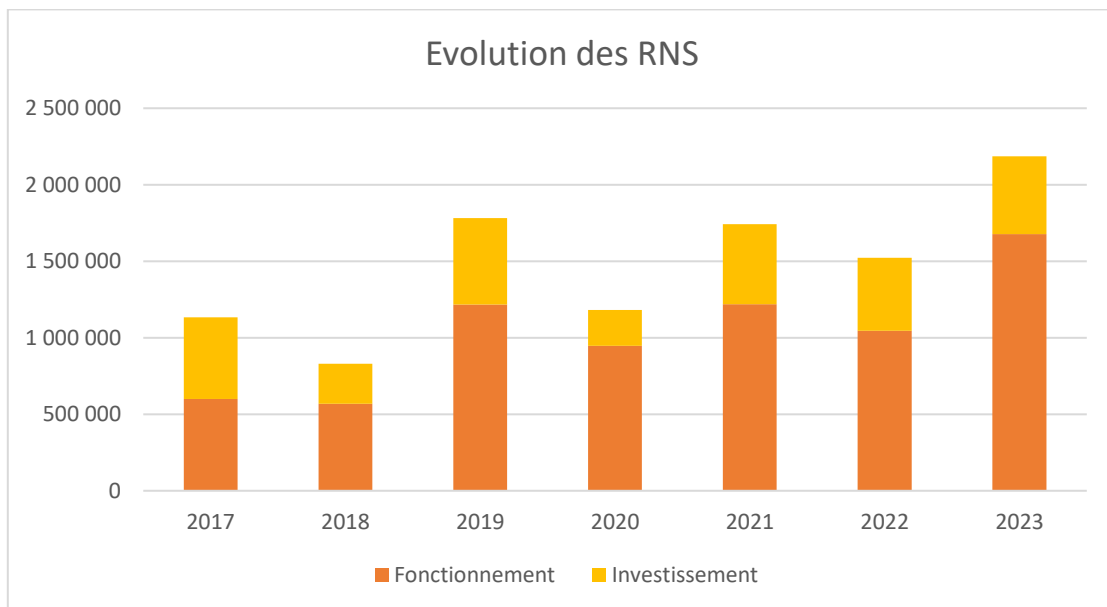
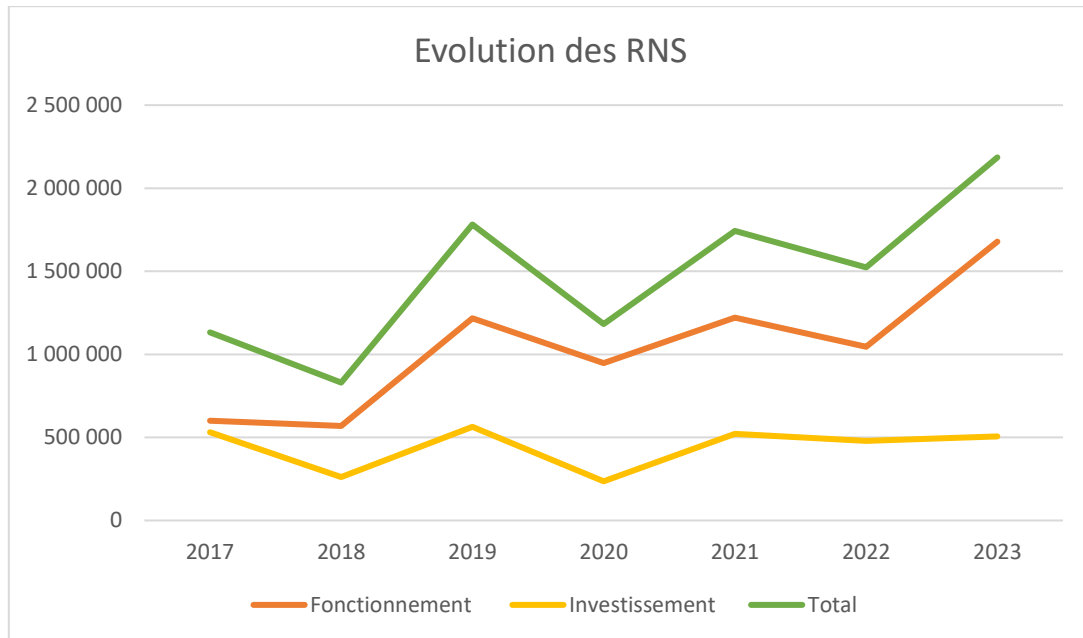
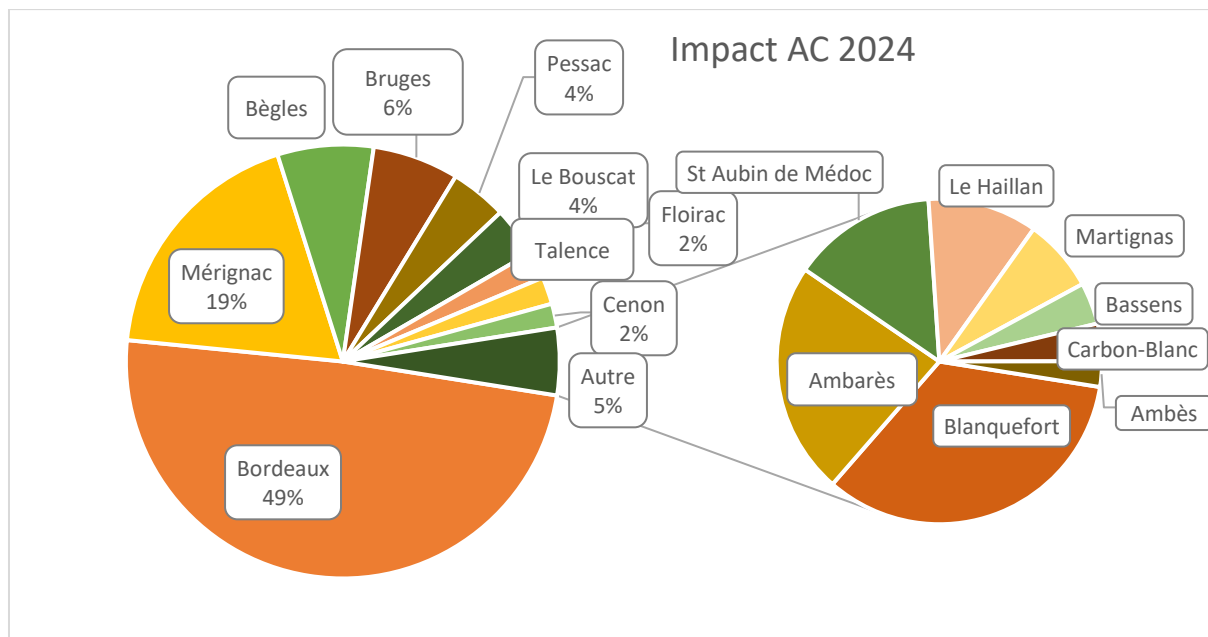


Evolution des RNS



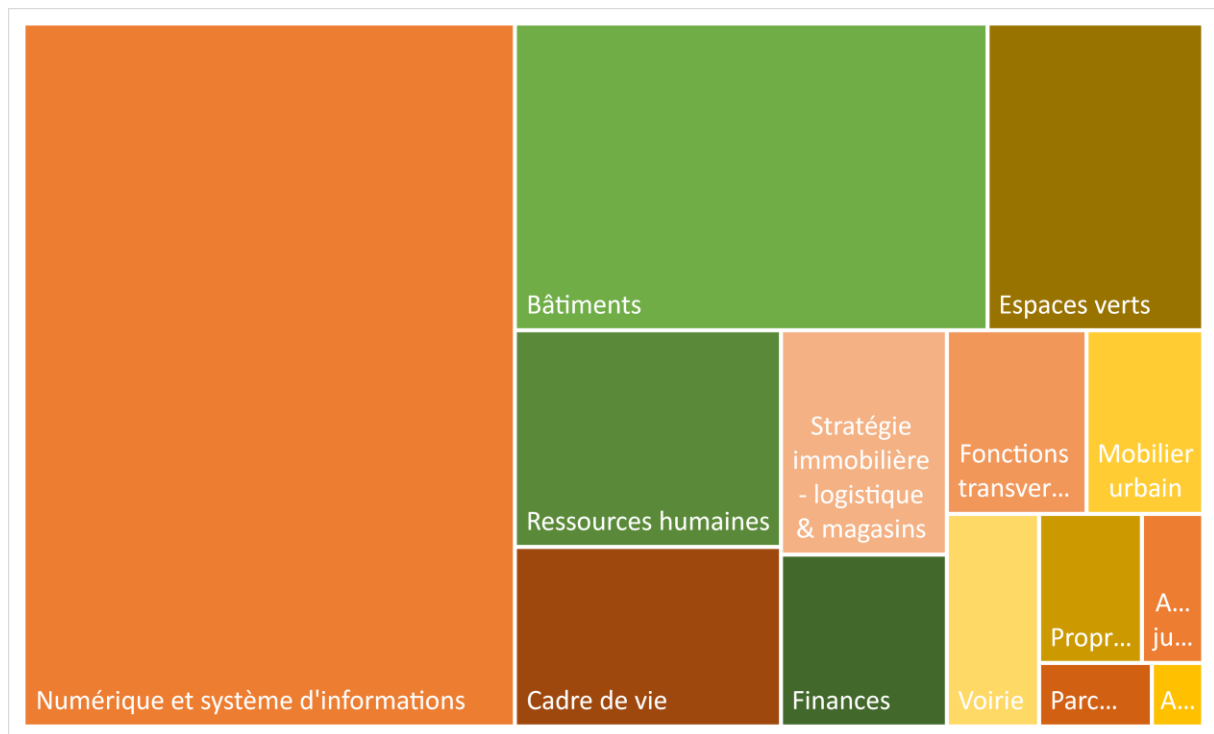
Répartition des RNS 2023 à verser par les communes à la Métropole

Commune	ACF	ACI	Total AC
Ambarès-et-Lagrave	15 612 €	9 961 €	25 573 €
Ambès	2 370 €	422 €	2 792 €
Bassens	2 501 €	2 079 €	4 580 €
Bègles	141 564 €	16 128 €	157 692 €
Blanquefort	26 014 €	11 436 €	37 450 €
Bordeaux	918 696 €	162 663 €	1 081 359 €
Bruges	97 658 €	44 179 €	141 837 €
Carbon-Blanc	-3 897 €	8 017 €	4 120 €
Cenon	16 335 €	22 920 €	39 255 €
Floirac	22 787 €	22 334 €	45 121 €
Le Bouscat	50 322 €	30 904 €	81 225 €
Le Haillan	4 794 €	7 262 €	12 056 €
Le Taillan-Médoc	-20 617 €	2 910 €	-17 707 €
Martignas-sur-Jalle	7 581 €	437 €	8 018 €
Mérignac	322 806 €	86 096 €	408 902 €
Pessac	54 904 €	38 144 €	93 048 €
Saint Louis de Montferrand	-665 €	139 €	-526 €
Saint Aubin de Médoc	10 150 €	5 737 €	15 887 €
Talence	9 655 €	35 129 €	44 784 €
Total général	1 678 571 €	506 896 €	2 185 468 €



Répartition par domaines des RNS 2023

Domaine	Impact ACF	Impact ACI	Impact total AC
Affaires juridiques	23 996 €	79 €	24 075 €
Archives	8 531 €	8 €	8 539 €
Bâtiments	382 269 €	41 €	382 309 €
Cadre de vie	125 315 €	500 €	125 815 €
Commande publique	0 €	0 €	0 €
Espaces verts	174 384 €	190 €	174 574 €
Finances	74 981 €	0 €	74 981 €
Fonctions transverses	67 486 €	0 €	67 486 €
Mobilier urbain	54 725 €	1 800 €	56 525 €
Numérique et système d'informations	421 785 €	488 726 €	910 511 €
Parc matériel roulant	5 837 €	12 984 €	18 821 €
Propreté	39 333 €	1 119 €	40 452 €
Ressources humaines	150 900 €	950 €	151 850 €
Stratégie immobilière - logistique & magasins	98 046 €	0 €	98 046 €
Voirie	50 983 €	500 €	51 483 €
Total général	1 678 571 €	506 896 €	2 185 468 €



Répartition des remboursements par commune

Commune	Fonctionnement	Investissement	Total
Ambarès-et-Lagrave	7 961 €	3 923 €	11 884 €
Ambès	-24 875 €	163 €	-24 712 €
Bassens	-116 968 €	737 €	-116 232 €
Bègles	59 388 €	6 823 €	66 211 €
Blanquefort	15 162 €	6 260 €	21 422 €
Bordeaux	687 740 €	78 729 €	766 469 €
Bruges	106 635 €	50 619 €	157 254 €
Carbon-Blanc	-4 572 €	2 978 €	-1 595 €
Cenon	-115 557 €	22 362 €	-93 195 €
Floirac	19 469 €	11 441 €	30 910 €
Le Bouscat	49 718 €	23 234 €	72 953 €
Le Haillan	1 248 €	4 706 €	5 955 €
Le Taillan-Médoc	-114 281 €	975 €	-113 306 €
Martignas-sur-Jalle	-99 857 €	146 €	-99 711 €
Mérignac	38 757 €	47 287 €	86 044 €
Pessac	26 590 €	19 845 €	46 435 €
Saint Louis de Montferrand	-19 819 €	46 €	-19 773 €
Saint Aubin de Médoc	4 402 €	3 182 €	7 584 €
Talence	13 308 €	19 266 €	32 574 €
Total général	534 449 €	302 723 €	837 172 €

