

**MARCHE D'INTERET NATIONAL
DE BORDEAUX BRIENNE
COMPTE FINANCIER 2014**



Méthode comptable M4

SOMMAIRE

Informations générales		
p.2		Exécution du budget.
P.3	I	Présentation générale du compte administratif.
P.4	I 1	Vue d'ensemble du compte administratif.
P.5	I 2	Equilibre financier.
P.6	I 2A	Equilibre financier du compte administratif (section d'exploitation).
P.7	I 2B	Equilibre financier du compte administratif (section d'investissement).
P.8		Affectation du résultat.
P.9	II	Vote du compte administratif.
P.10		Niveau de vote.
P.11	II A	Section d'exploitation - Vue d'ensemble.
P.12-13	II A1	Section d'exploitation - Dépenses.
P.14	II A2	Section d'exploitation - Recettes.
P.15	II B	Section d'investissement - Vue d'ensemble.
P.16	II B1	Section d'investissement - Dépenses.
P.17	II B2	Section d'investissement - Recettes.
P.18	III	Annexes.
P.19	III 2	Détail par article des opérations financières en dépenses.
P.20	III 2	Détail par article des opérations financières en recettes.
P.21	III 3	Détail des opérations d'ordre de section à section.
	III 4	Situation des AP/CP.
P.22	III 5	Présentation abrégée du budget principal de l'Etablissement.
	III 6	Budget eau et assainissement - état de ventilation- section d'exploitation.
	III 6	Budget eau et assainissement - état de ventilation- section d'investissement
P.23	III 7	Détail de la balance clients.
P.24	III 8	Détail des clients douteux.
P.25	III 9	Détail de la balance fournisseurs.
P.26	III 10	Détail des achats d'investissements.
P.27	IV	Bilan et Compte de résultat.
P.28		Bilan.
P.29		Compte de résultat
P.30		Graphique de répartition des charges.
P.31		Graphique de répartition des produits
P.32		Graphique des variations du résultat d'exploitation.
P.33-35		Rapport de l'Agent comptable
P.36		Signatures.

	Joint.	Sans objet.
P.18		
P.19	X	
P.20	X	
P.21	X	
		X
P.22	X	
		X
		X
P.23	X	
P.24	X	
P.25	X	
P.26	X	
P.27		
P.28	X	
P.29	X	
P.30	X	
P.31	X	
P.32	X	
P.33-35	X	
P.36	X	

INFORMATIONS GENERALES
EXECUTION DU BUDGET

	Mandats émis	Titres émis	Résultat ou solde
Exploitation (total)	3 921 148,42	3 981 350,01	60 201,59
Investissement (total)	906 293,04	1 552 558,95	646 265,91
dont 1068 :			
resultat affecté n-1 :		36 316,12	
virement de la section d'exploitation :		0,00	
TOTAL COMPTE FINANCIER 2014	4 827 441,46	5 533 908,96	706 467,50

**I – PRESENTATION GENERALE
DU COMPTE ADMINISTRATIF.**

I- PRESENTATION GENERALE DU COMPTE ADMINISTRATIF	I
VUE D'ENSEMBLE	1

Exécution du budget

	MANDATS EMIS	TITRES EMIS
SECTION D'EXPLOITATION	3 921 148,42	3 981 350,01
SECTION D'INVESTISSEMENT	906 293,04	1 552 558,95
TOTAL	4 827 441,46	5 533 908,96

Crédits à annuler

	EN DEPENSES	EN RECETTES
SECTION D'EXPLOITATION	39 152,58	15 267,11
SECTION D'INVESTISSEMENT	1 546 738,16	901 046,05
TOTAL	1 585 890,74	916 313,16

Reprise des résultats antérieurs

	EN DEPENSES	EN RECETTES
002 Résultat d'exploitation reporté		36 316,12
001 Solde d'exécution de la Section		774 816,66
d'investissement reporté		0,00

TOTAL DES DEPENSES ET RECETTES DE L'EXERCICE

	EN DEPENSES	EN RECETTES
TOTAL DE LA SECTION D'EXPLOITATION	3 921 148,42	3 981 350,01
TOTAL DE LA SECTION D'INVESTISSEMENT	906 293,04	1 552 558,95
TOTAL GENERAL	4 827 441,46	5 533 908,96

I-2 – EQUILIBRE FINANCIER.

I- PRESENTATION GENERALE DU COMPTE ADMINISTRATIF	I
EQUILIBRE FINANCIER DU COMPTE ADMINISTRATIF	2A

A - SECTION D'EXPLOITATION - REALISATIONS

MANDATS EMIS			TITRES EMIS		
OPERATIONS REELLES ET MIXTES					
Gestion des services					
O11	Charges à caractères général.	475 922,59	70	Ventes de produits	2 945 604,96
O12	Charges de personnel et assimilés	1 398 877,07	73	produits issus de la fiscalité	0,00
			74	Subventions d'exploitation	4 610,25
65	Autres charges de gestion courante	381 189,73	75	Autres produits de gestion courante	0,00
O14	Atténuation de produits	0,00	O13	Atténuation de charges	
Total dépenses de gestion de services		2 255 989,39	Total recettes de gestion de services		2 950 215,21
63	Impots et taxes	22 165,47	76	Produits financiers	47 029,64
67	Charges exceptionnelles	189 274,25	77	Produits exceptionnels	305 091,46
69	Impots sur les bénéfices et assimilés	27 324,00	78	Reprises sur amortissements et provisio	0,00
	Total dépenses réelles de l'exercice	2 494 753,11		Total recettes réelles de l'exercice	3 302 336,31
	SOLDE DES OPERATIONS REELLES	807 583,20			

OPERATIONS D'ORDRES DE SECTION A SECTION					
d68	Total mandats d'ordre	1 426 395,31		Total titres d'ordre	679 013,70
AUTOFINANCEMENT DEGAGE		60 201,59			

TOTAL DES MANDATS DE L'EXERCICE		3 921 148,42	TOTAL DES TITRES DE L'EXERCICE		3 981 350,01
--	--	---------------------	---------------------------------------	--	---------------------

POUR INFORMATION, RESULTAT REPORTE DE N-1			
D 002		0	R 002 36 316,12

RESULTAT DE L'EXERCICE 2014			
BENEFICIE		60 201,59	

TOTAL DES DEPENSES D'EXPLOITATION		3 981 350,01	TOTAL DES RECETTES D'EXPLOITATION		3 981 350,01
--	--	---------------------	--	--	---------------------

I- PRESENTATION GENERALE DU COMPTE ADMINISTRATIF	I
EQUILIBRE FINANCIER DU COMPTE ADMINISTRATIF	2B

A - SECTION D'INVESTISSEMENTS - REALISATIONS

(y compris les restes à réaliser N-1)

MANDATS EMIS		TITRES EMIS	
OPERATIONS REELLES ET MIXTES			
Gestion des services			
	Dépenses financières (c/10,13,16,26,27)	10 877,33	Fonds propres d'origine externe (c/10 sauf c/106)
	Dépenses d'équipements (c/20,21,23)	216 402,01	Recettes d'équipement (c/20,21 et 23)
45	Travaux pour le compte de tiers		Recettes financières. (c/26,27)
			Emprunts et dettes (c/16).
		45	Participation aux travaux pour le compte de tiers
	Total dépenses réelles de l'exercice	227 279,34	Total recettes réelles de l'exercice
	Besoin d'Autofinancement		137 431,82

OPERATIONS D'ORDRE :			
à l'intérieur de la section		à l'intérieur de la section	
de section à section	679 013,70	de section à section	1 426 395,31
Total des mandats d'ordre		Total des titres d'ordres	1 426 395,31
Autofinancement propre à l'exercice	609 949,79		

AFFECTATION DE N-1	
C/1064 plus values de cessions	
c/1068 (couverture du besoin de financement)	
c/1068 (affectation complémentaire)	36 316,12

Total des mandats de l'exercice	906 293,04	Total des titres de l'exercice	1 552 558,95
--	-------------------	---------------------------------------	---------------------

POUR INFORMATION, SOLDE D'EXECUTION REPORTE DE N-1			
D 001	0	R 001	774 816,66

Total des dépenses de la section d'investissement	906 293,04	Total des recettes de la section d'investissement	1 552 558,95
--	-------------------	--	---------------------

RESULTAT DE LA SECTION INVESTISSEMENTS			
Bénéficiaire	646 265,91		

RESULTAT DE L'EXERCICE 2014 ET AFFECTATION

	RESULTAT DE L'EXERCICE 2013	AFFECTATIONS en 2014	RESULTAT DE L'EXERCICE 2014	CUMUL DES RESULTATS
SECTION INVESTISSEMENT	774 816,66	36 316,12	646 265,91	1 421 082,57
SECTION EXPLOITATION	72 632,24	36 316,12	60 201,59	60 201,59

AFFECTATION DU RESULTAT 2014	
SECTION INVESTISSEMENT 2014(1068)	0,00
REPORT A NOUVEAU (110)	60 201,59

II – VOTE DU COMPTE ADMINISTRATIF.

:Pour mémoire :

I - L'assemblée a voté le budget de l'exercice 2014 en équilibre, comme suit :

- a hauteur de : 3 960 301.00 euros pour la section exploitation.
- a hauteur de : 2 453 601.54 euros pour la section investissement.

La liste des articles spécialisés sur lesquels l'ordonnateur ne peut procéder à des virements d'articles à articles est la suivante : **NEANT**.

II - En l'absence de mention au paragraphe I ci-dessus, le budget est réputé voté par chapitre, et en section d'investissement, sans opération.

II- VOTE DU COMPTE ADMINISTRATIF	II
SECTION EXPLOITATION - VU D'ENSEMBLE PAR CHAPITRES	A

DEPENSES

Chap.	Libellé	Crédits	Crédits employés (ou annulés)		
		ouverts	Réalizations	Rattachements	Crédits annulés
O11	Charges à caractères général.	506 451,00	475 922,59		30 528,41
O12	Charges de personnel et assimilés	1 403 000,00	1 398 877,07		4 122,93
63	Impôts et taxes	22 900,00	22 165,47		734,53
65	Autres charges de gestion courante	382 200,00	381 189,73		1 010,27
O14	Atténuation de produits	0,00	0,00		0,00
66	Charges financières	0,00	0,00		0,00
67	Charges exceptionnelles	190 000,00	189 274,25		725,75
68	Dotations amortissements et provisions	1 428 000,00	1 426 395,31		1 604,69
69	Impôts sur les bénéfices et assimilés	27 750,00	27 324,00		426,00
	TOTAL	3 960 301,00	3 921 148,42		39 152,58
O22	Dépenses imprévues				
O23	Virement à la section d'investissement				

Pour information

D 002 Résultat de fonctionnement reporté n-1				
--	--	--	--	--

TOTAL DES DEPENSES		3 921 148,42		
---------------------------	--	--------------	--	--

RECETTES

Chap.	Libellé	Crédits	Crédits employés (ou annulés)		
		ouverts	Réalizations	Rattachements	Crédits annulés
70	Ventes de produits, prest, serv, march,	3 270 295,00	2 945 604,96		324 690,04
713	Variation des stocks.		0,00		
72	Production immobilisée.		0,00		
73	Produits issus de la fiscalité		0,00		
74	Subventions d'exploitation	11 880,00	4 610,25		7 269,75
75	Autres produits de gestion courante		0,00		
O13	Atténuation de charges		0,00		
76	Produits financiers	35 000,00	47 029,64		-12 029,64
77	Produits exceptionnels	163 000,00	457 868,96		-294 868,96
78	Reprises sur amortissements et provisions	443 809,88	526 236,20		-82 426,32
79	Transfert de charges		0,00		
	TOTAL	3 923 984,88	3 981 350,01		-57 365,13

Pour information

R 002 Résultat de fonctionnement reporté n-1	36 316,12	36 316,12		
--	-----------	-----------	--	--

TOTAL DES RECETTES	3 960 301,00	3 981 350,01		
---------------------------	--------------	--------------	--	--

SECTION EXPLOITATION - DETAIL DES DEPENSES

A 1

Chap.	Libellé	Crédits ouverts	Crédits employés (ou annulés)		Crédits annulés
			Réalisations	Rattachements	
O11	Charges a caractère général				
60611	Carburants	13 751,00	12 990,93		760,07
60612	Eau et assainissement	42 000,00	40 587,52		1 412,48
60613	Electricité	75 000,00	73 329,10		1 670,90
60614	Gaz	20 000,00	19 186,53		813,47
60631	Petit outillage	9 200,00	9 184,27		15,73
60632	Fournitures d'entretien	5 000,00	4 809,07		190,93
606325	Fournitures d'entretien (Mareyeurs).	1 100,00	1 088,45		11,55
60641	Fournitures administratives	7 500,00	6 280,24		1 219,76
60681	Vêtements de travail	6 700,00	6 656,99		43,01
6137	Locations de matériels	6 500,00	6 444,44		55,56
6142	Redevances embranchements (snct)	1 200,00	1 098,45		101,55
6143	Autres redevances (mareyeurs)	32 500,00	32 449,35		50,65
61521	Réparations	45 000,00	41 792,60		3 207,40
61551	Entretien réparations véhicules et matériels roulés	29 200,00	26 169,16		3 030,84
61552	Entretien réparations matériels de bureau	4 300,00	4 212,21		87,79
61561	Contrats d'entretien divers	47 000,00	46 117,11		882,89
61562	Contrats d'entretien monte-charge	5 800,00	5 785,26		14,74
61564	Contrats d'entretien dératisation	5 200,00	5 106,51		93,49
615645	Contrats d'entretien dératisation (mareyeurs)	1 500,00	1 002,19		497,81
61565	Contrats d'entretien sécurité incendie	4 300,00	4 225,44		74,56
61611	Assurances multirisques	40 200,00	40 189,11		10,89
616111	Assurances multirisques pavillon mareyeurs	8 000,00	7 882,36		117,64
61612	Assurances flottes véhicules	7 500,00	6 927,03		572,97
617	Etudes et recherches	8 000,00	7 805,08		194,92
6226	Honoraires (divers)	7 500,00	6 816,66		683,34
62261	Indemnités Agent Comptable.	8 000,00	6 984,36		1 015,64
6227	Frais d'actes et contentieux	2 000,00	2,50		1 997,50
6231	Annonces et insertions	8 000,00	6 518,96		1 481,04
6233	Foires et expositions	15 000,00	14 902,30		97,70
6236	Catalogues et imprimés	3 000,00	1 750,04		1 249,96
62381	Documentation générale	2 000,00	1 375,37		624,63
6251	Voyages et déplacements	2 000,00	1 631,29		368,71
6256	Missions et déplacements	2 000,00	1 753,25		246,75
6257	Frais de réceptions	7 000,00	6 437,84		562,16
6261	Frais d'affranchissements postaux	4 500,00	3 579,03		920,97
6262	Frais de télécommunication	6 000,00	3 832,25		2 167,75
627	Services bancaires	5 000,00	2 986,01		2 013,99
628	Cotisations (ffmin)	8 000,00	6 033,33		1 966,67
O12	Charges de personnel et frais assimilés				
6211	Personnel intérimaire Service nettoyage	46 000,00	45 960,01		39,99
62181	Personnel intérimaire Service surveillance	100 000,00	99 139,90		860,10
6411	Rémunérations du personnel	846 000,00	845 379,19		620,81
6412	Rémunérations du personnel congés payés	27 000,00	26 989,48		10,52
6451	Cotisations sociales URSSAF	261 000,00	260 646,60		353,40
6452	Cotisations sociales mutuelle	30 000,00	29 743,11		256,89
6453	Cotisations sociales Caisses de retraites	60 000,00	59 041,14		958,86
6475	Cotisations Médecine du travail	3 000,00	2 065,50		934,50
648	Autres charges de personnel.	30 000,00	29 912,14		87,86
63	Impôts et taxes				
6333	Participation employeurs a la formation	11 100,00	11 084,42		15,58
6334	Participation employeurs a l'effort de construction	3 600,00	3 559,00		41,00
635	Autres impôts	200,00	150,50		49,50
63511	Taxe professionnelle	3 000,00	2 540,00		460,00
637	Autres impôts et taxes	5 000,00	4 831,55		168,45

Chap.	Libellé	Crédits ouverts	Crédits employés (ou annulés)		Crédits annulés
			Réalisations	Rattachements	
65	Autres charges de gestion courante				
6564	Pertes irrécouvrables	83 000,00	82 426,32		573,68
6582	Enlèvements des déchets Brienne	228 000,00	227 874,49		125,51
65825	Enlèvements des déchets Mareyeurs	65 600,00	65 518,48		81,52
65826	Enlèvements des déchets Bois	5 500,00	5 325,44		174,56
65827	Enlèvements des déchets Autres	100,00	45,00		55,00
O14	Atténuation de produits				
66	Charges financières				
67	Charges exceptionnelles				
67120	Pénalités/amendes	500,00	0,00		500,00
67130	Dons et libéralités	1 000,00	868,41		131,59
67180	Autres charges exceptionnelles	188 500,00	188 405,84		94,16
68	Dotations				
6811	Dotations aux amortissements	1 055 000,00	1 054 968,98		31,02
68174	Dotations actifs circulant	195 000,00	193 426,33		1 573,67
6875	Dotations pour autres risques	178 000,00	178 000,00		0,00
69	Impôts sur les bénéfices et assimilés				
695	Impôts sur les bénéfices	24 000,00	23 574,00		426,00
697	IFA	3 750,00	3 750,00		0,00
	TOTAL	3 960 301,00	3 921 148,42		39 152,58

II- VOTE DU COMPTE ADMINISTRATIF	II
SECTION EXPLOITATION - DETAIL DES RECETTES	A 2

Chap.	Libellé	Crédits ouverts	Crédits employés (ou annulés) Réalizations	Rattachements	Crédits annulés
R 002	Résultat de fonctionnement reporté n-1 (pour info)	36 316,12	36 316,12		
70	Ventes				
7061	DROITS D'ACCES (non abonnés)	183 420,00	172 141,19		11 278,81
7062	DROITS D'ACCES (abonnés)	142 660,00	128 271,62		14 388,38
70631	REDEVANCES HALLE DES FRUITS ET LEGUMES	955 822,00	919 199,57		36 622,43
70632	REDEVANCES CONSTRUCTIONS	605 000,00	524 420,39		80 579,61
70633	REDEVANCES ENTREPOTS SUD	57 800,00	57 876,20		-76,20
70634	REDEVANCES ENTREPOTS EST	101 900,00	94 275,48		7 624,52
70635	REDEVANCES ENTREPOT CENTRAL	61 140,00	60 166,56		973,44
70636	REDEVANCES ENTREPOTS NORD	81 520,00	77 891,02		3 628,98
70637	REDEVANCES POLE ADMINISTRATIF	61 140,00	58 200,66		2 939,34
70638	REDEVANCES SECTEUR FLEURS	284 100,00	255 148,83		28 951,17
70639	REDEVANCES PAVILLON DE LA MAREE	230 295,00	160 527,47		69 767,53
70640	CHARGES COMMUNES	275 130,00	246 930,69		28 199,31
70650	PRODUITS DE SERVICES CONCEDES	73 368,00	60 584,36		12 783,64
70670	REFACTURATIONS DIVERSES	15 000,00	35 955,58		-20 955,58
70680	VALORISATIONS DE DECHETS/PRESTATIONS NETTOYAGE	20 000,00	28 372,37		-8 372,37
70690	PRODUITS DIVERS	120 000,00	64 232,48		55 767,52
70683	LOCATIONS COURTES DUREES	2 000,00	1 410,49		589,51
713	Variations des stocks				
7133	Variations des en-cours de production de biens				
72	Production immobilisée				
721	immobilisations incorporelles				
73	Produits issus de la fiscalité				
734					
735					
74	Subvention d'exploitation				
74	SUBVENTIONS D'EXPLOITATION (la Poste et Galati)	11 880,00	4 610,25		7 269,75
75	Autres produits de gestion courante				
751					
O13	Atténuations de charges				
76	Produits financiers				
760	PRODUITS FINANCIERS	35 000,00	47 029,64		-12 029,64
77	Produits exceptionnels				
7718	PRODUITS EXCEPTIONNELS	10 000,00	285 678,31		-275 678,31
77182	AUTRES PRODUITS EXCEPTIONNELS (dpa, rbts)	0,00	19 413,15		-19 413,15
77300	Annulation de mandats exercice antérieurs	0,00	0,00		0,00
777	RECETTES D'AMORTISSEMENTS SUBVENTIONS	153 000,00	152 777,50		222,50
78	Reprise sur amortissements et provisions				
7811	Reprises sur provisions	443 809,88	526 236,20		-82 426,32
79	Transferts de charges				
791					
	TOTAL	3 960 301,00	3 981 350,01		-57 365,13

SECTION D'INVESTISSEMENT - VUE D'ENSEMBLE - CHAPITRES

B

DEPENSES				
Chap.	Libellé	Crédits ouverts	Mandats émis	Crédits annulés
10	Dotations, fonds divers et réserves			
13	Subventions d'investissements	153 000,00	152 777,50	222,50
14	Provisions réglementées et amortissement dérogatoires			
15	Provisions pour risques et charges	526 810,00	526 236,20	573,80
16	Emprunts et dettes assimilées	3 500,00	11 451,13	-7 951,13
18	Compte de liaison : affectation.			
20	Immobilisations incorporelles	0,00	0,00	
21	Immobilisations corporelles	1 770 295,00	216 402,01	1 553 892,99
22	Immobilisations reçues en affectation			
23	Immobilisations en cours			
24	Immobilisations aff, conc, afferm, ou mises à disposition			
26	Participations et créances rattachées à des participations			
27	Autres immobilisations financières.			
28	Amortissements des immobilisations			
29	Provisions pour dépréciation des immobilisations			
39	Provisions pour dépréciation des stocks et encours			
4581	Total des opérations pour le compte de tiers			
481	Charges à répartir sur plusieurs exercices			
49	Provisions pour dépréciations des comptes de tiers	0,00	0	0
59	Provisions pour dépréciations des comptes financiers			
O10	Stocks			
	Total des dépenses d'investissement	2 453 605,00	906 866,84	1 546 738,16
O20	Dépenses imprévues	0	0	
	D 001 Solde d'exécution reporté n-1			
	TOTAL des DEPENSES D'INVESTISSEMENT	2 453 605,00	906 866,84	1 546 738,16

RECETTES				
Chap.	Libellé	Crédits ouverts	Titres émis	Crédits annulés
001	SOLDE D'EXECUTION REPORTE N-1	774 820,00	0	774 820,00
10	Dotations, fonds divers et réserves			0,00
13	Subventions d'investissements			
14	Provisions réglementées et amortissement dérogatoires			
15	Provisions pour risques et charges	443 810,00	371 426,33	72 383,67
16	Emprunts et dettes assimilées	3 500,00	89 847,52	-86 347,52
18	Compte de liaison : affectation.			
20	Immobilisations incorporelles			
21	Immobilisations corporelles			
22	Immobilisations reçues en affectation			
23	Immobilisations en cours			
24	Immobilisations aff, conc, afferm, ou mises à disposition			
26	Participations et créances rattachées à des participations			
27	Autres immobilisations financières.			
28	Amortissements des immobilisations	1 151 475,00	1 054 968,98	96 506,02
29	Provisions pour dépréciation des immobilisations			
39	Provisions pour dépréciation des stocks et encours			
4581	Total des opérations pour le compte de tiers			
481	Charges à répartir sur plusieurs exercices			
49	Provisions pour dépréciations des comptes de tiers	80 000,00	0,00	80 000,00
59	Provisions pour dépréciations des comptes financiers			
O10	Stocks			
	Total des recettes d'investissement	2 453 605,00	1 516 242,83	937 362,17
O21	Virement de la section de fonctionnement			
	Pour information			
	R 001 Solde d'exécution reporté n-1		36 316,12	
	TOTAL des RECETTES		1 552 558,95	

SECTION D'INVESTISSEMENT - DETAIL DES DEPENSES

B 1

Chap.	Libellé	Crédits ouverts	Mandats émis	Crédits annulés
10	Dotations, fonds divers et réserves (versements)			
1021	Dotations			
13	Subventions d'investissements (Transférées)			
1312	Subvention Région rénovation de la Halle des Fruits et Légumes	18 400,00	18 272,76	127,24
1317	Subvention Feder rénovation de la Halle des Fruits et Légumes	134 600,00	134 504,74	95,26
14	Provisions réglementées et amortissement dérogatoires (reprise)			
145	Amortissements dérogatoire			
15	Provisions pour risques et charges			
151	REPRISES SUR PROVISIONS CLIENTS DOUTEUX	83 000,00	82 426,32	573,68
1518	REPRISES SUR AUTRES PROVISIONS	443 810,00	443 809,88	0,12
16	Emprunts et dettes assimilées			
1650	Dépôts et cautionnements	3 500,00	11 451,13	-7 951,13
18	Compte de liaison : affectation.			
181	Compte de liaison affectation			
20	Immobilisations incorporelles			
205	Licences	0,00	0,00	
21	Immobilisations corporelles			
21412	BRASSERIE	50 000,00	10 928,05	39 071,95
21414	POLE ADMINISTRATIF	30 000,00	29 253,54	746,46
21415	ENTREPOTS EST	65 000,00	24 894,83	40 105,17
21416	ENTREPOT CENTRAL	30 000,00	3 385,00	26 615,00
21417	AUTRES ENTREPOTS	20 000,00	0,00	20 000,00
21418	HALLE DES FRUITS ET LEGUMES	30 000,00	14 585,87	15 414,13
21419	ENTREPOTS SUD	15 000,00	1 166,06	13 833,94
21420	PLATEFORME CENTRALE	17 000,00	0,00	17 000,00
21421	BATIMENT NORD OUEST	280 000,00	10 807,64	269 192,36
21422	AQUIFLOR	45 000,00	32 656,44	12 343,56
21443	DECHETTERIE	75 000,00	9 240,00	65 760,00
21453	ESPLANADE	30 000,00	7 951,84	22 048,16
21455	GROSSES REPARATIONS	774 820,00	0,00	774 820,00
21456	HALLE DES MAREYEURS	165 000,00	30 537,91	134 462,09
21544	MATERIEL DE NETTOIEMENT	95 000,00	1 300,00	93 700,00
21546	PETIT MATERIEL D'EXPLOITATION	0,00	0,00	0,00
21547	AUTRES MATERIELS	8 000,00	6 820,46	1 179,54
21811	AMENAGEMENTS	15 000,00	12 021,75	2 978,25
21820	MATERIEL ROULANT	13 475,00	11 044,44	2 430,56
21830	MATERIEL INFORMATIQUE	7 000,00	5 893,87	1 106,13
21840	MATERIEL DE BUREAU	5 000,00	3 914,31	1 085,69
22	Immobilisations reçues en affectation			
23	Immobilisations en cours			
24	Immobilisations aff, conc, afferm, ou mises à disposition			
241	Mise en concession ou affermage			
26	Participations et créances rattachées à des participations			
261	Titres de participation			
49	Provisions pour dépréciations des comptes tiers			
491	Provisions pour dépréciations des comptes tiers			
	Total des dépenses d'investissement	2 453 605,00	906 866,84	1 546 738,16

II- VOTE DU COMPTE ADMINISTRATIF	II
SECTION D'INVESTISSEMENT - DETAIL DES RECETTES	B 2

Chap.	Libellé	Crédits ouverts	Titres émis	Crédits annulés
OO1	SOLDE D'EXECUTION REPORTE N-1	774 820,00	0	774 820,00
10	Dotations, fonds divers et réserves			
1021	Dotations			
1064	Reserves			
1068	Autres reserves		0,00	0,00
13	Subventions d'investissements			
1311				
14	Provisions réglementés et amortissements dérogatoires			
15	Provisions pour risques et charges			
151	Provisions pour risques et charges actifs circulants	203 810,00	193 426,33	10 383,67
1518	Provisions pour risques et charges	240 000,00	178 000,00	62 000,00
16	Emprunts et dettes assimilées			
1650	Dépôts et cautionnements	3 500,00	89 847,52	-86 347,52
18	Compte de liaison : affectation.			
20	Immobilisations incorporelles			
21	Immobilisations corporelles			
22	Immobilisations reçues en affectation			
23	Immobilisations en cours			
24	Immobilisations aff, conc, afferm, ou mises à disposition			
26	Participations et créances rattachées à des participations			
27	Autres immobilisations financières.			
28	Amortissements des immobilisations			
28132	Amortissements droits de l'affectant	962 475,00	894 658,73	67 816,27
28141	Amortissements constructions	88 500,00	75 780,91	12 719,09
28145	Amortissements Installations	30 000,00	23 876,11	6 123,89
28154	Amortissements matériels	25 000,00	23 281,99	1 718,01
28155	Amortissements outillage industriel	0,00	0,00	0,00
28158	Amortissements biens matériels	0,00	0,00	0,00
28181	Amortissements aménagements	35 000,00	26 672,59	8 327,41
28182	Amortissements matériel de transport	0,00	1 809,47	-1 809,47
28183	Amortissements matériel de bureau	10 000,00	8 347,96	1 652,04
28184	Amortissements mobilier de bureau	500,00	541,22	-41,22
49	Provisions pour dépréciations des comptes de tiers			
491	Provisions pour dépréciations des comptes tiers	80 000,00	0,00	80 000,00
	Total des recettes d'investissement	2 453 605,00	1 516 242,83	937 362,17

III – ANNEXES.

III- ANNEXES		III
DETAIL DES OPERATIONS FINANCIERES EN DEPENSES		2
Art.	Libellé	Mandats émis
DEPENSES TOTALES		
HORS CHARGES TRANSFEREES		
16	Emprunts et dettes assimilées	
164		
1644		
1650	DEPOTS ET CAUTIONNEMENT	11 451,13
1676		
1681		
1687		
Autres dépenses financières		
10	Dotations, fonds, réserves (versements)	
13	Subventions d'investissements (remboursements)	
26	Participations et créances rattachées à des participations	
261	Titres de participation	
266		
27	Autres immobilisations financières	
27	Acquisition de titres immobilisés	
274	Prêts accordés	
275	Dépôts et cautionnements	
Transfert entre sections		
	Reprises/autofinancement antérieur	
10	Sur apports, dotations et réserves	
14	Sur provisions réglementées	
15	Sur provisions pour risques et charges	
139	Subventions d'investissements reprise ou résultat	
9	Sur provisions pour dépréciations	
1688	ICNE N-1 contrepassés sur emprunts	
276	ICNE de l'exercice sur prêts	
	Charges transférées	
481	Charges répartir sur plusieurs exercice	
	Production immobilisée	
21,23		
	Stocks	

III- ANNEXES	III
DETAIL DES OPERATIONS FINANCIERES EN RECETTES	2

Art.	Libellé	Titres émis
RECETTES (Ressources propres)		
10222	FCTVA	
Autres recettes financières		
274	Remboursement de prêts	
16	Emprunts et dettes assimilées	
164		
1644		
1650	DEPOTS ET CAUTIONNEMENT	89 847,52
1676		
1681		
1687		
Transferts entre sections		
1688	Intérêts courus	
2768	Intérêts courus	
14	Provisions réglementées et amortissements dérogatoires	
15	Provisions pour risques et charges	
20	Immobilisations incorporelles	
21	Immobilisations corporelles	
26	Participations et créances rattachées à des participations	
27	Autres immobilisations financières	
28	Amortissements des immobilisations	
9	Provisions pour dépréciations	
481	Amortissement des charges à étaler	
O10	Stocks	

Pour information : autres ressources financières ne faisant pas partie des ressources propres (c/166 et 1644)

Montant total	
16449 Op. afférentes à l'option de tirage de ligne de trésorerie	
166 Refinancement des dettes	

RESULTATS REPORTES ET AFFECTATION

D001	DEFICIT D'INVESTISSEMENT REPORTE	
R001	EXCEDENT D'INVESTISSEMENT REPORTE	774 816,66
R1064	RESERVES REGLEMENTEES	
R1068	EXCEDENT DE FONCTIONNEMENT CAPITALISE	0,00

	Montants
Dépenses financières hors dépenses des c/16449 et 166	11 451,13
Recettes financières	89 847,52
Solde des opérations financières	78 396,39
Solde net hors charges transférées	78 396,39

DETAIL DES OPERATIONS D'ORDRES DE SECTION A SECTION

Désignation de l'opération (hors virement de section a section)	Dépenses d'exploitation		Recettes d'investissements	
	comptes	montants	comptes	montants
ICNE de l'exercice sur emprunts	6611		1688	
VNC des immobilisations cédés	675		21,26	
Amortissements	6811	1 054 968,98	28	1 054 968,98
Provisions actif circulant	68174	193 426,33	151	193 426,33
Provisions autres risques	6875	178 000,00	1518	178 000,00
ICNE N-1 contrepassées sur prêts	762		276	
Opérations de stocks	603,713		31,33,34,35	
TOTAL		1 426 395,31		1 426 395,31

Désignation de l'opération	Dépenses d'investissement		Recettes d'exploitation	
	comptes	montants	comptes	montants
ICNE N-1 contrepassées sur emprunts	1688		6611	
ICNE de l'exercice sur prêts	276		762	
Reprises sur dotations et subventions	10,139	152 777,50	777	152 777,50
Reprises sur provisions	14,15,9	526 236,20	78	526 236,20
Charges à répartir sur plusieurs exerc.	481		79	
Travaux en régie	21,23		72	
Opérations de stocks	31,33,34,35		603,713	
TOTAL		679 013,70		679 013,70

PRESENTATION AGREGEE DU BUDGET PRINCIPAL DE L'ETABLISSEMENT

SECTIONS	CREDITS OUVERTS	REALISATIONS	CREDITS ANNULES	TOTAL
EXPLOITATION				
DEPENSES	3 960 301,00	3 921 148,42	39 152,58	
RECETTES	3 996 617,12	3 981 350,01	15 267,11	
INVESTISSEMENT				
DEPENSES	2 453 605,00	906 866,84	1 546 738,16	
RECETTES	2 453 605,00	1 552 558,95	901 046,05	
TOTAL GLOBAL DES DEPENSES	6 413 906,00	4 828 015,26	1 585 890,74	
TOTAL GLOBAL DES RECETTES	6 450 222,12	5 533 908,96	916 313,16	

III ANNEXES
RESTE A VALORISER - CLIENTS AU 31/12/2014

III

7

Clients	Soldes
ABC FOODS	5 703,94
AGEFOS PME	4 059,50
AGOSTINI	182,57
AQUI FRAIS	42,00
AQUITAINE PRIMEURS	10 654,43
ASSOCIATION NATIONALE ASPERGES	15,60
L'AURES DISTRIBUTION	11 352,41
BARRABES	252,00
BASCO BEARNAISE	1 078,76
BENNACEUR	1 876,43
BERNET	362,26
BM CHIMIE LACQ	33,60
BONTEMPS	1 733,39
BOURON	24,60
CENTRALE DU FLEURISTE	26 564,84
CHAZEAU	329,24
COBANA	210,00
CŒUR D'ARDICHAUT	15,00
COMBRONDE TRANSPORTS	33,60
COMPTOIRS D'ARCINS	126,00
COURESANT	796,66
CPAM	97,83
DAVID PRIMEURS	42,00
DE VIRIS	1 685,45
DELAIR TRANSPORTS	33,60
DESAGE PAYSAGE	8 087,15
DULONG	362,26
DULOU MAISON	24,40
DU MIN RESTAURANT	4 996,17
EL BAHIA	1 626,86
EMBAL PRO	8 404,32
ETIENNE PRIMEURS	18 429,97
ETIENNE SARL	13,60
EUROPLANT	2 437,95
EXPRESS MAREE	5 930,34
France FLEURS	3 219,87
FFMIN	3 600,00
FRIGO TRANSPORT 33	33,60
FRUIDOR	838,09
G.L.I.	406,08
GAN ASSURANCE	171 904,82
GARASA	126,00
GIL FRERES	168,00
GILBERT ET FILS	33,60
GIRONDINS PRIMEURS	42,00
GUIVARCH	2 176,44
KHUENE ET NAGEL	7 053,94
LACOSTE MAISON	168,00
LAPLANTE COINDREAU	258,12
LOC'HALLÉ BIO	42,00
LOFTI	33,60
MARHAB ASSOCIATION 33	75,15
MCS RESTAURATION	76,56
MESGUEN TRANSPORTS	33,60
MOOY LOGISTIQUES	11,80

Clients	Soldes
MR FUITS	41 503,88
MTA	33,60
MTE TRANSPORTS	24,60
PANIER PRIMEURS	1 597,08
PASTOURELLE	2 202,47
PAVILLON DE LA MAREE	174,65
PEYREFAURE	396,92
PEYROT	53,60
PHIL A FRAIS	99,31
POMONA TERRE AZUR	34,40
POTAGER D'ANDERNOS	15,00
PROMOCASH GENEDIS	50 500,46
PROFEX	19 492,02
ROBLED0	13 246,72
ROSEDOR	65,08
ROUILLE ET COULON	33,60
SAINFRUIT	1 008,00
SALVESEN	33,60
SAUTOUR	1 293,52
SERVER ET FILS	11 835,17
SMB-FL	12 445,04
SICAMUS	21 760,15
SITA SUD OUEST	2 444,00
STAM TRANSPORTS	42,00
STOCKMER	16 563,29
SUP AL SARL	30,00
TEXEREAUD FRERES	1 706,48
TEYSSIER PRIMEURS	84,00
TFE NIORT	33,60
TOUZE TRANSPORTS	2 653,50
TOYOTA France	67,20
TRANSPAY	33,00
TRIAS	12 066,54
VAL DE GARONNE	543,38
VALBUZZI	2 377,81
VASSEAU	13 084,94
VERGER DE MOISSAC	68,00
VERGER TESTERAIN	68,00
VINCENT F ET T	19 135,05
Solde	556 769,66

III ANNEXES DETAIL DES CLIENTS DOUTEUX AU 31/12/2014				III 8
Clients	Soldes	Objets	Procédures	
ADR FOOD	10 906,24	Liquidation 2012	Déclaration de créances Maître Mayon	
AQUITAIN DISTRIBUTION	8 827,44	liquidation le 08/08/2012	Cloture pour insuffisance d'actif le 21/02/2013	
SICAMUS	73 721,99	redressement judiciaire le 31/10/2012	Accord remboursement sur 10ans 744,67euros percu en 2014	
SOBODIS	44 627,81	LITIGE SOLDE INVESTISSEMENTS	Négociation en cours et procédure en-cours	
URPR	7 936,10	LIQUIDATION 2014	Déclaration de créances	
XTRAVERT	1 706,96	RECouvrement	Huissier en-cours	
Solde	147 726,54			

Fournisseurs	Soldes
ACTION BUREAUTIQUE	385,02
ADDEN	5 148,00
APAVE	220,24
BIC ASSOCIATION	41,20
BANQUE POSTALE	64,05
BVF	220,80
BX GRANDS EVENEMENTS	3 800,50
CAPEM	49,19
CARATTI	4 800,00
C-TECH	4 096,80
DEBOUCHAGE AQUITAINE	182,57
DOUANES RECETTES	69,00
DUPORT	752,98
ECOLAB	1 312,27
EDEN	355,52
EDF	78,63
FRAIKIN LOCAMION	176,35
FRUITS DE LA PASSION	55,00
GAZ DE BORDEAUX	4 025,77
HERRIBERRY	65,09
HYPER BURO	346,33
LACROIX SIGNALISATION	496,19
LES ORTIGUES	738,36
LYONNAISE DES EAUX	882,90
ORANGE	668,16
PROMOCASH	231,05
RECETTES BX METROPOLE	78 302,11
RESTAURANT DU MIN	4 335,66
SECURITE PROTECTION	12 622,71
STODIS	421,17
SUD OUEST PUBLICITE	2 298,40
SX ENVIRONNEMENT	90 273,62
TCM	4 013,87
TOP SUD	-9,57
TRAVECO	6 907,59
Solde	228 427,53

LISTE DES INVESTISSEMENTS REALISES EN 2014

21412	RESTAURANT DU MIN			29 253,54
11-sept	DURTEL	DESSERTS REFRIGEREES DU BAR	4 238,00	6% sur 15ans
22-sept	DUPORT	LUMINAIRES	498,70	10% sur 10ans
22-sept	DURTEL	MATERIEL DE CUISINE	12 450,00	6% sur 15ans
22-sept	GP RENOVATIO	PLOMBERIES SANITAIRES ET CUISINE	2 761,16	6% sur 15ans
22-sept	SFIC	PLAFONDS	2 542,68	6% sur 15ans
11-déc	AQUANOV	SANITAIRES	3 588,00	6% sur 15ans
11-déc	AQUANOV	PLAFONDS	3 175,00	6% sur 15ans
21414	BATIMENT N°1			10 928,05
08-juil	DUPORT	INSTALLATION ELECTRIQUE MAGASIN France FLEURS	317,50	5% sur 20ans
08-juil	DUPORT	INSTALLATION ELECTRIQUE ATELIER MAINJOLLES	708,92	5% sur 20ans
22-juil	JSP MEUNUISEF	MEUNISERIE BUREAU 6	806,40	5% sur 20ans
20-août	SCOPELEC	INSTALLATION TELEPHONIQUE BUREAU DP	605,60	5% sur 20ans
20-août	UBEIRA	SANITAIRES FRANC FLEURS	885,00	5% sur 20ans
20-août	GP RENOVATIO	SEPARATIF RESEAUX INCENDIE/SANITAIRES	907,78	5% sur 20ans
20-août	GP RENOVATIO	POSE SANITAIRES France FLEURS	726,85	5% sur 20ans
11-sept	ACTI FROID	CLIMATISATION REFECTOIRE ATELIER	1 990,00	10% sur 10ans
11-sept	ACTI FROID	CLIMATISATION BUREAUX 3 ET 4	3 980,00	10% sur 10ans
21416	BATIMENT N°7			3 385,00
14-nov	TARIS	REPRISE AUVENT EMBAL PRO	1 940,00	4% sur 25ans
31-déc	AFI	RIDEAU EMBAL PRO	1 445,00	10% sur 10ans
21415	BATIMENT N°8			24 894,83
05-mars	ERDF	RACCORDEMENT ELECTRIQUE PANIERS PRIMEUR	596,40	5% sur 20ans
21-mars	DUPORT	INSTALLATION ELECTRIQUE PANIERS PRIMEUR	688,43	5% sur 20ans
24-mars	ACTI FROID	CHAMBRE FROIDE MERICQ/PANIERS PRIMEUR	22 653,00	5% sur 20ans
18-avr	ERDF	RACCORDEMENT ELECTRIQUE BADETS	497,00	5% sur 20ans
23-juin	INEO GDF	ALIMENTATION ELECTRIQUE PANIERS PRIMEUR	460,00	5% sur 20ans
21418	BATIMENT N°4			14 585,87
05-févr	DUPORT	ALIMENTATION ELECTRIQUE EMPLACEMENT 66	217,25	5% sur 20ans
20-févr	DUPORT	ALIMENTATION ELECTRIQUE EMPLACEMENTS 42 ET 44	1 045,50	5% sur 20ans
24-mars	France SUD ISOL	CLOISENEMENT EMPLACEMENTS 44/46	3 242,68	4% sur 25ans
25-mars	INEO GDF	ALIMENTATION ELECTRIQUE EMPLACEMENT 64	650,60	5% sur 20ans
25-mars	INEO GDF	ALIMENTATION ELECTRIQUE EMPLACEMENT 62	452,00	5% sur 20ans
08-avr	SCHINDLER	MONTE-CHARGE EMPLACEMENT N°35	2 823,95	10% sur 10ans
08-avr	DECROTY	RACCORDEMENT ELECTRIQUE ET TELEPHONIQUE	912,39	5% sur 20ans
18-avr	PROLIANS	PORTE EMPLACEMENT N°1	494,39	10% sur 10ans
18-avr	ERDF	BRANCHEMENTS ELECTRIQUES LOCAL PUB	497,00	5% sur 20ans
18-avr	ERDF	BRANCHEMENTS ELECTRIQUES EMPLACEMENT 48	497,00	5% sur 20ans
25-avr	SCHINDLER	MONTE-CHARGE EMPLACEMENT N°35	600,00	10% sur 10ans
19-juin	INEO GDF	ALIMENTATION ELECTRIQUE EMPLACEMENT 48	460,00	5% sur 20ans
26-juin	INEO GDF	ALIMENTATION ELECTRIQUE LOCAL PUB	460,00	5% sur 20ans
22-sept	GUIVARCH	RACCORDEMENT ELECTRIQUE	1 352,87	5% sur 20ans
28-oct	GUIVARCH	RACCORDEMENT TELEPHONIQUE	122,50	5% sur 20ans
11-déc	DUPORT	DISJONCTEUR HALLE	757,74	10% sur 10ans
21419	BATIMENT N°2			1 166,06
19-mai	B.A.T.	RAMPE ACCES ENTREPOT FROMAGES/FROMAGES	1 166,06	5% sur 20ans
21421	BATIMENT N°5			10 807,64
21-mai	CABINET CTECH	SEPARATIF RESEAUX	3 414,00	4% sur 25ans
19-juin	CHATENET	ALIMENTATION ELECTRIQUE FRUIDOR	3 979,64	4% sur 25ans
31-déc	CABINET CTECH	SEPARATIF RESEAUX	3 414,00	4% sur 25ans
21422	AQUIFLOR			32 656,44
22-sept	BORDEAUX MET	TRAVAUX ESPLANADE	32 656,44	4% sur 25ans
21423	DECHETTERIE			9 240,00
10-juin	COMPETANCES	ETUDE DECHETTERIE	4 620,00	4% sur 25ans
08-juil	COMPETANCES	ETUDE DECHETTERIE	4 620,00	4% sur 25ans
21453	ESPLANADE			7 951,84
22-juil	DUPORT	CANDELABRE	1 030,28	4% sur 25ans
13-oct	CHRONOFEU	MATERIEL DE PROTECTION INCENDIE	714,40	10% sur 10ans
02-déc	CARATTI	PORTAIL RUE CLEMENT THOMAS	2 565,66	5% sur 20ans
31-déc	AFI	PORTE ROSEDOR	1 495,00	10% sur 10ans
31-déc	SNEF	MATERIEL DE CONTRÔLE D'ACCES	2 146,50	10% sur 10ans

21456	HALLE DES MAREYEURS			30 537,91
16-mai	LETOILE	ELEMENTS DE PROTECTION DE LA BENNE	1 254,60	10% sur 10ans
19-juin	BVF	ELEMENTS DE PROTECTION DE LA BENNE	611,71	10% sur 10ans
26-juin	LARRIEU	ELEMENTS DE PROTECTION DE LA BENNE	1 171,60	10% sur 10ans
20-août	MAZIANE	EMPLACEMENT COMMERCIAL	27 500,00	4% sur 25ans
21544	MATERIEL NETTOIEMENT			1 300,00
05-févr	BALAITOU	KIT BROUSSE BOBCAT	900,00	20% sur 5ans
05-févr	ATELIER BATAIL	MATERIEL SIGANLISATION	400,00	20% sur 5ans
21547	AUTRES MATERIEL			6 820,46
12-juin	SIGNALS	BARRIERAGE	798,00	10% sur 10ans
08-juil	CASTORAMA	DÉBROUSSAILLEUSE	416,58	10% sur 10ans
11-sept	PANO BOUTIQUE	PANNEAUX DE SIGNALISATION DIVERS	5 605,88	10% sur 10ans
21811	AMENAGEMENTS DIVERS			12 021,75
18-avr	GUINTOLI	REPRISE ENROBES DU MIN	12 021,75	4% sur 25ans
21820	MATERIEL ROULANT			11 044,44
07-mars	UGAP	VEHICULE DE SERVICE	11 044,44	20% sur 5ans
21830	MATERIEL INFORMATIQUE			5 893,87
19-févr	SPIE INFOSERV	SYSTÈME DE SAUVEGARDE NAS	2 970,60	20% sur 5ans
07-mars	DOCUMENT COM	IMPRIMENTE NEC	560,00	20% sur 5ans
17-sept	DOCUMENT COM	POSTE INFORMATIQUE	1 091,93	20% sur 5ans
28-oct	SVD France	ECRAN VIDEO SURVEILLANCE	197,00	20% sur 5ans
02-déc	SPIE INFOSERV	RACCORDEMENT SCANNER RESEAU	1 074,34	20% sur 5ans
21840	MATERIEL DE BUREAU			3 914,31
11-sept	DOCUMENT COM	TELECOPIEUR	299,00	20% sur 5ans
11-sept	DALLA SANTA	MOBILIER	2 472,16	10% sur 10ans
05-nov	DALLA SANTA	MOBILIER	654,61	10% sur 10ans
02-déc	OFFICE DEPOT	MOBILIER	140,70	10% sur 10ans
02-déc	OFFICE DEPOT	BUREAU	347,84	10% sur 10ans
	TOTAL 2014		216 402,01	

IV – BILAN ET COMPTE DE RESULTAT.

BILAN 2014

	ACTIF	EXERCICE 2014			EXERCICE 2013	PASSIF		EXERCICE 2014	EXERCICE 2013
		BRUT	Amortis. et Provisions	NET					
ACTIF IMMOBILISE	<u>IMMOBILISATIONS INCORPORELLES</u> Concessions, brevets, licences.	712,97	0,00	712,97	713	<u>APPORTS</u> Dotations de la C.U.B.		566 718,28	566 718
	<u>IMMOBILISATIONS CORPORELLES</u> Constructions. Matériel et outillage. Autres immobilisations corporelles.	24 717 954,75 862 332,68 681 570,78	11 239 148,01 719 676,81 378 153,20	13 478 806,74 142 655,87 303 417,58	14 279 838 245 872 219 860	<u>RESERVES</u> Autres. <u>REPORT A NOUVEAU</u> <u>RESULTAT DE L'EXERCICE</u>		868 993,34 1 380 723,73 60 201,59	832 677 1 344 408 72 632
	<u>IMMOBILISATIONS FINANCIERES</u> Participations et créances rattachées. Autres créances.	1 145,08	0,00	1 145,08	1 145	<u>SUBVENTIONS (transférées)</u> Région (Halle des Fruits et légumes) Feder (Halle des Fruits et légumes) <u>Droit de l'affectant</u> <u>DETTES FINANCIERES</u> Emprunts et dettes financières. Provisions pour risques clients. Provisions pour autres risques.		328 909,75 2 421 085,26 12 795 652,47 223 122,53 200 924,74 178 000,00	347 183 2 555 590 12 777 774 144 639 89 925 443 810
	TOTAL I	26 263 716,26	12 336 978,02	13 926 738,24	14 747 428	TOTAL I		19 024 331,69	19 175 356
ACTIF CIRCULANT	Créances clients et comptes rattachés. Autres créances. (445 et 429) Charges constatées d'avances et différées. Disponibilités.	810 590,47 48 074,58 38 527,85 4 509 734,37	0,00 0,00 0,00 0,00	810 590,47 48 074,58 38 527,85 4 509 734,37	547 796 28 139 94 562 3 896 328	<u>DETTES D'EXPLOITATION</u> Dettes fournisseurs et rattachés. Dettes fiscales et sociales. Dettes s/immobilisations et rattachés. Autres dettes.		226 191,66 83 142,16 0,00	56 884 82 013 0
	TOTAL II	5 406 927,27	0,00	5 406 927,27	4 566 824	TOTAL II		309 333,82	138 896
	TOTAL GENERAL	31 670 643,53	12 336 978,02	19 333 665,51	19 314 252	TOTAL GENERAL		19 333 665,51	19 314 252

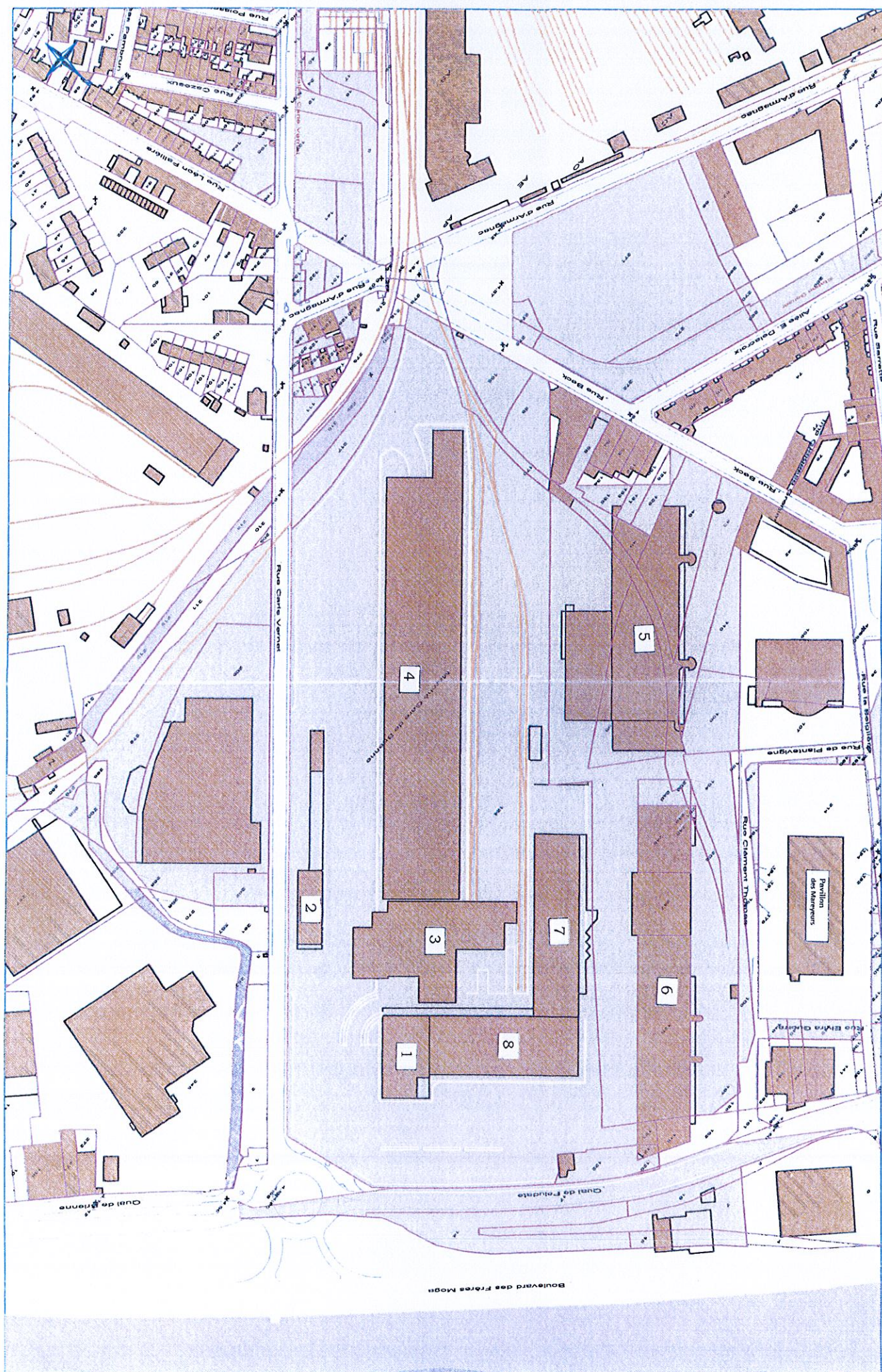
COMPTE DE RESULTAT 2014

CHARGES	EXERCICE 2014	EXERCICE 2013	PRODUITS	EXERCICE 2014	EXERCICE 2013
<u>CHARGES D'EXPLOITATION</u>			<u>PRODUITS D'EXPLOITATION</u>		
Achats et charges externes	621 113,50	608 893	Production vendue :		
Impôts, taxes et assimilés	22 165,47	23 244	divers	2 945 604,96	2 788 081
Salaires et traitements	872 277,67	804 178	Subvention d'exploitations,	4 610,25	10 890
Charges sociales	381 408,49	405 616			
Autres charges.	381 189,73	46 210	Reprise sur provisions.	0,00	0
<u>Dotations aux amortissements et provisions :</u>					
-sur immobilisations.	1 054 968,98	1 053 753			
-sur actif circulant.	193 426,33	0			
-sur autres risques.	178 000,00				
<u>TOTAL I</u>	3 704 550,17	2 941 895	<u>TOTAL I</u>	2 950 215,21	2 798 971
<u>CHARGES FINANCIERES</u>			<u>PRODUITS FINANCIERS</u>		
-Intérêts et charges assimilés.			Valeur mobilières et créances de l'actif immobilisé.		
			Autres intérêt et produits assimilés.	47 029,64	47 793
			Reprises sur provision.		
<u>TOTAL II</u>			<u>TOTAL II</u>	47 029,64	47 793
<u>CHARGES EXCEPTIONNELLES</u>			<u>PRODUITS EXCEPTIONNELS</u>		
<u>Sur opérations de gestion :</u>			Sur opération de gestion :		
-Exercice courant	189 274,25	1 226	Exercice courant.	457 868,96	236 438
-sur risques			Exercices antérieurs.	526 236,20	0
<u>Sur opération en capital :</u>					
Dotations aux provisions pour risques					
<u>TOTAL III</u>	189 274,25	1 226	<u>TOTAL III</u>	984 105,16	236 438
<u>Sur opérations en capital :</u>					
Dotations aux amortissements et provisions					
<u>IMPOTS SUR LES BENEFICES</u>					
-Impôts sur les bénéfices.	27 324,00	67 450			
<u>TOTAL IV</u>	27 324,00	67 450			
TOTAL DES CHARGES	3 921 148,42	3 010 570	TOTAL DES PRODUITS	3 981 350,01	3 083 202
SOLDE CREDITEUR	60 201,59	72 632	SOLDE DEBITEUR		

III ANNEXES
DETAIL DES RECETTES PAR BATIMENT

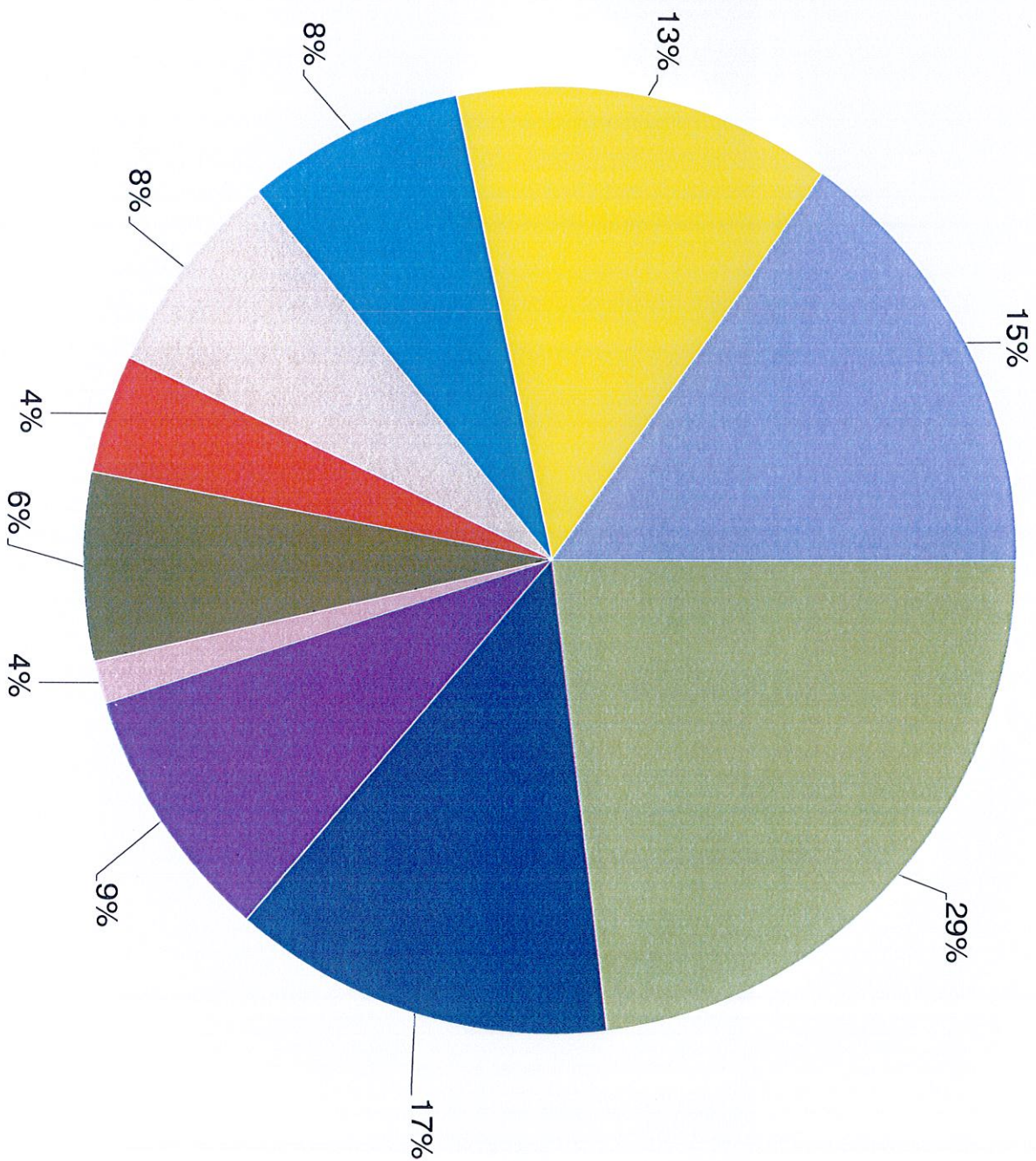
N°	DENOMINATIONS 2014	MONTANTS	MONTANTS	ECARTS	%	DENOMINATIONS 2015	N°	OBSERVATIONS
		2014	2013					
70637	POLE ADMINISTRATIF	58 200,66	57 464,43	736,23	1,28%	BATIMENT N°1	70631	
70633	ENTREPOTS SUD	57 876,20	57 091,26	784,94	1,37%	BATIMENT N°2	70632	
70638	SECTEUR FLEURS	255 148,83	263 322,45	-8 173,62	-3,10%	BATIMENT N°3	70633	REDUCTION France FLEURS
70631	HALLE DES FRUITS ET LEGUMES	919 199,57	864 308,99	54 890,58	6,35%	BATIMENT N°4	70634	ARRIVEES LOCHALLE BIOVINCENT F/T / LES PETITS CAPUS /
70632	CONSTRUCTIONS (voir détail ci-dessous)	524 420,39	528 310,64	-3 890,25	-0,74%	BATIMENT N°5	70635	AFFECTATION FRUIDOR AU 70636 ARRIVEE PROMOCASH LE 15/10
70636	ENTREPOTS NORD	77 891,02	52 615,04	25 275,98	48,04%	BATIMENT N°6	70636	AFFECTATION FRUIDOR DU 70632
70635	ENTREPOT CENTRAL	60 166,56	59 046,83	1 119,73	1,90%	BATIMENT N°7	70637	
70634	ENTREPOTS EST	94 275,48	81 031,69	13 243,79	16,34%	BATIMENT N°8	70638	ARRIVEE MERCIQ
70639	PAVILLON DE LA MAREE	160 527,47	128 504,45	32 023,02	24,92%	PAVILLON DES MAREES	70639	EXTENSION STOCKMER ETAGES
70640	CHARGES COMMUNES	246930,69	237 804,03	9 126,66	3,84%	REFACTURATION	70642	
70650	PRODUITS SERVICES CONCEDES	60 584,36	70 971,51	-10 387,15	-14,64%	ESPLANADE	70640	REDUCTION AFFICHAGES
% SUR RECETTES TOTALES		2 515 221,23	2 400 471,32	114 749,91	4,78%			
		63,18%	77,86%					

DETAIL COMPTE 70632 CONSTRUCTIONS :		DENOMINATIONS		EVENEMENTS 2014
CLIENTS	MONTANTS ANNUELS	2015	N°	
VASSEAU	3 552,48	BATIMENT N°4	70634	
FRUIDOR	93 317,08	BATIMENT N°5	70635	
FRUIDOR	62 709,39	BATIMENT N°6	70636	
POMONA	322 757,72	BATIMENT N°5	70635	
PROMOCASH	42 083,72	BATIMENT N°5	70635	
	524 420,39		ARRIVEE LE 15/10/2014	



Répartition des produits

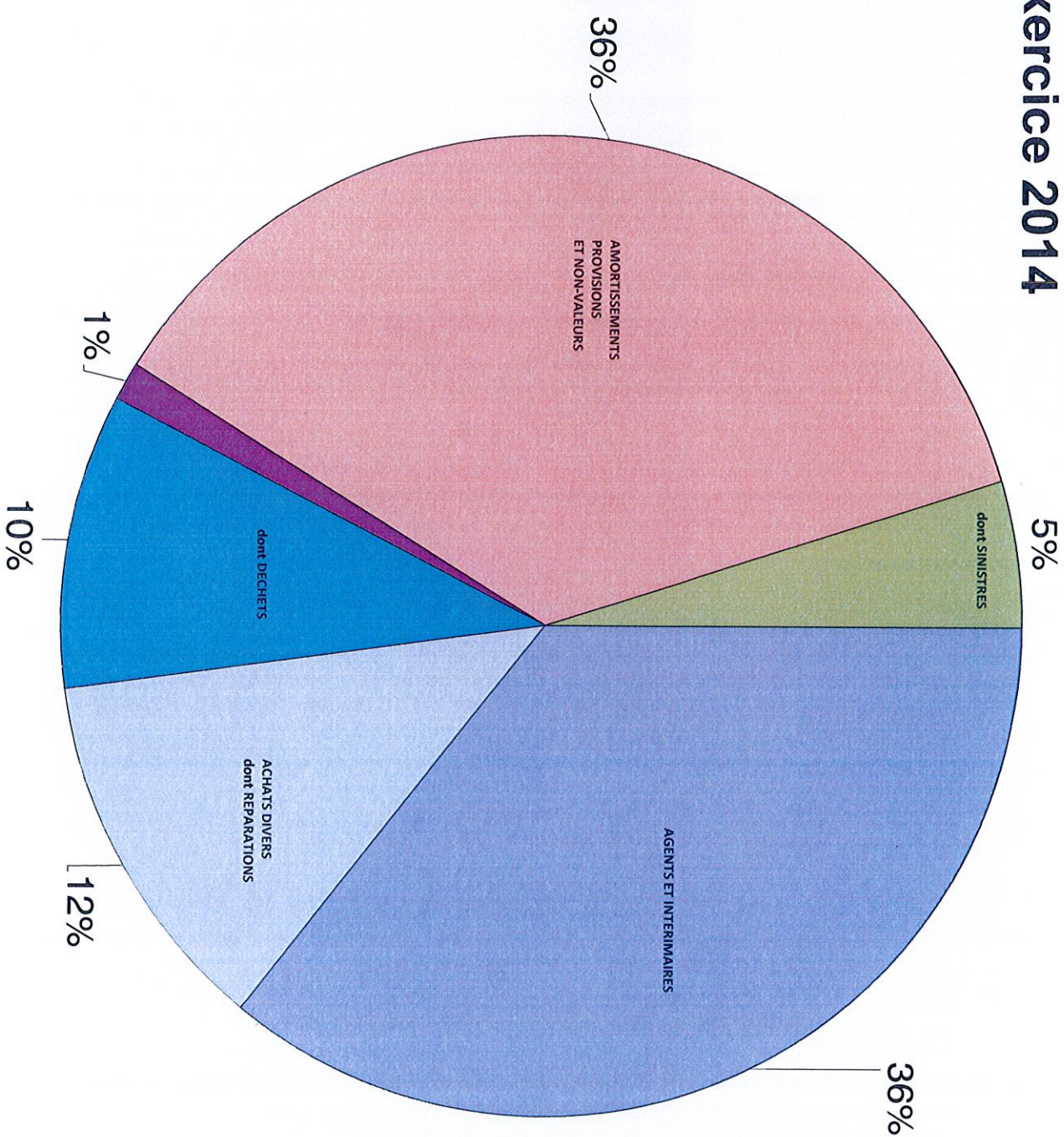
Exercice 2014



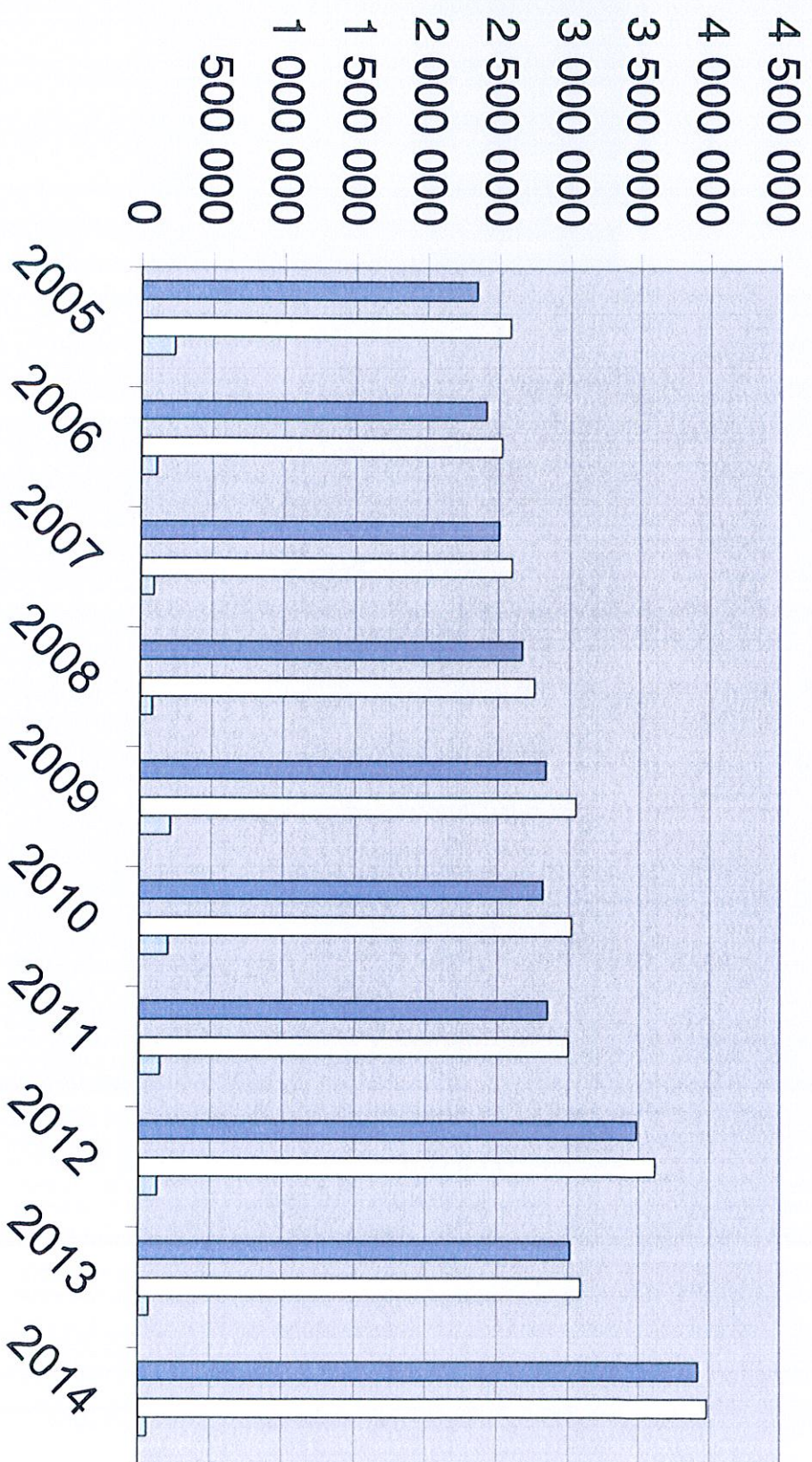
- Redevances Halle fruits et légumes
- Redevances bâtiments Nord Ouest
- Redevances Entrepôts
- Redevances Pôle Administratif
- Redevances Secteur Fleurs
- Redevances Mareyeurs
- Charges récupérées
- Droits d'accès
- Reprises sur provisions
- Autres recettes (dont financières, déchets, locations courtes, etc...)

Répartition des charges

Exercice 2014



VARIATIONS DU RESULTAT D'EXPLOITATION



- Charges
- Subvention
- Produits
- Excédents

COMPTE FINANCIER 2014 RAPPORT DE L'AGENT COMPTABLE DU MIN
--

RAPPEL DU CADRE REGLEMENTAIRE

En application de l'instruction budgétaire et comptable M4 et selon les dispositions des articles R 221-49 à R221-94 du CGCT, le compte financier est établi sur un document de synthèse unique tenant lieu à la fois de compte administratif et de compte de gestion. Il est constitué du développement des opérations budgétaires exécutées sous la responsabilité de l'Ordonnateur et des documents comptables de fin d'exercice produits par l'Agent comptable chargé de la tenue de la comptabilité générale de l'établissement.

Le compte financier retrace l'exécution du budget, il clôture les opérations de l'exercice et permet de dégager les résultats nés du déséquilibre :

- entre les prévisions et les réalisations : restes à réaliser à reporter ou annulation de crédits ;
 - entre les dépenses et les recettes exécutées : résultat d'exploitation et d'investissement.
- L'analyse des faits et événements ayant marqué l'exécution budgétaire fait l'objet du rapport d'activité établi par le Directeur de l'établissement.
- L'analyse du compte de résultat et du bilan fait l'objet du présent rapport.

LE COMPTE DE RESULTAT

Les charges du compte de résultat correspondent aux dépenses de la section de fonctionnement du budget. Les produits correspondent aux recettes de cette même section.

D'une manière générale on constate en 2014 une forte augmentation en volume des opérations de l'exercice, soit une progression de + 30 % des charges compensée dans une moindre mesure par une augmentation plus modérée des produits de + 29 %.

Pour autant, la couverture des charges par les produits d'exploitation a été assurée en 2014 permettant ainsi de dégager un **excédent d'exploitation de 60 201,59 €**, en diminution par rapport à l'année précédente. Ce résultat faible peut être expliqué par de fortes dotations aux amortissements et provisions qui grèvent le résultat comptable, mais qui cependant sont des éléments positifs constitutifs de la capacité d'autofinancement de l'établissement.

L'autofinancement potentiel dégagé par l'exploitation provient de trois sources :

- le résultat d'exploitation (produits-charges) ;
- l'amortissement des biens inscrits au bilan (Biens propres et biens remis en affectation) ;
- la dotation annuelle des provisions diminuée de la reprise.

Evolutions les plus significatives des postes du compte de résultat

• Dépenses

Les charges les plus importantes restent en valeur relative les charges de personnels 36 % et les dotations aux amortissements 38 %. S'ajoutent sur cet exercice des charges qui accusent des variations importantes :

- Charges relatives aux enlèvements des déchets : 227.874 €, soit 8% des charges d'exploitation.
- Nouvelles dotations aux provisions : 371.426 €, soit 9,5 %.
- Dépenses exceptionnelles dues aux travaux sur sinistres : 188.405 €, soit 5 %.

Les dotations aux provisions et les dépenses dues aux sinistres sont compensées en recettes (reprise de provision et remboursement sur sinistres), avec un impact limité sur le résultat. Elles ont par ailleurs en 2014 un caractère exceptionnel. Par contre, les nouvelles dépenses relatives aux enlèvements de déchets augmentent en l'état le ratio de rigidité des charges que l'on peut estimer désormais à 82 % des charges structurelles du MIN.

Les autres charges de fonctionnement courant restent quant à elles relativement stables.

• Recettes

Malgré l'accueil de nouveaux opérateurs et un taux d'occupation élevé le développement du chiffre d'affaires reste limité en 2014 (variation CA 2013/2014 limité aux ventes : + 5.63%). On notera que la reprise d'une provision antérieurement constituée pour un risque dont la réalisation n'est plus certaine, ni probable, est venu abonder les recettes de fonctionnement de façon significative et a permis l'ouverture de nouvelles provisions inscrites en dépenses (voir supra).

LE BILAN

La Régie du MIN bénéficie d'une situation financière saine caractérisée par un équilibre structurel du bilan renforcé à l'issue des opérations de l'année : résultat faible mais positif, pas d'endettement, forte capacité d'autofinancement, niveau élevé du fonds de roulement et de la trésorerie.

• Capacité d'autofinancement

La Régie du MIN finance ses investissements sur fonds propres. La CAF a été peu mobilisée en 2014 puisque le montant des investissements réalisés, bien que supérieur à 2013, reste relativement faible : 906 866,84 €.

- **Fonds de roulement**

Au bilan, le fonds de roulement, valeur comptable importante en valeur absolue, correspond au montant des ressources stables non investies dans l'actif immobilisé. Il est fortement positif et croît mécaniquement d'années en années grâce notamment aux jeux des écritures comptables relatives aux dotations aux amortissements consécutives au transfert des immobilisations de la CUB à la Régie.

Une idée de sécurité est associée au FDR car il permet de financer le décalage entre les dettes et les créances de l'établissement par des ressources structurelles lorsque le ratio de rotation clients est inférieur au ratio de rotation fournisseurs, ce qui est le cas pour la période 2014. En augmentation sensible avec un montant de 5 097 593 € il permet d'avoir un taux de couverture des charges de plus de 300 jours.

- **Trésorerie**

La trésorerie atteint cette année encore un niveau très confortable, 4 509 734 € à fin 2014, dont près de 2 millions font l'objet de placements auprès de partenaires financiers dont l'Agence Postale qui dorénavant rémunèrera le solde moyen journalier du compte courant, couvrant ainsi une partie des disponibilités qui n'étaient pas jusqu'ici rémunérées.



MIN - PP/MJR - 18/05/15

RÉGIE AUTONOME du
MARCHÉ D'INTÉRÊT NATIONAL
Quai de Paludate
33076 BORDEAUX CEDEX

Tél. 05 56 85 52 75
Fax 05 56 49 66 65

MARCHE D'INTERET NATIONAL
COMPTE RENDU D'ACTIVITE
EXERCICE 2014

SOMMAIRE

Edito	3
A - Faits marquants de l'année 2014	3/4
B - Repères	5
C - Description du service	5/6
D - Synthèse de l'activité	6/7
E - Analyse économique et financière	7
F - Contrôles effectués	8
G - Ce qu'il faut retenir	8

EDITO

Le marché d'intérêt national (MIN) de Bordeaux Brienne est un pôle d'activités économiques au service des professionnels de l'agro-alimentaire. Le MIN de Bordeaux Brienne permet de regrouper sur un même espace les activités des opérateurs grossistes, producteurs, prestataires de service et acheteurs des filières de l'alimentaire frais et de l'horticulture.

Sa fonction première est de permettre l'approvisionnement des populations mais également de rationaliser et d'organiser la circulation des produits frais. Il contribue à la concurrence et à la liberté du commerce, l'élaboration des prix, la diversification de l'offre.

Mais la fonction du MIN a également des répercussions sur l'aménagement du territoire et la logistique urbaine, permettant au marché d'être un acteur en dehors de ses limites géographiques.

La gestion du site a été confiée à la Régie du MIN, structure à personnalité morale et autonomie financière.

Au cours de l'année 2014, la Régie du MIN de Bordeaux-Brienne s'est donc attachée à travailler sur la pluralité de ses fonctions pour assurer le développement du site, dans un contexte urbain en mutation avec les aménagements du quartier Saint Jean Belcier liés au projet Bordeaux Euratlantique.

A - FAITS MARQUANTS DE L'ANNEE 2014

Lors de l'année 2014, les faits marquants de la Régie du MIN sont les suivants :

1 – L'arrivée d'un acteur majeur de la distribution des produits alimentaires

L'évolution urbaine dans le cadre du projet Euratlantique a permis un transfert d'activité à l'intérieur du MIN d'un opérateur généraliste de distribution de produits alimentaires (Promocash-groupe Carrefour).

Ce transfert s'est traduit au cours de l'année par des travaux d'aménagement d'un entrepôt-magasin avec une ouverture de l'activité le 4 décembre 2014.

L'arrivée d'un tel opérateur sur le MIN va permettre d'augmenter les flux de fréquentation et également de répartir de l'activité en journée. De plus ce dernier occupe un espace qui était libre depuis 2010.

2 – L'augmentation du taux de remplissage de la halle fruits et légumes

La halle fruits et légumes a connu en 2014 l'arrivée de trois nouveaux opérateurs permettant de renforcer et d'élargir l'offre proposée (société Loc'Halle Bio, Vincent F et T et Les Petits Capus). Ces arrivées se sont réalisées sur des espaces vacants.

3 – La création d'un espace dédié à la production locale

Le projet initié en 2013 s'est concrétisé en mars 2014 par l'ouverture dans la halle fruits et légumes d'un emplacement de produits issus de la culture biologique et provenant d'un rayon de 150 kilomètres autour de Bordeaux.

La société Loc'Halle bio gérant cet emplacement est constituée d'un groupement de producteurs maraichers locaux organisé en coopérative.

4 – Des agrandissements d'opérateurs déjà présents sur le site

Ces agrandissements concernent aussi bien des surfaces administratives que techniques.

5 – Pavillon des Mareyeurs

Bordeaux Métropole poursuit l'instruction des dossiers visant à incorporer les parts de copropriété encore privatives pour permettre l'intégration de ce pavillon au sein du MIN.

6 – Environnement

A compter du 1^{er} avril 2014, la Régie du MIN a pris en charge l'ensemble de la dépense liée à la gestion des déchets. Auparavant cette prestation était assurée par Bordeaux Métropole pour la partie traitement (70 % du coût total) et la Régie pour la partie transport.

Cette prestation a eu un impact important sur les charges de l'établissement.

Parallèlement, l'emplacement de l'actuelle déchèterie devant être libéré pour début 2015 pour l'implantation d'une nouvelle chaufferie relais devant desservir le quartier, une étude a été menée pour relocaliser cette activité sans perturber le service proposé.

7 – Sinistres

Durant l'année 2013, le MIN a subi deux sinistres majeurs (incendie d'un opérateur fruits et légumes le 31 octobre 2013 et inondation lors de l'orage du 26 juillet 2013) dont les impacts financiers sont en partie portés par l'exercice 2014.

8 – Administration

En avril 2014 le Conseil d'Administration a été renouvelé avec l'élection de Maribel BERNARD comme Présidente. Suite au départ à la retraite du Directeur, la nomination d'un nouveau Directeur a été validée par le Conseil d'Administration à partir du 1^{er} septembre 2014.

Maribel BERNARD est également Vice-Présidente de la Fédération des marchés de gros de France (FMGF).

B - REPERES

Le tableau comparatif ci-dessous fait mention des éléments représentatifs de l'activité du MIN pour l'exercice 2014 avec comparatif sur les cinq derniers exercices.

Taux d'occupation des emplacements commerciaux au 31 décembre	99 %	99 %	97 %	97 %	99 %
Nombre de concessions et contrats avec les entreprises	116	112	110	114	119
Nombre d'entrées de véhicules sur le site	443 000	417 000	407 000	440 000	443 000
Nombre d'enlèvement de déchets	1 165	1 162	1 283	1 272	1 172
Nombre de commandes de la Régie auprès des fournisseurs et services extérieurs	699	662	658	617	688

Le MIN dispose actuellement de cinq secteurs principaux d'activité,

1. Marché de gros de fruits et légumes et produits assimilés.
2. Secteur plantes fleurs, produits horticoles et fournitures pour professionnels.
3. Mûrissage de bananes (présence de 50 chambres de mûrissage sur le site).
4. Produits de la mer.
5. Autres activités (fromages et produits lactés, produits carnés, services spécialisés divers du secteur alimentaire, restauration...).

Le MIN couvre ainsi la plupart des secteurs commerciaux alimentaires frais avec à ce jour une prépondérance pour les fruits et légumes qui représente plus de 70 % de l'activité. Le développement de cette polyvalence est un élément essentiel pour renforcer l'attractivité du site et par conséquent pérenniser son équilibre économique.

C - DESCRIPTION DU SERVICE

La régie du MIN constitue un établissement public autonome à caractère industriel et commercial, créé par la CUB au 1^{er} janvier 1975.

Les gestionnaires de MIN disposent d'une réglementation spécifique (code de commerce), redéfinie il y a quelques années, afin de répondre efficacement au contexte économique et à la décentralisation. La régie, avec son conseil d'administration, regroupant tant des élus du Conseil de Bordeaux Métropole que divers représentants du monde économique et administratif régional, définit, en liaison avec les stratégies de Bordeaux Métropole, les orientations de la gestion du MIN et s'attache à favoriser l'accueil des acteurs économiques, et leur développement.

La finalité première du MIN porte plus particulièrement sur l'organisation de l'approvisionnement et de la distribution des produits alimentaires frais au stade de gros, ainsi qu'à la formation des cours journaliers des produits d'origine agricole.

Diverses activités et services connexes y sont par ailleurs présents.

Le conseil d'administration de la Régie s'est réuni 5 fois au cours de l'exercice ce qui a donné lieu au vote de 47 délibérations.

L'organisation du service, outre la Direction, se répartit en quatre secteurs principaux :

- service administratif et communication,
- service technique,
- section d'entretien nettoyage et hygiène,
- sécurité.

Au 31 décembre 2014, les effectifs du personnel de la régie étaient de 28 agents (situation stable par rapport aux exercices antérieurs).

D - SYNTHESE DE L'ACTIVITE

L'activité du MIN s'oriente, dans la pratique, sur trois axes principaux :

- la gestion du site (relation avec les opérateurs, maintenance et réparations des bâtiments...),
- le développement du site (recherche de nouveaux prospects, création de nouveaux bâtiments...)
- la communication et le partenariat sous diverses formes.

Le MIN travaille quotidiennement sur ces trois axes et se trouve en relation permanente avec différents acteurs :

- les opérateurs exerçant sur le site dans les différentes filières ;
- les clients se rendant sur le site (marché de gré à gré, « cash and carry ») ;

- les opérateurs de transport agissant pour le compte des opérateurs ;
- les prestataires des opérateurs présents sur le site ;
- les acteurs institutionnels et représentants de l'interprofession.

Le développement du site prend en compte le contexte économique du secteur d'activité mais aussi le développement urbain environnant. Ainsi un travail de partenariat étroit entre la Régie et l'OIN Euratlantique est engagé pour assurer un développement harmonieux et cohérent avec le futur quartier et pour que l'ensemble des usages soit préservé.

C'est ainsi qu'à terme la création envisagée d'une annexe à proximité du MIN reste toujours un élément d'actualité pour assurer le développement du MIN et lui permettre de conserver son rôle majeur dans la distribution des produits alimentaires frais.

E - ANALYSE ECONOMIQUE ET FINANCIERE

(Ces éléments du présent rapport, établi au 13 mai 2015, sont fournis à titre strictement indicatif, les comptes de l'exercice n'ayant pas, à cette date, été réglementairement validés par les instances compétentes.)

Les résultats économiques

Exploitation

Charges	3.921.148,42 €
Produits	3.981.350,01 €
Résultat	+ 87.525,59 € avant impôt sur les sociétés, + 60.201,59 € après impôt sur les sociétés.

Investissement

Charges	906.866,84 €
Produits	1.552.558,95 €
Résultat	+ 645.692,11 €

En 2014, le chiffre d'affaires global de la Régie a augmenté de 30 % par l'impact des sinistres (coût pris en charge par l'assurance), d'une reprise de provision et de l'augmentation du coût des déchets.

Evolutions du chiffre d'affaires limité aux ventes :

	2010	2011	2012	2013	2014
CA VENTES (K€)	2.955	2.814	2.726	2.788	2.945

Variation de 2010 à 2014 : - 0.34%

Variation de 2013 à 2014 : + 5.63%

F - CONTROLES EFFECTUES

Selon la nature des produits, les contrôles exercés au sein du MIN sont assurés par la Direction Départementale Interministérielle de la Protection des Populations (DDIPP) (DGCCRF et Direction des Services Vétérinaires), une relation directe étant en tant que de besoin assurée entre le gestionnaire et cet organisme.

G - « CE QU'IL FAUT RETENIR »

La distribution des produits alimentaires frais se répartit entre deux principaux acteurs. La grande distribution avec ses propres centrales d'achat représente 70 % des volumes et les marchés de gros assurant 30 %.

Les marchés de gros sont les centrales d'achat du commerce indépendant. L'organisation de ces marchés permet d'assurer la fraîcheur et la qualité des produits par des circuits de distribution courts.

D'importants changements au sein de la filière mais aussi dans l'environnement urbain du marché sont en cours. Les années 2014 et 2015 sont essentielles pour définir le positionnement du MIN et assurer son développement dans ce nouveau contexte.

MIN