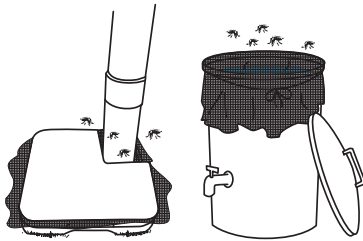


MOUSTIQUES

LA CHECK-LIST DES BONS GESTES

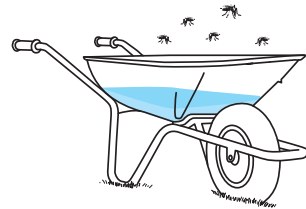
Pour éviter de faire de mon jardin un paradis pour moustiques, je supprime les larves de moustique grâce à quelques gestes simples.



COUVRIR !

De façon complètement hermétique, en apposant un voilage moustiquaire, par exemple.

- ☐ Récupérateurs d'eau de pluie ou cuves
- ☐ Fûts divers
- ☐ Regards de descente d'eau pluviale



RANGER !

À l'abri de la pluie.

- ☐ Brouettes
- ☐ Seaux de jardinage, de chantier ou de vendanges
- ☐ Pneumatiques
- ☐ Jouets pour enfants laissés en extérieur
- ☐ Cendriers laissés sur une table
- ☐ Poubelles
- ☐ Arrosoirs
- ☐ Casseroles, caisses, pots divers

VIDER !



Tous les réceptacles
qui ne peuvent être rangés.

- ☐ Coupelles sous les pots de fleurs
- ☐ Pots avec réserve d'eau et trappe sans lit de gravier au fond, de type « Riviera »
- ☐ Gamelles en plastique ou inox pour animaux domestiques
- ☐ Pieds de parasols
- ☐ Bouturages
- ☐ Plis de bâches (couvrant les mobiliers de jardin, les piscines)
- ☐ Éléments de décoration pouvant retenir l'eau (nains de jardin, cigales...)
- ☐ Pluviomètres en plastique

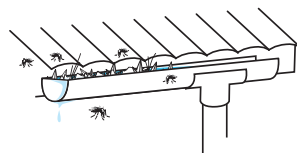
JETER !



Moins de réceptacles =
moins de lieux de ponte
pour les moustiques.


- ☐ Boîtes de conserve métalliques
- ☐ Déchets de chantier

CURER !



Pour faciliter les écoulements
des eaux.

- ☐ Siphons d'éviers, de lave-mains extérieurs, de fontaines
- ☐ Bondes d'évacuation extérieures
- ☐ Rigoles couvertes avec grille
- ☐ Gouttières, chéneaux



ENTREtenir !

- ☐ Piscines (veiller au bon dosage du chlore car une piscine peu chlorée est un nid à moustiques)
- ☐ Regards de descente d'eau pluviale
- ☐ Bassins d'agrément (y mettre des poissons rouges)
- ☐ Pompes de relevage
- ☐ Regards et bornes d'arrosage



**PARLEZ-EN
AUTOUR DE VOUS !**

bxmet.ro/gestes-moustiques