




MOUSTIQUES

LA CHECK-LIST DES BONS GESTES


Pour éviter de faire de mon jardin un paradis pour moustiques, je supprime les eaux stagnantes grâce à quelques gestes simples.



COUVRIR !

De façon complètement hermétique, en apposant un voile moustiquaire, par exemple.

- Récupérateurs d'eau de pluie ou cuves.
- Fûts divers.
- Regards de descente d'eau pluviale




RANGER !

À l'abri de la pluie.


- Brouettes.
- Seaux de jardinage, de chantier ou de vendanges.
- Pneumatiques.
- Jouets pour enfants laissés en extérieur.
- Cendriers laissés sur une table.
- Poubelles.
- Arrosoirs.
- Casseroles, caisses, pots divers.

VIDER !



Tous les réceptacles
qui ne peuvent être rangés.

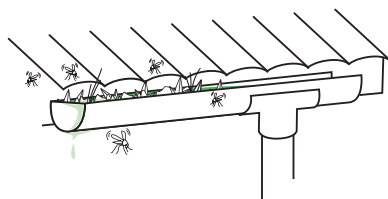
- Coupelles sous les pots de fleurs.
- Pots avec réserve d'eau et trappe sans lit de gravier au fond, de type « Riviera ».
- Gamelles en plastique ou inox pour animaux domestiques.
- Pieds de parasols.
- Bouturages.
- Plis de bâches (couvrant les mobiliers de jardin, les piscines).
- Éléments de décoration pouvant retenir l'eau (nains de jardin, cigales...).
- Pluviomètres en plastique.



JETER !

Moins de réceptacles =
moins de lieux de ponte
pour les moustiques.


- Boîtes de conserve métalliques.
- Déchets de chantier.



CURER !

Pour faciliter les écoulements
des eaux.

- Siphons d'éviers, de lave-mains extérieurs, de fontaines.
- Bondes d'évacuation extérieures.
- Rigoles couvertes avec grille.
- Gouttières, chéneaux.



ENTREtenir !

- Piscines (veiller au bon dosage du chlore car une piscine peu chlorée est un nid à moustiques).
- Pièges à sable.
- Bassins d'agrément (y mettre des poissons rouges).
- Pompes de relevage.
- Regards et bornes d'arrosage.