



Compte administratif pour l'exercice 2021

Tome I - Budget Principal et annexes

REPUBLIQUE FRANÇAISE

Etat : Bordeaux Métropole (1)
(2) AGREGE AU BUDGET PRINCIPAL DE

Numéro SIRET : 24330031600011

POSTE COMPTABLE : Receveur des Finances

M. 57

Compte administratif
Voté par nature

BUDGET : 05-Budget Principal (3)

ANNEE 2021

(1) Indiquer soit le nom de la collectivité, soit le libellé de l'établissement, soit le nom du syndicat mixte relevant de l'article L. 5721-2 du CGCT.

(2) A compléter s'il s'agit d'un budget annexe.

(3) Indiquer le budget concerné : budget principal ou libellé du budget annexe.

Sommaire

I - Informations générales

A - Informations statistiques, fiscales et financières	5
B - Pour mémoire : Modalités de vote du budget	6
C1 - Exécution du budget - Résultats	7
C2 - Exécution du budget - RAR Dépenses	8
C3 - Exécution du budget - RAR Recettes	10

II - Présentation générale

A - Vue d'ensemble - Exécution du budget	12
B1 - Equilibre financier - Investissement	13
B2 - Equilibre financier - Fonctionnement	14
C1 - Balance générale - Dépenses	15
C2 - Balance générale - Recettes	16

III - Adoption du CA

A - Section d'investissement - Vue d'ensemble	18
A1 - Section d'investissement - Dépenses - Détail par article	21
A2.1 - Section d'investissement - Dépenses - Vue d'ensemble des opérations d'équipement	28
A2.2 - Section d'investissement - Dépenses - Détail des opérations d'équipement gérées en AP	29
A2.3 - Section d'investissement - Dépenses - Détail des opérations d'équipement gérées hors AP	30
A3 - Section d'investissement - Recettes - Détail par article	31
B - Section de fonctionnement - Vue d'ensemble	35
B1 - Section de fonctionnement - Dépenses - Détail par article	39
B2 - Section de fonctionnement - Recettes - Détail par article	44

IV - Annexes

A - Présentation croisée

A1 - Section d'investissement - Vue d'ensemble	47
A1.01 - Opérations non ventilables	49
A1.900 - Fonction 0 - Services généraux	50
A1.900-5 - Fonction 0-5 - Gestion des fonds européens	56
A1.901 - Fonction 1 - Sécurité	57
A1.902 - Fonction 2 - Enseignement, formation professionnelle et apprentissage	58
A1.903 - Fonction 3 - Culture, vie sociale, jeunesse, sports et loisirs	61
A1.904 - Fonction 4 - Santé et action sociale (hors RSA)	64
A1.904-4 - Fonction 4-4 - RSA	67
A1.905 - Fonction 5 - Aménagement des territoires et habitat	68
A1.906 - Fonction 6 - Action économique	74
A1.907 - Fonction 7 - Environnement	76
A1.908 - Fonction 8 - Transports	81
A2 - Section de fonctionnement - Vue d'ensemble	89
A2.01 - Opérations non ventilables	91
A2.930 - Fonction 0 - Services généraux	93
A2.930-5 - Fonction 0-5 - Gestion des fonds européens	105
A2.931 - Fonction 1 - Sécurité	106
A2.932 - Fonction 2 - Enseignement, formation professionnelle et apprentissage	107
A2.933 - Fonction 3 - Culture, vie sociale, jeunesse, sports et loisirs	110
A2.934 - Fonction 4 - Santé et action sociale (hors APA et RSA/Régularisation de RMI)	116
A2.934-3 - Fonction 4-3 - APA	119
A2.934-4 - Fonction 4-4 - RSA/Régularisation de RMI	120
A2.935 - Fonction 5 - Aménagement des territoires et habitat	121
A2.936 - Fonction 6 - Action économique	130
A2.937 - Fonction 7 - Environnement	134
A2.938 - Fonction 8 - Transports	143

B - Annexes patrimoniales

B1.1 - Etat de la dette - Détail des crédits de trésorerie	Sans Objet
B1.2 - Etat de la dette - Répartition par nature de dette	155
B1.3 - Etat de la dette - Répartition par structure de taux	161
B1.4 - Etat de la dette - Typologie de la répartition de l'encours	162
B1.5 - Etat de la dette - Détail des opérations de couverture	Sans Objet
B1.6 - Etat de la dette - Remboursement anticipé d'emprunts avec refinancement	Sans Objet

B1.7 - Etat de la dette - Emprunts renégociés au cours de l'année N	Sans Objet
B1.8 - Etat de la dette - Dette pour financer l'emprunt d'un autre organisme	Sans Objet
B1.9 - Etat de la dette - Autres dettes	Sans Objet
B2 - Méthodes utilisées pour les amortissements	163
B3.1 - Etat des provisions constituées	165
B3.2 - Etalement des provisions	Sans Objet
B4 - Etat des charges transférées	167
B5 - Détail des chapitres d'opérations pour comptes de tiers	168
B6 - Prêts	203
B7.1 - Etat des emprunts garantis	204
B7.2 - Calcul du ratio d'endettement relatif aux emprunts garantis	313
B8.1.1 - Concours attribués à des tiers	314
B8.1.2 - Liste des subventions versées aux communes	325
B8.2 - Etat des contrats de crédit-bail	332
B8.3 - Etat des contrats de PPP	333
B8.4 - Etat des autres engagements donnés	334
B8.5 - Etat des engagements reçus	335
B9 - Etat du personnel	337
B10 - Liste des organismes dans lesquels la collectivité a pris un engagement financier	356
B11.1 - Liste des organismes de regroupement	360
B11.2 - Liste des établissements publics créés	362
B11.3 - Liste des services individualisés dans un budget annexe	363
B12.1 - Variation du patrimoine - Entrées	364
B12.2 - Variation du patrimoine - Sorties	419
B13 - Opérations liées aux cessions	440
B14 - Etat des travaux en régie	Sans Objet
B15.1 - Etat de ventilation des dépenses liées à la gestion de la crise sanitaire du COVID-19 - Fonctionnement	441
B15.2 - Etat de ventilation des dépenses liées à la gestion de la crise sanitaire du COVID-19 - Investissement	442
C - Annexes budgétaires	
C1.1 - Equilibre budgétaire - Dépenses	443
C1.2 - Equilibre budgétaire - Recettes	444
C2.1 - Situation des AP	448
C2.2 - Situation des AE	456
D - Autres éléments d'information	
D1 - Etat des recettes grevées d'affectation spéciale	458
D2.1 - Liste des services assujettis à la TVA et non érigés en budget annexe	Sans Objet
D2.2.1 - Services assujettis à la TVA - Vue d'ensemble	462
D2.2.2 - Services assujettis à la TVA - Détail investissement	466
D2.2.3 - Services assujettis à la TVA - Détail fonctionnement	470
D3.1 - Services ferroviaires régionaux des voyageurs - Volet 1 : Budget	Sans Objet
D3.2 - Services ferroviaires régionaux des voyageurs - Volet 2 : Compte d'exploitation	Sans Objet
D3.3 - Services ferroviaires régionaux des voyageurs - Volet 3 : Patrimoine	Sans Objet
D4.1 - Variation du patrimoine (article L. 300-5 CU) - Entrées	Sans Objet
D4.2 - Variation du patrimoine (article L. 300-5 CU) - Sorties	Sans Objet
D5 - Gestion des fonds européens	Sans Objet
D6 - Emploi des crédits communautaires dans le cadre de la subvention globale	Sans Objet
D7 - Actions de formation des élus	474
D8 - Etat relatif aux ressources et dépenses de la formation professionnelle des jeunes	476
D9 - Compte d'emploi du fonds commun des services d'hébergement	Sans Objet
D10 - Identification des flux croisés	Sans Objet
D11 - Présentation agrégée du budget principal et des budgets annexes	477
D12 - Décisions en matière de taux	483
D13.1 - Etats de la répartition de la TEOM - Investissement	Sans Objet
D13.2 - Etats de la répartition de la TEOM - Fonctionnement	Sans Objet
V - Arrêté et signatures	
A - Arrêté et signatures	484

Préciser, pour chaque annexe, si l'état est joint ou sans objet.

Dans l'ensemble des tableaux, les cases grisées ne doivent pas être remplies.

Conformément à l'instruction budgétaire et comptable, il convient de mentionner que :

dans la présentation croisée, la rubrique fonctionnelle 01 – Opérations non ventilables comprend les impôts et taxes non affectés, les dotations et participations, la dette et les opérations financières, les opérations patrimoniales en investissement, les frais de fonctionnement des groupes d'élus en fonctionnement ;

les opérations d'ordre doivent figurer en italique.

I – INFORMATIONS GENERALES	I
INFORMATIONS STATISTIQUES, FISCALES ET FINANCIERES	A

Informations statistiques	
	Valeurs
Population totale	824449

Informations fiscales (N-2)	
	Collectivité
Indicateur de ressources fiscales ou potentiel fiscal par habitant (1)	656,10522

Informations financières – ratios		Valeurs
1	Dépenses réelles de fonctionnement / population	790,69
2	Recettes réelles de fonctionnement / population	1056,89
3	Dépenses d'équipement brut / population	419,67
4	Encours de dette / population (2) (3)	701,22
5	DGF / population	175,60
6	Dépenses de personnel / dépenses réelles de fonctionnement (4)	41,21%
7	Dépenses réelles de fonctionnement et remboursement annuel de la dette en capital / recettes réelles de fonctionnement (4)	78,75%
8	Dépenses d'équipement brut / recettes réelles de fonctionnement	46,94%
9	Encours de la dette / recettes réelles de fonctionnement (2) (3) (4)	66,35%
10	Epargne brute / recettes réelles de fonctionnement (2) (4)	25,19%

(1) A renseigner selon les dispositions législatives et réglementaires applicables à la collectivité. Informations comprises dans la fiche de répartition de la DGF de l'exercice N-1, établie sur la base des informations N-2 (transmise par les services préfectoraux).

(2) Les ratios s'appuyant sur l'encours de la dette se calculent à partir du montant de la dette au 31 décembre N.

(3) L'encours de dette doit comprendre les avances remboursables consenties au titre de l'article 25 de la loi n° 2020-935 du 30 juillet 2020 de finances rectificative pour 2020, portant attribution des avances remboursables sur les recettes fiscales prévues aux articles 1594 A et 1595 du code général des impôts

(4) Pour les syndicats mixtes, seules ces données sont à renseigner.

I – INFORMATIONS GENERALES	I
POUR MEMOIRE : MODALITES DE VOTE DU BUDGET	B

I – L'assemblée délibérante a voté le budget :

- au niveau du chapitre (1) pour la section d'investissement ;
- au niveau du chapitre (1) pour la section de fonctionnement ;
- sans (2) vote formel sur les chapitres « opérations d'équipement » ;
- sans (2) vote formel sur chacun des chapitres.

La liste des articles spécialisés sur lesquels l'ordonnateur ne peut procéder à des virements d'article à article est la suivante :

II – En l'absence de mention au paragraphe I ci-dessus, le budget est réputé voté par chapitre, sans vote formel sur chacun des chapitres, en fonctionnement, et en investissement sans vote formel pour les chapitres « opération d'équipement ».

III – L'assemblée délibérante a autorisé le président à opérer des virements de crédits de paiement de chapitre à chapitre dans les limites suivantes (3) : .

IV – En l'absence de mention au paragraphe III ci-dessus, le président est réputé ne pas avoir reçu l'autorisation de l'assemblée délibérante de pratiquer des virements de crédits de paiement de chapitre à chapitre.

V – Les provisions sont semi-budgétaires (4).

(1) A compléter par « du chapitre » ou « de l'article ».

(2) Indiquer « avec » ou « sans » vote formel.

(3) Au maximum dans la limite de 7.5 % des dépenses réelles de la section, à l'exclusion des crédits relatifs aux dépenses de personnel.

(4) A compléter par un seul des deux choix suivants, selon les dispositions législatives et réglementaires applicables à la collectivité :

- semi budgétaire ;

- budgétaire par délibération N°... du ...

I – INFORMATIONS GENERALES	I
EXECUTION DU BUDGET – RESULTATS	C1

	RESULTAT DE L'EXERCICE			
	Mandats émis	Titres émis	Reprise résultats exercice antérieur (1)	Résultat ou solde (A) (1)
TOTAL DU BUDGET	1 349 841 741,62	1 431 557 683,53	-2 673 808,42	A1 79 042 133,49
Investissement	542 103 138,12	532 412 822,52	(2) -37 899 470,84	A2 -47 589 786,44
Dont 1068		109 507 530,60		
Fonctionnement	807 738 603,50	899 144 861,01	(3) 35 225 662,42	A3 126 631 919,93

	RESTES A REALISER (4)			
	Dépenses	Recettes	Solde (B) (5)	
TOTAL des RAR	I + II 137 363 762,23	III + IV 70 738 342,00	B1	-66 625 420,23
Investissement	I 123 668 915,36	III 70 738 342,00	B2	-52 930 573,36
Fonctionnement	II 13 694 846,87	IV 0,00	B3	-13 694 846,87

RESULTAT CUMULE = (A) + (B) (6)		
TOTAL	A1 + B1	12 416 713,26
Investissement	A2 + B2	-100 520 359,80
Fonctionnement	A3 + B3	112 937 073,06

(1) Indiquer le signe – si dépenses > recettes, et + si recettes > dépenses.

(2) Solde d'exécution de N-2 reporté sur la ligne budgétaire 001 du compte administratif N-1. Indiquer le signe – si dépenses > recettes, et + si recettes > dépenses.

(3) Résultat de fonctionnement reporté sur la ligne budgétaire 002 du compte administratif N-1. Indiquer le signe – si déficitaire, et + si excédentaire.

(4) A reporter au budget primitif ou au budget supplémentaire N+1.

(5) Indiquer le signe – si dépenses > recettes, et + si recettes > dépenses.

(6) Indiquer le signe : – si déficit ou besoin de financement, + si excédent.

I – INFORMATIONS GENERALES	I
EXECUTION DU BUDGET – RAR DEPENSES	C2

DETAIL DES RESTES A REALISER N EN DEPENSES (1)

Chap. / art. (2)	Libellé	Dépenses engagées non mandatées
SECTION D'INVESTISSEMENT – TOTAL		(I) 123 668 915,36
018	RSA	0,00
10	Dotations, fonds divers et réserves	0,00
13	Subventions d'investissement (3)	414 929,05
16	Emprunts et dettes assimilées	0,00
18	Cpte de liaison : affectation (BA,régie)	0,00
20	Immobilisations incorporelles (sauf le 204) (3)	4 922 776,60
204	Subventions d'équipement versées (3) (5)	28 774 589,09
21	Immobilisations corporelles (3)	4 691 817,38
22	Immobilisations reçues en affectation (3)	0,00
23	Immobilisations en cours (sauf 2324) (3)	19 871 481,07
26	Participations et créances rattachées	3 270 000,00
27	Autres immobilisations financières (3)	18 399 272,81
45	Chapitres d'opérations pour compte de tiers	43 324 049,36
4581102	Op sous mandat - Bruges	267 946,98
4581106	Op sous mandat - Rue Lucien Faure	181 041,35
4581107	Op sous mandat - Zac Ambarès centre ville	28 394,72
4581118	Op sous mandat - Artigues Zacom Feydeau	82 218,24
4581119	Op sous mandat - Artigues Zacom Feydeau - Reversement commune	128 800,00
4581121	Op sous mandat - Ligne verte Bruges - Le Bouscat	135 209,46
4581129	Op sous mandat - Convention Eco Cité Bordeaux Plaine de Garonne	2 227 383,69
4581131	Op sous mandat - Eclairage public PUP St Vincent de Paul secteur des Jaugues	48 000,00
4581132	Op sous mandat - Bordeaux Place de l'Europe	11 116,48
4581133	Op sous mandat - Réhabilitation groupes scolaires	369 548,01
4581134	Op sous mandat - Enfouissement réseaux Pessac	69 560,21
4581136	Op sous Mandat - PUP Chemin de Bos - Eysines	39 508,72
4581137	Op sous mandat - Mérignac Marcel Dassault 2e phase	53 400,00
4581138	Op sous mandat St Médard place de la République	342 932,23
4581139	Opération sous mandat Centre National du Cinéma CNC	95 277,78
4581141	Op sous mandat - Cenon Place Voltaire et rue René Descartes	22 955,97
4581142	Op sous mandat - PEM Le Gorp - Reversement Ambarès	5 292,00
4581143	Requalification Place Gambetta	703 827,61
4581144	Op sous mandat - Le Haillan Place François Mitterand	41 965,61
4581145	Dispositif Oudin - Santini - Projet Cameroun - Mexique	8 000,00
4581147	Pessac - Pôle d'échange multimodal - Reversement commune	34 392,00
4581150	Bègles rue de Mussonville - Reversement commune	29 000,00
4581151	Op sous mandat - PRU Dravemont square Allende	16 614,96
4581154	Op sous mandat - GS Brazza 1	11 540 000,00
4581155	PUP Villenave d'Ornon secteur Sud est - Reversement commune	2 478 351,54
4581156	PUP Villenave d'Ornon secteur Nord - Reversement commune	263 645,00
4581157	PUP Villenave d'Ornon secteur Avenue des Pyrenées - Reversement commune	444 997,45
4581158	Op sous mandat - Talence Dojo stade Pierre Paul Bernard	997 101,23
4581162	Op sous mandat - Frais de restauration fds patrimoniaux	144 954,24
4581163	Op sous mandat Eclairage public Lormont Carriet	935 550,00
4581164	Op sous mandat - Bassens Quartier de l'avenir écl pub	1 585 650,00
4581165	Op sous mandat - Cenon Quartier Palmer/Sarailière/8 mai 45	1 893 431,00
4581166	Op sous mandat - Cenon Quartier Joliot - Curie	726 082,00

Chap. / art. (2)	Libellé	Dépenses engagées non mandatées
4581167	Op sous mandat - Floirac Quartier Dravemont	2 902 730,00
4581168	Op sous mandat - Floirac Quartier Joliot Curie	1 489 345,00
4581169	Op sous mandat - Mérignac Eclairage public voies diverses	2 790 047,00
4581171	Op sous mandat St Jean d'Illac Rues Dauphine et Bellevue	148,39
4581172	op sous mandat - Eclairage public BORDEAUX BHNS	977 760,00
4581174	Op sous mandat BM/Sabom - Reversement subventions	519 489,00
4581175	Op -sous mandat - Lormont PUP Ramade Nord - Reversement opérateur	923 037,00
4581176	Op sous mandat - Lormont - PUP Ramade Sud - Reversement opérateur	2 222 271,00
4581177	Op sous mandat - Bouliac Domaine du Palinois	150 050,00
4581178	Op sous mandat - Le Taillan Végétalisation cimetièr	112 700,00
4581179	Op sous mandat- Le Haillan accès collège	50 000,00
4581180	Subvention DOJO - Reversement Talence	383 225,00
4581181	Opé sous mandat - reversement subvention Défis Carte Blanche	105 000,00
458180	Op. sous mandat - Bordeaux Bassins à Flots	3 041 092,83
458182	Op. sous mandat - Restauration digue rive droite sud	499 273,69
458184	Op. sous mandat - Le Haillan accès parc relais Rostand	94 500,00
458185	Op. sous mandat - Le Haillan Amgt voirie tramway 3e phase	27 566,87
458186	Op sous mandat - Eysines Aménagement voirie tramway 3e phase	103 301,08
458187	Op. sous mandat - Mérignac aménagement de voirie 3e phase	722 203,25
458188	Op. sous mandat - Mérignac accès parc relais Rostand	23 310,00
458191	Op. sous mandat - Le Bouscat - Libération CV Travaux	100 000,00
458199	Espaces emblématiques Gradignan	134 850,77
SECTION DE FONCTIONNEMENT – TOTAL		(II) 13 694 846,87
011	Charges à caractère général (4)	2 967 705,24
012	Charges de personnel et frais assimilés (4)	0,00
014	Atténuations de produits	0,00
016	APA	0,00
017	RSA / Régularisations de RMI	0,00
65	Autres charges de gestion courante (4)	10 726 141,63
6586	Frais fonctionnement des groupes d'élus	0,00
66	Charges financières	0,00
67	Charges spécifiques (4)	1 000,00

(1) Il s'agit des restes à réaliser établis conformément à la comptabilité d'engagement annuelle. Ces restes à réaliser seront repris au BP ou au BS N+1.

(2) Suivant le niveau de vote retenu par l'assemblée délibérante.

(3) Hors dépenses imputées au chapitre 018.

(4) Hors dépenses imputées aux chapitres 016 et 017.

(5) Le chapitre 204 « Subventions d'équipement versées » est un chapitre globalisé regroupant les comptes 204 et 2324.

I – INFORMATIONS GENERALES	I
EXECUTION DU BUDGET – RAR RECETTES	C3

DETAIL DES RESTES A REALISER N EN RECETTES (1)

Chap. / art. (2)	Libellé	Titres restant à émettre
SECTION D'INVESTISSEMENT – TOTAL		(III) 70 738 342,00
018	RSA	0,00
024	Produits des cessions d'immobilisations	0,00
10	Dotations, fonds divers et réserves	0,00
13	Subventions d'investissement (reçues) (3)	3 765 525,00
16	Emprunts et dettes assimilées	11 238,00
18	Cpte de liaison : affectation (BA,régie)	0,00
20	Immobilisations incorporelles (sauf 204) (3)	0,00
204	Subventions d'équipement versées (3) (5)	733,68
21	Immobilisations corporelles (3)	0,00
22	Immobilisations reçues en affectation (3)	0,00
23	Immobilisations en cours (sauf 2324) (3)	0,00
26	Participations et créances rattachées	0,00
27	Autres immobilisations financières (3)	20 196 607,02
45	Chapitres d'opérations pour compte de tiers	46 764 238,30
4582102	Op sous mandat - Bruges	172 863,00
4582105	Op sous mandat - Villenave d'Ornon Ligne C Rte de Toulouse/Ave des Pyrénées	12 429,48
4582106	Op sous mandat - Rue Lucien Faure R	124 822,24
4582107	Op sous mandat - Zac Ambarès centre ville	98 912,54
4582118	Op sous mandat - Artigues Zacom Feydeau	173 880,00
4582119	Op sous mandat - Artigues Zacom Feydeau - Reversement commune	128 800,00
4582121	Op sous mandat - Ligne verte Bruges - Le Bouscat	946 544,38
4582129	Op sous mandat - Convention Eco Cité Bordeaux Plaine de Garonne	2 594 445,40
4582131	Op sous mandat - Eclairage public PUP St Vincent de Paul secteur des Jaugues	48 000,00
4582132	Op sous mandat - Bordeaux Place de l'Europe	1 494 000,00
4582133	Op sous mandat - Réhabilitation groupes scolaires	421 070,24
4582134	Op sous mandat - Enfouissement réseaux Pessac	636 000,00
4582136	Op sous Mandat - PUP Chemin de Bos - Eysines	39 508,72
4582138	Op sous mandat St Médard place de la République	235 466,00
4582141	Op sous mandat - Cenon Place Voltaire et rue René Descartes	237 694,00
4582142	Op sous mandat - PEM Le Gorp - Reversement Ambarès	5 292,00
4582143	Requalification Place Gambetta	2 157 988,26
4582144	Op sous mandat - Le Haillan Place François Mitterand	91 042,28
4582145	Dispositif Oudin - Santini - Projet Cameroun - Mexique	8 000,00
4582151	Op sous mandat - PRU Dravemont square Allende	382 487,17
4582154	Op sous mandat - GS Brazza 1	11 540 000,00
4582155	PUP Villenave d'Ornon secteur Sud est - Reversement commune	2 133 888,90
4582156	PUP Villenave d'Ornon secteur Nord - Reversement commune	263 645,00
4582157	PUP Villenave d'Ornon secteur Avenue des Pyrenées - Reversement commune	444 997,45
4582158	Op sous mandat - Talence Dojo stade Pierre Paul Bernard	1 115 054,40
4582162	Op sous mandat - Frais de restauration fds patrimoniaux	148 215,00
4582163	Op sous mandat Eclairage public Lormont Carriet	935 550,00
4582164	Op sous mandat - Bassens Quartier de l'avenir écl pub	1 604 250,00
4582165	Op sous mandat - Cenon Quartier Palmer/Saraillère/8 mai 45	1 897 631,00
4582166	Op sous mandat - Cenon Quartier Joliot - Curie	726 082,00
4582167	Op sous mandat - Floirac Quartier Dravemont	2 920 730,00
4582168	Op sous mandat - Floirac Quartier Joliot Curie	1 489 345,00

Bordeaux Métropole - 05-Budget Principal - CA - 2021

Chap. / art. (2)	Libellé	Titres restant à émettre
4582169	Op sous mandat - Mérignac Eclairage public voies diverses	1 665 091,00
4582171	Op sous mandat St Jean d'Ilac Rues Dauphine et Bellevue	287 000,00
4582172	op sous mandat - Eclairage public BORDEAUX BHNS	977 760,00
4582174	Op sous mandat BM/Sabom - Reversement subventions	519 489,00
4582175	Op -sous mandat - Lormont PUP Ramade Nord - Reversement opérateur	202 174,50
4582176	Op sous mandat - Lormont - PUP Ramade Sud - Reversement opérateur	2 222 271,00
4582177	Op sous mandat - Bouliac Domaine du Palinois	150 050,00
4582178	Op sous mandat - Le Taillan Végétalisation cimetièrre	112 700,00
4582179	Op sous mandat- Le Haillan accès collège	50 000,00
4582180	Subvention DOJO - Reversement Talence	341 645,00
4582181	Opé sous mandat - reversement subvention Défis Carte Blanche	105 000,00
458280	Op. sous mandat - Bordeaux Bassins à Flots R	3 092 389,64
458282	Op. sous mandat - Restauration digue rive droite sud R	572 489,43
458284	Op. sous mandat - Le Haillan accès parc relais Rostand R	27 562,50
458285	Op. sous mandat - Le Haillan Amgt voirie tramway 3e phase R	8 021,13
458286	Op sous mandat - Eysines Aménagement voirie tramway 3e phase (rec)	35 558,00
458287	Op. sous mandat - Mérignac aménagement de voirie 3e phase R	160 024,89
458288	Op. sous mandat - Mérignac accès parc relais Rostand R	7 318,90
458291	Op. sous mandat - Le Bouscat - Libération CV Travaux R	887 813,00
458299	Espaces emblématiques Gradignan	111 245,85
SECTION DE FONCTIONNEMENT – TOTAL		0,00
	(IV)	
70	Prod. services, domaine, ventes diverses	0,00
73	Impôts et taxes	0,00
731	Fiscalité locale	0,00
74	Dotations et participations (4)	0,00
75	Autres produits de gestion courante (4)	0,00
013	Atténuations de charges (4)	0,00
016	APA	0,00
017	RSA / Régularisations de RMI	0,00
76	Produits financiers	0,00
77	Produits spécifiques (4)	0,00

(1) Il s'agit des restes à réaliser établis conformément à la comptabilité d'engagement annuelle. Ces restes à réaliser seront repris au BP ou au BS N+1.

(2) Suivant le niveau de vote retenu par l'assemblée délibérante.

(3) Hors recettes imputées au chapitre 018.

(4) Hors recettes imputées aux chapitres 016 et 017.

(5) Le chapitre 204 « Subventions d'équipement versées » est un chapitre globalisé regroupant les comptes 204 et 2324.

II – PRESENTATION GENERALE				II
VUE D'ENSEMBLE – EXECUTION DU BUDGET				A
		DEPENSES	RECETTES	
REALISATIONS DE L'EXERCICE (mandats et titres)	Section de fonctionnement	A 807 738 603,50	G 899 144 861,01	
	Section d'investissement	B 542 103 138,12	H 532 412 822,52	
		+	+	
REPORTS DE L'EXERCICE N-1	Report en section de fonctionnement (002)	C (si déficit) 0,00	I (si excédent) 35 225 662,42	
	Report en section d'investissement (001)	D (si déficit) 37 899 470,84	J (si excédent) 0,00	
		=	=	
TOTAL EXERCICE (réalisations + reports N-1)		= A + B + C + D 1 387 741 212,46	= G + H + I + J 1 466 783 345,95	
RESTES A REALISER A REPORTER EN N+1 (1)	Section de fonctionnement	E 13 694 846,87	K 0,00	
	Section d'investissement	F 123 668 915,36	L 70 738 342,00	
	TOTAL des restes à réaliser à reporter en N+1	= E + F 137 363 762,23	= K + L 70 738 342,00	
RESULTAT CUMULE	Section de fonctionnement	= A + C + E 821 433 450,37	= G + I + K 934 370 523,43	
	Section d'investissement	= B + D + F 703 671 524,32	= H + J + L 603 151 164,52	
	TOTAL CUMULE	= A + B + C + D + E + F 1 525 104 974,69	= G + H + I + J + K + L 1 537 521 687,95	

(1) Les restes à réaliser de la section de fonctionnement correspondent : en dépenses, aux dépenses engagées non mandatées et non rattachées telles qu'elles ressortissent de la comptabilité des engagements ; et en recettes, aux recettes certaines n'ayant pas donné lieu à l'émission d'un titre et non rattachées.

Les restes à réaliser de la section d'investissement correspondent : en dépenses, aux dépenses engagées non mandatées au 31/12 de l'exercice telles qu'elles ressortissent de la comptabilité des engagements ; et en recettes, aux recettes certaines n'ayant pas donné lieu à l'émission d'un titre au 31/12 de l'exercice.

II – PRESENTATION GENERALE	II
EQUILIBRE FINANCIER – INVESTISSEMENT	B1

SECTION D'INVESTISSEMENT – REALISATIONS
(y compris les restes à réaliser N-1)

Chap.	Libellé	Mandats	Titres
018	RSA	0,00	0,00
13	Subventions d'investissement (reçues) (sauf 138) (1)		59 856 548,51
16	Emprunts et dettes assimilées (2)		82 000 000,02
20	Immobilisations incorporelles (sauf 204) (y compris opérations) (1)	44 353 215,51	20 960,16
204	Subventions d'équipement versées (y compris opérations) (1) (11)	68 888 256,05	51 806,98
21	Immobilisations corporelles (y compris opérations) (1)	66 194 564,77	339 264,22
22	Immobilisations reçues en affectation (y compris opérations) (1) (3)	0,00	0,00
23	Immobilisations en cours (sauf 2324) (y compris opérations) (1)	229 549 965,32	1 367 640,37
Total des réalisations d'équipement		408 986 001,65	143 636 220,26
10	Dotations, fonds divers et réserves (4)	11 285 218,27	59 146 564,42
13	Subventions d'investissement (1) (5)	759 693,08	0,00
16	Emprunts et dettes assimilées	35 028 435,46	25 430,00
18	Cpte de liaison : affectation (BA,régie) (6)	0,00	0,00
26	Participations et créances rattachées	1 210 000,00	0,00
27	Autres immobilisations financières (1)	5 574 802,12	12 558 852,24
Total des réalisations financières		53 858 148,93	71 730 846,66
45...	Chapitres d'opérations pour compte de tiers (7)	5 895 861,56	6 106 059,99
Total des réalisations réelles en investissement		I 468 740 012,14	II 221 473 126,91
040	Opérations ordre transf. entre sections (8) (9)	27 790 009,19	155 859 048,22
041	Opérations patrimoniales (8)	45 573 116,79	45 573 116,79
Total des réalisations d'ordre en investissement		III 73 363 125,98	IV 201 432 165,01

TOTAL DES OPERATIONS D'INVESTISSEMENT DE L'EXERCICE

TOTAL	I + III	542 103 138,12	II + IV	422 905 291,92
--------------	---------	-----------------------	---------	-----------------------

RESULTATS ANTERIEURS

001 Solde d'exécution de la section d'investissement N-1 reporté	V	37 899 470,84	VI	0,00
1068 Excédents de fonctionnement capitalisés			VII	109 507 530,60

TOTAL CUMULE DE LA SECTION D'INVESTISSEMENT

TOTAL DE LA SECTION	I + III + V	580 002 608,96	II + IV + VI + VII	532 412 822,52
SOLDE D'EXECUTION (recettes – dépenses) (10)		-47 589 786,44		

(1) Hors dépenses et recettes imputées au chapitre 018.

(2) Sauf 165, 166 et 16449.

(3) En dépenses, le chapitre 22 retrace les travaux d'investissement réalisés sur les biens reçus en affectation. En recette, il retrace, le cas échéant, l'annulation de tels travaux effectués sur un exercice antérieur.

(4) En recettes, sauf 1068.

(5) En recettes, détail du 138.

(6) A servir uniquement lorsque la collectivité effectue une dotation initiale en espèces au profit d'un service public non personnalisé qu'elle crée.

(7) Seul le total des opérations pour compte de tiers figure sur cet état (voir le détail en IV-B5).

(8) DI 040 = RF 042 ; RI 040 = DF 042 ; DI 041 = RI 041.

(9) Les comptes 15, 29, 39, 49 et 59 peuvent figurer dans le détail du chapitre si la collectivité a opté pour le régime des provisions budgétaires, conformément aux dispositions législatives et réglementaires applicables.

(10) Mettre le signe (-) en cas de déficit ou (+) en cas d'excédent.

(11) Le chapitre 204 « Subventions d'équipement versées » est un chapitre globalisé regroupant les comptes 204 et 2324.

II – PRESENTATION GENERALE	II
EQUILIBRE FINANCIER – FONCTIONNEMENT	B2

SECTION DE FONCTIONNEMENT – REALISATIONS
(y compris les restes à réaliser et rattachements N-1)

MANDATS EMIS		TITRES EMIS	
OPERATIONS REELLES ET MIXTES			
011 Charges à caractère général (1)	152 351 885,78	70 Prod. services, domaine, ventes diverses	71 709 011,68
012 Charges de personnel et frais assimilés (1)	268 633 803,72	73 Impôts et taxes (sauf 731)	285 777 253,19
		731 Fiscalité locale	228 756 283,49
		74 Dotations et participations (1)	215 745 542,38
65 Autres charges de gestion courante (sauf 6586) (1)	153 395 215,92	75 Autres produits de gestion courante (1)	15 678 680,67
6586 Frais fonctionnement des groupes d'élus	447 447,86		
014 Atténuations de produits	61 270 634,12	013 Atténuations de charges (1)	415 597,37
016 APA	0,00	016 APA	0,00
017 RSA / Régularisations de RMI	0,00	017 RSA / Régularisations de RMI	0,00
Total dépenses de gestion des services	636 098 987,40	Total recettes de gestion des services	818 082 368,78
66 Charges financières	9 413 699,85	76 Produits financiers	1 381 581,63
67 Charges spécifiques (1)	411 868,03	77 Produits spécifiques (1)	16 779 175,43
68 Dotations aux provisions, dépréciations (semi-budgétaires) (1)	5 955 000,00	78 Reprises amort., dépréciations, prov. (semi-budgétaires) (1)	35 111 725,98
TOTAL DEPENSES REELLES ET MIXTES	I 651 879 555,28	TOTAL RECETTES REELLES ET MIXTES	II 871 354 851,82

OPERATIONS D'ORDRE (2)			
042 Opérations ordre transf. entre sections (3)	155 859 048,22	042 Opérations ordre transf. entre sections (3)	27 790 009,19
043 Opérations ordre intérieur de la section	0,00	043 Opérations ordre intérieur de la section	0,00
TOTAL DEPENSES D'ORDRE	III 155 859 048,22	TOTAL RECETTES D'ORDRE	IV 27 790 009,19

TOTAL DES DEPENSES DE L'EXERCICE	I + III	807 738 603,50	TOTAL DES RECETTES DE L'EXERCICE	II + IV	899 144 861,01
---	----------------	-----------------------	---	----------------	-----------------------

RESULTAT REPORTE DE N-1					
002 Résultat de fonctionnement reporté	V	0,00	002 Résultat de fonctionnement reporté	VI	35 225 662,42

TOTAL DES DEPENSES DE LA SECTION DE FONCTIONNEMENT	I + III + V	807 738 603,50	TOTAL DES RECETTES DE LA SECTION DE FONCTIONNEMENT	II + IV + VI	934 370 523,43
---	--------------------	-----------------------	---	---------------------	-----------------------

SOLDE D'EXECUTION (recettes – dépenses) (4)	126 631 919,93				
--	-----------------------	--	--	--	--

(1) Hors dépenses et recettes imputées aux chapitres 016 et 017.

(2) DF 042 = RI 040 ; RF 042 = DI 040 ; DF 043 = RF 043.

(3) Les comptes 68 et 78 peuvent figurer dans le détail du chapitre si la collectivité a opté pour le régime des provisions budgétaires, conformément aux dispositions législatives et réglementaires applicables.

(4) Mettre le signe (-) en cas de déficit ou (+) en cas d'excédent.

II – PRESENTATION GENERALE	II
BALANCE GENERALE – DEPENSES	C1

MANDATS EMIS (y compris sur les restes à réaliser N-1)

INVESTISSEMENT		Opérations réelles (1)	Opérations d'ordre (2)	TOTAL Réalisé
10	Dotations, fonds divers et réserves	11 285 218,27	0,00	11 285 218,27
13	Subventions d'investissement (3)	759 693,08	24 617 265,11	25 376 958,19
15	Provisions pour risques et charges (4)		0,00	0,00
16	Emprunts et dettes assimilées (sauf 1688 non budgétaire)	35 028 435,46	0,00	35 028 435,46
18	Cpte de liaison : affectation (BA,régie)	(7) 0,00		0,00
	Total des opérations d'équipement	0,00		0,00
19	Neutral. et régl. d'opérations		3 172 744,08	3 172 744,08
20	Immobilisations incorporelles (sauf 204) (3) (5)	44 353 215,51	10 973 584,66	55 326 800,17
204	Subventions d'équipement versées (3) (5) (10)	68 888 256,05	5 307 884,72	61 224 463,98
21	Immobilisations corporelles (3) (5)	66 194 564,77	22 204 932,17	88 399 496,94
22	Immobilisations reçues en affectation (3) (5)	(8) 0,00	0,00	0,00
23	Immobilisations en cours (sauf 2324) (3) (5)	229 549 965,32	7 086 715,24	249 608 357,35
018	RSA	0,00	0,00	0,00
26	Participations et créances rattachées	1 210 000,00	0,00	1 210 000,00
27	Autres immobilisations financières (3)	5 574 802,12	0,00	5 574 802,12
28	Amortissement des immobilisations (reprises)		0,00	0,00
29	Dépréciations des immobilisations (4)		0,00	0,00
39	Dépréciation des stocks et en-cours (4)		0,00	0,00
3...	Stocks et en-cours		0,00	0,00
198	Neutralisation des amortissements		6 159,00	6 159,00
45	Chapitres d'opérations pour compte de tiers (6)	5 895 861,56	0,00	5 895 861,56
481	Charges à rép. sur plusieurs exercices		0,00	0,00
49	Dépréciation des comptes de tiers (4)		0,00	0,00
59	Dépréciation des comptes financiers (4)		0,00	0,00
Dépenses d'investissement – Total		468 740 012,14	73 363 125,98	542 103 138,12

Pour information D 001 Solde d'exécution négatif reporté	37 899 470,84
---	----------------------

FONCTIONNEMENT		Opérations réelles (1)	Opérations d'ordre (2)	TOTAL Réalisé
011	Charges à caractère général (9)	152 351 885,78		152 351 885,78
012	Charges de personnel et frais assimilés (9)	268 633 803,72		268 633 803,72
014	Atténuations de produits	61 270 634,12		61 270 634,12
016	APA	0,00		0,00
017	RSA / Régularisations de RMI	0,00		0,00
60	Achats et variation des stocks		0,00	0,00
65	Autres charges de gestion courante (sauf 6586) (9)	153 395 215,92	0,00	153 395 215,92
6586	Frais fonctionnement des groupes d'élus	447 447,86		447 447,86
66	Charges financières	9 413 699,85	0,00	9 413 699,85
67	Charges spécifiques (9)	411 868,03	19 724 985,76	20 136 853,79
68	Dot. aux amortissements et provisions (9)	5 955 000,00	136 134 062,46	142 089 062,46
71	Production stockée (ou déstockage)		0,00	0,00
Dépenses de fonctionnement – Total		651 879 555,28	155 859 048,22	807 738 603,50

Pour information D 002 Résultat négatif reporté	0,00
--	-------------

(1) Y compris les opérations relatives au rattachement et les opérations d'ordre semi-budgétaires.

(2) Voir la liste des opérations d'ordre de l'instruction budgétaire et comptable M. 57.

(3) Hors dépenses imputées au chapitre 018.

(4) Ces chapitres ne sont à renseigner que si la collectivité applique le régime des provisions budgétaires, conformément aux dispositions législatives et réglementaires applicables.

(5) Hors chapitres opérations.

(6) Seul le total des opérations pour compte de tiers figure sur cet état (voir le détail en IV-B5).

(7) A utiliser uniquement dans le cas où la collectivité effectuerait une dotation initiale au profit d'un service public doté de la seule autonomie financière.

(8) A utiliser uniquement dans le cas où la collectivité effectuerait des dépenses sur des biens affectés.

(9) Hors dépenses imputées aux chapitres 016 et 017.

(10) Le chapitre 204 « Subventions d'équipement versées » est un chapitre globalisé regroupant les comptes 204 et 2324.

II – PRESENTATION GENERALE	II
BALANCE GENERALE – RECETTES	C2

TITRES EMIS (y compris les restes à réaliser sur N-1)

INVESTISSEMENT		Opérations réelles (1)	Opérations d'ordre (2)	TOTAL Réalisé
10	Dotations, fonds divers et réserves (sauf 1068)	59 146 564,42	0,00	59 146 564,42
13	Subventions d'investissement (reçues) (3)	59 856 548,51	9 975 949,09	69 832 497,60
15	Provisions pour risques et charges (4)		0,00	0,00
16	Emprunts et dettes assimilées (sauf 1688 non budgétaire)	82 025 430,02	0,00	82 025 430,02
18	Cpte de liaison : affectation (BA,régie)	(6) 0,00		0,00
19	Neutral. et régul. d'opérations		4 810 994,18	4 810 994,18
20	Immobilisations incorporelles (sauf 204) (3)	20 960,16	17 609 522,26	17 630 482,42
204	Subventions d'équipement versées (3) (9)	51 806,98	0,00	51 806,98
21	Immobilisations corporelles (3)	339 264,22	20 197 657,20	20 536 921,42
22	Immobilisations reçues en affectation (3)	(7) 0,00	0,00	0,00
23	Immobilisations en cours (sauf 2324) (3)	1 367 640,37	12 679 760,72	14 047 401,09
018	RSA	0,00	0,00	0,00
26	Participations et créances rattachées	0,00	0,00	0,00
27	Autres immobilisations financières (3)	12 558 852,24	0,00	12 558 852,24
28	Amortissement des immobilisations		131 005 226,67	131 005 226,67
29	Dépréciations des immobilisations (4)		0,00	0,00
39	Dépréciation des stocks et en-cours (4)		0,00	0,00
3...	Stocks et en-cours		0,00	0,00
45	Chapitres d'opérations pour compte de tiers (5)	6 106 059,99	24 219,10	6 130 279,09
481	Charges à rép. sur plusieurs exercices		5 128 835,79	5 128 835,79
49	Dépréciation des comptes de tiers (4)		0,00	0,00
59	Dépréciation des comptes financiers (4)		0,00	0,00
Recettes d'investissement – Total		221 473 126,91	201 432 165,01	422 905 291,92

1068 Excédent de fonctionnement capitalisé N-1	109 507 530,60
---	-----------------------

Pour information R001 Solde d'exécution positif reporté	0,00
--	-------------

FONCTIONNEMENT		Opérations réelles (1)	Opérations d'ordre (2)	TOTAL Réalisé
013	Atténuations de charges (8)	415 597,37		415 597,37
016	APA	0,00		0,00
017	RSA / Régularisations de RMI	0,00		0,00
60	Achats et variation des stocks		0,00	0,00
70	Prod. services, domaine, ventes diverses	71 709 011,68		71 709 011,68
71	Production stockée (ou déstockage)		0,00	0,00
72	Production immobilisée		0,00	0,00
73	Impôts et taxes (sauf 731)	285 777 253,19		285 777 253,19
731	Fiscalité locale	228 756 283,49		228 756 283,49
74	Dotations et participations (8)	215 745 542,38		215 745 542,38
75	Autres produits de gestion courante (8)	15 678 680,67	0,00	15 678 680,67
76	Produits financiers	1 381 581,63	0,00	1 381 581,63
77	Produits spécifiques (8)	16 779 175,43	27 790 009,19	44 569 184,62
78	Reprise sur amortissements et provisions (8)	35 111 725,98	0,00	35 111 725,98
79	Transferts de charges		0,00	0,00
Recettes de fonctionnement – Total		871 354 851,82	27 790 009,19	899 144 861,01

Pour information R002 Résultat positif reporté	35 225 662,42
---	----------------------

(1) Y compris les opérations relatives au rattachement et les opérations d'ordre semi-budgétaires.

(2) Voir la liste des opérations d'ordre de l'instruction budgétaire et comptable M. 57.

(3) Hors recettes imputées au chapitre 018.

(4) Ces chapitres ne sont à renseigner que si la collectivité applique le régime des provisions budgétaires, conformément aux dispositions législatives et réglementaires applicables.

(5) Seul le total des opérations pour compte de tiers figure sur cet état (voir le détail en IV-B5).

(6) A utiliser uniquement dans le cas où la collectivité effectuerait une dotation initiale au profit d'un service public doté de la seule autonomie financière.

(7) A utiliser uniquement dans le cas où la collectivité effectuerait des dépenses sur des biens affectés.

(8) Hors recettes imputées aux chapitres 016 et 017.

(9) Le chapitre 204 « Subventions d'équipement versées » est un chapitre globalisé regroupant les comptes 204 et 2324.

III – ADOPTION DU CA	III
SECTION D'INVESTISSEMENT – VUE D'ENSEMBLE – DEPENSES	A

Chapitre		Crédits ouverts (BP + DM + RAR N-1)	Réalizations Mandats émis	Restes à réaliser au 31/12 (1)	Crédits sans emploi (2)	Pour information, réalisations gérées dans le cadre d'une AP	Pour information, réalisations gérées hors AP
TOTAL		844 463 813,95	542 103 138,12	123 668 915,36	178 691 760,47	317 463 871,49	224 639 266,63
018	RSA	0,00	0,00	0,00	0,00	0,00	0,00
20	Immobilisations incorporelles (sauf 204)	70 719 837,11	44 353 215,51	4 922 776,60	21 443 845,00	36 652 416,37	7 700 799,14
204	Subventions d'équipement versées (7)	125 635 766,92	68 888 256,05	28 774 589,09	27 972 921,78	48 928 928,40	19 959 327,65
21	Immobilisations corporelles	120 488 263,67	66 194 564,77	4 691 817,38	49 601 881,52	48 378 655,42	17 815 909,35
22	Immobilisations reçues en affectation	0,00	0,00	0,00	0,00	0,00	0,00
23	Immobilisations en cours (sauf 2324)	318 468 648,10	229 549 965,32	19 871 481,07	69 047 201,71	183 503 871,30	46 046 094,02
	Total des opérations d'équipement (3)	0,00	0,00	0,00	0,00	0,00	0,00
Total des dépenses d'équipement		635 312 515,80	408 986 001,65	58 260 664,14	168 065 850,01	317 463 871,49	91 522 130,16
10	Dotations, fonds divers et réserves	13 265 000,00	11 285 218,27	0,00	1 979 781,73		11 285 218,27
13	Subventions d'investissement	1 503 946,05	759 693,08	414 929,05	329 323,92		759 693,08
16	Emprunts et dettes assimilées (sauf 1688 non budgétaire)	35 178 025,00	35 028 435,46	0,00	149 589,54		35 028 435,46
18	Cpte de liaison : affectation (BA,régie)	0,00	0,00	0,00	0,00		0,00
26	Participations et créances rattachées	5 755 000,00	1 210 000,00	3 270 000,00	1 275 000,00	0,00	1 210 000,00
27	Autres immobilisations financières	27 504 272,81	5 574 802,12	18 399 272,81	3 530 197,88	0,00	5 574 802,12
Total des dépenses financières		83 206 243,86	53 858 148,93	22 084 201,86	7 263 893,07	0,00	53 858 148,93
45	Chapitres d'opérations pour compte de tiers (4)	49 607 944,18	5 895 861,56	43 324 049,36	388 033,26	0,00	5 895 861,56
Total des dépenses réelles		768 126 703,84	468 740 012,14	123 668 915,36	175 717 776,34	317 463 871,49	151 276 140,65
040	Opérations ordre transf. entre sections (5)	27 811 110,11	27 790 009,19		21 100,92		27 790 009,19
041	Opérations patrimoniales (6)	48 526 000,00	45 573 116,79		2 952 883,21		45 573 116,79
Total des dépenses d'ordre		76 337 110,11	73 363 125,98		2 973 984,13		73 363 125,98
Pour information : D001 Solde d'exécution négatif reporté		37 899 470,84					
Total des dépenses d'investissement cumulées		882 363 284,79	580 002 608,96	123 668 915,36	178 691 760,47	317 463 871,49	224 639 266,63

(1) Dépenses engagées non mandatées.

(2) Crédits sans emploi = crédits ouverts - réalisations - RAR au 31/12.

(3) Voir l'état III-A2.1 pour le détail des opérations d'équipement.

(4) Voir l'état IV-B5 pour le détail des opérations pour compte de tiers.

(5) Cf. définition du chapitre des opérations d'ordre (*DI 040 = RF 042*).

(6) Cf. définition du chapitre des opérations d'ordre (*DI 041 = RI 041*).

(7) Le chapitre 204 « Subventions d'équipement versées » est un chapitre globalisé regroupant les comptes 204 et 2324.

III – ADOPTION DU CA	III
SECTION D'INVESTISSEMENT – VUE D'ENSEMBLE – RECETTES	A

Chapitre		Crédits ouverts (BP + DM + RAR N-1)	Réalizations Titres émis	Restes à réaliser au 31/12 (1)	Crédits sans emploi (2)
TOTAL		882 363 284,79	532 412 822,52	70 738 342,00	279 212 120,27
018	RSA	0,00	0,00	0,00	0,00
13	Subventions d'investissement (hors 138)	62 645 188,01	59 856 548,51	3 765 525,00	-976 885,50
16	Emprunts et dettes assimilées (hors 16449, 165, 166 et 1688 non budgétaire)	288 600 000,00	82 000 000,02	0,00	206 599 999,98
20	Immobilisations incorporelles (sauf 204)	0,00	20 960,16	0,00	-20 960,16
204	Subventions d'équipement versées (9)	0,00	51 806,98	733,68	-52 540,66
21	Immobilisations corporelles	0,00	339 264,22	0,00	-339 264,22
22	Immobilisations reçues en affectation	0,00	0,00	0,00	0,00
23	Immobilisations en cours (sauf 2324)	430 123,00	1 367 640,37	0,00	-937 517,37
Total des recettes d'équipement		351 675 311,01	143 636 220,26	3 766 258,68	204 272 832,07
10	Dotations, fonds divers et réserves	168 607 530,60	168 654 095,02	0,00	-46 564,42
138	Autres subventions invest. non transf.	0,00	0,00	0,00	0,00
16	Emprunts et dettes assimilées (16449, 165 et 166)	254 208,00	25 430,00	11 238,00	217 540,00
18	Cpte de liaison : affectation (BA,régie)	0,00	0,00	0,00	0,00
26	Participations et créances rattachées	0,00	0,00	0,00	0,00
27	Autres immobilisations financières	47 522 450,00	12 558 852,24	20 196 607,02	14 766 990,74
024	Produits des cessions d'immobilisations	15 000 000,00		0,00	
Total des recettes financières		231 384 188,60	181 238 377,26	20 207 845,02	29 937 966,32
45	Chapitres d'opérations pour compte de tiers (3)	53 430 466,26	6 106 059,99	46 764 238,30	560 167,97
Total des recettes réelles		636 489 965,87	330 980 657,51	70 738 342,00	234 770 966,36
021	Virement de la section de fonctionnement (4)	53 292 883,00			
040	Opérations ordre transf. entre sections (5) (6) (7)	144 054 435,92	155 859 048,22		-11 804 612,30
041	Opérations patrimoniales (8)	48 526 000,00	45 573 116,79		2 952 883,21
Total des recettes d'ordre		245 873 318,92	201 432 165,01		44 441 153,91
Pour information : R001 Solde d'exécution positif reporté		0,00			
Total des recettes d'investissement cumulées		882 363 284,79	532 412 822,52	70 738 342,00	279 212 120,27

(1) Recettes justifiées non titrées.

(2) Crédits sans emploi = crédits ouverts - réalisations - RAR au 31/12.

(3) Voir l'état IV-B5 pour le détail des opérations pour compte de tiers.

(4) Pour mémoire, crédits ouverts au budget mais ne faisant pas l'objet d'émission de titres (opérations sans réalisation).

(5) Cf. définition du chapitre des opérations d'ordre (DI 040 = RF 042).

(6) Les comptes 15, 29, 39, 49 et 59 peuvent figurer dans le détail du chapitre si la collectivité a opté pour le régime des provisions budgétaires, conformément aux dispositions législatives et réglementaires applicables.

(7) Aucune prévision budgétaire ne doit figurer à l'article 192 (cf. chapitre 024 « produit des cessions d'immobilisations »).

(8) Cf. définition du chapitre des opérations d'ordre (DI 041 = RI 041).

(9) Le chapitre 204 « Subventions d'équipement versées » est un chapitre globalisé regroupant les comptes 204 et 2324.

III – ADOPTION DU CA	III
SECTION D'INVESTISSEMENT – DEPENSES – DETAIL PAR ARTICLE	A1

Chap. / art. (1)		Crédits ouverts (BP + DM + RAR N-1)	Réalizations Mandats émis	Restes à réaliser au 31/12 (2)	Crédits sans emploi (3)	Pour information, réalisations gérées dans le cadre d'une AP	Pour information, réalisations gérées hors AP
TOTAL		844 463 813,95	542 103 138,12	123 668 915,36	178 691 760,47	317 463 871,49	224 639 266,63
018	RSA	0,00	0,00	0,00	0,00	0,00	0,00
20	Immobilisations incorporelles (sauf 204)	70 719 837,11	44 353 215,51	4 922 776,60	21 443 845,00	36 652 416,37	7 700 799,14
202	Frais réalisation documents urbanisme	433 291,00	114 682,90	149 111,64	169 496,46	0,00	114 682,90
2031	Frais d'études	42 355 976,61	19 863 944,21	4 380 003,39	18 112 029,01	15 993 510,30	3 870 433,91
2033	Frais d'insertion	152 970,41	117 013,42	23 556,00	12 400,99	685,42	116 328,00
2051	Concessions, droits similaires	24 557 719,09	22 523 240,96	370 105,57	1 664 372,56	20 658 220,65	1 865 020,31
2088	Autres immobilisations incorporelles	3 219 880,00	1 734 334,02	0,00	1 485 545,98	0,00	1 734 334,02
204	Subventions d'équipement versées (9)	125 635 766,92	68 888 256,05	28 774 589,09	27 972 921,78	48 928 928,40	19 959 327,65
204113	Subv. Etat : Projet infrastructure	29 563 039,00	21 382 000,00	1 600 000,00	6 581 039,00	16 820 000,00	4 562 000,00
204132	Subv. Dpt : Bâtiments, installations	25 000,00	25 000,00	0,00	0,00	0,00	25 000,00
2041411	Subv. Cne GFP : Bien mobilier, matériel	902 773,60	556 920,50	141 034,62	204 818,48	550 761,50	6 159,00
2041412	Subv. Cne GFP : Bâtiments, installations	18 399 594,48	5 051 713,34	3 389 201,45	9 958 679,69	4 455 522,56	596 190,78
20415322	CCAS : Bâtiments, installations	120 000,00	120 000,00	0,00	0,00	120 000,00	0,00
20415332	ADM : Bâtiments, installations	2 271 400,00	2 259 538,74	0,00	11 861,26	0,00	2 259 538,74
20415342	IC : Bâtiments, installations	369 536,79	309 536,79	0,00	60 000,00	0,00	309 536,79
2041582	Autres grpts - Bâtiments et installat°	1 491 682,79	603 117,62	830 131,51	58 433,66	603 117,62	0,00
2041713	Subv. SNCF : Projet infrastructure	67 993,69	0,00	67 993,69	0,00	0,00	0,00
2041721	SNCF Réseau : Bien mobilier, matériel	15 400,00	11 550,00	0,00	3 850,00	0,00	11 550,00
2041722	SNCF Réseau : Bâtiments, installations	4 379 663,80	1 141 254,38	278 642,68	2 959 766,74	949 816,40	191 437,98
2041723	SNCF Réseau : Projet infrastructure	51 477,03	0,00	51 477,03	0,00	0,00	0,00
204181	Autres org pub - Biens mob, mat, études	143 832,30	96 832,30	30 000,00	17 000,00	0,00	96 832,30
204182	Autres org pub - Bât. et installations	4 298 027,97	3 662 912,59	572 698,48	62 416,90	2 192 923,35	1 469 989,24
204183	Autres org pub-Proj infrastruct int nat.	140 000,00	140 000,00	0,00	0,00	0,00	140 000,00
20421	Privé : Bien mobilier, matériel	357 441,70	138 305,60	190 000,00	29 136,10	0,00	138 305,60
20422	Privé : Bâtiments, installations	34 012 600,46	20 417 897,40	11 964 932,13	1 629 770,93	13 443 639,83	6 974 257,57
2324	Subventions d'équipements versées	29 026 303,31	12 971 676,79	9 658 477,50	6 396 149,02	9 793 147,14	3 178 529,65
21	Immobilisations corporelles	120 488 263,67	66 194 564,77	4 691 817,38	49 601 881,52	48 378 655,42	17 815 909,35
2111	Terrains nus	18 998 066,35	5 142 333,19	357 806,41	13 497 926,75	1 291 421,34	3 850 911,85
2112	Terrains de voirie	10 947 343,13	5 266 479,78	621 501,92	5 059 361,43	4 587 706,73	678 773,05
2113	Terrains aménagés autres que voirie	379,23	0,00	0,00	379,23	0,00	0,00
2115	Terrains bâtis	29 307 643,47	17 678 117,14	406 641,10	11 222 885,23	16 578 437,97	1 099 679,17
2116	Cimetières	25 800,00	0,00	0,00	25 800,00	0,00	0,00
2121	Plantations d'arbres et d'arbustes	1 497 761,20	222 871,63	342 968,12	931 921,45	136 047,78	86 823,85

Bordeaux Métropole - 05-Budget Principal - CA - 2021

Chap. / art. (1)		Crédits ouverts (BP + DM + RAR N-1)	Réalizations Mandats émis	Restes à réaliser au 31/12 (2)	Crédits sans emploi (3)	Pour information, réalisations gérées dans le cadre d'une AP	Pour information, réalisations gérées hors AP
2128	Autres agencements et aménagements	19 605,60	11 523,60	0,00	8 082,00	0,00	11 523,60
21311	Bâtiments administratifs	233 917,08	199 983,10	3 693,19	30 240,79	199 983,10	0,00
21312	Bâtiments scolaires	241 007,05	165 095,72	0,00	75 911,33	164 029,42	1 066,30
21314	Bâtiments culturels et sportifs	13 700,00	11 817,80	0,00	1 882,20	11 817,80	0,00
21316	Equipements du cimetière	66 529,04	0,00	0,00	66 529,04	0,00	0,00
21318	Autres bâtiments publics	8 495 967,52	7 475 109,69	200 919,97	819 937,86	784 790,98	6 690 318,71
21321	Immeubles de rapport	338 790,00	0,00	0,00	338 790,00	0,00	0,00
21351	Bâtiments publics	843 377,96	282 307,91	74 529,41	486 540,64	257 445,43	24 862,48
2138	Autres constructions	2 974 690,87	689 698,01	120 093,89	2 164 898,97	434 960,50	254 737,51
2151	Réseaux de voirie	438 727,22	9 240,00	245 380,00	184 107,22	9 240,00	0,00
2152	Installations de voirie	80 553,85	9 920,82	0,00	70 633,03	0,00	9 920,82
21538	Autres réseaux	1 142 570,59	298 316,35	372 565,56	471 688,68	298 316,35	0,00
215731	Matériel roulant	13 621 110,70	5 567 519,04	327,76	8 053 263,90	5 288 473,53	279 045,51
215738	Autre matériel et outillage de voirie	449 453,02	216 946,49	8 467,38	224 039,15	89 122,23	127 824,26
21578	Autre matériel technique	511 723,08	191 688,27	14 488,20	305 546,61	181 096,96	10 591,31
2158	Autres inst., matériel, outill. techniques	2 193 068,17	925 245,26	111 754,07	1 156 068,84	570 873,30	354 371,96
21611	Biens sous-jacents	734 167,33	168 102,91	350 640,42	215 424,00	167 502,91	600,00
21621	Biens sous-jacents	6 470,00	5 120,00	1 300,00	50,00	0,00	5 120,00
2181	Install. générales, agencements	2 933 693,71	1 342 463,02	201 341,89	1 389 888,80	681 039,29	661 423,73
21828	Autres matériels de transport	7 016 247,89	5 567 664,66	767 702,32	680 880,91	4 760 920,77	806 743,89
21831	Matériel informatique scolaire	3 053 034,57	2 589 348,96	343 954,01	119 731,60	2 257 199,98	332 148,98
21838	Autre matériel informatique	6 763 234,76	6 043 976,99	940,16	718 317,61	4 621 286,52	1 422 690,47
21841	Matériel de bureau et mobilier scolaire	23 000,00	6 258,91	0,00	16 741,09	6 258,91	0,00
21848	Autres matériels de bureau et mobiliers	1 406 313,11	1 141 834,31	55 340,20	209 138,60	422 084,53	719 749,78
2185	Matériel de téléphonie	1 400 884,37	1 394 922,13	0,00	5 962,24	1 294 922,13	100 000,00
2188	Autres immobilisations corporelles	4 709 432,80	3 570 659,08	89 461,40	1 049 312,32	3 283 676,96	286 982,12
22	Immobilisations reçues en affectation	0,00	0,00	0,00	0,00	0,00	0,00
23	Immobilisations en cours (sauf 2324)	318 468 648,10	229 549 965,32	19 871 481,07	69 047 201,71	183 503 871,30	46 046 094,02
2312	Agencements et aménagements de terrains	4 095 152,40	1 409 097,20	1 316 375,42	1 369 679,78	1 027 896,67	381 200,53
2313	Constructions	48 202 901,47	30 471 585,63	5 130 512,20	12 600 803,64	27 905 212,71	2 566 372,92
2315	Install., matériel et outill. technique	180 361 799,30	125 975 235,39	12 963 273,37	41 423 290,54	117 476 538,57	8 498 696,82
2316	Restaur. des collections oeuvres art	355 439,74	188 153,87	134 535,18	32 750,69	122 462,00	65 691,87
2318	Autres immo. corporelles en cours	118 298,26	89 305,81	0,00	28 992,45	6 280,92	83 024,89
237	Avances commandes immo incorporelles	6 804,00	6 803,99	0,00	0,01	0,00	6 803,99
238	Avances commandes immo corporelles	85 328 252,93	71 409 783,43	326 784,90	13 591 684,60	36 965 480,43	34 444 303,00
	Total des opérations d'équipement (4)	0,00	0,00	0,00	0,00	0,00	0,00
	Total des dépenses d'équipement	635 312 515,80	408 986 001,65	58 260 664,14	168 065 850,01	317 463 871,49	91 522 130,16
10	Dotations, fonds divers et réserves	13 265 000,00	11 285 218,27	0,00	1 979 781,73		11 285 218,27

Bordeaux Métropole - 05-Budget Principal - CA - 2021

Chap. / art. (1)		Crédits ouverts (BP + DM + RAR N-1)	Réalizations Mandats émis	Restes à réaliser au 31/12 (2)	Crédits sans emploi (3)	Pour information, réalisations gérées dans le cadre d'une AP	Pour information, réalisations gérées hors AP
10226	Taxe d'aménagement	13 262 500,00	11 283 565,27	0,00	1 978 934,73		11 283 565,27
10228	Autres fonds d'investissement	2 500,00	1 653,00	0,00	847,00		1 653,00
13	Subventions d'investissement	1 503 946,05	759 693,08	414 929,05	329 323,92		759 693,08
1312	Subv. transf. Régions	5 759,05	0,00	5 759,05	0,00		0,00
1321	Subv. non transf. Etat, établ. nationaux	25 000,00	25 000,00	0,00	0,00		25 000,00
1348	Autres fonds non transférables	1 473 187,00	734 693,08	409 170,00	329 323,92		734 693,08
16	Emprunts et dettes assimilées (sauf le 1688 non budgétaire)	35 178 025,00	35 028 435,46	0,00	149 589,54		35 028 435,46
16318	Autres emprunts obligataires	3 100 000,00	3 100 000,00	0,00	0,00		3 100 000,00
1641	Emprunts en euros	25 942 250,00	25 941 648,13	0,00	601,87		25 941 648,13
165	Dépôts et cautionnements reçus	827 160,00	678 173,20	0,00	148 986,80		678 173,20
1675	Dettes pour M.E.T.P. et P.P.P.	5 308 615,00	5 308 614,13	0,00	0,87		5 308 614,13
18	Cpte de liaison : affectation (BA,régie)	0,00	0,00	0,00	0,00		0,00
26	Participations et créances rattachées	5 755 000,00	1 210 000,00	3 270 000,00	1 275 000,00	0,00	1 210 000,00
261	Titres de participation	5 755 000,00	1 210 000,00	3 270 000,00	1 275 000,00	0,00	1 210 000,00
27	Autres immobilisations financières	27 504 272,81	5 574 802,12	18 399 272,81	3 530 197,88	0,00	5 574 802,12
2743	Prêts au personnel	45 000,00	14 802,12	0,00	30 197,88	0,00	14 802,12
27638	Créance Autres établissements publics	10 759 272,81	60 000,00	10 699 272,81	0,00	0,00	60 000,00
2764	Créances/particuliers, pers. droit privé	16 700 000,00	5 500 000,00	7 700 000,00	3 500 000,00	0,00	5 500 000,00
Total des dépenses financières		83 206 243,86	53 858 148,93	22 084 201,86	7 263 893,07	0,00	53 858 148,93
45...	Opérations pour compte de tiers (5)	49 607 944,18	5 895 861,56	43 324 049,36	388 033,26	0,00	5 895 861,56
4581102	Op sous mandat - Bruges	293 880,00	25 933,02	267 946,98	0,00	0,00	25 933,02
4581106	Op sous mandat - Rue Lucien Faure	184 743,35	3 702,00	181 041,35	0,00	0,00	3 702,00
4581107	Op sous mandat - Zac Ambarès centre ville	32 587,52	4 192,80	28 394,72	0,00	0,00	4 192,80
4581115	Le Taillan Chemin de Houn de Castets - Reversement participation opérateur	4 512,58	0,00	0,00	4 512,58	0,00	0,00
4581118	Op sous mandat - Artigues Zacom Feydeau	85 665,89	3 447,65	82 218,24	0,00	0,00	3 447,65
4581119	Op sous mandat - Artigues Zacom Feydeau - Reversement commune	128 800,00	0,00	128 800,00	0,00	0,00	0,00
4581121	Op sous mandat - Ligne verte Bruges - Le Bouscat	429 327,73	294 118,27	135 209,46	0,00	0,00	294 118,27
4581122	Op sous mandat - Eysines ligne D	343 078,58	343 078,58	0,00	0,00	0,00	343 078,58
4581124	Op sous mandat - Enrichissement fonds communal	10 000,00	0,00	0,00	10 000,00	0,00	0,00
4581125	Op sous mandat - Eclairage public Bordeaux Ligne D	179 779,76	179 779,76	0,00	0,00	0,00	179 779,76
4581126	Op sous mandat - Eclairage public Bruges Ligne D	265 742,88	265 742,87	0,00	0,01	0,00	265 742,87

Bordeaux Métropole - 05-Budget Principal - CA - 2021

Chap. / art. (1)		Crédits ouverts (BP + DM + RAR N-1)	Réalizations Mandats émis	Restes à réaliser au 31/12 (2)	Crédits sans emploi (3)	Pour information, réalisations gérées dans le cadre d'une AP	Pour information, réalisations gérées hors AP
4581127	Op sous mandat - Eclairage public Le Bouscat Ligne D	467 246,51	467 245,91	0,00	0,60	0,00	467 245,91
4581129	Op sous mandat - Convention Eco Cité Bordeaux Plaine de Garonne	2 587 242,20	359 858,51	2 227 383,69	0,00	0,00	359 858,51
4581131	Op sous mandat - Eclairage public PUP St Vincent de Paul secteur des Jaugues	48 000,00	0,00	48 000,00	0,00	0,00	0,00
4581132	Op sous mandat - Bordeaux Place de l'Europe	350 380,70	339 264,22	11 116,48	0,00	0,00	339 264,22
4581133	Op sous mandat - Réhabilitation groupes scolaires	378 794,69	9 246,68	369 548,01	0,00	0,00	9 246,68
4581134	Op sous mandat - Enfouissement réseaux Pessac	113 940,05	44 379,84	69 560,21	0,00	0,00	44 379,84
4581135	Op sous Mandat - PUP Blanquefort Centre ville	8 846,49	0,00	0,00	8 846,49	0,00	0,00
4581136	Op sous Mandat - PUP Chemin de Bos - Eysines	46 030,00	6 521,28	39 508,72	0,00	0,00	6 521,28
4581137	Op sous mandat - Mérignac Marcel Dassault 2e phase	53 400,00	0,00	53 400,00	0,00	0,00	0,00
4581138	Op sous mandat St Médard place de la République	473 236,97	130 304,74	342 932,23	0,00	0,00	130 304,74
4581139	Opération sous mandat Centre National du Cinéma CNC	95 277,78	0,00	95 277,78	0,00	0,00	0,00
4581140	Op sous mandat - Ligne verte Le Bouscat - Bruges - Reversement Feder	328 000,00	0,00	0,00	328 000,00	0,00	0,00
4581141	Op sous mandat - Cenon Place Voltaire et rue René Descartes	94 889,44	71 933,47	22 955,97	0,00	0,00	71 933,47
4581142	Op sous mandat - PEM Le Gorp - Reversement Ambarès	22 943,00	17 651,00	5 292,00	0,00	0,00	17 651,00
4581143	Requalification Place Gambetta	1 293 655,77	589 828,16	703 827,61	0,00	0,00	589 828,16
4581144	Op sous mandat - Le Haillan Place François Mitterand	45 860,87	3 895,26	41 965,61	0,00	0,00	3 895,26
4581145	Dispositif Oudin - Santini - Projet Cameroun - Mexique	39 000,00	31 000,00	8 000,00	0,00	0,00	31 000,00
4581147	Pessac - Pôle d'échange multimodal - Reversement commune	56 650,00	0,00	34 392,00	22 258,00	0,00	0,00
4581149	Op sous mandat - Bègles plan numérique pour les écoles	11 812,06	11 812,06	0,00	0,00	0,00	11 812,06
4581150	Bègles rue de Mussonville - Reversement commune	29 000,00	0,00	29 000,00	0,00	0,00	0,00
4581151	Op sous mandat - PRU Dravemont square Allende	66 870,92	50 255,96	16 614,96	0,00	0,00	50 255,96
4581154	Op sous mandat - GS Brazza 1	11 540 000,00	0,00	11 540 000,00	0,00	0,00	0,00
4581155	PUP Villenave d'Ornon secteur Sud est - Reversement commune	3 340 607,39	862 255,85	2 478 351,54	0,00	0,00	862 255,85

Bordeaux Métropole - 05-Budget Principal - CA - 2021

Chap. / art. (1)		Crédits ouverts (BP + DM + RAR N-1)	Réalizations Mandats émis	Restes à réaliser au 31/12 (2)	Crédits sans emploi (3)	Pour information, réalisations gérées dans le cadre d'une AP	Pour information, réalisations gérées hors AP
4581156	PUP Villenave d'Ornon secteur Nord - Reversement commune	371 970,00	108 325,00	263 645,00	0,00	0,00	108 325,00
4581157	PUP Villenave d'Ornon secteur Avenue des Pyrenées - Reversement commune	512 864,94	67 867,49	444 997,45	0,00	0,00	67 867,49
4581158	Op sous mandat - Talence Dojo stade Pierre Paul Bernard	1 118 800,00	117 953,17	997 101,23	3 745,60	0,00	117 953,17
4581162	Op sous mandat - Frais de restauration fds patrimoniaux	240 000,00	95 045,76	144 954,24	0,00	0,00	95 045,76
4581163	Op sous mandat Eclairage public Lormont Carriet	935 550,00	0,00	935 550,00	0,00	0,00	0,00
4581164	Op sous mandat - Bassens Quartier de l'avenir écl pub	1 604 250,00	18 600,00	1 585 650,00	0,00	0,00	18 600,00
4581165	Op sous mandat - Cenon Quartier Palmer/Saraillère/8 mai 45	1 897 631,00	4 200,00	1 893 431,00	0,00	0,00	4 200,00
4581166	Op sous mandat - Cenon Quartier Joliot - Curie	726 082,00	0,00	726 082,00	0,00	0,00	0,00
4581167	Op sous mandat - Floirac Quartier Dravemont	2 920 730,00	18 000,00	2 902 730,00	0,00	0,00	18 000,00
4581168	Op sous mandat - Floirac Quartier Joliot Curie	1 500 000,00	0,00	1 489 345,00	10 655,00	0,00	0,00
4581169	Op sous mandat - Mérignac Eclairage public voies diverses	2 790 047,00	0,00	2 790 047,00	0,00	0,00	0,00
4581170	Op sous mandat - Cenon Avenue Carnot	33 800,00	33 785,02	0,00	14,98	0,00	33 785,02
4581171	Op sous mandat St Jean d'Ilac Rues Dauphine et Bellevue	287 000,00	286 851,61	148,39	0,00	0,00	286 851,61
4581172	op sous mandat - Eclairage public BORDEAUX BHNS	977 760,00	0,00	977 760,00	0,00	0,00	0,00
4581173	Op sous mandat - Commune de Latresne	85 000,00	85 000,00	0,00	0,00	0,00	85 000,00
4581174	Op sous mandat BM/Sabom - Reversement subventions	706 989,00	187 500,00	519 489,00	0,00	0,00	187 500,00
4581175	Op -sous mandat - Lormont PUP Ramade Nord - Reversement opérateur	923 037,00	0,00	923 037,00	0,00	0,00	0,00
4581176	Op sous mandat - Lormont - PUP Ramade Sud - Reversement opérateur	2 222 271,00	0,00	2 222 271,00	0,00	0,00	0,00
4581177	Op sous mandat - Bouliac Domaine du Palinois	150 050,00	0,00	150 050,00	0,00	0,00	0,00
4581178	Op sous mandat - Le Taillan Végétalisation cimetièrè	112 700,00	0,00	112 700,00	0,00	0,00	0,00
4581179	Op sous mandat- Le Haillan accès collège	50 000,00	0,00	50 000,00	0,00	0,00	0,00
4581180	Subvention DOJO - Reversement Talence	383 225,00	0,00	383 225,00	0,00	0,00	0,00

Bordeaux Métropole - 05-Budget Principal - CA - 2021

Chap. / art. (1)		Crédits ouverts (BP + DM + RAR N-1)	Réalizations Mandats émis	Restes à réaliser au 31/12 (2)	Crédits sans emploi (3)	Pour information, réalisations gérées dans le cadre d'une AP	Pour information, réalisations gérées hors AP
4581181	Opé sous mandat - reversement subvention Défis Carte Blanche	105 000,00	0,00	105 000,00	0,00	0,00	0,00
458180	Op. sous mandat - Bordeaux Bassins à Flots	3 798 378,45	757 285,62	3 041 092,83	0,00	0,00	757 285,62
458182	Op. sous mandat - Restauration digue rive droite sud	499 273,69	0,00	499 273,69	0,00	0,00	0,00
458184	Op. sous mandat - Le Haillan accès parc relais Rostand	94 500,00	0,00	94 500,00	0,00	0,00	0,00
458185	Op. sous mandat - Le Haillan Amgt voirie tramway 3e phase	27 566,87	0,00	27 566,87	0,00	0,00	0,00
458186	Op sous mandat - Eysines Aménagement voirie tramway 3e phase	103 301,08	0,00	103 301,08	0,00	0,00	0,00
458187	Op. sous mandat - Mérignac aménagement de voirie 3e phase	722 203,25	0,00	722 203,25	0,00	0,00	0,00
458188	Op. sous mandat - Mérignac accès parc relais Rostand	23 310,00	0,00	23 310,00	0,00	0,00	0,00
458191	Op. sous mandat - Le Bouscat - Libération CV Travaux	100 000,00	0,00	100 000,00	0,00	0,00	0,00
458199	Espaces emblématiques Gradignan	134 850,77	0,00	134 850,77	0,00	0,00	0,00
Total des dépenses réelles		768 126 703,84	468 740 012,14	123 668 915,36	175 717 776,34	317 463 871,49	151 276 140,65
040	Opérations ordre transf. entre sections (6)	27 811 110,11	27 790 009,19		21 100,92		27 790 009,19
	Reprise sur autofinancement antérieur	27 811 110,11	27 790 009,19		21 100,92		27 790 009,19
13911	Subv. transf. Etat et établ. nationaux	6 389 915,98	3 202 232,98		3 187 683,00		3 202 232,98
13912	Subv. transf. Régions	5 469,28	5 469,28		0,00		5 469,28
13913	Subv. transf. Départements	215 194,01	215 194,01		0,00		215 194,01
139141	Subv. transf. Communes membres du GFP	14 142,00	14 142,00		0,00		14 142,00
139172	Subv. transf. FEDER	28 531,84	28 531,84		0,00		28 531,84
13918	Autres subventions d'équipement transf.	21 151 697,00	21 151 695,00		2,00		21 151 695,00
192	Plus ou moins-values sur cession immo.	0,00	3 166 585,08		-3 166 585,08		3 166 585,08
198	Neutralisation des amortissements	6 160,00	6 159,00		1,00		6 159,00
	Charges transférées (7)	0,00	0,00		0,00		0,00
041	Opérations patrimoniales (8)	48 526 000,00	45 573 116,79		2 952 883,21		45 573 116,79
2031	Frais d'études	233 775,01	4 075,01		229 700,00		4 075,01
204412	Sub nat org pub - Bât. et installations	6 295 219,10	5 307 884,72		987 334,38		5 307 884,72
2051	Concessions, droits similaires	10 973 017,97	10 969 509,65		3 508,32		10 969 509,65
2111	Terrains nus	900 000,00	821 634,00		78 366,00		821 634,00
2112	Terrains de voirie	1 200 000,00	726 214,09		473 785,91		726 214,09
2115	Terrains bâtis	1 100 000,00	1 000 000,00		100 000,00		1 000 000,00

Bordeaux Métropole - 05-Budget Principal - CA - 2021

Chap. / art. (1)		Crédits ouverts (BP + DM + RAR N-1)	Réalizations Mandats émis	Restes à réaliser au 31/12 (2)	Crédits sans emploi (3)	Pour information, réalisations gérées dans le cadre d'une AP	Pour information, réalisations gérées hors AP
2128	Autres agencements et aménagements	234 251,08	234 251,08		0,00		234 251,08
21312	Bâtiments scolaires	10 862 100,78	10 847 907,42		14 193,36		10 847 907,42
21351	Bâtiments publics	34 630,00	2 130,00		32 500,00		2 130,00
2138	Autres constructions	8 867,00	8 866,62		0,38		8 866,62
2151	Réseaux de voirie	388 082,27	338 591,41		49 490,86		338 591,41
21538	Autres réseaux	7 500 000,00	7 428 101,00		71 899,00		7 428 101,00
2158	Autres inst.,matériel,outil. techniques	27 000,00	0,00		27 000,00		0,00
21611	Biens sous-jacents	14 209,91	14 209,91		0,00		14 209,91
2181	Install. générales, agencements	7 682,00	7 679,76		2,24		7 679,76
21838	Autre matériel informatique	151 956,00	151 955,83		0,17		151 955,83
2185	Matériel de téléphonie	159 000,00	88 671,05		70 328,95		88 671,05
2188	Autres immobilisations corporelles	534 720,00	534 720,00		0,00		534 720,00
2312	Agencements et aménagements de terrains	111 126,00	105 106,72		6 019,28		105 106,72
2313	Constructions	1 981 329,90	1 296 547,88		684 782,02		1 296 547,88
2315	Install., matériel et outill. technique	5 805 736,98	5 681 964,64		123 772,34		5 681 964,64
2316	Restaur. des collections oeuvres art	3 096,00	3 096,00		0,00		3 096,00
238	Avances commandes immo corporelles	200,00	0,00		200,00		0,00
Total des dépenses d'ordre		76 337 110,11	73 363 125,98		2 973 984,13		73 363 125,98

(1) Détailler les articles conformément au plan de comptes.

(2) Dépenses engagées non mandatées.

(3) Crédits sans emploi = crédits ouverts – réalisations – RAR au 31/12.

(4) Voir état III-A2.1 pour le détail des opérations d'équipement.

(5) Il y a autant de ligne que d'opération pour compte de tiers.

(6) Cf. définition du chapitre des opérations d'ordre (DI 040 = RF 042).

(7) Aucune prévision budgétaire ne doit figurer à l'article 192 (cf. chapitre 024 « produit des cessions d'immobilisations »).

(8) Cf. définition du chapitre des opérations d'ordre (DI 041 = RI 041).

(9) Le chapitre 204 « Subventions d'équipement versées » est un chapitre globalisé regroupant les comptes 204 et 2324.

III – ADOPTION DU CA	III
SECTION D'INVESTISSEMENT – VUE D'ENSEMBLE DES OPERATIONS D'EQUIPEMENT	A2.1

Vue d'ensemble des chapitres des opérations d'équipement

N° Opération	Libellé de l'opération	N° AP (1)	Crédits ouverts (BP + DM + RAR N-1)	Réalisations Mandats émis	Restes à réaliser au 31/12 (2)	Crédits sans emploi (3)	Cumul des réalisations	Pour information, réalisations gérées dans le cadre d'une AP	Pour information, réalisations gérées hors AP
TOTAL			0,00	0,00	0,00	0,00	0,00	0,00	0,00

(1) Colonne à renseigner uniquement lorsque l'opération d'équipement est afférente à une AP.

(2) Dépenses engagées non mandatées.

(3) Crédits sans emploi = crédits ouverts – réalisations – RAR au 31/12.

III – ADOPTION DU CA	III
SECTION D'INVESTISSEMENT – DETAIL DES OPERATIONS D'EQUIPEMENT	A2.2

Cet état ne contient pas d'information.

III – ADOPTION DU CA	III
SECTION D'INVESTISSEMENT – DETAIL DES OPERATIONS D'EQUIPEMENT	A2.3

Cet état ne contient pas d'information.

III – ADOPTION DU CA	III
SECTION D'INVESTISSEMENT – RECETTES – DETAIL PAR ARTICLE	A3

Chap. / art. (1)		Crédits ouverts (BP + DM + RAR N-1)	Réalizations Titres émis	Restes à réaliser au 31/12 (2)	Crédits sans emploi (3)
TOTAL		882 363 284,79	532 412 822,52	70 738 342,00	279 212 120,27
018	RSA	0,00	0,00	0,00	0,00
13	Subventions d'investissement (hors 138)	62 645 188,01	59 856 548,51	3 765 525,00	-976 885,50
1311	Subv. transf. Etat et établ. nationaux	13 388 711,00	15 832 758,65	3 763 245,00	-6 207 292,65
1312	Subv. transf. Régions	1 500 000,00	1 500 000,00	0,00	0,00
1313	Subv. transf. Départements	0,00	200 000,00	0,00	-200 000,00
13141	Subv. transf. Communes membres du GFP	1 433 333,00	3 139 169,37	2 280,00	-1 708 116,37
1316	Subv. transf. Autres E.P.L.	0,00	1 691 645,44	0,00	-1 691 645,44
1318	Autres subventions d'équipement transf.	0,00	71 036,20	0,00	-71 036,20
1321	Subv. non transf. Etat, établ. nationaux	5 910 559,96	4 878 953,91	0,00	1 031 606,05
1322	Subv. non transf. Régions	0,00	355 253,39	0,00	-355 253,39
13241	Subv. non transf. Commune membre du GFP	4 598 893,00	991 075,54	0,00	3 607 817,46
13246	Attributions compensation investissement	23 444 626,00	23 444 626,00	0,00	0,00
13272	Subv. non transf. FEDER	0,00	754 043,41	0,00	-754 043,41
1328	Autres subventions d'équip. non transf.	3 058 808,05	1 618 697,35	0,00	1 440 110,70
1345	Amendes radars automatiques et de police	4 175 125,00	4 178 125,00	0,00	-3 000,00
1348	Autres fonds non transférables	5 135 132,00	1 201 164,25	0,00	3 933 967,75
16	Emprunts et dettes assimilées (hors 1688 non budgétaire) (4)	288 600 000,00	82 000 000,02	0,00	206 599 999,98
1641	Emprunts en euros	288 600 000,00	82 000 000,02	0,00	206 599 999,98
20	Immobilisations incorporelles (sauf 204) (5)	0,00	20 960,16	0,00	-20 960,16
2031	Frais d'études	0,00	20 843,08	0,00	-20 843,08
2051	Concessions, droits similaires	0,00	117,08	0,00	-117,08
204	Subventions d'équipement versées (5) (11)	0,00	51 806,98	733,68	-52 540,66
204182	Autres org pub - Bât. et installations	0,00	48 771,00	0,00	-48 771,00
20422	Privé : Bâtiments, installations	0,00	3 035,98	733,68	-3 769,66
21	Immobilisations corporelles (5)	0,00	339 264,22	0,00	-339 264,22
2151	Réseaux de voirie	0,00	339 264,22	0,00	-339 264,22
22	Immobilisations reçues en affectation (5)	0,00	0,00	0,00	0,00
23	Immobilisations en cours (sauf 2324) (5)	430 123,00	1 367 640,37	0,00	-937 517,37
2313	Constructions	0,00	39 494,91	0,00	-39 494,91
2315	Install., matériel et outill. technique	0,00	600 031,00	0,00	-600 031,00
237	Avances commandes immo incorporelles	0,00	6 803,99	0,00	-6 803,99
238	Avances commandes immo corporelles	430 123,00	721 310,47	0,00	-291 187,47
Total des recettes d'équipement		351 675 311,01	143 636 220,26	3 766 258,68	204 272 832,07
10	Dotations, fonds divers et réserves	168 607 530,60	168 654 095,02	0,00	-46 564,42
10222	FCTVA	32 600 000,00	32 630 952,00	0,00	-30 952,00
10226	Taxe d'aménagement	26 500 000,00	26 515 612,42	0,00	-15 612,42
1068	Excédents de fonctionnement capitalisés	109 507 530,60	109 507 530,60	0,00	0,00
138	Autres subventions invest. non transf.	0,00	0,00	0,00	0,00

Chap. / art. (1)		Crédits ouverts (BP + DM + RAR N-1)	Réalizations Titres émis	Restes à réaliser au 31/12 (2)	Crédits sans emploi (3)
16	Emprunts et dettes assimilées (16449, 165 et 166)	254 208,00	25 430,00	11 238,00	217 540,00
165	Dépôts et cautionnements reçus	254 208,00	25 430,00	11 238,00	217 540,00
18	Cpte de liaison : affectation (BA,régie)	0,00	0,00	0,00	0,00
26	Participations et créances rattachées	0,00	0,00	0,00	0,00
27	Autres immobilisations financières	47 522 450,00	12 558 852,24	20 196 607,02	14 766 990,74
2743	Prêts au personnel	20 000,00	14 802,12	0,00	5 197,88
2745	Avances remboursables	5 466 670,00	2 422 213,14	2 956 000,00	88 456,86
275	Dépôts et cautionnements versés	1 201 780,00	937 444,00	0,00	264 336,00
276341	Créance Communes membres du GFP	3 100 000,00	2 259 392,98	840 607,02	0,00
27638	Créance Autres établissements publics	1 050 000,00	1 065 000,00	0,00	-15 000,00
2764	Créances/particuliers, pers. droit privé	36 684 000,00	5 860 000,00	16 400 000,00	14 424 000,00
024	Produits des cessions d'immobilisations	15 000 000,00		0,00	
Total des recettes financières		231 384 188,60	181 238 377,26	20 207 845,02	29 937 966,32
45	Chapitres d'opérations pour compte de tiers (6)	53 430 466,26	6 106 059,99	46 764 238,30	560 167,97
Total des recettes réelles		636 489 965,87	330 980 657,51	70 738 342,00	234 770 966,36
021	Virement de la section de fonctionnement	53 292 883,00	0,00		
040	Opérations ordre transf. entre sections (7) (8) (9)	144 054 435,92	155 859 048,22		-11 804 612,30
192	Plus ou moins-values sur cession immo.	0,00	4 810 994,18		-4 810 994,18
2111	Terrains nus	0,00	4 186 994,96		-4 186 994,96
2112	Terrains de voirie	0,00	4 987,88		-4 987,88
2115	Terrains bâtis	0,00	9 991 736,63		-9 991 736,63
2138	Autres constructions	0,00	462 069,25		-462 069,25
215731	Matériel roulant	0,00	109 775,45		-109 775,45
2158	Autres inst.,matériel,outil. techniques	0,00	34 058,76		-34 058,76
217828	Autres matériels de transport (mad)	0,00	14 270,00		-14 270,00
21828	Autres matériels de transport	0,00	110 098,65		-110 098,65
2802	Frais liés à la réalisation de document	177 321,41	177 198,41		123,00
28031	Frais d'études	11 482 270,65	10 980 519,65		501 751,00
28033	Frais d'insertion	104 673,49	94 127,49		10 546,00
2804112	Subv. Etat : Bâtiments, installations	661 241,75	661 241,75		0,00
2804113	Subv. Etat : Projet infrastructure	3 264 421,00	3 264 421,00		0,00
2804122	Subv. Régions : Bâtiments, installations	132 121,00	132 121,00		0,00
2804132	Subv. Dpt : Bâtiments, installations	77 374,38	76 541,38		833,00
28041411	Subv.Cne GFP : Bien mobilier, matériel	284 243,50	278 084,50		6 159,00
28041412	Subv.Cne GFP : Bâtiments, installations	4 801 306,86	4 768 038,86		33 268,00
280415331	ADM : Bien mobilier, matériel	1 160 000,00	1 160 000,00		0,00
280415332	ADM : Bâtiments, installations	1 596 540,76	1 596 540,76		0,00
280415342	IC : Bâtiments, installations	8 004 159,87	7 977 683,87		26 476,00
28041582	Autres grpts - Bâtiments et installat°	366 400,78	365 544,78		856,00
28041711	Subv. SNCF : Bien mobilier, matériel	350 438,00	350 438,00		0,00
28041712	Subv. SNCF : Bâtiments, installations	227 863,71	227 863,71		0,00
28041713	Subv. SNCF : Projet infrastructure	346 314,00	346 314,00		0,00

Bordeaux Métropole - 05-Budget Principal - CA - 2021

Chap. / art. (1)		Crédits ouverts (BP + DM + RAR N-1)	Réalizations Titres émis	Restes à réaliser au 31/12 (2)	Crédits sans emploi (3)
28041721	SNCF Réseau : Bien mobilier, matériel	12 320,00	12 320,00		0,00
28041722	SNCF Réseau : Bâtiments, installations	2 410 792,55	2 406 639,55		4 153,00
28041723	SNCF Réseau : Projet infrastructure	3 508 212,00	3 508 212,00		0,00
2804181	Autres org pub - Biens mob, mat, études	36 873,54	36 873,54		0,00
2804182	Autres org pub - Bât. et installations	9 094 032,16	9 094 032,16		0,00
2804183	Autres org pub-Proj infrastruct int nat.	364 145,00	364 145,00		0,00
280421	Privé - Biens mob., matériel et études	864 556,00	864 556,00		0,00
280422	Privé - Bâtiments et installations	11 234 003,00	11 129 652,00		104 351,00
2804412	Sub nat org pub - Bât. et installations	928 467,06	825 133,06		103 334,00
2804421	Sub nat privé - Biens mob, mat, études	21 084 496,00	21 084 496,00		0,00
2804422	Sub nat privé - Bât. et installations	53 296,00	53 296,00		0,00
28051	Concessions et droits similaires	18 092 618,64	14 205 050,78		3 887 567,86
28087	Immo incorp. reçues / mise à disposition	689 062,33	689 062,33		0,00
28121	Plantations d'arbres et d'arbustes	24 799,00	20 381,00		4 418,00
28128	Autres aménagements de terrains	689 233,00	643 848,00		45 385,00
281311	Bâtiments administratifs	178 544,00	178 544,00		0,00
281312	Bâtiments scolaires	382 364,00	382 028,00		336,00
281313	Bâtiments sociaux et médico-sociaux	596,00	0,00		596,00
281314	Bâtiments culturels et sportifs	1 177 320,03	1 177 269,03		51,00
281316	Equipements de cimetière	19 874,00	18 905,00		969,00
281318	Autres bâtiments publics	630 440,00	536 358,00		94 082,00
281321	Immeubles de rapport	70 896,00	70 896,00		0,00
281328	Autres bâtiments privés	24 293,00	24 293,00		0,00
281351	Bâtiments publics	492 921,00	492 264,00		657,00
28138	Autres constructions	704 608,48	663 493,48		41 115,00
281533	Réseaux câblés	254 733,00	254 733,00		0,00
281534	Réseaux d'électrification	39 127,00	26 079,00		13 048,00
281538	Autres réseaux	1 756 749,00	1 673 454,00		83 295,00
2815731	Matériel roulant	3 752 109,12	3 266 526,12		485 583,00
2815738	Autre matériel et outillage de voirie	283 364,36	263 514,36		19 850,00
281578	Autre matériel technique	109 813,95	103 333,95		6 480,00
28158	Autres inst.,matériel,outil. techniques	2 182 198,97	2 112 416,97		69 782,00
281728	Autres agencements (m. à dispo)	827,00	827,00		0,00
281752	Installations de voirie (m. à dispo)	734,00	734,00		0,00
28175731	Matériel roulant (mise à dispo)	244 430,60	244 430,60		0,00
2817578	Autre matériel technique (mad)	3 383,81	3 383,81		0,00
281758	Autres inst.,matériel,outil. techniques	134 785,34	134 785,34		0,00
2817828	Autres matériels transport (m. à dispo)	425 967,39	425 967,39		0,00
2817838	Autre matériel informatique (m. à dispo)	115 250,78	115 250,78		0,00
2817848	Autres matériels de bureau et mobiliers	973,60	973,60		0,00
281788	Autres immo. corporelles (m. à dispo)	101 901,28	101 901,28		0,00
28181	Installations générales, aménagt divers	355 524,58	350 905,58		4 619,00
281828	Autres matériels de transport	2 779 712,67	2 413 688,67		366 024,00
281831	Matériel informatique scolaire	681 887,71	658 900,71		22 987,00
281838	Autre matériel informatique	14 281 342,11	14 055 321,11		226 021,00

Bordeaux Métropole - 05-Budget Principal - CA - 2021

Chap. / art. (1)		Crédits ouverts (BP + DM + RAR N-1)	Réalizations Titres émis	Restes à réaliser au 31/12 (2)	Crédits sans emploi (3)
281841	Matériel de bureau et mobilier scolaire	93 173,78	93 131,12		42,66
281848	Autres matériels de bureau et mobiliers	1 542 317,58	874 221,58		668 096,00
28185	Matériel de téléphonie	1 528 745,77	848 184,77		680 561,00
28188	Autres immo. corporelles	2 451 092,04	2 044 134,84		406 957,20
4815	Charges liées à crise sanitaire Covid-19	4 921 260,53	4 921 260,53		0,00
4818	Charges à étaler	207 576,00	207 575,26		0,74
041	Opérations patrimoniales (10)	48 526 000,00	45 573 116,79		2 952 883,21
1318	Autres subventions d'équipement transf.	27 000,00	0,00		27 000,00
1321	Subv. non transf. Etat, établ. nationaux	50 000,00	0,00		50 000,00
1322	Subv. non transf. Régions	50 000,00	0,00		50 000,00
1323	Subv. non transf. Départements	500 000,00	162 805,00		337 195,00
13241	Subv. non transf. Commune membre du GFP	1 200 000,00	1 193 613,00		6 387,00
13248	Subv. non transf. Autres communes	50 000,00	0,00		50 000,00
1326	Subv. non transf. Autres E.P.L.	150 000,00	1,00		149 999,00
1328	Autres subventions d'équip. non transf.	8 700 000,00	8 619 530,09		80 469,91
2031	Frais d'études	17 869 842,00	17 600 479,25		269 362,75
2033	Frais d'insertion	10 158,00	9 043,01		1 114,99
2111	Terrains nus	3 583 900,00	3 562 473,75		21 426,25
2112	Terrains de voirie	469 000,00	3 601,29		465 398,71
21318	Autres bâtiments publics	32 500,00	0,00		32 500,00
2138	Autres constructions	2 218 100,00	1 717 590,58		500 509,42
2313	Constructions	200,00	0,00		200,00
237	Avances commandes immo incorporelles	229 700,00	0,00		229 700,00
238	Avances commandes immo corporelles	13 361 380,90	12 679 760,72		681 620,18
4582112	Op sous mandat - Blanquefort giratoire 11 novembre	6 702,40	6 702,40		0,00
4582146	Op sous mandat - Bordeaux Place Tourny	17 516,70	17 516,70		0,00
Total des recettes d'ordre		245 873 318,92	201 432 165,01		44 441 153,91

(1) Détailler les articles utilisés conformément au plan de comptes.

(2) Recettes justifiées non titrées.

(3) Crédits sans emploi = crédits ouverts – réalisations – RAR au 31/12.

(4) Sauf 165, 166 et 16449.

(5) Exceptionnellement, les comptes 20, 204, 21, 22 et 23 sont en recettes réelles en cas de réduction ou d'annulation de mandats donnant lieu à reversement.

(6) Voir l'annexe IV-B5 pour le détail des opérations pour compte de tiers.

(7) Cf. définition du chapitre des opérations d'ordre (RI 040 = DF 042).

(8) Les comptes 15, 29, 39, 49 et 59 peuvent figurer dans le détail du chapitre si la collectivité a opté pour le régime des provisions budgétaires, conformément aux dispositions législatives et réglementaires applicables.

(9) Aucune prévision budgétaire ne doit figurer à l'article 192 (cf. chapitre 024 « produit des cessions d'immobilisations »).

(10) Cf. définition du chapitre des opérations d'ordre (DI 041 = RI 041).

(11) Le chapitre 204 « Subventions d'équipement versées » est un chapitre globalisé regroupant les comptes 204 et 2324.

III – ADOPTION DU CA	III
SECTION DE FONCTIONNEMENT – VUE D'ENSEMBLE	B

DEPENSES

Chap.	Libellé	Crédits ouverts (BP + DM + RAR N-1)	Réalisations Mandats émis	Charges rattachées	Restes à réaliser au 31/12 (1)	Crédits sans emploi (2)	Pour information, réalisations gérées dans le cadre d'une AE	Pour information, réalisations gérées hors AE
TOTAL		915 643 108,96	787 911 000,14	19 827 603,36	13 694 846,87	94 209 658,59	39 754 668,18	767 983 935,32
011	Charges à caractère général (3)	172 956 039,50	139 255 618,84	13 096 266,94	2 967 705,24	17 636 448,48	38 596 329,32	113 755 556,46
012	Charges de personnel et frais assimilés (3)	270 302 940,00	268 595 344,57	38 459,15	0,00	1 669 136,28		268 633 803,72
014	Atténuations de produits	61 638 619,00	61 270 634,12	0,00	0,00	367 984,88		61 270 634,12
016	APA	0,00	0,00	0,00	0,00	0,00	0,00	0,00
017	RSA / Régularisations de RMI	0,00	0,00	0,00	0,00	0,00	0,00	0,00
65	Autres charges de gestion courante (sauf 6586) (3)	196 832 892,54	148 990 965,88	4 404 250,04	10 726 141,63	32 711 534,99	1 157 216,86	152 237 999,06
6586	Frais fonctionnement des groupes d'élus	599 138,00	447 089,63	358,23	0,00	151 690,14		447 447,86
Total des dépenses de gestion des services		702 329 629,04	618 559 653,04	17 539 334,36	13 693 846,87	52 536 794,77	39 753 546,18	596 345 441,22
66	Charges financières	9 487 961,00	7 125 430,85	2 288 269,00	0,00	74 261,15		9 413 699,85
67	Charges spécifiques (3)	523 200,00	411 868,03	0,00	1 000,00	110 331,97		411 868,03
68	Dotations aux provisions, dépréciations (semi-budgétaires) (3)	5 955 000,00	5 955 000,00			0,00		5 955 000,00
Total des dépenses financières		15 966 161,00	13 492 298,88	2 288 269,00	1 000,00	184 593,12		15 780 567,88
Total des dépenses réelles		718 295 790,04	632 051 951,92	19 827 603,36	13 694 846,87	52 721 387,89	39 754 668,18	612 124 887,10
023	Virement à la section d'investissement	53 292 883,00	0,00					
042	Opérations ordre transf. entre sections (4)	144 054 435,92	155 859 048,22			-11 804 612,30		155 859 048,22
043	Opérations ordre intérieur de la section	0,00	0,00			0,00		0,00
Total des dépenses d'ordre		197 347 318,92	155 859 048,22			41 488 270,70		155 859 048,22

Pour information : 002 Déficit de fonctionnement reporté de N-1	0,00							
--	-------------	--	--	--	--	--	--	--

Total des dépenses de fonctionnement cumulées	915 643 108,96	787 911 000,14	19 827 603,36	13 694 846,87	94 209 658,59	39 754 668,18	767 983 935,32
--	-----------------------	-----------------------	----------------------	----------------------	----------------------	----------------------	-----------------------

(1) Dépenses engagées non mandatées.

(2) Crédits sans emploi = crédits ouverts – réalisations – RAR au 31/12.

(3) Hors dépenses imputées aux chapitres 016 et 017.

(4) Les comptes 68 peuvent figurer dans le détail du chapitre si la collectivité a opté pour le régime des provisions budgétaires, conformément aux dispositions législatives et réglementaires applicables.

III – ADOPTION DU CA	III
SECTION DE FONCTIONNEMENT – VUE D'ENSEMBLE	B

RECETTES

Chap.	Libellé	Crédits ouverts (BP + DM + RAR N-1)	Réalizations Titres émis	Produits rattachés	Restes à réaliser au 31/12 (1)	Crédits sans emploi (2)
TOTAL		880 417 446,54	892 784 725,07	6 360 135,94	0,00	-18 727 414,47
013	Atténuations de charges (3)	150 000,00	414 583,07	1 014,30	0,00	-265 597,37
016	APA	0,00	0,00	0,00	0,00	0,00
017	RSA / Régularisations de RMI	0,00	0,00	0,00	0,00	0,00
70	Prod. services, domaine, ventes diverses	74 064 504,95	69 483 779,31	2 225 232,37	0,00	2 355 493,27
73	Impôts et taxes (sauf 731)	285 404 715,50	285 470 959,19	306 294,00	0,00	-372 537,69
731	Fiscalité locale	223 000 607,00	226 519 501,75	2 236 781,74	0,00	-5 755 676,49
74	Dotations et participations (3)	214 298 837,00	215 289 425,20	456 117,18	0,00	-1 446 705,38
75	Autres produits de gestion courante (3)	19 176 136,00	14 543 984,32	1 134 696,35	0,00	3 497 455,33
Total des recettes de gestion des services		816 094 800,45	811 722 232,84	6 360 135,94	0,00	-1 987 568,33
76	Produits financiers	1 399 810,00	1 381 581,63	0,00	0,00	18 228,37
77	Produits spécifiques (3)	0,00	16 779 175,43	0,00	0,00	-16 779 175,43
78	Reprises amort., dépréciations, prov. (semi-budgétaires) (3)	35 111 725,98	35 111 725,98			0,00
Total des recettes financières		36 511 535,98	53 272 483,04	0,00	0,00	-16 760 947,06
Total des recettes réelles		852 606 336,43	864 994 715,88	6 360 135,94	0,00	-18 748 515,39
042	Opérations ordre transf. entre sections (4) (5)	27 811 110,11	27 790 009,19			21 100,92
043	Opérations ordre intérieur de la section (6)	0,00	0,00			0,00
Total des recettes d'ordre		27 811 110,11	27 790 009,19			21 100,92

Pour information : 002 Excédent de fonctionnement reporté de N-1	35 225 662,42					
---	----------------------	--	--	--	--	--

Total des recettes de fonctionnement cumulées	915 643 108,96	928 010 387,49	6 360 135,94	0,00	-18 727 414,47
--	-----------------------	-----------------------	---------------------	-------------	-----------------------

(1) Recettes justifiées non titrées.

(2) Crédits sans emploi = crédits ouverts – réalisations – RAR au 31/12.

(3) Hors recettes imputées aux chapitres 016 et 017.

(4) Cf. définition du chapitre des opérations d'ordre (RF 042 = DI 040).

(5) Les comptes 78 peuvent figurer dans le détail du chapitre si la collectivité a opté pour le régime des provisions budgétaires, conformément aux dispositions législatives et réglementaires applicables.

(6) Chapitre destiné à retracer les opérations particulières telles que les opérations de stocks ou liées à la tenue d'un inventaire permanent simplifié.

III – ADOPTION DU CA	III
SECTION DE FONCTIONNEMENT – DEPENSES – DETAIL PAR ARTICLE	B1

Chap. / art. (1)	Libellé	Crédits ouverts (BP + DM + RAR N-1)	Réalizations Mandats émis	Charges rattachées	Restes à réaliser au 31/12 (2)	Crédits sans emploi (3)	Pour information, réalisations gérées dans le cadre d'une AE	Pour information, réalisations gérées hors AE
TOTAL		915 643 108,96	787 911 000,14	19 827 603,36	13 694 846,87	94 209 658,59	39 754 668,18	767 983 935,32
011	Charges à caractère général (4)	172 956 039,50	139 255 618,84	13 096 266,94	2 967 705,24	17 636 448,48	38 596 329,32	113 755 556,46
6042	Achats de prestations de services	6 223 279,88	5 504 221,76	212 353,95	170 604,00	336 100,17	5 393 297,70	323 278,01
60611	Eau et assainissement	1 339 238,08	1 175 957,86	112 551,18	0,00	50 729,04	633 427,59	655 081,45
60612	Energie - Electricité	2 713 113,11	1 974 982,70	607 794,53	0,00	130 335,88	563 323,03	2 019 454,20
60618	Autres fournitures non stockables	646 362,82	595 922,31	32 301,36	0,00	18 139,15	62 088,15	566 135,52
60621	Combustibles	668 484,35	378 996,32	208 021,58	0,00	81 466,45	1 917,50	585 100,40
60622	Carburants	5 044 335,84	4 810 206,13	197 196,10	0,00	36 933,61	0,00	5 007 402,23
60623	Alimentation	10 163,00	7 901,40	248,00	0,00	2 013,60	0,00	8 149,40
60624	Produits de traitement	73 796,00	58 544,81	0,00	0,00	15 251,19	0,00	58 544,81
60628	Autres fournitures non stockées	354 072,77	295 681,44	8 921,61	0,00	49 469,72	44 454,50	260 148,55
60631	Fournitures d'entretien	384 253,41	287 252,66	2 981,90	0,00	94 018,85	137 111,03	153 123,53
60632	Fournitures de petit équipement	6 340 112,18	5 501 164,70	344 618,96	0,00	494 328,52	649 747,17	5 196 036,49
60633	Fournitures de voirie	2 453 939,02	1 972 367,16	242 438,79	0,00	239 133,07	1 144 954,49	1 069 851,46
60636	Habillement et vêtements de travail	1 019 096,50	849 098,92	149 211,96	0,00	20 785,62	0,00	998 310,88
6064	Fournitures administratives	455 976,60	392 989,20	22 444,81	0,00	40 542,59	0,00	415 434,01
6065	Livres, disq., cass. (biblio. Médiat.)	1 018,00	18,00	0,00	0,00	1 000,00	0,00	18,00
60661	Médicaments	10 000,00	3 278,24	0,00	0,00	6 721,76	0,00	3 278,24
60662	Vaccins et sérums	8 000,00	3 944,27	0,00	0,00	4 055,73	0,00	3 944,27
60668	Autres produits pharmaceutiques	2 005,95	898,02	1 087,93	0,00	20,00	2 005,95	-20,00
6068	Autres matières et fournitures	373 049,45	293 745,27	30 706,06	0,00	48 598,12	314 240,74	10 210,59
611	Contrats de prestations de services	36 411 260,44	34 330 387,23	1 003 264,76	0,00	1 077 608,45	5 695 277,56	29 638 374,43
6125	Crédit-bail immobilier	581 000,00	580 661,87	0,00	0,00	338,13	0,00	580 661,87
6132	Locations immobilières	5 826 828,02	5 615 505,91	16 732,47	0,00	194 589,64	21 408,10	5 610 830,28
61351	Matériel roulant	1 692 282,62	1 142 100,94	183 360,51	0,00	366 821,17	988 854,09	336 607,36
61358	Autres	3 823 687,66	3 054 107,57	502 899,75	0,00	266 680,34	1 806 937,38	1 750 069,94
614	Charges locatives et de copropriété	2 001 706,57	1 660 188,45	56 708,67	0,00	284 809,45	0,00	1 716 897,12
61521	Entretien terrains	3 026 269,96	2 387 099,79	325 618,94	0,00	313 551,23	1 758 151,22	954 567,51
615221	Entretien, réparations bâtiments publics	1 442 966,29	733 291,58	294 398,63	0,00	415 276,08	0,00	1 027 690,21
615231	Entretien, réparations voiries	12 837 828,62	9 947 656,40	1 856 757,88	0,00	1 033 414,34	7 571 239,58	4 233 174,70
615232	Entretien, réparations réseaux	806 014,59	467 492,21	159 512,10	0,00	179 010,28	0,00	627 004,31
61524	Entretien bois et forêts	1 728,00	1 728,00	0,00	0,00	0,00	0,00	1 728,00
61551	Entretien matériel roulant	892 140,29	687 571,57	61 238,22	0,00	143 330,50	120 181,40	628 628,39
61558	Entretien autres biens mobiliers	469 006,66	302 672,14	60 950,21	0,00	105 384,31	122 516,00	241 106,35
6156	Maintenance	19 970 157,32	16 459 687,77	2 008 826,90	20 752,92	1 480 889,73	7 569 033,54	10 899 481,13
6161	Multirisques	1 821 468,95	1 751 177,14	0,00	0,00	70 291,81	0,00	1 751 177,14
617	Etudes et recherches	4 835 933,95	1 636 101,17	418 803,18	2 097 878,22	683 151,38	379 220,70	1 675 683,65

Bordeaux Métropole - 05-Budget Principal - CA - 2021

Chap. / art. (1)	Libellé	Crédits ouverts (BP + DM + RAR N-1)	Réalisations Mandats émis	Charges rattachées	Restes à réaliser au 31/12 (2)	Crédits sans emploi (3)	Pour information, réalisations gérées dans le cadre d'une AE	Pour information, réalisations gérées hors AE
6182	Documentation générale et technique	326 196,53	307 170,33	9 365,95	0,00	9 660,25	0,00	316 536,28
6184	Versements à des organismes de formation	2 451 317,73	1 450 936,95	348 654,13	0,00	651 726,65	61 956,32	1 737 634,76
6185	Frais de colloques et de séminaires	270 242,60	96 057,83	15 667,66	0,00	158 517,11	-675,00	112 400,49
6188	Autres frais divers	592 505,27	493 454,14	45 162,91	0,00	53 888,22	199 567,68	339 049,37
6225	Indemnités aux comptable et régisseurs	5 000,00	0,00	0,00	0,00	5 000,00	0,00	0,00
62268	Autres honoraires, conseils	9 755 344,98	3 739 527,02	1 158 216,41	676 553,00	4 181 048,55	29 367,82	4 868 375,61
6227	Frais d'actes et de contentieux	495 016,05	285 026,34	108 323,04	0,00	101 666,67	0,00	393 349,38
6228	Divers	1 729 569,04	1 016 741,56	135 754,28	0,00	577 073,20	211 112,59	941 383,25
6231	Annonces et insertions	1 040 506,80	797 427,79	74 412,61	0,00	168 666,40	0,00	871 840,40
6232	Fêtes et cérémonies	477 164,20	291 082,39	80 972,49	0,00	105 109,32	0,00	372 054,88
6233	Foires et expositions	549 880,18	129 084,94	15 338,40	0,00	405 456,84	0,00	144 423,34
6234	Réceptions	288 328,28	97 375,97	29 928,75	0,00	161 023,56	0,00	127 304,72
6236	Catalogues et imprimés	579 364,26	353 023,16	131 652,37	0,00	94 688,73	0,00	484 675,53
6238	Divers	1 230 720,00	377 993,00	432 113,91	0,00	420 613,09	0,00	810 106,91
6241	Transports de biens	32 380,00	28 198,72	3 631,20	0,00	550,08	0,00	31 829,92
6245	Transports de personnes extérieures	112 713,00	79 723,78	1 281,50	0,00	31 707,72	0,00	81 005,28
6247	Transports collectifs	376 114,10	235 556,62	11 100,00	1 917,10	127 540,38	10 197,00	236 459,62
6251	Voyages, déplacements et missions	241 480,00	66 913,44	18 989,34	0,00	155 577,22	0,00	85 902,78
6255	Frais de déménagement	60 000,00	14 141,35	0,00	0,00	45 858,65	0,00	14 141,35
6261	Frais d'affranchissement	600 900,00	531 787,21	2 000,00	0,00	67 112,79	0,00	533 787,21
6262	Frais de télécommunications	3 342 264,49	2 769 438,20	355 841,77	0,00	216 984,52	2 645 643,83	479 636,14
627	Services bancaires et assimilés	105 709,65	50 451,88	10,14	0,00	55 247,63	0,00	50 462,02
6281	Concours divers (cotisations)	675 229,90	625 729,63	5 055,00	0,00	44 445,27	44 666,66	586 117,97
6282	Frais de gardiennage	1 534 721,96	1 157 337,50	150 297,59	0,00	227 086,87	9 691,92	1 297 943,17
6283	Frais de nettoyage des locaux	1 662 700,00	1 343 625,16	173 637,74	0,00	145 437,10	0,00	1 517 262,90
62875	Remb. frais aux communes membres du GFP	9 179 418,00	8 568 525,08	443 077,79	0,00	167 815,13	0,00	9 011 602,87
62878	Remb. frais à des tiers	716 295,35	651 011,89	16 921,66	0,00	48 361,80	0,00	667 933,55
6288	Autres services extérieurs	3 656 020,71	2 701 383,48	196 477,60	0,00	758 159,63	404 065,08	2 493 796,00
63512	Taxes foncières	6 198 617,05	6 055 707,79	0,00	0,00	142 909,26	0,00	6 055 707,79
63513	Autres impôts locaux	19 763,00	13 731,00	0,00	0,00	6 032,00	0,00	13 731,00
6355	Taxes et impôts sur les véhicules	80 915,12	57 567,80	10 431,76	0,00	12 915,56	0,00	67 999,56
6358	Autres droits	3 468,35	3 043,02	0,00	0,00	425,33	0,00	3 043,02
637	Autres impôts, taxes (autres organismes)	5 596,00	2 242,96	0,00	0,00	3 353,04	1 348,00	894,96
012	Charges de personnel et frais assimilés (4) (5)	270 302 940,00	268 595 344,57	38 459,15	0,00	1 669 136,28		268 633 803,72
6217	Personnel affecté par la commune du GFP	80 000,00	0,00	0,00	0,00	80 000,00		0,00
6218	Autre personnel extérieur	46 723,95	38 991,86	0,00	0,00	7 732,09		38 991,86
6331	Versement mobilité	2 893 497,72	2 841 315,11	0,00	0,00	52 182,61		2 841 315,11

Bordeaux Métropole - 05-Budget Principal - CA - 2021

Chap. / art. (1)	Libellé	Crédits ouverts (BP + DM + RAR N-1)	Réalisations Mandats émis	Charges rattachées	Restes à réaliser au 31/12 (2)	Crédits sans emploi (3)	Pour information, réalisations gérées dans le cadre d'une AE	Pour information, réalisations gérées hors AE
6332	Cotisations versées au F.N.A.L.	723 372,72	710 322,30	0,00	0,00	13 050,42		710 322,30
6336	Cotisations CNFPT et CDGFPT	1 445 704,24	1 419 126,85	0,00	0,00	26 577,39		1 419 126,85
64111	Rémunération principale titulaires	123 845 962,37	123 612 123,40	34 446,93	0,00	199 392,04		123 646 570,33
64112	SFT, indemnité de résidence	1 567 508,29	1 487 347,12	0,00	0,00	80 161,17		1 487 347,12
64113	NBI	1 206 424,30	1 165 353,20	0,00	0,00	41 071,10		1 165 353,20
64116	Indemnités de licenciement	11 510,05	11 510,05	0,00	0,00	0,00		11 510,05
64118	Autres indemnités	46 350 285,03	46 291 638,16	0,00	0,00	58 646,87		46 291 638,16
64131	Rémunérations	15 595 956,49	15 464 488,58	0,00	0,00	131 467,91		15 464 488,58
64132	SFT, indemnité de résidence	170 721,48	165 957,98	0,00	0,00	4 763,50		165 957,98
64136	Indemnités liées à la perte d'emploi	13 630,18	13 459,18	0,00	0,00	171,00		13 459,18
64138	Primes et autres indemnités	6 676 873,00	6 628 281,80	0,00	0,00	48 591,20		6 628 281,80
6414	Personnel rémunéré à la vacation	43 814,00	31 515,46	0,00	0,00	12 298,54		31 515,46
64168	Autres emplois aidés	44 342,00	18 760,08	0,00	0,00	25 581,92		18 760,08
6417	Rémunérations des apprentis	1 261 836,76	1 187 482,16	0,00	0,00	74 354,60		1 187 482,16
6451	Cotisations à l'U.R.S.S.A.F.	24 981 311,66	24 919 433,76	0,00	0,00	61 877,90		24 919 433,76
6453	Cotisations aux caisses de retraites	40 850 498,37	40 597 459,69	0,00	0,00	253 038,68		40 597 459,69
6454	Cotisations aux A.S.S.E.D.I.C.	903 762,03	878 757,81	0,00	0,00	25 004,22		878 757,81
6455	Cotisations pour assurance du personnel	236 000,00	230 167,00	0,00	0,00	5 833,00		230 167,00
6456	Versement au F.N.C. supplément familial	287 000,00	285 996,00	0,00	0,00	1 004,00		285 996,00
6457	Cotis. sociales liées à l'apprentissage	15 726,29	14 607,06	0,00	0,00	1 119,23		14 607,06
64731	Allocations chômage versées directement	80 000,00	73 743,59	0,00	0,00	6 256,41		73 743,59
6475	Médecine du travail, pharmacie	363 990,00	297 592,51	0,00	0,00	66 397,49		297 592,51
648	Autres charges de personnel	606 489,07	209 913,86	4 012,22	0,00	392 562,99		213 926,08
014	Atténuations de produits	61 638 619,00	61 270 634,12	0,00	0,00	367 984,88		61 270 634,12
7391118	Autres restit. dégrèv./contrib. directes	500 000,00	157 105,51	0,00	0,00	342 894,49		157 105,51
739178	Autres	75 000,00	53 910,78	0,00	0,00	21 089,22		53 910,78
73918	Autres revers. et restit. / fisc. locale	5 000,00	999,29	0,00	0,00	4 000,71		999,29
739211	Attribution de compensation	16 389 457,00	16 389 457,00	0,00	0,00	0,00		16 389 457,00
739212	Dotation de solidarité communautaire	35 997 359,00	35 997 358,54	0,00	0,00	0,46		35 997 358,54
7392221	Fonds péréquation ress. com. et intercom	8 671 803,00	8 671 803,00	0,00	0,00	0,00		8 671 803,00
016	APA	0,00	0,00	0,00	0,00	0,00	0,00	0,00
017	RSA / Régularisations de RMI	0,00	0,00	0,00	0,00	0,00	0,00	0,00
65	Autres charges de gestion courante (sauf le 6586) (4)	196 832 892,54	148 990 965,88	4 404 250,04	10 726 141,63	32 711 534,99	1 157 216,86	152 237 999,06
65131	Bourses	74 444,00	27 522,00	0,00	17 222,00	29 700,00	0,00	27 522,00
65132	Prix	16 000,00	15 000,00	0,00	0,00	1 000,00	0,00	15 000,00
65134	Aides	55 700,00	42 194,56	0,00	0,00	13 505,44	0,00	42 194,56
65138	Autres secours	339 332,82	278 758,41	30 145,50	0,00	30 428,91	0,00	308 903,91

Bordeaux Métropole - 05-Budget Principal - CA - 2021

Chap. / art. (1)	Libellé	Crédits ouverts (BP + DM + RAR N-1)	Réalisations Mandats émis	Charges rattachées	Restes à réaliser au 31/12 (2)	Crédits sans emploi (3)	Pour information, réalisations gérées dans le cadre d'une AE	Pour information, réalisations gérées hors AE
65311	Indemnités de fonction	1 838 511,14	1 798 773,28	0,00	0,00	39 737,86	0,00	1 798 773,28
65312	Frais de mission et de déplacement	171 500,00	12 276,54	4 500,00	0,00	154 723,46	0,00	16 776,54
65313	Cotisations de retraite	185 000,00	136 381,35	0,00	0,00	48 618,65	0,00	136 381,35
65314	Cotis. sécurité sociale - part patronale	545 000,00	441 469,47	0,00	0,00	103 530,53	0,00	441 469,47
65315	Formation	160 000,00	34 907,00	0,00	0,00	125 093,00	0,00	34 907,00
65316	Frais de représentation du maire	2 000,00	1 140,90	311,60	0,00	547,50	0,00	1 452,50
653172	Cotis.fonds financ.allocation fin mandat	1 488,86	1 488,86	0,00	0,00	0,00	0,00	1 488,86
6541	Créances admises en non-valeur	28 880,26	28 880,26	0,00	0,00	0,00	0,00	28 880,26
6542	Créances éteintes	1 293,00	1 293,00	0,00	0,00	0,00	0,00	1 293,00
6553	Service d'incendie	62 124 121,75	62 124 121,75	0,00	0,00	0,00	0,00	62 124 121,75
65568	Autres contributions	2 033,00	2 033,00	0,00	0,00	0,00	0,00	2 033,00
6558	Autres contributions obligatoires	3 993 313,50	142 380,27	3 450 149,10	0,00	400 784,13	0,00	3 592 529,37
6561	Organismes de regroupement	1 893 935,13	1 402 213,62	343 076,75	142 980,70	5 664,06	0,00	1 745 290,37
65732	Subv. fonct. régions	967 573,50	852 574,14	0,00	114 841,50	157,86	0,00	852 574,14
657341	Subv. fonct. communes membres du GFP	2 482 253,00	666 647,62	62 508,74	1 445 034,11	308 062,53	7 200,00	721 956,36
657358	Subv. fonct. autres groupements	3 694 182,00	3 642 140,00	17 442,00	34 300,00	300,00	0,00	3 659 582,00
657363	Subv. fonct. étab. à caract. adm.	2 608 597,00	2 385 367,07	0,00	0,00	223 229,93	0,00	2 385 367,07
6573641	Subv fonct bud ann. et régies(auton fin)	50 080 250,00	25 071 752,71	0,00	0,00	25 008 497,29	0,00	25 071 752,71
6573642	Subv. fonct. régies(personnalité morale)	766 000,00	766 000,00	0,00	0,00	0,00	0,00	766 000,00
65737	Subv. fonct. SNCF	108 000,00	53 921,59	0,00	54 000,00	78,41	0,00	53 921,59
657381	Subv. fonct. autres EPL	4 684 213,50	4 293 813,37	0,00	383 331,60	7 068,53	44 000,00	4 249 813,37
657382	Subv. fonct. organismes publics divers	1 199 509,93	873 741,59	0,00	286 002,20	39 766,14	75 862,80	797 878,79
65741	Subv. de fonctionnement aux ménages	192 307,80	189 394,75	0,00	2 913,05	0,00	0,00	189 394,75
65742	Subv. de fonctionnement aux entreprises	23 497 185,10	22 387 946,75	0,00	1 087 533,02	21 705,33	0,00	22 387 946,75
65748	Subv.fonct.autres personnes droit privé	31 255 040,59	18 718 357,12	0,00	7 084 603,65	5 452 079,82	860 289,87	17 858 067,25
6577	Remises gracieuses	157 449,00	157 363,48	0,00	0,00	85,52	0,00	157 363,48
65818	Autres	286 478,93	148 024,44	118 131,46	5 215,17	15 107,86	124 086,40	142 069,50
6583	Int. moratoires et pénalités sur marchés	597 500,00	580 631,19	0,00	0,00	16 868,81	0,00	580 631,19
65888	Autres	2 823 798,73	1 712 455,79	377 984,89	68 164,63	665 193,42	45 777,79	2 044 662,89
6586	Frais fonctionnement des groupes d'élus	599 138,00	447 089,63	358,23	0,00	151 690,14		447 447,86
65861	Frais de personnel	541 043,00	424 644,91	0,00	0,00	116 398,09		424 644,91
65862	Matériel, équipement et fournitures	58 095,00	22 444,72	358,23	0,00	35 292,05		22 802,95
Total des dépenses de gestion des services		702 329 629,04	618 559 653,04	17 539 334,36	13 693 846,87	52 536 794,77	39 753 546,18	596 345 441,22
66	Charges financières	9 487 961,00	7 125 430,85	2 288 269,00	0,00	74 261,15		9 413 699,85
66111	Intérêts réglés à l'échéance	5 158 509,98	5 134 971,60	0,00	0,00	23 538,38		5 134 971,60
66112	Intérêts - Rattachement des ICNE	149 806,00	-2 138 463,00	2 288 269,00	0,00	0,00		149 806,00
6615	Intérêts comptes courants et de dépôts	50 000,00	0,00	0,00	0,00	50 000,00		0,00
6618	Intérêts des autres dettes	4 129 345,00	4 128 897,28	0,00	0,00	447,72		4 128 897,28

Bordeaux Métropole - 05-Budget Principal - CA - 2021

Chap. / art. (1)	Libellé	Crédits ouverts (BP + DM + RAR N-1)	Réalisations Mandats émis	Charges rattachées	Restes à réaliser au 31/12 (2)	Crédits sans emploi (3)	Pour information, réalisations gérées dans le cadre d'une AE	Pour information, réalisations gérées hors AE
666	Pertes de change créances det. fin	300,00	24,95	0,00	0,00	275,05		24,95
6688	Autres	0,02	0,02	0,00	0,00	0,00		0,02
67	Charges spécifiques (4)	523 200,00	411 868,03	0,00	1 000,00	110 331,97		411 868,03
673	Titres annulés (sur exercices antérieurs	523 200,00	411 868,03	0,00	1 000,00	110 331,97		411 868,03
68	Dotations aux provisions, dépréciations (semi-budgétaires) (4)	5 955 000,00	5 955 000,00			0,00		5 955 000,00
6815	Dot. prov. pour risques fonct. courant	5 955 000,00	5 955 000,00			0,00		5 955 000,00
Total des charges financières et spécifiques		15 966 161,00	13 492 298,88	2 288 269,00	1 000,00	184 593,12		15 780 567,88
Total des dépenses réelles		718 295 790,04	632 051 951,92	19 827 603,36	13 694 846,87	52 721 387,89	39 754 668,18	612 124 887,10
023	Virement à la section d'investissement	53 292 883,00						
042	Opérations ordre transf. entre sections (6) (7)	144 054 435,92	155 859 048,22			-11 804 612,30		155 859 048,22
675	Valeurs comptables immobilisations cédée	0,00	14 913 991,58			-14 913 991,58		14 913 991,58
6761	Différences sur réalisations (positives)	0,00	4 810 994,18			-4 810 994,18		4 810 994,18
6811	Dot. amort. immos incorporelles	138 925 599,39	131 005 226,67			7 920 372,72		131 005 226,67
68128	Dot. Amort. charges exception. différées	5 128 836,53	5 128 835,79			0,74		5 128 835,79
043	Opérations ordre intérieur de la section (7) (8)	0,00	0,00			0,00		0,00
Total des dépenses d'ordre		197 347 318,92	155 859 048,22			41 488 270,70		155 859 048,22

Détail du calcul des ICNE au compte 66112 (9)

Montant des ICNE de l'exercice	2 288 269,00
Montant des ICNE de l'exercice N-1	-2 138 463,00
= Différence ICNE N – ICNE N-1	149 806,00

(1) Détailler les articles utilisés conformément au plan de comptes.

(2) Dépenses engagées non mandatées.

(3) Crédits sans emploi = crédits ouverts – réalisations – RAR au 31/12.

(4) Hors dépenses imputées aux chapitres 016 et 017.

(5) Les dépenses de frais de personnel sont exclues des autorisations d'engagement.

(6) Les comptes 68 peuvent figurer dans le détail du chapitre si la collectivité a opté pour le régime des provisions budgétaires, conformément aux dispositions législatives et réglementaires applicables.

(7) Cf. définitions des chapitres des opérations d'ordre (DF 042 = RI 040) (DF 043 = RF 043).

(8) Chapitre destiné à retracer les opérations particulières telles que les opérations de stocks ou liées à la tenue d'un inventaire permanent.

(9) Si le montant des ICNE de l'exercice est inférieur au montant de l'exercice N-1, le montant du compte 66112 sera négatif.

III – ADOPTION DU CA	III
SECTION DE FONCTIONNEMENT – RECETTES – DETAIL PAR ARTICLE	B2

Chap / art. (1)	Libellé	Crédits ouverts (BP + DM + RAR N-1)	Réalizations Titres émis	Produits rattachés	Restes à réaliser au 31/12 (2)	Crédits sans emploi (3)
TOTAL		880 417 446,54	892 784 725,07	6 360 135,94	0,00	-18 727 414,47
013	Atténuations de charges (4)	150 000,00	414 583,07	1 014,30	0,00	-265 597,37
6096	RRR obtenus sur approv. non stocké	0,00	11 532,21	0,00	0,00	-11 532,21
6419	Remboursements rémunérations personnel	150 000,00	271 872,79	0,00	0,00	-121 872,79
6459	Remb.charges sécu.sociale et prévoyance	0,00	131 178,07	1 014,30	0,00	-132 192,37
016	APA	0,00	0,00	0,00	0,00	0,00
017	RSA / Régularisations de RMI	0,00	0,00	0,00	0,00	0,00
70	Prod. services, domaine, ventes diverses	74 064 504,95	69 483 779,31	2 225 232,37	0,00	2 355 493,27
7018	Autres ventes de produits finis	0,00	1 055,26	1 584,74	0,00	-2 640,00
70311	Concessions cimetières (produit net)	281 000,00	342 227,58	18 869,89	0,00	-80 097,47
70312	Redevances funéraires	22 000,00	28 486,08	2 176,42	0,00	-8 662,50
70323	Red. occupation dom. public	2 398 555,00	2 303 112,26	0,00	0,00	95 442,74
7033	Redevances distributeurs d'essence	23 000,00	25 935,00	0,00	0,00	-2 935,00
7037	Contribution pour dégradation des voies	0,00	1 015,00	0,00	0,00	-1 015,00
70388	Autres redevances et recettes diverses	6 000,00	25 325,55	0,00	0,00	-19 325,55
704	Travaux	0,00	86 710,21	0,00	0,00	-86 710,21
7066	Redevances services à caractère social	15 000,00	44 737,69	3 127,95	0,00	-32 865,64
70684	Redevances d'archéologie préventive	552 448,95	29 434,00	0,00	0,00	523 014,95
70688	Autres prestations de services	65 000,00	186 302,49	12 888,44	0,00	-134 190,93
7082	Commissions	0,00	11 400,00	0,00	0,00	-11 400,00
70841	Mise à dispo personnel BA,régie,CCAS,CDE	51 282 800,00	50 443 796,83	0,00	0,00	839 003,17
70848	Mise à dispo personnel autres organismes	750 500,00	230 167,03	857 975,93	0,00	-337 642,96
70872	Remb.frais par budgets annexes et régies	14 861 401,00	13 255 333,75	0,00	0,00	1 606 067,25
70875	Remb. frais par les communes du GFP	1 276 445,00	10 650,67	1 324 609,00	0,00	-58 814,67
70878	Remb. frais par des tiers	2 530 355,00	2 458 089,91	4 000,00	0,00	68 265,09
73	Impôts et taxes (sauf 731)	285 404 715,50	285 470 959,19	306 294,00	0,00	-372 537,69
73211	Attribution de compensation	102 557 462,00	102 557 462,00	0,00	0,00	0,00
73221	FNGIR	63 627 895,00	63 627 895,00	0,00	0,00	0,00
7323	Revers. prél. / jeux et paris hippiques	0,00	66 245,69	0,00	0,00	-66 245,69
7328	Autres fiscalités reversées	894 177,50	894 177,50	0,00	0,00	0,00
7351	Fract° compens. TFPB, taxe rés. princi.	118 325 181,00	118 325 179,00	306 294,00	0,00	-306 292,00
731	Fiscalité locale	223 000 607,00	226 519 501,75	2 236 781,74	0,00	-5 755 676,49
73111	Impôts directs locaux	121 129 062,00	122 620 756,00	189 000,00	0,00	-1 680 694,00
73112	Cotisation sur la VAE	80 565 266,00	80 565 266,00	0,00	0,00	0,00
73113	Taxe sur les surfaces commerciales	12 392 144,00	12 396 329,00	0,00	0,00	-4 185,00
73114	Imposition forf. sur entrep. réseaux	4 263 617,00	4 245 017,00	0,00	0,00	18 600,00

Bordeaux Métropole - 05-Budget Principal - CA - 2021

Chap / art. (1)	Libellé	Crédits ouverts (BP + DM + RAR N-1)	Réalisations Titres émis	Produits rattachés	Restes à réaliser au 31/12 (2)	Crédits sans emploi (3)
73118	Autres contributions directes	849 084,00	3 133 604,00	0,00	0,00	-2 284 520,00
731721	Taxe de séjour	3 726 434,00	3 504 618,97	2 047 781,74	0,00	-1 825 966,71
731722	Taxe additionnelle à la taxe de séjour	75 000,00	53 910,78	0,00	0,00	21 089,22
74	Dotations et participations (4)	214 298 837,00	215 289 425,20	456 117,18	0,00	-1 446 705,38
741124	Dotation d'intercommunalité des EPCI	28 942 047,00	28 942 047,00	0,00	0,00	0,00
741126	Dotation de compensation des EPCI	115 830 436,00	115 830 436,00	0,00	0,00	0,00
744	FCTVA	0,00	636 670,00	0,00	0,00	-636 670,00
74611	DGD des communes et EPCI	3 773 289,00	4 033 612,53	0,00	0,00	-260 323,53
74718	Autres participations Etat	426 429,00	701 804,83	67 772,42	0,00	-343 148,25
7472	Participation régions	290 000,00	341 556,90	0,00	0,00	-51 556,90
7473	Participation départements	6 687 981,00	6 731 921,00	0,00	0,00	-43 940,00
74741	Participation communes membres du GFP	445 600,00	-47 062,87	250 874,73	0,00	241 788,14
74748	Participation autres communes	1 380,00	1 380,00	0,00	0,00	0,00
74778	Autres fonds européens	329 748,00	363 617,97	0,00	0,00	-33 869,97
7478222	Participation Caisses alloc. familiales	0,00	147 244,38	0,00	0,00	-147 244,38
7478228	Autres personnes privées	8 000,00	3 132,77	8 070,03	0,00	-3 202,80
74788	Autres	998 981,00	1 038 118,69	129 400,00	0,00	-168 537,69
748312	D.C.R.T.P.	32 805 121,00	32 805 121,00	0,00	0,00	0,00
74832	Etat - Compensation CET (CVAE et CFE)	23 759 740,00	23 759 740,00	0,00	0,00	0,00
74833	Etat-Compens.exonération taxes foncières	85,00	85,00	0,00	0,00	0,00
75	Autres produits de gestion courante (4)	19 176 136,00	14 543 984,32	1 134 696,35	0,00	3 497 455,33
752	Revenus des immeubles	11 062 034,00	4 265 555,63	1 103 807,00	0,00	5 692 671,37
755	Dédits et pénalités perçus	10 000,00	73 141,99	25 729,35	0,00	-88 871,34
757	Subventions	210 000,00	213 554,00	0,00	0,00	-3 554,00
75813	Redev. fermiers et concessionnaires	3 877 102,00	5 429 811,23	0,00	0,00	-1 552 709,23
7584	Recouvr./créances admises en non valeur	0,00	3 342,53	0,00	0,00	-3 342,53
75888	Autres	4 017 000,00	4 558 578,94	5 160,00	0,00	-546 738,94
	Total des recettes de gestion des services	816 094 800,45	811 722 232,84	6 360 135,94	0,00	-1 987 568,33
76	Produits financiers	1 399 810,00	1 381 581,63	0,00	0,00	18 228,37
761	Produits de participations	1 280 000,00	1 173 351,20	0,00	0,00	106 648,80
7688	Autres	119 810,00	208 230,43	0,00	0,00	-88 420,43
77	Produits spécifiques (4)	0,00	16 779 175,43	0,00	0,00	-16 779 175,43
773	Mandats annulés (exercices antérieurs)	0,00	220 774,75	0,00	0,00	-220 774,75
775	Produits des cessions d'immobilisations	0,00	16 558 400,68	0,00	0,00	-16 558 400,68
78	Reprises amort., dépréciations, prov. (semi-budgétaires) (4)	35 111 725,98	35 111 725,98			0,00
7815	Rep. prov. charges fonctionnt courant	35 081 552,72	35 081 552,72			0,00
7817	Rep. prov. dépréc. actifs circulants	30 173,26	30 173,26			0,00
	Total des recettes réelles	852 606 336,43	864 994 715,88	6 360 135,94	0,00	-18 748 515,39
042	Opérations ordre transf. entre sections (5) (6)	27 811 110,11	27 790 009,19			21 100,92

Chap / art. (1)	Libellé	Crédits ouverts (BP + DM + RAR N-1)	Réalisations Titres émis	Produits rattachés	Restes à réaliser au 31/12 (2)	Crédits sans emploi (3)
7761	Différences sur réalisations (négatives)	0,00	3 166 585,08			-3 166 585,08
7768	Neutral. amort., dépréc. et provisions	6 160,00	6 159,00			1,00
777	Rec... subv inv transférées cpte résultat	27 804 950,11	24 617 265,11			3 187 685,00
043	Opérations ordre intérieur de la section (5) (7)	0,00	0,00			0,00
Total des recettes d'ordre		27 811 110,11	27 790 009,19			21 100,92

Détail du calcul de la taxe départementale de publicité foncière pour les collectivités dites « surfiscalisées » (compte 73121) (8)

Montant brut	0,00
Compensation	0,00
Montant net	0,00

Détail du calcul des ICNE au compte 7622 (9)

Montant des ICNE de l'exercice	0,00
Montant des ICNE de l'exercice N-1	0,00
= Différence ICNE N – ICNE N-1	0,00

(1) Détailler les articles utilisés conformément au plan de comptes.

(2) Recettes justifiées non titrées.

(3) Crédits sans emploi = crédits ouverts – réalisations – RAR au 31/12.

(4) Hors recettes imputées aux chapitres 016 et 017.

(5) Cf. définitions du chapitre des opérations d'ordre (RF 042 = DI 040) (RF 043 = DF 043).

(6) Les comptes 78 peuvent figurer dans le détail du chapitre si la collectivité a opté pour le régime des provisions budgétaires, conformément aux dispositions législatives et réglementaires applicables.

(7) Ce chapitre est destiné à retracer les opérations particulières telles que les opérations de stocks ou liées à la tenue d'un inventaire permanent simplifié.

(8) Destiné à retracer le prélèvement de la part non départementale de la taxe.

(9) Si le montant des ICNE de l'exercice est inférieur au montant de l'exercice N-1, le montant du compte 7622 sera négatif.

IV – ANNEXES	IV
A – PRESENTATION CROISEE – SECTION D'INVESTISSEMENT – VUE D'ENSEMBLE	A1

Chapitre nature	Libellé	01 Opérations non ventilables	0 Services généraux (hors 01 et Gestion des fonds européens)	0-5 Gestion des fonds européens	1 Sécurité	2 Enseign., formation prof., apprentissage	3 Cult., vie soc., jeun., sports, loisirs	4 Santé et action sociale (hors RSA)	4-4 RSA
DEPENSES		48 040 572,28	53 732 479,76	0,00	2 805 246,93	38 203 785,21	10 951 747,73	264 385,07	0,00
10	Dotations, fonds divers et réserves	11 285 218,27	0,00	0,00	0,00	0,00	0,00	0,00	0,00
13	Subventions d'investissement	0,00	0,00	0,00	0,00	0,00	0,00	0,00	0,00
16	Emprunts et dettes assimilées	29 709 531,33	1 818 054,49	0,00	0,00	0,00	3 490 559,64	0,00	0,00
18	Cpte de liaison : affectation (BA,régie)	0,00	0,00	0,00	0,00	0,00	0,00	0,00	0,00
20	Immobilisations incorporelles (sauf 204)	0,00	27 517 924,58	0,00	0,00	337 362,85	446 172,25	17 271,48	0,00
204	Subventions d'équipement versées	6 159,00	12 121,52	0,00	2 496 656,57	13 786 216,62	2 926 901,34	0,00	0,00
21	Immobilisations corporelles	0,00	20 359 811,91	0,00	308 590,36	239 514,79	105 064,98	215 976,12	0,00
22	Immobilisations reçues en affectation	0,00	0,00	0,00	0,00	0,00	0,00	0,00	0,00
23	Immobilisations en cours (sauf 2324)	0,00	4 024 567,26	0,00	0,00	23 840 690,95	3 983 049,52	31 137,47	0,00
26	Participations et créances rattachées	1 100 000,00	0,00	0,00	0,00	0,00	0,00	0,00	0,00
27	Autres immobilisations financières	74 802,12	0,00	0,00	0,00	0,00	0,00	0,00	0,00
45	Opérations pour compte de tiers	5 864 861,56	0,00	0,00	0,00	0,00	0,00	0,00	0,00
RECETTES		288 408 478,29	1 896 361,09	0,00	0,00	39 494,91	5 087 702,20	0,00	0,00
10	Dotations, fonds divers et réserves	168 654 095,02	0,00	0,00	0,00	0,00	0,00	0,00	0,00
13	Subventions d'investissement	27 805 308,00	947 160,96	0,00	0,00	0,00	5 087 702,20	0,00	0,00
16	Emprunts et dettes assimilées	82 012 000,02	0,00	0,00	0,00	0,00	0,00	0,00	0,00
18	Cpte de liaison : affectation (BA,régie)	0,00	0,00	0,00	0,00	0,00	0,00	0,00	0,00
20	Immobilisations incorporelles (sauf 204)	0,00	4 952,14	0,00	0,00	0,00	0,00	0,00	0,00
204	Subventions d'équipement versées	0,00	0,00	0,00	0,00	0,00	0,00	0,00	0,00
21	Immobilisations corporelles	0,00	0,00	0,00	0,00	0,00	0,00	0,00	0,00
22	Immobilisations reçues en affectation	0,00	0,00	0,00	0,00	0,00	0,00	0,00	0,00
23	Immobilisations en cours (sauf 2324)	0,00	6 803,99	0,00	0,00	39 494,91	0,00	0,00	0,00
26	Participations et créances rattachées	0,00	0,00	0,00	0,00	0,00	0,00	0,00	0,00
27	Autres immobilisations financières	3 862 015,26	937 444,00	0,00	0,00	0,00	0,00	0,00	0,00
45	Opérations pour compte de tiers	6 075 059,99	0,00	0,00	0,00	0,00	0,00	0,00	0,00

IV – ANNEXES	IV
A – PRESENTATION CROISEE – SECTION D'INVESTISSEMENT – VUE D'ENSEMBLE (suite)	A1

Chapitre nature	Libellé	5 Aménagement des territoires et habitat	6 Action économique	7 Environnement	8 Transports	9 Fonction en réserve	TOTAL
DEPENSES		81 539 855,53	14 472 136,30	61 979 190,99	156 750 612,34		468 740 012,14
10	Dotations, fonds divers et réserves	0,00	0,00	0,00	0,00		11 285 218,27
13	Subventions d'investissement	732 818,16	0,00	0,00	26 874,92		759 693,08
16	Emprunts et dettes assimilées	10 290,00	0,00	0,00	0,00		35 028 435,46
18	Cpte de liaison : affectation (BA,régie)	0,00	0,00	0,00	0,00		0,00
20	Immobilisations incorporelles (sauf 204)	6 989 912,77	2 597 742,13	3 483 659,69	2 963 169,76		44 353 215,51
204	Subventions d'équipement versées	23 063 907,71	4 060 944,00	1 852 490,90	20 682 858,39		68 888 256,05
21	Immobilisations corporelles	13 984 992,18	6 140 829,46	10 836 650,84	14 003 134,13		66 194 564,77
22	Immobilisations reçues en affectation	0,00	0,00	0,00	0,00		0,00
23	Immobilisations en cours (sauf 2324)	31 257 934,71	1 562 620,71	45 775 389,56	119 074 575,14		229 549 965,32
26	Participations et créances rattachées	0,00	110 000,00	0,00	0,00		1 210 000,00
27	Autres immobilisations financières	5 500 000,00	0,00	0,00	0,00		5 574 802,12
45	Opérations pour compte de tiers	0,00	0,00	31 000,00	0,00		5 895 861,56
RECETTES		22 812 416,43	2 490 480,30	3 845 809,54	6 399 914,75		330 980 657,51
10	Dotations, fonds divers et réserves	0,00	0,00	0,00	0,00		168 654 095,02
13	Subventions d'investissement	14 966 959,42	2 458 168,34	3 814 809,54	4 776 440,05		59 856 548,51
16	Emprunts et dettes assimilées	10 000,00	0,00	0,00	3 430,00		82 025 430,02
18	Cpte de liaison : affectation (BA,régie)	0,00	0,00	0,00	0,00		0,00
20	Immobilisations incorporelles (sauf 204)	0,00	2 448,02	0,00	13 560,00		20 960,16
204	Subventions d'équipement versées	51 806,98	0,00	0,00	0,00		51 806,98
21	Immobilisations corporelles	0,00	0,00	0,00	339 264,22		339 264,22
22	Immobilisations reçues en affectation	0,00	0,00	0,00	0,00		0,00
23	Immobilisations en cours (sauf 2324)	24 257,05	29 863,94	0,00	1 267 220,48		1 367 640,37
26	Participations et créances rattachées	0,00	0,00	0,00	0,00		0,00
27	Autres immobilisations financières	7 759 392,98	0,00	0,00	0,00		12 558 852,24
45	Opérations pour compte de tiers	0,00	0,00	31 000,00	0,00		6 106 059,99

IV – ANNEXES

A – PRESENTATION CROISEE – SECTION D'INVESTISSEMENT – PRESENTATION DETAILLEE

IV

A.01

01 – OPERATIONS NON VENTILABLES

Article / compte nature (1)	Libellé	01 Opérations non ventilables
DEPENSES		48 040 572,28
10226	Taxe d'aménagement	11 283 565,27
10228	Autres fonds d'investissement	1 653,00
16318	Autres emprunts obligataires	3 100 000,00
1641	Emprunts en euros	25 941 648,13
165	Dépôts et cautionnements reçus	667 883,20
2041411	Subv. Cne GFP : Bien mobilier, matériel	6 159,00
261	Titres de participation	1 100 000,00
2743	Prêts au personnel	14 802,12
27638	Créance Autres établissements publics	60 000,00
4581	Dépenses	5 864 861,56
RECETTES		288 408 478,29
10222	FCTVA	32 630 952,00
10226	Taxe d'aménagement	26 515 612,42
1068	Excédents de fonctionnement capitalisés	109 507 530,60
13241	Subv. non transf. Commune membre du GFP	182 557,00
13246	Attributions compensation investissement	23 444 626,00
1345	Amendes radars automatiques et de police	4 178 125,00
1641	Emprunts en euros	82 000 000,02
165	Dépôts et cautionnements reçus	12 000,00
2743	Prêts au personnel	14 802,12
2745	Avances remboursables	2 422 213,14
27638	Créance Autres établissements publics	1 065 000,00
2764	Créances/particuliers, pers. droit privé	360 000,00
4581	Dépenses	63 501,58
4582	Opérations sous mandat	6 011 558,41

(1) Détailler conformément au plan de comptes.

IV – ANNEXES	IV
A – PRESENTATION CROISEE – SECTION D'INVESTISSEMENT – PRESENTATION DETAILLEE	A1.900

FONCTION 0 – Services généraux

Article / compte nature (1)	Libellé	02 Administration générale							
		020 Admin. générale de la collectivité	021 Personnel non ventilé	022 Information, communication, publicité	023 Fêtes et cérémonies	024 Aide aux associations	025 Cimetières et pompes funèbres	026 Administration générale de l'Etat	028 Autres moyens généraux
DEPENSES		51 512 092,44	0,00	0,00	0,00	0,00	2 220 387,32	0,00	0,00
1675	Dettes pour M.E.T.P. et P.P.P.	1 818 054,49	0,00	0,00	0,00	0,00	0,00	0,00	0,00
2031	Frais d'études	5 201 961,52	0,00	0,00	0,00	0,00	273 516,72	0,00	0,00
2033	Frais d'insertion	116 328,00	0,00	0,00	0,00	0,00	0,00	0,00	0,00
2041412	Subv. Cne GFP : Bâtiments, installations	0,00	0,00	0,00	0,00	0,00	12 121,52	0,00	0,00
2051	Concessions, droits similaires	21 926 118,34	0,00	0,00	0,00	0,00	0,00	0,00	0,00
2111	Terrains nus	30 600,00	0,00	0,00	0,00	0,00	0,00	0,00	0,00
2115	Terrains bâtis	5 830,85	0,00	0,00	0,00	0,00	0,00	0,00	0,00
21311	Bâtiments administratifs	199 983,10	0,00	0,00	0,00	0,00	0,00	0,00	0,00
21318	Autres bâtiments publics	432 738,70	0,00	0,00	0,00	0,00	0,00	0,00	0,00
2138	Autres constructions	122 372,08	0,00	0,00	0,00	0,00	71 832,88	0,00	0,00
2151	Réseaux de voirie	9 240,00	0,00	0,00	0,00	0,00	0,00	0,00	0,00
21578	Autre matériel technique	55 724,44	0,00	0,00	0,00	0,00	0,00	0,00	0,00
2158	Autres inst.,matériel,outil. techniques	299 975,70	0,00	0,00	0,00	0,00	27 170,54	0,00	0,00
21611	Biens sous-jacents	168 102,91	0,00	0,00	0,00	0,00	0,00	0,00	0,00
2181	Install. générales, agencements	671 499,69	0,00	0,00	0,00	0,00	0,00	0,00	0,00
21828	Autres matériels de transport	4 716 050,43	0,00	0,00	0,00	0,00	24 803,71	0,00	0,00
21831	Matériel informatique scolaire	2 589 348,96	0,00	0,00	0,00	0,00	0,00	0,00	0,00
21838	Autre matériel informatique	5 546 979,35	0,00	0,00	0,00	0,00	0,00	0,00	0,00
21848	Autres matériels de bureau et mobiliers	1 064 617,47	0,00	0,00	0,00	0,00	36 981,80	0,00	0,00
2185	Matériel de téléphonie	1 394 922,13	0,00	0,00	0,00	0,00	0,00	0,00	0,00
2188	Autres immobilisations corporelles	2 891 037,17	0,00	0,00	0,00	0,00	0,00	0,00	0,00
2312	Agencements et aménagements de terrains	0,00	0,00	0,00	0,00	0,00	22 612,61	0,00	0,00
2313	Constructions	1 255 480,38	0,00	0,00	0,00	0,00	1 747 153,04	0,00	0,00
2315	Install., matériel et outill. technique	833 487,02	0,00	0,00	0,00	0,00	4 194,50	0,00	0,00
2316	Restaur. des collections oeuvres art	148 554,80	0,00	0,00	0,00	0,00	0,00	0,00	0,00
2318	Autres immo. corporelles en cours	6 280,92	0,00	0,00	0,00	0,00	0,00	0,00	0,00
237	Avances commandes immo incorporelles	6 803,99	0,00	0,00	0,00	0,00	0,00	0,00	0,00
RECETTES		1 891 526,03	0,00	0,00	0,00	0,00	4 835,06	0,00	0,00
1321	Subv. non transf. Etat, établ. nationaux	947 160,96	0,00	0,00	0,00	0,00	0,00	0,00	0,00
2031	Frais d'études	0,00	0,00	0,00	0,00	0,00	4 835,06	0,00	0,00
2051	Concessions, droits similaires	117,08	0,00	0,00	0,00	0,00	0,00	0,00	0,00
237	Avances commandes immo incorporelles	6 803,99	0,00	0,00	0,00	0,00	0,00	0,00	0,00

Article / compte nature (1)	Libellé	02 Administration générale							
		020 Admin. générale de la collectivité	021 Personnel non ventilé	022 Information, communication, publicité	023 Fêtes et cérémonies	024 Aide aux associations	025 Cimetières et pompes funèbres	026 Administration générale de l'Etat	028 Autres moyens généraux
275	Dépôts et cautionnements versés	937 444,00	0,00	0,00	0,00	0,00	0,00	0,00	0,00

(1) Détailler conformément au plan de comptes.

IV – ANNEXES	IV
A – PRESENTATION CROISEE – SECTION D'INVESTISSEMENT – PRESENTATION DETAILLEE	A1.900

FONCTION 0 – Services généraux (suite 1)

Article / compte nature (1)	Libellé	03 Conseils						
		031 Assemblée délibérante	032 Conseil éco.,social région./Conseil dév.	033 Conseil cult., éduc., env.	034 Conseil éco.,soc.,environ.,culture,éduc.		035 Conseil de territoire	038 Autres instances
					0341 Section éco., sociale et environnem.	0342 Section culture, éducation et sports		
DEPENSES		0,00	0,00	0,00	0,00	0,00	0,00	0,00
1675	Dettes pour M.E.T.P. et P.P.P.	0,00	0,00	0,00	0,00	0,00	0,00	0,00
2031	Frais d'études	0,00	0,00	0,00	0,00	0,00	0,00	0,00
2033	Frais d'insertion	0,00	0,00	0,00	0,00	0,00	0,00	0,00
2041412	Subv. Cne GFP : Bâtiments, installations	0,00	0,00	0,00	0,00	0,00	0,00	0,00
2051	Concessions, droits similaires	0,00	0,00	0,00	0,00	0,00	0,00	0,00
2111	Terrains nus	0,00	0,00	0,00	0,00	0,00	0,00	0,00
2115	Terrains bâtis	0,00	0,00	0,00	0,00	0,00	0,00	0,00
21311	Bâtiments administratifs	0,00	0,00	0,00	0,00	0,00	0,00	0,00
21318	Autres bâtiments publics	0,00	0,00	0,00	0,00	0,00	0,00	0,00
2138	Autres constructions	0,00	0,00	0,00	0,00	0,00	0,00	0,00
2151	Réseaux de voirie	0,00	0,00	0,00	0,00	0,00	0,00	0,00
21578	Autre matériel technique	0,00	0,00	0,00	0,00	0,00	0,00	0,00
2158	Autres inst.,matériel,outil. techniques	0,00	0,00	0,00	0,00	0,00	0,00	0,00
21611	Biens sous-jacents	0,00	0,00	0,00	0,00	0,00	0,00	0,00
2181	Install. générales, agencements	0,00	0,00	0,00	0,00	0,00	0,00	0,00
21828	Autres matériels de transport	0,00	0,00	0,00	0,00	0,00	0,00	0,00
21831	Matériel informatique scolaire	0,00	0,00	0,00	0,00	0,00	0,00	0,00
21838	Autre matériel informatique	0,00	0,00	0,00	0,00	0,00	0,00	0,00
21848	Autres matériels de bureau et mobiliers	0,00	0,00	0,00	0,00	0,00	0,00	0,00
2185	Matériel de téléphonie	0,00	0,00	0,00	0,00	0,00	0,00	0,00
2188	Autres immobilisations corporelles	0,00	0,00	0,00	0,00	0,00	0,00	0,00
2312	Agencements et aménagements de terrains	0,00	0,00	0,00	0,00	0,00	0,00	0,00
2313	Constructions	0,00	0,00	0,00	0,00	0,00	0,00	0,00
2315	Install., matériel et outill. technique	0,00	0,00	0,00	0,00	0,00	0,00	0,00
2316	Restaur. des collections oeuvres art	0,00	0,00	0,00	0,00	0,00	0,00	0,00
2318	Autres immo. corporelles en cours	0,00	0,00	0,00	0,00	0,00	0,00	0,00
237	Avances commandes immo incorporelles	0,00	0,00	0,00	0,00	0,00	0,00	0,00
RECETTES		0,00	0,00	0,00	0,00	0,00	0,00	0,00
1321	Subv. non transf. Etat, établ. nationaux	0,00	0,00	0,00	0,00	0,00	0,00	0,00

Article / compte nature (1)	Libellé	03						
		Conseils						
		031 Assemblée délibérante	032 Conseil éco.,social région./Conseil dév.	033 Conseil cult., éduc., env.	034 Conseil éco.,soc.,environ.,culture,éduc.		035 Conseil de territoire	038 Autres instances
					0341 Section éco., sociale et environnem.	0342 Section culture, éducation et sports		
2031	Frais d'études	0,00	0,00	0,00	0,00	0,00	0,00	0,00
2051	Concessions, droits similaires	0,00	0,00	0,00	0,00	0,00	0,00	0,00
237	Avances commandes immo incorporelles	0,00	0,00	0,00	0,00	0,00	0,00	0,00
275	Dépôts et cautionnements versés	0,00	0,00	0,00	0,00	0,00	0,00	0,00

(1) Détailler conformément au plan de comptes.

IV – ANNEXES	IV
A – PRESENTATION CROISEE – SECTION D'INVESTISSEMENT – PRESENTATION DETAILLEE	A1.900

FONCTION 0 – Services généraux (suite 2)

Article / compte nature (1)	Libellé	04 Coop.décent.,act° interrég.,eur.,intern.					06 Plan de relance (crise sanitaire)	TOTAL DU CHAPITRE
		041 Action relevant de la subvention globale	042 Actions interrégionales	043 Actions européennes	044 Aide publique au développement	048 Autres actions		
DEPENSES		0,00	0,00	0,00	0,00	0,00	0,00	53 732 479,76
1675	Dettes pour M.E.T.P. et P.P.P.	0,00	0,00	0,00	0,00	0,00	0,00	1 818 054,49
2031	Frais d'études	0,00	0,00	0,00	0,00	0,00	0,00	5 475 478,24
2033	Frais d'insertion	0,00	0,00	0,00	0,00	0,00	0,00	116 328,00
2041412	Subv. Cne GFP : Bâtiments, installations	0,00	0,00	0,00	0,00	0,00	0,00	12 121,52
2051	Concessions, droits similaires	0,00	0,00	0,00	0,00	0,00	0,00	21 926 118,34
2111	Terrains nus	0,00	0,00	0,00	0,00	0,00	0,00	30 600,00
2115	Terrains bâtis	0,00	0,00	0,00	0,00	0,00	0,00	5 830,85
21311	Bâtiments administratifs	0,00	0,00	0,00	0,00	0,00	0,00	199 983,10
21318	Autres bâtiments publics	0,00	0,00	0,00	0,00	0,00	0,00	432 738,70
2138	Autres constructions	0,00	0,00	0,00	0,00	0,00	0,00	194 204,96
2151	Réseaux de voirie	0,00	0,00	0,00	0,00	0,00	0,00	9 240,00
21578	Autre matériel technique	0,00	0,00	0,00	0,00	0,00	0,00	55 724,44
2158	Autres inst.,matériel,outil. techniques	0,00	0,00	0,00	0,00	0,00	0,00	327 146,24
21611	Biens sous-jacents	0,00	0,00	0,00	0,00	0,00	0,00	168 102,91
2181	Install. générales, agencements	0,00	0,00	0,00	0,00	0,00	0,00	671 499,69
21828	Autres matériels de transport	0,00	0,00	0,00	0,00	0,00	0,00	4 740 854,14
21831	Matériel informatique scolaire	0,00	0,00	0,00	0,00	0,00	0,00	2 589 348,96
21838	Autre matériel informatique	0,00	0,00	0,00	0,00	0,00	0,00	5 546 979,35
21848	Autres matériels de bureau et mobiliers	0,00	0,00	0,00	0,00	0,00	0,00	1 101 599,27
2185	Matériel de téléphonie	0,00	0,00	0,00	0,00	0,00	0,00	1 394 922,13
2188	Autres immobilisations corporelles	0,00	0,00	0,00	0,00	0,00	0,00	2 891 037,17
2312	Agencements et aménagements de terrains	0,00	0,00	0,00	0,00	0,00	0,00	22 612,61
2313	Constructions	0,00	0,00	0,00	0,00	0,00	0,00	3 002 633,42
2315	Install., matériel et outill. technique	0,00	0,00	0,00	0,00	0,00	0,00	837 681,52
2316	Restaur. des collections oeuvres art	0,00	0,00	0,00	0,00	0,00	0,00	148 554,80
2318	Autres immo. corporelles en cours	0,00	0,00	0,00	0,00	0,00	0,00	6 280,92
237	Avances commandes immo incorporelles	0,00	0,00	0,00	0,00	0,00	0,00	6 803,99
RECETTES		0,00	0,00	0,00	0,00	0,00	0,00	1 896 361,09
1321	Subv. non transf. Etat, établ. nationaux	0,00	0,00	0,00	0,00	0,00	0,00	947 160,96
2031	Frais d'études	0,00	0,00	0,00	0,00	0,00	0,00	4 835,06
2051	Concessions, droits similaires	0,00	0,00	0,00	0,00	0,00	0,00	117,08

Article / compte nature (1)	Libellé	04 Coop.décent.,act° interrég.,eur.,intern.					06 Plan de relance (crise sanitaire)	TOTAL DU CHAPITRE
		041 Action relevant de la subvention globale	042 Actions interrégionales	043 Actions européennes	044 Aide publique au développement	048 Autres actions		
237	Avances commandes immo incorporelles	0,00	0,00	0,00	0,00	0,00	0,00	6 803,99
275	Dépôts et cautionnements versés	0,00	0,00	0,00	0,00	0,00	0,00	937 444,00

(1) Détailler conformément au plan de comptes.

IV – ANNEXES	IV
A – PRESENTATION CROISEE – SECTION D'INVESTISSEMENT – PRESENTATION DETAILLEE	A1.900-5

FONCTION 0-5 – Gestion des fonds européens

Article / compte nature (1)	Libellé	051 FSE	052 FEDER	058		TOTAL DU CHAPITRE
				Autres		
				0580 FEADER	0581 FEAMP	
	DEPENSES	0,00	0,00	0,00	0,00	0,00
	RECETTES	0,00	0,00	0,00	0,00	0,00

(1) Détailler conformément au plan de comptes.

IV – ANNEXES	IV
A – PRESENTATION CROISEE – SECTION D'INVESTISSEMENT – PRESENTATION DETAILLEE	A1.901

FONCTION 1 – Sécurité

Article / compte nature (1)	Libellé	10 Services communs	11 Police, sécurité, justice	12 Incendie et secours	13 Hygiène et salubrité publique	14 Plan de relance (crise sanitaire)	18 Autres interv. protect. personnes, biens	TOTAL DU CHAPITRE
DEPENSES		0,00	0,00	2 794 972,92	10 274,01	0,00	0,00	2 805 246,93
20415332	ADM : Bâtiments, installations	0,00	0,00	2 259 538,74	0,00	0,00	0,00	2 259 538,74
20422	Privé : Bâtiments, installations	0,00	0,00	237 117,83	0,00	0,00	0,00	237 117,83
21538	Autres réseaux	0,00	0,00	298 316,35	0,00	0,00	0,00	298 316,35
21578	Autre matériel technique	0,00	0,00	0,00	913,01	0,00	0,00	913,01
2188	Autres immobilisations corporelles	0,00	0,00	0,00	9 361,00	0,00	0,00	9 361,00
RECETTES		0,00	0,00	0,00	0,00	0,00	0,00	0,00

(1) Détailler conformément au plan de comptes.

IV – ANNEXES	IV
A – PRESENTATION CROISEE – SECTION D'INVESTISSEMENT – PRESENTATION DETAILLEE	A1.902

FONCTION 2 – Enseignement, formation professionnelle et apprentissage

Article / compte nature (1)	Libellé	20 Services communs		21 Enseignement du premier degré			22 Enseignement du second degré		
		201 Services communs	202 Plan de relance (crise sanitaire)	211 Ecoles maternelles	212 Ecoles primaires	213 Classes regroupées	221 Collèges	222 Lycées publics	223 Lycées privés
DEPENSES		0,00	0,00	0,00	0,00	33 487 151,21	0,00	0,00	0,00
2031	Frais d'études	0,00	0,00	0,00	0,00	337 362,85	0,00	0,00	0,00
204113	Subv. Etat : Projet infrastructure	0,00	0,00	0,00	0,00	0,00	0,00	0,00	0,00
2041411	Subv. Cne GFP : Bien mobilier, matériel	0,00	0,00	0,00	0,00	501 759,00	0,00	0,00	0,00
2041412	Subv. Cne GFP : Bâtiments, installations	0,00	0,00	0,00	0,00	3 280 500,00	0,00	0,00	0,00
20415322	CCAS : Bâtiments, installations	0,00	0,00	0,00	0,00	120 000,00	0,00	0,00	0,00
204181	Autres org pub - Biens mob, mat, études	0,00	0,00	0,00	0,00	0,00	0,00	0,00	0,00
20422	Privé : Bâtiments, installations	0,00	0,00	0,00	0,00	1 042 119,00	0,00	0,00	0,00
2111	Terrains nus	0,00	0,00	0,00	0,00	9 138,89	0,00	0,00	0,00
21312	Bâtiments scolaires	0,00	0,00	0,00	0,00	165 095,72	0,00	0,00	0,00
21841	Matériel de bureau et mobilier scolaire	0,00	0,00	0,00	0,00	6 258,91	0,00	0,00	0,00
2188	Autres immobilisations corporelles	0,00	0,00	0,00	0,00	59 021,27	0,00	0,00	0,00
2313	Constructions	0,00	0,00	0,00	0,00	19 715 678,91	0,00	0,00	0,00
2315	Install., matériel et outill. technique	0,00	0,00	0,00	0,00	0,00	0,00	0,00	0,00
2324	Subventions d'équipements versées	0,00	0,00	0,00	0,00	4 144 338,62	0,00	0,00	0,00
238	Avances commandes immo corporelles	0,00	0,00	0,00	0,00	4 105 878,04	0,00	0,00	0,00
RECETTES		0,00	0,00	0,00	0,00	39 494,91	0,00	0,00	0,00
2313	Constructions	0,00	0,00	0,00	0,00	39 494,91	0,00	0,00	0,00

(1) Détailler conformément au plan de comptes.

IV – ANNEXES	IV
A – PRESENTATION CROISEE – SECTION D'INVESTISSEMENT – PRESENTATION DETAILLEE	A1.902

FONCTION 2 – Enseignement, formation professionnelle et apprentissage (suite 1)

Article / compte nature (1)	Libellé	23 Enseignement supérieur	24 Cités scolaires	25 Formation professionnelle						26 Apprentissage	27 Formation sanitaire et sociale
				251 Insertion sociale et professionnelle	252 Formation professionnalisante personnes	253 Formation certifiante des personnes	254 Formation des actifs occupés	255 Rémunération des stagiaires	256 Autres		
DEPENSES		4 716 634,00	0,00	0,00	0,00	0,00	0,00	0,00	0,00	0,00	0,00
2031	Frais d'études	0,00	0,00	0,00	0,00	0,00	0,00	0,00	0,00	0,00	0,00
204113	Subv. Etat : Projet infrastructure	3 420 000,00	0,00	0,00	0,00	0,00	0,00	0,00	0,00	0,00	0,00
2041411	Subv. Cne GFP : Bien mobilier, matériel	0,00	0,00	0,00	0,00	0,00	0,00	0,00	0,00	0,00	0,00
2041412	Subv. Cne GFP : Bâtiments, installations	0,00	0,00	0,00	0,00	0,00	0,00	0,00	0,00	0,00	0,00
20415322	CCAS : Bâtiments, installations	0,00	0,00	0,00	0,00	0,00	0,00	0,00	0,00	0,00	0,00
204181	Autres org pub - Biens mob, mat, études	7 500,00	0,00	0,00	0,00	0,00	0,00	0,00	0,00	0,00	0,00
20422	Privé : Bâtiments, installations	0,00	0,00	0,00	0,00	0,00	0,00	0,00	0,00	0,00	0,00
2111	Terrains nus	0,00	0,00	0,00	0,00	0,00	0,00	0,00	0,00	0,00	0,00
21312	Bâtiments scolaires	0,00	0,00	0,00	0,00	0,00	0,00	0,00	0,00	0,00	0,00
21841	Matériel de bureau et mobilier scolaire	0,00	0,00	0,00	0,00	0,00	0,00	0,00	0,00	0,00	0,00
2188	Autres immobilisations corporelles	0,00	0,00	0,00	0,00	0,00	0,00	0,00	0,00	0,00	0,00
2313	Constructions	0,00	0,00	0,00	0,00	0,00	0,00	0,00	0,00	0,00	0,00
2315	Install., matériel et outill. technique	19 134,00	0,00	0,00	0,00	0,00	0,00	0,00	0,00	0,00	0,00
2324	Subventions d'équipements versées	1 270 000,00	0,00	0,00	0,00	0,00	0,00	0,00	0,00	0,00	0,00
238	Avances commandes immo corporelles	0,00	0,00	0,00	0,00	0,00	0,00	0,00	0,00	0,00	0,00
RECETTES		0,00	0,00	0,00	0,00	0,00	0,00	0,00	0,00	0,00	0,00
2313	Constructions	0,00	0,00	0,00	0,00	0,00	0,00	0,00	0,00	0,00	0,00

(1) Détailler conformément au plan de comptes.

IV – ANNEXES	IV
A – PRESENTATION CROISEE – SECTION D'INVESTISSEMENT – PRESENTATION DETAILLEE	A1.902

FONCTION 2 – Enseignement, formation professionnelle et apprentissage (suite 2)

Article / compte nature (1)	Libellé	28 Autres services périscolaires et annexes					29 Sécurité	TOTAL DU CHAPITRE
		281 Hébergement et restauration scolaires	282 Sport scolaire	283 Médecine scolaire	284 Classes de découverte	288 Autre service annexe de l'enseignement		
DEPENSES		0,00	0,00	0,00	0,00	0,00	0,00	38 203 785,21
2031	Frais d'études	0,00	0,00	0,00	0,00	0,00	0,00	337 362,85
204113	Subv. Etat : Projet infrastructure	0,00	0,00	0,00	0,00	0,00	0,00	3 420 000,00
2041411	Subv. Cne GFP : Bien mobilier, matériel	0,00	0,00	0,00	0,00	0,00	0,00	501 759,00
2041412	Subv. Cne GFP : Bâtiments, installations	0,00	0,00	0,00	0,00	0,00	0,00	3 280 500,00
20415322	CCAS : Bâtiments, installations	0,00	0,00	0,00	0,00	0,00	0,00	120 000,00
204181	Autres org pub - Biens mob, mat, études	0,00	0,00	0,00	0,00	0,00	0,00	7 500,00
20422	Privé : Bâtiments, installations	0,00	0,00	0,00	0,00	0,00	0,00	1 042 119,00
2111	Terrains nus	0,00	0,00	0,00	0,00	0,00	0,00	9 138,89
21312	Bâtiments scolaires	0,00	0,00	0,00	0,00	0,00	0,00	165 095,72
21841	Matériel de bureau et mobilier scolaire	0,00	0,00	0,00	0,00	0,00	0,00	6 258,91
2188	Autres immobilisations corporelles	0,00	0,00	0,00	0,00	0,00	0,00	59 021,27
2313	Constructions	0,00	0,00	0,00	0,00	0,00	0,00	19 715 678,91
2315	Install., matériel et outill. technique	0,00	0,00	0,00	0,00	0,00	0,00	19 134,00
2324	Subventions d'équipements versées	0,00	0,00	0,00	0,00	0,00	0,00	5 414 338,62
238	Avances commandes immo corporelles	0,00	0,00	0,00	0,00	0,00	0,00	4 105 878,04
RECETTES		0,00	0,00	0,00	0,00	0,00	0,00	39 494,91
2313	Constructions	0,00	0,00	0,00	0,00	0,00	0,00	39 494,91

(1) Détailler conformément au plan de comptes.

IV – ANNEXES	IV
A – PRESENTATION CROISEE – SECTION D'INVESTISSEMENT – PRESENTATION DETAILLEE	A1.903

FONCTION 3 – Culture, vie sociale, jeunesse, sports et loisirs

Article / compte nature (1)	Libellé	30 Services communs	31 Culture							
			311 Activités artist.,actions et manif.cult.	312 Patrimoine	313 Bibliothèques, médiathèques	314 Musées	315 Services d'archives	316 Théâtres et spectacles vivants	317 Cinémas et autres salles de spectacles	318 Archéologie préventive
DEPENSES		0,00	25 662,18	0,00	0,00	162 896,86	103 813,77	0,00	0,00	92 151,72
1675	Dettes pour M.E.T.P. et P.P.P.	0,00	0,00	0,00	0,00	0,00	0,00	0,00	0,00	0,00
2031	Frais d'études	0,00	0,00	0,00	0,00	132 436,74	0,00	0,00	0,00	0,00
2041412	Subv. Cne GFP : Bâtiments, installations	0,00	0,00	0,00	0,00	0,00	0,00	0,00	0,00	0,00
20422	Privé : Bâtiments, installations	0,00	0,00	0,00	0,00	0,00	0,00	0,00	0,00	0,00
21314	Bâtiments culturels et sportifs	0,00	0,00	0,00	0,00	0,00	0,00	0,00	0,00	0,00
21351	Bâtiments publics	0,00	0,00	0,00	0,00	0,00	0,00	0,00	0,00	0,00
21621	Biens sous-jacents	0,00	4 170,00	0,00	0,00	0,00	950,00	0,00	0,00	0,00
21848	Autres matériels de bureau et mobilier	0,00	0,00	0,00	0,00	0,00	6 336,00	0,00	0,00	0,00
2188	Autres immobilisations corporelles	0,00	0,00	0,00	0,00	0,00	56 928,70	0,00	0,00	0,00
2313	Constructions	0,00	21 492,18	0,00	0,00	30 460,12	0,00	0,00	0,00	0,00
2315	Install., matériel et outill. technique	0,00	0,00	0,00	0,00	0,00	0,00	0,00	0,00	92 151,72
2316	Restaur. des collections oeuvres art	0,00	0,00	0,00	0,00	0,00	39 599,07	0,00	0,00	0,00
2324	Subventions d'équipements versées	0,00	0,00	0,00	0,00	0,00	0,00	0,00	0,00	0,00
238	Avances commandes immo corporelles	0,00	0,00	0,00	0,00	0,00	0,00	0,00	0,00	0,00
RECETTES		0,00	0,00	0,00	0,00	0,00	0,00	0,00	0,00	0,00
1311	Subv. transf. Etat et établ. nationaux	0,00	0,00	0,00	0,00	0,00	0,00	0,00	0,00	0,00
1312	Subv. transf. Régions	0,00	0,00	0,00	0,00	0,00	0,00	0,00	0,00	0,00
1313	Subv. transf. Départements	0,00	0,00	0,00	0,00	0,00	0,00	0,00	0,00	0,00
13141	Subv. transf. Communes membres du GFP	0,00	0,00	0,00	0,00	0,00	0,00	0,00	0,00	0,00
1318	Autres subventions d'équipement transf.	0,00	0,00	0,00	0,00	0,00	0,00	0,00	0,00	0,00

(1) Détailler conformément au plan de comptes.

IV – ANNEXES	IV
A – PRESENTATION CROISEE – SECTION D'INVESTISSEMENT – PRESENTATION DETAILLEE	A1.903

FONCTION 3 – Culture, vie sociale, jeunesse, sports et loisirs (suite 1)

Article / compte nature (1)	Libellé	32 Sports (autres que scolaires)					
		321 Salles de sport, gymnases	322 Stades	323 Piscines	324 Centres de formation sportifs	325 Autres équipements sportifs ou loisirs	326 Manifestations sportives
DEPENSES		0,00	8 087 319,03	0,00	0,00	2 479 904,17	0,00
1675	Dettes pour M.E.T.P. et P.P.P.	0,00	3 490 559,64	0,00	0,00	0,00	0,00
2031	Frais d'études	0,00	0,00	0,00	0,00	313 735,51	0,00
2041412	Subv. Cne GFP : Bâtiments, installations	0,00	772 550,48	0,00	0,00	0,00	0,00
20422	Privé : Bâtiments, installations	0,00	0,00	0,00	0,00	4 350,86	0,00
21314	Bâtiments culturels et sportifs	0,00	0,00	0,00	0,00	11 817,80	0,00
21351	Bâtiments publics	0,00	24 862,48	0,00	0,00	0,00	0,00
21621	Biens sous-jacents	0,00	0,00	0,00	0,00	0,00	0,00
21848	Autres matériels de bureau et mobiliers	0,00	0,00	0,00	0,00	0,00	0,00
2188	Autres immobilisations corporelles	0,00	0,00	0,00	0,00	0,00	0,00
2313	Constructions	0,00	2 561 391,23	0,00	0,00	0,00	0,00
2315	Install., matériel et outill. technique	0,00	0,00	0,00	0,00	0,00	0,00
2316	Restaur. des collections oeuvres art	0,00	0,00	0,00	0,00	0,00	0,00
2324	Subventions d'équipements versées	0,00	0,00	0,00	0,00	2 150 000,00	0,00
238	Avances commandes immo corporelles	0,00	1 237 955,20	0,00	0,00	0,00	0,00
RECETTES		0,00	521 036,20	4 566 666,00	0,00	0,00	0,00
1311	Subv. transf. Etat et établ. nationaux	0,00	450 000,00	0,00	0,00	0,00	0,00
1312	Subv. transf. Régions	0,00	0,00	1 500 000,00	0,00	0,00	0,00
1313	Subv. transf. Départements	0,00	0,00	200 000,00	0,00	0,00	0,00
13141	Subv. transf. Communes membres du GFP	0,00	0,00	2 866 666,00	0,00	0,00	0,00
1318	Autres subventions d'équipement transf.	0,00	71 036,20	0,00	0,00	0,00	0,00

(1) Détailler conformément au plan de comptes.

IV – ANNEXES	IV
A – PRESENTATION CROISEE – SECTION D'INVESTISSEMENT – PRESENTATION DETAILLEE	A1.903

FONCTION 3 – Culture, vie sociale, jeunesse, sports et loisirs (suite 2)

Article / compte nature (1)	Libellé	33 Action culturelle			34 Vie sociale et citoyenne		35 Plan de relance (crise sanitaire)	39 Sécurité	TOTAL DU CHAPITRE
		331 Centres de loisirs	332 Colonies de vacances	338 Autres activités pour les jeunes	341 Egalité entre les femmes et les hommes	348 Autres			
DEPENSES		0,00	0,00	0,00	0,00	0,00	0,00	0,00	10 951 747,73
1675	Dettes pour M.E.T.P. et P.P.P.	0,00	0,00	0,00	0,00	0,00	0,00	0,00	3 490 559,64
2031	Frais d'études	0,00	0,00	0,00	0,00	0,00	0,00	0,00	446 172,25
2041412	Subv. Cne GFP : Bâtiments, installations	0,00	0,00	0,00	0,00	0,00	0,00	0,00	772 550,48
20422	Privé : Bâtiments, installations	0,00	0,00	0,00	0,00	0,00	0,00	0,00	4 350,86
21314	Bâtiments culturels et sportifs	0,00	0,00	0,00	0,00	0,00	0,00	0,00	11 817,80
21351	Bâtiments publics	0,00	0,00	0,00	0,00	0,00	0,00	0,00	24 862,48
21621	Biens sous-jacents	0,00	0,00	0,00	0,00	0,00	0,00	0,00	5 120,00
21848	Autres matériels de bureau et mobiliers	0,00	0,00	0,00	0,00	0,00	0,00	0,00	6 336,00
2188	Autres immobilisations corporelles	0,00	0,00	0,00	0,00	0,00	0,00	0,00	56 928,70
2313	Constructions	0,00	0,00	0,00	0,00	0,00	0,00	0,00	2 613 343,53
2315	Install., matériel et outill. technique	0,00	0,00	0,00	0,00	0,00	0,00	0,00	92 151,72
2316	Restaur. des collections oeuvres art	0,00	0,00	0,00	0,00	0,00	0,00	0,00	39 599,07
2324	Subventions d'équipements versées	0,00	0,00	0,00	0,00	0,00	0,00	0,00	2 150 000,00
238	Avances commandes immo corporelles	0,00	0,00	0,00	0,00	0,00	0,00	0,00	1 237 955,20
RECETTES		0,00	0,00	0,00	0,00	0,00	0,00	0,00	5 087 702,20
1311	Subv. transf. Etat et établ. nationaux	0,00	0,00	0,00	0,00	0,00	0,00	0,00	450 000,00
1312	Subv. transf. Régions	0,00	0,00	0,00	0,00	0,00	0,00	0,00	1 500 000,00
1313	Subv. transf. Départements	0,00	0,00	0,00	0,00	0,00	0,00	0,00	200 000,00
13141	Subv. transf. Communes membres du GFP	0,00	0,00	0,00	0,00	0,00	0,00	0,00	2 866 666,00
1318	Autres subventions d'équipement transf.	0,00	0,00	0,00	0,00	0,00	0,00	0,00	71 036,20

(1) Détailler conformément au plan de comptes.

IV – ANNEXES	IV
A – PRESENTATION CROISEE – SECTION D'INVESTISSEMENT – PRESENTATION DETAILLEE	A1.904

FONCTION 4 – Santé et action sociale (hors RSA)

Article / compte nature (1)	Libellé	41 Santé					
		410 Services communs	411 PMI et planification familiale	412 Prévention et éducation pour la santé	413 Sécurité alimentaire	414 Dispensaires et autres éta sanitaires	418 Autres actions
DEPENSES		0,00	0,00	0,00	0,00	711,38	0,00
2031	Frais d'études	0,00	0,00	0,00	0,00	0,00	0,00
2158	Autres inst.,matériel,outil. techniques	0,00	0,00	0,00	0,00	0,00	0,00
2181	Install. générales, agencements	0,00	0,00	0,00	0,00	0,00	0,00
21848	Autres matériels de bureau et mobiliers	0,00	0,00	0,00	0,00	711,38	0,00
2313	Constructions	0,00	0,00	0,00	0,00	0,00	0,00
RECETTES		0,00	0,00	0,00	0,00	0,00	0,00

(1) Détailler conformément au plan de comptes.

IV – ANNEXES	IV
A – PRESENTATION CROISEE – SECTION D'INVESTISSEMENT – PRESENTATION DETAILLEE	A1.904

FONCTION 4 – Santé et action sociale (hors RSA) (suite 1)

Article / compte nature (1)	Libellé	42 Action sociale							
		420 Services communs	421 Famille et enfance				422 Petite enfance		
			4211 Actions en faveur de la maternité	4212 Aides à la famille	4213 Aides sociales à l'enfance	4214 Adolescence	4221 Crèches et garderies	4222 Multi accueil	4228 Autres actions pour la petite enfance
DEPENSES		0,00	0,00	0,00	0,00	0,00	0,00	0,00	0,00
2031	Frais d'études	0,00	0,00	0,00	0,00	0,00	0,00	0,00	0,00
2158	Autres inst.,matériel,outil. techniques	0,00	0,00	0,00	0,00	0,00	0,00	0,00	0,00
2181	Install. générales, agencements	0,00	0,00	0,00	0,00	0,00	0,00	0,00	0,00
21848	Autres matériels de bureau et mobiliers	0,00	0,00	0,00	0,00	0,00	0,00	0,00	0,00
2313	Constructions	0,00	0,00	0,00	0,00	0,00	0,00	0,00	0,00
RECETTES		0,00	0,00	0,00	0,00	0,00	0,00	0,00	0,00

(1) Détailler conformément au plan de comptes.

IV – ANNEXES	IV
A – PRESENTATION CROISEE – SECTION D'INVESTISSEMENT – PRESENTATION DETAILLEE	A1.904

FONCTION 4 – Santé et action sociale (hors RSA) (suite 2)

Article / compte nature (1)	Libellé	42 Action sociale					45 Plan de relance (crise sanitaire)	TOTAL DU CHAPITRE	
		423 Personnes âgées			424 Personnes en difficulté	425 Personnes handicapées			428 Autres interventions sociales
		4231 Forfait autonomie	4232 Autres actions de prévention	4238 Autres actions pour les personnes âgées					
DEPENSES		0,00	0,00	0,00	263 673,69	0,00	0,00	264 385,07	
2031	Frais d'études	0,00	0,00	0,00	17 271,48	0,00	0,00	17 271,48	
2158	Autres inst., matériel, outil. techniques	0,00	0,00	0,00	83 329,14	0,00	0,00	83 329,14	
2181	Install. générales, agencements	0,00	0,00	0,00	131 935,60	0,00	0,00	131 935,60	
21848	Autres matériels de bureau et mobiliers	0,00	0,00	0,00	0,00	0,00	0,00	711,38	
2313	Constructions	0,00	0,00	0,00	31 137,47	0,00	0,00	31 137,47	
RECETTES		0,00	0,00	0,00	0,00	0,00	0,00	0,00	

(1) Détailler conformément au plan de comptes.

IV – ANNEXES	IV
A – PRESENTATION CROISEE – SECTION D'INVESTISSEMENT – PRESENTATION DETAILLEE	A1.904-4

FONCTION 4-4 – RSA

Article / compte nature (1)	Libellé	441 Insertion sociale	442 Santé	443 Logement	444 Insertion professionnelle	445 Evaluation des dépenses engagées	446 Dépenses de structure	447 RSA allocations	448 Autres dépenses au titre du RSA	TOTAL DU CHAPITRE
	DEPENSES	0,00	0,00	0,00	0,00	0,00	0,00	0,00	0,00	0,00
	RECETTES	0,00	0,00	0,00	0,00	0,00	0,00	0,00	0,00	0,00

(1) Détailler conformément au plan de comptes.

IV – ANNEXES	IV
A – PRESENTATION CROISEE – SECTION D'INVESTISSEMENT – PRESENTATION DETAILLEE	A1.905

FONCTION 5 – Aménagement des territoires et habitat

Article / compte nature (1)	Libellé	50 Services communs		51 Aménagement et services urbains						
		501 Services communs	502 Plan de relance (crise sanitaire)	510 Services communs	511 Espaces verts urbains	512 Eclairage public	513 Art public	514 Electrification	515 Opérations d'aménagement	518 Autres actions d'aménagement urbain
DEPENSES		0,00	0,00	0,00	2 739 551,36	0,00	0,00	709 082,43	48 039 140,52	311 245,62
1348	Autres fonds non transférables	0,00	0,00	0,00	0,00	0,00	0,00	0,00	732 818,16	0,00
165	Dépôts et cautionnements reçus	0,00	0,00	0,00	0,00	0,00	0,00	0,00	0,00	0,00
202	Frais réalisation documents urbanisme	0,00	0,00	0,00	0,00	0,00	0,00	0,00	37 049,76	77 633,14
2031	Frais d'études	0,00	0,00	0,00	77 064,05	0,00	0,00	0,00	1 281 829,65	184 609,98
2033	Frais d'insertion	0,00	0,00	0,00	0,00	0,00	0,00	0,00	685,42	0,00
2041411	Subv. Cne GFP : Bien mobilier, matériel	0,00	0,00	0,00	0,00	0,00	0,00	0,00	0,00	49 002,50
2041412	Subv. Cne GFP : Bâtiments, installations	0,00	0,00	0,00	0,00	0,00	0,00	0,00	0,00	0,00
204181	Autres org pub - Biens mob, mat, études	0,00	0,00	0,00	2 062,50	0,00	0,00	0,00	87 269,80	0,00
204182	Autres org pub - Bât. et installations	0,00	0,00	0,00	0,00	0,00	0,00	0,00	0,00	0,00
20422	Privé : Bâtiments, installations	0,00	0,00	0,00	4 000,00	0,00	0,00	342 184,87	1 861 636,00	0,00
2051	Concessions, droits similaires	0,00	0,00	0,00	0,00	0,00	0,00	0,00	29 898,00	0,00
2111	Terrains nus	0,00	0,00	0,00	0,00	0,00	0,00	0,00	303 330,82	0,00
2112	Terrains de voirie	0,00	0,00	0,00	586 503,88	0,00	0,00	0,00	0,00	0,00
2115	Terrains bâtis	0,00	0,00	0,00	0,00	0,00	0,00	0,00	9 473 260,51	0,00
2121	Plantations d'arbres et d'arbustes	0,00	0,00	0,00	88 975,45	0,00	0,00	0,00	0,00	0,00
21318	Autres bâtiments publics	0,00	0,00	0,00	8 684,93	0,00	0,00	0,00	0,00	0,00
21351	Bâtiments publics	0,00	0,00	0,00	0,00	0,00	0,00	0,00	0,00	0,00
2138	Autres constructions	0,00	0,00	0,00	249 687,63	0,00	0,00	0,00	1 800,00	0,00
215731	Matériel roulant	0,00	0,00	0,00	1 283 105,97	0,00	0,00	0,00	0,00	0,00
215738	Autre matériel et outillage de voirie	0,00	0,00	0,00	2 725,44	0,00	0,00	0,00	0,00	0,00
21578	Autre matériel technique	0,00	0,00	0,00	84 804,76	0,00	0,00	0,00	0,00	0,00
2158	Autres inst.,matériel,outil. techniques	0,00	0,00	0,00	227 585,64	0,00	0,00	0,00	0,00	0,00
2181	Install. générales, agencements	0,00	0,00	0,00	30 197,92	0,00	0,00	0,00	0,00	0,00
21828	Autres matériels de transport	0,00	0,00	0,00	20 066,63	0,00	0,00	0,00	0,00	0,00
21838	Autre matériel informatique	0,00	0,00	0,00	0,00	0,00	0,00	0,00	0,00	0,00
2188	Autres immobilisations corporelles	0,00	0,00	0,00	0,00	0,00	0,00	0,00	30 857,84	0,00
2315	Install., matériel et outill. technique	0,00	0,00	0,00	74 086,56	0,00	0,00	366 897,56	570 146,66	0,00
2324	Subventions d'équipements versées	0,00	0,00	0,00	0,00	0,00	0,00	0,00	450 000,00	0,00
238	Avances commandes immo corporelles	0,00	0,00	0,00	0,00	0,00	0,00	0,00	27 678 557,90	0,00
2764	Créances/particuliers, pers. droit privé	0,00	0,00	0,00	0,00	0,00	0,00	0,00	5 500 000,00	0,00
RECETTES		0,00	0,00	0,00	0,00	0,00	0,00	133 177,89	8 739 827,83	0,00
1311	Subv. transf. Etat et établ. nationaux	0,00	0,00	0,00	0,00	0,00	0,00	0,00	0,00	0,00

Article / compte nature (1)	Libellé	50 Services communs		51 Aménagement et services urbains						
		501 Services communs	502 Plan de relance (crise sanitaire)	510 Services communs	511 Espaces verts urbains	512 Eclairage public	513 Art public	514 Electrification	515 Opérations d'aménagement	518 Autres actions d'aménagement urbain
13141	Subv. transf. Communes membres du GFP	0,00	0,00	0,00	0,00	0,00	0,00	0,00	0,00	0,00
1321	Subv. non transf. Etat, établ. nationaux	0,00	0,00	0,00	0,00	0,00	0,00	0,00	0,00	0,00
1328	Autres subventions d'équip. non transf.	0,00	0,00	0,00	0,00	0,00	0,00	133 177,89	0,00	0,00
1348	Autres fonds non transférables	0,00	0,00	0,00	0,00	0,00	0,00	0,00	980 434,85	0,00
165	Dépôts et cautionnements reçus	0,00	0,00	0,00	0,00	0,00	0,00	0,00	0,00	0,00
204182	Autres org pub - Bât. et installations	0,00	0,00	0,00	0,00	0,00	0,00	0,00	0,00	0,00
20422	Privé : Bâtiments, installations	0,00	0,00	0,00	0,00	0,00	0,00	0,00	0,00	0,00
2315	Install., matériel et outill. technique	0,00	0,00	0,00	0,00	0,00	0,00	0,00	0,00	0,00
276341	Créance Communes membres du GFP	0,00	0,00	0,00	0,00	0,00	0,00	0,00	2 259 392,98	0,00
2764	Créances/particuliers, pers. droit privé	0,00	0,00	0,00	0,00	0,00	0,00	0,00	5 500 000,00	0,00

(1) Détailler conformément au plan de comptes.

IV – ANNEXES	IV
A – PRESENTATION CROISEE – SECTION D'INVESTISSEMENT – PRESENTATION DETAILLEE	A1.905

FONCTION 5 – Aménagement des territoires et habitat (suite 1)

Article / compte nature (1)	Libellé	52 Politique de la ville	53 Agglomérations et villes moyennes	54 Espace rural et autres espaces de dév.	55 Habitat (Logement)				
					551 Parc privé de la collectivité	552 Aide au secteur locatif	553 Aide à l'accession à la propriété	554 Aire d'accueil des gens du voyage	555 Logement social
DEPENSES		650 000,00	0,00	0,00	0,00	22 826 600,80	0,00	1 288 753,30	0,00
1348	Autres fonds non transférables	0,00	0,00	0,00	0,00	0,00	0,00	0,00	0,00
165	Dépôts et cautionnements reçus	0,00	0,00	0,00	0,00	0,00	0,00	10 290,00	0,00
202	Frais réalisation documents urbanisme	0,00	0,00	0,00	0,00	0,00	0,00	0,00	0,00
2031	Frais d'études	0,00	0,00	0,00	0,00	3 208 848,76	0,00	146 602,90	0,00
2033	Frais d'insertion	0,00	0,00	0,00	0,00	0,00	0,00	0,00	0,00
2041411	Subv. Cne GFP : Bien mobilier, matériel	0,00	0,00	0,00	0,00	0,00	0,00	0,00	0,00
2041412	Subv. Cne GFP : Bâtiments, installations	0,00	0,00	0,00	0,00	7 900,00	0,00	0,00	0,00
204181	Autres org pub - Biens mob, mat, études	0,00	0,00	0,00	0,00	0,00	0,00	0,00	0,00
204182	Autres org pub - Bât. et installations	0,00	0,00	0,00	0,00	3 580 109,82	0,00	0,00	0,00
20422	Privé : Bâtiments, installations	0,00	0,00	0,00	0,00	15 937 127,02	0,00	0,00	0,00
2051	Concessions, droits similaires	0,00	0,00	0,00	0,00	0,00	0,00	0,00	0,00
2111	Terrains nus	0,00	0,00	0,00	0,00	0,00	0,00	3 429,37	0,00
2112	Terrains de voirie	0,00	0,00	0,00	0,00	0,00	0,00	0,00	0,00
2115	Terrains bâtis	0,00	0,00	0,00	0,00	0,00	0,00	449 956,15	0,00
2121	Plantations d'arbres et d'arbustes	0,00	0,00	0,00	0,00	0,00	0,00	0,00	0,00
21318	Autres bâtiments publics	0,00	0,00	0,00	0,00	0,00	0,00	206 228,16	0,00
21351	Bâtiments publics	0,00	0,00	0,00	0,00	0,00	0,00	257 445,43	0,00
2138	Autres constructions	0,00	0,00	0,00	0,00	0,00	0,00	69 948,37	0,00
215731	Matériel roulant	0,00	0,00	0,00	0,00	0,00	0,00	0,00	0,00
215738	Autre matériel et outillage de voirie	0,00	0,00	0,00	0,00	0,00	0,00	0,00	0,00
21578	Autre matériel technique	0,00	0,00	0,00	0,00	0,00	0,00	0,00	0,00
2158	Autres inst.,matériel,outil. techniques	0,00	0,00	0,00	0,00	0,00	0,00	16 491,38	0,00
2181	Install. générales, agencements	0,00	0,00	0,00	0,00	0,00	0,00	104 417,98	0,00
21828	Autres matériels de transport	0,00	0,00	0,00	0,00	0,00	0,00	0,00	0,00
21838	Autre matériel informatique	0,00	0,00	0,00	0,00	0,00	0,00	0,00	0,00
2188	Autres immobilisations corporelles	0,00	0,00	0,00	0,00	0,00	0,00	0,00	0,00
2315	Install., matériel et outill. technique	0,00	0,00	0,00	0,00	0,00	0,00	23 943,56	0,00
2324	Subventions d'équipements versées	650 000,00	0,00	0,00	0,00	92 615,20	0,00	0,00	0,00
238	Avances commandes immo corporelles	0,00	0,00	0,00	0,00	0,00	0,00	0,00	0,00
2764	Créances/particuliers, pers. droit privé	0,00	0,00	0,00	0,00	0,00	0,00	0,00	0,00
RECETTES		0,00	0,00	0,00	0,00	13 876 787,35	0,00	10 000,00	0,00
1311	Subv. transf. Etat et établ. nationaux	0,00	0,00	0,00	0,00	13 552 477,00	0,00	0,00	0,00

Article / compte nature (1)	Libellé	52 Politique de la ville	53 Agglomérations et villes moyennes	54 Espace rural et autres espaces de dév.	55 Habitat (Logement)				
					551 Parc privé de la collectivité	552 Aide au secteur locatif	553 Aide à l'accession à la propriété	554 Aire d'accueil des gens du voyage	555 Logement social
13141	Subv. transf. Communes membres du GFP	0,00	0,00	0,00	0,00	272 503,37	0,00	0,00	0,00
1321	Subv. non transf. Etat, établ. nationaux	0,00	0,00	0,00	0,00	0,00	0,00	0,00	0,00
1328	Autres subventions d'équip. non transf.	0,00	0,00	0,00	0,00	0,00	0,00	0,00	0,00
1348	Autres fonds non transférables	0,00	0,00	0,00	0,00	0,00	0,00	0,00	0,00
165	Dépôts et cautionnements reçus	0,00	0,00	0,00	0,00	0,00	0,00	10 000,00	0,00
204182	Autres org pub - Bât. et installations	0,00	0,00	0,00	0,00	48 771,00	0,00	0,00	0,00
20422	Privé : Bâtiments, installations	0,00	0,00	0,00	0,00	3 035,98	0,00	0,00	0,00
2315	Install., matériel et outill. technique	0,00	0,00	0,00	0,00	0,00	0,00	0,00	0,00
276341	Créance Communes membres du GFP	0,00	0,00	0,00	0,00	0,00	0,00	0,00	0,00
2764	Créances/particuliers, pers. droit privé	0,00	0,00	0,00	0,00	0,00	0,00	0,00	0,00

(1) Détailler conformément au plan de comptes.

IV – ANNEXES	IV
A – PRESENTATION CROISEE – SECTION D'INVESTISSEMENT – PRESENTATION DETAILLEE	A1.905

FONCTION 5 – Aménagement des territoires et habitat (suite 2)

Article / compte nature (1)	Libellé	56 Actions en faveur du littoral	57 Techno. de l'information et de la comm.	58 Autres actions		59 Sécurité	TOTAL DU CHAPITRE
				581 Réserves Foncières	588 Autres actions d'aménagement		
DEPENSES		0,00	4 975 481,50	0,00	0,00	0,00	81 539 855,53
1348	Autres fonds non transférables	0,00	0,00	0,00	0,00	0,00	732 818,16
165	Dépôts et cautionnements reçus	0,00	0,00	0,00	0,00	0,00	10 290,00
202	Frais réalisation documents urbanisme	0,00	0,00	0,00	0,00	0,00	114 682,90
2031	Frais d'études	0,00	1 636 483,96	0,00	0,00	0,00	6 535 439,30
2033	Frais d'insertion	0,00	0,00	0,00	0,00	0,00	685,42
2041411	Subv. Cne GFP : Bien mobilier, matériel	0,00	0,00	0,00	0,00	0,00	49 002,50
2041412	Subv. Cne GFP : Bâtiments, installations	0,00	0,00	0,00	0,00	0,00	7 900,00
204181	Autres org pub - Biens mob, mat, études	0,00	0,00	0,00	0,00	0,00	89 332,30
204182	Autres org pub - Bât. et installations	0,00	0,00	0,00	0,00	0,00	3 580 109,82
20422	Privé : Bâtiments, installations	0,00	0,00	0,00	0,00	0,00	18 144 947,89
2051	Concessions, droits similaires	0,00	309 207,15	0,00	0,00	0,00	339 105,15
2111	Terrains nus	0,00	0,00	0,00	0,00	0,00	306 760,19
2112	Terrains de voirie	0,00	0,00	0,00	0,00	0,00	586 503,88
2115	Terrains bâtis	0,00	0,00	0,00	0,00	0,00	9 923 216,66
2121	Plantations d'arbres et d'arbustes	0,00	0,00	0,00	0,00	0,00	88 975,45
21318	Autres bâtiments publics	0,00	0,00	0,00	0,00	0,00	214 913,09
21351	Bâtiments publics	0,00	0,00	0,00	0,00	0,00	257 445,43
2138	Autres constructions	0,00	0,00	0,00	0,00	0,00	321 436,00
215731	Matériel roulant	0,00	0,00	0,00	0,00	0,00	1 283 105,97
215738	Autre matériel et outillage de voirie	0,00	0,00	0,00	0,00	0,00	2 725,44
21578	Autre matériel technique	0,00	0,00	0,00	0,00	0,00	84 804,76
2158	Autres inst.,matériel,outil. techniques	0,00	0,00	0,00	0,00	0,00	244 077,02
2181	Install. générales, agencements	0,00	0,00	0,00	0,00	0,00	134 615,90
21828	Autres matériels de transport	0,00	0,00	0,00	0,00	0,00	20 066,63
21838	Autre matériel informatique	0,00	485 487,92	0,00	0,00	0,00	485 487,92
2188	Autres immobilisations corporelles	0,00	0,00	0,00	0,00	0,00	30 857,84
2315	Install., matériel et outill. technique	0,00	2 544 302,47	0,00	0,00	0,00	3 579 376,81
2324	Subventions d'équipements versées	0,00	0,00	0,00	0,00	0,00	1 192 615,20
238	Avances commandes immo corporelles	0,00	0,00	0,00	0,00	0,00	27 678 557,90
2764	Créances/particuliers, pers. droit privé	0,00	0,00	0,00	0,00	0,00	5 500 000,00
RECETTES		0,00	52 623,36	0,00	0,00	0,00	22 812 416,43
1311	Subv. transf. Etat et établ. nationaux	0,00	0,00	0,00	0,00	0,00	13 552 477,00

Article / compte nature (1)	Libellé	56 Actions en faveur du littoral	57 Techno. de l'information et de la comm.	58		59 Sécurité	TOTAL DU CHAPITRE
				Autres actions			
				581 Réserves Foncières	588 Autres actions d'aménagement		
13141	Subv. transf. Communes membres du GFP	0,00	0,00	0,00	0,00	0,00	272 503,37
1321	Subv. non transf. Etat, établ. nationaux	0,00	28 366,31	0,00	0,00	0,00	28 366,31
1328	Autres subventions d'équip. non transf.	0,00	0,00	0,00	0,00	0,00	133 177,89
1348	Autres fonds non transférables	0,00	0,00	0,00	0,00	0,00	980 434,85
165	Dépôts et cautionnements reçus	0,00	0,00	0,00	0,00	0,00	10 000,00
204182	Autres org pub - Bât. et installations	0,00	0,00	0,00	0,00	0,00	48 771,00
20422	Privé : Bâtiments, installations	0,00	0,00	0,00	0,00	0,00	3 035,98
2315	Install., matériel et outill. technique	0,00	24 257,05	0,00	0,00	0,00	24 257,05
276341	Créance Communes membres du GFP	0,00	0,00	0,00	0,00	0,00	2 259 392,98
2764	Créances/particuliers, pers. droit privé	0,00	0,00	0,00	0,00	0,00	5 500 000,00

(1) Détailler conformément au plan de comptes.

IV – ANNEXES	IV
A – PRESENTATION CROISEE – SECTION D'INVESTISSEMENT – PRESENTATION DETAILLEE	A1.906

FONCTION 6 – Action économique

Article / compte nature (1)	Libellé	60 Services communs	61 Interventions économiques transversales	62 Structure d'animation et de dév. éco.	63 Actions sectorielles			
					631 Agriculture, pêche et agro-alimentaire		632 Industrie, commerce et artisanat	633 Développement touristique
					6311 Laboratoire	6312 Autres		
DEPENSES		0,00	14 171 430,37	0,00	0,00	0,00	0,00	84 705,93
2031	Frais d'études	0,00	2 583 030,35	0,00	0,00	0,00	0,00	14 711,78
204113	Subv. Etat : Projet infrastructure	0,00	2 462 000,00	0,00	0,00	0,00	0,00	0,00
204132	Subv. Dpt : Bâtiments, installations	0,00	0,00	0,00	0,00	0,00	0,00	25 000,00
20422	Privé : Bâtiments, installations	0,00	239 384,00	0,00	0,00	0,00	0,00	0,00
2111	Terrains nus	0,00	910 992,42	0,00	0,00	0,00	0,00	0,00
2112	Terrains de voirie	0,00	464 640,84	0,00	0,00	0,00	0,00	0,00
2115	Terrains bâtis	0,00	4 240 386,77	0,00	0,00	0,00	0,00	0,00
2128	Autres agencements et aménagements	0,00	0,00	0,00	0,00	0,00	0,00	11 523,60
2158	Autres inst.,matériel,outil. techniques	0,00	100 037,13	0,00	0,00	0,00	0,00	0,00
2181	Install. générales, agencements	0,00	404 411,83	0,00	0,00	0,00	0,00	0,00
21848	Autres matériels de bureau et mobiliers	0,00	0,00	0,00	0,00	0,00	0,00	659,96
2188	Autres immobilisations corporelles	0,00	6 986,97	0,00	0,00	0,00	0,00	1 189,94
2315	Install., matériel et outill. technique	0,00	1 541 942,52	0,00	0,00	0,00	0,00	7 620,65
2324	Subventions d'équipements versées	0,00	1 094 560,00	0,00	0,00	0,00	0,00	24 000,00
238	Avances commandes immo corporelles	0,00	13 057,54	0,00	0,00	0,00	0,00	0,00
261	Titres de participation	0,00	110 000,00	0,00	0,00	0,00	0,00	0,00
RECETTES		0,00	2 490 480,30	0,00	0,00	0,00	0,00	0,00
1321	Subv. non transf. Etat, établ. nationaux	0,00	2 458 168,34	0,00	0,00	0,00	0,00	0,00
2031	Frais d'études	0,00	2 448,02	0,00	0,00	0,00	0,00	0,00
2315	Install., matériel et outill. technique	0,00	29 863,94	0,00	0,00	0,00	0,00	0,00

(1) Détailler conformément au plan de comptes.

IV – ANNEXES	IV
A – PRESENTATION CROISEE – SECTION D'INVESTISSEMENT – PRESENTATION DETAILLEE	A1.906

FONCTION 6 – Action économique (suite)

Article / compte nature (1)	Libellé	64 Rayonnement, attractivité du territoire	65 Insertion éco. et éco.sociale, solidaire	66 Maintien et dév. des services publics	67 Recherche et innovation	68 Autres actions	69 Plan de relance (crise sanitaire)	TOTAL DU CHAPITRE
DEPENSES		0,00	0,00	0,00	216 000,00	0,00	0,00	14 472 136,30
2031	Frais d'études	0,00	0,00	0,00	0,00	0,00	0,00	2 597 742,13
204113	Subv. Etat : Projet infrastructure	0,00	0,00	0,00	0,00	0,00	0,00	2 462 000,00
204132	Subv. Dpt : Bâtiments, installations	0,00	0,00	0,00	0,00	0,00	0,00	25 000,00
20422	Privé : Bâtiments, installations	0,00	0,00	0,00	0,00	0,00	0,00	239 384,00
2111	Terrains nus	0,00	0,00	0,00	0,00	0,00	0,00	910 992,42
2112	Terrains de voirie	0,00	0,00	0,00	0,00	0,00	0,00	464 640,84
2115	Terrains bâtis	0,00	0,00	0,00	0,00	0,00	0,00	4 240 386,77
2128	Autres agencements et aménagements	0,00	0,00	0,00	0,00	0,00	0,00	11 523,60
2158	Autres inst.,matériel,outil. techniques	0,00	0,00	0,00	0,00	0,00	0,00	100 037,13
2181	Install. générales, agencements	0,00	0,00	0,00	0,00	0,00	0,00	404 411,83
21848	Autres matériels de bureau et mobiliers	0,00	0,00	0,00	0,00	0,00	0,00	659,96
2188	Autres immobilisations corporelles	0,00	0,00	0,00	0,00	0,00	0,00	8 176,91
2315	Install., matériel et outill. technique	0,00	0,00	0,00	0,00	0,00	0,00	1 549 563,17
2324	Subventions d'équipements versées	0,00	0,00	0,00	216 000,00	0,00	0,00	1 334 560,00
238	Avances commandes immo corporelles	0,00	0,00	0,00	0,00	0,00	0,00	13 057,54
261	Titres de participation	0,00	0,00	0,00	0,00	0,00	0,00	110 000,00
RECETTES		0,00	0,00	0,00	0,00	0,00	0,00	2 490 480,30
1321	Subv. non transf. Etat, établ. nationaux	0,00	0,00	0,00	0,00	0,00	0,00	2 458 168,34
2031	Frais d'études	0,00	0,00	0,00	0,00	0,00	0,00	2 448,02
2315	Install., matériel et outill. technique	0,00	0,00	0,00	0,00	0,00	0,00	29 863,94

(1) Détailler conformément au plan de comptes.

IV – ANNEXES	IV
A – PRESENTATION CROISEE – SECTION D'INVESTISSEMENT – PRESENTATION DETAILLEE	A1.907

FONCTION 7 – Environnement

Article / compte nature (1)	Libellé	70 Services communs	71 Actions transversales	72 Actions déchets et propreté urbaine					
				720 Services communs collecte et propreté	721 Collecte et traitement des déchets			722 Propreté urbaine	
					7211 Actions prévention et sensibilisation	7212 Collecte des déchets	7213 Tri, valorisation, traitement déchets	7221 Actions prévention et sensibilisation	7222 Action propreté urbaine et nettoyement
DEPENSES		0,00	0,00	0,00	0,00	0,00	0,00	12 277 071,84	
2031	Frais d'études	0,00	0,00	0,00	0,00	0,00	0,00	31 461,79	
2041412	Subv. Cne GFP : Bâtiments, installations	0,00	0,00	0,00	0,00	0,00	0,00	0,00	
2041722	SNCF Réseau : Bâtiments, installations	0,00	0,00	0,00	0,00	0,00	0,00	0,00	
20422	Privé : Bâtiments, installations	0,00	0,00	0,00	0,00	0,00	0,00	0,00	
2051	Concessions, droits similaires	0,00	0,00	0,00	0,00	0,00	0,00	0,00	
2088	Autres immobilisations incorporelles	0,00	0,00	0,00	0,00	0,00	0,00	1 734 334,02	
2111	Terrains nus	0,00	0,00	0,00	0,00	0,00	0,00	0,00	
2115	Terrains bâtis	0,00	0,00	0,00	0,00	0,00	0,00	0,00	
2121	Plantations d'arbres et d'arbustes	0,00	0,00	0,00	0,00	0,00	0,00	0,00	
21318	Autres bâtiments publics	0,00	0,00	0,00	0,00	0,00	0,00	6 586 614,32	
2138	Autres constructions	0,00	0,00	0,00	0,00	0,00	0,00	25 205,30	
215731	Matériel roulant	0,00	0,00	0,00	0,00	0,00	0,00	3 484 055,10	
215738	Autre matériel et outillage de voirie	0,00	0,00	0,00	0,00	0,00	0,00	44 244,99	
21578	Autre matériel technique	0,00	0,00	0,00	0,00	0,00	0,00	7 057,20	
2158	Autres inst., matériel, outill. techniques	0,00	0,00	0,00	0,00	0,00	0,00	0,00	
21848	Autres matériels de bureau et mobiliers	0,00	0,00	0,00	0,00	0,00	0,00	32 025,61	
2188	Autres immobilisations corporelles	0,00	0,00	0,00	0,00	0,00	0,00	109 694,49	
2312	Agencements et aménagements de terrains	0,00	0,00	0,00	0,00	0,00	0,00	0,00	
2313	Constructions	0,00	0,00	0,00	0,00	0,00	0,00	216 525,96	
2315	Install., matériel et outill. technique	0,00	0,00	0,00	0,00	0,00	0,00	5 853,06	
2324	Subventions d'équipements versées	0,00	0,00	0,00	0,00	0,00	0,00	0,00	
238	Avances commandes immo corporelles	0,00	0,00	0,00	0,00	0,00	0,00	0,00	
4581	Dépenses	0,00	0,00	0,00	0,00	0,00	0,00	0,00	
RECETTES		0,00	0,00	0,00	0,00	0,00	0,00	0,00	
1311	Subv. transf. Etat et établ. nationaux	0,00	0,00	0,00	0,00	0,00	0,00	0,00	
1316	Subv. transf. Autres E.P.L.	0,00	0,00	0,00	0,00	0,00	0,00	0,00	
1321	Subv. non transf. Etat, établ. nationaux	0,00	0,00	0,00	0,00	0,00	0,00	0,00	
13241	Subv. non transf. Commune membre du GFP	0,00	0,00	0,00	0,00	0,00	0,00	0,00	
4582	Opérations sous mandat	0,00	0,00	0,00	0,00	0,00	0,00	0,00	

(1) Détailler conformément au plan de comptes.

IV – ANNEXES	IV
A – PRESENTATION CROISEE – SECTION D'INVESTISSEMENT – PRESENTATION DETAILLEE	A1.907

FONCTION 7 – Environnement (suite 1)

Article / compte nature (1)	Libellé	73 Actions en matière de gestion des eaux					74 Politique de l'air
		731 Politique de l'eau	732 Eau potable	733 Assainissement	734 Eaux pluviales	735 Lutte contre les inondations	
DEPENSES		621 633,17	33 633 429,82	0,00	11 514 165,85	386 599,43	0,00
2031	Frais d'études	482 770,08	94 380,00	0,00	262 406,91	57 766,17	0,00
2041412	Subv. Cne GFP : Bâtiments, installations	0,00	0,00	0,00	0,00	0,00	0,00
2041722	SNCF Réseau : Bâtiments, installations	0,00	0,00	0,00	0,00	0,00	0,00
20422	Privé : Bâtiments, installations	0,00	0,00	0,00	0,00	0,00	0,00
2051	Concessions, droits similaires	138 863,09	0,00	0,00	0,00	0,00	0,00
2088	Autres immobilisations incorporelles	0,00	0,00	0,00	0,00	0,00	0,00
2111	Terrains nus	0,00	0,00	0,00	8 018,99	0,00	0,00
2115	Terrains bâtis	0,00	0,00	0,00	1 230,56	0,00	0,00
2121	Plantations d'arbres et d'arbustes	0,00	0,00	0,00	0,00	0,00	0,00
21318	Autres bâtiments publics	0,00	0,00	0,00	0,00	0,00	0,00
2138	Autres constructions	0,00	0,00	0,00	0,00	0,00	0,00
215731	Matériel roulant	0,00	0,00	0,00	0,00	0,00	0,00
215738	Autre matériel et outillage de voirie	0,00	0,00	0,00	0,00	0,00	0,00
21578	Autre matériel technique	0,00	0,00	0,00	0,00	0,00	0,00
2158	Autres inst., matériel, outil. techniques	0,00	0,00	0,00	0,00	0,00	0,00
21848	Autres matériels de bureau et mobiliers	0,00	0,00	0,00	0,00	0,00	0,00
2188	Autres immobilisations corporelles	0,00	0,00	0,00	0,00	0,00	0,00
2312	Agencements et aménagements de terrains	0,00	0,00	0,00	30 712,32	328 833,26	0,00
2313	Constructions	0,00	0,00	0,00	3 709 355,81	0,00	0,00
2315	Install., matériel et outill. technique	0,00	1 627 049,82	0,00	7 488 441,26	0,00	0,00
2324	Subventions d'équipements versées	0,00	0,00	0,00	14 000,00	0,00	0,00
238	Avances commandes immo corporelles	0,00	31 881 000,00	0,00	0,00	0,00	0,00
4581	Dépenses	0,00	31 000,00	0,00	0,00	0,00	0,00
RECETTES		0,00	505 856,65	0,00	1 397 425,00	1 942 527,89	0,00
1311	Subv. transf. Etat et établ. nationaux	0,00	474 856,65	0,00	1 355 425,00	0,00	0,00
1316	Subv. transf. Autres E.P.L.	0,00	0,00	0,00	0,00	1 691 645,44	0,00
1321	Subv. non transf. Etat, établ. nationaux	0,00	0,00	0,00	42 000,00	0,00	0,00
13241	Subv. non transf. Commune membre du GFP	0,00	0,00	0,00	0,00	250 882,45	0,00
4582	Opérations sous mandat	0,00	31 000,00	0,00	0,00	0,00	0,00

(1) Détailler conformément au plan de comptes.

IV – ANNEXES	IV
A – PRESENTATION CROISEE – SECTION D'INVESTISSEMENT – PRESENTATION DETAILLEE	A1.907

FONCTION 7 – Environnement (suite 2)

Article / compte nature (1)	Libellé	75 Politique de l'énergie					76 Préserv. patrim. naturel,risques techno.	77 Environnement infrastructures transports	78 Autres actions	79 Plan de relance (crise sanitaire)	TOTAL DU CHAPITRE
		751 Réseaux de chaleur et de froid	752 Energie photovoltaïque	753 Energie éolienne	754 Energie hydraulique	758 Autres actions					
DEPENSES		139 338,25	0,00	0,00	0,00	147 818,59	2 932 134,04	0,00	327 000,00	0,00	61 979 190,99
2031	Frais d'études	139 338,25	0,00	0,00	0,00	25 291,69	517 047,69	0,00	0,00	0,00	1 610 462,58
2041412	Subv. Cne GFP : Bâtiments, installations	0,00	0,00	0,00	0,00	0,00	882 546,34	0,00	0,00	0,00	882 546,34
2041722	SNCF Réseau : Bâtiments, installations	0,00	0,00	0,00	0,00	0,00	136 312,98	0,00	0,00	0,00	136 312,98
20422	Privé : Bâtiments, installations	0,00	0,00	0,00	0,00	0,00	746 923,32	0,00	0,00	0,00	746 923,32
2051	Concessions, droits similaires	0,00	0,00	0,00	0,00	0,00	0,00	0,00	0,00	0,00	138 863,09
2088	Autres immobilisations incorporelles	0,00	0,00	0,00	0,00	0,00	0,00	0,00	0,00	0,00	1 734 334,02
2111	Terrains nus	0,00	0,00	0,00	0,00	0,00	111 523,48	0,00	0,00	0,00	119 542,47
2115	Terrains bâtis	0,00	0,00	0,00	0,00	0,00	28 197,70	0,00	327 000,00	0,00	356 428,26
2121	Plantations d'arbres et d'arbustes	0,00	0,00	0,00	0,00	0,00	62 966,50	0,00	0,00	0,00	62 966,50
21318	Autres bâtiments publics	0,00	0,00	0,00	0,00	0,00	0,00	0,00	0,00	0,00	6 586 614,32
2138	Autres constructions	0,00	0,00	0,00	0,00	0,00	0,00	0,00	0,00	0,00	25 205,30
215731	Matériel roulant	0,00	0,00	0,00	0,00	0,00	0,00	0,00	0,00	0,00	3 484 055,10
215738	Autre matériel et outillage de voirie	0,00	0,00	0,00	0,00	0,00	0,00	0,00	0,00	0,00	44 244,99
21578	Autre matériel technique	0,00	0,00	0,00	0,00	0,00	0,00	0,00	0,00	0,00	7 057,20
2158	Autres inst.,matériel,outil. techniques	0,00	0,00	0,00	0,00	0,00	8 816,60	0,00	0,00	0,00	8 816,60
21848	Autres matériels de bureau et mobiliers	0,00	0,00	0,00	0,00	0,00	0,00	0,00	0,00	0,00	32 025,61
2188	Autres immobilisations corporelles	0,00	0,00	0,00	0,00	0,00	0,00	0,00	0,00	0,00	109 694,49
2312	Agencements et aménagements de terrains	0,00	0,00	0,00	0,00	0,00	109 668,92	0,00	0,00	0,00	469 214,50
2313	Constructions	0,00	0,00	0,00	0,00	0,00	83 063,77	0,00	0,00	0,00	4 008 945,54
2315	Install., matériel et outill. technique	0,00	0,00	0,00	0,00	88 416,90	150 612,16	0,00	0,00	0,00	9 360 373,20
2324	Subventions d'équipements versées	0,00	0,00	0,00	0,00	0,00	72 708,26	0,00	0,00	0,00	86 708,26
238	Avances commandes immo corporelles	0,00	0,00	0,00	0,00	34 110,00	21 746,32	0,00	0,00	0,00	31 936 856,32
4581	Dépenses	0,00	0,00	0,00	0,00	0,00	0,00	0,00	0,00	0,00	31 000,00
RECETTES		0,00	0,00	0,00	0,00	0,00	0,00	0,00	0,00	0,00	3 845 809,54
1311	Subv. transf. Etat et établ. nationaux	0,00	0,00	0,00	0,00	0,00	0,00	0,00	0,00	0,00	1 830 281,65
1316	Subv. transf. Autres E.P.L.	0,00	0,00	0,00	0,00	0,00	0,00	0,00	0,00	0,00	1 691 645,44
1321	Subv. non transf. Etat, établ. nationaux	0,00	0,00	0,00	0,00	0,00	0,00	0,00	0,00	0,00	42 000,00
13241	Subv. non transf. Commune membre du GFP	0,00	0,00	0,00	0,00	0,00	0,00	0,00	0,00	0,00	250 882,45
4582	Opérations sous mandat	0,00	0,00	0,00	0,00	0,00	0,00	0,00	0,00	0,00	31 000,00

(1) Détailler conformément au plan de comptes.

IV – ANNEXES	IV
A – PRESENTATION CROISEE – SECTION D'INVESTISSEMENT – PRESENTATION DETAILLEE	A1.908

FONCTION 8 – Transports

Article / compte nature (1)	Libellé	80 Services communs	81 Transports scolaires	82 Transports publics de voyageurs						
				820 Services communs	821 Transport sur route	822 Transport ferroviaire	823 Transport fluvial	824 Transport maritime	825 Transport aérien	828 Autres transports
DEPENSES		0,00	0,00	309 536,79	0,00	0,00	0,00	0,00	0,00	0,00
1321	Subv. non transf. Etat, établ. nationaux	0,00	0,00	0,00	0,00	0,00	0,00	0,00	0,00	0,00
1348	Autres fonds non transférables	0,00	0,00	0,00	0,00	0,00	0,00	0,00	0,00	0,00
2031	Frais d'études	0,00	0,00	0,00	0,00	0,00	0,00	0,00	0,00	0,00
204113	Subv. Etat : Projet infrastructure	0,00	0,00	0,00	0,00	0,00	0,00	0,00	0,00	0,00
2041412	Subv. Cne GFP : Bâtiments, installations	0,00	0,00	0,00	0,00	0,00	0,00	0,00	0,00	0,00
20415342	IC : Bâtiments, installations	0,00	0,00	309 536,79	0,00	0,00	0,00	0,00	0,00	0,00
2041582	Autres grpts - Bâtiments et installat°	0,00	0,00	0,00	0,00	0,00	0,00	0,00	0,00	0,00
2041721	SNCF Réseau : Bien mobilier, matériel	0,00	0,00	0,00	0,00	0,00	0,00	0,00	0,00	0,00
2041722	SNCF Réseau : Bâtiments, installations	0,00	0,00	0,00	0,00	0,00	0,00	0,00	0,00	0,00
204182	Autres org pub - Bât. et installations	0,00	0,00	0,00	0,00	0,00	0,00	0,00	0,00	0,00
204183	Autres org pub-Proj infrastruct int nat.	0,00	0,00	0,00	0,00	0,00	0,00	0,00	0,00	0,00
20421	Privé : Bien mobilier, matériel	0,00	0,00	0,00	0,00	0,00	0,00	0,00	0,00	0,00
20422	Privé : Bâtiments, installations	0,00	0,00	0,00	0,00	0,00	0,00	0,00	0,00	0,00
2051	Concessions, droits similaires	0,00	0,00	0,00	0,00	0,00	0,00	0,00	0,00	0,00
2111	Terrains nus	0,00	0,00	0,00	0,00	0,00	0,00	0,00	0,00	0,00
2112	Terrains de voirie	0,00	0,00	0,00	0,00	0,00	0,00	0,00	0,00	0,00
2115	Terrains bâtis	0,00	0,00	0,00	0,00	0,00	0,00	0,00	0,00	0,00
2121	Plantations d'arbres et d'arbustes	0,00	0,00	0,00	0,00	0,00	0,00	0,00	0,00	0,00
21318	Autres bâtiments publics	0,00	0,00	0,00	0,00	0,00	0,00	0,00	0,00	0,00
2138	Autres constructions	0,00	0,00	0,00	0,00	0,00	0,00	0,00	0,00	0,00
2152	Installations de voirie	0,00	0,00	0,00	0,00	0,00	0,00	0,00	0,00	0,00
215731	Matériel roulant	0,00	0,00	0,00	0,00	0,00	0,00	0,00	0,00	0,00
215738	Autre matériel et outillage de voirie	0,00	0,00	0,00	0,00	0,00	0,00	0,00	0,00	0,00
21578	Autre matériel technique	0,00	0,00	0,00	0,00	0,00	0,00	0,00	0,00	0,00
2158	Autres inst.,matériel,outil. techniques	0,00	0,00	0,00	0,00	0,00	0,00	0,00	0,00	0,00
21828	Autres matériels de transport	0,00	0,00	0,00	0,00	0,00	0,00	0,00	0,00	0,00
21838	Autre matériel informatique	0,00	0,00	0,00	0,00	0,00	0,00	0,00	0,00	0,00
21848	Autres matériels de bureau et mobiliers	0,00	0,00	0,00	0,00	0,00	0,00	0,00	0,00	0,00
2188	Autres immobilisations corporelles	0,00	0,00	0,00	0,00	0,00	0,00	0,00	0,00	0,00
2312	Agencements et aménagements de terrains	0,00	0,00	0,00	0,00	0,00	0,00	0,00	0,00	0,00
2313	Constructions	0,00	0,00	0,00	0,00	0,00	0,00	0,00	0,00	0,00
2315	Install., matériel et outill. technique	0,00	0,00	0,00	0,00	0,00	0,00	0,00	0,00	0,00
2318	Autres immo. corporelles en cours	0,00	0,00	0,00	0,00	0,00	0,00	0,00	0,00	0,00

Article / compte nature (1)	Libellé	80 Services communs	81 Transports scolaires	82 Transports publics de voyageurs						
				820 Services communs	821 Transport sur route	822 Transport ferroviaire	823 Transport fluvial	824 Transport maritime	825 Transport aérien	828 Autres transports
2324	Subventions d'équipements versées	0,00	0,00	0,00	0,00	0,00	0,00	0,00	0,00	0,00
238	Avances commandes immo corporelles	0,00	0,00	0,00	0,00	0,00	0,00	0,00	0,00	0,00
	RECETTES	0,00	0,00	0,00	0,00	0,00	0,00	0,00	0,00	0,00
1321	Subv. non transf. Etat, établ. nationaux	0,00	0,00	0,00	0,00	0,00	0,00	0,00	0,00	0,00
1322	Subv. non transf. Régions	0,00	0,00	0,00	0,00	0,00	0,00	0,00	0,00	0,00
13241	Subv. non transf. Commune membre du GFP	0,00	0,00	0,00	0,00	0,00	0,00	0,00	0,00	0,00
13272	Subv. non transf. FEDER	0,00	0,00	0,00	0,00	0,00	0,00	0,00	0,00	0,00
1328	Autres subventions d'équip. non transf.	0,00	0,00	0,00	0,00	0,00	0,00	0,00	0,00	0,00
1348	Autres fonds non transférables	0,00	0,00	0,00	0,00	0,00	0,00	0,00	0,00	0,00
165	Dépôts et cautionnements reçus	0,00	0,00	0,00	0,00	0,00	0,00	0,00	0,00	0,00
2031	Frais d'études	0,00	0,00	0,00	0,00	0,00	0,00	0,00	0,00	0,00
2151	Réseaux de voirie	0,00	0,00	0,00	0,00	0,00	0,00	0,00	0,00	0,00
2315	Install., matériel et outill. technique	0,00	0,00	0,00	0,00	0,00	0,00	0,00	0,00	0,00
238	Avances commandes immo corporelles	0,00	0,00	0,00	0,00	0,00	0,00	0,00	0,00	0,00

(1) Détailler conformément au plan de comptes.

IV – ANNEXES	IV
A – PRESENTATION CROISEE – SECTION D'INVESTISSEMENT – PRESENTATION DETAILLEE	A1.908

FONCTION 8 – Transports (suite 1)

Article / compte nature (1)	Libellé	83						
		Transports de marchandises						
		830	831	832	833	834	835	838
		Services communs	Fret routier	Fret ferroviaire	Fret fluvial	Fret maritime	Fret aérien	Autres transports
	DEPENSES	0,00	0,00	0,00	0,00	0,00	0,00	0,00
1321	Subv. non transf. Etat, établ. nationaux	0,00	0,00	0,00	0,00	0,00	0,00	0,00
1348	Autres fonds non transférables	0,00	0,00	0,00	0,00	0,00	0,00	0,00
2031	Frais d'études	0,00	0,00	0,00	0,00	0,00	0,00	0,00
204113	Subv. Etat : Projet infrastructure	0,00	0,00	0,00	0,00	0,00	0,00	0,00
2041412	Subv. Cne GFP : Bâtiments, installations	0,00	0,00	0,00	0,00	0,00	0,00	0,00
20415342	IC : Bâtiments, installations	0,00	0,00	0,00	0,00	0,00	0,00	0,00
2041582	Autres grpts - Bâtiments et installat°	0,00	0,00	0,00	0,00	0,00	0,00	0,00
2041721	SNCF Réseau : Bien mobilier, matériel	0,00	0,00	0,00	0,00	0,00	0,00	0,00
2041722	SNCF Réseau : Bâtiments, installations	0,00	0,00	0,00	0,00	0,00	0,00	0,00
204182	Autres org pub - Bât. et installations	0,00	0,00	0,00	0,00	0,00	0,00	0,00
204183	Autres org pub-Proj infrastruct int nat.	0,00	0,00	0,00	0,00	0,00	0,00	0,00
20421	Privé : Bien mobilier, matériel	0,00	0,00	0,00	0,00	0,00	0,00	0,00
20422	Privé : Bâtiments, installations	0,00	0,00	0,00	0,00	0,00	0,00	0,00
2051	Concessions, droits similaires	0,00	0,00	0,00	0,00	0,00	0,00	0,00
2111	Terrains nus	0,00	0,00	0,00	0,00	0,00	0,00	0,00
2112	Terrains de voirie	0,00	0,00	0,00	0,00	0,00	0,00	0,00
2115	Terrains bâtis	0,00	0,00	0,00	0,00	0,00	0,00	0,00
2121	Plantations d'arbres et d'arbustes	0,00	0,00	0,00	0,00	0,00	0,00	0,00
21318	Autres bâtiments publics	0,00	0,00	0,00	0,00	0,00	0,00	0,00
2138	Autres constructions	0,00	0,00	0,00	0,00	0,00	0,00	0,00
2152	Installations de voirie	0,00	0,00	0,00	0,00	0,00	0,00	0,00
215731	Matériel roulant	0,00	0,00	0,00	0,00	0,00	0,00	0,00
215738	Autre matériel et outillage de voirie	0,00	0,00	0,00	0,00	0,00	0,00	0,00
21578	Autre matériel technique	0,00	0,00	0,00	0,00	0,00	0,00	0,00
2158	Autres inst.,matériel,outil. techniques	0,00	0,00	0,00	0,00	0,00	0,00	0,00
21828	Autres matériels de transport	0,00	0,00	0,00	0,00	0,00	0,00	0,00
21838	Autre matériel informatique	0,00	0,00	0,00	0,00	0,00	0,00	0,00
21848	Autres matériels de bureau et mobiliers	0,00	0,00	0,00	0,00	0,00	0,00	0,00
2188	Autres immobilisations corporelles	0,00	0,00	0,00	0,00	0,00	0,00	0,00
2312	Agencements et aménagements de terrains	0,00	0,00	0,00	0,00	0,00	0,00	0,00
2313	Constructions	0,00	0,00	0,00	0,00	0,00	0,00	0,00
2315	Install., matériel et outill. technique	0,00	0,00	0,00	0,00	0,00	0,00	0,00
2318	Autres immo. corporelles en cours	0,00	0,00	0,00	0,00	0,00	0,00	0,00

Article / compte nature (1)	Libellé	83						
		Transports de marchandises						
		830	831	832	833	834	835	838
		Services communs	Fret routier	Fret ferroviaire	Fret fluvial	Fret maritime	Fret aérien	Autres transports
2324	Subventions d'équipements versées	0,00	0,00	0,00	0,00	0,00	0,00	0,00
238	Avances commandes immo corporelles	0,00	0,00	0,00	0,00	0,00	0,00	0,00
RECETTES		0,00	0,00	0,00	0,00	0,00	0,00	0,00
1321	Subv. non transf. Etat, établ. nationaux	0,00	0,00	0,00	0,00	0,00	0,00	0,00
1322	Subv. non transf. Régions	0,00	0,00	0,00	0,00	0,00	0,00	0,00
13241	Subv. non transf. Commune membre du GFP	0,00	0,00	0,00	0,00	0,00	0,00	0,00
13272	Subv. non transf. FEDER	0,00	0,00	0,00	0,00	0,00	0,00	0,00
1328	Autres subventions d'équip. non transf.	0,00	0,00	0,00	0,00	0,00	0,00	0,00
1348	Autres fonds non transférables	0,00	0,00	0,00	0,00	0,00	0,00	0,00
165	Dépôts et cautionnements reçus	0,00	0,00	0,00	0,00	0,00	0,00	0,00
2031	Frais d'études	0,00	0,00	0,00	0,00	0,00	0,00	0,00
2151	Réseaux de voirie	0,00	0,00	0,00	0,00	0,00	0,00	0,00
2315	Install., matériel et outill. technique	0,00	0,00	0,00	0,00	0,00	0,00	0,00
238	Avances commandes immo corporelles	0,00	0,00	0,00	0,00	0,00	0,00	0,00

(1) Détailler conformément au plan de comptes.

IV – ANNEXES	IV
A – PRESENTATION CROISEE – SECTION D'INVESTISSEMENT – PRESENTATION DETAILLEE	A1.908

FONCTION 8 – Transports (suite 2)

Article / compte nature (1)	Libellé	84 Voirie							
		841 Voirie nationale	842 Voirie régionale	843 Voirie départementale	844 Voirie métropolitaine	845 Voirie communale	846 Viabilité hivernale et aléas climatiques	847 Equipements de voirie	849 Sécurité routière
DEPENSES		15 640 000,00	0,00	0,00	129 873 648,12	0,00	0,00	8 511 034,36	0,00
1321	Subv. non transf. Etat, établ. nationaux	0,00	0,00	0,00	25 000,00	0,00	0,00	0,00	0,00
1348	Autres fonds non transférables	0,00	0,00	0,00	1 874,92	0,00	0,00	0,00	0,00
2031	Frais d'études	0,00	0,00	0,00	2 429 471,46	0,00	0,00	220 881,87	0,00
204113	Subv. Etat : Projet infrastructure	15 500 000,00	0,00	0,00	0,00	0,00	0,00	0,00	0,00
2041412	Subv. Cne GFP : Bâtiments, installations	0,00	0,00	0,00	10 545,00	0,00	0,00	85 550,00	0,00
20415342	IC : Bâtiments, installations	0,00	0,00	0,00	0,00	0,00	0,00	0,00	0,00
2041582	Autres grpts - Bâtiments et installat°	0,00	0,00	0,00	603 117,62	0,00	0,00	0,00	0,00
2041721	SNCF Réseau : Bien mobilier, matériel	0,00	0,00	0,00	11 550,00	0,00	0,00	0,00	0,00
2041722	SNCF Réseau : Bâtiments, installations	0,00	0,00	0,00	1 004 941,40	0,00	0,00	0,00	0,00
204182	Autres org pub - Bât. et installations	0,00	0,00	0,00	82 802,77	0,00	0,00	0,00	0,00
204183	Autres org pub-Proj infrastruct int nat.	140 000,00	0,00	0,00	0,00	0,00	0,00	0,00	0,00
20421	Privé : Bien mobilier, matériel	0,00	0,00	0,00	125 500,00	0,00	0,00	0,00	0,00
20422	Privé : Bâtiments, installations	0,00	0,00	0,00	3 054,50	0,00	0,00	0,00	0,00
2051	Concessions, droits similaires	0,00	0,00	0,00	0,00	0,00	0,00	119 154,38	0,00
2111	Terrains nus	0,00	0,00	0,00	3 765 299,22	0,00	0,00	0,00	0,00
2112	Terrains de voirie	0,00	0,00	0,00	4 114 646,34	0,00	0,00	100 688,72	0,00
2115	Terrains bâtis	0,00	0,00	0,00	3 152 254,60	0,00	0,00	0,00	0,00
2121	Plantations d'arbres et d'arbustes	0,00	0,00	0,00	70 929,68	0,00	0,00	0,00	0,00
21318	Autres bâtiments publics	0,00	0,00	0,00	240 843,58	0,00	0,00	0,00	0,00
2138	Autres constructions	0,00	0,00	0,00	148 851,75	0,00	0,00	0,00	0,00
2152	Installations de voirie	0,00	0,00	0,00	9 920,82	0,00	0,00	0,00	0,00
215731	Matériel roulant	0,00	0,00	0,00	641 352,35	0,00	0,00	159 005,62	0,00
215738	Autre matériel et outillage de voirie	0,00	0,00	0,00	169 976,06	0,00	0,00	0,00	0,00
21578	Autre matériel technique	0,00	0,00	0,00	43 188,86	0,00	0,00	0,00	0,00
2158	Autres inst.,matériel,outil. techniques	0,00	0,00	0,00	161 839,13	0,00	0,00	0,00	0,00
21828	Autres matériels de transport	0,00	0,00	0,00	806 743,89	0,00	0,00	0,00	0,00
21838	Autre matériel informatique	0,00	0,00	0,00	0,00	0,00	0,00	11 509,72	0,00
21848	Autres matériels de bureau et mobiliers	0,00	0,00	0,00	502,09	0,00	0,00	0,00	0,00
2188	Autres immobilisations corporelles	0,00	0,00	0,00	400 254,20	0,00	0,00	0,00	0,00
2312	Agencements et aménagements de terrains	0,00	0,00	0,00	917 270,09	0,00	0,00	0,00	0,00
2313	Constructions	0,00	0,00	0,00	1 085 856,76	0,00	0,00	0,00	0,00
2315	Install., matériel et outill. technique	0,00	0,00	0,00	102 698 186,53	0,00	0,00	7 814 244,05	0,00

Article / compte nature (1)	Libellé	84 Voirie							
		841 Voirie nationale	842 Voirie régionale	843 Voirie départementale	844 Voirie métropolitaine	845 Voirie communale	846 Viabilité hivernale et aléas climatiques	847 Equipements de voirie	849 Sécurité routière
2318	Autres immo. corporelles en cours	0,00	0,00	0,00	83 024,89	0,00	0,00	0,00	0,00
2324	Subventions d'équipements versées	0,00	0,00	0,00	627 371,18	0,00	0,00	0,00	0,00
238	Avances commandes immo corporelles	0,00	0,00	0,00	6 437 478,43	0,00	0,00	0,00	0,00
	RECETTES	0,00	0,00	0,00	6 320 784,75	0,00	0,00	0,00	0,00
1321	Subv. non transf. Etat, établ. nationaux	0,00	0,00	0,00	1 403 258,30	0,00	0,00	0,00	0,00
1322	Subv. non transf. Régions	0,00	0,00	0,00	299 733,39	0,00	0,00	0,00	0,00
13241	Subv. non transf. Commune membre du GFP	0,00	0,00	0,00	534 026,09	0,00	0,00	0,00	0,00
13272	Subv. non transf. FEDER	0,00	0,00	0,00	754 043,41	0,00	0,00	0,00	0,00
1328	Autres subventions d'équip. non transf.	0,00	0,00	0,00	1 485 519,46	0,00	0,00	0,00	0,00
1348	Autres fonds non transférables	0,00	0,00	0,00	220 729,40	0,00	0,00	0,00	0,00
165	Dépôts et cautionnements reçus	0,00	0,00	0,00	3 430,00	0,00	0,00	0,00	0,00
2031	Frais d'études	0,00	0,00	0,00	13 560,00	0,00	0,00	0,00	0,00
2151	Réseaux de voirie	0,00	0,00	0,00	339 264,22	0,00	0,00	0,00	0,00
2315	Install., matériel et outill. technique	0,00	0,00	0,00	545 910,01	0,00	0,00	0,00	0,00
238	Avances commandes immo corporelles	0,00	0,00	0,00	721 310,47	0,00	0,00	0,00	0,00

(1) Détailler conformément au plan de comptes.

IV – ANNEXES	IV
A – PRESENTATION CROISEE – SECTION D'INVESTISSEMENT – PRESENTATION DETAILLEE	A1.908

FONCTION 8 – Transports (suite 3)

Article / compte nature (1)	Libellé	85 Infrastructures					86 Liaisons multimodales	87 Circulations douces	88 Plan de relance (crise sanitaire)	89 Sécurité	TOTAL DU CHAPITRE
		851 Gares, autres infrastructures routières	852 Gares et autres infrastructures ferrov.	853 Haltes, autres infrastructures fluviales	854 Ports, autres infrastructures portuaires	855 Aéroports et autres infrastructures					
DEPENSES		0,00	1 692 009,83	34 203,25	0,00	0,00	690 179,99	0,00	0,00	0,00	156 750 612,34
1321	Subv. non transf. Etat, établ. nationaux	0,00	0,00	0,00	0,00	0,00	0,00	0,00	0,00	0,00	25 000,00
1348	Autres fonds non transférables	0,00	0,00	0,00	0,00	0,00	0,00	0,00	0,00	0,00	1 874,92
2031	Frais d'études	0,00	186 926,30	6 735,75	0,00	0,00	0,00	0,00	0,00	0,00	2 844 015,38
204113	Subv. Etat : Projet infrastructure	0,00	0,00	0,00	0,00	0,00	0,00	0,00	0,00	0,00	15 500 000,00
2041412	Subv. Cne GFP : Bâtiments, installations	0,00	0,00	0,00	0,00	0,00	0,00	0,00	0,00	0,00	96 095,00
20415342	IC : Bâtiments, installations	0,00	0,00	0,00	0,00	0,00	0,00	0,00	0,00	0,00	309 536,79
2041582	Autres grpts - Bâtiments et installat°	0,00	0,00	0,00	0,00	0,00	0,00	0,00	0,00	0,00	603 117,62
2041721	SNCF Réseau : Bien mobilier, matériel	0,00	0,00	0,00	0,00	0,00	0,00	0,00	0,00	0,00	11 550,00
2041722	SNCF Réseau : Bâtiments, installations	0,00	0,00	0,00	0,00	0,00	0,00	0,00	0,00	0,00	1 004 941,40
204182	Autres org pub - Bât. et installations	0,00	0,00	0,00	0,00	0,00	0,00	0,00	0,00	0,00	82 802,77
204183	Autres org pub-Proj infrastruct int nat.	0,00	0,00	0,00	0,00	0,00	0,00	0,00	0,00	0,00	140 000,00
20421	Privé : Bien mobilier, matériel	0,00	0,00	0,00	0,00	0,00	12 805,60	0,00	0,00	0,00	138 305,60
20422	Privé : Bâtiments, installations	0,00	0,00	0,00	0,00	0,00	0,00	0,00	0,00	0,00	3 054,50
2051	Concessions, droits similaires	0,00	0,00	0,00	0,00	0,00	0,00	0,00	0,00	0,00	119 154,38
2111	Terrains nus	0,00	0,00	0,00	0,00	0,00	0,00	0,00	0,00	0,00	3 765 299,22
2112	Terrains de voirie	0,00	0,00	0,00	0,00	0,00	0,00	0,00	0,00	0,00	4 215 335,06
2115	Terrains bâtis	0,00	0,00	0,00	0,00	0,00	0,00	0,00	0,00	0,00	3 152 254,60
2121	Plantations d'arbres et d'arbustes	0,00	0,00	0,00	0,00	0,00	0,00	0,00	0,00	0,00	70 929,68
21318	Autres bâtiments publics	0,00	0,00	0,00	0,00	0,00	0,00	0,00	0,00	0,00	240 843,58
2138	Autres constructions	0,00	0,00	0,00	0,00	0,00	0,00	0,00	0,00	0,00	148 851,75
2152	Installations de voirie	0,00	0,00	0,00	0,00	0,00	0,00	0,00	0,00	0,00	9 920,82
215731	Matériel roulant	0,00	0,00	0,00	0,00	0,00	0,00	0,00	0,00	0,00	800 357,97
215738	Autre matériel et outillage de voirie	0,00	0,00	0,00	0,00	0,00	0,00	0,00	0,00	0,00	169 976,06
21578	Autre matériel technique	0,00	0,00	0,00	0,00	0,00	0,00	0,00	0,00	0,00	43 188,86
2158	Autres inst.,matériel,outil. techniques	0,00	0,00	0,00	0,00	0,00	0,00	0,00	0,00	0,00	161 839,13
21828	Autres matériels de transport	0,00	0,00	0,00	0,00	0,00	0,00	0,00	0,00	0,00	806 743,89
21838	Autre matériel informatique	0,00	0,00	0,00	0,00	0,00	0,00	0,00	0,00	0,00	11 509,72
21848	Autres matériels de bureau et mobiliers	0,00	0,00	0,00	0,00	0,00	0,00	0,00	0,00	0,00	502,09
2188	Autres immobilisations corporelles	0,00	0,00	5 327,50	0,00	0,00	0,00	0,00	0,00	0,00	405 581,70
2312	Agencements et aménagements de terrains	0,00	0,00	0,00	0,00	0,00	0,00	0,00	0,00	0,00	917 270,09
2313	Constructions	0,00	0,00	13 990,00	0,00	0,00	0,00	0,00	0,00	0,00	1 099 846,76

Article / compte nature (1)	Libellé	85 Infrastructures					86 Liaisons multimodales	87 Circulations douces	88 Plan de relance (crise sanitaire)	89 Sécurité	TOTAL DU CHAPITRE
		851 Gares, autres infrastructures routières	852 Gares et autres infrastructures ferrov.	853 Haltes, autres infrastructures fluviales	854 Ports, autres infrastructures portuaires	855 Aéroports et autres infrastructures					
2315	Install., matériel et outill. technique	0,00	0,00	8 150,00	0,00	0,00	16 374,39	0,00	0,00	0,00	110 536 954,97
2318	Autres immo. corporelles en cours	0,00	0,00	0,00	0,00	0,00	0,00	0,00	0,00	0,00	83 024,89
2324	Subventions d'équipements versées	0,00	1 505 083,53	0,00	0,00	0,00	661 000,00	0,00	0,00	0,00	2 793 454,71
238	Avances commandes immo corporelles	0,00	0,00	0,00	0,00	0,00	0,00	0,00	0,00	0,00	6 437 478,43
RECETTES		0,00	0,00	0,00	0,00	0,00	79 130,00	0,00	0,00	0,00	6 399 914,75
1321	Subv. non transf. Etat, établ. nationaux	0,00	0,00	0,00	0,00	0,00	0,00	0,00	0,00	0,00	1 403 258,30
1322	Subv. non transf. Régions	0,00	0,00	0,00	0,00	0,00	55 520,00	0,00	0,00	0,00	355 253,39
13241	Subv. non transf. Commune membre du GFP	0,00	0,00	0,00	0,00	0,00	23 610,00	0,00	0,00	0,00	557 636,09
13272	Subv. non transf. FEDER	0,00	0,00	0,00	0,00	0,00	0,00	0,00	0,00	0,00	754 043,41
1328	Autres subventions d'équip. non transf.	0,00	0,00	0,00	0,00	0,00	0,00	0,00	0,00	0,00	1 485 519,46
1348	Autres fonds non transférables	0,00	0,00	0,00	0,00	0,00	0,00	0,00	0,00	0,00	220 729,40
165	Dépôts et cautionnements reçus	0,00	0,00	0,00	0,00	0,00	0,00	0,00	0,00	0,00	3 430,00
2031	Frais d'études	0,00	0,00	0,00	0,00	0,00	0,00	0,00	0,00	0,00	13 560,00
2151	Réseaux de voirie	0,00	0,00	0,00	0,00	0,00	0,00	0,00	0,00	0,00	339 264,22
2315	Install., matériel et outill. technique	0,00	0,00	0,00	0,00	0,00	0,00	0,00	0,00	0,00	545 910,01
238	Avances commandes immo corporelles	0,00	0,00	0,00	0,00	0,00	0,00	0,00	0,00	0,00	721 310,47

(1) Détailler conformément au plan de comptes.

IV – ANNEXES	IV
A – PRESENTATION CROISEE – SECTION DE FONCTIONNEMENT – VUE D'ENSEMBLE	A2

Chapitre nature	Libellé	01 Opérations non ventilables	0 Services généraux (hors 01 et Gestion des fonds européens)	0-5 Gestion des fonds européens	1 Sécurité	2 Enseign., formation prof.,apprentissage	3 Cult., vie soc., jeun., sports, loisirs	4 Santé et action sociale (hors APA et RSA / Régularisation de RMI)	4-3 APA
DEPENSES		77 045 247,89	186 277 758,45	0,00	66 930 259,56	888 920,31	11 122 323,13	3 482 145,90	0,00
011	Charges à caractère général	48 451,13	66 303 058,41	0,00	278 585,12	534 247,75	4 541 808,00	2 890 241,99	0,00
012	Charges de personnel et frais assimilés	0,00	114 860 382,62	0,00	0,00	0,00	1 574 092,13	0,00	0,00
014	Atténuations de produits	61 270 634,12	0,00	0,00	0,00	0,00	0,00	0,00	0,00
65	Autres charges de gestion courante	2 359 399,53	5 109 747,67	0,00	66 651 674,44	354 672,56	2 195 451,83	591 903,91	0,00
6586	Frais fonctionnement des groupes d'élus	447 447,86	0,00	0,00	0,00	0,00	0,00	0,00	0,00
66	Charges financières	6 658 122,29	24,95	0,00	0,00	0,00	2 755 552,61	0,00	0,00
67	Charges spécifiques	306 192,96	4 544,80	0,00	0,00	0,00	55 418,56	0,00	0,00
68	Dotations aux provisions, dépréciations	5 955 000,00	0,00	0,00	0,00	0,00	0,00	0,00	0,00
RECETTES		753 006 061,16	22 254 550,78	0,00	451 732,58	56 778,58	3 926 249,05	4 468 504,54	0,00
013	Atténuations de charges	0,00	404 065,16	0,00	0,00	0,00	0,00	0,00	0,00
70	Prod. services, domaine, ventes diverses	0,00	18 313 103,94	0,00	269 445,00	0,00	29 434,00	0,00	0,00
73	Impôts et taxes	285 777 253,19	0,00	0,00	0,00	0,00	0,00	0,00	0,00
731	Fiscalité locale	228 756 283,49	0,00	0,00	0,00	0,00	0,00	0,00	0,00
74	Dotations et participations	201 974 099,00	1 288 058,74	0,00	182 250,00	2 808,00	0,00	4 463 750,00	0,00
75	Autres produits de gestion courante	5 117,87	1 577 020,01	0,00	0,00	53 970,58	3 896 815,05	4 754,54	0,00
76	Produits financiers	1 381 581,63	0,00	0,00	0,00	0,00	0,00	0,00	0,00
77	Produits spécifiques	0,00	672 302,93	0,00	37,58	0,00	0,00	0,00	0,00
78	Reprises amort., dépréciations, prov.	35 111 725,98	0,00	0,00	0,00	0,00	0,00	0,00	0,00

IV – ANNEXES	IV
A – PRESENTATION CROISEE – SECTION DE FONCTIONNEMENT – VUE D'ENSEMBLE (suite)	A2

Chapitre nature	Libellé	4-4 RSA / Régularisation de RMI	5 Aménagement des territoires et habitat	6 Action économique	7 Environnement	8 Transports	9 Fonction en réserve	TOTAL
DEPENSES		0,00	65 238 201,81	39 133 761,71	113 870 712,53	87 890 223,99		651 879 555,28
011	Charges à caractère général	0,00	8 991 522,93	2 575 444,53	39 369 308,59	26 819 217,33		152 351 885,78
012	Charges de personnel et frais assimilés	0,00	44 995 461,70	6 115 565,55	68 032 125,00	33 056 176,72		268 633 803,72
014	Atténuations de produits	0,00	0,00	0,00	0,00	0,00		61 270 634,12
65	Autres charges de gestion courante	0,00	11 251 217,18	30 442 751,63	6 466 674,94	27 971 722,23		153 395 215,92
6586	Frais fonctionnement des groupes d'élus	0,00	0,00	0,00	0,00	0,00		447 447,86
66	Charges financières	0,00	0,00	0,00	0,00	0,00		9 413 699,85
67	Charges spécifiques	0,00	0,00	0,00	2 604,00	43 107,71		411 868,03
68	Dotations aux provisions, dépréciations	0,00	0,00	0,00	0,00	0,00		5 955 000,00
RECETTES		0,00	19 561 395,72	1 536 517,66	51 166 426,10	14 926 635,65		871 354 851,82
013	Atténuations de charges	0,00	11 461,60	0,00	0,00	70,61		415 597,37
70	Prod. services, domaine, ventes diverses	0,00	131 272,08	400,00	44 510 514,42	8 454 842,24		71 709 011,68
73	Impôts et taxes	0,00	0,00	0,00	0,00	0,00		285 777 253,19
731	Fiscalité locale	0,00	0,00	0,00	0,00	0,00		228 756 283,49
74	Dotations et participations	0,00	540 884,02	489 954,00	509 462,36	6 294 276,26		215 745 542,38
75	Autres produits de gestion courante	0,00	2 989 827,17	827 279,59	6 146 449,32	177 446,54		15 678 680,67
76	Produits financiers	0,00	0,00	0,00	0,00	0,00		1 381 581,63
77	Produits spécifiques	0,00	15 887 950,85	218 884,07	0,00	0,00		16 779 175,43
78	Reprises amort., dépréciations, prov.	0,00	0,00	0,00	0,00	0,00		35 111 725,98

IV – ANNEXES

A – PRESENTATION CROISEE – SECTION DE FONCTIONNEMENT – PRESENTATION DETAILLEE

IV

A2.01

01 – OPERATIONS NON VENTILABLES

Article / compte nature (1)	Libellé	01 Opérations non ventilables
DEPENSES		232 904 296,11
627	Services bancaires et assimilés	48 451,13
6541	Créances admises en non-valeur	28 880,26
6542	Créances éteintes	1 293,00
657363	Subv. fonct. étab. à caract. adm.	1 785 367,07
6577	Remises gracieuses	1 650,00
6583	Int. moratoires et pénalités sur marchés	542 209,20
65861	Frais de personnel	424 644,91
65862	Matériel, équipement et fournitures	22 802,95
66111	Intérêts réglés à l'échéance	5 134 971,60
66112	Intérêts - Rattachement des ICNE	149 806,00
6618	Intérêts des autres dettes	1 373 344,67
6688	Autres	0,02
673	Titres annulés (sur exercices antérieurs)	306 192,96
675	Valeurs comptables immobilisations cédée	14 913 991,58
6761	Différences sur réalisations (positives)	4 810 994,18
6811	Dot. amort. immos incorporelles	131 005 226,67
68128	Dot. Amort. charges exception. différées	5 128 835,79
6815	Dot. prov. pour risques fonct. courant	5 955 000,00
7391118	Autres restit. dégrèv./contrib. directes	157 105,51
739178	Autres	53 910,78
73918	Autres revers. et restit. / fisc. locale	999,29
739211	Attribution de compensation	16 389 457,00
739212	Dotation de solidarité communautaire	35 997 358,54
7392221	Fonds péréquation ress. com. et intercom	8 671 803,00
RECETTES		780 796 070,35
73111	Impôts directs locaux	122 809 756,00
73112	Cotisation sur la VAE	80 565 266,00
73113	Taxe sur les surfaces commerciales	12 396 329,00
73114	Imposition forf. sur entrep. réseaux	4 245 017,00
73118	Autres contributions directes	3 133 604,00
731721	Taxe de séjour	5 552 400,71
731722	Taxe additionnelle à la taxe de séjour	53 910,78
73211	Attribution de compensation	102 557 462,00
73221	FNGIR	63 627 895,00
7323	Revers. pré. / jeux et paris hippiques	66 245,69
7328	Autres fiscalités reversées	894 177,50
7351	Fract° compens. TFPB, taxe rés. princi.	118 631 473,00
741124	Dotation d'intercommunalité des EPCI	28 942 047,00
741126	Dotation de compensation des EPCI	115 830 436,00
744	FCTVA	636 670,00
748312	D.C.R.T.P.	32 805 121,00
74832	Etat - Compensation CET (CVAE et CFE)	23 759 740,00
74833	Etat-Compens.exonération taxes foncières	85,00

Bordeaux Métropole - 05-Budget Principal - CA - 2021

Article / compte nature (1)	Libellé	01 Opérations non ventilables
7584	Recouvr./créances admises en non valeur	3 342,53
75888	Autres	1 775,34
761	Produits de participations	1 173 351,20
7688	Autres	208 230,43
7761	Différences sur réalisations (négatives)	3 166 585,08
7768	Neutral. amort., dépréc. et provisions	6 159,00
777	Rec... subv inv transférées cpte résult	24 617 265,11
7815	Rep. prov. charges fonctionnt courant	35 081 552,72
7817	Rep. prov. dépréc. actifs circulants	30 173,26

(1) Détailler conformément au plan de comptes.

IV – ANNEXES	IV
A – PRESENTATION CROISEE – SECTION DE FONCTIONNEMENT – PRESENTATION DETAILLEE	A2.930

FONCTION 0 – Services généraux

Article / compte nature (1)	Libellé	02 Administration générale							
		020 Admin. générale de la collectivité	021 Personnel non ventilé	022 Information, communication, publicité	023 Fêtes et cérémonies	024 Aide aux associations	025 Cimetières et pompes funèbres	026 Administration générale de l'Etat	028 Autres moyens généraux
DEPENSES		181 576 279,98	0,00	1 723 244,80	0,00	0,00	205 586,46	0,00	0,00
6042	Achats de prestations de services	285 770,48	0,00	0,00	0,00	0,00	0,00	0,00	0,00
60611	Eau et assainissement	350 082,23	0,00	0,00	0,00	0,00	-4 954,55	0,00	0,00
60612	Energie - Electricité	1 686 877,05	0,00	0,00	0,00	0,00	0,00	0,00	0,00
60618	Autres fournitures non stockables	106,80	0,00	0,00	0,00	0,00	10 855,22	0,00	0,00
60621	Combustibles	580 345,72	0,00	0,00	0,00	0,00	0,00	0,00	0,00
60622	Carburants	4 984 669,20	0,00	0,00	0,00	0,00	0,00	0,00	0,00
60628	Autres fournitures non stockées	220 181,00	0,00	0,00	0,00	0,00	37 657,99	0,00	0,00
60631	Fournitures d'entretien	153 123,53	0,00	0,00	0,00	0,00	0,00	0,00	0,00
60632	Fournitures de petit équipement	4 956 703,59	0,00	0,00	0,00	0,00	9 990,74	0,00	0,00
60633	Fournitures de voirie	0,00	0,00	0,00	0,00	0,00	4 685,09	0,00	0,00
60636	Habillement et vêtements de travail	998 310,88	0,00	0,00	0,00	0,00	0,00	0,00	0,00
6064	Fournitures administratives	414 638,81	0,00	0,00	0,00	0,00	0,00	0,00	0,00
6065	Livres, disq., cass. (biblio. Médiat.)	18,00	0,00	0,00	0,00	0,00	0,00	0,00	0,00
60661	Médicaments	3 278,24	0,00	0,00	0,00	0,00	0,00	0,00	0,00
60662	Vaccins et sérums	3 944,27	0,00	0,00	0,00	0,00	0,00	0,00	0,00
6068	Autres matières et fournitures	3 236,45	0,00	0,00	0,00	0,00	0,00	0,00	0,00
611	Contrats de prestations de services	492 580,97	0,00	0,00	0,00	0,00	5 148,14	0,00	0,00
6132	Locations immobilières	4 668 311,34	0,00	0,00	0,00	0,00	0,00	0,00	0,00
61351	Matériel roulant	212 728,35	0,00	0,00	0,00	0,00	0,00	0,00	0,00
61358	Autres	2 440 143,79	0,00	0,00	0,00	0,00	10 984,66	0,00	0,00
614	Charges locatives et de copropriété	1 551 814,21	0,00	0,00	0,00	0,00	0,00	0,00	0,00
61521	Entretien terrains	254 434,58	0,00	0,00	0,00	0,00	6 190,09	0,00	0,00
615221	Entretien, réparations bâtiments publics	741 608,91	0,00	0,00	0,00	0,00	516,00	0,00	0,00
615231	Entretien, réparations voiries	0,00	0,00	0,00	0,00	0,00	2 328,68	0,00	0,00
61524	Entretien bois et forêts	0,00	0,00	0,00	0,00	0,00	1 728,00	0,00	0,00
61551	Entretien matériel roulant	622 118,09	0,00	0,00	0,00	0,00	0,00	0,00	0,00
61558	Entretien autres biens mobiliers	177 085,74	0,00	0,00	0,00	0,00	14 620,94	0,00	0,00
6156	Maintenance	15 695 887,01	0,00	0,00	0,00	0,00	421,34	0,00	0,00
6161	Multirisques	1 748 171,24	0,00	0,00	0,00	0,00	0,00	0,00	0,00
617	Etudes et recherches	622 100,96	0,00	0,00	0,00	0,00	0,00	0,00	0,00
6182	Documentation générale et technique	316 536,28	0,00	0,00	0,00	0,00	0,00	0,00	0,00
6184	Versements à des organismes de formation	1 799 591,08	0,00	0,00	0,00	0,00	0,00	0,00	0,00

Article / compte nature (1)	Libellé	02 Administration générale							
		020 Admin. générale de la collectivité	021 Personnel non ventilé	022 Information, communication, publicité	023 Fêtes et cérémonies	024 Aide aux associations	025 Cimetières et pompes funèbres	026 Administration générale de l'Etat	028 Autres moyens généraux
6185	Frais de colloques et de séminaires	62 031,80	0,00	0,00	0,00	0,00	0,00	0,00	0,00
6188	Autres frais divers	459 864,76	0,00	0,00	0,00	0,00	0,00	0,00	0,00
6218	Autre personnel extérieur	38 991,86	0,00	0,00	0,00	0,00	0,00	0,00	0,00
62268	Autres honoraires, conseils	1 591 640,50	0,00	78 696,82	0,00	0,00	0,00	0,00	0,00
6227	Frais d'actes et de contentieux	376 895,77	0,00	0,00	0,00	0,00	0,00	0,00	0,00
6228	Divers	406 420,98	0,00	225 383,11	0,00	0,00	0,00	0,00	0,00
6231	Annonces et insertions	538 406,07	0,00	155 985,30	0,00	0,00	0,00	0,00	0,00
6232	Fêtes et cérémonies	238 025,94	0,00	89 366,91	0,00	0,00	0,00	0,00	0,00
6233	Foires et expositions	0,00	0,00	64 841,64	0,00	0,00	0,00	0,00	0,00
6234	Réceptions	96 327,78	0,00	4 787,70	0,00	0,00	0,00	0,00	0,00
6236	Catalogues et imprimés	82 088,66	0,00	343 065,24	0,00	0,00	0,00	0,00	0,00
6238	Divers	34 426,94	0,00	629 058,79	0,00	0,00	0,00	0,00	0,00
6241	Transports de biens	31 829,92	0,00	0,00	0,00	0,00	0,00	0,00	0,00
6247	Transports collectifs	227 464,62	0,00	8 995,00	0,00	0,00	0,00	0,00	0,00
6251	Voyages, déplacements et missions	72 042,69	0,00	0,00	0,00	0,00	0,00	0,00	0,00
6255	Frais de déménagement	14 141,35	0,00	0,00	0,00	0,00	0,00	0,00	0,00
6261	Frais d'affranchissement	533 787,21	0,00	0,00	0,00	0,00	0,00	0,00	0,00
6262	Frais de télécommunications	3 060 913,93	0,00	0,00	0,00	0,00	0,00	0,00	0,00
627	Services bancaires et assimilés	990,00	0,00	0,00	0,00	0,00	214,09	0,00	0,00
6281	Concours divers (cotisations)	282 149,10	0,00	570,00	0,00	0,00	3 025,00	0,00	0,00
6282	Frais de gardiennage	649 525,50	0,00	2 848,59	0,00	0,00	2 720,98	0,00	0,00
6283	Frais de nettoyage des locaux	1 512 922,94	0,00	0,00	0,00	0,00	0,00	0,00	0,00
62875	Remb. frais aux communes membres du GFP	611 069,97	0,00	0,00	0,00	0,00	0,00	0,00	0,00
62878	Remb. frais à des tiers	150,00	0,00	0,00	0,00	0,00	0,00	0,00	0,00
6288	Autres services extérieurs	1 474 311,54	0,00	0,00	0,00	0,00	12 546,00	0,00	0,00
6331	Versement mobilité	1 229 233,20	0,00	0,00	0,00	0,00	38,74	0,00	0,00
6332	Cotisations versées au F.N.A.L.	307 314,13	0,00	0,00	0,00	0,00	9,68	0,00	0,00
6336	Cotisations CNFPT et CDGFPT	613 795,54	0,00	0,00	0,00	0,00	19,37	0,00	0,00
63512	Taxes foncières	6 055 707,79	0,00	0,00	0,00	0,00	0,00	0,00	0,00
63513	Autres impôts locaux	4 171,00	0,00	0,00	0,00	0,00	0,00	0,00	0,00
6355	Taxes et impôts sur les véhicules	67 999,56	0,00	0,00	0,00	0,00	0,00	0,00	0,00
6358	Autres droits	2 475,02	0,00	0,00	0,00	0,00	0,00	0,00	0,00
637	Autres impôts, taxes (autres organismes)	0,00	0,00	455,00	0,00	0,00	0,00	0,00	0,00
64111	Rémunération principale titulaires	48 327 548,56	0,00	0,00	0,00	0,00	1 866,58	0,00	0,00
64112	SFT, indemnité de résidence	548 608,51	0,00	0,00	0,00	0,00	73,80	0,00	0,00
64113	NBI	517 873,78	0,00	0,00	0,00	0,00	0,00	0,00	0,00
64116	Indemnités de licenciement	11 510,05	0,00	0,00	0,00	0,00	0,00	0,00	0,00
64118	Autres indemnités	18 364 619,80	0,00	0,00	0,00	0,00	1 100,24	0,00	0,00
64131	Rémunérations	10 016 057,27	0,00	0,00	0,00	0,00	0,00	0,00	0,00

Article / compte nature (1)	Libellé	02 Administration générale							
		020 Admin. générale de la collectivité	021 Personnel non ventilé	022 Information, communication, publicité	023 Fêtes et cérémonies	024 Aide aux associations	025 Cimetières et pompes funèbres	026 Administration générale de l'Etat	028 Autres moyens généraux
64132	SFT, indemnité de résidence	106 517,27	0,00	0,00	0,00	0,00	0,00	0,00	0,00
64138	Primes et autres indemnités	4 333 691,50	0,00	0,00	0,00	0,00	0,00	0,00	0,00
6414	Personnel rémunéré à la vacation	31 515,46	0,00	0,00	0,00	0,00	0,00	0,00	0,00
6417	Rémunérations des apprentis	824 285,02	0,00	0,00	0,00	0,00	0,00	0,00	0,00
6451	Cotisations à l'U.R.S.S.A.F.	11 390 583,39	0,00	0,00	0,00	0,00	298,80	0,00	0,00
6453	Cotisations aux caisses de retraites	16 654 737,87	0,00	0,00	0,00	0,00	619,64	0,00	0,00
6454	Cotisations aux A.S.S.E.D.I.C.	571 560,99	0,00	0,00	0,00	0,00	0,00	0,00	0,00
6455	Cotisations pour assurance du personnel	230 167,00	0,00	0,00	0,00	0,00	0,00	0,00	0,00
6456	Versement au F.N.C. supplément familial	285 996,00	0,00	0,00	0,00	0,00	0,00	0,00	0,00
6457	Cotis. sociales liées à l'apprentissage	14 135,26	0,00	0,00	0,00	0,00	0,00	0,00	0,00
64731	Allocations chômage versées directement	73 743,59	0,00	0,00	0,00	0,00	0,00	0,00	0,00
6475	Médecine du travail, pharmacie	150 140,59	0,00	0,00	0,00	0,00	0,00	0,00	0,00
648	Autres charges de personnel	213 729,13	0,00	0,00	0,00	0,00	0,00	0,00	0,00
65134	Aides	42 194,56	0,00	0,00	0,00	0,00	0,00	0,00	0,00
65311	Indemnités de fonction	0,00	0,00	0,00	0,00	0,00	0,00	0,00	0,00
65312	Frais de mission et de déplacement	0,00	0,00	0,00	0,00	0,00	0,00	0,00	0,00
65313	Cotisations de retraite	0,00	0,00	0,00	0,00	0,00	0,00	0,00	0,00
65314	Cotis. sécurité sociale - part patronale	0,00	0,00	0,00	0,00	0,00	0,00	0,00	0,00
65315	Formation	0,00	0,00	0,00	0,00	0,00	0,00	0,00	0,00
65316	Frais de représentation du maire	1 452,50	0,00	0,00	0,00	0,00	0,00	0,00	0,00
653172	Cotis.fonds financ.allocation fin mandat	0,00	0,00	0,00	0,00	0,00	0,00	0,00	0,00
6558	Autres contributions obligatoires	1 208,69	0,00	0,00	0,00	0,00	0,00	0,00	0,00
657341	Subv. fonct. communes membres du GFP	40 000,00	0,00	0,00	0,00	0,00	0,00	0,00	0,00
6573641	Subv fonct bud ann. et régies(auton fin)	0,00	0,00	0,00	0,00	0,00	80 250,00	0,00	0,00
657381	Subv. fonct. autres EPL	0,00	0,00	0,00	0,00	0,00	0,00	0,00	0,00
657382	Subv. fonct. organismes publics divers	1 750,00	0,00	0,00	0,00	0,00	0,00	0,00	0,00
65748	Subv.fonct.autres personnes droit privé	1 692 450,00	0,00	71 351,70	0,00	0,00	0,00	0,00	0,00
6577	Remises gracieuses	155 713,48	0,00	0,00	0,00	0,00	0,00	0,00	0,00
65818	Autres	258 567,27	0,00	0,00	0,00	0,00	0,00	0,00	0,00
65888	Autres	49 862,77	0,00	47 839,00	0,00	0,00	2 631,20	0,00	0,00
666	Pertes de change créances det. fin	0,00	0,00	0,00	0,00	0,00	0,00	0,00	0,00
673	Titres annulés (sur exercices antérieurs)	4 544,80	0,00	0,00	0,00	0,00	0,00	0,00	0,00
	RECETTES	21 268 532,32	0,00	0,00	0,00	0,00	949 478,46	0,00	0,00
6419	Remboursements rémunérations personnel	271 872,79	0,00	0,00	0,00	0,00	0,00	0,00	0,00
6459	Remb.charges sécu.sociale et prévoyance	132 192,37	0,00	0,00	0,00	0,00	0,00	0,00	0,00
7018	Autres ventes de produits finis	2 640,00	0,00	0,00	0,00	0,00	0,00	0,00	0,00
70311	Concessions cimetières (produit net)	0,00	0,00	0,00	0,00	0,00	361 097,47	0,00	0,00
70312	Redevances funéraires	0,00	0,00	0,00	0,00	0,00	30 662,50	0,00	0,00
70388	Autres redevances et recettes diverses	25 325,55	0,00	0,00	0,00	0,00	0,00	0,00	0,00

Article / compte nature (1)	Libellé	02 Administration générale							
		020 Admin. générale de la collectivité	021 Personnel non ventilé	022 Information, communication, publicité	023 Fêtes et cérémonies	024 Aide aux associations	025 Cimetières et pompes funèbres	026 Administration générale de l'Etat	028 Autres moyens généraux
7066	Redevances services à caractère social	6 929,20	0,00	0,00	0,00	0,00	0,00	0,00	0,00
70688	Autres prestations de services	9 583,89	0,00	0,00	0,00	0,00	0,00	0,00	0,00
70841	Mise à dispo personnel BA,régie,CCAS,CDE	1 548 955,21	0,00	0,00	0,00	0,00	557 718,27	0,00	0,00
70848	Mise à dispo personnel autres organismes	1 088 142,96	0,00	0,00	0,00	0,00	0,00	0,00	0,00
70872	Remb.frais par budgets annexes et régies	13 255 333,75	0,00	0,00	0,00	0,00	0,00	0,00	0,00
70875	Remb. frais par les communes du GFP	1 064 749,26	0,00	0,00	0,00	0,00	0,00	0,00	0,00
70878	Remb. frais par des tiers	361 965,88	0,00	0,00	0,00	0,00	0,00	0,00	0,00
74611	DGD des communes et EPCI	260 323,59	0,00	0,00	0,00	0,00	0,00	0,00	0,00
74718	Autres participations Etat	126 867,25	0,00	0,00	0,00	0,00	0,00	0,00	0,00
7472	Participation régions	24 540,90	0,00	0,00	0,00	0,00	0,00	0,00	0,00
7473	Participation départements	20 940,00	0,00	0,00	0,00	0,00	0,00	0,00	0,00
74788	Autres	818 847,00	0,00	0,00	0,00	0,00	0,00	0,00	0,00
752	Revenus des immeubles	869 535,45	0,00	0,00	0,00	0,00	0,00	0,00	0,00
755	Dédits et pénalités perçus	23 000,00	0,00	0,00	0,00	0,00	0,00	0,00	0,00
75888	Autres	684 484,34	0,00	0,00	0,00	0,00	0,22	0,00	0,00
773	Mandats annulés (exercices antérieurs)	1 853,10	0,00	0,00	0,00	0,00	0,00	0,00	0,00
775	Produits des cessions d'immobilisations	670 449,83	0,00	0,00	0,00	0,00	0,00	0,00	0,00

(1) Détailler conformément au plan de comptes.

IV – ANNEXES	IV
A – PRESENTATION CROISEE – SECTION DE FONCTIONNEMENT – PRESENTATION DETAILLEE	A2.930

FONCTION 0 – Services généraux (suite 1)

Article / compte nature (1)	Libellé	03 Conseils						
		031 Assemblée délibérante	032 Conseil éco.,social région./Conseil dév.	033 Conseil cult., éduc., env.	034		035 Conseil de territoire	038 Autres instances
					Conseil éco.,soc.,environ.,culture,éduc.			
					0341 Section éco., sociale et environnem.	0342 Section culture, éducation et sports		
DEPENSES		2 429 796,50	0,00	0,00	0,00	0,00	0,00	0,00
6042	Achats de prestations de services	0,00	0,00	0,00	0,00	0,00	0,00	0,00
60611	Eau et assainissement	0,00	0,00	0,00	0,00	0,00	0,00	0,00
60612	Energie - Electricité	0,00	0,00	0,00	0,00	0,00	0,00	0,00
60618	Autres fournitures non stockables	0,00	0,00	0,00	0,00	0,00	0,00	0,00
60621	Combustibles	0,00	0,00	0,00	0,00	0,00	0,00	0,00
60622	Carburants	0,00	0,00	0,00	0,00	0,00	0,00	0,00
60628	Autres fournitures non stockées	0,00	0,00	0,00	0,00	0,00	0,00	0,00
60631	Fournitures d'entretien	0,00	0,00	0,00	0,00	0,00	0,00	0,00
60632	Fournitures de petit équipement	0,00	0,00	0,00	0,00	0,00	0,00	0,00
60633	Fournitures de voirie	0,00	0,00	0,00	0,00	0,00	0,00	0,00
60636	Habillement et vêtements de travail	0,00	0,00	0,00	0,00	0,00	0,00	0,00
6064	Fournitures administratives	0,00	0,00	0,00	0,00	0,00	0,00	0,00
6065	Livres, disq., cass. (biblio. Médiat.)	0,00	0,00	0,00	0,00	0,00	0,00	0,00
60661	Médicaments	0,00	0,00	0,00	0,00	0,00	0,00	0,00
60662	Vaccins et sérums	0,00	0,00	0,00	0,00	0,00	0,00	0,00
6068	Autres matières et fournitures	0,00	0,00	0,00	0,00	0,00	0,00	0,00
611	Contrats de prestations de services	0,00	0,00	0,00	0,00	0,00	0,00	0,00
6132	Locations immobilières	0,00	0,00	0,00	0,00	0,00	0,00	0,00
61351	Matériel roulant	0,00	0,00	0,00	0,00	0,00	0,00	0,00
61358	Autres	0,00	0,00	0,00	0,00	0,00	0,00	0,00
614	Charges locatives et de copropriété	0,00	0,00	0,00	0,00	0,00	0,00	0,00
61521	Entretien terrains	0,00	0,00	0,00	0,00	0,00	0,00	0,00
615221	Entretien, réparations bâtiments publics	0,00	0,00	0,00	0,00	0,00	0,00	0,00
615231	Entretien, réparations voiries	0,00	0,00	0,00	0,00	0,00	0,00	0,00
61524	Entretien bois et forêts	0,00	0,00	0,00	0,00	0,00	0,00	0,00
61551	Entretien matériel roulant	0,00	0,00	0,00	0,00	0,00	0,00	0,00
61558	Entretien autres biens mobiliers	0,00	0,00	0,00	0,00	0,00	0,00	0,00
6156	Maintenance	0,00	0,00	0,00	0,00	0,00	0,00	0,00
6161	Multirisques	0,00	0,00	0,00	0,00	0,00	0,00	0,00
617	Etudes et recherches	0,00	0,00	0,00	0,00	0,00	0,00	0,00

Article / compte nature (1)	Libellé	03 Conseils						
		031 Assemblée délibérante	032 Conseil éco.,social région./Conseil dev.	033 Conseil cult., éduc., env.	034 Conseil éco.,soc.,environ.,culture,éduc.		035 Conseil de territoire	038 Autres instances
					0341 Section éco., sociale et environnem.	0342 Section culture, éducation et sports		
6182	Documentation générale et technique	0,00	0,00	0,00	0,00	0,00	0,00	0,00
6184	Versements à des organismes de formation	0,00	0,00	0,00	0,00	0,00	0,00	0,00
6185	Frais de colloques et de séminaires	0,00	0,00	0,00	0,00	0,00	0,00	0,00
6188	Autres frais divers	0,00	0,00	0,00	0,00	0,00	0,00	0,00
6218	Autre personnel extérieur	0,00	0,00	0,00	0,00	0,00	0,00	0,00
62268	Autres honoraires, conseils	0,00	0,00	0,00	0,00	0,00	0,00	0,00
6227	Frais d'actes et de contentieux	0,00	0,00	0,00	0,00	0,00	0,00	0,00
6228	Divers	0,00	0,00	0,00	0,00	0,00	0,00	0,00
6231	Annonces et insertions	0,00	0,00	0,00	0,00	0,00	0,00	0,00
6232	Fêtes et cérémonies	0,00	0,00	0,00	0,00	0,00	0,00	0,00
6233	Foires et expositions	0,00	0,00	0,00	0,00	0,00	0,00	0,00
6234	Réceptions	0,00	0,00	0,00	0,00	0,00	0,00	0,00
6236	Catalogues et imprimés	0,00	0,00	0,00	0,00	0,00	0,00	0,00
6238	Divers	0,00	0,00	0,00	0,00	0,00	0,00	0,00
6241	Transports de biens	0,00	0,00	0,00	0,00	0,00	0,00	0,00
6247	Transports collectifs	0,00	0,00	0,00	0,00	0,00	0,00	0,00
6251	Voyages, déplacements et missions	0,00	0,00	0,00	0,00	0,00	0,00	0,00
6255	Frais de déménagement	0,00	0,00	0,00	0,00	0,00	0,00	0,00
6261	Frais d'affranchissement	0,00	0,00	0,00	0,00	0,00	0,00	0,00
6262	Frais de télécommunications	0,00	0,00	0,00	0,00	0,00	0,00	0,00
627	Services bancaires et assimilés	0,00	0,00	0,00	0,00	0,00	0,00	0,00
6281	Concours divers (cotisations)	0,00	0,00	0,00	0,00	0,00	0,00	0,00
6282	Frais de gardiennage	0,00	0,00	0,00	0,00	0,00	0,00	0,00
6283	Frais de nettoyage des locaux	0,00	0,00	0,00	0,00	0,00	0,00	0,00
62875	Remb. frais aux communes membres du GFP	0,00	0,00	0,00	0,00	0,00	0,00	0,00
62878	Remb. frais à des tiers	0,00	0,00	0,00	0,00	0,00	0,00	0,00
6288	Autres services extérieurs	0,00	0,00	0,00	0,00	0,00	0,00	0,00
6331	Versement mobilité	0,00	0,00	0,00	0,00	0,00	0,00	0,00
6332	Cotisations versées au F.N.A.L.	0,00	0,00	0,00	0,00	0,00	0,00	0,00
6336	Cotisations CNFPT et CDGFPT	0,00	0,00	0,00	0,00	0,00	0,00	0,00
63512	Taxes foncières	0,00	0,00	0,00	0,00	0,00	0,00	0,00
63513	Autres impôts locaux	0,00	0,00	0,00	0,00	0,00	0,00	0,00
6355	Taxes et impôts sur les véhicules	0,00	0,00	0,00	0,00	0,00	0,00	0,00
6358	Autres droits	0,00	0,00	0,00	0,00	0,00	0,00	0,00
637	Autres impôts, taxes (autres organismes)	0,00	0,00	0,00	0,00	0,00	0,00	0,00
64111	Rémunération principale titulaires	0,00	0,00	0,00	0,00	0,00	0,00	0,00
64112	SFT, indemnité de résidence	0,00	0,00	0,00	0,00	0,00	0,00	0,00
64113	NBI	0,00	0,00	0,00	0,00	0,00	0,00	0,00

Article / compte nature (1)	Libellé	03 Conseils						
		031 Assemblée délibérante	032 Conseil éco.,social région./Conseil dév.	033 Conseil cult., édu., env.	034 Conseil éco.,soc.,environ.,culture,éduc.		035 Conseil de territoire	038 Autres instances
					0341 Section éco., sociale et environnem.	0342 Section culture, éducation et sports		
64116	Indemnités de licenciement	0,00	0,00	0,00	0,00	0,00	0,00	0,00
64118	Autres indemnités	0,00	0,00	0,00	0,00	0,00	0,00	0,00
64131	Rémunérations	0,00	0,00	0,00	0,00	0,00	0,00	0,00
64132	SFT, indemnité de résidence	0,00	0,00	0,00	0,00	0,00	0,00	0,00
64138	Primes et autres indemnités	0,00	0,00	0,00	0,00	0,00	0,00	0,00
6414	Personnel rémunéré à la vacation	0,00	0,00	0,00	0,00	0,00	0,00	0,00
6417	Rémunérations des apprentis	0,00	0,00	0,00	0,00	0,00	0,00	0,00
6451	Cotisations à l'U.R.S.S.A.F.	0,00	0,00	0,00	0,00	0,00	0,00	0,00
6453	Cotisations aux caisses de retraites	0,00	0,00	0,00	0,00	0,00	0,00	0,00
6454	Cotisations aux A.S.S.E.D.I.C.	0,00	0,00	0,00	0,00	0,00	0,00	0,00
6455	Cotisations pour assurance du personnel	0,00	0,00	0,00	0,00	0,00	0,00	0,00
6456	Versement au F.N.C. supplément familial	0,00	0,00	0,00	0,00	0,00	0,00	0,00
6457	Cotis. sociales liées à l'apprentissage	0,00	0,00	0,00	0,00	0,00	0,00	0,00
64731	Allocations chômage versées directement	0,00	0,00	0,00	0,00	0,00	0,00	0,00
6475	Médecine du travail, pharmacie	0,00	0,00	0,00	0,00	0,00	0,00	0,00
648	Autres charges de personnel	0,00	0,00	0,00	0,00	0,00	0,00	0,00
65134	Aides	0,00	0,00	0,00	0,00	0,00	0,00	0,00
65311	Indemnités de fonction	1 798 773,28	0,00	0,00	0,00	0,00	0,00	0,00
65312	Frais de mission et de déplacement	16 776,54	0,00	0,00	0,00	0,00	0,00	0,00
65313	Cotisations de retraite	136 381,35	0,00	0,00	0,00	0,00	0,00	0,00
65314	Cotis. sécurité sociale - part patronale	441 469,47	0,00	0,00	0,00	0,00	0,00	0,00
65315	Formation	34 907,00	0,00	0,00	0,00	0,00	0,00	0,00
65316	Frais de représentation du maire	0,00	0,00	0,00	0,00	0,00	0,00	0,00
653172	Cotis.fonds financ.allocation fin mandat	1 488,86	0,00	0,00	0,00	0,00	0,00	0,00
6558	Autres contributions obligatoires	0,00	0,00	0,00	0,00	0,00	0,00	0,00
657341	Subv. fonct. communes membres du GFP	0,00	0,00	0,00	0,00	0,00	0,00	0,00
6573641	Subv fonct bud ann. et régies(auton fin)	0,00	0,00	0,00	0,00	0,00	0,00	0,00
657381	Subv. fonct. autres EPL	0,00	0,00	0,00	0,00	0,00	0,00	0,00
657382	Subv. fonct. organismes publics divers	0,00	0,00	0,00	0,00	0,00	0,00	0,00
65748	Subv.fonct.autres personnes droit privé	0,00	0,00	0,00	0,00	0,00	0,00	0,00
6577	Remises gracieuses	0,00	0,00	0,00	0,00	0,00	0,00	0,00
65818	Autres	0,00	0,00	0,00	0,00	0,00	0,00	0,00
65888	Autres	0,00	0,00	0,00	0,00	0,00	0,00	0,00
666	Pertes de change créances det. fin	0,00	0,00	0,00	0,00	0,00	0,00	0,00
673	Titres annulés (sur exercices antérieurs	0,00	0,00	0,00	0,00	0,00	0,00	0,00
	RECETTES	0,00	0,00	0,00	0,00	0,00	0,00	0,00
6419	Remboursements rémunérations personnel	0,00	0,00	0,00	0,00	0,00	0,00	0,00
6459	Remb.charges sécu.sociale et prévoyance	0,00	0,00	0,00	0,00	0,00	0,00	0,00

Article / compte nature (1)	Libellé	03 Conseils						
		031 Assemblée délibérante	032 Conseil éco.,social région./Conseil dev.	033 Conseil cult., édu., env.	034 Conseil éco.,soc.,environ.,culture,éduc.		035 Conseil de territoire	038 Autres instances
					0341 Section éco., sociale et environnem.	0342 Section culture, éducation et sports		
7018	Autres ventes de produits finis	0,00	0,00	0,00	0,00	0,00	0,00	0,00
70311	Concessions cimetières (produit net)	0,00	0,00	0,00	0,00	0,00	0,00	0,00
70312	Redevances funéraires	0,00	0,00	0,00	0,00	0,00	0,00	0,00
70388	Autres redevances et recettes diverses	0,00	0,00	0,00	0,00	0,00	0,00	0,00
7066	Redevances services à caractère social	0,00	0,00	0,00	0,00	0,00	0,00	0,00
70688	Autres prestations de services	0,00	0,00	0,00	0,00	0,00	0,00	0,00
70841	Mise à dispo personnel BA,régie,CCAS,CDE	0,00	0,00	0,00	0,00	0,00	0,00	0,00
70848	Mise à dispo personnel autres organismes	0,00	0,00	0,00	0,00	0,00	0,00	0,00
70872	Remb.frais par budgets annexes et régies	0,00	0,00	0,00	0,00	0,00	0,00	0,00
70875	Remb. frais par les communes du GFP	0,00	0,00	0,00	0,00	0,00	0,00	0,00
70878	Remb. frais par des tiers	0,00	0,00	0,00	0,00	0,00	0,00	0,00
74611	DGD des communes et EPCI	0,00	0,00	0,00	0,00	0,00	0,00	0,00
74718	Autres participations Etat	0,00	0,00	0,00	0,00	0,00	0,00	0,00
7472	Participation régions	0,00	0,00	0,00	0,00	0,00	0,00	0,00
7473	Participation départements	0,00	0,00	0,00	0,00	0,00	0,00	0,00
74788	Autres	0,00	0,00	0,00	0,00	0,00	0,00	0,00
752	Revenus des immeubles	0,00	0,00	0,00	0,00	0,00	0,00	0,00
755	Dédits et pénalités perçus	0,00	0,00	0,00	0,00	0,00	0,00	0,00
75888	Autres	0,00	0,00	0,00	0,00	0,00	0,00	0,00
773	Mandats annulés (exercices antérieurs)	0,00	0,00	0,00	0,00	0,00	0,00	0,00
775	Produits des cessions d'immobilisations	0,00	0,00	0,00	0,00	0,00	0,00	0,00

(1) Détailler conformément au plan de comptes.

IV – ANNEXES	IV
A – PRESENTATION CROISEE – SECTION DE FONCTIONNEMENT – PRESENTATION DETAILLEE	A2.930

FONCTION 0 – Services généraux (suite 2)

Article / compte nature (1)	Libellé	04 Coop.décént.,act° interrég.,eur.,intern.					06 Plan de relance (crise sanitaire)	TOTAL DU CHAPITRE
		041 Action relevant de la subvention globale	042 Actions interrégionales	043 Actions européennes	044 Aide publique au développement	048 Autres actions		
DEPENSES		0,00	50 000,00	0,00	0,00	292 850,71	0,00	186 277 758,45
6042	Achats de prestations de services	0,00	0,00	0,00	0,00	0,00	0,00	285 770,48
60611	Eau et assainissement	0,00	0,00	0,00	0,00	0,00	0,00	345 127,68
60612	Energie - Electricité	0,00	0,00	0,00	0,00	0,00	0,00	1 686 877,05
60618	Autres fournitures non stockables	0,00	0,00	0,00	0,00	0,00	0,00	10 962,02
60621	Combustibles	0,00	0,00	0,00	0,00	0,00	0,00	580 345,72
60622	Carburants	0,00	0,00	0,00	0,00	0,00	0,00	4 984 669,20
60628	Autres fournitures non stockées	0,00	0,00	0,00	0,00	0,00	0,00	257 838,99
60631	Fournitures d'entretien	0,00	0,00	0,00	0,00	0,00	0,00	153 123,53
60632	Fournitures de petit équipement	0,00	0,00	0,00	0,00	0,00	0,00	4 966 694,33
60633	Fournitures de voirie	0,00	0,00	0,00	0,00	0,00	0,00	4 685,09
60636	Habillement et vêtements de travail	0,00	0,00	0,00	0,00	0,00	0,00	998 310,88
6064	Fournitures administratives	0,00	0,00	0,00	0,00	0,00	0,00	414 638,81
6065	Livres, disq., cass. (biblio. Médiat.)	0,00	0,00	0,00	0,00	0,00	0,00	18,00
60661	Médicaments	0,00	0,00	0,00	0,00	0,00	0,00	3 278,24
60662	Vaccins et sérums	0,00	0,00	0,00	0,00	0,00	0,00	3 944,27
6068	Autres matières et fournitures	0,00	0,00	0,00	0,00	0,00	0,00	3 236,45
611	Contrats de prestations de services	0,00	0,00	0,00	0,00	0,00	0,00	497 729,11
6132	Locations immobilières	0,00	0,00	0,00	0,00	0,00	0,00	4 668 311,34
61351	Matériel roulant	0,00	0,00	0,00	0,00	0,00	0,00	212 728,35
61358	Autres	0,00	0,00	0,00	0,00	0,00	0,00	2 451 128,45
614	Charges locatives et de copropriété	0,00	0,00	0,00	0,00	0,00	0,00	1 551 814,21
61521	Entretien terrains	0,00	0,00	0,00	0,00	0,00	0,00	260 624,67
615221	Entretien, réparations bâtiments publics	0,00	0,00	0,00	0,00	0,00	0,00	742 124,91
615231	Entretien, réparations voiries	0,00	0,00	0,00	0,00	0,00	0,00	2 328,68
61524	Entretien bois et forêts	0,00	0,00	0,00	0,00	0,00	0,00	1 728,00
61551	Entretien matériel roulant	0,00	0,00	0,00	0,00	0,00	0,00	622 118,09
61558	Entretien autres biens mobiliers	0,00	0,00	0,00	0,00	0,00	0,00	191 706,68
6156	Maintenance	0,00	0,00	0,00	0,00	0,00	0,00	15 696 308,35
6161	Multirisques	0,00	0,00	0,00	0,00	3 005,90	0,00	1 751 177,14
617	Etudes et recherches	0,00	0,00	0,00	0,00	0,00	0,00	622 100,96
6182	Documentation générale et technique	0,00	0,00	0,00	0,00	0,00	0,00	316 536,28
6184	Versements à des organismes de formation	0,00	0,00	0,00	0,00	0,00	0,00	1 799 591,08

Article / compte nature (1)	Libellé	04 Coop.décent.act* interrég.eur.intern.					06 Plan de relance (crise sanitaire)	TOTAL DU CHAPITRE
		041	042	043	044	048		
		Action relevant de la subvention globale	Actions interrégionales	Actions européennes	Aide publique au développement	Autres actions		
6185	Frais de colloques et de séminaires	0,00	0,00	0,00	0,00	0,00	0,00	62 031,80
6188	Autres frais divers	0,00	0,00	0,00	0,00	5 712,76	0,00	465 577,52
6218	Autre personnel extérieur	0,00	0,00	0,00	0,00	0,00	0,00	38 991,86
62268	Autres honoraires, conseils	0,00	0,00	0,00	0,00	0,00	0,00	1 670 337,32
6227	Frais d'actes et de contentieux	0,00	0,00	0,00	0,00	0,00	0,00	376 895,77
6228	Divers	0,00	0,00	0,00	0,00	708,00	0,00	632 512,09
6231	Annonces et insertions	0,00	0,00	0,00	0,00	0,00	0,00	694 391,37
6232	Fêtes et cérémonies	0,00	0,00	0,00	0,00	0,00	0,00	327 392,85
6233	Foires et expositions	0,00	0,00	0,00	0,00	0,00	0,00	64 841,64
6234	Réceptions	0,00	0,00	0,00	0,00	294,77	0,00	101 410,25
6236	Catalogues et imprimés	0,00	0,00	0,00	0,00	0,00	0,00	425 153,90
6238	Divers	0,00	0,00	0,00	0,00	0,00	0,00	663 485,73
6241	Transports de biens	0,00	0,00	0,00	0,00	0,00	0,00	31 829,92
6247	Transports collectifs	0,00	0,00	0,00	0,00	0,00	0,00	236 459,62
6251	Voyages, déplacements et missions	0,00	0,00	0,00	0,00	13 860,09	0,00	85 902,78
6255	Frais de déménagement	0,00	0,00	0,00	0,00	0,00	0,00	14 141,35
6261	Frais d'affranchissement	0,00	0,00	0,00	0,00	0,00	0,00	533 787,21
6262	Frais de télécommunications	0,00	0,00	0,00	0,00	0,00	0,00	3 060 913,93
627	Services bancaires et assimilés	0,00	0,00	0,00	0,00	0,00	0,00	1 204,09
6281	Concours divers (cotisations)	0,00	0,00	0,00	0,00	0,00	0,00	285 744,10
6282	Frais de gardiennage	0,00	0,00	0,00	0,00	-53,56	0,00	655 041,51
6283	Frais de nettoyage des locaux	0,00	0,00	0,00	0,00	0,00	0,00	1 512 922,94
62875	Remb. frais aux communes membres du GFP	0,00	0,00	0,00	0,00	0,00	0,00	611 069,97
62878	Remb. frais à des tiers	0,00	0,00	0,00	0,00	84 617,80	0,00	84 767,80
6288	Autres services extérieurs	0,00	0,00	0,00	0,00	0,00	0,00	1 486 857,54
6331	Versement mobilité	0,00	0,00	0,00	0,00	0,00	0,00	1 229 271,94
6332	Cotisations versées au F.N.A.L.	0,00	0,00	0,00	0,00	0,00	0,00	307 323,81
6336	Cotisations CNFPT et CDGFPT	0,00	0,00	0,00	0,00	0,00	0,00	613 814,91
63512	Taxes foncières	0,00	0,00	0,00	0,00	0,00	0,00	6 055 707,79
63513	Autres impôts locaux	0,00	0,00	0,00	0,00	0,00	0,00	4 171,00
6355	Taxes et impôts sur les véhicules	0,00	0,00	0,00	0,00	0,00	0,00	67 999,56
6358	Autres droits	0,00	0,00	0,00	0,00	0,00	0,00	2 475,02
637	Autres impôts, taxes (autres organismes)	0,00	0,00	0,00	0,00	0,00	0,00	455,00
64111	Rémunération principale titulaires	0,00	0,00	0,00	0,00	0,00	0,00	48 329 415,14
64112	SFT, indemnité de résidence	0,00	0,00	0,00	0,00	0,00	0,00	548 682,31
64113	NBI	0,00	0,00	0,00	0,00	0,00	0,00	517 873,78
64116	Indemnités de licenciement	0,00	0,00	0,00	0,00	0,00	0,00	11 510,05
64118	Autres indemnités	0,00	0,00	0,00	0,00	0,00	0,00	18 365 720,04
64131	Rémunérations	0,00	0,00	0,00	0,00	0,00	0,00	10 016 057,27
64132	SFT, indemnité de résidence	0,00	0,00	0,00	0,00	0,00	0,00	106 517,27

Article / compte nature (1)	Libellé	04 Coop.décent.act* interrég.eur.intern.					06 Plan de relance (crise sanitaire)	TOTAL DU CHAPITRE
		041 Action relevant de la subvention globale	042 Actions interrégionales	043 Actions européennes	044 Aide publique au développement	048 Autres actions		
64138	Primes et autres indemnités	0,00	0,00	0,00	0,00	0,00	0,00	4 333 691,50
6414	Personnel rémunéré à la vacation	0,00	0,00	0,00	0,00	0,00	0,00	31 515,46
6417	Rémunérations des apprentis	0,00	0,00	0,00	0,00	0,00	0,00	824 285,02
6451	Cotisations à l'U.R.S.S.A.F.	0,00	0,00	0,00	0,00	0,00	0,00	11 390 882,19
6453	Cotisations aux caisses de retraites	0,00	0,00	0,00	0,00	0,00	0,00	16 655 357,51
6454	Cotisations aux A.S.S.E.D.I.C.	0,00	0,00	0,00	0,00	0,00	0,00	571 560,99
6455	Cotisations pour assurance du personnel	0,00	0,00	0,00	0,00	0,00	0,00	230 167,00
6456	Versement au F.N.C. supplément familial	0,00	0,00	0,00	0,00	0,00	0,00	285 996,00
6457	Cotis. sociales liées à l'apprentissage	0,00	0,00	0,00	0,00	0,00	0,00	14 135,26
64731	Allocations chômage versées directement	0,00	0,00	0,00	0,00	0,00	0,00	73 743,59
6475	Médecine du travail, pharmacie	0,00	0,00	0,00	0,00	0,00	0,00	150 140,59
648	Autres charges de personnel	0,00	0,00	0,00	0,00	0,00	0,00	213 729,13
65134	Aides	0,00	0,00	0,00	0,00	0,00	0,00	42 194,56
65311	Indemnités de fonction	0,00	0,00	0,00	0,00	0,00	0,00	1 798 773,28
65312	Frais de mission et de déplacement	0,00	0,00	0,00	0,00	0,00	0,00	16 776,54
65313	Cotisations de retraite	0,00	0,00	0,00	0,00	0,00	0,00	136 381,35
65314	Cotis. sécurité sociale - part patronale	0,00	0,00	0,00	0,00	0,00	0,00	441 469,47
65315	Formation	0,00	0,00	0,00	0,00	0,00	0,00	34 907,00
65316	Frais de représentation du maire	0,00	0,00	0,00	0,00	0,00	0,00	1 452,50
653172	Cotis.fonds financ.allocation fin mandat	0,00	0,00	0,00	0,00	0,00	0,00	1 488,86
6558	Autres contributions obligatoires	0,00	0,00	0,00	0,00	0,00	0,00	1 208,69
657341	Subv. fonct. communes membres du GFP	0,00	0,00	0,00	0,00	0,00	0,00	40 000,00
6573641	Subv fonct bud ann. et régies(auton fin)	0,00	0,00	0,00	0,00	0,00	0,00	80 250,00
657381	Subv. fonct. autres EPL	0,00	50 000,00	0,00	0,00	0,00	0,00	50 000,00
657382	Subv. fonct. organismes publics divers	0,00	0,00	0,00	0,00	47 160,00	0,00	48 910,00
65748	Subv.fonct.autres personnes droit privé	0,00	0,00	0,00	0,00	137 520,00	0,00	1 901 321,70
6577	Remises gracieuses	0,00	0,00	0,00	0,00	0,00	0,00	155 713,48
65818	Autres	0,00	0,00	0,00	0,00	0,00	0,00	258 567,27
65888	Autres	0,00	0,00	0,00	0,00	0,00	0,00	100 332,97
666	Pertes de change créances det. fin	0,00	0,00	0,00	0,00	24,95	0,00	24,95
673	Titres annulés (sur exercices antérieurs	0,00	0,00	0,00	0,00	0,00	0,00	4 544,80
RECETTES		0,00	0,00	0,00	0,00	36 540,00	0,00	22 254 550,78
6419	Remboursements rémunérations personnel	0,00	0,00	0,00	0,00	0,00	0,00	271 872,79
6459	Remb.charges sécu.sociale et prévoyance	0,00	0,00	0,00	0,00	0,00	0,00	132 192,37
7018	Autres ventes de produits finis	0,00	0,00	0,00	0,00	0,00	0,00	2 640,00
70311	Concessions cimetières (produit net)	0,00	0,00	0,00	0,00	0,00	0,00	361 097,47
70312	Redevances funéraires	0,00	0,00	0,00	0,00	0,00	0,00	30 662,50
70388	Autres redevances et recettes diverses	0,00	0,00	0,00	0,00	0,00	0,00	25 325,55
7066	Redevances services à caractère social	0,00	0,00	0,00	0,00	0,00	0,00	6 929,20
70688	Autres prestations de services	0,00	0,00	0,00	0,00	0,00	0,00	9 583,89

Article / compte nature (1)	Libellé	04 Coop.décent.,act* interrég.,eur.,intern.					06 Plan de relance (crise sanitaire)	TOTAL DU CHAPITRE
		041 Action relevant de la subvention globale	042 Actions interrégionales	043 Actions européennes	044 Aide publique au développement	048 Autres actions		
70841	Mise à dispo personnel BA,régie,CCAS,CDE	0,00	0,00	0,00	0,00	0,00	0,00	2 106 673,48
70848	Mise à dispo personnel autres organismes	0,00	0,00	0,00	0,00	0,00	0,00	1 088 142,96
70872	Remb.frais par budgets annexes et régies	0,00	0,00	0,00	0,00	0,00	0,00	13 255 333,75
70875	Remb. frais par les communes du GFP	0,00	0,00	0,00	0,00	0,00	0,00	1 064 749,26
70878	Remb. frais par des tiers	0,00	0,00	0,00	0,00	0,00	0,00	361 965,88
74611	DGD des communes et EPCI	0,00	0,00	0,00	0,00	0,00	0,00	260 323,59
74718	Autres participations Etat	0,00	0,00	0,00	0,00	0,00	0,00	126 867,25
7472	Participation régions	0,00	0,00	0,00	0,00	0,00	0,00	24 540,90
7473	Participation départements	0,00	0,00	0,00	0,00	0,00	0,00	20 940,00
74788	Autres	0,00	0,00	0,00	0,00	36 540,00	0,00	855 387,00
752	Revenus des immeubles	0,00	0,00	0,00	0,00	0,00	0,00	869 535,45
755	Dédits et pénalités perçus	0,00	0,00	0,00	0,00	0,00	0,00	23 000,00
75888	Autres	0,00	0,00	0,00	0,00	0,00	0,00	684 484,56
773	Mandats annulés (exercices antérieurs)	0,00	0,00	0,00	0,00	0,00	0,00	1 853,10
775	Produits des cessions d'immobilisations	0,00	0,00	0,00	0,00	0,00	0,00	670 449,83

(1) Détailler conformément au plan de comptes.

IV – ANNEXES	IV
A – PRESENTATION CROISEE – SECTION DE FONCTIONNEMENT – PRESENTATION DETAILLEE	A2.930-5

FONCTION 0-5 – Gestion des fonds européens

Article / compte nature (1)	Libellé	051 FSE	052 FEDER	058 Autres		TOTAL DU CHAPITRE
				0580 FEADER	0581 FEAMP	
	DEPENSES	0,00	0,00	0,00	0,00	0,00
	RECETTES	0,00	0,00	0,00	0,00	0,00

(1) Détailler conformément au plan de comptes.

IV – ANNEXES	IV
A – PRESENTATION CROISEE – SECTION DE FONCTIONNEMENT – PRESENTATION DETAILLEE	A2.931

FONCTION 1 – Sécurité

Article / compte nature (1)	Libellé	10 Services communs	11 Police, sécurité, justice	12 Incendie et secours	13 Hygiène et salubrité publique	14 Plan de relance (crise sanitaire)	18 Autres interv. protect. personnes, biens	TOTAL DU CHAPITRE
DEPENSES		0,00	0,00	66 699 853,91	160 926,60	0,00	69 479,05	66 930 259,56
60623	Alimentation	0,00	0,00	0,00	0,00	0,00	4 354,13	4 354,13
60624	Produits de traitement	0,00	0,00	0,00	58 544,81	0,00	0,00	58 544,81
60632	Fournitures de petit équipement	0,00	0,00	0,00	5 394,62	0,00	8 497,34	13 891,96
611	Contrats de prestations de services	0,00	0,00	0,00	43 983,74	0,00	0,00	43 983,74
61351	Matériel roulant	0,00	0,00	0,00	23 173,69	0,00	0,00	23 173,69
615221	Entretien, réparations bâtiments publics	0,00	0,00	0,00	13 017,39	0,00	0,00	13 017,39
61558	Entretien autres biens mobiliers	0,00	0,00	0,00	3 652,39	0,00	0,00	3 652,39
6156	Maintenance	0,00	0,00	48 179,47	0,00	0,00	2 336,00	50 515,47
6238	Divers	0,00	0,00	0,00	8 820,00	0,00	0,00	8 820,00
6281	Concours divers (cotisations)	0,00	0,00	0,00	0,00	0,00	500,00	500,00
6282	Frais de gardiennage	0,00	0,00	0,00	0,00	0,00	34 945,48	34 945,48
6283	Frais de nettoyage des locaux	0,00	0,00	0,00	4 339,96	0,00	0,00	4 339,96
6288	Autres services extérieurs	0,00	0,00	0,00	0,00	0,00	18 846,10	18 846,10
6553	Service d'incendie	0,00	0,00	62 124 121,75	0,00	0,00	0,00	62 124 121,75
657363	Subv. fonct. étab. à caract. adm.	0,00	0,00	600 000,00	0,00	0,00	0,00	600 000,00
657381	Subv. fonct. autres EPL	0,00	0,00	3 500 000,00	0,00	0,00	0,00	3 500 000,00
65748	Subv.fonct.autres personnes droit privé	0,00	0,00	116 607,23	0,00	0,00	0,00	116 607,23
65888	Autres	0,00	0,00	310 945,46	0,00	0,00	0,00	310 945,46
RECETTES		0,00	0,00	37,58	451 695,00	0,00	0,00	451 732,58
70875	Remb. frais par les communes du GFP	0,00	0,00	0,00	269 445,00	0,00	0,00	269 445,00
7473	Participation départements	0,00	0,00	0,00	182 250,00	0,00	0,00	182 250,00
773	Mandats annulés (exercices antérieurs)	0,00	0,00	37,58	0,00	0,00	0,00	37,58

(1) Détailler conformément au plan de comptes.

IV – ANNEXES	IV
A – PRESENTATION CROISEE – SECTION DE FONCTIONNEMENT – PRESENTATION DETAILLEE	A2.932

FONCTION 2 – Enseignement, formation professionnelle et apprentissage

Article / compte nature (1)	Libellé	20 Services communs		21 Enseignement du premier degré			22 Enseignement du second degré		
		201 Services communs	202 Plan de relance (crise sanitaire)	211 Ecoles maternelles	212 Ecoles primaires	213 Classes regroupées	221 Collèges	222 Lycées publics	223 Lycées privés
DEPENSES		0,00	0,00	0,00	0,00	492 007,75	0,00	0,00	0,00
6042	Achats de prestations de services	0,00	0,00	0,00	0,00	1 248,88	0,00	0,00	0,00
61358	Autres	0,00	0,00	0,00	0,00	429 692,52	0,00	0,00	0,00
615221	Entretien, réparations bâtiments publics	0,00	0,00	0,00	0,00	25 396,70	0,00	0,00	0,00
61558	Entretien autres biens mobiliers	0,00	0,00	0,00	0,00	648,00	0,00	0,00	0,00
6156	Maintenance	0,00	0,00	0,00	0,00	-4 554,73	0,00	0,00	0,00
62268	Autres honoraires, conseils	0,00	0,00	0,00	0,00	241,40	0,00	0,00	0,00
6281	Concours divers (cotisations)	0,00	0,00	0,00	0,00	0,00	0,00	0,00	0,00
6282	Frais de gardiennage	0,00	0,00	0,00	0,00	37 782,94	0,00	0,00	0,00
6288	Autres services extérieurs	0,00	0,00	0,00	0,00	1 552,04	0,00	0,00	0,00
657382	Subv. fonct. organismes publics divers	0,00	0,00	0,00	0,00	0,00	0,00	0,00	0,00
65748	Subv.fonct.autres personnes droit privé	0,00	0,00	0,00	0,00	0,00	0,00	0,00	0,00
RECETTES		0,00	0,00	0,00	0,00	37 178,58	0,00	0,00	0,00
74741	Participation communes membres du GFP	0,00	0,00	0,00	0,00	2 808,00	0,00	0,00	0,00
752	Revenus des immeubles	0,00	0,00	0,00	0,00	34 370,58	0,00	0,00	0,00
75888	Autres	0,00	0,00	0,00	0,00	0,00	0,00	0,00	0,00

(1) Détailler conformément au plan de comptes.

IV – ANNEXES	IV
A – PRESENTATION CROISEE – SECTION DE FONCTIONNEMENT – PRESENTATION DETAILLEE	A2.932

FONCTION 2 – Enseignement, formation professionnelle et apprentissage (suite 1)

Article / compte nature (1)	Libellé	23 Enseignement supérieur	24 Cités scolaires	25 Formation professionnelle						26 Apprentissage	27 Formation sanitaire et sociale
				251 Insertion sociale et professionnelle	252 Formation professionnalisante personnes	253 Formation certifiante des personnes	254 Formation des actifs occupés	255 Rémunération des stagiaires	256 Autres		
DEPENSES		396 912,56	0,00	0,00	0,00	0,00	0,00	0,00	0,00	0,00	0,00
6042	Achats de prestations de services	0,00	0,00	0,00	0,00	0,00	0,00	0,00	0,00	0,00	0,00
61358	Autres	0,00	0,00	0,00	0,00	0,00	0,00	0,00	0,00	0,00	0,00
615221	Entretien, réparations bâtiments publics	0,00	0,00	0,00	0,00	0,00	0,00	0,00	0,00	0,00	0,00
61558	Entretien autres biens mobiliers	0,00	0,00	0,00	0,00	0,00	0,00	0,00	0,00	0,00	0,00
6156	Maintenance	0,00	0,00	0,00	0,00	0,00	0,00	0,00	0,00	0,00	0,00
62268	Autres honoraires, conseils	40 740,00	0,00	0,00	0,00	0,00	0,00	0,00	0,00	0,00	0,00
6281	Concours divers (cotisations)	1 500,00	0,00	0,00	0,00	0,00	0,00	0,00	0,00	0,00	0,00
6282	Frais de gardiennage	0,00	0,00	0,00	0,00	0,00	0,00	0,00	0,00	0,00	0,00
6288	Autres services extérieurs	0,00	0,00	0,00	0,00	0,00	0,00	0,00	0,00	0,00	0,00
657382	Subv. fonct. organismes publics divers	316 368,79	0,00	0,00	0,00	0,00	0,00	0,00	0,00	0,00	0,00
65748	Subv.fonct.autres personnes droit privé	38 303,77	0,00	0,00	0,00	0,00	0,00	0,00	0,00	0,00	0,00
RECETTES		19 600,00	0,00	0,00	0,00	0,00	0,00	0,00	0,00	0,00	0,00
74741	Participation communes membres du GFP	0,00	0,00	0,00	0,00	0,00	0,00	0,00	0,00	0,00	0,00
752	Revenus des immeubles	0,00	0,00	0,00	0,00	0,00	0,00	0,00	0,00	0,00	0,00
75888	Autres	19 600,00	0,00	0,00	0,00	0,00	0,00	0,00	0,00	0,00	0,00

(1) Détailler conformément au plan de comptes.

IV – ANNEXES	IV
A – PRESENTATION CROISEE – SECTION DE FONCTIONNEMENT – PRESENTATION DETAILLEE	A2.932

FONCTION 2 – Enseignement, formation professionnelle et apprentissage (suite 2)

Article / compte nature (1)	Libellé	28 Autres services périscolaires et annexes					29 Sécurité	TOTAL DU CHAPITRE
		281 Hébergement et restauration scolaires	282 Sport scolaire	283 Médecine scolaire	284 Classes de découverte	288 Autre service annexe de l'enseignement		
DEPENSES		0,00	0,00	0,00	0,00	0,00	0,00	888 920,31
6042	Achats de prestations de services	0,00	0,00	0,00	0,00	0,00	0,00	1 248,88
61358	Autres	0,00	0,00	0,00	0,00	0,00	0,00	429 692,52
615221	Entretien, réparations bâtiments publics	0,00	0,00	0,00	0,00	0,00	0,00	25 396,70
61558	Entretien autres biens mobiliers	0,00	0,00	0,00	0,00	0,00	0,00	648,00
6156	Maintenance	0,00	0,00	0,00	0,00	0,00	0,00	-4 554,73
62268	Autres honoraires, conseils	0,00	0,00	0,00	0,00	0,00	0,00	40 981,40
6281	Concours divers (cotisations)	0,00	0,00	0,00	0,00	0,00	0,00	1 500,00
6282	Frais de gardiennage	0,00	0,00	0,00	0,00	0,00	0,00	37 782,94
6288	Autres services extérieurs	0,00	0,00	0,00	0,00	0,00	0,00	1 552,04
657382	Subv. fonct. organismes publics divers	0,00	0,00	0,00	0,00	0,00	0,00	316 368,79
65748	Subv.fonct.autres personnes droit privé	0,00	0,00	0,00	0,00	0,00	0,00	38 303,77
RECETTES		0,00	0,00	0,00	0,00	0,00	0,00	56 778,58
74741	Participation communes membres du GFP	0,00	0,00	0,00	0,00	0,00	0,00	2 808,00
752	Revenus des immeubles	0,00	0,00	0,00	0,00	0,00	0,00	34 370,58
75888	Autres	0,00	0,00	0,00	0,00	0,00	0,00	19 600,00

(1) Détailler conformément au plan de comptes.

IV – ANNEXES	IV
A – PRESENTATION CROISEE – SECTION DE FONCTIONNEMENT – PRESENTATION DETAILLEE	A2.933

FONCTION 3 – Culture, vie sociale, jeunesse, sports et loisirs

Article / compte nature (1)	Libellé	30 Services communs	31 Culture								
			311 Activités artist.,actions et manif.cult.	312 Patrimoine	313 Bibliothèques, médiathèques	314 Musées	315 Services d'archives	316 Théâtres et spectacles vivants	317 Cinémas et autres salles de spectacles	318 Archéologie préventive	
DEPENSES		0,00	1 887 051,94	0,00	0,00	0,00	0,00	1 621 942,40	0,00	180 000,00	53 139,06
6042	Achats de prestations de services	0,00	0,00	0,00	0,00	0,00	0,00	0,00	0,00	0,00	7 132,67
60632	Fournitures de petit équipement	0,00	0,00	0,00	0,00	0,00	0,00	958,53	0,00	0,00	14 996,49
6068	Autres matières et fournitures	0,00	0,00	0,00	0,00	0,00	0,00	6 974,14	0,00	0,00	0,00
611	Contrats de prestations de services	0,00	0,00	0,00	0,00	0,00	0,00	0,00	0,00	0,00	0,00
61358	Autres	0,00	0,00	0,00	0,00	0,00	0,00	0,00	0,00	0,00	30 529,90
615221	Entretien, réparations bâtiments publics	0,00	23 057,72	0,00	0,00	0,00	0,00	0,00	0,00	0,00	0,00
615231	Entretien, réparations voiries	0,00	0,00	0,00	0,00	0,00	0,00	0,00	0,00	0,00	0,00
61558	Entretien autres biens mobiliers	0,00	0,00	0,00	0,00	0,00	0,00	1 284,00	0,00	0,00	480,00
6156	Maintenance	0,00	7 752,00	0,00	0,00	0,00	0,00	0,00	0,00	0,00	0,00
6188	Autres frais divers	0,00	0,00	0,00	0,00	0,00	0,00	7 181,83	0,00	0,00	0,00
62268	Autres honoraires, conseils	0,00	863 497,35	0,00	0,00	0,00	0,00	0,00	0,00	0,00	0,00
6228	Divers	0,00	0,00	0,00	0,00	0,00	0,00	15 859,40	0,00	0,00	0,00
6234	Réceptions	0,00	0,00	0,00	0,00	0,00	0,00	0,00	0,00	0,00	0,00
6236	Catalogues et imprimés	0,00	0,00	0,00	0,00	0,00	0,00	14 852,41	0,00	0,00	0,00
6281	Concours divers (cotisations)	0,00	0,00	0,00	0,00	0,00	0,00	300,00	0,00	0,00	0,00
62878	Remb. frais à des tiers	0,00	0,00	0,00	0,00	0,00	0,00	0,00	0,00	0,00	0,00
6331	Versement mobilité	0,00	0,00	0,00	0,00	0,00	0,00	19 348,88	0,00	0,00	0,00
6332	Cotisations versées au F.N.A.L.	0,00	0,00	0,00	0,00	0,00	0,00	4 837,34	0,00	0,00	0,00
6336	Cotisations CNFPT et CDGFPT	0,00	0,00	0,00	0,00	0,00	0,00	9 672,70	0,00	0,00	0,00
637	Autres impôts, taxes (autres organismes)	0,00	0,00	0,00	0,00	0,00	0,00	439,96	0,00	0,00	0,00
64111	Rémunération principale titulaires	0,00	0,00	0,00	0,00	0,00	0,00	917 282,72	0,00	0,00	0,00
64112	SFT, indemnité de résidence	0,00	0,00	0,00	0,00	0,00	0,00	6 689,97	0,00	0,00	0,00
64113	NBI	0,00	0,00	0,00	0,00	0,00	0,00	6 459,66	0,00	0,00	0,00
64118	Autres indemnités	0,00	0,00	0,00	0,00	0,00	0,00	337 349,51	0,00	0,00	0,00
64131	Rémunérations	0,00	0,00	0,00	0,00	0,00	0,00	73 087,13	0,00	0,00	0,00
64132	SFT, indemnité de résidence	0,00	0,00	0,00	0,00	0,00	0,00	51,45	0,00	0,00	0,00
64138	Primes et autres indemnités	0,00	0,00	0,00	0,00	0,00	0,00	30 498,84	0,00	0,00	0,00

Article / compte nature (1)	Libellé	30 Services communs	31 Culture							
			311 Activités artist.,actions et manif.cult.	312 Patrimoine	313 Bibliothèques, médiathèques	314 Musées	315 Services d'archives	316 Théâtres et spectacles vivants	317 Cinémas et autres salles de spectacles	318 Archéologie préventive
6451	Cotisations à l'U.R.S.S.A.F.	0,00	0,00	0,00	0,00	0,00	164 668,19	0,00	0,00	0,00
6454	Cotisations aux A.S.S.E.D.I.C.	0,00	0,00	0,00	0,00	0,00	4 145,74	0,00	0,00	0,00
657341	Subv. fonct. communes membres du GFP	0,00	202 745,86	0,00	0,00	0,00	0,00	0,00	180 000,00	0,00
657381	Subv. fonct. autres EPL	0,00	0,00	0,00	0,00	0,00	0,00	0,00	0,00	0,00
657382	Subv. fonct. organismes publics divers	0,00	51 100,00	0,00	0,00	0,00	0,00	0,00	0,00	0,00
65742	Subv. de fonctionnement aux entreprises	0,00	14 000,00	0,00	0,00	0,00	0,00	0,00	0,00	0,00
65748	Subv.fonct.autres personnes droit privé	0,00	724 899,01	0,00	0,00	0,00	0,00	0,00	0,00	0,00
65888	Autres	0,00	0,00	0,00	0,00	0,00	0,00	0,00	0,00	0,00
6618	Intérêts des autres dettes	0,00	0,00	0,00	0,00	0,00	0,00	0,00	0,00	0,00
673	Titres annulés (sur exercices antérieurs	0,00	0,00	0,00	0,00	0,00	0,00	0,00	0,00	0,00
RECETTES		0,00	0,00	0,00	0,00	0,00	0,00	0,00	0,00	29 434,00
70684	Redevances d'archéologie préventive	0,00	0,00	0,00	0,00	0,00	0,00	0,00	0,00	29 434,00
752	Revenus des immeubles	0,00	0,00	0,00	0,00	0,00	0,00	0,00	0,00	0,00

(1) Détailler conformément au plan de comptes.

IV – ANNEXES	IV
A – PRESENTATION CROISEE – SECTION DE FONCTIONNEMENT – PRESENTATION DETAILLEE	A2.933

FONCTION 3 – Culture, vie sociale, jeunesse, sports et loisirs (suite 1)

Article / compte nature (1)	Libellé	32 Sports (autres que scolaires)					
		321 Salles de sport, gymnases	322 Stades	323 Piscines	324 Centres de formation sportifs	325 Autres équipements sportifs ou loisirs	326 Manifestations sportives
DEPENSES		0,00	5 967 705,71	0,00	0,00	68 843,24	941 051,71
6042	Achats de prestations de services	0,00	0,00	0,00	0,00	0,00	0,00
60632	Fournitures de petit équipement	0,00	775,92	0,00	0,00	0,00	0,00
6068	Autres matières et fournitures	0,00	0,00	0,00	0,00	0,00	0,00
611	Contrats de prestations de services	0,00	2 574 953,22	0,00	0,00	0,00	11 211,82
61358	Autres	0,00	0,00	0,00	0,00	0,00	0,00
615221	Entretien, réparations bâtiments publics	0,00	0,00	0,00	0,00	0,00	0,00
615231	Entretien, réparations voiries	0,00	0,00	0,00	0,00	0,00	40 857,00
61558	Entretien autres biens mobiliers	0,00	0,00	0,00	0,00	0,00	0,00
6156	Maintenance	0,00	0,00	0,00	0,00	0,00	0,00
6188	Autres frais divers	0,00	0,00	0,00	0,00	0,00	0,00
62268	Autres honoraires, conseils	0,00	0,00	0,00	0,00	68 843,24	0,00
6228	Divers	0,00	0,00	0,00	0,00	0,00	0,00
6234	Réceptions	0,00	0,00	0,00	0,00	0,00	15 000,00
6236	Catalogues et imprimés	0,00	0,00	0,00	0,00	0,00	0,00
6281	Concours divers (cotisations)	0,00	0,00	0,00	0,00	0,00	10 000,00
62878	Remb. frais à des tiers	0,00	581 005,40	0,00	0,00	0,00	0,00
6331	Versement mobilité	0,00	0,00	0,00	0,00	0,00	0,00
6332	Cotisations versées au F.N.A.L.	0,00	0,00	0,00	0,00	0,00	0,00
6336	Cotisations CNFPT et CDGFPT	0,00	0,00	0,00	0,00	0,00	0,00
637	Autres impôts, taxes (autres organismes)	0,00	0,00	0,00	0,00	0,00	0,00
64111	Rémunération principale titulaires	0,00	0,00	0,00	0,00	0,00	0,00
64112	SFT, indemnité de résidence	0,00	0,00	0,00	0,00	0,00	0,00
64113	NBI	0,00	0,00	0,00	0,00	0,00	0,00
64118	Autres indemnités	0,00	0,00	0,00	0,00	0,00	0,00
64131	Rémunérations	0,00	0,00	0,00	0,00	0,00	0,00
64132	SFT, indemnité de résidence	0,00	0,00	0,00	0,00	0,00	0,00
64138	Primes et autres indemnités	0,00	0,00	0,00	0,00	0,00	0,00
6451	Cotisations à l'U.R.S.S.A.F.	0,00	0,00	0,00	0,00	0,00	0,00
6454	Cotisations aux A.S.S.E.D.I.C.	0,00	0,00	0,00	0,00	0,00	0,00
657341	Subv. fonct. communes membres du GFP	0,00	0,00	0,00	0,00	0,00	0,00
657381	Subv. fonct. autres EPL	0,00	0,00	0,00	0,00	0,00	0,00
657382	Subv. fonct. organismes publics divers	0,00	0,00	0,00	0,00	0,00	0,00

Article / compte nature (1)	Libellé	32 Sports (autres que scolaires)					
		321 Salles de sport, gymnases	322 Stades	323 Piscines	324 Centres de formation sportifs	325 Autres équipements sportifs ou loisirs	326 Manifestations sportives
65742	Subv. de fonctionnement aux entreprises	0,00	0,00	0,00	0,00	0,00	0,00
65748	Subv.fonct.autres personnes droit privé	0,00	0,00	0,00	0,00	0,00	42 100,00
65888	Autres	0,00	0,00	0,00	0,00	0,00	821 882,89
6618	Intérêts des autres dettes	0,00	2 755 552,61	0,00	0,00	0,00	0,00
673	Titres annulés (sur exercices antérieurs)	0,00	55 418,56	0,00	0,00	0,00	0,00
	RECETTES	0,00	3 896 815,05	0,00	0,00	0,00	0,00
70684	Redevances d'archéologie préventive	0,00	0,00	0,00	0,00	0,00	0,00
752	Revenus des immeubles	0,00	3 896 815,05	0,00	0,00	0,00	0,00

(1) Détailler conformément au plan de comptes.

IV – ANNEXES	IV
A – PRESENTATION CROISEE – SECTION DE FONCTIONNEMENT – PRESENTATION DETAILLEE	A2.933

FONCTION 3 – Culture, vie sociale, jeunesse, sports et loisirs (suite 2)

Article / compte nature (1)	Libellé	33 Action culturelle			34 Vie sociale et citoyenne		35 Plan de relance (crise sanitaire)	39 Sécurité	TOTAL DU CHAPITRE
		331 Centres de loisirs	332 Colonies de vacances	338 Autres activités pour les jeunes	341 Egalité entre les femmes et les hommes	348 Autres			
DEPENSES		0,00	0,00	0,00	0,00	0,00	402 589,07	0,00	11 122 323,13
6042	Achats de prestations de services	0,00	0,00	0,00	0,00	0,00	0,00	0,00	7 132,67
60632	Fournitures de petit équipement	0,00	0,00	0,00	0,00	0,00	0,00	0,00	16 730,94
6068	Autres matières et fournitures	0,00	0,00	0,00	0,00	0,00	0,00	0,00	6 974,14
611	Contrats de prestations de services	0,00	0,00	0,00	0,00	0,00	0,00	0,00	2 586 165,04
61358	Autres	0,00	0,00	0,00	0,00	0,00	0,00	0,00	30 529,90
615221	Entretien, réparations bâtiments publics	0,00	0,00	0,00	0,00	0,00	0,00	0,00	23 057,72
615231	Entretien, réparations voiries	0,00	0,00	0,00	0,00	0,00	0,00	0,00	40 857,00
61558	Entretien autres biens mobiliers	0,00	0,00	0,00	0,00	0,00	0,00	0,00	1 764,00
6156	Maintenance	0,00	0,00	0,00	0,00	0,00	0,00	0,00	7 752,00
6188	Autres frais divers	0,00	0,00	0,00	0,00	0,00	0,00	0,00	7 181,83
62268	Autres honoraires, conseils	0,00	0,00	0,00	0,00	0,00	243 865,00	0,00	1 176 205,59
6228	Divers	0,00	0,00	0,00	0,00	0,00	0,00	0,00	15 859,40
6234	Réceptions	0,00	0,00	0,00	0,00	0,00	0,00	0,00	15 000,00
6236	Catalogues et imprimés	0,00	0,00	0,00	0,00	0,00	0,00	0,00	14 852,41
6281	Concours divers (cotisations)	0,00	0,00	0,00	0,00	0,00	0,00	0,00	10 300,00
62878	Remb. frais à des tiers	0,00	0,00	0,00	0,00	0,00	0,00	0,00	581 005,40
6331	Versement mobilité	0,00	0,00	0,00	0,00	0,00	0,00	0,00	19 348,88
6332	Cotisations versées au F.N.A.L.	0,00	0,00	0,00	0,00	0,00	0,00	0,00	4 837,34
6336	Cotisations CNFPT et CDGFPT	0,00	0,00	0,00	0,00	0,00	0,00	0,00	9 672,70
637	Autres impôts, taxes (autres organismes)	0,00	0,00	0,00	0,00	0,00	0,00	0,00	439,96
64111	Rémunération principale titulaires	0,00	0,00	0,00	0,00	0,00	0,00	0,00	917 282,72
64112	SFT, indemnité de résidence	0,00	0,00	0,00	0,00	0,00	0,00	0,00	6 689,97
64113	NBI	0,00	0,00	0,00	0,00	0,00	0,00	0,00	6 459,66
64118	Autres indemnités	0,00	0,00	0,00	0,00	0,00	0,00	0,00	337 349,51
64131	Rémunérations	0,00	0,00	0,00	0,00	0,00	0,00	0,00	73 087,13
64132	SFT, indemnité de résidence	0,00	0,00	0,00	0,00	0,00	0,00	0,00	51,45
64138	Primes et autres indemnités	0,00	0,00	0,00	0,00	0,00	0,00	0,00	30 498,84
6451	Cotisations à l'U.R.S.S.A.F.	0,00	0,00	0,00	0,00	0,00	0,00	0,00	164 668,19
6454	Cotisations aux A.S.S.E.D.I.C.	0,00	0,00	0,00	0,00	0,00	0,00	0,00	4 145,74
657341	Subv. fonct. communes membres du GFP	0,00	0,00	0,00	0,00	0,00	82 074,07	0,00	464 819,93

Article / compte nature (1)	Libellé	33 Action culturelle			34 Vie sociale et citoyenne		35 Plan de relance (crise sanitaire)	39 Sécurité	TOTAL DU CHAPITRE
		331 Centres de loisirs	332 Colonies de vacances	338 Autres activités pour les jeunes	341 Egalité entre les femmes et les hommes	348 Autres			
657381	Subv. fonct. autres EPL	0,00	0,00	0,00	0,00	0,00	1 750,00	0,00	1 750,00
657382	Subv. fonct. organismes publics divers	0,00	0,00	0,00	0,00	0,00	0,00	0,00	51 100,00
65742	Subv. de fonctionnement aux entreprises	0,00	0,00	0,00	0,00	0,00	10 500,00	0,00	24 500,00
65748	Subv.fonct.autres personnes droit privé	0,00	0,00	0,00	0,00	0,00	64 400,00	0,00	831 399,01
65888	Autres	0,00	0,00	0,00	0,00	0,00	0,00	0,00	821 882,89
6618	Intérêts des autres dettes	0,00	0,00	0,00	0,00	0,00	0,00	0,00	2 755 552,61
673	Titres annulés (sur exercices antérieurs	0,00	0,00	0,00	0,00	0,00	0,00	0,00	55 418,56
RECETTES		0,00	0,00	0,00	0,00	0,00	0,00	0,00	3 926 249,05
70684	Redevances d'archéologie préventive	0,00	0,00	0,00	0,00	0,00	0,00	0,00	29 434,00
752	Revenus des immeubles	0,00	0,00	0,00	0,00	0,00	0,00	0,00	3 896 815,05

(1) Détailler conformément au plan de comptes.

IV – ANNEXES	IV
A – PRESENTATION CROISEE – SECTION DE FONCTIONNEMENT – PRESENTATION DETAILLEE	A2.934

FONCTION 4 – Santé et action sociale (hors APA et RSA/Régularisation de RMI)

Article / compte nature (1)	Libellé	41 Santé					
		410 Services communs	411 PMI et planification familiale	412 Prévention et éducation pour la santé	413 Sécurité alimentaire	414 Dispensaires et autres éts sanitaires	418 Autres actions
DEPENSES		0,00	0,00	0,00	0,00	2 144 887,93	0,00
60611	Eau et assainissement	0,00	0,00	0,00	0,00	0,00	0,00
60612	Energie - Electricité	0,00	0,00	0,00	0,00	0,00	0,00
60621	Combustibles	0,00	0,00	0,00	0,00	0,00	0,00
60632	Fournitures de petit équipement	0,00	0,00	0,00	0,00	0,00	0,00
6064	Fournitures administratives	0,00	0,00	0,00	0,00	0,00	0,00
611	Contrats de prestations de services	0,00	0,00	0,00	0,00	2 119 114,47	0,00
61358	Autres	0,00	0,00	0,00	0,00	5 853,46	0,00
61521	Entretien terrains	0,00	0,00	0,00	0,00	0,00	0,00
615221	Entretien, réparations bâtiments publics	0,00	0,00	0,00	0,00	0,00	0,00
62268	Autres honoraires, conseils	0,00	0,00	0,00	0,00	0,00	0,00
6282	Frais de gardiennage	0,00	0,00	0,00	0,00	0,00	0,00
6288	Autres services extérieurs	0,00	0,00	0,00	0,00	19 920,00	0,00
65138	Autres secours	0,00	0,00	0,00	0,00	0,00	0,00
657341	Subv. fonct. communes membres du GFP	0,00	0,00	0,00	0,00	0,00	0,00
657381	Subv. fonct. autres EPL	0,00	0,00	0,00	0,00	0,00	0,00
65748	Subv.fonct.autres personnes droit privé	0,00	0,00	0,00	0,00	0,00	0,00
RECETTES		0,00	0,00	0,00	0,00	0,00	0,00
74718	Autres participations Etat	0,00	0,00	0,00	0,00	0,00	0,00
7473	Participation départements	0,00	0,00	0,00	0,00	0,00	0,00
75888	Autres	0,00	0,00	0,00	0,00	0,00	0,00

(1) Détailler conformément au plan de comptes.

IV – ANNEXES	IV
A – PRESENTATION CROISEE – SECTION DE FONCTIONNEMENT – PRESENTATION DETAILLEE	A2.934

FONCTION 4 – Santé et action sociale (hors APA et RSA/Régularisation de RMI) (suite 1)

Article / compte nature (1)	Libellé	42 Action sociale							
		420 Services communs	421 Famille et enfance				422 Petite enfance		
			4211 Actions en faveur de la maternité	4212 Aides à la famille	4213 Aides sociales à l'enfance	4214 Adolescence	4221 Crèches et garderies	4222 Multi accueil	4228 Autres actions pour la petite enfance
DEPENSES		0,00	0,00	0,00	0,00	0,00	0,00	0,00	0,00
60611	Eau et assainissement	0,00	0,00	0,00	0,00	0,00	0,00	0,00	0,00
60612	Energie - Electricité	0,00	0,00	0,00	0,00	0,00	0,00	0,00	0,00
60621	Combustibles	0,00	0,00	0,00	0,00	0,00	0,00	0,00	0,00
60632	Fournitures de petit équipement	0,00	0,00	0,00	0,00	0,00	0,00	0,00	0,00
6064	Fournitures administratives	0,00	0,00	0,00	0,00	0,00	0,00	0,00	0,00
611	Contrats de prestations de services	0,00	0,00	0,00	0,00	0,00	0,00	0,00	0,00
61358	Autres	0,00	0,00	0,00	0,00	0,00	0,00	0,00	0,00
61521	Entretien terrains	0,00	0,00	0,00	0,00	0,00	0,00	0,00	0,00
615221	Entretien, réparations bâtiments publics	0,00	0,00	0,00	0,00	0,00	0,00	0,00	0,00
62268	Autres honoraires, conseils	0,00	0,00	0,00	0,00	0,00	0,00	0,00	0,00
6282	Frais de gardiennage	0,00	0,00	0,00	0,00	0,00	0,00	0,00	0,00
6288	Autres services extérieurs	0,00	0,00	0,00	0,00	0,00	0,00	0,00	0,00
65138	Autres secours	0,00	0,00	0,00	0,00	0,00	0,00	0,00	0,00
657341	Subv. fonct. communes membres du GFP	0,00	0,00	0,00	0,00	0,00	0,00	0,00	0,00
657381	Subv. fonct. autres EPL	0,00	0,00	0,00	0,00	0,00	0,00	0,00	0,00
65748	Subv.fonct.autres personnes droit privé	0,00	0,00	0,00	0,00	0,00	0,00	0,00	0,00
RECETTES		0,00	0,00	0,00	0,00	0,00	0,00	0,00	0,00
74718	Autres participations Etat	0,00	0,00	0,00	0,00	0,00	0,00	0,00	0,00
7473	Participation départements	0,00	0,00	0,00	0,00	0,00	0,00	0,00	0,00
75888	Autres	0,00	0,00	0,00	0,00	0,00	0,00	0,00	0,00

(1) Détailler conformément au plan de comptes.

IV – ANNEXES	IV
A – PRESENTATION CROISEE – SECTION DE FONCTIONNEMENT – PRESENTATION DETAILLEE	A2.934

FONCTION 4 – Santé et action sociale (hors APA et RSA/Régularisation de RMI) (suite 2)

Article / compte nature (1)	Libellé	42 Action sociale					45 Plan de relance (crise sanitaire)	TOTAL DU CHAPITRE	
		423 Personnes âgées			424 Personnes en difficulté	425 Personnes handicapées			428 Autres interventions sociales
		4231 Forfait autonomie	4232 Autres actions de prévention	4238 Autres actions pour les personnes âgées					
DEPENSES		0,00	0,00	0,00	1 337 257,97	0,00	0,00	3 482 145,90	
60611	Eau et assainissement	0,00	0,00	0,00	112 375,03	0,00	0,00	112 375,03	
60612	Energie - Electricité	0,00	0,00	0,00	88 745,14	0,00	0,00	88 745,14	
60621	Combustibles	0,00	0,00	0,00	150,00	0,00	0,00	150,00	
60632	Fournitures de petit équipement	0,00	0,00	0,00	6 209,24	0,00	0,00	6 209,24	
6064	Fournitures administratives	0,00	0,00	0,00	574,40	0,00	0,00	574,40	
611	Contrats de prestations de services	0,00	0,00	0,00	0,00	0,00	0,00	2 119 114,47	
61358	Autres	0,00	0,00	0,00	152 050,00	0,00	0,00	157 903,46	
61521	Entretien terrains	0,00	0,00	0,00	100 159,71	0,00	0,00	100 159,71	
615221	Entretien, réparations bâtiments publics	0,00	0,00	0,00	8 315,44	0,00	0,00	8 315,44	
62268	Autres honoraires, conseils	0,00	0,00	0,00	260 270,96	0,00	0,00	260 270,96	
6282	Frais de gardiennage	0,00	0,00	0,00	13 744,14	0,00	0,00	13 744,14	
6288	Autres services extérieurs	0,00	0,00	0,00	2 760,00	0,00	0,00	22 680,00	
65138	Autres secours	0,00	0,00	0,00	308 903,91	0,00	0,00	308 903,91	
657341	Subv. fonct. communes membres du GFP	0,00	0,00	0,00	8 000,00	0,00	0,00	8 000,00	
657381	Subv. fonct. autres EPL	0,00	0,00	0,00	5 200,00	0,00	0,00	5 200,00	
65748	Subv.fonct.autres personnes droit privé	0,00	0,00	0,00	269 800,00	0,00	0,00	269 800,00	
RECETTES		0,00	0,00	0,00	4 468 504,54	0,00	0,00	4 468 504,54	
74718	Autres participations Etat	0,00	0,00	0,00	385 000,00	0,00	0,00	385 000,00	
7473	Participation départements	0,00	0,00	0,00	4 078 750,00	0,00	0,00	4 078 750,00	
75888	Autres	0,00	0,00	0,00	4 754,54	0,00	0,00	4 754,54	

(1) Détailler conformément au plan de comptes.

IV – ANNEXES	IV
A – PRESENTATION CROISEE – SECTION DE FONCTIONNEMENT – PRESENTATION DETAILLEE	A2.934-3

FONCTION 4-3 – APA

Article / compte nature (1)	Libellé	430 Services communs	431 APA à domicile	432 APA versée aux bénéf. en établissement	433 APA versée à l'établissement	TOTAL DU CHAPITRE
	DEPENSES	0,00	0,00	0,00	0,00	0,00
	RECETTES	0,00	0,00	0,00	0,00	0,00

(1) Détailler conformément au plan de comptes.

IV – ANNEXES	IV
A – PRESENTATION CROISEE – SECTION DE FONCTIONNEMENT – PRESENTATION DETAILLEE	A2.934-4

FONCTION 4-4 – RSA / Régularisation de RMI

Article / compte nature (1)	Libellé	441 Insertion sociale	442 Santé	443 Logement	444 Insertion professionnelle	445 Evaluation des dépenses engagées	446 Dépenses de structure	447 RSA allocations	448 Autres dépenses au titre du RSA	TOTAL DU CHAPITRE
	DEPENSES	0,00	0,00	0,00	0,00	0,00	0,00	0,00	0,00	0,00
	RECETTES	0,00	0,00	0,00	0,00	0,00	0,00	0,00	0,00	0,00

(1) Détailler conformément au plan de comptes.

IV – ANNEXES	IV
A – PRESENTATION CROISEE – SECTION DE FONCTIONNEMENT – PRESENTATION DETAILLEE	A2.935

FONCTION 5 – Aménagement des territoires et habitat

Article / compte nature (1)	Libellé	50 Services communs		51 Aménagement et services urbains						
		501 Services communs	502 Plan de relance (crise sanitaire)	510 Services communs	511 Espaces verts urbains	512 Eclairage public	513 Art public	514 Electrification	515 Opérations d'aménagement	518 Autres actions d'aménagement urbain
DEPENSES		0,00	0,00	21 621 270,94	25 126 935,55	0,00	0,00	11 298,07	6 578 298,53	121 964,00
60611	Eau et assainissement	0,00	0,00	0,00	278 120,60	0,00	0,00	0,00	0,00	0,00
60618	Autres fournitures non stockables	0,00	0,00	0,00	617 261,65	0,00	0,00	0,00	0,00	0,00
60621	Combustibles	0,00	0,00	0,00	3 686,98	0,00	0,00	0,00	0,00	0,00
60622	Carburants	0,00	0,00	0,00	22 733,03	0,00	0,00	0,00	0,00	0,00
60623	Alimentation	0,00	0,00	0,00	3 795,27	0,00	0,00	0,00	0,00	0,00
60628	Autres fournitures non stockées	0,00	0,00	0,00	21 853,28	0,00	0,00	0,00	0,00	0,00
60631	Fournitures d'entretien	0,00	0,00	0,00	1 625,57	0,00	0,00	0,00	0,00	0,00
60632	Fournitures de petit équipement	0,00	0,00	0,00	271 465,11	0,00	0,00	0,00	0,00	0,00
60633	Fournitures de voirie	0,00	0,00	0,00	169 942,91	0,00	0,00	0,00	1 310,23	0,00
6064	Fournitures administratives	0,00	0,00	0,00	0,00	0,00	0,00	0,00	0,00	220,80
60668	Autres produits pharmaceutiques	0,00	0,00	0,00	1 985,95	0,00	0,00	0,00	0,00	0,00
6068	Autres matières et fournitures	0,00	0,00	0,00	250 411,38	0,00	0,00	0,00	0,00	0,00
611	Contrats de prestations de services	0,00	0,00	0,00	1 069 037,47	0,00	0,00	0,00	0,00	0,00
6132	Locations immobilières	0,00	0,00	0,00	0,00	0,00	0,00	0,00	16 320,00	0,00
61351	Matériel roulant	0,00	0,00	0,00	243 462,92	0,00	0,00	0,00	-1 089,00	0,00
61358	Autres	0,00	0,00	0,00	31 582,02	0,00	0,00	0,00	0,00	0,00
61521	Entretien terrains	0,00	0,00	0,00	2 076 482,53	0,00	0,00	0,00	15 689,21	0,00
615221	Entretien, réparations bâtiments publics	0,00	0,00	0,00	70 566,72	0,00	0,00	0,00	0,00	0,00
615232	Entretien, réparations réseaux	0,00	0,00	0,00	0,00	0,00	0,00	0,00	0,00	0,00
61551	Entretien matériel roulant	0,00	0,00	0,00	34 395,60	0,00	0,00	0,00	0,00	0,00
61558	Entretien autres biens mobiliers	0,00	0,00	0,00	31 489,34	0,00	0,00	0,00	0,00	0,00
6156	Maintenance	0,00	0,00	0,00	470 002,75	0,00	0,00	0,00	0,00	0,00
617	Etudes et recherches	0,00	0,00	0,00	299 087,92	0,00	0,00	11 298,07	0,00	0,00
62268	Autres honoraires, conseils	0,00	0,00	0,00	177 326,60	0,00	0,00	0,00	662 344,19	51 850,80
6228	Divers	0,00	0,00	0,00	0,00	0,00	0,00	0,00	0,00	-2 100,00
6236	Catalogues et imprimés	0,00	0,00	0,00	0,00	0,00	0,00	0,00	0,00	14 160,00
6238	Divers	0,00	0,00	0,00	0,00	0,00	0,00	0,00	1 135,20	0,00
6245	Transports de personnes extérieures	0,00	0,00	0,00	0,00	0,00	0,00	0,00	0,00	510,00
6262	Frais de télécommunications	0,00	0,00	0,00	0,00	0,00	0,00	0,00	0,00	0,00
627	Services bancaires et assimilés	0,00	0,00	0,00	0,00	0,00	0,00	0,00	0,00	0,00
6281	Concours divers (cotisations)	0,00	0,00	0,00	5 484,86	0,00	0,00	0,00	5 060,00	0,00
6282	Frais de gardiennage	0,00	0,00	0,00	320 845,11	0,00	0,00	0,00	4 328,26	122,40

Article / compte nature (1)	Libellé	50		51						
		Services communs		Aménagement et services urbains						
		501 Services communs	502 Plan de relance (crise sanitaire)	510 Services communs	511 Espaces verts urbains	512 Eclairage public	513 Art public	514 Electrification	515 Opérations d'aménagement	518 Autres actions d'aménagement urbain
62878	Remb. frais à des tiers	0,00	0,00	0,00	0,00	0,00	0,00	0,00	0,00	0,00
6288	Autres services extérieurs	0,00	0,00	0,00	3 570,02	0,00	0,00	0,00	0,00	0,00
6331	Versement mobilité	0,00	0,00	225 659,82	196 954,36	0,00	0,00	0,00	3 065,65	0,00
6332	Cotisations versées au F.N.A.L.	0,00	0,00	56 415,65	49 237,48	0,00	0,00	0,00	766,35	0,00
6336	Cotisations CNFPT et CDGFPT	0,00	0,00	112 837,14	98 300,93	0,00	0,00	0,00	1 532,79	0,00
637	Autres impôts, taxes (autres organismes)	0,00	0,00	0,00	1 348,00	0,00	0,00	0,00	0,00	0,00
64111	Rémunération principale titulaires	0,00	0,00	9 787 125,02	9 618 940,32	0,00	0,00	0,00	44 059,49	0,00
64112	SFT, indemnité de résidence	0,00	0,00	131 740,26	89 259,06	0,00	0,00	0,00	11,45	0,00
64113	NBI	0,00	0,00	111 931,08	93 483,16	0,00	0,00	0,00	0,00	0,00
64118	Autres indemnités	0,00	0,00	3 707 247,04	3 425 277,63	0,00	0,00	0,00	28 195,49	0,00
64131	Rémunérations	0,00	0,00	1 548 419,48	0,00	0,00	0,00	0,00	74 745,64	0,00
64132	SFT, indemnité de résidence	0,00	0,00	15 973,37	0,00	0,00	0,00	0,00	1 448,98	0,00
64138	Primes et autres indemnités	0,00	0,00	667 703,66	0,00	0,00	0,00	0,00	34 584,99	0,00
64168	Autres emplois aidés	0,00	0,00	0,00	18 760,08	0,00	0,00	0,00	0,00	0,00
6417	Rémunérations des apprentis	0,00	0,00	0,00	265 145,35	0,00	0,00	0,00	2 266,58	0,00
6451	Cotisations à l'U.R.S.S.A.F.	0,00	0,00	1 968 682,84	1 606 783,85	0,00	0,00	0,00	36 710,42	0,00
6453	Cotisations aux caisses de retraites	0,00	0,00	3 224 851,06	3 024 338,17	0,00	0,00	0,00	21 737,67	0,00
6454	Cotisations aux A.S.S.E.D.I.C.	0,00	0,00	62 684,52	25 305,07	0,00	0,00	0,00	4 423,44	0,00
6457	Cotis. sociales liées à l'apprentissage	0,00	0,00	0,00	0,00	0,00	0,00	0,00	31,51	0,00
648	Autres charges de personnel	0,00	0,00	0,00	0,00	0,00	0,00	0,00	196,95	0,00
6561	Organismes de regroupement	0,00	0,00	0,00	0,00	0,00	0,00	0,00	632 874,00	0,00
657341	Subv. fonct. communes membres du GFP	0,00	0,00	0,00	51 014,00	0,00	0,00	0,00	0,00	0,00
657358	Subv. fonct. autres groupements	0,00	0,00	0,00	0,00	0,00	0,00	0,00	0,00	0,00
657381	Subv. fonct. autres EPL	0,00	0,00	0,00	28 602,50	0,00	0,00	0,00	0,00	0,00
657382	Subv. fonct. organismes publics divers	0,00	0,00	0,00	0,00	0,00	0,00	0,00	0,00	0,00
65742	Subv. de fonctionnement aux entreprises	0,00	0,00	0,00	0,00	0,00	0,00	0,00	0,00	0,00
65748	Subv.fonct.autres personnes droit privé	0,00	0,00	0,00	57 970,00	0,00	0,00	0,00	4 986 549,04	57 200,00
RECETTES		0,00	0,00	0,00	89 111,75	0,00	0,00	2 836 450,27	16 018 811,50	0,00
6096	RRR obtenus sur approv. non stocké	0,00	0,00	0,00	11 461,60	0,00	0,00	0,00	0,00	0,00
70323	Red. occupation dom. public	0,00	0,00	0,00	180,00	0,00	0,00	0,00	0,00	0,00
7066	Redevances services à caractère social	0,00	0,00	0,00	0,00	0,00	0,00	0,00	0,00	0,00
70878	Remb. frais par des tiers	0,00	0,00	0,00	0,00	0,00	0,00	0,00	43,00	0,00
74718	Autres participations Etat	0,00	0,00	0,00	0,00	0,00	0,00	0,00	0,00	0,00
7473	Participation départements	0,00	0,00	0,00	0,00	0,00	0,00	0,00	0,00	0,00
74778	Autres fonds européens	0,00	0,00	0,00	0,00	0,00	0,00	0,00	0,00	0,00
7478222	Participation Caisses alloc. familiales	0,00	0,00	0,00	0,00	0,00	0,00	0,00	0,00	0,00
74788	Autres	0,00	0,00	0,00	76 276,41	0,00	0,00	0,00	0,00	0,00
75813	Redev. fermiers et concessionnaires	0,00	0,00	0,00	0,00	0,00	0,00	2 836 450,27	0,00	0,00
75888	Autres	0,00	0,00	0,00	1 193,74	0,00	0,00	0,00	130 817,65	0,00

Article / compte nature (1)	Libellé	50		51						
		Services communs		Aménagement et services urbains						
		501 Services communs	502 Plan de relance (crise sanitaire)	510 Services communs	511 Espaces verts urbains	512 Eclairage public	513 Art public	514 Electrification	515 Opérations d'aménagement	518 Autres actions d'aménagement urbain
775	Produits des cessions d'immobilisations	0,00	0,00	0,00	0,00	0,00	0,00	0,00	15 887 950,85	0,00

(1) Détailler conformément au plan de comptes.

IV – ANNEXES	IV
A – PRESENTATION CROISEE – SECTION DE FONCTIONNEMENT – PRESENTATION DETAILLEE	A2.935

FONCTION 5 – Aménagement des territoires et habitat (suite 1)

Article / compte nature (1)	Libellé	52 Politique de la ville	53 Agglomérations et villes moyennes	54 Espace rural et autres espaces de dév.	55 Habitat (Logement)				
					551 Parc privé de la collectivité	552 Aide au secteur locatif	553 Aide à l'accession à la propriété	554 Aire d'accueil des gens du voyage	555 Logement social
DEPENSES		743 202,80	0,00	0,00	0,00	4 361 003,01	0,00	1 546 356,30	0,00
60611	Eau et assainissement	0,00	0,00	0,00	0,00	0,00	0,00	425,59	0,00
60618	Autres fournitures non stockables	0,00	0,00	0,00	0,00	0,00	0,00	0,00	0,00
60621	Combustibles	0,00	0,00	0,00	0,00	0,00	0,00	0,00	0,00
60622	Carburants	0,00	0,00	0,00	0,00	0,00	0,00	0,00	0,00
60623	Alimentation	0,00	0,00	0,00	0,00	0,00	0,00	0,00	0,00
60628	Autres fournitures non stockées	0,00	0,00	0,00	0,00	0,00	0,00	0,00	0,00
60631	Fournitures d'entretien	0,00	0,00	0,00	0,00	0,00	0,00	0,00	0,00
60632	Fournitures de petit équipement	0,00	0,00	0,00	0,00	0,00	0,00	-1 225,00	0,00
60633	Fournitures de voirie	0,00	0,00	0,00	0,00	0,00	0,00	0,00	0,00
6064	Fournitures administratives	0,00	0,00	0,00	0,00	0,00	0,00	0,00	0,00
60668	Autres produits pharmaceutiques	0,00	0,00	0,00	0,00	0,00	0,00	0,00	0,00
6068	Autres matières et fournitures	0,00	0,00	0,00	0,00	0,00	0,00	0,00	0,00
611	Contrats de prestations de services	0,00	0,00	0,00	0,00	0,00	0,00	3 633,48	0,00
6132	Locations immobilières	0,00	0,00	0,00	0,00	0,00	0,00	0,00	0,00
61351	Matériel roulant	0,00	0,00	0,00	0,00	0,00	0,00	0,00	0,00
61358	Autres	0,00	0,00	0,00	0,00	0,00	0,00	20 798,12	0,00
61521	Entretien terrains	0,00	0,00	0,00	0,00	0,00	0,00	81 816,63	0,00
615221	Entretien, réparations bâtiments publics	0,00	0,00	0,00	0,00	100,10	0,00	-5 192,65	0,00
615232	Entretien, réparations réseaux	0,00	0,00	0,00	0,00	0,00	0,00	5 652,47	0,00
61551	Entretien matériel roulant	0,00	0,00	0,00	0,00	0,00	0,00	0,00	0,00
61558	Entretien autres biens mobiliers	0,00	0,00	0,00	0,00	0,00	0,00	0,00	0,00
6156	Maintenance	0,00	0,00	0,00	0,00	0,00	0,00	2 520,00	0,00
617	Etudes et recherches	0,00	0,00	0,00	0,00	0,00	0,00	0,00	0,00
62268	Autres honoraires, conseils	15 142,80	0,00	0,00	0,00	0,00	0,00	82 705,40	0,00
6228	Divers	0,00	0,00	0,00	0,00	0,00	0,00	0,00	0,00
6236	Catalogues et imprimés	0,00	0,00	0,00	0,00	0,00	0,00	0,00	0,00
6238	Divers	0,00	0,00	0,00	0,00	0,00	0,00	0,00	0,00
6245	Transports de personnes extérieures	0,00	0,00	0,00	0,00	0,00	0,00	0,00	0,00
6262	Frais de télécommunications	0,00	0,00	0,00	0,00	0,00	0,00	0,00	0,00
627	Services bancaires et assimilés	0,00	0,00	0,00	0,00	0,00	0,00	1,65	0,00
6281	Concours divers (cotisations)	0,00	0,00	0,00	0,00	0,00	0,00	0,00	0,00
6282	Frais de gardiennage	0,00	0,00	0,00	0,00	20,40	0,00	101 007,35	0,00

Article / compte nature (1)	Libellé	52 Politique de la ville	53 Agglomérations et villes moyennes	54 Espace rural et autres espaces de dév.	55 Habitat (Logement)				
					551 Parc privé de la collectivité	552 Aide au secteur locatif	553 Aide à l'accession à la propriété	554 Aire d'accueil des gens du voyage	555 Logement social
62878	Remb. frais à des tiers	0,00	0,00	0,00	0,00	0,00	0,00	2 160,35	0,00
6288	Autres services extérieurs	0,00	0,00	0,00	0,00	0,00	0,00	1 094 691,78	0,00
6331	Versement mobilité	0,00	0,00	0,00	0,00	0,00	0,00	0,00	0,00
6332	Cotisations versées au F.N.A.L.	0,00	0,00	0,00	0,00	0,00	0,00	0,00	0,00
6336	Cotisations CNFPT et CDGFPT	0,00	0,00	0,00	0,00	0,00	0,00	0,00	0,00
637	Autres impôts, taxes (autres organismes)	0,00	0,00	0,00	0,00	0,00	0,00	0,00	0,00
64111	Rémunération principale titulaires	0,00	0,00	0,00	0,00	0,00	0,00	0,00	0,00
64112	SFT, indemnité de résidence	0,00	0,00	0,00	0,00	0,00	0,00	0,00	0,00
64113	NBI	0,00	0,00	0,00	0,00	0,00	0,00	0,00	0,00
64118	Autres indemnités	0,00	0,00	0,00	0,00	0,00	0,00	0,00	0,00
64131	Rémunérations	0,00	0,00	0,00	0,00	0,00	0,00	0,00	0,00
64132	SFT, indemnité de résidence	0,00	0,00	0,00	0,00	0,00	0,00	0,00	0,00
64138	Primes et autres indemnités	0,00	0,00	0,00	0,00	0,00	0,00	0,00	0,00
64168	Autres emplois aidés	0,00	0,00	0,00	0,00	0,00	0,00	0,00	0,00
6417	Rémunérations des apprentis	0,00	0,00	0,00	0,00	0,00	0,00	0,00	0,00
6451	Cotisations à l'U.R.S.S.A.F.	0,00	0,00	0,00	0,00	0,00	0,00	0,00	0,00
6453	Cotisations aux caisses de retraites	0,00	0,00	0,00	0,00	0,00	0,00	0,00	0,00
6454	Cotisations aux A.S.S.E.D.I.C.	0,00	0,00	0,00	0,00	0,00	0,00	0,00	0,00
6457	Cotis. sociales liées à l'apprentissage	0,00	0,00	0,00	0,00	0,00	0,00	0,00	0,00
648	Autres charges de personnel	0,00	0,00	0,00	0,00	0,00	0,00	0,00	0,00
6561	Organismes de regroupement	0,00	0,00	0,00	0,00	0,00	0,00	157 361,13	0,00
657341	Subv. fonct. communes membres du GFP	57 360,00	0,00	0,00	0,00	0,00	0,00	0,00	0,00
657358	Subv. fonct. autres groupements	0,00	0,00	0,00	0,00	3 251 795,00	0,00	0,00	0,00
657381	Subv. fonct. autres EPL	44 000,00	0,00	0,00	0,00	0,00	0,00	0,00	0,00
657382	Subv. fonct. organismes publics divers	0,00	0,00	0,00	0,00	381 500,00	0,00	0,00	0,00
65742	Subv. de fonctionnement aux entreprises	34 500,00	0,00	0,00	0,00	0,00	0,00	0,00	0,00
65748	Subv.fonct.autres personnes droit privé	592 200,00	0,00	0,00	0,00	727 587,51	0,00	0,00	0,00
RECETTES		0,00	0,00	0,00	0,00	221 280,51	0,00	275 996,45	0,00
6096	RRR obtenus sur approv. non stocké	0,00	0,00	0,00	0,00	0,00	0,00	0,00	0,00
70323	Red. occupation dom. public	0,00	0,00	0,00	0,00	0,00	0,00	0,00	0,00
7066	Redevances services à caractère social	0,00	0,00	0,00	0,00	0,00	0,00	40 936,44	0,00
70878	Remb. frais par des tiers	0,00	0,00	0,00	0,00	0,00	0,00	64 730,63	0,00
74718	Autres participations Etat	0,00	0,00	0,00	0,00	200 000,00	0,00	0,00	0,00
7473	Participation départements	0,00	0,00	0,00	0,00	0,00	0,00	23 000,00	0,00
74778	Autres fonds européens	0,00	0,00	0,00	0,00	0,00	0,00	0,00	0,00
7478222	Participation Caisses alloc. familiales	0,00	0,00	0,00	0,00	0,00	0,00	147 244,38	0,00
74788	Autres	0,00	0,00	0,00	0,00	0,00	0,00	0,00	0,00
75813	Redev. fermiers et concessionnaires	0,00	0,00	0,00	0,00	0,00	0,00	0,00	0,00
75888	Autres	0,00	0,00	0,00	0,00	21 280,51	0,00	85,00	0,00
775	Produits des cessions d'immobilisations	0,00	0,00	0,00	0,00	0,00	0,00	0,00	0,00

(1) Détailler conformément au plan de comptes.

IV – ANNEXES	IV
A – PRESENTATION CROISEE – SECTION DE FONCTIONNEMENT – PRESENTATION DETAILLEE	A2.935

FONCTION 5 – Aménagement des territoires et habitat (suite 2)

Article / compte nature (1)	Libellé	56 Actions en faveur du littoral	57 Techno. de l'information et de la comm.	58 Autres actions		59 Sécurité	TOTAL DU CHAPITRE
				581 Réserves Foncières	588 Autres actions d'aménagement		
DEPENSES		0,00	519 244,71	4 608 627,90	0,00	0,00	65 238 201,81
60611	Eau et assainissement	0,00	0,00	0,00	0,00	0,00	278 546,19
60618	Autres fournitures non stockables	0,00	0,00	0,00	0,00	0,00	617 261,65
60621	Combustibles	0,00	0,00	0,00	0,00	0,00	3 686,98
60622	Carburants	0,00	0,00	0,00	0,00	0,00	22 733,03
60623	Alimentation	0,00	0,00	0,00	0,00	0,00	3 795,27
60628	Autres fournitures non stockées	0,00	0,00	0,00	0,00	0,00	21 853,28
60631	Fournitures d'entretien	0,00	0,00	0,00	0,00	0,00	1 625,57
60632	Fournitures de petit équipement	0,00	0,00	0,00	0,00	0,00	270 240,11
60633	Fournitures de voirie	0,00	0,00	0,00	0,00	0,00	171 253,14
6064	Fournitures administratives	0,00	0,00	0,00	0,00	0,00	220,80
60668	Autres produits pharmaceutiques	0,00	0,00	0,00	0,00	0,00	1 985,95
6068	Autres matières et fournitures	0,00	0,00	0,00	0,00	0,00	250 411,38
611	Contrats de prestations de services	0,00	0,00	0,00	0,00	0,00	1 072 670,95
6132	Locations immobilières	0,00	0,00	0,00	0,00	0,00	16 320,00
61351	Matériel roulant	0,00	0,00	0,00	0,00	0,00	242 373,92
61358	Autres	0,00	0,00	0,00	0,00	0,00	52 380,14
61521	Entretien terrains	0,00	0,00	0,00	0,00	0,00	2 173 988,37
615221	Entretien, réparations bâtiments publics	0,00	0,00	0,00	0,00	0,00	65 474,17
615232	Entretien, réparations réseaux	0,00	0,00	0,00	0,00	0,00	5 652,47
61551	Entretien matériel roulant	0,00	0,00	0,00	0,00	0,00	34 395,60
61558	Entretien autres biens mobiliers	0,00	0,00	0,00	0,00	0,00	31 489,34
6156	Maintenance	0,00	0,00	0,00	0,00	0,00	472 522,75
617	Etudes et recherches	0,00	0,00	0,00	0,00	0,00	310 385,99
62268	Autres honoraires, conseils	0,00	3 600,00	0,00	0,00	0,00	992 969,79
6228	Divers	0,00	0,00	0,00	0,00	0,00	-2 100,00
6236	Catalogues et imprimés	0,00	0,00	0,00	0,00	0,00	14 160,00
6238	Divers	0,00	0,00	0,00	0,00	0,00	1 135,20
6245	Transports de personnes extérieures	0,00	0,00	0,00	0,00	0,00	510,00
6262	Frais de télécommunications	0,00	64 366,04	0,00	0,00	0,00	64 366,04
627	Services bancaires et assimilés	0,00	0,00	0,00	0,00	0,00	1,65
6281	Concours divers (cotisations)	0,00	0,00	0,00	0,00	0,00	10 544,86
6282	Frais de gardiennage	0,00	0,00	0,00	0,00	0,00	426 323,52

Article / compte nature (1)	Libellé	56 Actions en faveur du littoral	57 Techno. de l'information et de la comm.	58 Autres actions		59 Sécurité	TOTAL DU CHAPITRE
				581 Réserves Foncières	588 Autres actions d'aménagement		
62878	Remb. frais à des tiers	0,00	0,00	0,00	0,00	0,00	2 160,35
6288	Autres services extérieurs	0,00	260 574,67	0,00	0,00	0,00	1 358 836,47
6331	Versement mobilité	0,00	0,00	50 150,10	0,00	0,00	475 829,93
6332	Cotisations versées au F.N.A.L.	0,00	0,00	12 537,14	0,00	0,00	118 956,62
6336	Cotisations CNFPT et CDGFPT	0,00	0,00	24 932,30	0,00	0,00	237 603,16
637	Autres impôts, taxes (autres organismes)	0,00	0,00	0,00	0,00	0,00	1 348,00
64111	Rémunération principale titulaires	0,00	0,00	2 200 184,99	0,00	0,00	21 650 309,82
64112	SFT, indemnité de résidence	0,00	0,00	22 591,17	0,00	0,00	243 601,94
64113	NBI	0,00	0,00	26 314,54	0,00	0,00	231 728,78
64118	Autres indemnités	0,00	0,00	776 864,11	0,00	0,00	7 937 584,27
64131	Rémunérations	0,00	0,00	209 478,19	0,00	0,00	1 832 643,31
64132	SFT, indemnité de résidence	0,00	0,00	0,00	0,00	0,00	17 422,35
64138	Primes et autres indemnités	0,00	0,00	93 499,53	0,00	0,00	795 788,18
64168	Autres emplois aidés	0,00	0,00	0,00	0,00	0,00	18 760,08
6417	Rémunérations des apprentis	0,00	0,00	15 673,80	0,00	0,00	283 085,73
6451	Cotisations à l'U.R.S.S.A.F.	0,00	0,00	432 222,17	0,00	0,00	4 044 399,28
6453	Cotisations aux caisses de retraites	0,00	0,00	731 763,88	0,00	0,00	7 002 690,78
6454	Cotisations aux A.S.S.E.D.I.C.	0,00	0,00	12 198,13	0,00	0,00	104 611,16
6457	Cotis. sociales liées à l'apprentissage	0,00	0,00	217,85	0,00	0,00	249,36
648	Autres charges de personnel	0,00	0,00	0,00	0,00	0,00	196,95
6561	Organismes de regroupement	0,00	0,00	0,00	0,00	0,00	790 235,13
657341	Subv. fonct. communes membres du GFP	0,00	0,00	0,00	0,00	0,00	108 374,00
657358	Subv. fonct. autres groupements	0,00	0,00	0,00	0,00	0,00	3 251 795,00
657381	Subv. fonct. autres EPL	0,00	0,00	0,00	0,00	0,00	72 602,50
657382	Subv. fonct. organismes publics divers	0,00	0,00	0,00	0,00	0,00	381 500,00
65742	Subv. de fonctionnement aux entreprises	0,00	15 000,00	0,00	0,00	0,00	49 500,00
65748	Subv.fonct.autres personnes droit privé	0,00	175 704,00	0,00	0,00	0,00	6 597 210,55
RECETTES		0,00	119 745,24	0,00	0,00	0,00	19 561 395,72
6096	RRR obtenus sur approv. non stocké	0,00	0,00	0,00	0,00	0,00	11 461,60
70323	Red. occupation dom. public	0,00	25 382,01	0,00	0,00	0,00	25 562,01
7066	Redevances services à caractère social	0,00	0,00	0,00	0,00	0,00	40 936,44
70878	Remb. frais par des tiers	0,00	0,00	0,00	0,00	0,00	64 773,63
74718	Autres participations Etat	0,00	0,00	0,00	0,00	0,00	200 000,00
7473	Participation départements	0,00	0,00	0,00	0,00	0,00	23 000,00
74778	Autres fonds européens	0,00	94 363,23	0,00	0,00	0,00	94 363,23
7478222	Participation Caisses alloc. familiales	0,00	0,00	0,00	0,00	0,00	147 244,38
74788	Autres	0,00	0,00	0,00	0,00	0,00	76 276,41
75813	Redev. fermiers et concessionnaires	0,00	0,00	0,00	0,00	0,00	2 836 450,27
75888	Autres	0,00	0,00	0,00	0,00	0,00	153 376,90
775	Produits des cessions d'immobilisations	0,00	0,00	0,00	0,00	0,00	15 887 950,85

(1) Détailler conformément au plan de comptes.

IV – ANNEXES	IV
A – PRESENTATION CROISEE – SECTION DE FONCTIONNEMENT – PRESENTATION DETAILLEE	A2.936

FONCTION 6 – Action économique

Article / compte nature (1)	Libellé	60 Services communs	61 Interventions économiques transversales	62 Structure d'animation et de dév. éco.	63 Actions sectorielles				
					631 Agriculture, pêche et agro-alimentaire		632 Industrie, commerce et artisanat	633 Développement touristique	
					6311 Laboratoire	6312 Autres			
					DEPENSES		6 115 565,55	26 933 684,77	0,00
60632	Fournitures de petit équipement	0,00	0,00	0,00	0,00	0,00	0,00	0,00	-968,90
611	Contrats de prestations de services	0,00	16 171,89	0,00	0,00	0,00	0,00	0,00	0,00
6125	Crédit-bail immobilier	0,00	0,00	0,00	0,00	0,00	0,00	0,00	580 661,87
6132	Locations immobilières	0,00	400 729,85	0,00	0,00	0,00	0,00	0,00	482 876,95
61358	Autres	0,00	0,00	0,00	0,00	0,00	0,00	0,00	975,00
614	Charges locatives et de copropriété	0,00	108 296,13	0,00	0,00	0,00	0,00	0,00	26 210,58
61521	Entretien terrains	0,00	38 457,36	0,00	0,00	0,00	0,00	0,00	0,00
615221	Entretien, réparations bâtiments publics	0,00	0,00	0,00	0,00	0,00	0,00	0,00	582,00
61558	Entretien autres biens mobiliers	0,00	0,00	0,00	0,00	0,00	0,00	0,00	3 973,74
6156	Maintenance	0,00	30 480,00	0,00	0,00	0,00	0,00	0,00	0,00
617	Etudes et recherches	0,00	41 280,00	0,00	0,00	0,00	0,00	0,00	0,00
6185	Frais de colloques et de séminaires	0,00	803,40	0,00	0,00	0,00	0,00	0,00	0,00
6188	Autres frais divers	0,00	0,00	0,00	0,00	0,00	0,00	0,00	1 386,00
62268	Autres honoraires, conseils	0,00	212 561,52	0,00	0,00	0,00	0,00	0,00	24 600,00
6228	Divers	0,00	153 400,89	0,00	0,00	0,00	0,00	0,00	30 313,87
6231	Annonces et insertions	0,00	121 679,28	0,00	0,00	0,00	0,00	0,00	0,00
6232	Fêtes et cérémonies	0,00	44 662,03	0,00	0,00	0,00	0,00	0,00	0,00
6233	Foires et expositions	0,00	82 771,12	0,00	0,00	0,00	0,00	0,00	0,00
6234	Réceptions	0,00	9 783,47	0,00	0,00	0,00	0,00	0,00	0,00
6236	Catalogues et imprimés	0,00	4 811,28	0,00	0,00	0,00	0,00	0,00	0,00
6238	Divers	0,00	55 242,94	0,00	0,00	0,00	0,00	0,00	0,00
6245	Transports de personnes extérieures	0,00	29 603,00	0,00	0,00	0,00	0,00	0,00	0,00
627	Services bancaires et assimilés	0,00	0,00	0,00	0,00	0,00	0,00	0,00	687,45
6281	Concours divers (cotisations)	0,00	102 127,00	0,00	0,00	38 423,00	0,00	0,00	33 350,00
6288	Autres services extérieurs	0,00	8 422,82	0,00	0,00	0,00	0,00	0,00	-118 471,01
6331	Versement mobilité	68 093,40	0,00	0,00	0,00	0,00	0,00	0,00	0,00
6332	Cotisations versées au F.N.A.L.	17 023,77	0,00	0,00	0,00	0,00	0,00	0,00	0,00
6336	Cotisations CNFPT et CDGFPT	33 996,86	0,00	0,00	0,00	0,00	0,00	0,00	0,00
63513	Autres impôts locaux	0,00	0,00	0,00	0,00	0,00	0,00	0,00	9 560,00
64111	Rémunération principale titulaires	2 392 515,62	0,00	0,00	0,00	0,00	0,00	0,00	0,00
64112	SFT, indemnité de résidence	21 386,68	0,00	0,00	0,00	0,00	0,00	0,00	0,00
64113	NBI	29 564,45	0,00	0,00	0,00	0,00	0,00	0,00	0,00

Article / compte nature (1)	Libellé	60 Services communs	61 Interventions économiques transversales	62 Structure d'animation et de dév. éco.	63 Actions sectorielles			
					631 Agriculture, pêche et agro-alimentaire		632 Industrie, commerce et artisanat	633 Développement touristique
					6311 Laboratoire	6312 Autres		
					64118	Autres indemnités	907 979,26	0,00
64131	Rémunérations	710 475,86	0,00	0,00	0,00	0,00	0,00	0,00
64132	SFT, indemnité de résidence	9 176,91	0,00	0,00	0,00	0,00	0,00	0,00
64136	Indemnités liées à la perte d'emploi	13 459,18	0,00	0,00	0,00	0,00	0,00	0,00
64138	Primes et autres indemnités	305 994,35	0,00	0,00	0,00	0,00	0,00	0,00
6417	Rémunérations des apprentis	20 440,87	0,00	0,00	0,00	0,00	0,00	0,00
6451	Cotisations à l'U.R.S.S.A.F.	661 721,06	0,00	0,00	0,00	0,00	0,00	0,00
6453	Cotisations aux caisses de retraites	883 211,04	0,00	0,00	0,00	0,00	0,00	0,00
6454	Cotisations aux A.S.S.E.D.I.C.	40 526,24	0,00	0,00	0,00	0,00	0,00	0,00
65131	Bourses	0,00	0,00	0,00	0,00	0,00	0,00	0,00
65132	Prix	0,00	15 000,00	0,00	0,00	0,00	0,00	0,00
657341	Subv. fonct. communes membres du GFP	0,00	8 000,00	0,00	0,00	0,00	19 600,00	0,00
657381	Subv. fonct. autres EPL	0,00	574 567,79	0,00	0,00	0,00	0,00	0,00
65741	Subv. de fonctionnement aux ménages	0,00	13 000,00	0,00	0,00	0,00	0,00	0,00
65742	Subv. de fonctionnement aux entreprises	0,00	20 665 019,25	0,00	0,00	0,00	0,00	0,00
65748	Subv.fonct.autres personnes droit privé	0,00	4 191 791,20	0,00	0,00	0,00	13 950,00	2 780 000,00
65818	Autres	0,00	5 022,55	0,00	0,00	0,00	0,00	0,00
65888	Autres	0,00	0,00	0,00	0,00	0,00	0,00	260,00
RECETTES		0,00	560 843,84	0,00	0,00	0,00	0,00	975 673,82
70323	Red. occupation dom. public	0,00	400,00	0,00	0,00	0,00	0,00	0,00
7473	Participation départements	0,00	0,00	0,00	0,00	0,00	0,00	489 954,00
752	Revenus des immeubles	0,00	104 362,95	0,00	0,00	0,00	0,00	485 719,82
755	Dédits et pénalités perçus	0,00	3 200,00	0,00	0,00	0,00	0,00	0,00
75888	Autres	0,00	233 996,82	0,00	0,00	0,00	0,00	0,00
773	Mandats annulés (exercices antérieurs)	0,00	218 884,07	0,00	0,00	0,00	0,00	0,00

(1) Détailler conformément au plan de comptes.

IV – ANNEXES	IV
A – PRESENTATION CROISEE – SECTION DE FONCTIONNEMENT – PRESENTATION DETAILLEE	A2.936

FONCTION 6 – Action économique (suite)

Article / compte nature (1)	Libellé	64 Rayonnement, attractivité du territoire	65 Insertion éco. et éco.sociale, solidaire	66 Maintien et dév. des services publics	67 Recherche et innovation	68 Autres actions	69 Plan de relance (crise sanitaire)	TOTAL DU CHAPITRE
DEPENSES		0,00	0,00	0,00	327 924,34	0,00	1 828 616,50	39 133 761,71
60632	Fournitures de petit équipement	0,00	0,00	0,00	0,00	0,00	0,00	-968,90
611	Contrats de prestations de services	0,00	0,00	0,00	0,00	0,00	0,00	16 171,89
6125	Crédit-bail immobilier	0,00	0,00	0,00	0,00	0,00	0,00	580 661,87
6132	Locations immobilières	0,00	0,00	0,00	0,00	0,00	0,00	883 606,80
61358	Autres	0,00	0,00	0,00	0,00	0,00	0,00	975,00
614	Charges locatives et de copropriété	0,00	0,00	0,00	0,00	0,00	0,00	134 506,71
61521	Entretien terrains	0,00	0,00	0,00	0,00	0,00	0,00	38 457,36
615221	Entretien, réparations bâtiments publics	0,00	0,00	0,00	0,00	0,00	0,00	582,00
61558	Entretien autres biens mobiliers	0,00	0,00	0,00	0,00	0,00	0,00	3 973,74
6156	Maintenance	0,00	0,00	0,00	0,00	0,00	0,00	30 480,00
617	Etudes et recherches	0,00	0,00	0,00	0,00	0,00	0,00	41 280,00
6185	Frais de colloques et de séminaires	0,00	0,00	0,00	0,00	0,00	0,00	803,40
6188	Autres frais divers	0,00	0,00	0,00	0,00	0,00	0,00	1 386,00
62268	Autres honoraires, conseils	0,00	0,00	0,00	0,00	0,00	0,00	237 161,52
6228	Divers	0,00	0,00	0,00	0,00	0,00	0,00	183 714,76
6231	Annonces et insertions	0,00	0,00	0,00	0,00	0,00	0,00	121 679,28
6232	Fêtes et cérémonies	0,00	0,00	0,00	0,00	0,00	0,00	44 662,03
6233	Foires et expositions	0,00	0,00	0,00	0,00	0,00	0,00	82 771,12
6234	Réceptions	0,00	0,00	0,00	0,00	0,00	0,00	9 783,47
6236	Catalogues et imprimés	0,00	0,00	0,00	0,00	0,00	0,00	4 811,28
6238	Divers	0,00	0,00	0,00	0,00	0,00	0,00	55 242,94
6245	Transports de personnes extérieures	0,00	0,00	0,00	0,00	0,00	0,00	29 603,00
627	Services bancaires et assimilés	0,00	0,00	0,00	0,00	0,00	0,00	687,45
6281	Concours divers (cotisations)	0,00	0,00	0,00	0,00	0,00	0,00	173 900,00
6288	Autres services extérieurs	0,00	0,00	0,00	0,00	0,00	0,00	-110 048,19
6331	Versement mobilité	0,00	0,00	0,00	0,00	0,00	0,00	68 093,40
6332	Cotisations versées au F.N.A.L.	0,00	0,00	0,00	0,00	0,00	0,00	17 023,77
6336	Cotisations CNFPT et CDGFPT	0,00	0,00	0,00	0,00	0,00	0,00	33 996,86
63513	Autres impôts locaux	0,00	0,00	0,00	0,00	0,00	0,00	9 560,00
64111	Rémunération principale titulaires	0,00	0,00	0,00	0,00	0,00	0,00	2 392 515,62

Article / compte nature (1)	Libellé	64 Rayonnement, attractivité du territoire	65 Insertion éco. et éco.sociale, solidaire	66 Maintenance et dév. des services publics	67 Recherche et innovation	68 Autres actions	69 Plan de relance (crise sanitaire)	TOTAL DU CHAPITRE
64112	SFT, indemnité de résidence	0,00	0,00	0,00	0,00	0,00	0,00	21 386,68
64113	NBI	0,00	0,00	0,00	0,00	0,00	0,00	29 564,45
64118	Autres indemnités	0,00	0,00	0,00	0,00	0,00	0,00	907 979,26
64131	Rémunérations	0,00	0,00	0,00	0,00	0,00	0,00	710 475,86
64132	SFT, indemnité de résidence	0,00	0,00	0,00	0,00	0,00	0,00	9 176,91
64136	Indemnités liées à la perte d'emploi	0,00	0,00	0,00	0,00	0,00	0,00	13 459,18
64138	Primes et autres indemnités	0,00	0,00	0,00	0,00	0,00	0,00	305 994,35
6417	Rémunérations des apprentis	0,00	0,00	0,00	0,00	0,00	0,00	20 440,87
6451	Cotisations à l'U.R.S.S.A.F.	0,00	0,00	0,00	0,00	0,00	0,00	661 721,06
6453	Cotisations aux caisses de retraites	0,00	0,00	0,00	0,00	0,00	0,00	883 211,04
6454	Cotisations aux A.S.S.E.D.I.C.	0,00	0,00	0,00	0,00	0,00	0,00	40 526,24
65131	Bourses	0,00	0,00	0,00	10 300,00	0,00	0,00	10 300,00
65132	Prix	0,00	0,00	0,00	0,00	0,00	0,00	15 000,00
657341	Subv. fonct. communes membres du GFP	0,00	0,00	0,00	0,00	0,00	0,00	27 600,00
657381	Subv. fonct. autres EPL	0,00	0,00	0,00	0,00	0,00	0,00	574 567,79
65741	Subv. de fonctionnement aux ménages	0,00	0,00	0,00	0,00	0,00	0,00	13 000,00
65742	Subv. de fonctionnement aux entreprises	0,00	0,00	0,00	0,00	0,00	1 630 927,50	22 295 946,75
65748	Subv.fonct.autres personnes droit privé	0,00	0,00	0,00	317 624,34	0,00	197 689,00	7 501 054,54
65818	Autres	0,00	0,00	0,00	0,00	0,00	0,00	5 022,55
65888	Autres	0,00	0,00	0,00	0,00	0,00	0,00	260,00
RECETTES		0,00	0,00	0,00	0,00	0,00	0,00	1 536 517,66
70323	Red. occupation dom. public	0,00	0,00	0,00	0,00	0,00	0,00	400,00
7473	Participation départements	0,00	0,00	0,00	0,00	0,00	0,00	489 954,00
752	Revenus des immeubles	0,00	0,00	0,00	0,00	0,00	0,00	590 082,77
755	Dédits et pénalités perçus	0,00	0,00	0,00	0,00	0,00	0,00	3 200,00
75888	Autres	0,00	0,00	0,00	0,00	0,00	0,00	233 996,82
773	Mandats annulés (exercices antérieurs)	0,00	0,00	0,00	0,00	0,00	0,00	218 884,07

(1) Détailler conformément au plan de comptes.

IV – ANNEXES	IV
A – PRESENTATION CROISEE – SECTION DE FONCTIONNEMENT – PRESENTATION DETAILLEE	A2.937

FONCTION 7 – Environnement

Article / compte nature (1)	Libellé	70 Services communs	71 Actions transversales	72 Actions déchets et propreté urbaine					
				720 Services communs collecte et propreté	721 Collecte et traitement des déchets			722 Propreté urbaine	
					7211 Actions prévention et sensibilisation	7212 Collecte des déchets	7213 Tri, valorisation, traitement déchets	7221 Actions prévention et sensibilisation	7222 Action propreté urbaine et nettoiemnt
DEPENSES		0,00	3 997,03	0,00	0,00	34 533 829,25	7 974 849,21	0,00	35 187 012,92
60611	Eau et assainissement	0,00	0,00	0,00	0,00	0,00	0,00	0,00	79 566,57
60612	Energie - Electricité	0,00	0,00	0,00	0,00	0,00	0,00	0,00	0,00
60621	Combustibles	0,00	0,00	0,00	0,00	0,00	0,00	0,00	-5,26
60628	Autres fournitures non stockées	0,00	0,00	0,00	0,00	0,00	0,00	0,00	0,00
60631	Fournitures d'entretien	0,00	0,00	0,00	0,00	0,00	0,00	0,00	134 113,22
60632	Fournitures de petit équipement	0,00	1 965,71	0,00	0,00	0,00	0,00	0,00	92 177,57
60633	Fournitures de voirie	0,00	0,00	0,00	0,00	0,00	0,00	0,00	30 197,57
6068	Autres matières et fournitures	0,00	0,00	0,00	0,00	0,00	0,00	0,00	63 829,36
611	Contrats de prestations de services	0,00	0,00	0,00	0,00	0,00	0,00	0,00	7 388 097,47
61351	Matériel roulant	0,00	0,00	0,00	0,00	0,00	0,00	0,00	358 279,70
61358	Autres	0,00	0,00	0,00	0,00	0,00	0,00	0,00	282 201,41
614	Charges locatives et de copropriété	0,00	0,00	0,00	0,00	0,00	0,00	0,00	0,00
61521	Entretien terrains	0,00	0,00	0,00	0,00	0,00	0,00	0,00	0,00
615221	Entretien, réparations bâtiments publics	0,00	0,00	0,00	0,00	0,00	0,00	0,00	46 718,88
615231	Entretien, réparations voiries	0,00	0,00	0,00	0,00	0,00	0,00	0,00	6 769,45
615232	Entretien, réparations réseaux	0,00	0,00	0,00	0,00	0,00	0,00	0,00	0,00
61551	Entretien matériel roulant	0,00	0,00	0,00	0,00	0,00	0,00	0,00	25 043,94
61558	Entretien autres biens mobiliers	0,00	0,00	0,00	0,00	0,00	0,00	0,00	4 107,64
6156	Maintenance	0,00	0,00	0,00	0,00	0,00	0,00	0,00	644,40
617	Etudes et recherches	0,00	0,00	0,00	0,00	0,00	0,00	0,00	0,00
6185	Frais de colloques et de séminaires	0,00	2 031,32	0,00	0,00	0,00	0,00	0,00	0,00
6188	Autres frais divers	0,00	0,00	0,00	0,00	0,00	0,00	0,00	0,00
62268	Autres honoraires, conseils	0,00	0,00	0,00	0,00	0,00	0,00	0,00	314,00
6227	Frais d'actes et de contentieux	0,00	0,00	0,00	0,00	0,00	0,00	0,00	0,00
6228	Divers	0,00	0,00	0,00	0,00	0,00	0,00	0,00	0,00
6231	Annonces et insertions	0,00	0,00	0,00	0,00	0,00	0,00	0,00	0,00
6233	Foires et expositions	0,00	0,00	0,00	0,00	0,00	0,00	0,00	0,00
6234	Réceptions	0,00	0,00	0,00	0,00	0,00	0,00	0,00	0,00
6236	Catalogues et imprimés	0,00	0,00	0,00	0,00	0,00	0,00	0,00	0,00
6238	Divers	0,00	0,00	0,00	0,00	0,00	0,00	0,00	0,00

Article / compte nature (1)	Libellé	70 Services communs	71 Actions transversales	72 Actions déchets et propreté urbaine					
				720 Services communs collecte et propreté	721 Collecte et traitement des déchets			722 Propreté urbaine	
					7211 Actions prévention et sensibilisation	7212 Collecte des déchets	7213 Tri, valorisation, traitement déchets	7221 Actions prévention et sensibilisation	7222 Action propreté urbaine et nettoiemment
6281	Concours divers (cotisations)	0,00	0,00	0,00	0,00	0,00	0,00	0,00	0,00
6282	Frais de gardiennage	0,00	0,00	0,00	0,00	0,00	0,00	0,00	0,00
62875	Remb. frais aux communes membres du GFP	0,00	0,00	0,00	0,00	0,00	0,00	0,00	8 400 532,90
6288	Autres services extérieurs	0,00	0,00	0,00	0,00	0,00	0,00	0,00	0,00
6331	Versement mobilité	0,00	0,00	0,00	0,00	364 158,87	82 135,29	0,00	182 266,47
6332	Cotisations versées au F.N.A.L.	0,00	0,00	0,00	0,00	91 034,56	20 533,85	0,00	45 563,43
6336	Cotisations CNFPPT et CDGFPT	0,00	0,00	0,00	0,00	181 956,33	41 061,89	0,00	91 109,94
6358	Autres droits	0,00	0,00	0,00	0,00	0,00	0,00	0,00	0,00
64111	Rémunération principale titulaires	0,00	0,00	0,00	0,00	17 800 425,83	4 187 263,48	0,00	9 261 783,75
64112	SFT, indemnité de résidence	0,00	0,00	0,00	0,00	255 176,03	58 915,91	0,00	117 672,88
64113	NBI	0,00	0,00	0,00	0,00	70 043,70	62 205,00	0,00	80 582,54
64118	Autres indemnités	0,00	0,00	0,00	0,00	6 058 066,80	1 481 788,78	0,00	3 834 838,51
64131	Rémunérations	0,00	0,00	0,00	0,00	684 475,80	71 109,60	0,00	211 012,18
64132	SFT, indemnité de résidence	0,00	0,00	0,00	0,00	13 243,12	0,00	0,00	4 826,98
64138	Primes et autres indemnités	0,00	0,00	0,00	0,00	283 047,89	0,00	0,00	72 648,03
6417	Rémunérations des apprentis	0,00	0,00	0,00	0,00	0,00	0,00	0,00	10 602,82
6451	Cotisations à l'U.R.S.S.A.F.	0,00	0,00	0,00	0,00	2 948 610,21	648 189,08	0,00	1 447 008,32
6453	Cotisations aux caisses de retraites	0,00	0,00	0,00	0,00	5 639 715,12	1 317 766,05	0,00	2 899 675,62
6454	Cotisations aux A.S.S.E.D.I.C.	0,00	0,00	0,00	0,00	37 629,23	3 880,28	0,00	11 042,55
6457	Cotis. sociales liées à l'apprentissage	0,00	0,00	0,00	0,00	0,00	0,00	0,00	0,00
6475	Médecine du travail, pharmacie	0,00	0,00	0,00	0,00	106 245,76	0,00	0,00	0,00
6558	Autres contributions obligatoires	0,00	0,00	0,00	0,00	0,00	0,00	0,00	0,00
6561	Organismes de regroupement	0,00	0,00	0,00	0,00	0,00	0,00	0,00	0,00
657341	Subv. fonct. communes membres du GFP	0,00	0,00	0,00	0,00	0,00	0,00	0,00	0,00
657358	Subv. fonct. autres groupements	0,00	0,00	0,00	0,00	0,00	0,00	0,00	0,00
6573642	Subv. fonct. régies(personnalité morale)	0,00	0,00	0,00	0,00	0,00	0,00	0,00	0,00
657381	Subv. fonct. autres EPL	0,00	0,00	0,00	0,00	0,00	0,00	0,00	0,00
657382	Subv. fonct. organismes publics divers	0,00	0,00	0,00	0,00	0,00	0,00	0,00	0,00
65742	Subv. de fonctionnement aux entreprises	0,00	0,00	0,00	0,00	0,00	0,00	0,00	0,00
65748	Subv.fonct.autres personnes droit privé	0,00	0,00	0,00	0,00	0,00	0,00	0,00	0,00
65818	Autres	0,00	0,00	0,00	0,00	0,00	0,00	0,00	2 566,08
673	Titres annulés (sur exercices antérieurs	0,00	0,00	0,00	0,00	0,00	0,00	0,00	1 224,00
RECETTES		0,00	0,00	0,00	0,00	42 130 301,52	0,00	0,00	97 730,08
70323	Red. occupation dom. public	0,00	0,00	0,00	0,00	0,00	0,00	0,00	0,00
704	Travaux	0,00	0,00	0,00	0,00	0,00	0,00	0,00	0,00
70688	Autres prestations de services	0,00	0,00	0,00	0,00	0,00	0,00	0,00	96 330,08
70841	Mise à dispo personnel BA,régie,CCAS,CDE	0,00	0,00	0,00	0,00	42 130 301,52	0,00	0,00	0,00
70878	Remb. frais par des tiers	0,00	0,00	0,00	0,00	0,00	0,00	0,00	0,00

Article / compte nature (1)	Libellé	70 Services communs	71 Actions transversales	72 Actions déchets et propreté urbaine					
				720 Services communs collecte et propreté	721 Collecte et traitement des déchets			722 Propreté urbaine	
					7211 Actions prévention et sensibilisation	7212 Collecte des déchets	7213 Tri, valorisation, traitement déchets	7221 Actions prévention et sensibilisation	7222 Action propreté urbaine et nettoiemnt
74718	Autres participations Etat	0,00	0,00	0,00	0,00	0,00	0,00	0,00	0,00
74748	Participation autres communes	0,00	0,00	0,00	0,00	0,00	0,00	0,00	0,00
74778	Autres fonds européens	0,00	0,00	0,00	0,00	0,00	0,00	0,00	0,00
74788	Autres	0,00	0,00	0,00	0,00	0,00	0,00	0,00	0,00
752	Revenus des immeubles	0,00	0,00	0,00	0,00	0,00	0,00	0,00	0,00
755	Dédits et pénalités perçus	0,00	0,00	0,00	0,00	0,00	0,00	0,00	1 400,00
757	Subventions	0,00	0,00	0,00	0,00	0,00	0,00	0,00	0,00
75813	Redev. fermiers et concessionnaires	0,00	0,00	0,00	0,00	0,00	0,00	0,00	0,00
75888	Autres	0,00	0,00	0,00	0,00	0,00	0,00	0,00	0,00

(1) Détailler conformément au plan de comptes.

IV – ANNEXES	IV
A – PRESENTATION CROISEE – SECTION DE FONCTIONNEMENT – PRESENTATION DETAILLEE	A2.937

FONCTION 7 – Environnement (suite 1)

Article / compte nature (1)	Libellé	73 Actions en matière de gestion des eaux					74 Politique de l'air
		731 Politique de l'eau	732 Eau potable	733 Assainissement	734 Eaux pluviales	735 Lutte contre les inondations	
DEPENSES		2 170 751,32	2 439 150,65	0,00	24 505 789,09	1 413 766,17	0,00
60611	Eau et assainissement	0,00	0,00	0,00	0,00	0,00	0,00
60612	Energie - Electricité	0,00	0,00	0,00	979,56	0,00	0,00
60621	Combustibles	0,00	0,00	0,00	0,00	0,00	0,00
60628	Autres fournitures non stockées	0,00	0,00	0,00	0,00	0,00	0,00
60631	Fournitures d'entretien	0,00	0,00	0,00	0,00	0,00	0,00
60632	Fournitures de petit équipement	0,00	0,00	0,00	214,27	481,20	0,00
60633	Fournitures de voirie	0,00	0,00	0,00	12 382,15	0,00	0,00
6068	Autres matières et fournitures	0,00	0,00	0,00	0,00	0,00	0,00
611	Contrats de prestations de services	0,00	0,00	0,00	19 543 590,00	593 476,80	0,00
61351	Matériel roulant	0,00	0,00	0,00	0,00	0,00	0,00
61358	Autres	51,26	0,00	0,00	0,00	0,00	0,00
614	Charges locatives et de copropriété	0,00	0,00	0,00	0,00	750,00	0,00
61521	Entretien terrains	0,00	0,00	0,00	0,00	0,00	0,00
615221	Entretien, réparations bâtiments publics	0,00	0,00	0,00	0,00	0,00	0,00
615231	Entretien, réparations voiries	0,00	0,00	0,00	0,00	0,00	0,00
615232	Entretien, réparations réseaux	0,00	0,00	0,00	445 285,45	176 066,39	0,00
61551	Entretien matériel roulant	0,00	0,00	0,00	0,00	0,00	0,00
61558	Entretien autres biens mobiliers	0,00	0,00	0,00	0,00	0,00	0,00
6156	Maintenance	24 576,72	0,00	0,00	0,00	0,00	0,00
617	Etudes et recherches	0,00	344 187,43	0,00	0,00	29 714,93	0,00
6185	Frais de colloques et de séminaires	0,00	0,00	0,00	0,00	0,00	0,00
6188	Autres frais divers	0,00	0,00	0,00	0,00	0,00	0,00
62268	Autres honoraires, conseils	0,00	6 131,68	0,00	104 242,14	78 105,78	0,00
6227	Frais d'actes et de contentieux	0,00	0,00	0,00	16 232,50	0,00	0,00
6228	Divers	0,00	0,00	0,00	0,00	0,00	0,00
6231	Annonces et insertions	0,00	0,00	0,00	0,00	0,00	0,00
6233	Foires et expositions	0,00	0,00	0,00	0,00	0,00	0,00
6234	Réceptions	0,00	0,00	0,00	0,00	0,00	0,00
6236	Catalogues et imprimés	0,00	0,00	0,00	0,00	0,00	0,00
6238	Divers	0,00	0,00	0,00	0,00	0,00	0,00
6281	Concours divers (cotisations)	0,00	5 027,00	0,00	0,00	6 150,00	0,00
6282	Frais de gardiennage	0,00	0,00	0,00	0,00	0,00	0,00

Article / compte nature (1)	Libellé	73 Actions en matière de gestion des eaux					74 Politique de l'air
		731	732	733	734	735	
		Politique de l'eau	Eau potable	Assainissement	Eaux pluviales	Lutte contre les inondations	
62875	Remb. frais aux communes membres du GFP	0,00	0,00	0,00	0,00	0,00	0,00
6288	Autres services extérieurs	42 744,54	0,00	0,00	0,00	0,00	0,00
6331	Versement mobilité	27 348,31	5 433,84	0,00	5 939,97	3 703,85	0,00
6332	Cotisations versées au F.N.A.L.	6 837,01	1 358,36	0,00	1 485,03	926,03	0,00
6336	Cotisations CNFPT et CDGFPT	13 674,42	2 717,11	0,00	2 970,25	1 852,06	0,00
6358	Autres droits	0,00	494,00	0,00	74,00	0,00	0,00
64111	Rémunération principale titulaires	882 729,97	287 225,01	0,00	160 766,57	130 827,85	0,00
64112	SFT, indemnité de résidence	14 697,11	2 820,44	0,00	3 900,37	3 910,31	0,00
64113	NBI	7 157,96	828,71	0,00	483,61	792,61	0,00
64118	Autres indemnités	330 891,17	124 147,82	0,00	61 431,35	56 467,26	0,00
64131	Rémunérations	0,00	330 000,75	0,00	98 329,33	36 958,56	0,00
64132	SFT, indemnité de résidence	61,85	0,00	0,00	1 224,48	20,61	0,00
64138	Primes et autres indemnités	201 864,71	0,00	0,00	0,00	18 069,49	0,00
6417	Rémunérations des apprentis	0,00	0,00	0,00	0,00	0,00	0,00
6451	Cotisations à l'U.R.S.S.A.F.	281 884,90	41 922,26	0,00	64 964,26	36 764,60	0,00
6453	Cotisations aux caisses de retraites	316 760,23	89 829,97	0,00	59 853,29	44 334,30	0,00
6454	Cotisations aux A.S.S.E.D.I.C.	19 471,16	0,00	0,00	5 497,69	2 202,60	0,00
6457	Cotis. sociales liées à l'apprentissage	0,00	0,00	0,00	0,00	0,00	0,00
6475	Médecine du travail, pharmacie	0,00	0,00	0,00	0,00	0,00	0,00
6558	Autres contributions obligatoires	0,00	171 173,60	0,00	3 420 147,08	0,00	0,00
6561	Organismes de regroupement	0,00	0,00	0,00	0,00	192 190,94	0,00
657341	Subv. fonct. communes membres du GFP	0,00	0,00	0,00	62 508,74	0,00	0,00
657358	Subv. fonct. autres groupements	0,00	0,00	0,00	407 787,00	0,00	0,00
6573642	Subv. fonct. régies(personnalité morale)	0,00	766 000,00	0,00	0,00	0,00	0,00
657381	Subv. fonct. autres EPL	0,00	0,00	0,00	0,00	0,00	0,00
657382	Subv. fonct. organismes publics divers	0,00	75 862,80	0,00	0,00	0,00	0,00
65742	Subv. de fonctionnement aux entreprises	0,00	0,00	0,00	5 500,00	0,00	0,00
65748	Subv.fonct.autres personnes droit privé	0,00	183 989,87	0,00	20 000,00	0,00	0,00
65818	Autres	0,00	0,00	0,00	0,00	0,00	0,00
673	Titres annulés (sur exercices antérieurs	0,00	0,00	0,00	0,00	0,00	0,00
	RECETTES	0,00	5 292 425,37	0,00	329 462,31	0,00	0,00
70323	Red. occupation dom. public	0,00	112 281,03	0,00	0,00	0,00	0,00
704	Travaux	0,00	0,00	0,00	4 804,16	0,00	0,00
70688	Autres prestations de services	0,00	0,00	0,00	0,00	0,00	0,00
70841	Mise à dispo personnel BA,régie,CCAS,CDE	0,00	1 421 297,34	0,00	0,00	0,00	0,00
70878	Remb. frais par des tiers	0,00	411 724,62	0,00	0,00	0,00	0,00
74718	Autres participations Etat	0,00	0,00	0,00	0,00	0,00	0,00
74748	Participation autres communes	0,00	0,00	0,00	1 380,00	0,00	0,00
74778	Autres fonds européens	0,00	0,00	0,00	0,00	0,00	0,00
74788	Autres	0,00	0,00	0,00	235 855,28	0,00	0,00

Article / compte nature (1)	Libellé	73 Actions en matière de gestion des eaux					74
		731 Politique de l'eau	732 Eau potable	733 Assainissement	734 Eaux pluviales	735 Lutte contre les inondations	Politique de l'air
752	Revenus des immeubles	0,00	0,00	0,00	0,00	0,00	0,00
755	Dédits et pénalités perçus	0,00	0,00	0,00	0,00	0,00	0,00
757	Subventions	0,00	213 554,00	0,00	0,00	0,00	0,00
75813	Redev. fermiers et concessionnaires	0,00	89 509,68	0,00	0,00	0,00	0,00
75888	Autres	0,00	3 044 058,70	0,00	87 422,87	0,00	0,00

(1) Détailler conformément au plan de comptes.

IV – ANNEXES	IV
A – PRESENTATION CROISEE – SECTION DE FONCTIONNEMENT – PRESENTATION DETAILLEE	A2.937

FONCTION 7 – Environnement (suite 2)

Article / compte nature (1)	Libellé	75 Politique de l'énergie					76	77	78	79	TOTAL DU CHAPITRE
		751 Réseaux de chaleur et de froid	752 Energie photovoltaïque	753 Energie éolienne	754 Energie hydraulique	758 Autres actions	Préserv. patrim. naturel,risques techno.	Environnement infrastructures transports	Autres actions	Plan de relance (crise sanitaire)	
DEPENSES		844 264,56	0,00	0,00	0,00	1 799 463,59	2 936 688,86	0,00	61 149,88	0,00	113 870 712,53
60611	Eau et assainissement	0,00	0,00	0,00	0,00	0,00	0,00	0,00	0,00	0,00	79 566,57
60612	Energie - Electricité	0,00	0,00	0,00	0,00	0,00	1 979,73	0,00	0,00	0,00	2 959,29
60621	Combustibles	0,00	0,00	0,00	0,00	0,00	0,00	0,00	0,00	0,00	-5,26
60628	Autres fournitures non stockées	0,00	0,00	0,00	0,00	0,00	0,00	0,00	2 309,56	0,00	2 309,56
60631	Fournitures d'entretien	0,00	0,00	0,00	0,00	0,00	0,00	0,00	0,00	0,00	134 113,22
60632	Fournitures de petit équipement	0,00	0,00	0,00	0,00	0,00	0,00	0,00	15 576,59	0,00	110 415,34
60633	Fournitures de voirie	0,00	0,00	0,00	0,00	0,00	0,00	0,00	0,00	0,00	42 579,72
6068	Autres matières et fournitures	0,00	0,00	0,00	0,00	0,00	0,00	0,00	0,00	0,00	63 829,36
611	Contrats de prestations de services	0,00	0,00	0,00	0,00	0,00	0,00	0,00	0,00	0,00	27 525 164,27
61351	Matériel roulant	0,00	0,00	0,00	0,00	0,00	0,00	0,00	0,00	0,00	358 279,70
61358	Autres	0,00	0,00	0,00	0,00	0,00	0,00	0,00	0,00	0,00	282 252,67
614	Charges locatives et de copropriété	0,00	0,00	0,00	0,00	0,00	0,00	0,00	0,00	0,00	750,00
61521	Entretien terrains	0,00	0,00	0,00	0,00	0,00	61 728,13	0,00	0,00	0,00	61 728,13
615221	Entretien, réparations bâtiments publics	0,00	0,00	0,00	0,00	0,00	0,00	0,00	0,00	0,00	46 718,88
615231	Entretien, réparations voiries	0,00	0,00	0,00	0,00	0,00	0,00	0,00	0,00	0,00	6 769,45
615232	Entretien, réparations réseaux	0,00	0,00	0,00	0,00	0,00	0,00	0,00	0,00	0,00	621 351,84
61551	Entretien matériel roulant	0,00	0,00	0,00	0,00	0,00	0,00	0,00	0,00	0,00	25 043,94
61558	Entretien autres biens mobiliers	0,00	0,00	0,00	0,00	0,00	3 558,00	0,00	0,00	0,00	7 665,64
6156	Maintenance	0,00	0,00	0,00	0,00	0,00	1 635,38	0,00	20 375,73	0,00	47 232,23
617	Etudes et recherches	0,00	0,00	0,00	0,00	0,00	335 138,84	0,00	888,00	0,00	709 929,20
6185	Frais de colloques et de séminaires	0,00	0,00	0,00	0,00	0,00	17 146,97	0,00	0,00	0,00	19 178,29
6188	Autres frais divers	0,00	0,00	0,00	0,00	0,00	12 720,00	0,00	0,00	0,00	12 720,00
62268	Autres honoraires, conseils	0,00	0,00	0,00	0,00	20 730,03	175 905,80	0,00	0,00	0,00	385 429,43
6227	Frais d'actes et de contentieux	0,00	0,00	0,00	0,00	0,00	0,00	0,00	0,00	0,00	16 232,50
6228	Divers	0,00	0,00	0,00	0,00	0,00	33 931,51	0,00	0,00	0,00	33 931,51
6231	Annonces et insertions	0,00	0,00	0,00	0,00	0,00	55 769,75	0,00	0,00	0,00	55 769,75
6233	Foires et expositions	0,00	0,00	0,00	0,00	0,00	-3 189,42	0,00	0,00	0,00	-3 189,42
6234	Réceptions	0,00	0,00	0,00	0,00	0,00	1 111,00	0,00	0,00	0,00	1 111,00
6236	Catalogues et imprimés	0,00	0,00	0,00	0,00	0,00	25 697,94	0,00	0,00	0,00	25 697,94
6238	Divers	0,00	0,00	0,00	0,00	0,00	50 913,20	0,00	0,00	0,00	50 913,20
6281	Concours divers (cotisations)	0,00	0,00	0,00	0,00	0,00	111 548,34	0,00	12 000,00	0,00	134 725,34

Article / compte nature (1)	Libellé	75 Politique de l'énergie					76 Préserv. patrim. naturel,risques techno.	77 Environnement infrastructures transports	78 Autres actions	79 Plan de relance (crise sanitaire)	TOTAL DU CHAPITRE
		751 Réseaux de chaleur et de froid	752 Energie photovoltaïque	753 Energie éolienne	754 Energie hydraulique	758 Autres actions					
6282	Frais de gardiennage	0,00	0,00	0,00	0,00	0,00	22 338,88	0,00	0,00	0,00	22 338,88
62875	Remb. frais aux communes membres du GFP	0,00	0,00	0,00	0,00	0,00	0,00	0,00	0,00	0,00	8 400 532,90
6288	Autres services extérieurs	0,00	0,00	0,00	0,00	0,00	41 950,98	0,00	0,00	0,00	84 695,52
6331	Versement mobilité	28 922,12	0,00	0,00	0,00	0,00	9 180,75	0,00	0,00	0,00	709 089,47
6332	Cotisations versées au F.N.A.L.	7 230,54	0,00	0,00	0,00	0,00	2 295,08	0,00	0,00	0,00	177 263,89
6336	Cotisations CNFPT et CDGFPT	14 460,95	0,00	0,00	0,00	0,00	4 562,73	0,00	0,00	0,00	354 365,68
6358	Autres droits	0,00	0,00	0,00	0,00	0,00	0,00	0,00	0,00	0,00	568,00
64111	Rémunération principale titulaires	2 832,69	0,00	0,00	0,00	962 306,67	335 462,12	0,00	0,00	0,00	34 011 623,94
64112	SFT, indemnité de résidence	0,00	0,00	0,00	0,00	12 262,55	4 656,64	0,00	0,00	0,00	474 012,24
64113	NBI	0,00	0,00	0,00	0,00	9 219,14	4 185,95	0,00	0,00	0,00	235 499,22
64118	Autres indemnités	897,32	0,00	0,00	0,00	411 896,51	136 723,57	0,00	0,00	0,00	12 497 149,09
64131	Rémunérations	0,00	0,00	0,00	0,00	358 356,52	90 802,03	0,00	0,00	0,00	1 881 044,77
64132	SFT, indemnité de résidence	1 185,28	0,00	0,00	0,00	0,00	27,48	0,00	0,00	0,00	20 589,80
64138	Primes et autres indemnités	144 280,22	0,00	0,00	0,00	0,00	40 191,60	0,00	0,00	0,00	760 101,94
6417	Rémunérations des apprentis	0,00	0,00	0,00	0,00	5 192,32	0,00	0,00	0,00	0,00	15 795,14
6451	Cotisations à l'U.R.S.S.A.F.	290 981,63	0,00	0,00	0,00	0,00	90 204,69	0,00	0,00	0,00	5 850 529,95
6453	Cotisations aux caisses de retraites	353 473,81	0,00	0,00	0,00	0,00	112 878,78	0,00	0,00	0,00	10 834 287,17
6454	Cotisations aux A.S.S.E.D.I.C.	0,00	0,00	0,00	0,00	19 423,00	5 303,58	0,00	0,00	0,00	104 450,09
6457	Cotis. sociales liées à l'apprentissage	0,00	0,00	0,00	0,00	76,85	0,00	0,00	0,00	0,00	76,85
6475	Médecine du travail, pharmacie	0,00	0,00	0,00	0,00	0,00	0,00	0,00	0,00	0,00	106 245,76
6558	Autres contributions obligatoires	0,00	0,00	0,00	0,00	0,00	0,00	0,00	0,00	0,00	3 591 320,68
6561	Organismes de regroupement	0,00	0,00	0,00	0,00	0,00	85 845,00	0,00	0,00	0,00	278 035,94
657341	Subv. fonct. communes membres du GFP	0,00	0,00	0,00	0,00	0,00	17 853,69	0,00	0,00	0,00	80 362,43
657358	Subv. fonct. autres groupements	0,00	0,00	0,00	0,00	0,00	0,00	0,00	0,00	0,00	407 787,00
6573642	Subv. fonct. régies(personnalité morale)	0,00	0,00	0,00	0,00	0,00	0,00	0,00	0,00	0,00	766 000,00
657381	Subv. fonct. autres EPL	0,00	0,00	0,00	0,00	0,00	89 693,08	0,00	0,00	0,00	89 693,08
657382	Subv. fonct. organismes publics divers	0,00	0,00	0,00	0,00	0,00	0,00	0,00	0,00	0,00	75 862,80
65742	Subv. de fonctionnement aux entreprises	0,00	0,00	0,00	0,00	0,00	2 500,00	0,00	0,00	0,00	8 000,00
65748	Subv.fonct.autres personnes droit privé	0,00	0,00	0,00	0,00	0,00	953 057,06	0,00	10 000,00	0,00	1 167 046,93
65818	Autres	0,00	0,00	0,00	0,00	0,00	0,00	0,00	0,00	0,00	2 566,08
673	Titres annulés (sur exercices antérieurs	0,00	0,00	0,00	0,00	0,00	1 380,00	0,00	0,00	0,00	2 604,00
RECETTES		349 485,67	0,00	0,00	0,00	2 430 263,46	536 757,69	0,00	0,00	0,00	51 166 426,10
70323	Red. occupation dom. public	0,00	0,00	0,00	0,00	0,00	0,00	0,00	0,00	0,00	112 281,03
704	Travaux	0,00	0,00	0,00	0,00	0,00	0,00	0,00	0,00	0,00	4 804,16
70688	Autres prestations de services	0,00	0,00	0,00	0,00	0,00	0,00	0,00	0,00	0,00	96 330,08
70841	Mise à dispo personnel BA,régie,CCAS,CDE	333 775,67	0,00	0,00	0,00	0,00	0,00	0,00	0,00	0,00	43 885 374,53
70878	Remb. frais par des tiers	0,00	0,00	0,00	0,00	0,00	0,00	0,00	0,00	0,00	411 724,62

Article / compte nature (1)	Libellé	75 Politique de l'énergie					76 Préserv. patrim. naturel,risques techno.	77 Environnement infrastructures transports	78 Autres actions	79 Plan de relance (crise sanitaire)	TOTAL DU CHAPITRE
		751 Réseaux de chaleur et de froid	752 Energie photovoltaïque	753 Energie éolienne	754 Energie hydraulique	758 Autres actions					
74718	Autres participations Etat	15 710,00	0,00	0,00	0,00	0,00	0,00	0,00	0,00	15 710,00	
74748	Participation autres communes	0,00	0,00	0,00	0,00	0,00	0,00	0,00	0,00	1 380,00	
74778	Autres fonds européens	0,00	0,00	0,00	0,00	0,00	256 517,08	0,00	0,00	256 517,08	
74788	Autres	0,00	0,00	0,00	0,00	0,00	0,00	0,00	0,00	235 855,28	
752	Revenus des immeubles	0,00	0,00	0,00	0,00	-23 510,82	2 069,60	0,00	0,00	-21 441,22	
755	Dédits et pénalités perçus	0,00	0,00	0,00	0,00	0,00	0,00	0,00	0,00	1 400,00	
757	Subventions	0,00	0,00	0,00	0,00	0,00	0,00	0,00	0,00	213 554,00	
75813	Redev. fermiers et concessionnaires	0,00	0,00	0,00	0,00	2 453 774,28	0,00	0,00	0,00	2 543 283,96	
75888	Autres	0,00	0,00	0,00	0,00	0,00	278 171,01	0,00	0,00	3 409 652,58	

(1) Détailler conformément au plan de comptes.

IV – ANNEXES	IV
A – PRESENTATION CROISEE – SECTION DE FONCTIONNEMENT – PRESENTATION DETAILLEE	A2.938

FONCTION 8 – Transports

Article / compte nature (1)	Libellé	80 Services communs	81 Transports scolaires	82 Transports publics de voyageurs						
				820 Services communs	821 Transport sur route	822 Transport ferroviaire	823 Transport fluvial	824 Transport maritime	825 Transport aérien	828 Autres transports
DEPENSES		0,00	6 101 269,88	31 338 619,79	1 422,75	201 823,29	0,00	0,00	0,00	0,00
6042	Achats de prestations de services	0,00	5 422 423,68	0,00	0,00	0,00	0,00	0,00	0,00	0,00
60611	Eau et assainissement	0,00	0,00	0,00	0,00	0,00	0,00	0,00	0,00	0,00
60612	Energie - Electricité	0,00	0,00	0,00	0,00	0,00	0,00	0,00	0,00	0,00
60621	Combustibles	0,00	0,00	0,00	0,00	0,00	0,00	0,00	0,00	0,00
60628	Autres fournitures non stockées	0,00	0,00	0,00	0,00	0,00	0,00	0,00	0,00	0,00
60631	Fournitures d'entretien	0,00	0,00	0,00	0,00	0,00	0,00	0,00	0,00	0,00
60632	Fournitures de petit équipement	0,00	0,00	0,00	0,00	0,00	0,00	0,00	0,00	0,00
60633	Fournitures de voirie	0,00	0,00	0,00	0,00	0,00	0,00	0,00	0,00	0,00
611	Contrats de prestations de services	0,00	0,00	0,00	0,00	0,00	0,00	0,00	0,00	0,00
6132	Locations immobilières	0,00	0,00	0,00	0,00	0,00	0,00	0,00	0,00	0,00
61351	Matériel roulant	0,00	0,00	0,00	0,00	0,00	0,00	0,00	0,00	0,00
61358	Autres	0,00	0,00	0,00	0,00	0,00	0,00	0,00	0,00	0,00
614	Charges locatives et de copropriété	0,00	0,00	0,00	0,00	0,00	0,00	0,00	0,00	0,00
61521	Entretien terrains	0,00	0,00	0,00	0,00	0,00	0,00	0,00	0,00	0,00
615221	Entretien, réparations bâtiments publics	0,00	0,00	0,00	0,00	0,00	0,00	0,00	0,00	0,00
615231	Entretien, réparations voiries	0,00	0,00	0,00	0,00	0,00	0,00	0,00	0,00	0,00
61551	Entretien matériel roulant	0,00	0,00	0,00	0,00	0,00	0,00	0,00	0,00	0,00
61558	Entretien autres biens mobiliers	0,00	0,00	0,00	0,00	0,00	0,00	0,00	0,00	0,00
6156	Maintenance	0,00	0,00	0,00	0,00	0,00	0,00	0,00	0,00	0,00
617	Etudes et recherches	0,00	0,00	0,00	0,00	0,00	0,00	0,00	0,00	0,00
6185	Frais de colloques et de séminaires	0,00	0,00	0,00	0,00	0,00	0,00	0,00	0,00	0,00
6188	Autres frais divers	0,00	0,00	0,00	0,00	0,00	0,00	0,00	0,00	0,00
62268	Autres honoraires, conseils	0,00	0,00	0,00	0,00	0,00	0,00	0,00	0,00	0,00
6227	Frais d'actes et de contentieux	0,00	0,00	0,00	0,00	0,00	0,00	0,00	0,00	0,00
6228	Divers	0,00	0,00	0,00	0,00	0,00	0,00	0,00	0,00	0,00
6238	Divers	0,00	0,00	0,00	0,00	0,00	0,00	0,00	0,00	0,00
6245	Transports de personnes extérieures	0,00	50 892,28	0,00	0,00	0,00	0,00	0,00	0,00	0,00
6247	Transports collectifs	0,00	10 197,00	0,00	0,00	0,00	0,00	0,00	0,00	0,00
627	Services bancaires et assimilés	0,00	0,00	0,00	0,00	0,00	0,00	0,00	0,00	0,00
6281	Concours divers (cotisations)	0,00	0,00	0,00	0,00	0,00	0,00	0,00	0,00	0,00
6282	Frais de gardiennage	0,00	0,00	0,00	0,00	0,00	0,00	0,00	0,00	0,00
6288	Autres services extérieurs	0,00	0,00	0,00	0,00	0,00	0,00	0,00	0,00	0,00
6331	Versement mobilité	0,00	1 369,06	78 261,94	0,00	0,00	0,00	0,00	0,00	0,00

Article / compte nature (1)	Libellé	80 Services communs	81 Transports scolaires	82 Transports publics de voyageurs						
				820	821	822	823	824	825	828
				Services communs	Transport sur route	Transport ferroviaire	Transport fluvial	Transport maritime	Transport aérien	Autres transports
6332	Cotisations versées au F.N.A.L.	0,00	342,28	19 565,39	0,00	0,00	0,00	0,00	0,00	0,00
6336	Cotisations CNFPT et CDGFPT	0,00	684,90	39 131,49	0,00	0,00	0,00	0,00	0,00	0,00
64111	Rémunération principale titulaires	0,00	57 962,77	3 079 809,87	1 010,99	143 506,25	0,00	0,00	0,00	0,00
64112	SFT, indemnité de résidence	0,00	889,86	31 096,50	0,00	0,00	0,00	0,00	0,00	0,00
64113	NBI	0,00	2 343,00	27 997,73	0,00	794,27	0,00	0,00	0,00	0,00
64118	Autres indemnités	0,00	29 253,82	1 214 817,60	411,76	57 522,77	0,00	0,00	0,00	0,00
64131	Rémunérations	0,00	6 335,48	494 812,68	0,00	0,00	0,00	0,00	0,00	0,00
64132	SFT, indemnité de résidence	0,00	0,00	2 545,23	0,00	0,00	0,00	0,00	0,00	0,00
64138	Primes et autres indemnités	0,00	1 949,31	217 006,30	0,00	0,00	0,00	0,00	0,00	0,00
6417	Rémunérations des apprentis	0,00	9 802,38	0,00	0,00	0,00	0,00	0,00	0,00	0,00
6451	Cotisations à l'U.R.S.S.A.F.	0,00	11 785,69	698 155,27	0,00	0,00	0,00	0,00	0,00	0,00
6453	Cotisations aux caisses de retraites	0,00	19 632,62	1 107 178,97	0,00	0,00	0,00	0,00	0,00	0,00
6454	Cotisations aux A.S.S.E.D.I.C.	0,00	332,96	28 240,82	0,00	0,00	0,00	0,00	0,00	0,00
6457	Cotis. sociales liées à l'apprentissage	0,00	145,59	0,00	0,00	0,00	0,00	0,00	0,00	0,00
6475	Médecine du travail, pharmacie	0,00	0,00	0,00	0,00	0,00	0,00	0,00	0,00	0,00
65131	Bourses	0,00	0,00	0,00	0,00	0,00	0,00	0,00	0,00	0,00
65568	Autres contributions	0,00	0,00	0,00	0,00	0,00	0,00	0,00	0,00	0,00
6561	Organismes de regroupement	0,00	0,00	0,00	0,00	0,00	0,00	0,00	0,00	0,00
65732	Subv. fonct. régions	0,00	0,00	0,00	0,00	0,00	0,00	0,00	0,00	0,00
6573641	Subv fonct bud ann. et régies(auton fin)	0,00	0,00	24 300 000,00	0,00	0,00	0,00	0,00	0,00	0,00
65737	Subv. fonct. SNCF	0,00	53 921,59	0,00	0,00	0,00	0,00	0,00	0,00	0,00
65741	Subv. de fonctionnement aux ménages	0,00	0,00	0,00	0,00	0,00	0,00	0,00	0,00	0,00
65742	Subv. de fonctionnement aux entreprises	0,00	0,00	0,00	0,00	0,00	0,00	0,00	0,00	0,00
65748	Subv.fonct.autres personnes droit privé	0,00	0,00	0,00	0,00	0,00	0,00	0,00	0,00	0,00
6583	Int. moratoires et pénalités sur marchés	0,00	0,00	0,00	0,00	0,00	0,00	0,00	0,00	0,00
65888	Autres	0,00	421 005,61	0,00	0,00	0,00	0,00	0,00	0,00	0,00
673	Titres annulés (sur exercices antérieurs)	0,00	0,00	0,00	0,00	0,00	0,00	0,00	0,00	0,00
RECETTES		64 167,88	4 302 511,60	4 204 719,74	0,00	0,00	0,00	0,00	0,00	0,00
6096	RRR obtenus sur approv. non stocké	0,00	0,00	0,00	0,00	0,00	0,00	0,00	0,00	0,00
70323	Red. occupation dom. public	0,00	0,00	488,00	0,00	0,00	0,00	0,00	0,00	0,00
7033	Redevances distributeurs d'essence	0,00	0,00	0,00	0,00	0,00	0,00	0,00	0,00	0,00
7037	Contribution pour dégradation des voies	0,00	0,00	0,00	0,00	0,00	0,00	0,00	0,00	0,00
704	Travaux	0,00	0,00	0,00	0,00	0,00	0,00	0,00	0,00	0,00
70688	Autres prestations de services	64 167,88	0,00	0,00	0,00	0,00	0,00	0,00	0,00	0,00
7082	Commissions	0,00	0,00	0,00	0,00	0,00	0,00	0,00	0,00	0,00
70841	Mise à dispo personnel BA,régie,CCAS,CDE	0,00	0,00	4 204 231,74	0,00	0,00	0,00	0,00	0,00	0,00
70875	Remb. frais par les communes du GFP	0,00	0,00	0,00	0,00	0,00	0,00	0,00	0,00	0,00
70878	Remb. frais par des tiers	0,00	0,00	0,00	0,00	0,00	0,00	0,00	0,00	0,00
74611	DGD des communes et EPCI	0,00	3 773 288,94	0,00	0,00	0,00	0,00	0,00	0,00	0,00
74718	Autres participations Etat	0,00	0,00	0,00	0,00	0,00	0,00	0,00	0,00	0,00

Article / compte nature (1)	Libellé	80 Services communs	81 Transports scolaires	82 Transports publics de voyageurs						
				820 Services communs	821 Transport sur route	822 Transport ferroviaire	823 Transport fluvial	824 Transport maritime	825 Transport aérien	828 Autres transports
7472	Participation régions	0,00	317 016,00	0,00	0,00	0,00	0,00	0,00	0,00	0,00
7473	Participation départements	0,00	0,00	0,00	0,00	0,00	0,00	0,00	0,00	0,00
74741	Participation communes membres du GFP	0,00	201 003,86	0,00	0,00	0,00	0,00	0,00	0,00	0,00
74778	Autres fonds européens	0,00	0,00	0,00	0,00	0,00	0,00	0,00	0,00	0,00
7478228	Autres personnes privées	0,00	11 202,80	0,00	0,00	0,00	0,00	0,00	0,00	0,00
755	Dédits et pénalités perçus	0,00	0,00	0,00	0,00	0,00	0,00	0,00	0,00	0,00
75813	Redev. fermiers et concessionnaires	0,00	0,00	0,00	0,00	0,00	0,00	0,00	0,00	0,00
75888	Autres	0,00	0,00	0,00	0,00	0,00	0,00	0,00	0,00	0,00

(1) Détailler conformément au plan de comptes.

IV – ANNEXES	IV
A – PRESENTATION CROISEE – SECTION DE FONCTIONNEMENT – PRESENTATION DETAILLEE	A2.938

FONCTION 8 – Transports (suite 1)

Article / compte nature (1)	Libellé	83 Transports de marchandises						
		830 Services communs	831 Fret routier	832 Fret ferroviaire	833 Fret fluvial	834 Fret maritime	835 Fret aérien	838 Autres transports
	DEPENSES	0,00	0,00	0,00	0,00	0,00	0,00	0,00
6042	Achats de prestations de services	0,00	0,00	0,00	0,00	0,00	0,00	0,00
60611	Eau et assainissement	0,00	0,00	0,00	0,00	0,00	0,00	0,00
60612	Energie - Electricité	0,00	0,00	0,00	0,00	0,00	0,00	0,00
60621	Combustibles	0,00	0,00	0,00	0,00	0,00	0,00	0,00
60628	Autres fournitures non stockées	0,00	0,00	0,00	0,00	0,00	0,00	0,00
60631	Fournitures d'entretien	0,00	0,00	0,00	0,00	0,00	0,00	0,00
60632	Fournitures de petit équipement	0,00	0,00	0,00	0,00	0,00	0,00	0,00
60633	Fournitures de voirie	0,00	0,00	0,00	0,00	0,00	0,00	0,00
611	Contrats de prestations de services	0,00	0,00	0,00	0,00	0,00	0,00	0,00
6132	Locations immobilières	0,00	0,00	0,00	0,00	0,00	0,00	0,00
61351	Matériel roulant	0,00	0,00	0,00	0,00	0,00	0,00	0,00
61358	Autres	0,00	0,00	0,00	0,00	0,00	0,00	0,00
614	Charges locatives et de copropriété	0,00	0,00	0,00	0,00	0,00	0,00	0,00
61521	Entretien terrains	0,00	0,00	0,00	0,00	0,00	0,00	0,00
615221	Entretien, réparations bâtiments publics	0,00	0,00	0,00	0,00	0,00	0,00	0,00
615231	Entretien, réparations voiries	0,00	0,00	0,00	0,00	0,00	0,00	0,00
61551	Entretien matériel roulant	0,00	0,00	0,00	0,00	0,00	0,00	0,00
61558	Entretien autres biens mobiliers	0,00	0,00	0,00	0,00	0,00	0,00	0,00
6156	Maintenance	0,00	0,00	0,00	0,00	0,00	0,00	0,00
617	Etudes et recherches	0,00	0,00	0,00	0,00	0,00	0,00	0,00
6185	Frais de colloques et de séminaires	0,00	0,00	0,00	0,00	0,00	0,00	0,00
6188	Autres frais divers	0,00	0,00	0,00	0,00	0,00	0,00	0,00
62268	Autres honoraires, conseils	0,00	0,00	0,00	0,00	0,00	0,00	0,00
6227	Frais d'actes et de contentieux	0,00	0,00	0,00	0,00	0,00	0,00	0,00
6228	Divers	0,00	0,00	0,00	0,00	0,00	0,00	0,00
6238	Divers	0,00	0,00	0,00	0,00	0,00	0,00	0,00
6245	Transports de personnes extérieures	0,00	0,00	0,00	0,00	0,00	0,00	0,00
6247	Transports collectifs	0,00	0,00	0,00	0,00	0,00	0,00	0,00
627	Services bancaires et assimilés	0,00	0,00	0,00	0,00	0,00	0,00	0,00
6281	Concours divers (cotisations)	0,00	0,00	0,00	0,00	0,00	0,00	0,00
6282	Frais de gardiennage	0,00	0,00	0,00	0,00	0,00	0,00	0,00
6288	Autres services extérieurs	0,00	0,00	0,00	0,00	0,00	0,00	0,00
6331	Versement mobilité	0,00	0,00	0,00	0,00	0,00	0,00	0,00

Article / compte nature (1)	Libellé	83						
		Transports de marchandises						
		830	831	832	833	834	835	838
		Services communs	Fret routier	Fret ferroviaire	Fret fluvial	Fret maritime	Fret aérien	Autres transports
6332	Cotisations versées au F.N.A.L.	0,00	0,00	0,00	0,00	0,00	0,00	0,00
6336	Cotisations CNFPT et CDGFPT	0,00	0,00	0,00	0,00	0,00	0,00	0,00
64111	Rémunération principale titulaires	0,00	0,00	0,00	0,00	0,00	0,00	0,00
64112	SFT, indemnité de résidence	0,00	0,00	0,00	0,00	0,00	0,00	0,00
64113	NBI	0,00	0,00	0,00	0,00	0,00	0,00	0,00
64118	Autres indemnités	0,00	0,00	0,00	0,00	0,00	0,00	0,00
64131	Rémunérations	0,00	0,00	0,00	0,00	0,00	0,00	0,00
64132	SFT, indemnité de résidence	0,00	0,00	0,00	0,00	0,00	0,00	0,00
64138	Primes et autres indemnités	0,00	0,00	0,00	0,00	0,00	0,00	0,00
6417	Rémunérations des apprentis	0,00	0,00	0,00	0,00	0,00	0,00	0,00
6451	Cotisations à l'U.R.S.S.A.F.	0,00	0,00	0,00	0,00	0,00	0,00	0,00
6453	Cotisations aux caisses de retraites	0,00	0,00	0,00	0,00	0,00	0,00	0,00
6454	Cotisations aux A.S.S.E.D.I.C.	0,00	0,00	0,00	0,00	0,00	0,00	0,00
6457	Cotis. sociales liées à l'apprentissage	0,00	0,00	0,00	0,00	0,00	0,00	0,00
6475	Médecine du travail, pharmacie	0,00	0,00	0,00	0,00	0,00	0,00	0,00
65131	Bourses	0,00	0,00	0,00	0,00	0,00	0,00	0,00
65568	Autres contributions	0,00	0,00	0,00	0,00	0,00	0,00	0,00
6561	Organismes de regroupement	0,00	0,00	0,00	0,00	0,00	0,00	0,00
65732	Subv. fonct. régions	0,00	0,00	0,00	0,00	0,00	0,00	0,00
6573641	Subv fonct bud ann. et régies(auton fin)	0,00	0,00	0,00	0,00	0,00	0,00	0,00
65737	Subv. fonct. SNCF	0,00	0,00	0,00	0,00	0,00	0,00	0,00
65741	Subv. de fonctionnement aux ménages	0,00	0,00	0,00	0,00	0,00	0,00	0,00
65742	Subv. de fonctionnement aux entreprises	0,00	0,00	0,00	0,00	0,00	0,00	0,00
65748	Subv.fonct.autres personnes droit privé	0,00	0,00	0,00	0,00	0,00	0,00	0,00
6583	Int. moratoires et pénalités sur marchés	0,00	0,00	0,00	0,00	0,00	0,00	0,00
65888	Autres	0,00	0,00	0,00	0,00	0,00	0,00	0,00
673	Titres annulés (sur exercices antérieurs	0,00	0,00	0,00	0,00	0,00	0,00	0,00
	RECETTES	0.00	0.00	0.00	0.00	0.00	0.00	0.00
6096	RRR obtenus sur approv. non stocké	0,00	0,00	0,00	0,00	0,00	0,00	0,00
70323	Red. occupation dom. public	0,00	0,00	0,00	0,00	0,00	0,00	0,00
7033	Redevances distributeurs d'essence	0,00	0,00	0,00	0,00	0,00	0,00	0,00
7037	Contribution pour dégradation des voies	0,00	0,00	0,00	0,00	0,00	0,00	0,00
704	Travaux	0,00	0,00	0,00	0,00	0,00	0,00	0,00
70688	Autres prestations de services	0,00	0,00	0,00	0,00	0,00	0,00	0,00
7082	Commissions	0,00	0,00	0,00	0,00	0,00	0,00	0,00
70841	Mise à dispo personnel BA,régie,CCAS,CDE	0,00	0,00	0,00	0,00	0,00	0,00	0,00
70875	Remb. frais par les communes du GFP	0,00	0,00	0,00	0,00	0,00	0,00	0,00
70878	Remb. frais par des tiers	0,00	0,00	0,00	0,00	0,00	0,00	0,00
74611	DGD des communes et EPCI	0,00	0,00	0,00	0,00	0,00	0,00	0,00
74718	Autres participations Etat	0,00	0,00	0,00	0,00	0,00	0,00	0,00
7472	Participation régions	0,00	0,00	0,00	0,00	0,00	0,00	0,00

Article / compte nature (1)	Libellé	83						
		Transports de marchandises						
		830	831	832	833	834	835	838
		Services communs	Fret routier	Fret ferroviaire	Fret fluvial	Fret maritime	Fret aérien	Autres transports
7473	Participation départements	0,00	0,00	0,00	0,00	0,00	0,00	0,00
74741	Participation communes membres du GFP	0,00	0,00	0,00	0,00	0,00	0,00	0,00
74778	Autres fonds européens	0,00	0,00	0,00	0,00	0,00	0,00	0,00
7478228	Autres personnes privées	0,00	0,00	0,00	0,00	0,00	0,00	0,00
755	Dédits et pénalités perçus	0,00	0,00	0,00	0,00	0,00	0,00	0,00
75813	Redev. fermiers et concessionnaires	0,00	0,00	0,00	0,00	0,00	0,00	0,00
75888	Autres	0,00	0,00	0,00	0,00	0,00	0,00	0,00

(1) Détailler conformément au plan de comptes.

IV – ANNEXES	IV
A – PRESENTATION CROISEE – SECTION DE FONCTIONNEMENT – PRESENTATION DETAILLEE	A2.938

FONCTION 8 – Transports (suite 2)

Article / compte nature (1)	Libellé	84 Voirie							
		841 Voirie nationale	842 Voirie régionale	843 Voirie départementale	844 Voirie métropolitaine	845 Voirie communale	846 Viabilité hivernale et aléas climatiques	847 Equipements de voirie	849 Sécurité routière
DEPENSES		0,00	0,00	0,00	36 989 604,05	0,00	0,00	11 713 407,38	0,00
6042	Achats de prestations de services	0,00	0,00	0,00	0,00	0,00	0,00	0,00	0,00
60611	Eau et assainissement	0,00	0,00	0,00	472 893,57	0,00	0,00	0,00	0,00
60612	Energie - Electricité	0,00	0,00	0,00	241 300,77	0,00	0,00	562 894,98	0,00
60621	Combustibles	0,00	0,00	0,00	253,98	0,00	0,00	2 586,48	0,00
60628	Autres fournitures non stockées	0,00	0,00	0,00	22 601,22	0,00	0,00	0,00	0,00
60631	Fournitures d'entretien	0,00	0,00	0,00	1 372,24	0,00	0,00	0,00	0,00
60632	Fournitures de petit équipement	0,00	0,00	0,00	438 076,14	0,00	0,00	24 494,50	0,00
60633	Fournitures de voirie	0,00	0,00	0,00	796 129,65	0,00	0,00	1 200 158,35	0,00
611	Contrats de prestations de services	0,00	0,00	0,00	1 470 983,00	0,00	0,00	1 669,52	0,00
6132	Locations immobilières	0,00	0,00	0,00	64 000,24	0,00	0,00	0,00	0,00
61351	Matériel roulant	0,00	0,00	0,00	488 905,79	0,00	0,00	0,00	0,00
61358	Autres	0,00	0,00	0,00	151 879,96	0,00	0,00	265,22	0,00
614	Charges locatives et de copropriété	0,00	0,00	0,00	29 826,20	0,00	0,00	0,00	0,00
61521	Entretien terrains	0,00	0,00	0,00	77 760,49	0,00	0,00	0,00	0,00
615221	Entretien, réparations bâtiments publics	0,00	0,00	0,00	103 003,00	0,00	0,00	0,00	0,00
615231	Entretien, réparations voiries	0,00	0,00	0,00	7 980 072,23	0,00	0,00	3 774 386,92	0,00
61551	Entretien matériel roulant	0,00	0,00	0,00	61 069,49	0,00	0,00	6 182,67	0,00
61558	Entretien autres biens mobiliers	0,00	0,00	0,00	122 722,56	0,00	0,00	0,00	0,00
6156	Maintenance	0,00	0,00	0,00	1 404 399,04	0,00	0,00	763 859,56	0,00
617	Etudes et recherches	0,00	0,00	0,00	367 248,20	0,00	0,00	3 960,00	0,00
6185	Frais de colloques et de séminaires	0,00	0,00	0,00	29 712,00	0,00	0,00	0,00	0,00
6188	Autres frais divers	0,00	0,00	0,00	51 751,70	0,00	0,00	0,00	0,00
62268	Autres honoraires, conseils	0,00	0,00	0,00	100 307,84	0,00	0,00	34 079,58	0,00
6227	Frais d'actes et de contentieux	0,00	0,00	0,00	221,11	0,00	0,00	0,00	0,00
6228	Divers	0,00	0,00	0,00	278 250,69	0,00	0,00	10 327,39	0,00
6238	Divers	0,00	0,00	0,00	30 509,84	0,00	0,00	0,00	0,00
6245	Transports de personnes extérieures	0,00	0,00	0,00	0,00	0,00	0,00	0,00	0,00
6247	Transports collectifs	0,00	0,00	0,00	0,00	0,00	0,00	0,00	0,00
627	Services bancaires et assimilés	0,00	0,00	0,00	117,70	0,00	0,00	0,00	0,00
6281	Concours divers (cotisations)	0,00	0,00	0,00	13 570,33	0,00	0,00	0,00	0,00
6282	Frais de gardiennage	0,00	0,00	0,00	102 481,27	0,00	0,00	14 977,35	0,00
6288	Autres services extérieurs	0,00	0,00	0,00	34 441,60	0,00	0,00	0,00	0,00

Article / compte nature (1)	Libellé	84 Voirie							
		841 Voirie nationale	842 Voirie régionale	843 Voirie départementale	844 Voirie métropolitaine	845 Voirie communale	846 Viabilité hivernale et aléas climatiques	847 Equipements de voirie	849 Sécurité routière
6331	Versement mobilité	0,00	0,00	0,00	205 804,20	0,00	0,00	54 246,29	0,00
6332	Cotisations versées au F.N.A.L.	0,00	0,00	0,00	51 448,74	0,00	0,00	13 560,46	0,00
6336	Cotisations CNFPT et CDGFPT	0,00	0,00	0,00	102 732,77	0,00	0,00	27 124,38	0,00
64111	Rémunération principale titulaires	0,00	0,00	0,00	10 292 755,48	0,00	0,00	2 770 377,73	0,00
64112	SFT, indemnité de résidence	0,00	0,00	0,00	121 716,31	0,00	0,00	39 271,31	0,00
64113	NBI	0,00	0,00	0,00	89 566,24	0,00	0,00	23 526,07	0,00
64118	Autres indemnités	0,00	0,00	0,00	3 982 971,65	0,00	0,00	960 878,39	0,00
64131	Rémunérations	0,00	0,00	0,00	371 797,90	0,00	0,00	78 234,18	0,00
64132	SFT, indemnité de résidence	0,00	0,00	0,00	2 202,72	0,00	0,00	7 452,25	0,00
64138	Primes et autres indemnités	0,00	0,00	0,00	149 689,43	0,00	0,00	33 561,95	0,00
6417	Rémunérations des apprentis	0,00	0,00	0,00	25 467,46	0,00	0,00	8 605,56	0,00
6451	Cotisations à l'U.R.S.S.A.F.	0,00	0,00	0,00	1 663 159,57	0,00	0,00	434 132,56	0,00
6453	Cotisations aux caisses de retraites	0,00	0,00	0,00	3 237 118,15	0,00	0,00	857 983,45	0,00
6454	Cotisations aux A.S.S.E.D.I.C.	0,00	0,00	0,00	20 279,53	0,00	0,00	4 610,28	0,00
6457	Cotis. sociales liées à l'apprentissage	0,00	0,00	0,00	0,00	0,00	0,00	0,00	0,00
6475	Médecine du travail, pharmacie	0,00	0,00	0,00	41 206,16	0,00	0,00	0,00	0,00
65131	Bourses	0,00	0,00	0,00	17 222,00	0,00	0,00	0,00	0,00
65568	Autres contributions	0,00	0,00	0,00	2 033,00	0,00	0,00	0,00	0,00
6561	Organismes de regroupement	0,00	0,00	0,00	677 019,30	0,00	0,00	0,00	0,00
65732	Subv. fonct. régions	0,00	0,00	0,00	0,00	0,00	0,00	0,00	0,00
6573641	Subv fonct bud ann. et régies(auton fin)	0,00	0,00	0,00	0,00	0,00	0,00	0,00	0,00
65737	Subv. fonct. SNCF	0,00	0,00	0,00	0,00	0,00	0,00	0,00	0,00
65741	Subv. de fonctionnement aux ménages	0,00	0,00	0,00	176 394,75	0,00	0,00	0,00	0,00
65742	Subv. de fonctionnement aux entreprises	0,00	0,00	0,00	10 000,00	0,00	0,00	0,00	0,00
65748	Subv.fonct.autres personnes droit privé	0,00	0,00	0,00	295 613,39	0,00	0,00	0,00	0,00
6583	Int. moratoires et pénalités sur marchés	0,00	0,00	0,00	38 421,99	0,00	0,00	0,00	0,00
65888	Autres	0,00	0,00	0,00	436 013,75	0,00	0,00	0,00	0,00
673	Titres annulés (sur exercices antérieurs	0,00	0,00	0,00	43 107,71	0,00	0,00	0,00	0,00
RECETTES		0,00	0,00	0,00	5 996 983,23	0,00	0,00	73 109,58	0,00
6096	RRR obtenus sur approv. non stocké	0,00	0,00	0,00	70,61	0,00	0,00	0,00	0,00
70323	Red. occupation dom. public	0,00	0,00	0,00	2 164 381,22	0,00	0,00	0,00	0,00
7033	Redevances distributeurs d'essence	0,00	0,00	0,00	25 935,00	0,00	0,00	0,00	0,00
7037	Contribution pour dégradation des voies	0,00	0,00	0,00	1 015,00	0,00	0,00	0,00	0,00
704	Travaux	0,00	0,00	0,00	81 906,05	0,00	0,00	0,00	0,00
70688	Autres prestations de services	0,00	0,00	0,00	0,00	0,00	0,00	4 220,20	0,00
7082	Commissions	0,00	0,00	0,00	11 400,00	0,00	0,00	0,00	0,00
70841	Mise à dispo personnel BA,régie,CCAS,CDE	0,00	0,00	0,00	0,00	0,00	0,00	0,00	0,00
70875	Remb. frais par les communes du GFP	0,00	0,00	0,00	1 065,41	0,00	0,00	0,00	0,00
70878	Remb. frais par des tiers	0,00	0,00	0,00	1 554 736,40	0,00	0,00	68 889,38	0,00
74611	DGD des communes et EPCI	0,00	0,00	0,00	0,00	0,00	0,00	0,00	0,00

Article / compte nature (1)	Libellé	84 Voirie							
		841 Voirie nationale	842 Voirie régionale	843 Voirie départementale	844 Voirie métropolitaine	845 Voirie communale	846 Viabilité hivernale et aléas climatiques	847 Equipements de voirie	849 Sécurité routière
74718	Autres participations Etat	0,00	0,00	0,00	42 000,00	0,00	0,00	0,00	0,00
7472	Participation régions	0,00	0,00	0,00	0,00	0,00	0,00	0,00	0,00
7473	Participation départements	0,00	0,00	0,00	1 937 027,00	0,00	0,00	0,00	0,00
74741	Participation communes membres du GFP	0,00	0,00	0,00	0,00	0,00	0,00	0,00	0,00
74778	Autres fonds européens	0,00	0,00	0,00	0,00	0,00	0,00	0,00	0,00
7478228	Autres personnes privées	0,00	0,00	0,00	0,00	0,00	0,00	0,00	0,00
755	Dédits et pénalités perçus	0,00	0,00	0,00	71 271,34	0,00	0,00	0,00	0,00
75813	Redev. fermiers et concessionnaires	0,00	0,00	0,00	50 077,00	0,00	0,00	0,00	0,00
75888	Autres	0,00	0,00	0,00	56 098,20	0,00	0,00	0,00	0,00

(1) Détailler conformément au plan de comptes.

IV – ANNEXES	IV
A – PRESENTATION CROISEE – SECTION DE FONCTIONNEMENT – PRESENTATION DETAILLEE	A2.938

FONCTION 8 – Transports (suite 3)

Article / compte nature (1)	Libellé	85 Infrastructures					86 Liaisons multimodales	87 Circulations douces	88 Plan de relance (crise sanitaire)	89 Sécurité	TOTAL DU CHAPITRE
		851 Gares, autres infrastructures routières	852 Gares et autres infrastructures ferrov.	853 Haltes, autres infrastructures fluviales	854 Ports, autres infrastructures portuaires	855 Aéroports et autres infrastructures					
DEPENSES		0,00	852 574,14	691 502,71	0,00	0,00	0,00	0,00	0,00	0,00	87 890 223,99
6042	Achats de prestations de services	0,00	0,00	0,00	0,00	0,00	0,00	0,00	0,00	0,00	5 422 423,68
60611	Eau et assainissement	0,00	0,00	0,00	0,00	0,00	0,00	0,00	0,00	0,00	472 893,57
60612	Energie - Electricité	0,00	0,00	0,00	0,00	0,00	0,00	0,00	0,00	0,00	804 195,75
60621	Combustibles	0,00	0,00	0,00	0,00	0,00	0,00	0,00	0,00	0,00	2 840,46
60628	Autres fournitures non stockées	0,00	0,00	0,00	0,00	0,00	0,00	0,00	0,00	0,00	22 601,22
60631	Fournitures d'entretien	0,00	0,00	0,00	0,00	0,00	0,00	0,00	0,00	0,00	1 372,24
60632	Fournitures de petit équipement	0,00	0,00	0,00	0,00	0,00	0,00	0,00	0,00	0,00	462 570,64
60633	Fournitures de voirie	0,00	0,00	0,00	0,00	0,00	0,00	0,00	0,00	0,00	1 996 288,00
611	Contrats de prestations de services	0,00	0,00	0,00	0,00	0,00	0,00	0,00	0,00	0,00	1 472 652,52
6132	Locations immobilières	0,00	0,00	0,00	0,00	0,00	0,00	0,00	0,00	0,00	64 000,24
61351	Matériel roulant	0,00	0,00	0,00	0,00	0,00	0,00	0,00	0,00	0,00	488 905,79
61358	Autres	0,00	0,00	0,00	0,00	0,00	0,00	0,00	0,00	0,00	152 145,18
614	Charges locatives et de copropriété	0,00	0,00	0,00	0,00	0,00	0,00	0,00	0,00	0,00	29 826,20
61521	Entretien terrains	0,00	0,00	0,00	0,00	0,00	0,00	0,00	0,00	0,00	77 760,49
615221	Entretien, réparations bâtiments publics	0,00	0,00	0,00	0,00	0,00	0,00	0,00	0,00	0,00	103 003,00
615231	Entretien, réparations voiries	0,00	0,00	0,00	0,00	0,00	0,00	0,00	0,00	0,00	11 754 459,15
61551	Entretien matériel roulant	0,00	0,00	0,00	0,00	0,00	0,00	0,00	0,00	0,00	67 252,16
61558	Entretien autres biens mobiliers	0,00	0,00	0,00	0,00	0,00	0,00	0,00	0,00	0,00	122 722,56
6156	Maintenance	0,00	0,00	0,00	0,00	0,00	0,00	0,00	0,00	0,00	2 168 258,60
617	Etudes et recherches	0,00	0,00	0,00	0,00	0,00	0,00	0,00	0,00	0,00	371 208,20
6185	Frais de colloques et de séminaires	0,00	0,00	0,00	0,00	0,00	0,00	0,00	0,00	0,00	29 712,00
6188	Autres frais divers	0,00	0,00	0,00	0,00	0,00	0,00	0,00	0,00	0,00	51 751,70
62268	Autres honoraires, conseils	0,00	0,00	0,00	0,00	0,00	0,00	0,00	0,00	0,00	134 387,42
6227	Frais d'actes et de contentieux	0,00	0,00	0,00	0,00	0,00	0,00	0,00	0,00	0,00	221,11
6228	Divers	0,00	0,00	0,00	0,00	0,00	0,00	0,00	0,00	0,00	288 578,08
6238	Divers	0,00	0,00	0,00	0,00	0,00	0,00	0,00	0,00	0,00	30 509,84
6245	Transports de personnes extérieures	0,00	0,00	0,00	0,00	0,00	0,00	0,00	0,00	0,00	50 892,28
6247	Transports collectifs	0,00	0,00	0,00	0,00	0,00	0,00	0,00	0,00	0,00	10 197,00
627	Services bancaires et assimilés	0,00	0,00	0,00	0,00	0,00	0,00	0,00	0,00	0,00	117,70
6281	Concours divers (cotisations)	0,00	0,00	0,00	0,00	0,00	0,00	0,00	0,00	0,00	13 570,33
6282	Frais de gardiennage	0,00	0,00	0,00	0,00	0,00	0,00	0,00	0,00	0,00	117 458,62

Article / compte nature (1)	Libellé	85 Infrastructures					86 Liaisons multimodales	87 Circulations douces	88 Plan de relance (crise sanitaire)	89 Sécurité	TOTAL DU CHAPITRE
		851 Gares, autres infrastructures routières	852 Gares et autres infrastructures ferrov.	853 Haltes, autres infrastructures fluviales	854 Ports, autres infrastructures portuaires	855 Aéroports et autres infrastructures					
6288	Autres services extérieurs	0,00	0,00	0,00	0,00	0,00	0,00	0,00	0,00	34 441,60	
6331	Versement mobilité	0,00	0,00	0,00	0,00	0,00	0,00	0,00	0,00	339 681,49	
6332	Cotisations versées au F.N.A.L.	0,00	0,00	0,00	0,00	0,00	0,00	0,00	0,00	84 916,87	
6336	Cotisations CNFPT et CDGFPT	0,00	0,00	0,00	0,00	0,00	0,00	0,00	0,00	169 673,54	
64111	Rémunération principale titulaires	0,00	0,00	0,00	0,00	0,00	0,00	0,00	0,00	16 345 423,09	
64112	SFT, indemnité de résidence	0,00	0,00	0,00	0,00	0,00	0,00	0,00	0,00	192 973,98	
64113	NBI	0,00	0,00	0,00	0,00	0,00	0,00	0,00	0,00	144 227,31	
64118	Autres indemnités	0,00	0,00	0,00	0,00	0,00	0,00	0,00	0,00	6 245 855,99	
64131	Rémunérations	0,00	0,00	0,00	0,00	0,00	0,00	0,00	0,00	951 180,24	
64132	SFT, indemnité de résidence	0,00	0,00	0,00	0,00	0,00	0,00	0,00	0,00	12 200,20	
64138	Primes et autres indemnités	0,00	0,00	0,00	0,00	0,00	0,00	0,00	0,00	402 206,99	
6417	Rémunérations des apprentis	0,00	0,00	0,00	0,00	0,00	0,00	0,00	0,00	43 875,40	
6451	Cotisations à l'U.R.S.S.A.F.	0,00	0,00	0,00	0,00	0,00	0,00	0,00	0,00	2 807 233,09	
6453	Cotisations aux caisses de retraites	0,00	0,00	0,00	0,00	0,00	0,00	0,00	0,00	5 221 913,19	
6454	Cotisations aux A.S.S.E.D.I.C.	0,00	0,00	0,00	0,00	0,00	0,00	0,00	0,00	53 463,59	
6457	Cotis. sociales liées à l'apprentissage	0,00	0,00	0,00	0,00	0,00	0,00	0,00	0,00	145,59	
6475	Médecine du travail, pharmacie	0,00	0,00	0,00	0,00	0,00	0,00	0,00	0,00	41 206,16	
65131	Bourses	0,00	0,00	0,00	0,00	0,00	0,00	0,00	0,00	17 222,00	
65568	Autres contributions	0,00	0,00	0,00	0,00	0,00	0,00	0,00	0,00	2 033,00	
6561	Organismes de regroupement	0,00	0,00	0,00	0,00	0,00	0,00	0,00	0,00	677 019,30	
65732	Subv. fonct. régions	0,00	852 574,14	0,00	0,00	0,00	0,00	0,00	0,00	852 574,14	
6573641	Subv fonct bud ann. et régies(auton fin)	0,00	0,00	691 502,71	0,00	0,00	0,00	0,00	0,00	24 991 502,71	
65737	Subv. fonct. SNCF	0,00	0,00	0,00	0,00	0,00	0,00	0,00	0,00	53 921,59	
65741	Subv. de fonctionnement aux ménages	0,00	0,00	0,00	0,00	0,00	0,00	0,00	0,00	176 394,75	
65742	Subv. de fonctionnement aux entreprises	0,00	0,00	0,00	0,00	0,00	0,00	0,00	0,00	10 000,00	
65748	Subv.fonct.autres personnes droit privé	0,00	0,00	0,00	0,00	0,00	0,00	0,00	0,00	295 613,39	
6583	Int. moratoires et pénalités sur marchés	0,00	0,00	0,00	0,00	0,00	0,00	0,00	0,00	38 421,99	
65888	Autres	0,00	0,00	0,00	0,00	0,00	0,00	0,00	0,00	857 019,36	
673	Titres annulés (sur exercices antérieurs	0,00	0,00	0,00	0,00	0,00	0,00	0,00	0,00	43 107,71	
RECETTES		0,00	0,00	247 517,08	0,00	0,00	0,00	37 626,54	0,00	14 926 635,65	
6096	RRR obtenus sur approv. non stocké	0,00	0,00	0,00	0,00	0,00	0,00	0,00	0,00	70,61	
70323	Red. occupation dom. public	0,00	0,00	0,00	0,00	0,00	0,00	0,00	0,00	2 164 869,22	
7033	Redevances distributeurs d'essence	0,00	0,00	0,00	0,00	0,00	0,00	0,00	0,00	25 935,00	
7037	Contribution pour dégradation des voies	0,00	0,00	0,00	0,00	0,00	0,00	0,00	0,00	1 015,00	
704	Travaux	0,00	0,00	0,00	0,00	0,00	0,00	0,00	0,00	81 906,05	
70688	Autres prestations de services	0,00	0,00	0,00	0,00	0,00	24 888,88	0,00	0,00	93 276,96	
7082	Commissions	0,00	0,00	0,00	0,00	0,00	0,00	0,00	0,00	11 400,00	
70841	Mise à dispo personnel BA,régie,CCAS,CDE	0,00	0,00	247 517,08	0,00	0,00	0,00	0,00	0,00	4 451 748,82	
70875	Remb. frais par les communes du GFP	0,00	0,00	0,00	0,00	0,00	0,00	0,00	0,00	1 065,41	

Article / compte nature (1)	Libellé	85 Infrastructures					86 Liaisons multimodales	87 Circulations douces	88 Plan de relance (crise sanitaire)	89 Sécurité	TOTAL DU CHAPITRE
		851 Gares, autres infrastructures routières	852 Gares et autres infrastructures ferrov.	853 Haltes, autres infrastructures fluviales	854 Ports, autres infrastructures portuaires	855 Aéroports et autres infrastructures					
70878	Remb. frais par des tiers	0,00	0,00	0,00	0,00	0,00	0,00	0,00	0,00	1 623 625,78	
74611	DGD des communes et EPCI	0,00	0,00	0,00	0,00	0,00	0,00	0,00	0,00	3 773 288,94	
74718	Autres participations Etat	0,00	0,00	0,00	0,00	0,00	0,00	0,00	0,00	42 000,00	
7472	Participation régions	0,00	0,00	0,00	0,00	0,00	0,00	0,00	0,00	317 016,00	
7473	Participation départements	0,00	0,00	0,00	0,00	0,00	0,00	0,00	0,00	1 937 027,00	
74741	Participation communes membres du GFP	0,00	0,00	0,00	0,00	0,00	0,00	0,00	0,00	201 003,86	
74778	Autres fonds européens	0,00	0,00	0,00	0,00	0,00	0,00	12 737,66	0,00	12 737,66	
7478228	Autres personnes privées	0,00	0,00	0,00	0,00	0,00	0,00	0,00	0,00	11 202,80	
755	Dédits et pénalités perçus	0,00	0,00	0,00	0,00	0,00	0,00	0,00	0,00	71 271,34	
75813	Redev. fermiers et concessionnaires	0,00	0,00	0,00	0,00	0,00	0,00	0,00	0,00	50 077,00	
75888	Autres	0,00	0,00	0,00	0,00	0,00	0,00	0,00	0,00	56 098,20	

(1) Détailler conformément au plan de comptes.

IV – ANNEXES	IV
B – ANNEXES PATRIMONIALES – ETAT DE LA DETTE – REPARTITION PAR NATURE DE DETTE	B1.2

REPARTITION PAR NATURE DE DETTE (hors 16449 et 166)

Nature (Pour chaque ligne, indiquer le numéro de contrat)	Emprunts et dettes à l'origine du contrat													
	Organisme prêteur ou chef de file	Date de signature	Date d'émission ou date de mobilisation (1)	Date du premier remboursement	Nominal (2)	Type de taux d'intérêt (3)	Index (4)	Taux initial		Devise	Périodicité des remboursements (6)	Profil d'amortissement (7)	Possibilité de remboursement anticipé O/N	Catégorie d'emprunt (8)
								Niveau de taux (5)	Taux actuariel					
163 Emprunts obligataires (Total)					62 000 000,00									
FR0010145789 (2387)	ABN AMRO Bank NV	22/10/2004	22/12/2004	22/12/2005	20 000 000,00	V	EUR12M	2,324	2,019		A	C	N	A-1
FR0010257790 (2396)	HSBC CFF	12/12/2005	13/12/2005	13/12/2006	10 000 000,00	V	EUR12M	3,930	1,916		A	C	N	A-1
FR0010405712 (2399)	HSBC CFF	01/12/2006	15/12/2006	13/12/2007	12 000 000,00	V	EUR12M	3,931	1,728		A	C	N	A-1
FR0010558999 (2408)	HSBC CFF	20/12/2007	20/12/2007	20/12/2008	10 000 000,00	V	EUR12M	3,307	1,385		A	C	N	A-1
FR0010693804 (2425)	HSBC CFF	01/12/2008	19/12/2008	19/12/2009	10 000 000,00	V	EUR12M	4,333	1,913		A	C	N	A-1
164 Emprunts auprès des établissements financiers (Total)					574 983 000,00									
1641 Emprunts en euros (total)					574 983 000,00									
0021678Z (2435)	GRUPE CAISSES EPARGNE - CFF	19/12/2012	28/12/2012	28/03/2013	5 000 000,00	F	FIXE	4,000	4,137		T	C	N	A-1
0021679A/ 8376666G (2438)	LANDESBANK HESSEN THURINGEN	09/01/2013	01/03/2013	01/06/2013	10 000 000,00	F	FIXE	4,040	4,179		T	C	N	A-1
10002190995 (2467)	GIROZENTRALE GROUPE CREDIT AGRICOLE	28/10/2021	30/11/2021	30/05/2022	10 000 000,00	F	FIXE	0,650	0,665		T	P	N	A-1
1069-1072 (2461)	AGENCE FRANCE LOCALE	18/07/2019	20/09/2019	20/09/2020	40 000 000,00	F	FIXE	0,600	0,609		A	C	N	A-1
1128905 (2428)	CAISSE DES DEPOTS ET CONSIGNATIONS	22/12/2008	01/01/2009	01/01/2010	18 000 000,00	F	FIXE	4,430	4,431		A	X Produits CDC	N	A-1
1228040 (2434)	CAISSE DES DEPOTS ET CONSIGNATIONS	01/10/2012	01/10/2012	01/09/2013	5 000 000,00	F	FIXE	4,790	4,794		A	X Produits CDC	N	A-1
1234650 (2437)	CAISSE DES DEPOTS ET CONSIGNATIONS	22/11/2012	01/12/2012	01/12/2013	15 000 000,00	F	FIXE	3,950	3,954		A	X Produits CDC	N	A-1
1865237L (2427)	GRUPE CAISSES EPARGNE - CFF	11/12/2008	30/12/2008	30/03/2009	22 000 000,00	F	FIXE	4,800	4,888		T	P	N	A-1
1953 (2469)	AGENCE FRANCE LOCALE	07/12/2021	10/12/2021	20/12/2022	5 000 000,00	F	FIXE	0,630	0,639		A	C	N	A-1
33-49056130CGP2BORME (2460)	Arkea	31/10/2018	30/03/2019	30/03/2020	20 000 000,00	F	FIXE	1,380	1,380		A	C	N	A-1
499-503 (2457)	AGENCE FRANCE LOCALE	31/12/2017	20/06/2018	20/06/2019	25 000 000,00	F	FIXE	1,400	1,420		A	C	N	A-1
9042652 (2433)	GRUPE CAISSES EPARGNE - CFF	06/06/2012	27/08/2012	27/11/2012	5 000 000,00	F	FIXE	4,330	4,412		T	C	N	A-1
956395DP (2444)	PFANBRIEFBANK	24/12/2014	01/12/2015	01/03/2016	50 000 000,00	F	FIXE	2,060	2,106		T	C	N	A-1
A332005A (2465)	GRUPE CAISSES EPARGNE - CFF	17/11/2020	25/11/2020	25/11/2021	60 000 000,00	F	FIXE	0,540	0,547		A	C	N	A-1
DD14130153 (2459-C)	Arkea	21/11/2018	31/03/2019	31/03/2020	40 000 000,00	F	FIXE	1,480	1,480		A	C	N	A-1
DD19170241 (2470)	Arkea	09/12/2021	30/12/2021	30/06/2022	20 000 000,00	V	EURIBOR06M	0,210	0,225		S	P	N	A-1
MIN280755EUR (2441)	BANQUE POSTALE - SFIL	30/09/2013	30/04/2014	01/08/2014	10 000 000,00	F	FIXE	3,830	3,908		T	C	N	A-1

Bordeaux Métropole - 05-Budget Principal - CA - 2021

Nature (Pour chaque ligne, indiquer le numéro de contrat)	Emprunts et dettes à l'origine du contrat													
	Organisme prêteur ou chef de file	Date de signature	Date d'émission ou date de mobilisation (1)	Date du premier remboursement	Nominal (2)	Type de taux d'intérêt (3)	Index (4)	Taux initial		Devise	Périodicité des remboursements (6)	Profil d'amortissement (7)	Possibilité de remboursement anticipé O/N	Catégorie d'emprunt (8)
								Niveau de taux (5)	Taux actuariel					
MIN516128EUR (2440)	BANQUE POSTALE - SFIL	30/09/2013	30/04/2014	01/08/2014	10 000 000,00	V	EUR3M	1,965	1,981		T	C	N	A-1
MON245951EUR/0257974 (12407)	BANQUE POSTALE - SFIL	02/02/2007	06/02/2007	01/04/2007	27 983 000,00	F	FIXE	4,122	4,248		T	P	N	A-1
MON278739EUR/ 0297903 (2436)	BANQUE POSTALE - SFIL	21/12/2012	28/12/2012	01/01/2014	15 000 000,00	F	FIXE	3,940	3,967		A	P	N	A-1
MON522352EUR (2458)	BANQUE POSTALE - SFIL	21/12/2017	20/06/2018	01/07/2019	25 000 000,00	F	FIXE	1,370	1,375		A	C	N	A-1
MON533181EUR (2462)	BANQUE POSTALE - SFIL	20/12/2019	11/02/2020	01/03/2021	10 000 000,00	F	FIXE	0,860	0,873		A	C	N	A-1
MON533182EUR (2463)	BANQUE POSTALE - SFIL	20/12/2019	11/02/2020	01/03/2021	10 000 000,00	F	FIXE	1,050	1,061		A	C	N	A-1
MON533183EUR (2464)	BANQUE POSTALE - SFIL	20/12/2019	11/02/2020	01/03/2021	10 000 000,00	F	FIXE	1,080	1,091		A	C	N	A-1
MON536791EUR (2466)	BANQUE POSTALE - SFIL	14/12/2020	14/12/2020	01/01/2022	60 000 000,00	F	FIXE	0,500	0,505		A	C	N	A-1
MON537689EUR (2468)	BANQUE POSTALE - SFIL	27/11/2020	30/03/2021	01/04/2022	30 000 000,00	F	FIXE	0,550	0,555		A	C	N	A-1
MON539385EUR (2472)	BANQUE POSTALE - SFIL	29/11/2021	15/12/2021	01/01/2023	17 000 000,00	F	FIXE	0,660	0,660		A	C	N	A-1
1643 Emprunts en devises (total)					0,00									
16441 Emprunts assortis d'une option de tirage sur ligne de trésorerie (total)					0,00									
165 Dépôts et cautionnements reçus (Total)					1 134 559,22									
	HOLVECK	13/06/2018			12 312,00			0,000	0,000				N	-
	Conv. occup. Terrain	31/12/2017			196,31			0,000	0,000				N	-
	Blanquefort													
	Personnes privées - divers	31/12/2017			1 366,11			0,000	0,000				N	-
	Mairie de Blanquefort	31/12/2017			10 700,00			0,000	0,000				N	-
	Mairie Martignas-sur-Jalle - dépôt garantie	17/09/2019			59 560,00			0,000	0,000				N	-
	Mairie de Bègles	17/09/2019			10 840,00			0,000	0,000				N	-
	Mairie Ambarès et L.	31/12/2020			20 200,00			0,000	0,000				N	-
	Mairie Le Taillan	10/12/2019			489,60			0,000	0,000				N	-
	Régie BM Gens voyage	31/12/2020			15 744,00			0,000	0,000				N	-
	Axanis	03/12/2020			111 542,00			0,000	0,000				N	-
	Cts Massé	22/07/2020			740,00			0,000	0,000				N	-
	Nexity	13/06/2019			3 430,00			0,000	0,000				N	-
	Le Col- Ilot Barreyre				217 956,00			0,000	0,000				N	-
	SPL La Fabrique Le Haillan				667 083,20			0,000	0,000				N	-
	Lamolie				2 400,00			0,000	0,000				N	-
167 Emprunts et dettes assortis de conditions particulières (Total)					159 809 982,89									
1671 Avances consolidées du Trésor (total)					0,00									

Bordeaux Métropole - 05-Budget Principal - CA - 2021

Nature (Pour chaque ligne, indiquer le numéro de contrat)	Emprunts et dettes à l'origine du contrat													
	Organisme prêteur ou chef de file	Date de signature	Date d'émission ou date de mobilisation (1)	Date du premier remboursement	Nominal (2)	Type de taux d'intérêt (3)	Index (4)	Taux initial		Devise	Périodicité des remboursements (6)	Profil d'amortissement (7)	Possibilité de remboursement anticipé O/N	Catégorie d'emprunt (8)
								Niveau de taux (5)	Taux actuariel					
1672 Emprunts sur comptes spéciaux du Trésor (total)					0,00									
1675 Dettes pour METP et PPP (total)					159 809 982,89									
2015002 (STADE-R1.1)	SUMITOMO MITSUI BANKING	09/04/2015	09/04/2015	30/06/2015	114 321 826,54	F	FIXE	1,970	2,005		T	C	N	A-1
2015003 (STADE-R1.2)	STADE BORDEAUX ATLANTIQUE	09/04/2015	09/04/2015	30/06/2015	9 941 027,78	F	FIXE	12,100	12,104		T	C	N	A-1
BEA1 (BEA1)	SOCIETE GENERALE	30/10/2012	30/10/2012	30/07/2013	32 728 820,10	F	FIXE	5,110	4,958		T	P	N	A-1
BEA2 (BEA2)	SOCIETE GENERALE	30/10/2012	30/10/2012	30/07/2013	2 818 308,47	F	FIXE	11,220	10,799		T	P	N	A-1
1676 Dettes envers locataires-acquéreurs (total)					0,00									
1678 Autres emprunts et dettes (total)					0,00									
168 Emprunts et dettes assimilés (Total)					0,00									
1681 Autres emprunts (total) (9)					0,00									
1682 Bons à moyen terme négociables (total)					0,00									
1687 Autres dettes (total)					0,00									
Total général					797 927 542,11									

(1) Si un emprunt donne lieu à plusieurs mobilisations, indiquer la date de la première mobilisation.

(2) Nominal : montant emprunté à l'origine.

(3) Type de taux d'intérêt : F : fixe ; V : variable simple ; C : complexe (c'est-à-dire un taux variable qui n'est pas seulement défini comme la simple addition d'un taux usuel de référence et d'une marge exprimée en point de pourcentage).

(4) Mentionner le ou les types d'index (ex : Euribor 3 mois).

(5) Indiquer le niveau de taux à l'origine du contrat.

(6) Indiquer la périodicité des remboursements : A : annuelle ; M : mensuelle, B : bimestrielle, S : semestrielle, T : trimestrielle, X autre.

(7) Indiquer C pour amortissement constant, P pour amortissement progressif, F pour *in fine*, X pour autres à préciser.

(8) Catégorie d'emprunt à l'origine. Exemple A-1 (cf. la classification des emprunts suivant la typologie de la circulaire IOCB1015077C du 25 juin 2010 sur les produits financiers offerts aux collectivités territoriales).

(9) Y compris les avances remboursables consenties au titre de l'article 25 de la loi n°2020-935 du 30 juillet 2020 de finances rectificative pour 2020, portant attribution des avances remboursables sur les recettes fiscales prévues aux articles 1594 A et 1595 du code général des impôts

IV – ANNEXES	IV
B – ANNEXES PATRIMONIALES – ETAT DE LA DETTE – REPARTITION PAR NATURE DE DETTE	B1.2

B1.2 – REPARTITION PAR NATURE DE DETTE (hors 16449 et 166) (suite)

Nature (Pour chaque ligne, indiquer le numéro de contrat)	Emprunts et dettes au 31/12/N											
	Couverture ? O/N (11)	Montant couvert	Catégorie d'emprunt après couverture éventuelle (12)	Capital restant dû au 31/12/N	Durée résiduelle (en années)	Taux d'intérêt			Annuité de l'exercice			ICNE de l'exercice
						Type de taux (13)	Index (14)	Niveau de taux d'intérêt au 31/12/N (15)	Capital	Charges d'intérêt (16)	Intérêts perçus (le cas échéant) (17)	
163 Emprunts obligataires (Total)		0,00		14 500 000,00					3 100 000,00	20 424,44	0,00	1 320,05
FR0010145789 (2387)	N	0,00	A-1	3 000 000,00	2,98	V	EUR12M	0,000	1 000 000,00	0,00	0,00	25,00
FR0010257790 (2396)	N	0,00	A-1	2 000 000,00	3,96	V	EUR12M	0,000	500 000,00	0,00	0,00	31,67
FR0010405712 (2399)	N	0,00	A-1	3 000 000,00	4,95	V	EUR12M	0,000	600 000,00	0,00	0,00	46,71
FR0010558999 (2408)	N	0,00	A-1	3 000 000,00	5,97	V	EUR12M	0,000	500 000,00	0,00	0,00	50,00
FR0010693804 (2425)	N	0,00	A-1	3 500 000,00	6,97	V	EUR12M	0,505	500 000,00	20 424,44	0,00	1 166,67
164 Emprunts auprès des établissements financiers (Total)		0,00		438 107 628,12					25 941 648,13	5 114 547,16	0,00	2 043 723,04
1641 Emprunts en euros (total)		0,00		438 107 628,12					25 941 648,13	5 114 547,16	0,00	2 043 723,04
0021678Z (2435)	N	0,00	A-1	2 000 000,12	5,99	F	FIXE	4,000	333 333,32	89 546,30	0,00	888,89
0021679A/ 8376666G (2438)	N	0,00	A-1	4 166 666,55	6,17	F	FIXE	4,040	666 666,68	187 710,37	0,00	14 495,37
10002190995 (2467)	N	0,00	A-1	10 000 000,00	15,16	F	FIXE	0,650	0,00	0,00	0,00	69 000,00
1069-1072 (2461)	N	0,00	A-1	34 666 666,66	12,72	F	FIXE	0,600	2 666 666,67	226 488,89	0,00	59 511,11
1128905 (2428)	N	0,00	A-1	4 591 311,47	2,00	F	FIXE	4,430	1 402 468,08	265 524,43	0,00	203 395,10
1228040 (2434)	N	0,00	A-1	2 426 708,82	5,67	F	FIXE	4,790	342 264,15	132 633,81	0,00	38 852,60
1234650 (2437)	N	0,00	A-1	7 059 035,81	5,92	F	FIXE	3,950	1 025 081,35	319 322,63	0,00	23 681,61
1865237L (2427)	N	0,00	A-1	3 744 561,62	2,00	F	FIXE	4,800	1 763 424,00	232 904,87	0,00	998,55
1953 (2469)	N	0,00	A-1	5 000 000,00	19,97	F	FIXE	0,630	0,00	0,00	0,00	0,00
33-49056130CGP2BORME (2460)	N	0,00	A-1	18 000 000,00	17,25	F	FIXE	1,380	1 000 000,00	262 200,00	0,00	188 511,78
499-503 (2457)	N	0,00	A-1	21 250 000,00	16,48	F	FIXE	1,400	1 250 000,00	318 500,00	0,00	160 319,45
9042652 (2433)	N	0,00	A-1	1 916 666,79	5,66	F	FIXE	4,330	333 333,32	92 012,50	0,00	7 893,23
956395DP (2444)	N	0,00	A-1	35 000 000,00	13,93	F	FIXE	2,060	2 500 000,00	763 594,79	0,00	62 086,11
A332005A (2465)	N	0,00	A-1	57 000 000,00	18,90	F	FIXE	0,540	3 000 000,00	324 000,00	0,00	25 650,00
DD14130153 (2459-C)	N	0,00	A-1	36 000 000,00	17,25	F	FIXE	1,480	2 000 000,00	562 400,00	0,00	402 884,38
DD19170241 (2470)	N	0,00	A-1	20 000 000,00	15,00	V	EURIBOR06M	0,210	0,00	0,00	0,00	0,00
MIN280755EUR (2441)	N	0,00	A-1	4 999 999,90	7,34	F	FIXE	3,830	666 666,68	207 458,33	0,00	31 743,21
MIN516128EUR (2440)	N	0,00	A-1	4 999 999,90	7,34	V	EUR3M	1,085	666 666,68	59 614,35	0,00	9 142,12
MON245951EUR/0257974 (12407)	N	0,00	A-1	621 232,14	0,00	F	FIXE	4,122	2 422 213,14	89 509,68	0,00	6 543,27
MON278739EUR/ 0297903 (2436)	N	0,00	A-1	8 081 445,01	6,00	F	FIXE	3,940	986 197,39	357 265,11	0,00	318 408,93
MON522352EUR (2458)	N	0,00	A-1	21 250 000,00	16,50	F	FIXE	1,370	1 250 000,00	308 250,00	0,00	146 758,90
MON533181EUR (2462)	N	0,00	A-1	9 333 333,33	13,17	F	FIXE	0,860	666 666,67	90 777,77	0,00	67 292,06

Bordeaux Métropole - 05-Budget Principal - CA - 2021

Nature (Pour chaque ligne, indiquer le numéro de contrat)	Emprunts et dettes au 31/12/N											
	Couverture ? O/N (11)	Montant couvert	Catégorie d'emprunt après couverture éventuelle (12)	Capital restant dû au 31/12/N	Durée résiduelle (en années)	Taux d'intérêt			Annuité de l'exercice			ICNE de l'exercice
						Type de taux (13)	Index (14)	Niveau de taux d'intérêt au 31/12/N (15)	Capital	Charges d'intérêt (16)	Intérêts perçus (le cas échéant) (17)	
MON533182EUR (2463)	N	0,00	A-1	9 500 000,00	18,17	F	FIXE	1,050	500 000,00	110 833,33	0,00	83 626,03
MON533183EUR (2464)	N	0,00	A-1	9 500 000,00	18,17	F	FIXE	1,080	500 000,00	114 000,00	0,00	86 015,34
MON536791EUR (2466)	N	0,00	A-1	60 000 000,00	19,00	F	FIXE	0,500	0,00	0,00	0,00	23 275,00
MON537689EUR (2468)	N	0,00	A-1	30 000 000,00	19,25	F	FIXE	0,550	0,00	0,00	0,00	12 750,00
MON539385EUR (2472)	N	0,00	A-1	17 000 000,00	20,00	F	FIXE	0,660	0,00	0,00	0,00	0,00
1643 Emprunts en devises (total)		0,00		0,00					0,00	0,00	0,00	0,00
16441 Emprunts assortis d'une option de tirage sur ligne de trésorerie (total) (10)		0,00		0,00					0,00	0,00	0,00	0,00
165 Dépôts et cautionnements reçus (Total)		0,00		236 830,02					897 729,20	0,00	0,00	0,00
	N	0,00	-	12 312,00	0,00			0,000	0,00	0,00	0,00	0,00
	N	0,00	-	196,31	0,00			0,000	0,00	0,00	0,00	0,00
	N	0,00	-	1 366,11	0,00			0,000	0,00	0,00	0,00	0,00
	N	0,00	-	10 700,00	0,00			0,000	0,00	0,00	0,00	0,00
	N	0,00	-	59 560,00	0,00			0,000	0,00	0,00	0,00	0,00
	N	0,00	-	10 840,00	0,00			0,000	0,00	0,00	0,00	0,00
	N	0,00	-	20 200,00	0,00			0,000	0,00	0,00	0,00	0,00
	N	0,00	-	489,60	0,00			0,000	0,00	0,00	0,00	0,00
	N	0,00	-	5 454,00	0,00			0,000	10 290,00	0,00	0,00	0,00
	N	0,00	-	111 542,00	0,00			0,000	0,00	0,00	0,00	0,00
	N	0,00	-	740,00	0,00			0,000	0,00	0,00	0,00	0,00
	N	0,00	-	3 430,00	0,00			0,000	0,00	0,00	0,00	0,00
	N	0,00	-	0,00	0,00			0,000	217 956,00	0,00	0,00	0,00
	N	0,00	-	0,00	0,00			0,000	667 083,20	0,00	0,00	0,00
	N	0,00	-	0,00	0,00			0,000	2 400,00	0,00	0,00	0,00
167 Emprunts et dettes assortis de conditions particulières (Total)		0,00		125 511 205,27					5 308 614,13	4 128 897,28	0,00	243 226,36
1671 Avances consolidées du Trésor (total)		0,00		0,00					0,00	0,00	0,00	0,00
1672 Emprunts sur comptes spéciaux (total)		0,00		0,00					0,00	0,00	0,00	0,00
1675 Dettes pour METP et PPP (total)		0,00		125 511 205,27					5 308 614,13	4 128 897,28	0,00	243 226,36
2015002 (STADE-R1.1)	N	0,00	A-1	94 884 814,30	21,83	F	FIXE	1,970	3 159 192,04	1 934 484,53	0,00	5 192,31
2015003 (STADE-R1.2)	N	0,00	A-1	7 731 910,45	23,50	F	FIXE	12,100	331 367,60	821 068,08	0,00	4 593,50
BEA1 (BEA1)	N	0,00	A-1	20 786 583,32	9,16	F	FIXE	5,110	1 695 173,76	1 129 089,00	0,00	191 785,11
BEA2 (BEA2)	N	0,00	A-1	2 107 897,20	9,33	F	FIXE	11,220	122 880,73	244 255,67	0,00	41 655,44
1676 Dettes envers locataires-acquéreurs (total)		0,00		0,00					0,00	0,00	0,00	0,00

Bordeaux Métropole - 05-Budget Principal - CA - 2021

Nature (Pour chaque ligne, indiquer le numéro de contrat)	Emprunts et dettes au 31/12/N											
	Couverture ? O/N (11)	Montant couvert	Catégorie d'emprunt après couverture éventuelle (12)	Capital restant dû au 31/12/N	Durée résiduelle (en années)	Taux d'intérêt			Annuité de l'exercice			ICNE de l'exercice
						Type de taux (13)	Index (14)	Niveau de taux d'intérêt au 31/12/N (15)	Capital	Charges d'intérêt (16)	Intérêts perçus (le cas échéant) (17)	
1678 Autres emprunts et dettes (total)		0,00		0,00					0,00	0,00	0,00	0,00
168 Emprunts et dettes assimilés (Total)		0,00		0,00					0,00	0,00	0,00	0,00
1681 Autres emprunts (total)		0,00		0,00					0,00	0,00	0,00	0,00
1682 Bons à moyen terme négociables (total)		0,00		0,00					0,00	0,00	0,00	0,00
1687 Autres dettes (total)		0,00		0,00					0,00	0,00	0,00	0,00
Total général		0,00		578 355 663,41					35 247 991,46	9 263 868,88	0,00	2 288 269,45

(10) S'agissant des emprunts assortis d'une ligne de trésorerie, il faut faire ressortir le remboursement du capital de la dette prévue pour l'exercice correspondant au véritable endettement.

(11) Si l'emprunt est soumis à couverture, il convient de compléter le tableau « détail des opérations de couverture ».

(12) Catégorie d'emprunt. Exemple A-1 (cf. la classification des emprunts suivant la typologie de la circulaire IOCB1015077C du 25 juin 2010 sur les produits financiers offerts aux collectivités territoriales).

(13) Type de taux d'intérêt après opérations de couverture : F : fixe ; V : variable simple ; C : complexe (c'est-à-dire un taux variable qui n'est pas seulement défini comme la simple addition d'un taux usuel de référence et d'une marge exprimée en point de pourcentage).

(14) Mentionner l'index en cours au 31/12/N après opérations de couverture.

(15) Taux après opérations de couverture éventuelles. Pour les emprunts à taux variable, indiquer le niveau moyen du taux constaté sur l'année.

(16) Il s'agit des intérêts dus au titre du contrat initial et comptabilisés à l'article 66111 « Intérêts réglés à l'échéance » (intérêts décaissés) et intérêts éventuels dus au titre du contrat d'échange éventuel et comptabilisés à l'article 668.

(17) Indiquer les intérêts éventuellement reçus au titre du contrat d'échange éventuel et comptabilisés au 768.

IV – ANNEXES	IV
B – ANNEXES PATRIMONIALES – ETAT DE LA DETTE – REPARTITION DES EMPRUNTS PAR STRUCTURE DE TAUX	B1.3

REPARTITION DES EMPRUNTS PAR STRUCTURE DE TAUX (HORS A1)

Emprunts ventilés par structure de taux selon le risque le plus élevé (Pour chaque ligne, indiquer le numéro de contrat) (1)	Organisme prêteur ou chef de file	Nominal (2)	Capital restant dû au 31/12/N (3)	Type d'indices (4)	Durée du contrat	Dates des périodes bonifiées	Taux minimal (5)	Taux maximal (6)	Coût de sortie (7)	Taux maximal après couverture éventuelle (8)	Niveau du taux au 31/12/N (9)	Intérêts payés au cours de l'exercice (10)	Intérêts perçus au cours de l'exercice (le cas échéant) (11)	% par type de taux selon le capital restant dû
Echange de taux, taux variable simple plafonné (cap) ou encadré (tunnel) (A)														
TOTAL (A)		0,00	0,00						0,00			0,00	0,00	0,00
Barrière simple (B)														
TOTAL (B)		0,00	0,00						0,00			0,00	0,00	0,00
Option d'échange (C)														
TOTAL (C)		0,00	0,00						0,00			0,00	0,00	0,00
Multiplicateur jusqu'à 3 ou multiplicateur jusqu'à 5 capé (D)														
TOTAL (D)		0,00	0,00						0,00			0,00	0,00	0,00
Multiplicateur jusqu'à 5 (E)														
TOTAL (E)		0,00	0,00						0,00			0,00	0,00	0,00
Autres types de structures (F)														
TOTAL (F)		0,00	0,00						0,00			0,00	0,00	0,00
TOTAL GENERAL		0,00	0,00						0,00			0,00	0,00	0,00

(1) Répartir les emprunts selon le type de structure de taux (de A à F selon la classification de la charte de bonne conduite) en fonction du risque le plus élevé à courir sur toute la durée de vie du contrat de prêt et après opérations de couverture éventuelles.

(2) Nominal : montant emprunté à l'origine. En cas de couverture partielle d'un emprunt, indiquer séparément sur deux lignes la part du nominal couvert et la part non couverte.

(3) En cas de couverture partielle d'un emprunt, indiquer séparément sur deux lignes la part du capital restant dû couvert et la part non couverte.

(4) Indiquer la classification de l'indice sous-jacent suivant la typologie de la circulaire du 25 juin 2010 sur les produits financiers (de 1 à 6). 1 : Indice zone euro / 2 : Indices inflation française ou zone euro ou écart entre ces indices / 3 : Ecart indice zone euro / 4 : Indices hors zone euro ou écart d'indices dont l'un est hors zone euro / 5 : écarts d'indices hors zone euro / 6 : autres indices.

(5) Taux hors opération de couverture. Indiquer le montant, l'index ou la formule correspondant au taux minimal du contrat de prêt sur toute la durée du contrat.

(6) Taux hors opération de couverture. Indiquer le montant, l'index ou la formule correspondant au taux maximal du contrat de prêt sur toute la durée du contrat.

(7) Coût de sortie : indiquer le montant de l'indemnité contractuelle de remboursement définitif de l'emprunt au 31/12/N ou le cas échéant, à la prochaine date d'échéance.

(8) Montant, index ou formule.

(9) Indiquer le niveau de taux après opérations de couverture éventuelles. Pour les emprunts à taux variables, indiquer le niveau moyen du taux constaté sur l'année.

(10) Indiquer les intérêts dus au titre du contrat initial et comptabilisés à l'article 66111 et des intérêts éventuels dus au titre du contrat d'échange et comptabilisés à l'article 668.

(11) Indiquer les intérêts reçus au titre du contrat d'échange et comptabilisés au 768.

IV – ANNEXES	IV
B – ANNEXES PATRIMONIALES – ETAT DE LA DETTE – TYPOLOGIE DE LA REPARTITION DE L'ENCOURS	B1.4

TYPLOGIE DE LA REPARTITION DE L'ENCOURS (1)

Indices sous-jacents		(1) Indices zone euro	(2) Indices inflation française ou zone euro ou écart entre ces indices	(3) Ecart d'indices zone euro	(4) Indices hors zone euro et écarts d'indices dont l'un est un indice hors zone euro	(5) Ecart d'indices hors zone euro	(6) Autres indices
Structure							
(A) Taux fixe simple. Taux variable simple. Echange de taux fixe contre taux variable ou inversement. Echange de taux structuré contre taux variable ou taux fixe (sens unique). Taux variable simple plafonné (cap) ou encadré (tunnel)	Nombre de produits	36	0	0	0	0	
	% de l'encours	99,94	0,00	0,00	0,00	0,00	
	Montant en euros	578 118 833,39	0,00	0,00	0,00	0,00	
(B) Barrière simple. Pas d'effet de levier	Nombre de produits	0	0	0	0	0	
	% de l'encours	0,00	0,00	0,00	0,00	0,00	
	Montant en euros	0,00	0,00	0,00	0,00	0,00	
(C) Option d'échange (swaption)	Nombre de produits	0	0	0	0	0	
	% de l'encours	0,00	0,00	0,00	0,00	0,00	
	Montant en euros	0,00	0,00	0,00	0,00	0,00	
(D) Multiplicateur jusqu'à 3 ; multiplicateur jusqu'à 5 capé	Nombre de produits	0	0	0	0	0	
	% de l'encours	0,00	0,00	0,00	0,00	0,00	
	Montant en euros	0,00	0,00	0,00	0,00	0,00	
(E) Multiplicateur jusqu'à 5	Nombre de produits	0	0	0	0	0	
	% de l'encours	0,00	0,00	0,00	0,00	0,00	
	Montant en euros	0,00	0,00	0,00	0,00	0,00	
(F) Autres types de structures	Nombre de produits						0
	% de l'encours						0,00
	Montant en euros						0,00

(1) Cette annexe retrace le stock de dette au 31/12/N après opérations de couverture éventuelles.

IV – ANNEXES	IV
B – ANNEXES PATRIMONIALES – METHODES UTILISEES POUR LES AMORTISSEMENTS	B2

METHODES UTILISEES POUR LES AMORTISSEMENTS

Procédure d'amortissement (linéaire, dégressif, variable)	CHOIX DE L'ASSEMBLEE	Durée (en années)	Délibération du
	Biens de faible valeur - Seuil unitaire en deçà duquel les immobilisations de peu de valeur s'amortissent sur un an : 0.00 €		0.00
	Catégories de biens amortis		
L	Frais d'études, d'élaboration, de modifications et de révisions des documents d'urbanisme	10	12/02/2016
L	Frais d'études, de recherche et de développement et frais d'insertion -Frais d'études	3	12/02/2016
L	Subvention Equipement - Biens mobiliers, Matériel, Etudes	5	12/02/2016
L	Subvention Equipement - Batiments et installations	30	12/02/2016
L	Subvention Equipement - Projets infrastructures	40	12/02/2016
L	Concess° et droits similaires, brevets, licences, marques, procédés, droits et valeurs similaires	1	12/02/2016
L	Concess° et droits similaires, brevets, licences, marques, procédés, droits et valeurs similaires	2	12/02/2016
L	Concess° et droits similaires, brevets, licences, marques, procédés, droits et valeurs similaires	3	12/02/2016
L	Concess° et droits similaires, brevets, licences, marques, procédés, droits et valeurs similaires	7	12/02/2016
L	Agencements et aménagements de terrains -Plantations d'arbres et d'arbustes	15	12/02/2016
L	Agencements et aménagements de terrains -Autres agencements et aménagements	15	12/02/2016
L	Constructions -bâtiments administratifs	30	12/02/2016
L	Constructions -bâtiments scolaires	30	12/02/2016
L	Constructions -bâtiments sociaux et médicaux	30	12/02/2016
L	Constructions -bâtiments culturels et sportifs	40	12/02/2016
L	Equipements de cimetière	30	12/02/2016
L	Constructions -Autres bâtiments publics	30	12/02/2016
L	Constructions -Immeubles de rapport	20	12/02/2016
L	Autres bâtiments privés	30	12/02/2016
L	Installations générales, agencements, aménagements des constructions -bâtiments publics	30	12/02/2016
L	Installations générales, agencements, aménagements des constructions -bâtiments privés	30	12/02/2016
L	Autres constructions	30	12/02/2016
L	Réseaux divers-Autres réseaux	60	12/02/2016
L	Autre matériel et outillage d'incendie et de défense civile	10	12/02/2016
L	Installations, matériel et outillage techniques -Matériel roulant	5	12/02/2016
L	Installations, matériel et outillage techniques -Matériel roulant	7	12/02/2016
L	Installations, matériel et outillage techniques -Matériel roulant	10	12/02/2016
L	Installations, matériel et outillage technique -Autre matériel et outillage de voirie	5	12/02/2016
L	Installations, matériel et outillage technique - Outillage et petits matériels	5	12/02/2016
L	Installations, matériel et outillage technique - Outillage et petits matériels	10	12/02/2016
L	Autres installations, matériel et outillage techniques	5	12/02/2016

Procédure d'amortissement (linéaire, dégressif, variable)	CHOIX DE L'ASSEMBLEE		Délibération du
L	Autres installations, matériel et outillage techniques	10	12/02/2016
L	Autres installations, matériel et outillage techniques	20	12/02/2016
L	Installations générales, agencements et aménagements divers	20	12/02/2016
L	Autres immobilisations corporelles -Autres matériels de transport	5	12/02/2016
L	Autres immobilisations corporelles -Autres matériels de transport	10	12/02/2016
L	Autre matériel informatique	3	12/02/2016
L	Autre matériel informatique	5	12/02/2016
L	Matériel de bureau et mobilier scolaires	5	12/02/2016
L	Matériel de bureau et mobilier scolaires	10	12/02/2016
L	Autres matériel de bureau et mobilier	5	12/02/2016
L	Autres matériel de bureau et mobilier	10	12/02/2016
L	Autres matériel de bureau et mobilier	20	12/02/2016
L	Matériel de téléphonie	2	12/02/2016
L	Matériel de téléphonie	5	12/02/2016
L	Matériel de téléphonie	10	12/02/2016
L	Autres immobilisations corporelles	1	12/02/2016
L	Autres immobilisations corporelles	5	12/02/2016
L	Autres immobilisations corporelles -Autres matériels de transport	7	13/02/2016

IV – ANNEXES	IV
B – ANNEXES PATRIMONIALES – ETAT DES PROVISIONS CONSTITUEES	B3.1

PROVISIONS CONSTITUEES AU 31/12/N

Nature de la provision	Date de constitution de la provision	Montant des provisions constituées au 01/01/N A	Montant total des provisions de l'exercice (1) B	Montant des reprises de l'exercice C	Montant des provisions constituées au 31/12/N D = A + B - C
PROVISIONS SEMI-BUDGETAIRES (2)					
Provisions pour risques et charges (3)		53 551 514,72	5 955 000,00	35 081 552,72	24 424 962,00
Provisions pour litiges		38 006 290,00	681 000,00	32 622 000,00	6 065 290,00
Provisions pour litiges Marché de la viande dél 2006/890	22/12/2006	1 006 290,00	0,00	51 000,00	955 290,00
Provisions pour litiges Sté Alfred Daney / Grand Port Maritime Bordeaux - Dél 2012/512	13/07/2012	2 000 000,00	0,00	0,00	2 000 000,00
Provisions pour indemnisation branchement plomb (BS)	26/06/2015	31 200 000,00	681 000,00	31 881 000,00	0,00
Provisions litige groupe scolaire Nuyens	27/01/2017	800 000,00	0,00	0,00	800 000,00
Provisions pour contentieux	15/02/2019	3 000 000,00	0,00	690 000,00	2 310 000,00
Provisions pour pertes de change		0,00	0,00	0,00	0,00
Provisions pour gros entretiens ou grandes révisions		2 567 724,72	0,00	2 459 552,72	108 172,00
Provision pour grosses réparations du réseau de défense incendie dél 2005/758	14/10/2005	108 172,00	0,00	0,00	108 172,00
Provisions pour grosses réparations voirie départementale dél 2011/641	23/09/2011	230 762,72	0,00	230 762,72	0,00
Provisions pour l'entretien de la voirie dpt sur 10 ans del 2012/890	21/12/2012	1 082 655,00	0,00	1 082 655,00	0,00
Provisions pour l'entretien de la voirie dpt sur 10 ans del 2014/0797	26/06/2015	1 146 135,00	0,00	1 146 135,00	0,00
Provisions pour garanties d'emprunt		2 500 000,00	0,00	0,00	2 500 000,00
Provisions pour garanties d'emprunts dél 2006/727	27/10/2006	2 500 000,00	0,00	0,00	2 500 000,00
Autres provisions pour risques		10 477 500,00	5 274 000,00	0,00	15 751 500,00
Provision folioles Pont St Jean	06/07/2018	477 500,00	0,00	0,00	477 500,00
Provisions pour risques et charges exceptionnelles COVID 19	24/07/2020	10 000 000,00	3 500 000,00	0,00	13 500 000,00
Provision Régie de l'eau Dél 09/07/2021 (BS)	09/07/2021	0,00	1 434 000,00	0,00	1 434 000,00
Provision remboursement acquisition et charges Dél 25/11/2021 (DM2)	26/11/2021	0,00	340 000,00	0,00	340 000,00
Dépréciations (3)		747 549,45	0,00	30 173,26	717 376,19
- des immobilisations		0,00	0,00	0,00	0,00
- des stocks et encours		0,00	0,00	0,00	0,00
- des comptes de tiers		747 549,45	0,00	30 173,26	717 376,19
Provisions pour clients douteux (BS)	26/06/2015	747 549,45	0,00	30 173,26	717 376,19
- des comptes financiers		0,00	0,00	0,00	0,00
Total des provisions semi-budgétaires		54 299 064,17	5 955 000,00	35 111 725,98	25 142 338,19
PROVISIONS BUDGETAIRES (2)					
Provisions pour risques et charges (3)		0,00	0,00	0,00	0,00
Provisions pour litiges		0,00	0,00	0,00	0,00

Nature de la provision	Date de constitution de la provision	Montant des provisions constituées au 01/01/N A	Montant total des provisions de l'exercice (1) B	Montant des reprises de l'exercice C	Montant des provisions constituées au 31/12/N D = A + B - C
Provisions pour pertes de change		0,00	0,00	0,00	0,00
Provisions pour gros entretiens ou grandes révisions		0,00	0,00	0,00	0,00
Provisions pour garanties d'emprunt		0,00	0,00	0,00	0,00
Autres provisions pour risques		0,00	0,00	0,00	0,00
Dépréciations (3)		0,00	0,00	0,00	0,00
- des immobilisations		0,00	0,00	0,00	0,00
- des stocks et encours		0,00	0,00	0,00	0,00
- des comptes de tiers		0,00	0,00	0,00	0,00
- des comptes financiers		0,00	0,00	0,00	0,00
Total des provisions budgétaires		0,00	0,00	0,00	0,00
TOTAL PROVISIONS		54 299 064,17	5 955 000,00	35 111 725,98	25 142 338,19

(1) Provision nouvelle ou abondement d'une provision déjà constituée.

(2) A renseigner selon que la collectivité applique le régime des provisions semi-budgétaires ou budgétaires, conformément aux dispositions législatives et réglementaires afférentes.

(3) Indiquer l'objet de la provision (exemples : provision pour litiges au titre du procès, provisions pour dépréciation des immobilisations de l'équipement).

IV – ANNEXES	IV
B – ANNEXES PATRIMONIALES – ETAT DES CHARGES TRANSFEREES	B4

ETAT DES CHARGES TRANSFEREES

Exercice	Nature de la dépense transférée	Durée de l'étalement (en mois)	Date de la délibération	Montant de la dépense transférée au compte 481 (I)	Montant amorti au titre des exercices précédents (II)	Montant de la dotation aux amortissements de l'exercice (c/6812) (III)	Solde (1)
TOTAL				26 682 055,25	5 128 835,79	5 128 835,79	16 424 383,67
2021	assurance dommage ouvrage pont Chaban Delmas	10	28/09/2012	2 075 752,59	207 575,26	207 575,26	1 660 602,07
2021	charges liées crise sanitaire covid	5	04/02/2021	24 606 302,66	4 921 260,53	4 921 260,53	14 763 781,60

(1) Correspond au montant de la charge restant à amortir = I – (II + III).

Exercice	Nature de la dépense transférée	Durée de l'étalement (en mois)	Date de la délibération	Montant de la dépense transférée au compte 481 (I)	Montant amorti au titre des exercices précédents (II)	Montant de la dotation aux amortissements de l'exercice (c/6862) (III)	Solde (1)
TOTAL				0,00	0,00	0,00	0,00

(1) Correspond au montant de la charge restant à amortir = I – (II + III).

IV – ANNEXES	IV
B – ANNEXES PATRIMONIALES – DETAIL DES OPERATIONS POUR COMPTE DE TIERS	B5

CHAPITRE D'OPERATIONS POUR COMPTE DE TIERS (Détail) (1)

N° opération : 102		Intitulé de l'opération : Op sous mandat - Bruges				Date de la délibération : 16/12/2016
	Cumul des réalisations avant l'exercice	Sur l'exercice			Cumul des réalisations au 31/12/N	
		Crédits ouverts (BP + DM + RAR N-1)	Réalisations	Restes à réaliser		Crédits sans emploi
DEPENSES (a)	0,00	293 880,00	25 933,02	267 946,98	0,00	25 933,02
4581102 Op sous mandat - Bruges (2)	0,00	293 880,00	25 933,02	267 946,98	0,00	25 933,02
040 Travaux réalisés par le personnel du mandataire (contrepartie 791)	0,00	0,00	0,00	0,00	0,00	0,00
041 Opérations d'ordre à l'intérieur de la section	0,00	0,00	0,00	0,00	0,00	0,00
Annulations sur dépenses (c) (3)	0,00	0,00	0,00	0,00	0,00	0,00
Dépenses nettes (a – c)	0,00	293 880,00	25 933,02	267 946,98	0,00	25 933,02
RECETTES (b)	0,00	172 863,00	0,00	172 863,00	0,00	0,00
4582102 Financement par le mandant et par d'autres tiers (4)	0,00	172 863,00	0,00	172 863,00	0,00	0,00
040 Financement par le mandataire (contrepartie 6742)	0,00	0,00	0,00	0,00	0,00	0,00
041 Financement par emprunt à la charge du tiers (contrepartie 2763)	0,00	0,00	0,00	0,00	0,00	0,00
Annulations sur recettes (d) (3)	0,00	0,00	0,00	0,00	0,00	0,00
Recettes nettes (b - d)	0,00	172 863,00	0,00	172 863,00	0,00	0,00

N° opération : 104		Intitulé de l'opération : Op sous mandat - Bègles ligne C Avenue promenade				Date de la délibération : 07/07/2017
	Cumul des réalisations avant l'exercice	Sur l'exercice			Cumul des réalisations au 31/12/N	
		Crédits ouverts (BP + DM + RAR N-1)	Réalisations	Restes à réaliser		Crédits sans emploi
DEPENSES (a)	255 205,00	0,00	0,00	0,00	0,00	255 205,00
4581104 Op sous mandat - Bègles ligne C Avenue promenade (2)	255 205,00	0,00	0,00	0,00	0,00	255 205,00
040 Travaux réalisés par le personnel du mandataire (contrepartie 791)	0,00	0,00	0,00	0,00	0,00	0,00
041 Opérations d'ordre à l'intérieur de la section	0,00	0,00	0,00	0,00	0,00	0,00
Annulations sur dépenses (c) (3)	0,00	0,00	0,00	0,00	0,00	0,00
Dépenses nettes (a – c)	255 205,00	0,00	0,00	0,00	0,00	255 205,00
RECETTES (b)	103 102,50	103 102,50	103 102,50	0,00	0,00	206 205,00
4582104 Financement par le mandant et par d'autres tiers (4)	103 102,50	103 102,50	103 102,50	0,00	0,00	206 205,00
040 Financement par le mandataire (contrepartie 6742)	0,00	0,00	0,00	0,00	0,00	0,00
041 Financement par emprunt à la charge du tiers (contrepartie 2763)	0,00	0,00	0,00	0,00	0,00	0,00
Annulations sur recettes (d) (3)	0,00	0,00	0,00	0,00	0,00	0,00
Recettes nettes (b - d)	103 102,50	103 102,50	103 102,50	0,00	0,00	206 205,00

N° opération : 105		Intitulé de l'opération : Op sous mandat - Villenave d'Ornon Ligne C Rte de Toulouse/Ave des Pyrénées				Date de la délibération : 07/07/2017
	Cumul des réalisations avant l'exercice	Sur l'exercice			Cumul des réalisations au 31/12/N	
		Crédits ouverts (BP + DM + RAR N-1)	Réalisations	Restes à réaliser		Crédits sans emploi
DEPENSES (a)	158 383,00	5 551,00	0,00	0,00	5 551,00	158 383,00
4581105 Op sous mandat - Villenave d'Ornon Ligne C Rte de Toulouse/Ave des Pyrénées (2)	158 383,00	0,00	0,00	0,00	0,00	158 383,00
040 Travaux réalisés par le personnel du mandataire (contrepartie 791)	0,00	0,00	0,00	0,00	0,00	0,00
041 Opérations d'ordre à l'intérieur de la section	0,00	0,00	0,00	0,00	0,00	0,00
4581105 Annulations sur dépenses (c) (3)	0,00	5 551,00	0,00	0,00	5 551,00	0,00
Dépenses nettes (a - c)	158 383,00	0,00	0,00	0,00	0,00	158 383,00
RECETTES (b)	12 429,48	12 429,48	0,00	12 429,48	0,00	12 429,48
4582105 Financement par le mandant et par d'autres tiers (4)	12 429,48	12 429,48	0,00	12 429,48	0,00	12 429,48
040 Financement par le mandataire (contrepartie 6742)	0,00	0,00	0,00	0,00	0,00	0,00
041 Financement par emprunt à la charge du tiers (contrepartie 2763)	0,00	0,00	0,00	0,00	0,00	0,00
Annulations sur recettes (d) (3)	0,00	0,00	0,00	0,00	0,00	0,00
Recettes nettes (b - d)	12 429,48	12 429,48	0,00	12 429,48	0,00	12 429,48

N° opération : 106		Intitulé de l'opération : Op sous mandat - Rue Lucien Faure				Date de la délibération : 07/07/2017
	Cumul des réalisations avant l'exercice	Sur l'exercice			Cumul des réalisations au 31/12/N	
		Crédits ouverts (BP + DM + RAR N-1)	Réalisations	Restes à réaliser		Crédits sans emploi
DEPENSES (a)	398 217,65	184 743,35	3 702,00	181 041,35	0,00	401 919,65
4581106 Op sous mandat - Rue Lucien Faure (2)	398 217,65	184 743,35	3 702,00	181 041,35	0,00	401 919,65
040 Travaux réalisés par le personnel du mandataire (contrepartie 791)	0,00	0,00	0,00	0,00	0,00	0,00
041 Opérations d'ordre à l'intérieur de la section	0,00	0,00	0,00	0,00	0,00	0,00
Annulations sur dépenses (c) (3)	0,00	0,00	0,00	0,00	0,00	0,00
Dépenses nettes (a - c)	398 217,65	184 743,35	3 702,00	181 041,35	0,00	401 919,65
RECETTES (b)	309 188,41	124 822,24	0,00	124 822,24	0,00	309 188,41
4582106 Financement par le mandant et par d'autres tiers (4)	309 188,41	124 822,24	0,00	124 822,24	0,00	309 188,41
040 Financement par le mandataire (contrepartie 6742)	0,00	0,00	0,00	0,00	0,00	0,00
041 Financement par emprunt à la charge du tiers (contrepartie 2763)	0,00	0,00	0,00	0,00	0,00	0,00
Annulations sur recettes (d) (3)	0,00	0,00	0,00	0,00	0,00	0,00
Recettes nettes (b - d)	309 188,41	124 822,24	0,00	124 822,24	0,00	309 188,41

N° opération : 107		Intitulé de l'opération : Op sous mandat - Zac Ambarès centre ville				Date de la délibération : 07/07/2017	
	Cumul des réalisations avant l'exercice	Sur l'exercice				Cumul des réalisations au 31/12/N	
		Crédits ouverts (BP + DM + RAR N-1)	Réalisations	Restes à réaliser	Crédits sans emploi		
DEPENSES (a)	193 775,42	32 587,52	4 192,80	28 394,72	0,00	197 968,22	
4581107 Op sous mandat - Zac Ambarès centre ville (2)	193 775,42	32 587,52	4 192,80	28 394,72	0,00	197 968,22	
040 Travaux réalisés par le personnel du mandataire (contrepartie 791)	0,00	0,00	0,00	0,00	0,00	0,00	
041 Opérations d'ordre à l'intérieur de la section	0,00	0,00	0,00	0,00	0,00	0,00	
Annulations sur dépenses (c) (3)	0,00	0,00	0,00	0,00	0,00	0,00	
Dépenses nettes (a - c)	193 775,42	32 587,52	4 192,80	28 394,72	0,00	197 968,22	
RECETTES (b)	98 912,54	98 912,54	0,00	98 912,54	0,00	98 912,54	
4582107 Financement par le mandant et par d'autres tiers (4)	98 912,54	98 912,54	0,00	98 912,54	0,00	98 912,54	
040 Financement par le mandataire (contrepartie 6742)	0,00	0,00	0,00	0,00	0,00	0,00	
041 Financement par emprunt à la charge du tiers (contrepartie 2763)	0,00	0,00	0,00	0,00	0,00	0,00	
Annulations sur recettes (d) (3)	0,00	0,00	0,00	0,00	0,00	0,00	
Recettes nettes (b - d)	98 912,54	98 912,54	0,00	98 912,54	0,00	98 912,54	

N° opération : 112		Intitulé de l'opération : Op sous mandat - Blanquefort giratoire 11 novembre				Date de la délibération : 27/01/2017	
	Cumul des réalisations avant l'exercice	Sur l'exercice				Cumul des réalisations au 31/12/N	
		Crédits ouverts (BP + DM + RAR N-1)	Réalisations	Restes à réaliser	Crédits sans emploi		
DEPENSES (a)	37 616,94	0,00	0,00	0,00	0,00	37 616,94	
4581112 Op sous mandat - Blanquefort giratoire 11 novembre (2)	37 616,94	0,00	0,00	0,00	0,00	37 616,94	
040 Travaux réalisés par le personnel du mandataire (contrepartie 791)	0,00	0,00	0,00	0,00	0,00	0,00	
041 Opérations d'ordre à l'intérieur de la section	0,00	0,00	0,00	0,00	0,00	0,00	
Annulations sur dépenses (c) (3)	0,00	0,00	0,00	0,00	0,00	0,00	
Dépenses nettes (a - c)	37 616,94	0,00	0,00	0,00	0,00	37 616,94	
RECETTES (b)	30 914,54	6 702,40	6 702,40	0,00	0,00	37 616,94	
4582112 Financement par le mandant et par d'autres tiers (4)	30 914,54	0,00	0,00	0,00	0,00	30 914,54	
040 Financement par le mandataire (contrepartie 6742)	0,00	0,00	0,00	0,00	0,00	0,00	
041 Financement par emprunt à la charge du tiers (contrepartie 2763)	0,00	6 702,40	6 702,40	0,00	0,00	6 702,40	
Annulations sur recettes (d) (3)	0,00	0,00	0,00	0,00	0,00	0,00	
Recettes nettes (b - d)	30 914,54	6 702,40	6 702,40	0,00	0,00	37 616,94	

N° opération : 115		Intitulé de l'opération : Le Taillan Chemin de Houn de Castets - Reversement participation opérateur				Date de la délibération : 07/07/2017	
	Cumul des réalisations avant l'exercice	Sur l'exercice				Cumul des réalisations au 31/12/N	
		Crédits ouverts (BP + DM + RAR N-1)	Réalisations	Restes à réaliser	Crédits sans emploi		
DEPENSES (a)	20 487,42	4 512,58	0,00	0,00	4 512,58	20 487,42	

N° opération : 115		Intitulé de l'opération : Le Taillan Chemin de Houn de Castets - Reversement participation opérateur				Date de la délibération : 07/07/2017	
	Cumul des réalisations avant l'exercice	Sur l'exercice				Cumul des réalisations au 31/12/N	
		Crédits ouverts (BP + DM + RAR N-1)	Réalisations	Restes à réaliser	Crédits sans emploi		
4581115 Le Taillan Chemin de Houn de Castets - Reversement participation opérateur (2)	20 487,42	4 512,58	0,00	0,00	4 512,58	20 487,42	
040 Travaux réalisés par le personnel du mandataire (contrepartie 791)	0,00	0,00	0,00	0,00	0,00	0,00	
041 Opérations d'ordre à l'intérieur de la section	0,00	0,00	0,00	0,00	0,00	0,00	
Annulations sur dépenses (c) (3)	0,00	0,00	0,00	0,00	0,00	0,00	
Dépenses nettes (a - c)	20 487,42	4 512,58	0,00	0,00	4 512,58	20 487,42	
RECETTES (b)	20 487,42	4 512,50	0,00	0,00	4 512,50	20 487,42	
4582115 Financement par le mandant et par d'autres tiers (4)	20 487,42	4 512,50	0,00	0,00	4 512,50	20 487,42	
040 Financement par le mandataire (contrepartie 6742)	0,00	0,00	0,00	0,00	0,00	0,00	
041 Financement par emprunt à la charge du tiers (contrepartie 2763)	0,00	0,00	0,00	0,00	0,00	0,00	
Annulations sur recettes (d) (3)	0,00	0,00	0,00	0,00	0,00	0,00	
Recettes nettes (b - d)	20 487,42	4 512,50	0,00	0,00	4 512,50	20 487,42	

N° opération : 118		Intitulé de l'opération : Op sous mandat - Artigues Zacom Feydeau				Date de la délibération : 23/03/2018	
	Cumul des réalisations avant l'exercice	Sur l'exercice				Cumul des réalisations au 31/12/N	
		Crédits ouverts (BP + DM + RAR N-1)	Réalisations	Restes à réaliser	Crédits sans emploi		
DEPENSES (a)	107 534,11	85 665,89	3 447,65	82 218,24	0,00	110 981,76	
4581118 Op sous mandat - Artigues Zacom Feydeau (2)	107 534,11	85 665,89	3 447,65	82 218,24	0,00	110 981,76	
040 Travaux réalisés par le personnel du mandataire (contrepartie 791)	0,00	0,00	0,00	0,00	0,00	0,00	
041 Opérations d'ordre à l'intérieur de la section	0,00	0,00	0,00	0,00	0,00	0,00	
Annulations sur dépenses (c) (3)	0,00	0,00	0,00	0,00	0,00	0,00	
Dépenses nettes (a - c)	107 534,11	85 665,89	3 447,65	82 218,24	0,00	110 981,76	
RECETTES (b)	0,00	173 880,00	0,00	173 880,00	0,00	0,00	
4582118 Financement par le mandant et par d'autres tiers (4)	0,00	173 880,00	0,00	173 880,00	0,00	0,00	
040 Financement par le mandataire (contrepartie 6742)	0,00	0,00	0,00	0,00	0,00	0,00	
041 Financement par emprunt à la charge du tiers (contrepartie 2763)	0,00	0,00	0,00	0,00	0,00	0,00	
Annulations sur recettes (d) (3)	0,00	0,00	0,00	0,00	0,00	0,00	
Recettes nettes (b - d)	0,00	173 880,00	0,00	173 880,00	0,00	0,00	

N° opération : 119		Intitulé de l'opération : Op sous mandat - Artigues Zacom Feydeau - Reversement commune				Date de la délibération : 23/03/2018	
	Cumul des réalisations avant l'exercice	Sur l'exercice				Cumul des réalisations au 31/12/N	
		Crédits ouverts (BP + DM + RAR N-1)	Réalisations	Restes à réaliser	Crédits sans emploi		
DEPENSES (a)	0,00	128 800,00	0,00	128 800,00	0,00	0,00	
	0,00	128 800,00	0,00	128 800,00	0,00	0,00	

N° opération : 119		Intitulé de l'opération : Op sous mandat - Artigues Zacom Feydeau - Reversement commune			Date de la délibération : 23/03/2018	
	Cumul des réalisations avant l'exercice	Sur l'exercice			Crédits sans emploi	Cumul des réalisations au 31/12/N
		Crédits ouverts (BP + DM + RAR N-1)	Réalisations	Restes à réaliser		
4581119 Op sous mandat - Artigues Zacom Feydeau - Reversement commune (2)						
040 Travaux réalisés par le personnel du mandataire (contrepartie 791)	0,00	0,00	0,00	0,00	0,00	0,00
041 Opérations d'ordre à l'intérieur de la section	0,00	0,00	0,00	0,00	0,00	0,00
Annulations sur dépenses (c) (3)	0,00	0,00	0,00	0,00	0,00	0,00
Dépenses nettes (a - c)	0,00	128 800,00	0,00	128 800,00	0,00	0,00
RECETTES (b)	0,00	128 800,00	0,00	128 800,00	0,00	0,00
4582119 Financement par le mandant et par d'autres tiers (4)	0,00	128 800,00	0,00	128 800,00	0,00	0,00
040 Financement par le mandataire (contrepartie 6742)	0,00	0,00	0,00	0,00	0,00	0,00
041 Financement par emprunt à la charge du tiers (contrepartie 2763)	0,00	0,00	0,00	0,00	0,00	0,00
Annulations sur recettes (d) (3)	0,00	0,00	0,00	0,00	0,00	0,00
Recettes nettes (b - d)	0,00	128 800,00	0,00	128 800,00	0,00	0,00

N° opération : 121		Intitulé de l'opération : Op sous mandat - Ligne verte Bruges - Le Bouscat			Date de la délibération : 23/03/2018	
	Cumul des réalisations avant l'exercice	Sur l'exercice			Crédits sans emploi	Cumul des réalisations au 31/12/N
		Crédits ouverts (BP + DM + RAR N-1)	Réalisations	Restes à réaliser		
DEPENSES (a)	1 370 672,27	429 327,73	294 820,27	134 507,46	0,00	1 665 492,54
4581121 Op sous mandat - Ligne verte Bruges - Le Bouscat (2)	1 370 672,27	429 327,73	294 820,27	134 507,46	0,00	1 665 492,54
040 Travaux réalisés par le personnel du mandataire (contrepartie 791)	0,00	0,00	0,00	0,00	0,00	0,00
041 Opérations d'ordre à l'intérieur de la section	0,00	0,00	0,00	0,00	0,00	0,00
Annulations sur dépenses (c) (3)	0,00	0,00	0,00	0,00	0,00	0,00
Dépenses nettes (a - c)	1 370 672,27	429 327,73	294 820,27	134 507,46	0,00	1 665 492,54
RECETTES (b)	853 455,62	946 544,38	0,00	946 544,38	0,00	853 455,62
4582121 Financement par le mandant et par d'autres tiers (4)	853 455,62	946 544,38	0,00	946 544,38	0,00	853 455,62
040 Financement par le mandataire (contrepartie 6742)	0,00	0,00	0,00	0,00	0,00	0,00
041 Financement par emprunt à la charge du tiers (contrepartie 2763)	0,00	0,00	0,00	0,00	0,00	0,00
Annulations sur recettes (d) (3)	0,00	0,00	0,00	0,00	0,00	0,00
Recettes nettes (b - d)	853 455,62	946 544,38	0,00	946 544,38	0,00	853 455,62

N° opération : 122		Intitulé de l'opération : Op sous mandat - Eysines ligne D			Date de la délibération : 24/11/2017	
	Cumul des réalisations avant l'exercice	Sur l'exercice			Crédits sans emploi	Cumul des réalisations au 31/12/N
		Crédits ouverts (BP + DM + RAR N-1)	Réalisations	Restes à réaliser		
DEPENSES (a)	415 000,00	343 078,58	343 078,58	0,00	0,00	758 078,58
4581122 Op sous mandat - Eysines ligne D (2)	415 000,00	343 078,58	343 078,58	0,00	0,00	758 078,58

N° opération : 122		Intitulé de l'opération : Op sous mandat - Eysines ligne D				Date de la délibération : 24/11/2017
	Cumul des réalisations avant l'exercice	Sur l'exercice			Cumul des réalisations au 31/12/N	
		Crédits ouverts (BP + DM + RAR N-1)	Réalisations	Restes à réaliser		Crédits sans emploi
040 Travaux réalisés par le personnel du mandataire (contrepartie 791)	0,00	0,00	0,00	0,00	0,00	
041 Opérations d'ordre à l'intérieur de la section	0,00	0,00	0,00	0,00	0,00	
Annulations sur dépenses (c) (3)	0,00	0,00	0,00	0,00	0,00	
Dépenses nettes (a - c)	415 000,00	343 078,58	343 078,58	0,00	0,00	758 078,58
RECETTES (b)	101 373,25	101 373,25	101 373,25	0,00	0,00	202 746,50
4582122 Financement par le mandant et par d'autres tiers (4)	101 373,25	101 373,25	101 373,25	0,00	0,00	202 746,50
040 Financement par le mandataire (contrepartie 6742)	0,00	0,00	0,00	0,00	0,00	0,00
041 Financement par emprunt à la charge du tiers (contrepartie 2763)	0,00	0,00	0,00	0,00	0,00	0,00
Annulations sur recettes (d) (3)	0,00	0,00	0,00	0,00	0,00	0,00
Recettes nettes (b - d)	101 373,25	101 373,25	101 373,25	0,00	0,00	202 746,50

N° opération : 124		Intitulé de l'opération : Op sous mandat - Enrichissement fonds communal				Date de la délibération : 23/03/2018
	Cumul des réalisations avant l'exercice	Sur l'exercice			Cumul des réalisations au 31/12/N	
		Crédits ouverts (BP + DM + RAR N-1)	Réalisations	Restes à réaliser		Crédits sans emploi
DEPENSES (a)	0,00	10 000,00	0,00	0,00	10 000,00	0,00
4581124 Op sous mandat - Enrichissement fonds communal (2)	0,00	10 000,00	0,00	0,00	10 000,00	0,00
040 Travaux réalisés par le personnel du mandataire (contrepartie 791)	0,00	0,00	0,00	0,00	0,00	0,00
041 Opérations d'ordre à l'intérieur de la section	0,00	0,00	0,00	0,00	0,00	0,00
Annulations sur dépenses (c) (3)	0,00	0,00	0,00	0,00	0,00	0,00
Dépenses nettes (a - c)	0,00	10 000,00	0,00	0,00	10 000,00	0,00
RECETTES (b)	0,00	10 000,00	0,00	0,00	10 000,00	0,00
4582124 Financement par le mandant et par d'autres tiers (4)	0,00	10 000,00	0,00	0,00	10 000,00	0,00
040 Financement par le mandataire (contrepartie 6742)	0,00	0,00	0,00	0,00	0,00	0,00
041 Financement par emprunt à la charge du tiers (contrepartie 2763)	0,00	0,00	0,00	0,00	0,00	0,00
Annulations sur recettes (d) (3)	0,00	0,00	0,00	0,00	0,00	0,00
Recettes nettes (b - d)	0,00	10 000,00	0,00	0,00	10 000,00	0,00

N° opération : 125		Intitulé de l'opération : Op sous mandat - Eclairage public Bordeaux Ligne D				Date de la délibération : 23/03/2018
	Cumul des réalisations avant l'exercice	Sur l'exercice			Cumul des réalisations au 31/12/N	
		Crédits ouverts (BP + DM + RAR N-1)	Réalisations	Restes à réaliser		Crédits sans emploi
DEPENSES (a)	396 000,00	179 779,76	179 779,76	0,00	0,00	575 779,76
4581125 Op sous mandat - Eclairage public Bordeaux Ligne D (2)	396 000,00	179 779,76	179 779,76	0,00	0,00	575 779,76
040 Travaux réalisés par le personnel du mandataire (contrepartie 791)	0,00	0,00	0,00	0,00	0,00	0,00

N° opération : 125		Intitulé de l'opération : Op sous mandat - Eclairage public Bordeaux Ligne D				Date de la délibération : 23/03/2018
	Cumul des réalisations avant l'exercice	Sur l'exercice			Cumul des réalisations au 31/12/N	
		Crédits ouverts (BP + DM + RAR N-1)	Réalisations	Restes à réaliser		Crédits sans emploi
<i>041 Opérations d'ordre à l'intérieur de la section</i>	0,00	0,00	0,00	0,00	0,00	0,00
Annulations sur dépenses (c) (3)	0,00	0,00	0,00	0,00	0,00	0,00
Dépenses nettes (a - c)	396 000,00	179 779,76	179 779,76	0,00	0,00	575 779,76
RECETTES (b)	187 813,70	187 813,71	187 813,71	0,00	0,00	375 627,41
4582125 Financement par le mandant et par d'autres tiers (4)	187 813,70	187 813,71	187 813,71	0,00	0,00	375 627,41
<i>040 Financement par le mandataire (contrepartie 6742)</i>	0,00	0,00	0,00	0,00	0,00	0,00
<i>041 Financement par emprunt à la charge du tiers (contrepartie 2763)</i>	0,00	0,00	0,00	0,00	0,00	0,00
Annulations sur recettes (d) (3)	0,00	0,00	0,00	0,00	0,00	0,00
Recettes nettes (b - d)	187 813,70	187 813,71	187 813,71	0,00	0,00	375 627,41

N° opération : 126		Intitulé de l'opération : Op sous mandat - Eclairage public Bruges Ligne D				Date de la délibération : 23/03/2018
	Cumul des réalisations avant l'exercice	Sur l'exercice			Cumul des réalisations au 31/12/N	
		Crédits ouverts (BP + DM + RAR N-1)	Réalisations	Restes à réaliser		Crédits sans emploi
DEPENSES (a)	0,00	265 742,88	265 742,87	0,00	0,01	265 742,87
4581126 Op sous mandat - Eclairage public Bruges Ligne D (2)	0,00	265 742,88	265 742,87	0,00	0,01	265 742,87
<i>040 Travaux réalisés par le personnel du mandataire (contrepartie 791)</i>	0,00	0,00	0,00	0,00	0,00	0,00
<i>041 Opérations d'ordre à l'intérieur de la section</i>	0,00	0,00	0,00	0,00	0,00	0,00
Annulations sur dépenses (c) (3)	0,00	0,00	0,00	0,00	0,00	0,00
Dépenses nettes (a - c)	0,00	265 742,88	265 742,87	0,00	0,01	265 742,87
RECETTES (b)	104 190,25	104 190,25	104 190,25	0,00	0,00	208 380,50
4582126 Financement par le mandant et par d'autres tiers (4)	104 190,25	104 190,25	104 190,25	0,00	0,00	208 380,50
<i>040 Financement par le mandataire (contrepartie 6742)</i>	0,00	0,00	0,00	0,00	0,00	0,00
<i>041 Financement par emprunt à la charge du tiers (contrepartie 2763)</i>	0,00	0,00	0,00	0,00	0,00	0,00
Annulations sur recettes (d) (3)	0,00	0,00	0,00	0,00	0,00	0,00
Recettes nettes (b - d)	104 190,25	104 190,25	104 190,25	0,00	0,00	208 380,50

N° opération : 127		Intitulé de l'opération : Op sous mandat - Eclairage public Le Bouscat Ligne D				Date de la délibération : 23/03/2018
	Cumul des réalisations avant l'exercice	Sur l'exercice			Cumul des réalisations au 31/12/N	
		Crédits ouverts (BP + DM + RAR N-1)	Réalisations	Restes à réaliser		Crédits sans emploi
DEPENSES (a)	1 040 000,00	467 246,51	467 245,91	0,00	0,60	1 507 245,91
4581127 Op sous mandat - Eclairage public Le Bouscat Ligne D (2)	1 040 000,00	467 246,51	467 245,91	0,00	0,60	1 507 245,91
<i>040 Travaux réalisés par le personnel du mandataire (contrepartie 791)</i>	0,00	0,00	0,00	0,00	0,00	0,00
<i>041 Opérations d'ordre à l'intérieur de la section</i>	0,00	0,00	0,00	0,00	0,00	0,00

N° opération : 127		Intitulé de l'opération : Op sous mandat - Eclairage public Le Bouscat Ligne D				Date de la délibération : 23/03/2018
	Cumul des réalisations avant l'exercice	Sur l'exercice			Cumul des réalisations au 31/12/N	
		Crédits ouverts (BP + DM + RAR N-1)	Réalisations	Restes à réaliser		Crédits sans emploi
Annulations sur dépenses (c) (3)	0,00	0,00	0,00	0,00	0,00	
Dépenses nettes (a - c)	1 040 000,00	467 246,51	467 245,91	0,00	0,60	1 507 245,91
RECETTES (b)	553 948,60	553 948,60	553 948,60	0,00	0,00	1 107 897,20
4582127 Financement par le mandant et par d'autres tiers (4)	553 948,60	553 948,60	553 948,60	0,00	0,00	1 107 897,20
040 Financement par le mandataire (contrepartie 6742)	0,00	0,00	0,00	0,00	0,00	0,00
041 Financement par emprunt à la charge du tiers (contrepartie 2763)	0,00	0,00	0,00	0,00	0,00	0,00
Annulations sur recettes (d) (3)	0,00	0,00	0,00	0,00	0,00	0,00
Recettes nettes (b - d)	553 948,60	553 948,60	553 948,60	0,00	0,00	1 107 897,20

N° opération : 129		Intitulé de l'opération : Op sous mandat - Convention Eco Cité Bordeaux Plaine de Garonne				Date de la délibération : 23/03/2018
	Cumul des réalisations avant l'exercice	Sur l'exercice			Cumul des réalisations au 31/12/N	
		Crédits ouverts (BP + DM + RAR N-1)	Réalisations	Restes à réaliser		Crédits sans emploi
DEPENSES (a)	1 584 757,80	2 587 242,20	359 858,51	2 227 383,69	0,00	1 944 616,31
4581129 Op sous mandat - Convention Eco Cité Bordeaux Plaine de Garonne (2)	1 584 757,80	2 587 242,20	359 858,51	2 227 383,69	0,00	1 944 616,31
040 Travaux réalisés par le personnel du mandataire (contrepartie 791)	0,00	0,00	0,00	0,00	0,00	0,00
041 Opérations d'ordre à l'intérieur de la section	0,00	0,00	0,00	0,00	0,00	0,00
Annulations sur dépenses (c) (3)	0,00	0,00	0,00	0,00	0,00	0,00
Dépenses nettes (a - c)	1 584 757,80	2 587 242,20	359 858,51	2 227 383,69	0,00	1 944 616,31
RECETTES (b)	1 574 902,60	2 597 097,40	2 652,00	2 594 445,40	0,00	1 577 554,60
4582129 Financement par le mandant et par d'autres tiers (4)	1 574 902,60	2 597 097,40	2 652,00	2 594 445,40	0,00	1 577 554,60
040 Financement par le mandataire (contrepartie 6742)	0,00	0,00	0,00	0,00	0,00	0,00
041 Financement par emprunt à la charge du tiers (contrepartie 2763)	0,00	0,00	0,00	0,00	0,00	0,00
Annulations sur recettes (d) (3)	0,00	0,00	0,00	0,00	0,00	0,00
Recettes nettes (b - d)	1 574 902,60	2 597 097,40	2 652,00	2 594 445,40	0,00	1 577 554,60

N° opération : 131		Intitulé de l'opération : Op sous mandat - Eclairage public PUP St Vincent de Paul secteur des Jaugues				Date de la délibération : 06/07/2018
	Cumul des réalisations avant l'exercice	Sur l'exercice			Cumul des réalisations au 31/12/N	
		Crédits ouverts (BP + DM + RAR N-1)	Réalisations	Restes à réaliser		Crédits sans emploi
DEPENSES (a)	0,00	48 000,00	0,00	48 000,00	0,00	0,00
4581131 Op sous mandat - Eclairage public PUP St Vincent de Paul secteur des Jaugues (2)	0,00	48 000,00	0,00	48 000,00	0,00	0,00
040 Travaux réalisés par le personnel du mandataire (contrepartie 791)	0,00	0,00	0,00	0,00	0,00	0,00
041 Opérations d'ordre à l'intérieur de la section	0,00	0,00	0,00	0,00	0,00	0,00

N° opération : 131		Intitulé de l'opération : Op sous mandat - Eclairage public PUP St Vincent de Paul secteur des Jaugues				Date de la délibération : 06/07/2018
	Cumul des réalisations avant l'exercice	Sur l'exercice			Cumul des réalisations au 31/12/N	
		Crédits ouverts (BP + DM + RAR N-1)	Réalisations	Restes à réaliser		Crédits sans emploi
Annulations sur dépenses (c) (3)	0,00	0,00	0,00	0,00	0,00	
Dépenses nettes (a - c)	0,00	48 000,00	0,00	48 000,00	0,00	
RECETTES (b)	0,00	48 000,00	0,00	48 000,00	0,00	
4582131 Financement par le mandant et par d'autres tiers (4)	0,00	48 000,00	0,00	48 000,00	0,00	
040 Financement par le mandataire (contrepartie 6742)	0,00	0,00	0,00	0,00	0,00	
041 Financement par emprunt à la charge du tiers (contrepartie 2763)	0,00	0,00	0,00	0,00	0,00	
Annulations sur recettes (d) (3)	0,00	0,00	0,00	0,00	0,00	
Recettes nettes (b - d)	0,00	48 000,00	0,00	48 000,00	0,00	

N° opération : 132		Intitulé de l'opération : Op sous mandat - Bordeaux Place de l'Europe				Date de la délibération : 06/07/2018
	Cumul des réalisations avant l'exercice	Sur l'exercice			Cumul des réalisations au 31/12/N	
		Crédits ouverts (BP + DM + RAR N-1)	Réalisations	Restes à réaliser		Crédits sans emploi
DEPENSES (a)	1 143 619,30	350 380,70	339 264,22	11 116,48	0,00	1 482 883,52
4581132 Op sous mandat - Bordeaux Place de l'Europe (2)	1 143 619,30	350 380,70	339 264,22	11 116,48	0,00	1 482 883,52
040 Travaux réalisés par le personnel du mandataire (contrepartie 791)	0,00	0,00	0,00	0,00	0,00	0,00
041 Opérations d'ordre à l'intérieur de la section	0,00	0,00	0,00	0,00	0,00	0,00
Annulations sur dépenses (c) (3)	0,00	0,00	0,00	0,00	0,00	0,00
Dépenses nettes (a - c)	1 143 619,30	350 380,70	339 264,22	11 116,48	0,00	1 482 883,52
RECETTES (b)	0,00	1 494 000,00	0,00	1 494 000,00	0,00	0,00
4582132 Financement par le mandant et par d'autres tiers (4)	0,00	1 494 000,00	0,00	1 494 000,00	0,00	0,00
040 Financement par le mandataire (contrepartie 6742)	0,00	0,00	0,00	0,00	0,00	0,00
041 Financement par emprunt à la charge du tiers (contrepartie 2763)	0,00	0,00	0,00	0,00	0,00	0,00
Annulations sur recettes (d) (3)	0,00	0,00	0,00	0,00	0,00	0,00
Recettes nettes (b - d)	0,00	1 494 000,00	0,00	1 494 000,00	0,00	0,00

N° opération : 133		Intitulé de l'opération : Op sous mandat - Réhabilitation groupes scolaires				Date de la délibération : 06/07/2018
	Cumul des réalisations avant l'exercice	Sur l'exercice			Cumul des réalisations au 31/12/N	
		Crédits ouverts (BP + DM + RAR N-1)	Réalisations	Restes à réaliser		Crédits sans emploi
DEPENSES (a)	203 556,31	378 794,69	9 246,68	369 548,01	0,00	212 802,99
4581133 Op sous mandat - Réhabilitation groupes scolaires (2)	203 556,31	378 794,69	9 246,68	369 548,01	0,00	212 802,99
040 Travaux réalisés par le personnel du mandataire (contrepartie 791)	0,00	0,00	0,00	0,00	0,00	0,00
041 Opérations d'ordre à l'intérieur de la section	0,00	0,00	0,00	0,00	0,00	0,00
Annulations sur dépenses (c) (3)	0,00	0,00	0,00	0,00	0,00	0,00

N° opération : 133		Intitulé de l'opération : Op sous mandat - Réhabilitation groupes scolaires				Date de la délibération : 06/07/2018	
	Cumul des réalisations avant l'exercice	Sur l'exercice			Cumul des réalisations au 31/12/N		
		Crédits ouverts (BP + DM + RAR N-1)	Réalisations	Restes à réaliser		Crédits sans emploi	
Dépenses nettes (a - c)	203 556,31	378 794,69	9 246,68	369 548,01	0,00	212 802,99	
RECETTES (b)	161 280,76	421 070,24	0,00	421 070,24	0,00	161 280,76	
4582133 Financement par le mandant et par d'autres tiers (4)	161 280,76	421 070,24	0,00	421 070,24	0,00	161 280,76	
040 Financement par le mandataire (contrepartie 6742)	0,00	0,00	0,00	0,00	0,00	0,00	
041 Financement par emprunt à la charge du tiers (contrepartie 2763)	0,00	0,00	0,00	0,00	0,00	0,00	
Annulations sur recettes (d) (3)	0,00	0,00	0,00	0,00	0,00	0,00	
Recettes nettes (b - d)	161 280,76	421 070,24	0,00	421 070,24	0,00	161 280,76	

N° opération : 134		Intitulé de l'opération : Op sous mandat - Enfouissement réseaux Pessac				Date de la délibération : 06/07/2018	
	Cumul des réalisations avant l'exercice	Sur l'exercice			Cumul des réalisations au 31/12/N		
		Crédits ouverts (BP + DM + RAR N-1)	Réalisations	Restes à réaliser		Crédits sans emploi	
DEPENSES (a)	522 059,95	113 940,05	44 379,84	69 560,21	0,00	566 439,79	
4581134 Op sous mandat - Enfouissement réseaux Pessac (2)	522 059,95	113 940,05	44 379,84	69 560,21	0,00	566 439,79	
040 Travaux réalisés par le personnel du mandataire (contrepartie 791)	0,00	0,00	0,00	0,00	0,00	0,00	
041 Opérations d'ordre à l'intérieur de la section	0,00	0,00	0,00	0,00	0,00	0,00	
Annulations sur dépenses (c) (3)	0,00	0,00	0,00	0,00	0,00	0,00	
Dépenses nettes (a - c)	522 059,95	113 940,05	44 379,84	69 560,21	0,00	566 439,79	
RECETTES (b)	0,00	636 000,00	0,00	636 000,00	0,00	0,00	
4582134 Financement par le mandant et par d'autres tiers (4)	0,00	636 000,00	0,00	636 000,00	0,00	0,00	
040 Financement par le mandataire (contrepartie 6742)	0,00	0,00	0,00	0,00	0,00	0,00	
041 Financement par emprunt à la charge du tiers (contrepartie 2763)	0,00	0,00	0,00	0,00	0,00	0,00	
Annulations sur recettes (d) (3)	0,00	0,00	0,00	0,00	0,00	0,00	
Recettes nettes (b - d)	0,00	636 000,00	0,00	636 000,00	0,00	0,00	

N° opération : 135		Intitulé de l'opération : Op sous mandat - PUP Blanquefort Centre Ville				Date de la délibération : 06/07/2018	
	Cumul des réalisations avant l'exercice	Sur l'exercice			Cumul des réalisations au 31/12/N		
		Crédits ouverts (BP + DM + RAR N-1)	Réalisations	Restes à réaliser		Crédits sans emploi	
DEPENSES (a)	661 945,51	8 846,49	0,00	0,00	8 846,49	661 945,51	
4581135 Op sous mandat - PUP Blanquefort Centre Ville (2)	661 945,51	8 846,49	0,00	0,00	8 846,49	661 945,51	
040 Travaux réalisés par le personnel du mandataire (contrepartie 791)	0,00	0,00	0,00	0,00	0,00	0,00	
041 Opérations d'ordre à l'intérieur de la section	0,00	0,00	0,00	0,00	0,00	0,00	
Annulations sur dépenses (c) (3)	0,00	0,00	0,00	0,00	0,00	0,00	
Dépenses nettes (a - c)	661 945,51	8 846,49	0,00	0,00	8 846,49	661 945,51	

N° opération : 135		Intitulé de l'opération : Op sous mandat - PUP Blanquefort Centre Ville				Date de la délibération : 06/07/2018
	Cumul des réalisations avant l'exercice	Sur l'exercice				Cumul des réalisations au 31/12/N
		Crédits ouverts (BP + DM + RAR N-1)	Réalisations	Restes à réaliser	Crédits sans emploi	
RECETTES (b)	456 169,05	214 622,95	205 776,46	0,00	8 846,49	661 945,51
4582135 Financement par le mandant et par d'autres tiers (4)	456 169,05	214 622,95	205 776,46	0,00	8 846,49	661 945,51
040 Financement par le mandataire (contrepartie 6742)	0,00	0,00	0,00	0,00	0,00	0,00
041 Financement par emprunt à la charge du tiers (contrepartie 2763)	0,00	0,00	0,00	0,00	0,00	0,00
Annulations sur recettes (d) (3)	0,00	0,00	0,00	0,00	0,00	0,00
Recettes nettes (b - d)	456 169,05	214 622,95	205 776,46	0,00	8 846,49	661 945,51

N° opération : 136		Intitulé de l'opération : Op sous mandat - PUP Chemin de Bos - Eysines				Date de la délibération : 15/02/2019
	Cumul des réalisations avant l'exercice	Sur l'exercice				Cumul des réalisations au 31/12/N
		Crédits ouverts (BP + DM + RAR N-1)	Réalisations	Restes à réaliser	Crédits sans emploi	
DEPENSES (a)	0,00	46 030,00	6 521,28	39 508,72	0,00	6 521,28
4581136 Op sous mandat - PUP Chemin de Bos - Eysines (2)	0,00	46 030,00	6 521,28	39 508,72	0,00	6 521,28
040 Travaux réalisés par le personnel du mandataire (contrepartie 791)	0,00	0,00	0,00	0,00	0,00	0,00
041 Opérations d'ordre à l'intérieur de la section	0,00	0,00	0,00	0,00	0,00	0,00
Annulations sur dépenses (c) (3)	0,00	0,00	0,00	0,00	0,00	0,00
Dépenses nettes (a - c)	0,00	46 030,00	6 521,28	39 508,72	0,00	6 521,28
RECETTES (b)	6 521,28	39 508,72	0,00	39 508,72	0,00	6 521,28
4582136 Financement par le mandant et par d'autres tiers (4)	6 521,28	39 508,72	0,00	39 508,72	0,00	6 521,28
040 Financement par le mandataire (contrepartie 6742)	0,00	0,00	0,00	0,00	0,00	0,00
041 Financement par emprunt à la charge du tiers (contrepartie 2763)	0,00	0,00	0,00	0,00	0,00	0,00
Annulations sur recettes (d) (3)	0,00	0,00	0,00	0,00	0,00	0,00
Recettes nettes (b - d)	6 521,28	39 508,72	0,00	39 508,72	0,00	6 521,28

N° opération : 137		Intitulé de l'opération : Op sous mandat - Mérignac Marcel Dassault 2e phase				Date de la délibération : 30/11/2018
	Cumul des réalisations avant l'exercice	Sur l'exercice				Cumul des réalisations au 31/12/N
		Crédits ouverts (BP + DM + RAR N-1)	Réalisations	Restes à réaliser	Crédits sans emploi	
DEPENSES (a)	0,00	53 400,00	0,00	53 400,00	0,00	0,00
4581137 Op sous mandat - Mérignac Marcel Dassault 2e phase (2)	0,00	53 400,00	0,00	53 400,00	0,00	0,00
040 Travaux réalisés par le personnel du mandataire (contrepartie 791)	0,00	0,00	0,00	0,00	0,00	0,00
041 Opérations d'ordre à l'intérieur de la section	0,00	0,00	0,00	0,00	0,00	0,00
Annulations sur dépenses (c) (3)	0,00	0,00	0,00	0,00	0,00	0,00
Dépenses nettes (a - c)	0,00	53 400,00	0,00	53 400,00	0,00	0,00
RECETTES (b)	0,00	0,00	0,00	0,00	0,00	0,00
Financement par le mandant et par d'autres tiers (4)	0,00	0,00	0,00	0,00	0,00	0,00

N° opération : 137		Intitulé de l'opération : Op sous mandat - Mérignac Marcel Dassault 2e phase				Date de la délibération : 30/11/2018
	Cumul des réalisations avant l'exercice	Sur l'exercice			Cumul des réalisations au 31/12/N	
		Crédits ouverts (BP + DM + RAR N-1)	Réalisations	Restes à réaliser		Crédits sans emploi
040 Financement par le mandataire (contrepartie 6742)	0,00	0,00	0,00	0,00	0,00	
041 Financement par emprunt à la charge du tiers (contrepartie 2763)	0,00	0,00	0,00	0,00	0,00	
Annulations sur recettes (d) (3)	0,00	0,00	0,00	0,00	0,00	
Recettes nettes (b - d)	0,00	0,00	0,00	0,00	0,00	

N° opération : 138		Intitulé de l'opération : Op sous mandat St Médard place de la République				Date de la délibération : 30/11/2018
	Cumul des réalisations avant l'exercice	Sur l'exercice			Cumul des réalisations au 31/12/N	
		Crédits ouverts (BP + DM + RAR N-1)	Réalisations	Restes à réaliser		Crédits sans emploi
DEPENSES (a)	776 759,03	473 236,97	130 304,74	342 932,23	0,00	907 063,77
4581138 Op sous mandat St Médard place de la République (2)	776 759,03	473 236,97	130 304,74	342 932,23	0,00	907 063,77
040 Travaux réalisés par le personnel du mandataire (contrepartie 791)	0,00	0,00	0,00	0,00	0,00	0,00
041 Opérations d'ordre à l'intérieur de la section	0,00	0,00	0,00	0,00	0,00	0,00
Annulations sur dépenses (c) (3)	0,00	0,00	0,00	0,00	0,00	0,00
Dépenses nettes (a - c)	776 759,03	473 236,97	130 304,74	342 932,23	0,00	907 063,77
RECETTES (b)	941 864,00	235 466,00	0,00	235 466,00	0,00	941 864,00
4582138 Financement par le mandant et par d'autres tiers (4)	941 864,00	235 466,00	0,00	235 466,00	0,00	941 864,00
040 Financement par le mandataire (contrepartie 6742)	0,00	0,00	0,00	0,00	0,00	0,00
041 Financement par emprunt à la charge du tiers (contrepartie 2763)	0,00	0,00	0,00	0,00	0,00	0,00
Annulations sur recettes (d) (3)	0,00	0,00	0,00	0,00	0,00	0,00
Recettes nettes (b - d)	941 864,00	235 466,00	0,00	235 466,00	0,00	941 864,00

N° opération : 139		Intitulé de l'opération : Opération sous mandat - Centre national du Cinéma CNC				Date de la délibération : 30/11/2018
	Cumul des réalisations avant l'exercice	Sur l'exercice			Cumul des réalisations au 31/12/N	
		Crédits ouverts (BP + DM + RAR N-1)	Réalisations	Restes à réaliser		Crédits sans emploi
DEPENSES (a)	54 722,22	95 277,78	0,00	95 277,78	0,00	54 722,22
4581139 Opération sous mandat - Centre national du Cinéma CNC (2)	54 722,22	95 277,78	0,00	95 277,78	0,00	54 722,22
040 Travaux réalisés par le personnel du mandataire (contrepartie 791)	0,00	0,00	0,00	0,00	0,00	0,00
041 Opérations d'ordre à l'intérieur de la section	0,00	0,00	0,00	0,00	0,00	0,00
Annulations sur dépenses (c) (3)	0,00	0,00	0,00	0,00	0,00	0,00
Dépenses nettes (a - c)	54 722,22	95 277,78	0,00	95 277,78	0,00	54 722,22
RECETTES (b)	150 000,00	0,00	0,00	0,00	0,00	150 000,00
4582139 Financement par le mandant et par d'autres tiers (4)	150 000,00	0,00	0,00	0,00	0,00	150 000,00
040 Financement par le mandataire (contrepartie 6742)	0,00	0,00	0,00	0,00	0,00	0,00

N° opération : 139		Intitulé de l'opération : Opération sous mandat - Centre national du Cinéma CNC				Date de la délibération : 30/11/2018
	Cumul des réalisations avant l'exercice	Sur l'exercice			Cumul des réalisations au 31/12/N	
		Crédits ouverts (BP + DM + RAR N-1)	Réalisations	Restes à réaliser		Crédits sans emploi
041 Financement par emprunt à la charge du tiers (contrepartie 2763)	0,00	0,00	0,00	0,00	0,00	
Annulations sur recettes (d) (3)	0,00	0,00	0,00	0,00	0,00	
Recettes nettes (b - d)	150 000,00	0,00	0,00	0,00	150 000,00	

N° opération : 140		Intitulé de l'opération : Op sous mandat - Ligne verte Le Bouscat - Bruges - Reversement Feder				Date de la délibération : 15/02/2019
	Cumul des réalisations avant l'exercice	Sur l'exercice			Cumul des réalisations au 31/12/N	
		Crédits ouverts (BP + DM + RAR N-1)	Réalisations	Restes à réaliser		Crédits sans emploi
DEPENSES (a)	0,00	328 000,00	0,00	0,00	328 000,00	
4581140 Op sous mandat - Ligne verte Le Bouscat - Bruges - Reversement Feder (2)	0,00	328 000,00	0,00	0,00	328 000,00	
040 Travaux réalisés par le personnel du mandataire (contrepartie 791)	0,00	0,00	0,00	0,00	0,00	
041 Opérations d'ordre à l'intérieur de la section	0,00	0,00	0,00	0,00	0,00	
Annulations sur dépenses (c) (3)	0,00	0,00	0,00	0,00	0,00	
Dépenses nettes (a - c)	0,00	328 000,00	0,00	0,00	328 000,00	
RECETTES (b)	0,00	328 000,00	0,00	0,00	328 000,00	
4582140 Financement par le mandant et par d'autres tiers (4)	0,00	328 000,00	0,00	0,00	328 000,00	
040 Financement par le mandataire (contrepartie 6742)	0,00	0,00	0,00	0,00	0,00	
041 Financement par emprunt à la charge du tiers (contrepartie 2763)	0,00	0,00	0,00	0,00	0,00	
Annulations sur recettes (d) (3)	0,00	0,00	0,00	0,00	0,00	
Recettes nettes (b - d)	0,00	328 000,00	0,00	0,00	328 000,00	

N° opération : 141		Intitulé de l'opération : Op sous mandat - Cenon Place Voltaire et rue René Descartes				Date de la délibération : 15/02/2019
	Cumul des réalisations avant l'exercice	Sur l'exercice			Cumul des réalisations au 31/12/N	
		Crédits ouverts (BP + DM + RAR N-1)	Réalisations	Restes à réaliser		Crédits sans emploi
DEPENSES (a)	272 820,56	94 889,44	71 933,47	22 955,97	344 754,03	
4581141 Op sous mandat - Cenon Place Voltaire et rue René Descartes (2)	272 820,56	94 889,44	71 933,47	22 955,97	344 754,03	
040 Travaux réalisés par le personnel du mandataire (contrepartie 791)	0,00	0,00	0,00	0,00	0,00	
041 Opérations d'ordre à l'intérieur de la section	0,00	0,00	0,00	0,00	0,00	
Annulations sur dépenses (c) (3)	0,00	0,00	0,00	0,00	0,00	
Dépenses nettes (a - c)	272 820,56	94 889,44	71 933,47	22 955,97	344 754,03	
RECETTES (b)	130 016,00	237 694,00	0,00	237 694,00	130 016,00	
4582141 Financement par le mandant et par d'autres tiers (4)	130 016,00	237 694,00	0,00	237 694,00	130 016,00	
040 Financement par le mandataire (contrepartie 6742)	0,00	0,00	0,00	0,00	0,00	
041 Financement par emprunt à la charge du tiers (contrepartie 2763)	0,00	0,00	0,00	0,00	0,00	

N° opération : 141		Intitulé de l'opération : Op sous mandat - Cenon Place Voltaire et rue René Descartes				Date de la délibération : 15/02/2019
	Cumul des réalisations avant l'exercice	Sur l'exercice			Cumul des réalisations au 31/12/N	
		Crédits ouverts (BP + DM + RAR N-1)	Réalisations	Restes à réaliser		Crédits sans emploi
Annulations sur recettes (d) (3)	0,00	0,00	0,00	0,00	0,00	
Recettes nettes (b - d)	130 016,00	237 694,00	0,00	237 694,00	130 016,00	

N° opération : 142		Intitulé de l'opération : Op sous mandat - PEM Le Gorp - Reversement Ambarès				Date de la délibération : 15/02/2019
	Cumul des réalisations avant l'exercice	Sur l'exercice			Cumul des réalisations au 31/12/N	
		Crédits ouverts (BP + DM + RAR N-1)	Réalisations	Restes à réaliser		Crédits sans emploi
DEPENSES (a)	0,00	22 943,00	17 651,00	5 292,00	0,00	17 651,00
4581142 Op sous mandat - PEM Le Gorp - Reversement Ambarès (2)	0,00	22 943,00	17 651,00	5 292,00	0,00	17 651,00
040 Travaux réalisés par le personnel du mandataire (contrepartie 791)	0,00	0,00	0,00	0,00	0,00	0,00
041 Opérations d'ordre à l'intérieur de la section	0,00	0,00	0,00	0,00	0,00	0,00
Annulations sur dépenses (c) (3)	0,00	0,00	0,00	0,00	0,00	0,00
Dépenses nettes (a - c)	0,00	22 943,00	17 651,00	5 292,00	0,00	17 651,00
RECETTES (b)	0,00	22 943,00	17 651,00	5 292,00	0,00	17 651,00
4582142 Financement par le mandant et par d'autres tiers (4)	0,00	22 943,00	17 651,00	5 292,00	0,00	17 651,00
040 Financement par le mandataire (contrepartie 6742)	0,00	0,00	0,00	0,00	0,00	0,00
041 Financement par emprunt à la charge du tiers (contrepartie 2763)	0,00	0,00	0,00	0,00	0,00	0,00
Annulations sur recettes (d) (3)	0,00	0,00	0,00	0,00	0,00	0,00
Recettes nettes (b - d)	0,00	22 943,00	17 651,00	5 292,00	0,00	17 651,00

N° opération : 143		Intitulé de l'opération : Requalification Place Gambetta				Date de la délibération : 15/02/2019
	Cumul des réalisations avant l'exercice	Sur l'exercice			Cumul des réalisations au 31/12/N	
		Crédits ouverts (BP + DM + RAR N-1)	Réalisations	Restes à réaliser		Crédits sans emploi
DEPENSES (a)	2 929 644,23	1 293 655,77	589 828,16	703 827,61	0,00	3 519 472,39
4581143 Requalification Place Gambetta (2)	2 929 644,23	1 293 655,77	589 828,16	703 827,61	0,00	3 519 472,39
040 Travaux réalisés par le personnel du mandataire (contrepartie 791)	0,00	0,00	0,00	0,00	0,00	0,00
041 Opérations d'ordre à l'intérieur de la section	0,00	0,00	0,00	0,00	0,00	0,00
Annulations sur dépenses (c) (3)	0,00	0,00	0,00	0,00	0,00	0,00
Dépenses nettes (a - c)	2 929 644,23	1 293 655,77	589 828,16	703 827,61	0,00	3 519 472,39
RECETTES (b)	2 093 862,09	2 157 988,26	0,00	2 157 988,26	0,00	2 093 862,09
4582143 Financement par le mandant et par d'autres tiers (4)	2 093 862,09	2 157 988,26	0,00	2 157 988,26	0,00	2 093 862,09
040 Financement par le mandataire (contrepartie 6742)	0,00	0,00	0,00	0,00	0,00	0,00
041 Financement par emprunt à la charge du tiers (contrepartie 2763)	0,00	0,00	0,00	0,00	0,00	0,00
Annulations sur recettes (d) (3)	0,00	0,00	0,00	0,00	0,00	0,00

N° opération : 143		Intitulé de l'opération : Requalification Place Gambetta				Date de la délibération : 15/02/2019
	Cumul des réalisations avant l'exercice	Sur l'exercice			Cumul des réalisations au 31/12/N	
		Crédits ouverts (BP + DM + RAR N-1)	Réalisations	Restes à réaliser		Crédits sans emploi
Recettes nettes (b - d)	2 093 862,09	2 157 988,26	0,00	2 157 988,26	0,00	2 093 862,09

N° opération : 144		Intitulé de l'opération : Op sous mandat - Le Haillan Place François Mitterand				Date de la délibération : 17/02/2019
	Cumul des réalisations avant l'exercice	Sur l'exercice			Cumul des réalisations au 31/12/N	
		Crédits ouverts (BP + DM + RAR N-1)	Réalisations	Restes à réaliser		Crédits sans emploi
DEPENSES (a)	53 629,41	45 860,87	3 895,26	41 965,61	0,00	57 524,67
4581144 Op sous mandat - Le Haillan Place François Mitterand (2)	53 629,41	45 860,87	3 895,26	41 965,61	0,00	57 524,67
<i>040 Travaux réalisés par le personnel du mandataire (contrepartie 791)</i>	0,00	0,00	0,00	0,00	0,00	0,00
<i>041 Opérations d'ordre à l'intérieur de la section</i>	0,00	0,00	0,00	0,00	0,00	0,00
Annulations sur dépenses (c) (3)	0,00	0,00	0,00	0,00	0,00	0,00
Dépenses nettes (a - c)	53 629,41	45 860,87	3 895,26	41 965,61	0,00	57 524,67
RECETTES (b)	0,00	91 042,28	0,00	91 042,28	0,00	0,00
4582144 Financement par le mandant et par d'autres tiers (4)	0,00	91 042,28	0,00	91 042,28	0,00	0,00
<i>040 Financement par le mandataire (contrepartie 6742)</i>	0,00	0,00	0,00	0,00	0,00	0,00
<i>041 Financement par emprunt à la charge du tiers (contrepartie 2763)</i>	0,00	0,00	0,00	0,00	0,00	0,00
Annulations sur recettes (d) (3)	0,00	0,00	0,00	0,00	0,00	0,00
Recettes nettes (b - d)	0,00	91 042,28	0,00	91 042,28	0,00	0,00

N° opération : 145		Intitulé de l'opération : Dispositif Oudin - Santini - Projet Cameroun - Mexique				Date de la délibération : 17/02/2019
	Cumul des réalisations avant l'exercice	Sur l'exercice			Cumul des réalisations au 31/12/N	
		Crédits ouverts (BP + DM + RAR N-1)	Réalisations	Restes à réaliser		Crédits sans emploi
DEPENSES (a)	91 000,00	39 000,00	31 000,00	8 000,00	0,00	122 000,00
4581145 Dispositif Oudin - Santini - Projet Cameroun - Mexique (2)	91 000,00	39 000,00	31 000,00	8 000,00	0,00	122 000,00
<i>040 Travaux réalisés par le personnel du mandataire (contrepartie 791)</i>	0,00	0,00	0,00	0,00	0,00	0,00
<i>041 Opérations d'ordre à l'intérieur de la section</i>	0,00	0,00	0,00	0,00	0,00	0,00
Annulations sur dépenses (c) (3)	0,00	0,00	0,00	0,00	0,00	0,00
Dépenses nettes (a - c)	91 000,00	39 000,00	31 000,00	8 000,00	0,00	122 000,00
RECETTES (b)	91 000,00	39 000,00	31 000,00	8 000,00	0,00	122 000,00
4582145 Financement par le mandant et par d'autres tiers (4)	91 000,00	39 000,00	31 000,00	8 000,00	0,00	122 000,00
<i>040 Financement par le mandataire (contrepartie 6742)</i>	0,00	0,00	0,00	0,00	0,00	0,00
<i>041 Financement par emprunt à la charge du tiers (contrepartie 2763)</i>	0,00	0,00	0,00	0,00	0,00	0,00
Annulations sur recettes (d) (3)	0,00	0,00	0,00	0,00	0,00	0,00
Recettes nettes (b - d)	91 000,00	39 000,00	31 000,00	8 000,00	0,00	122 000,00

N° opération : 146		Intitulé de l'opération : Op sous mandat - Bordeaux Place Tourny				Date de la délibération : 15/02/2019	
	Cumul des réalisations avant l'exercice	Sur l'exercice				Cumul des réalisations au 31/12/N	
		Crédits ouverts (BP + DM + RAR N-1)	Réalisations	Restes à réaliser	Crédits sans emploi		
DEPENSES (a)	1 541 490,38	0,00	0,00	0,00	0,00	1 541 490,38	
4581146 Op sous mandat - Bordeaux Place Tourny (2)	1 541 490,38	0,00	0,00	0,00	0,00	1 541 490,38	
040 Travaux réalisés par le personnel du mandataire (contrepartie 791)	0,00	0,00	0,00	0,00	0,00	0,00	
041 Opérations d'ordre à l'intérieur de la section	0,00	0,00	0,00	0,00	0,00	0,00	
Annulations sur dépenses (c) (3)	0,00	0,00	0,00	0,00	0,00	0,00	
Dépenses nettes (a - c)	1 541 490,38	0,00	0,00	0,00	0,00	1 541 490,38	
RECETTES (b)	1 523 973,68	17 516,70	17 516,70	0,00	0,00	1 541 490,38	
4582146 Financement par le mandant et par d'autres tiers (4)	1 523 973,68	0,00	0,00	0,00	0,00	1 523 973,68	
040 Financement par le mandataire (contrepartie 6742)	0,00	0,00	0,00	0,00	0,00	0,00	
041 Financement par emprunt à la charge du tiers (contrepartie 2763)	0,00	17 516,70	17 516,70	0,00	0,00	17 516,70	
Annulations sur recettes (d) (3)	0,00	0,00	0,00	0,00	0,00	0,00	
Recettes nettes (b - d)	1 523 973,68	17 516,70	17 516,70	0,00	0,00	1 541 490,38	

N° opération : 147		Intitulé de l'opération : Pessac - Pôle d'échange multimodal - Reversement commune				Date de la délibération : 17/02/2019	
	Cumul des réalisations avant l'exercice	Sur l'exercice				Cumul des réalisations au 31/12/N	
		Crédits ouverts (BP + DM + RAR N-1)	Réalisations	Restes à réaliser	Crédits sans emploi		
DEPENSES (a)	0,00	56 650,00	0,00	34 392,00	22 258,00	0,00	
4581147 Pessac - Pôle d'échange multimodal - Reversement commune (2)	0,00	56 650,00	0,00	34 392,00	22 258,00	0,00	
040 Travaux réalisés par le personnel du mandataire (contrepartie 791)	0,00	0,00	0,00	0,00	0,00	0,00	
041 Opérations d'ordre à l'intérieur de la section	0,00	0,00	0,00	0,00	0,00	0,00	
Annulations sur dépenses (c) (3)	0,00	0,00	0,00	0,00	0,00	0,00	
Dépenses nettes (a - c)	0,00	56 650,00	0,00	34 392,00	22 258,00	0,00	
RECETTES (b)	0,00	56 650,00	34 392,00	0,00	22 258,00	34 392,00	
4582147 Financement par le mandant et par d'autres tiers (4)	0,00	56 650,00	34 392,00	0,00	22 258,00	34 392,00	
040 Financement par le mandataire (contrepartie 6742)	0,00	0,00	0,00	0,00	0,00	0,00	
041 Financement par emprunt à la charge du tiers (contrepartie 2763)	0,00	0,00	0,00	0,00	0,00	0,00	
Annulations sur recettes (d) (3)	0,00	0,00	0,00	0,00	0,00	0,00	
Recettes nettes (b - d)	0,00	56 650,00	34 392,00	0,00	22 258,00	34 392,00	

N° opération : 149		Intitulé de l'opération : Op sous mandat - Bègles plan numérique pour les écoles				Date de la délibération : 17/02/2019	
	Cumul des réalisations avant l'exercice	Sur l'exercice				Cumul des réalisations au 31/12/N	
		Crédits ouverts (BP + DM + RAR N-1)	Réalisations	Restes à réaliser	Crédits sans emploi		
DEPENSES (a)	338 164,82	11 812,06	11 812,06	0,00	0,00	349 976,88	

N° opération : 149		Intitulé de l'opération : Op sous mandat - Bègles plan numérique pour les écoles				Date de la délibération : 17/02/2019
	Cumul des réalisations avant l'exercice	Sur l'exercice				Cumul des réalisations au 31/12/N
		Crédits ouverts (BP + DM + RAR N-1)	Réalisations	Restes à réaliser	Crédits sans emploi	
4581149 Op sous mandat - Bègles plan numérique pour les écoles (2)	338 164,82	11 812,06	11 812,06	0,00	0,00	349 976,88
<i>040 Travaux réalisés par le personnel du mandataire (contrepartie 791)</i>	0,00	0,00	0,00	0,00	0,00	0,00
<i>041 Opérations d'ordre à l'intérieur de la section</i>	0,00	0,00	0,00	0,00	0,00	0,00
Annulations sur dépenses (c) (3)	0,00	0,00	0,00	0,00	0,00	0,00
Dépenses nettes (a - c)	338 164,82	11 812,06	11 812,06	0,00	0,00	349 976,88
RECETTES (b)	257 953,34	92 023,54	92 023,54	0,00	0,00	349 976,88
4582149 Financement par le mandant et par d'autres tiers (4)	257 953,34	92 023,54	92 023,54	0,00	0,00	349 976,88
<i>040 Financement par le mandataire (contrepartie 6742)</i>	0,00	0,00	0,00	0,00	0,00	0,00
<i>041 Financement par emprunt à la charge du tiers (contrepartie 2763)</i>	0,00	0,00	0,00	0,00	0,00	0,00
Annulations sur recettes (d) (3)	0,00	0,00	0,00	0,00	0,00	0,00
Recettes nettes (b - d)	257 953,34	92 023,54	92 023,54	0,00	0,00	349 976,88

N° opération : 150		Intitulé de l'opération : Bègles rue de Mussonville - Reversement Commune				Date de la délibération : 17/02/2019
	Cumul des réalisations avant l'exercice	Sur l'exercice				Cumul des réalisations au 31/12/N
		Crédits ouverts (BP + DM + RAR N-1)	Réalisations	Restes à réaliser	Crédits sans emploi	
DEPENSES (a)	0,00	29 000,00	0,00	29 000,00	0,00	0,00
4581150 Bègles rue de Mussonville - Reversement Commune (2)	0,00	29 000,00	0,00	29 000,00	0,00	0,00
<i>040 Travaux réalisés par le personnel du mandataire (contrepartie 791)</i>	0,00	0,00	0,00	0,00	0,00	0,00
<i>041 Opérations d'ordre à l'intérieur de la section</i>	0,00	0,00	0,00	0,00	0,00	0,00
Annulations sur dépenses (c) (3)	0,00	0,00	0,00	0,00	0,00	0,00
Dépenses nettes (a - c)	0,00	29 000,00	0,00	29 000,00	0,00	0,00
RECETTES (b)	29 000,00	0,00	0,00	0,00	0,00	29 000,00
4582150 Financement par le mandant et par d'autres tiers (4)	29 000,00	0,00	0,00	0,00	0,00	29 000,00
<i>040 Financement par le mandataire (contrepartie 6742)</i>	0,00	0,00	0,00	0,00	0,00	0,00
<i>041 Financement par emprunt à la charge du tiers (contrepartie 2763)</i>	0,00	0,00	0,00	0,00	0,00	0,00
Annulations sur recettes (d) (3)	0,00	0,00	0,00	0,00	0,00	0,00
Recettes nettes (b - d)	29 000,00	0,00	0,00	0,00	0,00	29 000,00

N° opération : 151		Intitulé de l'opération : Op sous mandat - PRU Dravemont square Allende				Date de la délibération : 17/02/2019
	Cumul des réalisations avant l'exercice	Sur l'exercice				Cumul des réalisations au 31/12/N
		Crédits ouverts (BP + DM + RAR N-1)	Réalisations	Restes à réaliser	Crédits sans emploi	
DEPENSES (a)	325 129,08	66 870,92	50 255,96	16 614,96	0,00	375 385,04
4581151 Op sous mandat - PRU Dravemont square Allende (2)	325 129,08	66 870,92	50 255,96	16 614,96	0,00	375 385,04
<i>040 Travaux réalisés par le personnel du mandataire (contrepartie 791)</i>	0,00	0,00	0,00	0,00	0,00	0,00

N° opération : 151		Intitulé de l'opération : Op sous mandat - PRU Dravemont square Allende				Date de la délibération : 17/02/2019	
	Cumul des réalisations avant l'exercice	Sur l'exercice				Cumul des réalisations au 31/12/N	
		Crédits ouverts (BP + DM + RAR N-1)	Réalisations	Restes à réaliser	Crédits sans emploi		
<i>041 Opérations d'ordre à l'intérieur de la section</i>	0,00	0,00	0,00	0,00	0,00	0,00	
Annulations sur dépenses (c) (3)	0,00	0,00	0,00	0,00	0,00	0,00	
Dépenses nettes (a - c)	325 129,08	66 870,92	50 255,96	16 614,96	0,00	375 385,04	
RECETTES (b)	2 698,54	392 000,00	0,00	382 487,17	9 512,83	2 698,54	
4582151 Financement par le mandant et par d'autres tiers (4)	2 698,54	392 000,00	0,00	382 487,17	9 512,83	2 698,54	
<i>040 Financement par le mandataire (contrepartie 6742)</i>	0,00	0,00	0,00	0,00	0,00	0,00	
<i>041 Financement par emprunt à la charge du tiers (contrepartie 2763)</i>	0,00	0,00	0,00	0,00	0,00	0,00	
Annulations sur recettes (d) (3)	0,00	0,00	0,00	0,00	0,00	0,00	
Recettes nettes (b - d)	2 698,54	392 000,00	0,00	382 487,17	9 512,83	2 698,54	

N° opération : 154		Intitulé de l'opération : Op sous mandat - GS Brazza 1				Date de la délibération : 14/02/2020	
	Cumul des réalisations avant l'exercice	Sur l'exercice				Cumul des réalisations au 31/12/N	
		Crédits ouverts (BP + DM + RAR N-1)	Réalisations	Restes à réaliser	Crédits sans emploi		
DEPENSES (a)	0,00	11 540 000,00	0,00	11 540 000,00	0,00	0,00	
4581154 Op sous mandat - GS Brazza 1 (2)	0,00	11 540 000,00	0,00	11 540 000,00	0,00	0,00	
<i>040 Travaux réalisés par le personnel du mandataire (contrepartie 791)</i>	0,00	0,00	0,00	0,00	0,00	0,00	
<i>041 Opérations d'ordre à l'intérieur de la section</i>	0,00	0,00	0,00	0,00	0,00	0,00	
Annulations sur dépenses (c) (3)	0,00	0,00	0,00	0,00	0,00	0,00	
Dépenses nettes (a - c)	0,00	11 540 000,00	0,00	11 540 000,00	0,00	0,00	
RECETTES (b)	0,00	11 540 000,00	0,00	11 540 000,00	0,00	0,00	
4582154 Financement par le mandant et par d'autres tiers (4)	0,00	11 540 000,00	0,00	11 540 000,00	0,00	0,00	
<i>040 Financement par le mandataire (contrepartie 6742)</i>	0,00	0,00	0,00	0,00	0,00	0,00	
<i>041 Financement par emprunt à la charge du tiers (contrepartie 2763)</i>	0,00	0,00	0,00	0,00	0,00	0,00	
Annulations sur recettes (d) (3)	0,00	0,00	0,00	0,00	0,00	0,00	
Recettes nettes (b - d)	0,00	11 540 000,00	0,00	11 540 000,00	0,00	0,00	

N° opération : 155		Intitulé de l'opération : PUP Villenave d'Ornon secteur Sud est - Reversement commune				Date de la délibération : 14/02/2020	
	Cumul des réalisations avant l'exercice	Sur l'exercice				Cumul des réalisations au 31/12/N	
		Crédits ouverts (BP + DM + RAR N-1)	Réalisations	Restes à réaliser	Crédits sans emploi		
DEPENSES (a)	2 259 392,61	3 340 607,39	862 255,85	2 478 351,54	0,00	3 121 648,46	
4581155 PUP Villenave d'Ornon secteur Sud est - Reversement commune (2)	2 259 392,61	3 340 607,39	862 255,85	2 478 351,54	0,00	3 121 648,46	
<i>040 Travaux réalisés par le personnel du mandataire (contrepartie 791)</i>	0,00	0,00	0,00	0,00	0,00	0,00	
<i>041 Opérations d'ordre à l'intérieur de la section</i>	0,00	0,00	0,00	0,00	0,00	0,00	

N° opération : 155		Intitulé de l'opération : PUP Villenave d'Ornon secteur Sud est - Reversement commune				Date de la délibération : 14/02/2020
	Cumul des réalisations avant l'exercice	Sur l'exercice			Cumul des réalisations au 31/12/N	
		Crédits ouverts (BP + DM + RAR N-1)	Réalisations	Restes à réaliser		Crédits sans emploi
Annulations sur dépenses (c) (3)	0,00	0,00	0,00	0,00	0,00	
Dépenses nettes (a - c)	2 259 392,61	3 340 607,39	862 255,85	2 478 351,54	0,00	3 121 648,46
RECETTES (b)	2 539 365,65	3 060 634,35	926 745,45	2 133 888,90	0,00	3 466 111,10
4582155 Financement par le mandant et par d'autres tiers (4)	2 539 365,65	3 060 634,35	926 745,45	2 133 888,90	0,00	3 466 111,10
<i>040</i> Financement par le mandataire (contrepartie 6742)	0,00	0,00	0,00	0,00	0,00	0,00
<i>041</i> Financement par emprunt à la charge du tiers (contrepartie 2763)	0,00	0,00	0,00	0,00	0,00	0,00
Annulations sur recettes (d) (3)	0,00	0,00	0,00	0,00	0,00	0,00
Recettes nettes (b - d)	2 539 365,65	3 060 634,35	926 745,45	2 133 888,90	0,00	3 466 111,10

N° opération : 156		Intitulé de l'opération : PUP Villenave d'Ornon secteur Nord - Reversement commune				Date de la délibération : 14/02/2020
	Cumul des réalisations avant l'exercice	Sur l'exercice			Cumul des réalisations au 31/12/N	
		Crédits ouverts (BP + DM + RAR N-1)	Réalisations	Restes à réaliser		Crédits sans emploi
DEPENSES (a)	478 030,00	371 970,00	108 325,00	263 645,00	0,00	586 355,00
4581156 PUP Villenave d'Ornon secteur Nord - Reversement commune (2)	478 030,00	371 970,00	108 325,00	263 645,00	0,00	586 355,00
<i>040</i> Travaux réalisés par le personnel du mandataire (contrepartie 791)	0,00	0,00	0,00	0,00	0,00	0,00
<i>041</i> Opérations d'ordre à l'intérieur de la section	0,00	0,00	0,00	0,00	0,00	0,00
Annulations sur dépenses (c) (3)	0,00	0,00	0,00	0,00	0,00	0,00
Dépenses nettes (a - c)	478 030,00	371 970,00	108 325,00	263 645,00	0,00	586 355,00
RECETTES (b)	586 355,00	263 645,00	0,00	263 645,00	0,00	586 355,00
4582156 Financement par le mandant et par d'autres tiers (4)	586 355,00	263 645,00	0,00	263 645,00	0,00	586 355,00
<i>040</i> Financement par le mandataire (contrepartie 6742)	0,00	0,00	0,00	0,00	0,00	0,00
<i>041</i> Financement par emprunt à la charge du tiers (contrepartie 2763)	0,00	0,00	0,00	0,00	0,00	0,00
Annulations sur recettes (d) (3)	0,00	0,00	0,00	0,00	0,00	0,00
Recettes nettes (b - d)	586 355,00	263 645,00	0,00	263 645,00	0,00	586 355,00

N° opération : 157		Intitulé de l'opération : PUP Villenave d'Ornon secteur Avenue des Pyrenées - Reversement commune				Date de la délibération : 14/02/2020
	Cumul des réalisations avant l'exercice	Sur l'exercice			Cumul des réalisations au 31/12/N	
		Crédits ouverts (BP + DM + RAR N-1)	Réalisations	Restes à réaliser		Crédits sans emploi
DEPENSES (a)	650 754,06	512 864,94	67 867,49	444 997,45	0,00	718 621,55
4581157 PUP Villenave d'Ornon secteur Avenue des Pyrenées - Reversement commune (2)	650 754,06	512 864,94	67 867,49	444 997,45	0,00	718 621,55
<i>040</i> Travaux réalisés par le personnel du mandataire (contrepartie 791)	0,00	0,00	0,00	0,00	0,00	0,00
<i>041</i> Opérations d'ordre à l'intérieur de la section	0,00	0,00	0,00	0,00	0,00	0,00
Annulations sur dépenses (c) (3)	0,00	0,00	0,00	0,00	0,00	0,00

N° opération : 157		Intitulé de l'opération : PUP Villenave d'Ornon secteur Avenue des Pyrenées - Reversement commune				Date de la délibération : 14/02/2020
	Cumul des réalisations avant l'exercice	Sur l'exercice			Cumul des réalisations au 31/12/N	
		Crédits ouverts (BP + DM + RAR N-1)	Réalisations	Restes à réaliser		Crédits sans emploi
Dépenses nettes (a – c)	650 754,06	512 864,94	67 867,49	444 997,45	0,00	718 621,55
RECETTES (b)	650 754,05	512 864,95	67 867,50	444 997,45	0,00	718 621,55
4582157 Financement par le mandant et par d'autres tiers (4)	650 754,05	512 864,95	67 867,50	444 997,45	0,00	718 621,55
040 Financement par le mandataire (contrepartie 6742)	0,00	0,00	0,00	0,00	0,00	0,00
041 Financement par emprunt à la charge du tiers (contrepartie 2763)	0,00	0,00	0,00	0,00	0,00	0,00
Annulations sur recettes (d) (3)	0,00	0,00	0,00	0,00	0,00	0,00
Recettes nettes (b - d)	650 754,05	512 864,95	67 867,50	444 997,45	0,00	718 621,55

N° opération : 158		Intitulé de l'opération : Op sous mandat - Talence Dojo stade Pierre Paul Bernard				Date de la délibération : 14/02/2020
	Cumul des réalisations avant l'exercice	Sur l'exercice			Cumul des réalisations au 31/12/N	
		Crédits ouverts (BP + DM + RAR N-1)	Réalisations	Restes à réaliser		Crédits sans emploi
DEPENSES (a)	0,00	1 118 800,00	117 953,17	997 101,23	3 745,60	117 953,17
4581158 Op sous mandat - Talence Dojo stade Pierre Paul Bernard (2)	0,00	1 118 800,00	117 953,17	997 101,23	3 745,60	117 953,17
040 Travaux réalisés par le personnel du mandataire (contrepartie 791)	0,00	0,00	0,00	0,00	0,00	0,00
041 Opérations d'ordre à l'intérieur de la section	0,00	0,00	0,00	0,00	0,00	0,00
Annulations sur dépenses (c) (3)	0,00	0,00	0,00	0,00	0,00	0,00
Dépenses nettes (a – c)	0,00	1 118 800,00	117 953,17	997 101,23	3 745,60	117 953,17
RECETTES (b)	0,00	1 118 800,00	0,00	1 115 054,40	3 745,60	0,00
4582158 Financement par le mandant et par d'autres tiers (4)	0,00	1 118 800,00	0,00	1 115 054,40	3 745,60	0,00
040 Financement par le mandataire (contrepartie 6742)	0,00	0,00	0,00	0,00	0,00	0,00
041 Financement par emprunt à la charge du tiers (contrepartie 2763)	0,00	0,00	0,00	0,00	0,00	0,00
Annulations sur recettes (d) (3)	0,00	0,00	0,00	0,00	0,00	0,00
Recettes nettes (b - d)	0,00	1 118 800,00	0,00	1 115 054,40	3 745,60	0,00

N° opération : 162		Intitulé de l'opération : Op sous mandat - Frais de restauration fds patrimoniaux				Date de la délibération : 16/02/2020
	Cumul des réalisations avant l'exercice	Sur l'exercice			Cumul des réalisations au 31/12/N	
		Crédits ouverts (BP + DM + RAR N-1)	Réalisations	Restes à réaliser		Crédits sans emploi
DEPENSES (a)	0,00	240 000,00	95 045,76	144 954,24	0,00	95 045,76
4581162 Op sous mandat - Frais de restauration fds patrimoniaux (2)	0,00	240 000,00	95 045,76	144 954,24	0,00	95 045,76
040 Travaux réalisés par le personnel du mandataire (contrepartie 791)	0,00	0,00	0,00	0,00	0,00	0,00
041 Opérations d'ordre à l'intérieur de la section	0,00	0,00	0,00	0,00	0,00	0,00
Annulations sur dépenses (c) (3)	0,00	0,00	0,00	0,00	0,00	0,00
Dépenses nettes (a – c)	0,00	240 000,00	95 045,76	144 954,24	0,00	95 045,76

N° opération : 162		Intitulé de l'opération : Op sous mandat - Frais de restauration fds patrimoniaux				Date de la délibération : 16/02/2020
	Cumul des réalisations avant l'exercice	Sur l'exercice				Cumul des réalisations au 31/12/N
		Crédits ouverts (BP + DM + RAR N-1)	Réalisations	Restes à réaliser	Crédits sans emploi	
RECETTES (b)	0,00	240 000,00	91 785,00	148 215,00	0,00	91 785,00
4582162 Financement par le mandant et par d'autres tiers (4)	0,00	240 000,00	91 785,00	148 215,00	0,00	91 785,00
040 Financement par le mandataire (contrepartie 6742)	0,00	0,00	0,00	0,00	0,00	0,00
041 Financement par emprunt à la charge du tiers (contrepartie 2763)	0,00	0,00	0,00	0,00	0,00	0,00
Annulations sur recettes (d) (3)	0,00	0,00	0,00	0,00	0,00	0,00
Recettes nettes (b - d)	0,00	240 000,00	91 785,00	148 215,00	0,00	91 785,00

N° opération : 163		Intitulé de l'opération : Op sous mandat Eclairage public Lormont Carriet				Date de la délibération : 18/03/2021
	Cumul des réalisations avant l'exercice	Sur l'exercice				Cumul des réalisations au 31/12/N
		Crédits ouverts (BP + DM + RAR N-1)	Réalisations	Restes à réaliser	Crédits sans emploi	
DEPENSES (a)	0,00	935 550,00	0,00	935 550,00	0,00	0,00
4581163 Op sous mandat Eclairage public Lormont Carriet (2)	0,00	935 550,00	0,00	935 550,00	0,00	0,00
040 Travaux réalisés par le personnel du mandataire (contrepartie 791)	0,00	0,00	0,00	0,00	0,00	0,00
041 Opérations d'ordre à l'intérieur de la section	0,00	0,00	0,00	0,00	0,00	0,00
Annulations sur dépenses (c) (3)	0,00	0,00	0,00	0,00	0,00	0,00
Dépenses nettes (a - c)	0,00	935 550,00	0,00	935 550,00	0,00	0,00
RECETTES (b)	0,00	935 550,00	0,00	935 550,00	0,00	0,00
4582163 Financement par le mandant et par d'autres tiers (4)	0,00	935 550,00	0,00	935 550,00	0,00	0,00
040 Financement par le mandataire (contrepartie 6742)	0,00	0,00	0,00	0,00	0,00	0,00
041 Financement par emprunt à la charge du tiers (contrepartie 2763)	0,00	0,00	0,00	0,00	0,00	0,00
Annulations sur recettes (d) (3)	0,00	0,00	0,00	0,00	0,00	0,00
Recettes nettes (b - d)	0,00	935 550,00	0,00	935 550,00	0,00	0,00

N° opération : 164		Intitulé de l'opération : Op sous mandat - Bassens Quartier de l'avenir écl pub				Date de la délibération : 18/03/2021
	Cumul des réalisations avant l'exercice	Sur l'exercice				Cumul des réalisations au 31/12/N
		Crédits ouverts (BP + DM + RAR N-1)	Réalisations	Restes à réaliser	Crédits sans emploi	
DEPENSES (a)	0,00	1 604 250,00	18 600,00	1 585 650,00	0,00	18 600,00
4581164 Op sous mandat - Bassens Quartier de l'avenir écl pub (2)	0,00	1 604 250,00	18 600,00	1 585 650,00	0,00	18 600,00
040 Travaux réalisés par le personnel du mandataire (contrepartie 791)	0,00	0,00	0,00	0,00	0,00	0,00
041 Opérations d'ordre à l'intérieur de la section	0,00	0,00	0,00	0,00	0,00	0,00
Annulations sur dépenses (c) (3)	0,00	0,00	0,00	0,00	0,00	0,00
Dépenses nettes (a - c)	0,00	1 604 250,00	18 600,00	1 585 650,00	0,00	18 600,00
RECETTES (b)	0,00	1 604 250,00	0,00	1 604 250,00	0,00	0,00
4582164 Financement par le mandant et par d'autres tiers (4)	0,00	1 604 250,00	0,00	1 604 250,00	0,00	0,00

N° opération : 164		Intitulé de l'opération : Op sous mandat - Bassens Quartier de l'avenir écl pub				Date de la délibération : 18/03/2021
	Cumul des réalisations avant l'exercice	Sur l'exercice				Cumul des réalisations au 31/12/N
		Crédits ouverts (BP + DM + RAR N-1)	Réalisations	Restes à réaliser	Crédits sans emploi	
040 Financement par le mandataire (contrepartie 6742)	0,00	0,00	0,00	0,00	0,00	0,00
041 Financement par emprunt à la charge du tiers (contrepartie 2763)	0,00	0,00	0,00	0,00	0,00	0,00
Annulations sur recettes (d) (3)	0,00	0,00	0,00	0,00	0,00	0,00
Recettes nettes (b - d)	0,00	1 604 250,00	0,00	1 604 250,00	0,00	0,00

N° opération : 165		Intitulé de l'opération : Op sous mandat - Cenon Quartier Palmer/Sarailière/8 mai 45				Date de la délibération : 18/03/2021
	Cumul des réalisations avant l'exercice	Sur l'exercice				Cumul des réalisations au 31/12/N
		Crédits ouverts (BP + DM + RAR N-1)	Réalisations	Restes à réaliser	Crédits sans emploi	
DEPENSES (a)	0,00	1 897 631,00	4 200,00	1 893 431,00	0,00	4 200,00
4581165 Op sous mandat - Cenon Quartier Palmer/Sarailière/8 mai 45 (2)	0,00	1 897 631,00	4 200,00	1 893 431,00	0,00	4 200,00
040 Travaux réalisés par le personnel du mandataire (contrepartie 791)	0,00	0,00	0,00	0,00	0,00	0,00
041 Opérations d'ordre à l'intérieur de la section	0,00	0,00	0,00	0,00	0,00	0,00
Annulations sur dépenses (c) (3)	0,00	0,00	0,00	0,00	0,00	0,00
Dépenses nettes (a - c)	0,00	1 897 631,00	4 200,00	1 893 431,00	0,00	4 200,00
RECETTES (b)	0,00	1 897 631,00	0,00	1 897 631,00	0,00	0,00
4582165 Financement par le mandant et par d'autres tiers (4)	0,00	1 897 631,00	0,00	1 897 631,00	0,00	0,00
040 Financement par le mandataire (contrepartie 6742)	0,00	0,00	0,00	0,00	0,00	0,00
041 Financement par emprunt à la charge du tiers (contrepartie 2763)	0,00	0,00	0,00	0,00	0,00	0,00
Annulations sur recettes (d) (3)	0,00	0,00	0,00	0,00	0,00	0,00
Recettes nettes (b - d)	0,00	1 897 631,00	0,00	1 897 631,00	0,00	0,00

N° opération : 166		Intitulé de l'opération : Op sous mandat - Cenon Quartier Joliot - Curie				Date de la délibération : 09/07/2021
	Cumul des réalisations avant l'exercice	Sur l'exercice				Cumul des réalisations au 31/12/N
		Crédits ouverts (BP + DM + RAR N-1)	Réalisations	Restes à réaliser	Crédits sans emploi	
DEPENSES (a)	0,00	726 082,00	0,00	726 082,00	0,00	0,00
4581166 Op sous mandat - Cenon Quartier Joliot - Curie (2)	0,00	726 082,00	0,00	726 082,00	0,00	0,00
040 Travaux réalisés par le personnel du mandataire (contrepartie 791)	0,00	0,00	0,00	0,00	0,00	0,00
041 Opérations d'ordre à l'intérieur de la section	0,00	0,00	0,00	0,00	0,00	0,00
Annulations sur dépenses (c) (3)	0,00	0,00	0,00	0,00	0,00	0,00
Dépenses nettes (a - c)	0,00	726 082,00	0,00	726 082,00	0,00	0,00
RECETTES (b)	0,00	726 082,00	0,00	726 082,00	0,00	0,00
4582166 Financement par le mandant et par d'autres tiers (4)	0,00	726 082,00	0,00	726 082,00	0,00	0,00
040 Financement par le mandataire (contrepartie 6742)	0,00	0,00	0,00	0,00	0,00	0,00

N° opération : 166		Intitulé de l'opération : Op sous mandat - Cenon Quartier Joliot - Curie				Date de la délibération : 09/07/2021
	Cumul des réalisations avant l'exercice	Sur l'exercice				Cumul des réalisations au 31/12/N
		Crédits ouverts (BP + DM + RAR N-1)	Réalisations	Restes à réaliser	Crédits sans emploi	
041 Financement par emprunt à la charge du tiers (contrepartie 2763)	0,00	0,00	0,00	0,00	0,00	0,00
Annulations sur recettes (d) (3)	0,00	0,00	0,00	0,00	0,00	0,00
Recettes nettes (b - d)	0,00	726 082,00	0,00	726 082,00	0,00	0,00

N° opération : 167		Intitulé de l'opération : Op sous mandat - Floirac Quartier Dravemont				Date de la délibération : 18/03/2021
	Cumul des réalisations avant l'exercice	Sur l'exercice				Cumul des réalisations au 31/12/N
		Crédits ouverts (BP + DM + RAR N-1)	Réalisations	Restes à réaliser	Crédits sans emploi	
DEPENSES (a)	0,00	2 920 730,00	18 000,00	2 902 730,00	0,00	18 000,00
4581167 Op sous mandat - Floirac Quartier Dravemont (2)	0,00	2 920 730,00	18 000,00	2 902 730,00	0,00	18 000,00
040 Travaux réalisés par le personnel du mandataire (contrepartie 791)	0,00	0,00	0,00	0,00	0,00	0,00
041 Opérations d'ordre à l'intérieur de la section	0,00	0,00	0,00	0,00	0,00	0,00
Annulations sur dépenses (c) (3)	0,00	0,00	0,00	0,00	0,00	0,00
Dépenses nettes (a - c)	0,00	2 920 730,00	18 000,00	2 902 730,00	0,00	18 000,00
RECETTES (b)	0,00	2 920 730,00	0,00	2 920 730,00	0,00	0,00
4582167 Financement par le mandant et par d'autres tiers (4)	0,00	2 920 730,00	0,00	2 920 730,00	0,00	0,00
040 Financement par le mandataire (contrepartie 6742)	0,00	0,00	0,00	0,00	0,00	0,00
041 Financement par emprunt à la charge du tiers (contrepartie 2763)	0,00	0,00	0,00	0,00	0,00	0,00
Annulations sur recettes (d) (3)	0,00	0,00	0,00	0,00	0,00	0,00
Recettes nettes (b - d)	0,00	2 920 730,00	0,00	2 920 730,00	0,00	0,00

N° opération : 168		Intitulé de l'opération : Op sous mandat - Floirac Quartier Joliot Curie				Date de la délibération : 18/03/2021
	Cumul des réalisations avant l'exercice	Sur l'exercice				Cumul des réalisations au 31/12/N
		Crédits ouverts (BP + DM + RAR N-1)	Réalisations	Restes à réaliser	Crédits sans emploi	
DEPENSES (a)	0,00	1 500 000,00	0,00	1 489 345,00	10 655,00	0,00
4581168 Op sous mandat - Floirac Quartier Joliot Curie (2)	0,00	1 500 000,00	0,00	1 489 345,00	10 655,00	0,00
040 Travaux réalisés par le personnel du mandataire (contrepartie 791)	0,00	0,00	0,00	0,00	0,00	0,00
041 Opérations d'ordre à l'intérieur de la section	0,00	0,00	0,00	0,00	0,00	0,00
Annulations sur dépenses (c) (3)	0,00	0,00	0,00	0,00	0,00	0,00
Dépenses nettes (a - c)	0,00	1 500 000,00	0,00	1 489 345,00	10 655,00	0,00
RECETTES (b)	0,00	1 500 000,00	0,00	1 489 345,00	10 655,00	0,00
4582168 Financement par le mandant et par d'autres tiers (4)	0,00	1 500 000,00	0,00	1 489 345,00	10 655,00	0,00
040 Financement par le mandataire (contrepartie 6742)	0,00	0,00	0,00	0,00	0,00	0,00
041 Financement par emprunt à la charge du tiers (contrepartie 2763)	0,00	0,00	0,00	0,00	0,00	0,00

N° opération : 168		Intitulé de l'opération : Op sous mandat - Floirac Quartier Joliot Curie				Date de la délibération : 18/03/2021
	Cumul des réalisations avant l'exercice	Sur l'exercice			Cumul des réalisations au 31/12/N	
		Crédits ouverts (BP + DM + RAR N-1)	Réalisations	Restes à réaliser		Crédits sans emploi
Annulations sur recettes (d) (3)	0,00	0,00	0,00	0,00	0,00	
Recettes nettes (b - d)	0,00	1 500 000,00	0,00	1 489 345,00	10 655,00	

N° opération : 169		Intitulé de l'opération : Op sous mandat - Mérignac Eclairage public voies diverses				Date de la délibération : 18/03/2021
	Cumul des réalisations avant l'exercice	Sur l'exercice			Cumul des réalisations au 31/12/N	
		Crédits ouverts (BP + DM + RAR N-1)	Réalisations	Restes à réaliser		Crédits sans emploi
DEPENSES (a)	0,00	2 790 047,00	0,00	2 790 047,00	0,00	
4581169 Op sous mandat - Mérignac Eclairage public voies diverses (2)	0,00	2 790 047,00	0,00	2 790 047,00	0,00	
040 Travaux réalisés par le personnel du mandataire (contrepartie 791)	0,00	0,00	0,00	0,00	0,00	
041 Opérations d'ordre à l'intérieur de la section	0,00	0,00	0,00	0,00	0,00	
Annulations sur dépenses (c) (3)	0,00	0,00	0,00	0,00	0,00	
Dépenses nettes (a - c)	0,00	2 790 047,00	0,00	2 790 047,00	0,00	
RECETTES (b)	0,00	2 790 047,00	1 124 956,00	1 665 091,00	1 124 956,00	
4582169 Financement par le mandant et par d'autres tiers (4)	0,00	2 790 047,00	1 124 956,00	1 665 091,00	1 124 956,00	
040 Financement par le mandataire (contrepartie 6742)	0,00	0,00	0,00	0,00	0,00	
041 Financement par emprunt à la charge du tiers (contrepartie 2763)	0,00	0,00	0,00	0,00	0,00	
Annulations sur recettes (d) (3)	0,00	0,00	0,00	0,00	0,00	
Recettes nettes (b - d)	0,00	2 790 047,00	1 124 956,00	1 665 091,00	1 124 956,00	

N° opération : 170		Intitulé de l'opération : Op sous mandat - Cenon Avenue Carnot				Date de la délibération : 18/03/2021
	Cumul des réalisations avant l'exercice	Sur l'exercice			Cumul des réalisations au 31/12/N	
		Crédits ouverts (BP + DM + RAR N-1)	Réalisations	Restes à réaliser		Crédits sans emploi
DEPENSES (a)	0,00	33 800,00	33 785,02	0,00	14,98	
4581170 Op sous mandat - Cenon Avenue Carnot (2)	0,00	33 800,00	33 785,02	0,00	14,98	
040 Travaux réalisés par le personnel du mandataire (contrepartie 791)	0,00	0,00	0,00	0,00	0,00	
041 Opérations d'ordre à l'intérieur de la section	0,00	0,00	0,00	0,00	0,00	
Annulations sur dépenses (c) (3)	0,00	0,00	0,00	0,00	0,00	
Dépenses nettes (a - c)	0,00	33 800,00	33 785,02	0,00	14,98	
RECETTES (b)	0,00	33 800,00	26 341,02	0,00	7 458,98	
4582170 Financement par le mandant et par d'autres tiers (4)	0,00	33 800,00	26 341,02	0,00	7 458,98	
040 Financement par le mandataire (contrepartie 6742)	0,00	0,00	0,00	0,00	0,00	
041 Financement par emprunt à la charge du tiers (contrepartie 2763)	0,00	0,00	0,00	0,00	0,00	
Annulations sur recettes (d) (3)	0,00	0,00	0,00	0,00	0,00	

N° opération : 170		Intitulé de l'opération : Op sous mandat - Cenon Avenue Carnot				Date de la délibération : 18/03/2021
	Cumul des réalisations avant l'exercice	Sur l'exercice			Cumul des réalisations au 31/12/N	
		Crédits ouverts (BP + DM + RAR N-1)	Réalisations	Restes à réaliser		Crédits sans emploi
Recettes nettes (b - d)	0,00	33 800,00	26 341,02	0,00	7 458,98	26 341,02

N° opération : 171		Intitulé de l'opération : Op sous mandat St Jean d'Ilac Rues Dauphine et Bellevue				Date de la délibération : 18/03/2021
	Cumul des réalisations avant l'exercice	Sur l'exercice			Cumul des réalisations au 31/12/N	
		Crédits ouverts (BP + DM + RAR N-1)	Réalisations	Restes à réaliser		Crédits sans emploi
DEPENSES (a)	0,00	287 000,00	286 851,61	148,39	0,00	286 851,61
4581171 Op sous mandat St Jean d'Ilac Rues Dauphine et Bellevue (2)	0,00	287 000,00	286 851,61	148,39	0,00	286 851,61
040 Travaux réalisés par le personnel du mandataire (contrepartie 791)	0,00	0,00	0,00	0,00	0,00	0,00
041 Opérations d'ordre à l'intérieur de la section	0,00	0,00	0,00	0,00	0,00	0,00
Annulations sur dépenses (c) (3)	0,00	0,00	0,00	0,00	0,00	0,00
Dépenses nettes (a - c)	0,00	287 000,00	286 851,61	148,39	0,00	286 851,61
RECETTES (b)	0,00	287 000,00	0,00	287 000,00	0,00	0,00
4582171 Financement par le mandant et par d'autres tiers (4)	0,00	287 000,00	0,00	287 000,00	0,00	0,00
040 Financement par le mandataire (contrepartie 6742)	0,00	0,00	0,00	0,00	0,00	0,00
041 Financement par emprunt à la charge du tiers (contrepartie 2763)	0,00	0,00	0,00	0,00	0,00	0,00
Annulations sur recettes (d) (3)	0,00	0,00	0,00	0,00	0,00	0,00
Recettes nettes (b - d)	0,00	287 000,00	0,00	287 000,00	0,00	0,00

N° opération : 172		Intitulé de l'opération : op sous mandat - Eclairage public BORDEAUX BHNS				Date de la délibération : 09/07/2021
	Cumul des réalisations avant l'exercice	Sur l'exercice			Cumul des réalisations au 31/12/N	
		Crédits ouverts (BP + DM + RAR N-1)	Réalisations	Restes à réaliser		Crédits sans emploi
DEPENSES (a)	0,00	977 760,00	0,00	977 760,00	0,00	0,00
4581172 op sous mandat - Eclairage public BORDEAUX BHNS (2)	0,00	977 760,00	0,00	977 760,00	0,00	0,00
040 Travaux réalisés par le personnel du mandataire (contrepartie 791)	0,00	0,00	0,00	0,00	0,00	0,00
041 Opérations d'ordre à l'intérieur de la section	0,00	0,00	0,00	0,00	0,00	0,00
Annulations sur dépenses (c) (3)	0,00	0,00	0,00	0,00	0,00	0,00
Dépenses nettes (a - c)	0,00	977 760,00	0,00	977 760,00	0,00	0,00
RECETTES (b)	0,00	977 760,00	0,00	977 760,00	0,00	0,00
4582172 Financement par le mandant et par d'autres tiers (4)	0,00	977 760,00	0,00	977 760,00	0,00	0,00
040 Financement par le mandataire (contrepartie 6742)	0,00	0,00	0,00	0,00	0,00	0,00
041 Financement par emprunt à la charge du tiers (contrepartie 2763)	0,00	0,00	0,00	0,00	0,00	0,00
Annulations sur recettes (d) (3)	0,00	0,00	0,00	0,00	0,00	0,00
Recettes nettes (b - d)	0,00	977 760,00	0,00	977 760,00	0,00	0,00

N° opération : 173		Intitulé de l'opération : Op sous mandat - Commune de Latresne				Date de la délibération : 09/07/2021
	Cumul des réalisations avant l'exercice	Sur l'exercice			Cumul des réalisations au 31/12/N	
		Crédits ouverts (BP + DM + RAR N-1)	Réalisations	Restes à réaliser		Crédits sans emploi
DEPENSES (a)	0,00	85 000,00	85 000,00	0,00	0,00	85 000,00
4581173 Op sous mandat - Commune de Latresne (2)	0,00	85 000,00	85 000,00	0,00	0,00	85 000,00
040 Travaux réalisés par le personnel du mandataire (contrepartie 791)	0,00	0,00	0,00	0,00	0,00	0,00
041 Opérations d'ordre à l'intérieur de la section	0,00	0,00	0,00	0,00	0,00	0,00
Annulations sur dépenses (c) (3)	0,00	0,00	0,00	0,00	0,00	0,00
Dépenses nettes (a - c)	0,00	85 000,00	85 000,00	0,00	0,00	85 000,00
RECETTES (b)	0,00	85 000,00	85 000,00	0,00	0,00	85 000,00
4582173 Financement par le mandant et par d'autres tiers (4)	0,00	85 000,00	85 000,00	0,00	0,00	85 000,00
040 Financement par le mandataire (contrepartie 6742)	0,00	0,00	0,00	0,00	0,00	0,00
041 Financement par emprunt à la charge du tiers (contrepartie 2763)	0,00	0,00	0,00	0,00	0,00	0,00
Annulations sur recettes (d) (3)	0,00	0,00	0,00	0,00	0,00	0,00
Recettes nettes (b - d)	0,00	85 000,00	85 000,00	0,00	0,00	85 000,00

N° opération : 174		Intitulé de l'opération : Op sous mandat BM/Sabom - Reversement subventions				Date de la délibération : 09/07/2021
	Cumul des réalisations avant l'exercice	Sur l'exercice			Cumul des réalisations au 31/12/N	
		Crédits ouverts (BP + DM + RAR N-1)	Réalisations	Restes à réaliser		Crédits sans emploi
DEPENSES (a)	0,00	706 989,00	187 500,00	519 489,00	0,00	187 500,00
4581174 Op sous mandat BM/Sabom - Reversement subventions (2)	0,00	706 989,00	187 500,00	519 489,00	0,00	187 500,00
040 Travaux réalisés par le personnel du mandataire (contrepartie 791)	0,00	0,00	0,00	0,00	0,00	0,00
041 Opérations d'ordre à l'intérieur de la section	0,00	0,00	0,00	0,00	0,00	0,00
Annulations sur dépenses (c) (3)	0,00	0,00	0,00	0,00	0,00	0,00
Dépenses nettes (a - c)	0,00	706 989,00	187 500,00	519 489,00	0,00	187 500,00
RECETTES (b)	0,00	706 989,00	187 500,00	519 489,00	0,00	187 500,00
4582174 Financement par le mandant et par d'autres tiers (4)	0,00	706 989,00	187 500,00	519 489,00	0,00	187 500,00
040 Financement par le mandataire (contrepartie 6742)	0,00	0,00	0,00	0,00	0,00	0,00
041 Financement par emprunt à la charge du tiers (contrepartie 2763)	0,00	0,00	0,00	0,00	0,00	0,00
Annulations sur recettes (d) (3)	0,00	0,00	0,00	0,00	0,00	0,00
Recettes nettes (b - d)	0,00	706 989,00	187 500,00	519 489,00	0,00	187 500,00

N° opération : 175		Intitulé de l'opération : Op sous mandat - Lormont PUP Ramade Nord - Reversement opérateur				Date de la délibération : 09/07/2021
	Cumul des réalisations avant l'exercice	Sur l'exercice			Cumul des réalisations au 31/12/N	
		Crédits ouverts (BP + DM + RAR N-1)	Réalisations	Restes à réaliser		Crédits sans emploi
DEPENSES (a)	0,00	923 037,00	0,00	923 037,00	0,00	0,00

N° opération : 175		Intitulé de l'opération : Op sous mandat - Lormont PUP Ramade Nord - Reversement opérateur				Date de la délibération : 09/07/2021
	Cumul des réalisations avant l'exercice	Sur l'exercice				Cumul des réalisations au 31/12/N
		Crédits ouverts (BP + DM + RAR N-1)	Réalisations	Restes à réaliser	Crédits sans emploi	
4581175 Op sous mandat - Lormont PUP Ramade Nord - Reversement opérateur (2)	0,00	923 037,00	0,00	923 037,00	0,00	0,00
040 Travaux réalisés par le personnel du mandataire (contrepartie 791)	0,00	0,00	0,00	0,00	0,00	0,00
041 Opérations d'ordre à l'intérieur de la section	0,00	0,00	0,00	0,00	0,00	0,00
Annulations sur dépenses (c) (3)	0,00	0,00	0,00	0,00	0,00	0,00
Dépenses nettes (a - c)	0,00	923 037,00	0,00	923 037,00	0,00	0,00
RECETTES (b)	0,00	923 037,00	559 875,00	202 174,50	160 987,50	559 875,00
4582175 Financement par le mandant et par d'autres tiers (4)	0,00	923 037,00	559 875,00	202 174,50	160 987,50	559 875,00
040 Financement par le mandataire (contrepartie 6742)	0,00	0,00	0,00	0,00	0,00	0,00
041 Financement par emprunt à la charge du tiers (contrepartie 2763)	0,00	0,00	0,00	0,00	0,00	0,00
Annulations sur recettes (d) (3)	0,00	0,00	0,00	0,00	0,00	0,00
Recettes nettes (b - d)	0,00	923 037,00	559 875,00	202 174,50	160 987,50	559 875,00

N° opération : 176		Intitulé de l'opération : Op sous mandat - Lormont - PUP Ramade Sud - Reversement opérateur				Date de la délibération : 09/07/2021
	Cumul des réalisations avant l'exercice	Sur l'exercice				Cumul des réalisations au 31/12/N
		Crédits ouverts (BP + DM + RAR N-1)	Réalisations	Restes à réaliser	Crédits sans emploi	
DEPENSES (a)	0,00	2 222 271,00	0,00	2 222 271,00	0,00	0,00
4581176 Op sous mandat - Lormont - PUP Ramade Sud - Reversement opérateur (2)	0,00	2 222 271,00	0,00	2 222 271,00	0,00	0,00
040 Travaux réalisés par le personnel du mandataire (contrepartie 791)	0,00	0,00	0,00	0,00	0,00	0,00
041 Opérations d'ordre à l'intérieur de la section	0,00	0,00	0,00	0,00	0,00	0,00
Annulations sur dépenses (c) (3)	0,00	0,00	0,00	0,00	0,00	0,00
Dépenses nettes (a - c)	0,00	2 222 271,00	0,00	2 222 271,00	0,00	0,00
RECETTES (b)	0,00	2 222 271,00	0,00	2 222 271,00	0,00	0,00
4582176 Financement par le mandant et par d'autres tiers (4)	0,00	2 222 271,00	0,00	2 222 271,00	0,00	0,00
040 Financement par le mandataire (contrepartie 6742)	0,00	0,00	0,00	0,00	0,00	0,00
041 Financement par emprunt à la charge du tiers (contrepartie 2763)	0,00	0,00	0,00	0,00	0,00	0,00
Annulations sur recettes (d) (3)	0,00	0,00	0,00	0,00	0,00	0,00
Recettes nettes (b - d)	0,00	2 222 271,00	0,00	2 222 271,00	0,00	0,00

N° opération : 177		Intitulé de l'opération : Op sous mandat - Bouliac Domaine du Palinois				Date de la délibération : 26/11/2021
	Cumul des réalisations avant l'exercice	Sur l'exercice				Cumul des réalisations au 31/12/N
		Crédits ouverts (BP + DM + RAR N-1)	Réalisations	Restes à réaliser	Crédits sans emploi	
DEPENSES (a)	0,00	150 050,00	0,00	150 050,00	0,00	0,00

N° opération : 177		Intitulé de l'opération : Op sous mandat - Bouliac Domaine du Palinois				Date de la délibération : 26/11/2021
	Cumul des réalisations avant l'exercice	Sur l'exercice				Cumul des réalisations au 31/12/N
		Crédits ouverts (BP + DM + RAR N-1)	Réalisations	Restes à réaliser	Crédits sans emploi	
4581177 Op sous mandat - Bouliac Domaine du Palinois (2)	0,00	150 050,00	0,00	150 050,00	0,00	0,00
040 Travaux réalisés par le personnel du mandataire (contrepartie 791)	0,00	0,00	0,00	0,00	0,00	0,00
041 Opérations d'ordre à l'intérieur de la section	0,00	0,00	0,00	0,00	0,00	0,00
Annulations sur dépenses (c) (3)	0,00	0,00	0,00	0,00	0,00	0,00
Dépenses nettes (a - c)	0,00	150 050,00	0,00	150 050,00	0,00	0,00
RECETTES (b)	0,00	150 050,00	0,00	150 050,00	0,00	0,00
4582177 Financement par le mandant et par d'autres tiers (4)	0,00	150 050,00	0,00	150 050,00	0,00	0,00
040 Financement par le mandataire (contrepartie 6742)	0,00	0,00	0,00	0,00	0,00	0,00
041 Financement par emprunt à la charge du tiers (contrepartie 2763)	0,00	0,00	0,00	0,00	0,00	0,00
Annulations sur recettes (d) (3)	0,00	0,00	0,00	0,00	0,00	0,00
Recettes nettes (b - d)	0,00	150 050,00	0,00	150 050,00	0,00	0,00

N° opération : 178		Intitulé de l'opération : Op sous mandat - Le Taillan Végétalisation cimetièr				Date de la délibération : 26/11/2021
	Cumul des réalisations avant l'exercice	Sur l'exercice				Cumul des réalisations au 31/12/N
		Crédits ouverts (BP + DM + RAR N-1)	Réalisations	Restes à réaliser	Crédits sans emploi	
DEPENSES (a)	0,00	112 700,00	0,00	112 700,00	0,00	0,00
4581178 Op sous mandat - Le Taillan Végétalisation cimetièr (2)	0,00	112 700,00	0,00	112 700,00	0,00	0,00
040 Travaux réalisés par le personnel du mandataire (contrepartie 791)	0,00	0,00	0,00	0,00	0,00	0,00
041 Opérations d'ordre à l'intérieur de la section	0,00	0,00	0,00	0,00	0,00	0,00
Annulations sur dépenses (c) (3)	0,00	0,00	0,00	0,00	0,00	0,00
Dépenses nettes (a - c)	0,00	112 700,00	0,00	112 700,00	0,00	0,00
RECETTES (b)	0,00	112 700,00	0,00	112 700,00	0,00	0,00
4582178 Financement par le mandant et par d'autres tiers (4)	0,00	112 700,00	0,00	112 700,00	0,00	0,00
040 Financement par le mandataire (contrepartie 6742)	0,00	0,00	0,00	0,00	0,00	0,00
041 Financement par emprunt à la charge du tiers (contrepartie 2763)	0,00	0,00	0,00	0,00	0,00	0,00
Annulations sur recettes (d) (3)	0,00	0,00	0,00	0,00	0,00	0,00
Recettes nettes (b - d)	0,00	112 700,00	0,00	112 700,00	0,00	0,00

N° opération : 179		Intitulé de l'opération : Op sous mandat- Le Haillan accès collèg				Date de la délibération : 26/11/2021
	Cumul des réalisations avant l'exercice	Sur l'exercice				Cumul des réalisations au 31/12/N
		Crédits ouverts (BP + DM + RAR N-1)	Réalisations	Restes à réaliser	Crédits sans emploi	
DEPENSES (a)	0,00	50 000,00	0,00	50 000,00	0,00	0,00
4581179 Op sous mandat- Le Haillan accès collèg (2)	0,00	50 000,00	0,00	50 000,00	0,00	0,00
040 Travaux réalisés par le personnel du mandataire (contrepartie 791)	0,00	0,00	0,00	0,00	0,00	0,00

N° opération : 179		Intitulé de l'opération : Op sous mandat- Le Haillan accès collège				Date de la délibération : 26/11/2021
	Cumul des réalisations avant l'exercice	Sur l'exercice			Cumul des réalisations au 31/12/N	
		Crédits ouverts (BP + DM + RAR N-1)	Réalisations	Restes à réaliser		Crédits sans emploi
<i>041 Opérations d'ordre à l'intérieur de la section</i>	0,00	0,00	0,00	0,00	0,00	
Annulations sur dépenses (c) (3)	0,00	0,00	0,00	0,00	0,00	
Dépenses nettes (a – c)	0,00	50 000,00	0,00	50 000,00	0,00	
RECETTES (b)	0,00	50 000,00	0,00	50 000,00	0,00	
4582179 Financement par le mandant et par d'autres tiers (4)	0,00	50 000,00	0,00	50 000,00	0,00	
<i>040 Financement par le mandataire (contrepartie 6742)</i>	0,00	0,00	0,00	0,00	0,00	
<i>041 Financement par emprunt à la charge du tiers (contrepartie 2763)</i>	0,00	0,00	0,00	0,00	0,00	
Annulations sur recettes (d) (3)	0,00	0,00	0,00	0,00	0,00	
Recettes nettes (b - d)	0,00	50 000,00	0,00	50 000,00	0,00	

N° opération : 180		Intitulé de l'opération : Subvention DOJO - Reversement Talence				Date de la délibération : 26/11/2021
	Cumul des réalisations avant l'exercice	Sur l'exercice			Cumul des réalisations au 31/12/N	
		Crédits ouverts (BP + DM + RAR N-1)	Réalisations	Restes à réaliser		Crédits sans emploi
DEPENSES (a)	0,00	383 225,00	0,00	383 225,00	0,00	
4581180 Subvention DOJO - Reversement Talence (2)	0,00	383 225,00	0,00	383 225,00	0,00	
<i>040 Travaux réalisés par le personnel du mandataire (contrepartie 791)</i>	0,00	0,00	0,00	0,00	0,00	
<i>041 Opérations d'ordre à l'intérieur de la section</i>	0,00	0,00	0,00	0,00	0,00	
Annulations sur dépenses (c) (3)	0,00	0,00	0,00	0,00	0,00	
Dépenses nettes (a – c)	0,00	383 225,00	0,00	383 225,00	0,00	
RECETTES (b)	0,00	383 225,00	41 580,00	341 645,00	41 580,00	
4582180 Financement par le mandant et par d'autres tiers (4)	0,00	383 225,00	41 580,00	341 645,00	41 580,00	
<i>040 Financement par le mandataire (contrepartie 6742)</i>	0,00	0,00	0,00	0,00	0,00	
<i>041 Financement par emprunt à la charge du tiers (contrepartie 2763)</i>	0,00	0,00	0,00	0,00	0,00	
Annulations sur recettes (d) (3)	0,00	0,00	0,00	0,00	0,00	
Recettes nettes (b - d)	0,00	383 225,00	41 580,00	341 645,00	41 580,00	

N° opération : 181		Intitulé de l'opération : Opé sous mandat - reversement subvention Défis Carte Blanche				Date de la délibération : 26/11/2021
	Cumul des réalisations avant l'exercice	Sur l'exercice			Cumul des réalisations au 31/12/N	
		Crédits ouverts (BP + DM + RAR N-1)	Réalisations	Restes à réaliser		Crédits sans emploi
DEPENSES (a)	0,00	105 000,00	0,00	105 000,00	0,00	
4581181 Opé sous mandat - reversement subvention Défis Carte Blanche (2)	0,00	105 000,00	0,00	105 000,00	0,00	
<i>040 Travaux réalisés par le personnel du mandataire (contrepartie 791)</i>	0,00	0,00	0,00	0,00	0,00	
<i>041 Opérations d'ordre à l'intérieur de la section</i>	0,00	0,00	0,00	0,00	0,00	

N° opération : 181		Intitulé de l'opération : Opé sous mandat - reversement subvention Défis Carte Blanche				Date de la délibération : 26/11/2021
	Cumul des réalisations avant l'exercice	Sur l'exercice			Cumul des réalisations au 31/12/N	
		Crédits ouverts (BP + DM + RAR N-1)	Réalisations	Restes à réaliser		Crédits sans emploi
Annulations sur dépenses (c) (3)	0,00	0,00	0,00	0,00	0,00	
Dépenses nettes (a - c)	0,00	105 000,00	0,00	105 000,00	0,00	
RECETTES (b)	0,00	105 000,00	0,00	105 000,00	0,00	
4582181 Financement par le mandant et par d'autres tiers (4)	0,00	105 000,00	0,00	105 000,00	0,00	
040 Financement par le mandataire (contrepartie 6742)	0,00	0,00	0,00	0,00	0,00	
041 Financement par emprunt à la charge du tiers (contrepartie 2763)	0,00	0,00	0,00	0,00	0,00	
Annulations sur recettes (d) (3)	0,00	0,00	0,00	0,00	0,00	
Recettes nettes (b - d)	0,00	105 000,00	0,00	105 000,00	0,00	

N° opération : 78		Intitulé de l'opération : Op. sous mandat - Le Taillan avenue La Boétie				Date de la délibération : 08/07/2016
	Cumul des réalisations avant l'exercice	Sur l'exercice			Cumul des réalisations au 31/12/N	
		Crédits ouverts (BP + DM + RAR N-1)	Réalisations	Restes à réaliser		Crédits sans emploi
DEPENSES (a)	184 670,09	3 699,91	0,00	0,00	3 699,91	184 670,09
458178 Op. sous mandat - Le Taillan avenue La Boétie (2)	184 670,09	3 699,91	0,00	0,00	3 699,91	184 670,09
040 Travaux réalisés par le personnel du mandataire (contrepartie 791)	0,00	0,00	0,00	0,00	0,00	0,00
041 Opérations d'ordre à l'intérieur de la section	0,00	0,00	0,00	0,00	0,00	0,00
Annulations sur dépenses (c) (3)	0,00	0,00	0,00	0,00	0,00	0,00
Dépenses nettes (a - c)	184 670,09	3 699,91	0,00	0,00	3 699,91	184 670,09
RECETTES (b)	118 677,43	65 992,66	65 992,66	0,00	0,00	184 670,09
458278 Financement par le mandant et par d'autres tiers (4)	50 348,80	65 992,66	65 992,66	0,00	0,00	116 341,46
040 Financement par le mandataire (contrepartie 6742)	0,00	0,00	0,00	0,00	0,00	0,00
041 Financement par emprunt à la charge du tiers (contrepartie 2763)	68 328,63	0,00	0,00	0,00	0,00	68 328,63
Annulations sur recettes (d) (3)	0,00	0,00	0,00	0,00	0,00	0,00
Recettes nettes (b - d)	118 677,43	65 992,66	65 992,66	0,00	0,00	184 670,09

N° opération : 79		Intitulé de l'opération : Op.sous mandat - Bordeaux extension ABC amgt voirie 3e phase				Date de la délibération : 14/02/2014
	Cumul des réalisations avant l'exercice	Sur l'exercice			Cumul des réalisations au 31/12/N	
		Crédits ouverts (BP + DM + RAR N-1)	Réalisations	Restes à réaliser		Crédits sans emploi
DEPENSES (a)	591 219,02	0,00	-52 141,65	0,00	52 141,65	539 077,37
458179 Op.sous mandat - Bordeaux extension ABC amgt voirie 3e phase (2)	591 219,02	0,00	0,00	0,00	0,00	591 219,02
040 Travaux réalisés par le personnel du mandataire (contrepartie 791)	0,00	0,00	0,00	0,00	0,00	0,00
041 Opérations d'ordre à l'intérieur de la section	0,00	0,00	0,00	0,00	0,00	0,00
458179 Annulations sur dépenses (c) (3)	0,00	0,00	-52 141,65	0,00	52 141,65	-52 141,65

N° opération : 79		Intitulé de l'opération : Op.sous mandat - Bordeaux extension ABC amgt voirie 3e phase				Date de la délibération : 14/02/2014
	Cumul des réalisations avant l'exercice	Sur l'exercice			Cumul des réalisations au 31/12/N	
		Crédits ouverts (BP + DM + RAR N-1)	Réalisations	Restes à réaliser		Crédits sans emploi
Dépenses nettes (a – c)	591 219,02	0,00	0,00	0,00	591 219,02	
RECETTES (b)	452 398,57	138 820,45	86 678,80	0,00	539 077,37	
458279 Financement par le mandant et par d'autres tiers (4)	138 820,46	138 820,45	86 678,80	0,00	225 499,26	
040 Financement par le mandataire (contrepartie 6742)	0,00	0,00	0,00	0,00	0,00	
041 Financement par emprunt à la charge du tiers (contrepartie 2763)	313 578,11	0,00	0,00	0,00	313 578,11	
Annulations sur recettes (d) (3)	0,00	0,00	0,00	0,00	0,00	
Recettes nettes (b - d)	452 398,57	138 820,45	86 678,80	0,00	539 077,37	

N° opération : 80		Intitulé de l'opération : Op. sous mandat - Bordeaux Bassins à Flots				Date de la délibération : 12/02/2016
	Cumul des réalisations avant l'exercice	Sur l'exercice			Cumul des réalisations au 31/12/N	
		Crédits ouverts (BP + DM + RAR N-1)	Réalisations	Restes à réaliser		Crédits sans emploi
DEPENSES (a)	4 441 955,17	3 798 378,45	745 925,69	3 041 092,83	11 359,93	5 187 880,86
458180 Op. sous mandat - Bordeaux Bassins à Flots (2)	4 441 955,17	3 798 378,45	757 285,62	3 041 092,83	0,00	5 199 240,79
040 Travaux réalisés par le personnel du mandataire (contrepartie 791)	0,00	0,00	0,00	0,00	0,00	0,00
041 Opérations d'ordre à l'intérieur de la section	0,00	0,00	0,00	0,00	0,00	0,00
458180 Annulations sur dépenses (c) (3)	0,00	0,00	-11 359,93	0,00	11 359,93	-11 359,93
Dépenses nettes (a – c)	4 441 955,17	3 798 378,45	757 285,62	3 041 092,83	0,00	5 199 240,79
RECETTES (b)	4 039 847,53	4 200 486,09	1 108 096,45	3 092 389,64	0,00	5 147 943,98
458280 Financement par le mandant et par d'autres tiers (4)	4 039 847,53	4 200 486,09	1 108 096,45	3 092 389,64	0,00	5 147 943,98
040 Financement par le mandataire (contrepartie 6742)	0,00	0,00	0,00	0,00	0,00	0,00
041 Financement par emprunt à la charge du tiers (contrepartie 2763)	0,00	0,00	0,00	0,00	0,00	0,00
Annulations sur recettes (d) (3)	0,00	0,00	0,00	0,00	0,00	0,00
Recettes nettes (b - d)	4 039 847,53	4 200 486,09	1 108 096,45	3 092 389,64	0,00	5 147 943,98

N° opération : 82		Intitulé de l'opération : Op. sous mandat - Restauration digue rive droite sud				Date de la délibération : 08/07/2016
	Cumul des réalisations avant l'exercice	Sur l'exercice			Cumul des réalisations au 31/12/N	
		Crédits ouverts (BP + DM + RAR N-1)	Réalisations	Restes à réaliser		Crédits sans emploi
DEPENSES (a)	490 726,31	499 273,69	0,00	499 273,69	0,00	490 726,31
458182 Op. sous mandat - Restauration digue rive droite sud (2)	490 726,31	499 273,69	0,00	499 273,69	0,00	490 726,31
040 Travaux réalisés par le personnel du mandataire (contrepartie 791)	0,00	0,00	0,00	0,00	0,00	0,00
041 Opérations d'ordre à l'intérieur de la section	0,00	0,00	0,00	0,00	0,00	0,00
Annulations sur dépenses (c) (3)	0,00	0,00	0,00	0,00	0,00	0,00
Dépenses nettes (a – c)	490 726,31	499 273,69	0,00	499 273,69	0,00	490 726,31

N° opération : 82		Intitulé de l'opération : Op. sous mandat - Restauration digue rive droite sud				Date de la délibération : 08/07/2016
	Cumul des réalisations avant l'exercice	Sur l'exercice				Cumul des réalisations au 31/12/N
		Crédits ouverts (BP + DM + RAR N-1)	Réalisations	Restes à réaliser	Crédits sans emploi	
RECETTES (b)	417 510,57	572 489,43	0,00	572 489,43	0,00	417 510,57
458282 Financement par le mandant et par d'autres tiers (4)	417 510,57	572 489,43	0,00	572 489,43	0,00	417 510,57
040 Financement par le mandataire (contrepartie 6742)	0,00	0,00	0,00	0,00	0,00	0,00
041 Financement par emprunt à la charge du tiers (contrepartie 2763)	0,00	0,00	0,00	0,00	0,00	0,00
Annulations sur recettes (d) (3)	0,00	0,00	0,00	0,00	0,00	0,00
Recettes nettes (b - d)	417 510,57	572 489,43	0,00	572 489,43	0,00	417 510,57

N° opération : 84		Intitulé de l'opération : Op. sous mandat - Le Haillan accès parc relais Rostand				Date de la délibération : 08/07/2016
	Cumul des réalisations avant l'exercice	Sur l'exercice				Cumul des réalisations au 31/12/N
		Crédits ouverts (BP + DM + RAR N-1)	Réalisations	Restes à réaliser	Crédits sans emploi	
DEPENSES (a)	0,00	94 500,00	0,00	94 500,00	0,00	0,00
458184 Op. sous mandat - Le Haillan accès parc relais Rostand (2)	0,00	94 500,00	0,00	94 500,00	0,00	0,00
040 Travaux réalisés par le personnel du mandataire (contrepartie 791)	0,00	0,00	0,00	0,00	0,00	0,00
041 Opérations d'ordre à l'intérieur de la section	0,00	0,00	0,00	0,00	0,00	0,00
Annulations sur dépenses (c) (3)	0,00	0,00	0,00	0,00	0,00	0,00
Dépenses nettes (a - c)	0,00	94 500,00	0,00	94 500,00	0,00	0,00
RECETTES (b)	66 937,50	27 562,50	0,00	27 562,50	0,00	66 937,50
458284 Financement par le mandant et par d'autres tiers (4)	27 562,50	27 562,50	0,00	27 562,50	0,00	27 562,50
040 Financement par le mandataire (contrepartie 6742)	0,00	0,00	0,00	0,00	0,00	0,00
041 Financement par emprunt à la charge du tiers (contrepartie 2763)	39 375,00	0,00	0,00	0,00	0,00	39 375,00
Annulations sur recettes (d) (3)	0,00	0,00	0,00	0,00	0,00	0,00
Recettes nettes (b - d)	66 937,50	27 562,50	0,00	27 562,50	0,00	66 937,50

N° opération : 85		Intitulé de l'opération : Op. sous mandat - Le Haillan Amgt voirie tramway 3e phase				Date de la délibération : 08/07/2016
	Cumul des réalisations avant l'exercice	Sur l'exercice				Cumul des réalisations au 31/12/N
		Crédits ouverts (BP + DM + RAR N-1)	Réalisations	Restes à réaliser	Crédits sans emploi	
DEPENSES (a)	0,00	27 566,87	0,00	27 566,87	0,00	0,00
458185 Op. sous mandat - Le Haillan Amgt voirie tramway 3e phase (2)	0,00	27 566,87	0,00	27 566,87	0,00	0,00
040 Travaux réalisés par le personnel du mandataire (contrepartie 791)	0,00	0,00	0,00	0,00	0,00	0,00
041 Opérations d'ordre à l'intérieur de la section	0,00	0,00	0,00	0,00	0,00	0,00
Annulations sur dépenses (c) (3)	0,00	0,00	0,00	0,00	0,00	0,00
Dépenses nettes (a - c)	0,00	27 566,87	0,00	27 566,87	0,00	0,00
RECETTES (b)	19 545,74	8 021,13	0,00	8 021,13	0,00	19 545,74
458285 Financement par le mandant et par d'autres tiers (4)	8 021,13	8 021,13	0,00	8 021,13	0,00	8 021,13

N° opération : 85		Intitulé de l'opération : Op. sous mandat - Le Haillan Amgt voirie tramway 3e phase				Date de la délibération : 08/07/2016	
	Cumul des réalisations avant l'exercice	Sur l'exercice				Cumul des réalisations au 31/12/N	
		Crédits ouverts (BP + DM + RAR N-1)	Réalisations	Restes à réaliser	Crédits sans emploi		
040 Financement par le mandataire (contrepartie 6742)	0,00	0,00	0,00	0,00	0,00	0,00	
041 Financement par emprunt à la charge du tiers (contrepartie 2763)	11 524,61	0,00	0,00	0,00	0,00	11 524,61	
Annulations sur recettes (d) (3)	0,00	0,00	0,00	0,00	0,00	0,00	
Recettes nettes (b - d)	19 545,74	8 021,13	0,00	8 021,13	0,00	19 545,74	

N° opération : 86		Intitulé de l'opération : Op. sous mandat - Eysines aménage voirie tramway 3e phase				Date de la délibération : 08/07/2016	
	Cumul des réalisations avant l'exercice	Sur l'exercice				Cumul des réalisations au 31/12/N	
		Crédits ouverts (BP + DM + RAR N-1)	Réalisations	Restes à réaliser	Crédits sans emploi		
DEPENSES (a)	0,00	103 301,08	0,00	103 301,08	0,00	0,00	
458186 Op. sous mandat - Eysines aménage voirie tramway 3e phase (2)	0,00	103 301,08	0,00	103 301,08	0,00	0,00	
040 Travaux réalisés par le personnel du mandataire (contrepartie 791)	0,00	0,00	0,00	0,00	0,00	0,00	
041 Opérations d'ordre à l'intérieur de la section	0,00	0,00	0,00	0,00	0,00	0,00	
Annulations sur dépenses (c) (3)	0,00	0,00	0,00	0,00	0,00	0,00	
Dépenses nettes (a - c)	0,00	103 301,08	0,00	103 301,08	0,00	0,00	
RECETTES (b)	67 742,13	35 558,00	0,00	35 558,00	0,00	67 742,13	
458286 Financement par le mandant et par d'autres tiers (4)	35 558,76	35 558,00	0,00	35 558,00	0,00	35 558,76	
040 Financement par le mandataire (contrepartie 6742)	0,00	0,00	0,00	0,00	0,00	0,00	
041 Financement par emprunt à la charge du tiers (contrepartie 2763)	32 183,37	0,00	0,00	0,00	0,00	32 183,37	
Annulations sur recettes (d) (3)	0,00	0,00	0,00	0,00	0,00	0,00	
Recettes nettes (b - d)	67 742,13	35 558,00	0,00	35 558,00	0,00	67 742,13	

N° opération : 87		Intitulé de l'opération : Op. sous mandat - Mérignac aménage de voirie 3e phase				Date de la délibération : 08/07/2016	
	Cumul des réalisations avant l'exercice	Sur l'exercice				Cumul des réalisations au 31/12/N	
		Crédits ouverts (BP + DM + RAR N-1)	Réalisations	Restes à réaliser	Crédits sans emploi		
DEPENSES (a)	0,00	722 203,25	0,00	722 203,25	0,00	0,00	
458187 Op. sous mandat - Mérignac aménage de voirie 3e phase (2)	0,00	722 203,25	0,00	722 203,25	0,00	0,00	
040 Travaux réalisés par le personnel du mandataire (contrepartie 791)	0,00	0,00	0,00	0,00	0,00	0,00	
041 Opérations d'ordre à l'intérieur de la section	0,00	0,00	0,00	0,00	0,00	0,00	
Annulations sur dépenses (c) (3)	0,00	0,00	0,00	0,00	0,00	0,00	
Dépenses nettes (a - c)	0,00	722 203,25	0,00	722 203,25	0,00	0,00	
RECETTES (b)	562 178,36	160 024,89	0,00	160 024,89	0,00	562 178,36	
458287 Financement par le mandant et par d'autres tiers (4)	160 024,90	160 024,89	0,00	160 024,89	0,00	160 024,90	
040 Financement par le mandataire (contrepartie 6742)	0,00	0,00	0,00	0,00	0,00	0,00	

N° opération : 87		Intitulé de l'opération : Op. sous mandat - Mérignac aménage de voirie 3e phase				Date de la délibération : 08/07/2016	
	Cumul des réalisations avant l'exercice	Sur l'exercice				Cumul des réalisations au 31/12/N	
		Crédits ouverts (BP + DM + RAR N-1)	Réalisations	Restes à réaliser	Crédits sans emploi		
041 Financement par emprunt à la charge du tiers (contrepartie 2763)	402 153,46	0,00	0,00	0,00	0,00	402 153,46	
Annulations sur recettes (d) (3)	0,00	0,00	0,00	0,00	0,00	0,00	
Recettes nettes (b - d)	562 178,36	160 024,89	0,00	160 024,89	0,00	562 178,36	

N° opération : 88		Intitulé de l'opération : Op. sous mandat - Mérignac accès parc relais Rostand				Date de la délibération : 08/07/2016	
	Cumul des réalisations avant l'exercice	Sur l'exercice				Cumul des réalisations au 31/12/N	
		Crédits ouverts (BP + DM + RAR N-1)	Réalisations	Restes à réaliser	Crédits sans emploi		
DEPENSES (a)	0,00	23 310,00	0,00	23 310,00	0,00	0,00	
458188 Op. sous mandat - Mérignac accès parc relais Rostand (2)	0,00	23 310,00	0,00	23 310,00	0,00	0,00	
040 Travaux réalisés par le personnel du mandataire (contrepartie 791)	0,00	0,00	0,00	0,00	0,00	0,00	
041 Opérations d'ordre à l'intérieur de la section	0,00	0,00	0,00	0,00	0,00	0,00	
Annulations sur dépenses (c) (3)	0,00	0,00	0,00	0,00	0,00	0,00	
Dépenses nettes (a - c)	0,00	23 310,00	0,00	23 310,00	0,00	0,00	
RECETTES (b)	15 991,10	7 318,90	0,00	7 318,90	0,00	15 991,10	
458288 Financement par le mandant et par d'autres tiers (4)	7 318,90	7 318,90	0,00	7 318,90	0,00	7 318,90	
040 Financement par le mandataire (contrepartie 6742)	0,00	0,00	0,00	0,00	0,00	0,00	
041 Financement par emprunt à la charge du tiers (contrepartie 2763)	8 672,20	0,00	0,00	0,00	0,00	8 672,20	
Annulations sur recettes (d) (3)	0,00	0,00	0,00	0,00	0,00	0,00	
Recettes nettes (b - d)	15 991,10	7 318,90	0,00	7 318,90	0,00	15 991,10	

N° opération : 91		Intitulé de l'opération : Op. sous mandat - Le Bouscat - Libération CV Travaux				Date de la délibération : 15/02/2019	
	Cumul des réalisations avant l'exercice	Sur l'exercice				Cumul des réalisations au 31/12/N	
		Crédits ouverts (BP + DM + RAR N-1)	Réalisations	Restes à réaliser	Crédits sans emploi		
DEPENSES (a)	787 813,00	100 000,00	0,00	100 000,00	0,00	787 813,00	
458191 Op. sous mandat - Le Bouscat - Libération CV Travaux (2)	787 813,00	100 000,00	0,00	100 000,00	0,00	787 813,00	
040 Travaux réalisés par le personnel du mandataire (contrepartie 791)	0,00	0,00	0,00	0,00	0,00	0,00	
041 Opérations d'ordre à l'intérieur de la section	0,00	0,00	0,00	0,00	0,00	0,00	
Annulations sur dépenses (c) (3)	0,00	0,00	0,00	0,00	0,00	0,00	
Dépenses nettes (a - c)	787 813,00	100 000,00	0,00	100 000,00	0,00	787 813,00	
RECETTES (b)	0,00	887 813,00	0,00	887 813,00	0,00	0,00	
458291 Financement par le mandant et par d'autres tiers (4)	0,00	887 813,00	0,00	887 813,00	0,00	0,00	
040 Financement par le mandataire (contrepartie 6742)	0,00	0,00	0,00	0,00	0,00	0,00	
041 Financement par emprunt à la charge du tiers (contrepartie 2763)	0,00	0,00	0,00	0,00	0,00	0,00	

N° opération : 91		Intitulé de l'opération : Op. sous mandat - Le Bouscat - Libération CV Travaux				Date de la délibération : 15/02/2019
	Cumul des réalisations avant l'exercice	Sur l'exercice			Cumul des réalisations au 31/12/N	
		Crédits ouverts (BP + DM + RAR N-1)	Réalisations	Restes à réaliser		Crédits sans emploi
Annulations sur recettes (d) (3)	0,00	0,00	0,00	0,00	0,00	
Recettes nettes (b - d)	0,00	887 813,00	0,00	887 813,00	0,00	

N° opération : 99		Intitulé de l'opération : Op sous mandat - Espaces emblématiques Gradignan				Date de la délibération : 08/07/2016
	Cumul des réalisations avant l'exercice	Sur l'exercice			Cumul des réalisations au 31/12/N	
		Crédits ouverts (BP + DM + RAR N-1)	Réalisations	Restes à réaliser		Crédits sans emploi
DEPENSES (a)	1 186 994,94	134 850,77	0,00	134 850,77	0,00	1 186 994,94
458199 Op sous mandat - Espaces emblématiques Gradignan (2)	1 186 994,94	134 850,77	0,00	134 850,77	0,00	1 186 994,94
040 Travaux réalisés par le personnel du mandataire (contrepartie 791)	0,00	0,00	0,00	0,00	0,00	0,00
041 Opérations d'ordre à l'intérieur de la section	0,00	0,00	0,00	0,00	0,00	0,00
Annulations sur dépenses (c) (3)	0,00	0,00	0,00	0,00	0,00	0,00
Dépenses nettes (a - c)	1 186 994,94	134 850,77	0,00	134 850,77	0,00	1 186 994,94
RECETTES (b)	808 987,06	347 463,07	236 217,22	111 245,85	0,00	1 045 204,28
458299 Financement par le mandant et par d'autres tiers (4)	808 987,06	347 463,07	236 217,22	111 245,85	0,00	1 045 204,28
040 Financement par le mandataire (contrepartie 6742)	0,00	0,00	0,00	0,00	0,00	0,00
041 Financement par emprunt à la charge du tiers (contrepartie 2763)	0,00	0,00	0,00	0,00	0,00	0,00
Annulations sur recettes (d) (3)	0,00	0,00	0,00	0,00	0,00	0,00
Recettes nettes (b - d)	808 987,06	347 463,07	236 217,22	111 245,85	0,00	1 045 204,28

(1) Ouvrir un cadre par opération pour compte de tiers.

(2) Inscrire le chapitre et la nature des travaux.

(3) Le chapitre 45 doit être détaillé conformément au plan de comptes, tant en dépenses qu'en recettes.

(4) Indiquer le chapitre.

IV – ANNEXES	IV
B – ANNEXES PATRIMONIALES – ETAT DES PRETS	B6

Prêts (compte 274)

Bénéficiaires	Date de la délibération	Encours restant dû au 31/12/N	Montant de l'annuité recouvré		ICNE de l'exercice
			Capital	Intérêts	
Assortis d'intérêts (total)		1 063 336,87	2 510 633,57	209 319,68	6 543,27
Central Parcs	27/01/1989	442 104,73	88 420,43	119 810,00	0,00
Lyonnaise des eaux	22/12/2006	621 232,14	2 422 213,14	89 509,68	6 543,27
Non assortis d'intérêts (total)		0,00	0,00		

IV – ANNEXES	IV
B – ANNEXES PATRIMONIALES – EMPRUNTS GARANTIS	B7.1

ETAT DES EMPRUNTS GARANTIS

Désignation du bénéficiaire	Année de mobilisation et profil d'amortissement de l'emprunt (1)		Objet de l'emprunt garanti	Organisme prêteur ou chef de file	Montant initial	Capital restant dû au 31/12/N	Durée résiduelle	Périodicité des remboursements (2)	Taux initial			Taux moyen constaté sur l'année (6)			Catégorie d'emprunt (7)	Indices ou devises pouvant modifier l'emprunt	Annuité garantie au cours de l'exercice	
	Année	Profil							Taux (3)	Index (4)	Taux actuariel (5)	Taux (3)	Index (4)	Niveau de taux			En intérêts (8)	En capital
Total des emprunts contractés par des collectivités ou des EP (hors logements sociaux)					0,00	0,00										0,00	0,00	
Total des emprunts autres que ceux contractés par des collectivités ou des EP (hors logements sociaux)					19 577 750,00	19 341 478,89										148 046,05	236 271,11	
M. SANTE PROT.	2019	X CDC	BAHIA HOPITAL -201 RUE ROBESPIERRE - TALENCE	CDC	6 000 000,00	6 000 000,00	32,17	T	V	LIVRETA	1,196	V	LIVRETA	1,750	A-1		0,00	0,00
M. SANTE PROT.	2019	C	BAHIA HOPITAL BAGATELLE - TALENCE	C.Epargne	2 000 000,00	1 931 818,18	21,10	T	F	FIXE	2,131	F	FIXE	2,100	A-1		41 642,04	68 181,81
SEML Rte Lasers	2020	P	ROUTE DES LASERS - TRANCHE 1	C.Agricole	6 702 750,00	6 534 660,71	17,25	T	V	EUR3M	1,172	V	EUR3M	1,150	A-1		77 905,57	168 089,30
SEML Rte Lasers	2021	P	ROUTE DES LASERS - TRANCHE 2	C.Agricole	4 875 000,00	4 875 000,00	17,25	T	V	EUR3M	1,172	V	EUR3M	1,150	A-1		28 498,44	0,00
Total des emprunts contractés pour des opérations de logement social					4 330 379 381,97	3 535 604 415,22										35 621 486,31	105 376 708,62	
1001 VIES HAB.	2021	X CDC	Igts soc.	CDC	622 123,00	622 123,00	39,00	A	V	LIVRETA	1,960	V	LIVRETA	1,560	A-1		0,00	0,00
1001 VIES HAB.	2021	X CDC	Igts soc.	CDC	451 906,00	451 906,00	39,00	A	V	LIVRETA	0,746	V	LIVRETA	0,300	A-1		0,00	0,00
1001 VIES HAB.	2021	X CDC	Igts soc.	CDC	309 345,00	309 345,00	49,00	A	V	LIVRETA	0,757	V	LIVRETA	0,300	A-1		0,00	0,00
1001 VIES HAB.	2021	X CDC	Igts soc.	CDC	527 387,00	527 387,00	39,00	A	V	LIVRETA	1,960	V	LIVRETA	1,560	A-1		0,00	0,00
1001 VIES HAB.	2021	X CDC	Igts soc.	CDC	546 277,00	546 277,00	49,00	A	V	LIVRETA	1,977	V	LIVRETA	1,560	A-1		0,00	0,00
1001 VIES HAB.	2021	X CDC	Igts soc.	CDC	502 018,00	502 018,00	39,00	A	V	LIVRETA	2,030	V	LIVRETA	1,560	A-1		0,00	0,00
1001 VIES HAB.	2021	X CDC	Igts soc.	CDC	269 563,00	269 563,00	49,00	A	V	LIVRETA	1,532	V	LIVRETA	1,100	A-1		0,00	0,00

Désignation du bénéficiaire	Année de mobilisation et profil d'amortissement de l'emprunt (1)		Objet de l'emprunt garanti	Organisme prêteur ou chef de file	Montant initial	Capital restant dû au 31/12/N	Durée résiduelle	Périodicité des remboursements (2)	Taux initial			Taux moyen constaté sur l'année (6)			Catégorie d'emprunt (7)	Indices ou devises pouvant modifier l'emprunt	Annuité garantie au cours de l'exercice	
	Année	Profil							Taux (3)	Index (4)	Taux actuariel (5)	Taux (3)	Index (4)	Niveau de taux			En intérêts (8)	En capital
1001 VIES HAB.	2018	X CDC	lgts soc.	CDC	328 330,00	283 342,40	32,25	A	V	LIVRETA	1,192	V	LIVRETA	1,100	A-1	3 194,76	7 090,46	
1001 VIES HAB.	2018	X CDC	lgts soc.	CDC	126 613,00	113 767,36	42,25	A	V	LIVRETA	1,174	V	LIVRETA	1,100	A-1	1 274,11	2 060,77	
1001 VIES HAB.	2018	X CDC	lgts soc.	CDC	90 962,00	76 615,30	32,25	A	V	LIVRETA	0,354	V	LIVRETA	0,300	A-1	236,46	2 205,51	
1001 VIES HAB.	2018	X CDC	lgts soc.	CDC	30 123,00	26 441,72	42,25	A	V	LIVRETA	0,342	V	LIVRETA	0,300	A-1	81,05	575,31	
1001 VIES HAB.	2018	X CDC	lgts soc.	CDC	281 759,00	243 320,55	33,09	A	V	LIVRETA	0,379	V	LIVRETA	0,300	A-1	750,33	6 788,06	
1001 VIES HAB.	2018	X CDC	lgts soc.	CDC	100 066,00	89 450,28	43,09	A	V	LIVRETA	0,364	V	LIVRETA	0,300	A-1	274,05	1 899,08	
1001 VIES HAB.	2018	X CDC	lgts soc.	CDC	646 508,00	570 159,82	33,09	A	V	LIVRETA	1,226	V	LIVRETA	1,100	A-1	6 423,21	13 768,09	
1001 VIES HAB.	2018	X CDC	lgts soc.	CDC	250 915,00	228 889,05	43,09	A	V	LIVRETA	1,202	V	LIVRETA	1,100	A-1	2 562,09	4 027,99	
1001 VIES HAB.	2015	X CDC	lgts soc.	CDC	3 451 668,00	3 097 453,01	33,42	A	V	LIVRETA	1,363	V	LIVRETA	1,100	A-1	34 894,75	74 796,63	
1001 VIES HAB.	2015	X CDC	lgts soc.	CDC	1 314 616,00	1 220 333,16	43,42	A	V	LIVRETA	1,361	V	LIVRETA	1,100	A-1	13 659,89	21 475,45	
1001 VIES HAB.	2018	X CDC	lgts soc.	CDC	924 169,00	805 701,93	33,42	A	V	LIVRETA	0,334	V	LIVRETA	0,300	A-1	2 484,54	22 477,17	
1001 VIES HAB.	2015	X CDC	lgts soc.	CDC	321 777,00	290 392,07	43,42	A	V	LIVRETA	0,560	V	LIVRETA	0,300	A-1	889,67	6 165,20	
1001 VIES HAB.	2018	X CDC	lgts soc.	CDC	1 022 086,00	912 424,07	33,09	A	V	LIVRETA	1,204	V	LIVRETA	1,100	A-1	10 279,03	22 033,02	
1001 VIES HAB.	2015	X CDC	lgts soc.	CDC	367 308,28	335 643,35	43,09	A	V	LIVRETA	1,180	V	LIVRETA	1,100	-	3 757,05	5 906,66	
1001 VIES HAB.	2018	X CDC	lgts soc.	CDC	297 796,00	258 942,99	33,09	A	V	LIVRETA	0,365	V	LIVRETA	0,300	A-1	798,50	7 223,90	
1001 VIES HAB.	2018	X CDC	lgts soc.	CDC	100 587,00	90 538,62	43,09	A	V	LIVRETA	0,352	V	LIVRETA	0,300	A-1	277,38	1 922,19	
1001 VIES HAB.	2018	X CDC	lgts soc.	CDC	176 707,00	177 087,24	47,50	A	V	LIVRETA	1,574	V	LIVRETA	1,610	A-1	2 890,30	2 434,58	
1001 VIES HAB.	2015	X CDC	lgts soc.	CDC	2 046 089,00	1 904 077,07	35,92	A	V	LIVRETA	1,029	V	LIVRETA	1,100	A-1	21 386,89	40 185,83	
1001 VIES HAB.	2015	X CDC	lgts soc.	CDC	1 005 038,00	972 302,81	55,92	A	V	LIVRETA	1,216	V	LIVRETA	1,280	A-1	12 577,67	10 327,76	
1001 VIES HAB.	2015	X CDC	lgts soc.	CDC	457 630,00	419 537,48	35,92	A	V	LIVRETA	0,305	V	LIVRETA	0,300	A-1	1 290,03	10 471,36	
1001 VIES HAB.	2015	X CDC	lgts soc.	CDC	322 556,00	312 050,01	55,92	A	V	LIVRETA	1,216	V	LIVRETA	1,280	A-1	4 036,67	3 314,58	
1001 VIES HAB.	2015	X CDC	lgts soc.	CDC	3 509 162,00	3 294 037,72	35,92	A	V	LIVRETA	1,486	V	LIVRETA	1,610	A-1	54 034,82	62 162,51	
1001 VIES HAB.	2015	X CDC	lgts soc.	CDC	1 503 927,00	1 454 942,45	55,92	A	V	LIVRETA	1,216	V	LIVRETA	1,280	A-1	18 821,08	15 454,34	
1001 VIES HAB.	2015	X CDC	lgts soc.	CDC	1 815 484,00	1 752 583,89	55,92	A	V	LIVRETA	1,087	V	LIVRETA	1,140	A-1	20 203,21	19 627,50	
1001 VIES HAB.	2015	X CDC	lgts soc.	CDC	2 285 982,00	2 146 168,12	35,92	A	V	LIVRETA	1,486	V	LIVRETA	1,610	A-1	35 205,37	40 500,81	
1001 VIES HAB.	2015	X CDC	lgts soc.	CDC	2 672 389,00	2 579 800,15	55,92	A	V	LIVRETA	1,087	V	LIVRETA	1,140	A-1	29 739,09	28 891,64	
1001 VIES HAB.	2015	X CDC	lgts soc.	CDC	5 707 793,00	5 312 220,38	35,92	A	V	LIVRETA	1,029	V	LIVRETA	1,100	A-1	59 667,69	112 115,21	
1001 VIES HAB.	2015	X CDC	lgts soc.	CDC	917 509,00	885 720,54	55,92	A	V	LIVRETA	1,087	V	LIVRETA	1,140	A-1	10 210,29	9 919,35	
1001 VIES HAB.	2015	X CDC	lgts soc.	CDC	2 388 782,00	2 190 041,65	35,92	A	V	LIVRETA	0,305	V	LIVRETA	0,300	A-1	6 734,11	54 661,92	
1001 VIES HAB.	2015	X CDC	lgts soc.	CDC	992 435,00	936 642,76	36,00	A	V	LIVRETA	0,305	V	LIVRETA	0,550	A-1	5 263,14	20 291,54	
1001 VIES HAB.	2015	X CDC	lgts soc.	CDC	469 194,00	463 428,61	56,00	A	V	LIVRETA	0,826	V	LIVRETA	1,110	A-1	5 193,44	4 448,65	
1001 VIES HAB.	2015	X CDC	lgts soc.	CDC	1 073 442,00	1 060 251,68	56,00	A	V	LIVRETA	0,826	V	LIVRETA	1,110	A-1	11 881,77	10 177,82	
1001 VIES HAB.	2015	X CDC	lgts soc.	CDC	2 502 817,00	2 423 242,44	36,00	A	V	LIVRETA	1,027	V	LIVRETA	1,350	A-1	33 297,66	43 250,86	
1001 VIES HAB.	2015	X CDC	lgts soc.	CDC	600 960,00	565 544,92	35,92	A	V	LIVRETA	1,486	V	LIVRETA	1,610	A-1	9 277,10	10 672,52	
1001 VIES HAB.	2015	X CDC	lgts soc.	CDC	396 411,00	383 152,61	55,92	A	V	LIVRETA	1,059	V	LIVRETA	1,110	A-1	4 301,16	4 339,33	
1001 VIES HAB.	2015	X CDC	lgts soc.	CDC	559 665,00	513 464,86	35,92	A	V	LIVRETA	0,305	V	LIVRETA	0,300	A-1	1 578,84	12 815,73	
1001 VIES HAB.	2015	X CDC	lgts soc.	CDC	239 856,00	231 833,77	55,92	A	V	LIVRETA	1,059	V	LIVRETA	1,110	A-1	2 602,50	2 625,59	
1001 VIES HAB.	2015	X CDC	lgts soc.	CDC	678 314,00	655 627,10	55,92	A	V	LIVRETA	1,059	V	LIVRETA	1,110	A-1	7 359,88	7 425,19	
1001 VIES HAB.	2015	X CDC	lgts soc.	CDC	1 582 732,00	1 475 588,15	35,92	A	V	LIVRETA	1,029	V	LIVRETA	1,100	A-1	16 574,04	31 142,51	
1001 VIES HAB.	2015	X CDC	lgts soc.	CDC	470 833,00	453 507,99	36,00	A	V	LIVRETA	1,030	V	LIVRETA	1,350	A-1	6 231,63	8 094,37	
1001 VIES HAB.	2015	X CDC	lgts soc.	CDC	252 765,00	247 368,62	46,00	A	V	LIVRETA	1,042	V	LIVRETA	1,350	A-1	3 380,25	3 020,06	
1001 VIES HAB.	2015	X CDC	lgts soc.	CDC	250 677,00	236 856,65	36,00	A	V	LIVRETA	0,306	V	LIVRETA	0,550	A-1	1 330,93	5 131,29	
1001 VIES HAB.	2015	X CDC	lgts soc.	CDC	133 597,00	128 278,43	46,00	A	V	LIVRETA	0,305	V	LIVRETA	0,550	A-1	716,78	2 045,26	

Désignation du bénéficiaire	Année de mobilisation et profil d'amortissement de l'emprunt (1)		Objet de l'emprunt garanti	Organisme prêteur ou chef de file	Montant initial	Capital restant dû au 31/12/N	Durée résiduelle	Périodicité des remboursements (2)	Taux initial			Taux moyen constaté sur l'année (6)			Catégorie d'emprunt (7)	Indices ou devises pouvant modifier l'emprunt	Annuité garantie au cours de l'exercice	
	Année	Profil							Taux (3)	Index (4)	Taux actuariel (5)	Taux (3)	Index (4)	Niveau de taux			En intérêts (8)	En capital
1001 VIES HAB.	2016	X CDC	lgts soc.	CDC	2 736 123,00	2 599 981,79	36,92	A	V	LIVRETA	1,005	V	LIVRETA	1,100	A-1	29 182,24	52 949,35	
1001 VIES HAB.	2016	X CDC	lgts soc.	CDC	1 297 050,00	1 271 525,95	56,92	A	V	LIVRETA	0,810	V	LIVRETA	0,850	A-1	10 939,25	15 444,57	
1001 VIES HAB.	2016	X CDC	lgts soc.	CDC	1 021 985,00	962 979,38	36,92	A	V	LIVRETA	0,295	V	LIVRETA	0,300	A-1	2 958,88	23 314,35	
1001 VIES HAB.	2016	X CDC	lgts soc.	CDC	557 610,00	546 637,04	56,92	A	V	LIVRETA	0,810	V	LIVRETA	0,850	A-1	4 702,85	6 639,72	
1001 VIES HAB.	2016	X CDC	lgts soc.	CDC	690 000,00	685 301,51	57,00	A	V	LIVRETA	0,819	V	LIVRETA	1,110	A-1	7 677,61	6 374,93	
1001 VIES HAB.	2016	X CDC	lgts soc.	CDC	2 028 417,00	1 958 342,62	37,00	A	V	LIVRETA	0,295	V	LIVRETA	0,550	A-1	10 996,61	41 040,23	
1001 VIES HAB.	2016	X CDC	lgts soc.	CDC	1 660 000,00	1 648 696,37	57,00	A	V	LIVRETA	0,819	V	LIVRETA	1,110	A-1	18 470,77	15 336,80	
1001 VIES HAB.	2017	X CDC	lgts soc.	CDC	4 993 956,00	4 841 354,63	37,00	A	V	LIVRETA	1,118	V	LIVRETA	1,350	A-1	66 479,15	83 026,52	
1001 VIES HAB.	2017	X CDC	lgts soc.	CDC	272 316,00	270 189,24	37,50	A	V	LIVRETA	1,464	V	LIVRETA	1,610	A-1	4 432,61	5 128,42	
1001 VIES HAB.	2017	X CDC	lgts soc.	CDC	1 521 367,00	1 476 657,37	47,75	A	V	LIVRETA	1,020	V	LIVRETA	1,100	A-1	16 499,12	23 262,64	
1001 VIES HAB.	2017	X CDC	lgts soc.	CDC	3 435 120,00	3 300 249,62	37,75	A	V	LIVRETA	1,004	V	LIVRETA	1,100	A-1	37 069,03	69 661,85	
1001 VIES HAB.	2017	X CDC	lgts soc.	CDC	660 002,00	636 201,87	47,75	A	V	LIVRETA	0,286	V	LIVRETA	0,300	A-1	1 945,52	12 305,72	
1001 VIES HAB.	2017	X CDC	lgts soc.	CDC	1 304 739,00	1 244 628,68	37,75	A	V	LIVRETA	0,283	V	LIVRETA	0,300	A-1	3 826,52	30 878,33	
1001 VIES HAB.	2017	X CDC	lgts soc.	CDC	426 417,00	426 995,56	38,00	A	V	LIVRETA	1,008	V	LIVRETA	1,350	A-1	5 859,48	7 039,74	
1001 VIES HAB.	2017	X CDC	lgts soc.	CDC	245 000,00	246 576,05	48,00	A	V	LIVRETA	1,024	V	LIVRETA	1,350	A-1	3 366,59	2 801,08	
1001 VIES HAB.	2017	X CDC	lgts soc.	CDC	158 691,00	156 666,55	38,00	A	V	LIVRETA	0,284	V	LIVRETA	0,550	A-1	879,15	3 178,04	
1001 VIES HAB.	2017	X CDC	lgts soc.	CDC	110 000,00	109 153,59	48,00	A	V	LIVRETA	0,287	V	LIVRETA	0,550	A-1	609,40	1 646,04	
1001 VIES HAB.	2018	X CDC	lgts soc.	CDC	731 607,00	748 251,18	49,00	A	V	LIVRETA	1,011	V	LIVRETA	1,350	A-1	0,00	0,00	
1001 VIES HAB.	2018	X CDC	lgts soc.	CDC	1 203 146,00	1 230 517,78	39,00	A	V	LIVRETA	0,993	V	LIVRETA	1,350	A-1	0,00	0,00	
1001 VIES HAB.	2018	X CDC	lgts soc.	CDC	134 717,00	138 135,68	39,00	A	V	LIVRETA	1,448	V	LIVRETA	1,860	A-1	0,00	0,00	
1001 VIES HAB.	2018	X CDC	lgts soc.	CDC	254 795,00	261 260,87	49,00	A	V	LIVRETA	1,474	V	LIVRETA	1,860	A-1	0,00	0,00	
1001 VIES HAB.	2018	X CDC	lgts soc.	CDC	318 694,00	326 781,42	39,00	A	V	LIVRETA	1,448	V	LIVRETA	1,860	A-1	0,00	0,00	
1001 VIES HAB.	2018	X CDC	lgts soc.	CDC	387 519,00	390 570,47	39,00	A	V	LIVRETA	0,272	V	LIVRETA	0,550	A-1	0,00	0,00	
1001 VIES HAB.	2018	X CDC	lgts soc.	CDC	380 773,00	383 771,35	49,00	A	V	LIVRETA	0,277	V	LIVRETA	0,550	A-1	0,00	0,00	
1001 VIES HAB.	2018	X CDC	lgts soc.	CDC	73 373,00	71 026,41	47,67	A	V	LIVRETA	0,297	V	LIVRETA	0,300	A-1	217,20	1 373,83	
1001 VIES HAB.	2018	X CDC	lgts soc.	CDC	119 137,00	114 129,18	37,67	A	V	LIVRETA	0,296	V	LIVRETA	0,300	A-1	350,88	2 831,46	
1001 VIES HAB.	2018	X CDC	lgts soc.	CDC	326 654,00	317 085,48	37,67	A	V	LIVRETA	1,053	V	LIVRETA	1,100	A-1	3 561,56	6 693,06	
1001 VIES HAB.	2018	X CDC	lgts soc.	CDC	156 346,00	153 326,07	47,67	A	V	LIVRETA	1,061	V	LIVRETA	1,100	A-1	1 713,16	2 415,43	
1001 VIES HAB.	2018	X CDC	lgts soc.	CDC	261 344,00	261 803,40	48,50	A	V	LIVRETA	1,031	V	LIVRETA	1,100	A-1	2 924,02	4 016,19	
1001 VIES HAB.	2018	X CDC	lgts soc.	CDC	535 567,00	533 823,77	38,50	A	V	LIVRETA	1,017	V	LIVRETA	1,100	A-1	5 992,13	10 914,98	
1001 VIES HAB.	2018	X CDC	lgts soc.	CDC	262 021,00	257 471,38	38,50	A	V	LIVRETA	0,279	V	LIVRETA	0,300	A-1	791,06	6 214,39	
1001 VIES HAB.	2018	X CDC	lgts soc.	CDC	150 337,00	148 483,08	48,50	A	V	LIVRETA	0,282	V	LIVRETA	0,300	A-1	453,88	2 809,10	
1001 VIES HAB.	2021	X CDC	lgts soc.	CDC	1 143 923,00	1 143 923,00	41,00	A	V	LIVRETA	1,100	V	LIVRETA	1,100	A-1	0,00	0,00	
1001 VIES HAB.	2021	X CDC	lgts soc.	CDC	704 416,00	704 416,00	51,00	A	V	LIVRETA	1,100	V	LIVRETA	1,100	A-1	0,00	0,00	
1001 VIES HAB.	2021	X CDC	lgts soc.	CDC	442 757,00	442 757,00	41,00	A	V	LIVRETA	0,273	V	LIVRETA	0,300	A-1	0,00	0,00	
1001 VIES HAB.	2021	X CDC	lgts soc.	CDC	330 447,00	330 447,00	51,00	A	V	LIVRETA	0,300	V	LIVRETA	0,300	A-1	0,00	0,00	
1001 VIES HAB.	2021	X CDC	lgts soc.	CDC	196 000,00	196 000,00	58,75	A	V	M.PDES	0,988	V	M.PDES	0,940	A-1	316,77	0,00	
1001 VIES HAB.	2020	X CDC	lgts soc.	CDC	208 352,00	203 703,47	38,92	A	V	LIVRETA	0,292	V	LIVRETA	0,300	A-1	625,06	4 650,24	
1001 VIES HAB.	2020	X CDC	lgts soc.	CDC	122 025,00	119 914,29	48,92	A	V	LIVRETA	0,293	V	LIVRETA	0,300	A-1	366,08	2 111,71	
1001 VIES HAB.	2020	X CDC	lgts soc.	CDC	523 728,00	513 977,99	38,92	A	V	LIVRETA	1,068	V	LIVRETA	1,100	A-1	5 761,18	9 765,71	
1001 VIES HAB.	2020	X CDC	lgts soc.	CDC	270 048,00	266 364,08	48,92	A	V	LIVRETA	1,521	V	LIVRETA	1,100	A-1	2 970,62	3 692,01	
1001 VIES HAB.	2020	X CDC	lgts soc.	CDC	278 465,00	273 398,51	38,25	A	V	LIVRETA	1,598	V	LIVRETA	1,560	A-1	4 344,05	5 066,49	
1001 VIES HAB.	2020	X CDC	lgts soc.	CDC	291 729,00	284 853,70	38,25	A	V	LIVRETA	0,307	V	LIVRETA	0,300	A-1	875,19	6 875,30	

Désignation du bénéficiaire	Année de mobilisation et profil d'amortissement de l'emprunt (1)		Objet de l'emprunt garanti	Organisme prêteur ou chef de file	Montant initial	Capital restant dû au 31/12/N	Durée résiduelle	Périodicité des remboursements (2)	Taux initial			Taux moyen constaté sur l'année (6)			Catégorie d'emprunt (7)	Indices ou devises pouvant modifier l'emprunt	Annuité garantie au cours de l'exercice	
	Année	Profil							Taux (3)	Index (4)	Taux actuariel (5)	Taux (3)	Index (4)	Niveau de taux			En intérêts (8)	En capital
1001 VIES HAB.	2020	X CDC	lgts soc.	CDC	192 155,00	188 587,17	48,25	A	V	LIVRETA	0,305	V	LIVRETA	0,300	A-1	576,46	3 567,83	
1001 VIES HAB.	2020	X CDC	lgts soc.	CDC	136 856,00	134 365,99	38,25	A	V	LIVRETA	1,598	V	LIVRETA	1,560	A-1	2 134,95	2 490,01	
1001 VIES HAB.	2020	X CDC	lgts soc.	CDC	203 488,00	200 771,05	48,25	A	V	LIVRETA	1,591	V	LIVRETA	1,560	A-1	3 174,41	2 716,95	
1001 VIES HAB.	2020	X CDC	lgts soc.	CDC	452 768,00	443 695,84	38,25	A	V	LIVRETA	1,126	V	LIVRETA	1,100	A-1	4 980,45	9 072,16	
1001 VIES HAB.	2020	X CDC	lgts soc.	CDC	230 851,00	227 363,13	48,25	A	V	LIVRETA	1,121	V	LIVRETA	1,100	A-1	2 539,36	3 487,87	
3F RESIDENCES	2019	X CDC	lgts soc.	CDC	1 848 601,00	1 818 626,27	48,67	A	V	LIVRETA	0,292	V	LIVRETA	0,300	A-1	5 559,10	34 406,02	
3F RESIDENCES	2020	X CDC	lgts soc.	CDC	757 232,00	739 537,70	38,67	A	V	LIVRETA	0,296	V	LIVRETA	0,300	A-1	2 272,16	17 849,68	
ADAPEI P.B.	2005	P	lgts soc.	C.Epargne	380 000,00	227 655,52	14,42	T	V	LIVRETA	3,076	V	LIVRETA	2,000	A-1	4 706,40	11 822,13	
ADAPEI P.B.	2001	P	lgts soc.	C.Foncier	476 403,18	161 220,86	4,91	T	F	FIXE	6,403	F	FIXE	6,250	A-1	11 126,06	26 667,34	
AQUITANIS	1999	P	lgts soc.	C.Epargne	6 168 087,24	1 138 682,17	2,00	A	F	FIXE	4,450	F	FIXE	4,450	A-1	66 143,48	347 688,22	
AQUITANIS	2003	P	lgts soc.	C.Agricole	71 651,04	11 032,00	1,18	A	F	FIXE	5,469	F	FIXE	5,450	A-1	878,76	5 092,10	
AQUITANIS	2015	P	lgts soc.	C.Agricole	5 049 305,00	4 628 719,65	34,88	A	V	LIVRETA	1,621	V	LIVRETA	1,610	A-1	75 952,92	88 853,07	
AQUITANIS	2002	P	lgts soc.	C.Foncier	251 501,85	95 820,77	5,92	A	F	FIXE	5,850	F	FIXE	5,850	A-1	6 367,60	13 027,03	
AQUITANIS	2002	P	lgts soc.	C.Foncier	677 360,83	54 668,99	0,08	A	V	LIVRETA	5,121	V	LIVRETA	3,550	A-1	3 793,04	51 904,66	
AQUITANIS	2021	X CDC	lgts soc.	CDC	382 177,00	382 177,00	41,78	A	V	LIVRETA	0,273	V	LIVRETA	0,300	A-1	0,00	0,00	
AQUITANIS	2021	X CDC	lgts soc.	CDC	135 859,00	135 859,00	61,78	A	V	LIVRETA	0,803	V	LIVRETA	0,860	A-1	0,00	0,00	
AQUITANIS	2021	X CDC	lgts soc.	CDC	974 506,00	974 506,00	41,78	A	V	LIVRETA	0,995	V	LIVRETA	1,100	A-1	0,00	0,00	
AQUITANIS	2021	X CDC	lgts soc.	CDC	311 342,00	311 342,00	61,78	A	V	LIVRETA	0,803	V	LIVRETA	0,860	A-1	0,00	0,00	
AQUITANIS	2021	X CDC	lgts soc.	CDC	459 172,00	459 172,00	39,42	A	V	LIVRETA	0,780	V	LIVRETA	0,300	A-1	0,00	0,00	
AQUITANIS	2021	X CDC	lgts soc.	CDC	262 399,00	262 399,00	59,42	A	V	LIVRETA	1,312	V	LIVRETA	0,830	A-1	0,00	0,00	
AQUITANIS	2021	X CDC	lgts soc.	CDC	992 587,00	992 587,00	39,42	A	V	LIVRETA	1,570	V	LIVRETA	1,100	A-1	0,00	0,00	
AQUITANIS	2021	X CDC	lgts soc.	CDC	511 811,00	511 811,00	59,42	A	V	LIVRETA	1,312	V	LIVRETA	0,830	A-1	0,00	0,00	
AQUITANIS	2021	X CDC	lgts soc.	CDC	132 006,00	132 006,00	39,78	A	V	LIVRETA	1,550	V	LIVRETA	1,550	A-1	0,00	0,00	
AQUITANIS	2021	X CDC	lgts soc.	CDC	948 586,00	948 586,00	39,78	A	V	LIVRETA	0,300	V	LIVRETA	0,300	A-1	0,00	0,00	
AQUITANIS	2021	X CDC	lgts soc.	CDC	598 129,00	598 129,00	59,78	A	V	LIVRETA	0,890	V	LIVRETA	0,890	A-1	0,00	0,00	
AQUITANIS	2021	X CDC	lgts soc.	CDC	151 321,00	151 321,00	39,78	A	V	LIVRETA	1,550	V	LIVRETA	1,550	A-1	0,00	0,00	
AQUITANIS	2021	X CDC	lgts soc.	CDC	130 501,00	130 501,00	59,78	A	V	LIVRETA	0,890	V	LIVRETA	0,890	A-1	0,00	0,00	
AQUITANIS	2021	X CDC	lgts soc.	CDC	2 195 476,00	2 195 476,00	39,78	A	V	LIVRETA	1,100	V	LIVRETA	1,100	A-1	0,00	0,00	
AQUITANIS	2021	X CDC	lgts soc.	CDC	1 255 816,00	1 255 816,00	59,78	A	V	LIVRETA	0,890	V	LIVRETA	0,890	A-1	0,00	0,00	
AQUITANIS	2021	X CDC	lgts soc.	CDC	532 763,00	532 763,00	39,77	A	V	LIVRETA	0,300	V	LIVRETA	0,300	A-1	0,00	0,00	
AQUITANIS	2021	X CDC	lgts soc.	CDC	316 634,00	316 634,00	49,77	A	V	LIVRETA	0,300	V	LIVRETA	0,300	A-1	0,00	0,00	
AQUITANIS	2021	X CDC	lgts soc.	CDC	1 083 506,00	1 083 506,00	39,77	A	V	LIVRETA	1,100	V	LIVRETA	1,100	A-1	0,00	0,00	
AQUITANIS	2021	X CDC	lgts soc.	CDC	611 189,00	611 189,00	49,77	A	V	LIVRETA	1,100	V	LIVRETA	1,100	A-1	0,00	0,00	
AQUITANIS	2021	X CDC	lgts soc.	CDC	1 690 428,00	1 690 428,00	39,78	A	V	LIVRETA	0,300	V	LIVRETA	0,300	A-1	0,00	0,00	
AQUITANIS	2021	X CDC	lgts soc.	CDC	381 367,00	381 367,00	59,78	A	V	LIVRETA	0,790	V	LIVRETA	0,790	A-1	0,00	0,00	
AQUITANIS	2021	X CDC	lgts soc.	CDC	2 924 803,00	2 924 803,00	39,78	A	V	LIVRETA	1,100	V	LIVRETA	1,100	A-1	0,00	0,00	
AQUITANIS	2021	X CDC	lgts soc.	CDC	594 566,00	594 566,00	59,78	A	V	LIVRETA	0,790	V	LIVRETA	0,790	A-1	0,00	0,00	
AQUITANIS	2021	X CDC	lgts soc.	CDC	1 603 857,00	1 603 857,00	39,78	A	V	LIVRETA	0,300	V	LIVRETA	0,300	A-1	0,00	0,00	
AQUITANIS	2021	X CDC	lgts soc.	CDC	273 176,00	273 176,00	59,78	A	V	LIVRETA	0,820	V	LIVRETA	0,820	A-1	0,00	0,00	
AQUITANIS	2021	X CDC	lgts soc.	CDC	3 257 323,00	3 257 323,00	39,78	A	V	LIVRETA	1,100	V	LIVRETA	1,100	A-1	0,00	0,00	
AQUITANIS	2021	X CDC	lgts soc.	CDC	509 819,00	509 819,00	59,78	A	V	LIVRETA	0,820	V	LIVRETA	0,820	A-1	0,00	0,00	
AQUITANIS	2021	X CDC	lgts soc.	CDC	142 959,00	142 959,00	39,78	A	V	LIVRETA	0,300	V	LIVRETA	0,300	A-1	0,00	0,00	
AQUITANIS	2021	X CDC	lgts soc.	CDC	91 154,00	91 154,00	59,78	A	V	LIVRETA	0,790	V	LIVRETA	0,790	A-1	0,00	0,00	

Désignation du bénéficiaire	Année de mobilisation et profil d'amortissement de l'emprunt (1)		Objet de l'emprunt garanti	Organisme prêteur ou chef de file	Montant initial	Capital restant dû au 31/12/N	Durée résiduelle	Périodicité des remboursements (2)	Taux initial			Taux moyen constaté sur l'année (6)			Catégorie d'emprunt (7)	Indices ou devises pouvant modifier l'emprunt	Annuité garantie au cours de l'exercice	
	Année	Profil							Taux (3)	Index (4)	Taux actuariel (5)	Taux (3)	Index (4)	Niveau de taux			En intérêts (8)	En capital
AQUITANIS	2021	X CDC	lgts soc.	CDC	269 260,00	269 260,00	39,78	A	V	LIVRETA	1,100	V	LIVRETA	1,100	A-1	0,00	0,00	
AQUITANIS	2021	X CDC	lgts soc.	CDC	143 581,00	143 581,00	59,78	A	V	LIVRETA	0,790	V	LIVRETA	0,790	A-1	0,00	0,00	
AQUITANIS	2021	X CDC	lgts soc.	CDC	32 500,00	32 500,00	39,78	A	V	LIVRETA	0,364	V	LIVRETA	1,100	A-1	0,00	0,00	
AQUITANIS	2010	P	lgts soc.	CDC	135 675,00	96 920,79	19,17	A	V	LIVRETA	3,083	V	LIVRETA	1,450	A-1	1 436,94	4 338,10	
AQUITANIS	1998	P	lgts soc.	SFIL	4 741 164,44	0,00	0,00	T	F	FIXE	5,821	F	FIXE	5,700	A-1	15 629,21	422 052,99	
AQUITANIS	2017	P	lgts soc.	B.Postale	919 241,00	863 843,89	45,09	T	V	LIVRETA	1,876	V	LIVRETA	1,860	A-1	16 208,16	12 071,74	
AQUITANIS	2017	P	lgts soc.	B.Postale	4 131 334,00	3 785 476,57	35,09	T	V	LIVRETA	1,876	V	LIVRETA	1,860	A-1	71 288,04	75 366,80	
AQUITANIS	2019	X CDC	lgts soc.	CDC	2 520 000,00	2 326 945,63	22,50	A	V	LIVRETA	0,254	V	LIVRETA	0,250	A-1	6 062,79	98 171,69	
AQUITANIS	2020	X CDC	lgts soc.	CDC	429 294,00	412 423,82	37,42	A	V	LIVRETA	1,087	V	LIVRETA	1,100	A-1	4 632,42	8 705,47	
AQUITANIS	2020	X CDC	lgts soc.	CDC	245 352,00	238 132,90	47,42	A	V	LIVRETA	1,094	V	LIVRETA	1,100	A-1	2 660,73	3 751,44	
AQUITANIS	2020	X CDC	lgts soc.	CDC	200 063,00	192 845,70	47,42	A	V	LIVRETA	0,299	V	LIVRETA	0,300	A-1	589,73	3 730,11	
AQUITANIS	2020	X CDC	lgts soc.	CDC	345 359,00	321 429,13	22,50	A	V	LIVRETA	1,074	V	LIVRETA	1,100	A-1	3 670,18	12 223,64	
AQUITANIS	2019	X CDC	lgts soc.	CDC	342 579,00	332 499,15	47,50	A	V	LIVRETA	1,092	V	LIVRETA	1,100	A-1	3 715,11	5 238,05	
AQUITANIS	2019	X CDC	lgts soc.	CDC	554 659,00	532 862,29	37,50	A	V	LIVRETA	1,090	V	LIVRETA	1,100	A-1	5 985,21	11 247,69	
AQUITANIS	2019	X CDC	lgts soc.	CDC	161 422,00	155 598,66	47,50	A	V	LIVRETA	0,303	V	LIVRETA	0,300	A-1	475,82	3 009,67	
AQUITANIS	2020	X CDC	lgts soc.	CDC	773 698,00	773 698,00	39,42	A	V	LIVRETA	1,041	V	LIVRETA	1,100	A-1	0,00	0,00	
AQUITANIS	2020	X CDC	lgts soc.	CDC	314 123,00	314 123,00	49,42	A	V	LIVRETA	1,051	V	LIVRETA	1,350	A-1	0,00	0,00	
AQUITANIS	2020	X CDC	lgts soc.	CDC	1 030 644,00	1 030 644,00	39,42	A	V	LIVRETA	0,285	V	LIVRETA	0,300	A-1	0,00	0,00	
AQUITANIS	2020	X CDC	lgts soc.	CDC	293 064,00	293 064,00	49,42	A	V	LIVRETA	0,287	V	LIVRETA	0,300	A-1	0,00	0,00	
AQUITANIS	2020	X CDC	lgts soc.	CDC	443 625,00	443 625,00	39,42	A	V	LIVRETA	1,454	V	LIVRETA	1,540	A-1	0,00	0,00	
AQUITANIS	2020	X CDC	lgts soc.	CDC	279 788,00	279 788,00	49,42	A	V	LIVRETA	1,468	V	LIVRETA	1,540	A-1	0,00	0,00	
AQUITANIS	2021	P	lgts soc.	ARKEA	3 037 344,00	3 037 344,00	19,42	A	F	FIXE	0,406	F	FIXE	0,400	A-1	0,00	0,00	
AQUITANIS	2016	P	lgts soc.	C.Agricole	1 853 379,00	1 525 456,58	36,42	A	F	FIXE	0,000	F	FIXE	0,000	A-1	0,00	27 435,14	
AQUITANIS	2002	X CDC	lgts soc.	CDC	71 264,12	51 633,84	28,17	A	V	LIVRETA	2,123	F	FIXE	1,000	A-1	531,62	1 528,31	
AQUITANIS	2002	X CDC	lgts soc.	CDC	12 465,76	6 518,29	15,25	A	V	LIVRETA	2,322	V	LIVRETA	1,200	A-1	83,53	442,73	
AQUITANIS	2002	X CDC	lgts soc.	CDC	226 622,00	178 967,44	31,42	A	V	LIVRETA	2,454	V	LIVRETA	1,500	A-1	2 749,51	4 333,50	
AQUITANIS	2002	X CDC	lgts soc.	CDC	106 446,00	83 607,23	31,59	A	V	LIVRETA	2,433	V	LIVRETA	1,500	A-1	1 284,48	2 024,45	
AQUITANIS	2020	X CDC	lgts soc.	CDC	305 782,00	291 690,00	37,75	A	V	LIVRETA	0,293	V	LIVRETA	0,300	A-1	896,78	7 236,62	
AQUITANIS	2020	X CDC	lgts soc.	CDC	150 276,00	146 557,40	57,75	A	V	LIVRETA	0,844	V	LIVRETA	0,860	A-1	1 277,10	1 942,75	
AQUITANIS	2020	X CDC	lgts soc.	CDC	717 191,00	689 007,19	37,75	A	V	LIVRETA	1,068	V	LIVRETA	1,100	A-1	7 739,06	14 543,60	
AQUITANIS	2020	X CDC	lgts soc.	CDC	355 855,00	347 049,33	57,75	A	V	LIVRETA	0,844	V	LIVRETA	0,860	A-1	3 024,19	4 600,45	
AQUITANIS	2020	X CDC	lgts soc.	CDC	78 000,00	78 000,00	38,34	A	V	LIVRETA	0,393	V	LIVRETA	1,100	A-1	0,00	0,00	
AQUITANIS	2002	X CDC	lgts soc.	CDC	540 342,00	312 865,45	16,75	A	V	LIVRETA	1,461	V	LIVRETA	0,500	A-1	1 652,28	17 590,76	
AQUITANIS	2002	X CDC	lgts soc.	CDC	121 354,00	92 005,14	31,75	A	V	LIVRETA	1,248	V	LIVRETA	0,500	A-1	473,25	2 645,22	
AQUITANIS	2002	X CDC	lgts soc.	CDC	314 388,00	238 354,77	31,75	A	V	LIVRETA	1,248	V	LIVRETA	0,500	A-1	1 226,04	6 852,88	
AQUITANIS	2002	X CDC	lgts soc.	CDC	963 120,30	557 659,94	16,75	A	V	LIVRETA	1,461	V	LIVRETA	0,500	A-1	2 945,07	31 354,25	
AQUITANIS	2002	X CDC	lgts soc.	CDC	79 788,00	63 747,41	31,75	A	V	LIVRETA	1,944	V	LIVRETA	1,200	A-1	784,48	1 626,31	
AQUITANIS	2002	X CDC	lgts soc.	CDC	69 421,00	55 464,57	31,75	A	V	LIVRETA	1,944	V	LIVRETA	1,200	A-1	682,55	1 415,00	
AQUITANIS	2002	X CDC	lgts soc.	CDC	1 443 205,00	835 635,60	16,75	A	V	LIVRETA	1,461	V	LIVRETA	0,500	A-1	4 413,09	46 983,34	
AQUITANIS	2002	X CDC	lgts soc.	CDC	180 753,00	137 038,76	31,75	A	V	LIVRETA	1,248	V	LIVRETA	0,500	A-1	704,89	3 939,97	
AQUITANIS	2002	X CDC	lgts soc.	CDC	178 212,00	135 112,25	31,75	A	V	LIVRETA	1,248	V	LIVRETA	0,500	A-1	694,98	3 884,59	
AQUITANIS	2002	X CDC	lgts soc.	CDC	502 648,00	291 040,13	16,75	A	V	LIVRETA	1,461	V	LIVRETA	0,500	A-1	1 537,02	16 363,63	
AQUITANIS	2002	X CDC	lgts soc.	CDC	122 288,05	92 713,26	31,75	A	V	LIVRETA	1,248	V	LIVRETA	0,500	A-1	476,89	2 665,58	

Désignation du bénéficiaire	Année de mobilisation et profil d'amortissement de l'emprunt (1)		Objet de l'emprunt garanti	Organisme prêteur ou chef de file	Montant initial	Capital restant dû au 31/12/N	Durée résiduelle	Périodicité des remboursements (2)	Taux initial			Taux moyen constaté sur l'année (6)			Catégorie d'emprunt (7)	Indices ou devises pouvant modifier l'emprunt	Annuité garantie au cours de l'exercice	
	Année	Profil							Taux (3)	Index (4)	Taux actuariel (5)	Taux (3)	Index (4)	Niveau de taux			En intérêts (8)	En capital
AQUITANIS	2002	X CDC	lgts soc.	CDC	752 049,60	435 447,10	16,75	A	V	LIVRETA	1,461	V	LIVRETA	0,500	A-1		2 299,65	24 482,87
AQUITANIS	2002	X CDC	lgts soc.	CDC	51 309,46	36 619,55	31,84	A	V	LIVRETA	2,004	V	LIVRETA	1,200	A-1		456,06	1 385,29
AQUITANIS	2002	X CDC	lgts soc.	CDC	348 147,21	283 585,26	32,00	A	V	LIVRETA	2,437	V	LIVRETA	1,500	A-1		3 644,85	6 605,28
AQUITANIS	2003	X CDC	lgts soc.	CDC	506 064,00	407 189,34	32,17	A	V	LIVRETA	2,394	V	LIVRETA	1,500	A-1		6 250,10	9 484,28
AQUITANIS	2003	X CDC	lgts soc.	CDC	18 929,44	13 481,70	32,25	A	V	LIVRETA	1,957	V	LIVRETA	1,200	A-1		167,76	498,24
AQUITANIS	2003	X CDC	lgts soc.	CDC	18 831,00	13 411,59	32,25	A	V	LIVRETA	1,957	V	LIVRETA	1,200	A-1		166,89	495,64
AQUITANIS	2003	X CDC	lgts soc.	CDC	572 509,00	467 018,96	32,75	A	V	LIVRETA	2,378	V	LIVRETA	1,500	A-1		7 168,45	10 877,83
AQUITANIS	2020	X CDC	lgts soc.	CDC	1 872 000,00	1 721 758,23	19,84	A	V	LIVRETA	1,045	V	LIVRETA	1,100	A-1		19 781,87	76 593,38
AQUITANIS	2020	X CDC	lgts soc.	CDC	840 000,00	766 457,09	19,84	A	V	LIVRETA	0,241	V	LIVRETA	0,250	A-1		2 009,46	37 327,32
AQUITANIS	2004	X CDC	lgts soc.	CDC	80 730,00	64 748,53	32,42	A	V	LIVRETA	1,938	V	LIVRETA	1,200	A-1		796,08	1 591,66
AQUITANIS	2004	X CDC	lgts soc.	CDC	60 569,00	48 578,63	32,42	A	V	LIVRETA	1,938	V	LIVRETA	1,200	A-1		597,27	1 194,17
AQUITANIS	2004	X CDC	lgts soc.	CDC	960 547,00	616 514,51	18,17	A	V	LIVRETA	1,585	V	LIVRETA	0,750	A-1		4 849,51	30 086,77
AQUITANIS	2004	X CDC	lgts soc.	CDC	319 053,00	255 215,52	33,17	A	V	LIVRETA	1,396	V	LIVRETA	0,750	A-1		1 963,38	6 568,61
AQUITANIS	2004	X CDC	lgts soc.	CDC	1 085 832,00	696 927,05	18,17	A	V	LIVRETA	1,585	V	LIVRETA	0,750	A-1		5 482,04	34 011,01
AQUITANIS	2004	X CDC	lgts soc.	CDC	605 886,00	483 740,55	33,17	A	V	LIVRETA	1,396	V	LIVRETA	0,750	A-1		3 721,43	12 450,27
AQUITANIS	2004	X CDC	lgts soc.	CDC	1 463 900,00	937 806,92	18,17	A	V	LIVRETA	1,585	V	LIVRETA	0,750	A-1		7 376,80	45 766,28
AQUITANIS	2004	X CDC	lgts soc.	CDC	788 803,00	629 781,77	33,17	A	V	LIVRETA	1,396	V	LIVRETA	0,750	A-1		4 844,93	16 209,01
AQUITANIS	2004	X CDC	lgts soc.	CDC	1 249 503,00	800 459,42	18,17	A	V	LIVRETA	1,585	V	LIVRETA	0,750	A-1		6 296,42	39 063,54
AQUITANIS	2004	X CDC	lgts soc.	CDC	616 309,00	492 062,28	33,17	A	V	LIVRETA	1,396	V	LIVRETA	0,750	A-1		3 785,45	12 664,45
AQUITANIS	2004	X CDC	lgts soc.	CDC	184 645,00	155 410,40	33,17	A	V	LIVRETA	2,338	V	LIVRETA	1,500	A-1		2 383,43	3 485,16
AQUITANIS	2004	X CDC	lgts soc.	CDC	229 202,00	193 127,20	33,25	A	V	LIVRETA	2,336	V	LIVRETA	1,500	A-1		2 961,87	4 330,98
AQUITANIS	2004	X CDC	lgts soc.	CDC	27 010,00	22 590,02	33,42	A	V	LIVRETA	2,307	V	LIVRETA	1,500	A-1		346,45	506,59
AQUITANIS	2004	X CDC	lgts soc.	CDC	10 535,00	6 894,28	17,84	A	V	LIVRETA	2,675	V	LIVRETA	1,400	A-1		101,21	334,75
AQUITANIS	2004	X CDC	lgts soc.	CDC	92 388,00	76 714,22	32,84	A	V	LIVRETA	2,468	V	LIVRETA	1,500	A-1		1 177,52	1 786,83
AQUITANIS	2004	X CDC	lgts soc.	CDC	283 933,00	236 808,35	33,34	A	V	LIVRETA	2,362	V	LIVRETA	1,500	A-1		3 631,78	5 310,55
AQUITANIS	2004	X CDC	lgts soc.	CDC	161 709,00	136 093,17	33,09	A	V	LIVRETA	2,423	V	LIVRETA	1,500	A-1		1 925,96	3 051,95
AQUITANIS	2004	X CDC	lgts soc.	CDC	167 340,00	137 188,34	33,09	A	V	LIVRETA	1,921	V	LIVRETA	1,200	A-1		1 685,29	3 252,44
AQUITANIS	2004	X CDC	lgts soc.	CDC	19 055,00	16 036,56	33,09	A	V	LIVRETA	2,423	V	LIVRETA	1,500	A-1		226,95	359,63
AQUITANIS	2004	X CDC	lgts soc.	CDC	4 633 215,00	2 637 424,04	13,92	A	V	LIVRETA	2,927	V	LIVRETA	1,500	A-1		42 498,95	195 839,03
AQUITANIS	2005	X CDC	lgts soc.	CDC	618 223,00	409 765,98	19,34	A	V	LIVRETA	1,474	V	LIVRETA	0,750	A-1		3 215,18	18 924,73
AQUITANIS	2005	X CDC	lgts soc.	CDC	249 354,00	201 532,63	34,34	A	V	LIVRETA	1,307	V	LIVRETA	0,750	A-1		1 549,14	5 019,15
AQUITANIS	2020	X CDC	lgts soc.	CDC	741 355,00	724 734,44	38,00	A	V	LIVRETA	0,298	V	LIVRETA	0,550	A-1		702,18	16 620,56
AQUITANIS	2020	X CDC	lgts soc.	CDC	380 477,00	373 845,10	48,00	A	V	LIVRETA	0,299	V	LIVRETA	0,550	A-1		360,37	6 631,90
AQUITANIS	2020	X CDC	lgts soc.	CDC	1 393 905,00	1 367 394,41	38,00	A	V	LIVRETA	1,088	V	LIVRETA	1,350	A-1		3 230,00	26 510,59
AQUITANIS	2020	X CDC	lgts soc.	CDC	753 332,00	742 684,85	48,00	A	V	LIVRETA	1,090	V	LIVRETA	1,350	A-1		1 745,64	10 647,15
AQUITANIS	2005	X CDC	lgts soc.	CDC	12 553,00	8 785,26	23,17	A	V	LIVRETA	2,078	F	FIXE	0,840	A-1		76,56	329,16
AQUITANIS	2005	X CDC	lgts soc.	CDC	123 253,00	102 010,91	33,92	A	V	LIVRETA	1,860	V	LIVRETA	1,150	A-1		1 201,19	2 440,82
AQUITANIS	2005	X CDC	lgts soc.	CDC	7 961,00	5 571,54	23,17	A	V	LIVRETA	2,077	F	FIXE	0,840	A-1		48,55	208,75
AQUITANIS	2005	X CDC	lgts soc.	CDC	96 252,00	79 663,38	33,84	A	V	LIVRETA	1,859	V	LIVRETA	1,150	A-1		938,05	1 906,11
AQUITANIS	2005	X CDC	lgts soc.	CDC	277 001,00	240 008,22	34,84	A	V	LIVRETA	2,228	V	LIVRETA	1,500	A-1		3 677,92	5 186,45
AQUITANIS	2005	X CDC	lgts soc.	CDC	536 120,00	473 659,05	34,84	A	V	LIVRETA	2,224	V	LIVRETA	1,500	A-1		7 258,42	10 235,53
AQUITANIS	2005	X CDC	lgts soc.	CDC	1 231 294,00	902 375,74	23,17	A	V	LIVRETA	1,747	F	FIXE	0,840	A-1		7 863,96	33 809,43
AQUITANIS	2005	X CDC	lgts soc.	CDC	232 723,00	198 203,68	34,92	A	V	LIVRETA	1,576	V	LIVRETA	1,000	A-1		2 029,14	4 710,52

Désignation du bénéficiaire	Année de mobilisation et profil d'amortissement de l'emprunt (1)		Objet de l'emprunt garanti	Organisme prêteur ou chef de file	Montant initial	Capital restant dû au 31/12/N	Durée résiduelle	Périodicité des remboursements (2)	Taux initial			Taux moyen constaté sur l'année (6)			Catégorie d'emprunt (7)	Indices ou devises pouvant modifier l'emprunt	Annuité garantie au cours de l'exercice	
	Année	Profil							Taux (3)	Index (4)	Taux actuariel (5)	Taux (3)	Index (4)	Niveau de taux			En intérêts (8)	En capital
AQUITANIS	2005	X CDC	lgts soc.	CDC	396 339,00	351 266,18	34,92	A	V	LIVRETA	2,223	V	LIVRETA	1,500	A-1		5 382,85	7 590,68
AQUITANIS	2005	X CDC	lgts soc.	CDC	630 434,00	464 243,58	23,17	A	V	LIVRETA	1,748	F	FIXE	0,840	A-1		4 045,75	17 393,88
AQUITANIS	2006	X CDC	lgts soc.	CDC	2 125 243,00	1 525 052,48	23,17	A	V	LIVRETA	1,683	F	FIXE	0,840	A-1		13 290,41	57 139,35
AQUITANIS	2006	X CDC	lgts soc.	CDC	307 637,00	262 360,24	35,17	A	V	LIVRETA	1,525	V	LIVRETA	1,000	A-1		2 683,90	6 030,21
AQUITANIS	2006	X CDC	lgts soc.	CDC	927 165,00	665 324,05	23,17	A	V	LIVRETA	1,683	F	FIXE	0,840	A-1		5 798,12	24 927,78
AQUITANIS	2006	X CDC	lgts soc.	CDC	308 308,00	262 932,51	35,17	A	V	LIVRETA	1,525	V	LIVRETA	1,000	A-1		2 689,76	6 043,36
AQUITANIS	2006	X CDC	lgts soc.	CDC	12 920,00	8 879,38	23,17	A	V	LIVRETA	1,864	F	FIXE	0,840	A-1		77,38	332,69
AQUITANIS	2006	X CDC	lgts soc.	CDC	90 460,00	75 218,91	34,17	A	V	LIVRETA	1,656	V	LIVRETA	1,000	A-1		770,07	1 787,65
AQUITANIS	2006	X CDC	lgts soc.	CDC	697 707,00	495 730,72	23,17	A	V	LIVRETA	1,796	F	FIXE	0,840	A-1		4 320,16	18 573,61
AQUITANIS	2006	X CDC	lgts soc.	CDC	103 656,00	85 563,98	34,42	A	V	LIVRETA	1,608	V	LIVRETA	1,000	A-1		875,97	2 033,52
AQUITANIS	2005	X CDC	lgts soc.	CDC	1 356 684,00	941 424,78	23,17	A	V	LIVRETA	1,819	F	FIXE	0,840	A-1		8 204,26	35 272,49
AQUITANIS	2005	X CDC	lgts soc.	CDC	576 508,00	484 538,30	34,00	A	V	LIVRETA	1,627	V	LIVRETA	1,250	A-1		6 194,02	10 983,40
AQUITANIS	2006	X CDC	lgts soc.	CDC	118 698,00	98 384,94	34,50	A	V	LIVRETA	2,125	V	LIVRETA	1,400	A-1		1 407,73	2 167,23
AQUITANIS	2006	X CDC	lgts soc.	CDC	1 875 273,00	1 400 989,66	23,17	A	V	LIVRETA	1,681	F	FIXE	0,840	A-1		12 209,24	52 491,07
AQUITANIS	2006	X CDC	lgts soc.	CDC	375 519,00	320 813,42	35,25	A	V	LIVRETA	1,524	V	LIVRETA	1,000	A-1		3 281,87	7 373,73
AQUITANIS	2006	X CDC	lgts soc.	CDC	8 137,00	5 823,87	23,17	A	V	LIVRETA	1,764	F	FIXE	0,840	A-1		50,75	218,21
AQUITANIS	2006	X CDC	lgts soc.	CDC	101 520,00	84 415,47	34,25	A	V	LIVRETA	1,583	V	LIVRETA	1,000	A-1		864,22	2 006,22
AQUITANIS	2006	X CDC	lgts soc.	CDC	69 443,00	58 733,67	34,75	A	V	LIVRETA	2,152	V	LIVRETA	1,400	A-1		840,38	1 293,79
AQUITANIS	2006	X CDC	lgts soc.	CDC	66 157,00	47 003,13	23,17	A	V	LIVRETA	1,837	F	FIXE	0,840	A-1		409,62	1 761,07
AQUITANIS	2006	X CDC	lgts soc.	CDC	26 750,00	22 070,45	34,75	A	V	LIVRETA	1,636	V	LIVRETA	1,000	A-1		225,95	524,53
AQUITANIS	2020	X CDC	lgts soc.	CDC	551 190,00	538 199,87	38,42	A	V	LIVRETA	0,290	V	LIVRETA	0,300	A-1		276,01	12 990,13
AQUITANIS	2020	X CDC	lgts soc.	CDC	112 746,00	110 652,60	48,42	A	V	LIVRETA	0,292	V	LIVRETA	0,300	A-1		56,46	2 093,40
AQUITANIS	2020	X CDC	lgts soc.	CDC	739 909,00	725 083,37	38,42	A	V	LIVRETA	1,061	V	LIVRETA	1,100	A-1		1 354,03	14 825,63
AQUITANIS	2020	X CDC	lgts soc.	CDC	238 211,00	234 611,93	48,42	A	V	LIVRETA	1,068	V	LIVRETA	1,100	A-1		435,92	3 599,07
AQUITANIS	2007	X CDC	lgts soc.	CDC	253 905,00	210 047,51	35,25	A	V	LIVRETA	1,763	V	LIVRETA	1,150	A-1		2 469,47	4 689,07
AQUITANIS	2007	X CDC	lgts soc.	CDC	282 988,00	226 343,14	35,25	A	V	LIVRETA	1,084	V	LIVRETA	0,500	A-1		1 160,34	5 725,46
AQUITANIS	2007	X CDC	lgts soc.	CDC	71 569,00	47 894,69	20,25	A	V	LIVRETA	1,283	V	LIVRETA	0,500	A-1		250,26	2 157,96
AQUITANIS	2007	X CDC	lgts soc.	CDC	418 697,00	350 149,97	35,50	A	V	LIVRETA	2,091	V	LIVRETA	1,400	A-1		5 006,30	7 442,68
AQUITANIS	2007	X CDC	lgts soc.	CDC	5 405 534,00	4 462 974,39	35,59	A	V	LIVRETA	1,724	V	LIVRETA	1,150	A-1		52 469,96	99 630,76
AQUITANIS	2007	X CDC	lgts soc.	CDC	113 958,00	76 037,28	20,59	A	V	LIVRETA	1,232	V	LIVRETA	0,500	A-1		397,32	3 425,96
AQUITANIS	2007	X CDC	lgts soc.	CDC	46 211,00	36 867,24	35,59	A	V	LIVRETA	1,044	V	LIVRETA	0,500	A-1		189,00	932,57
AQUITANIS	2007	X CDC	lgts soc.	CDC	294 974,00	232 668,73	35,59	A	V	LIVRETA	0,836	V	LIVRETA	0,300	A-1		716,34	6 111,64
AQUITANIS	2007	X CDC	lgts soc.	CDC	320 655,00	211 364,97	20,59	A	V	LIVRETA	1,025	V	LIVRETA	0,300	A-1		663,31	9 737,15
AQUITANIS	2008	X CDC	lgts soc.	CDC	2 594 050,00	379 012,47	1,09	A	V	LIVRETA	1,721	V	LIVRETA	0,550	A-1		3 118,31	187 952,78
AQUITANIS	2007	X CDC	lgts soc.	CDC	8 520,00	5 612,18	20,92	A	V	LIVRETA	1,033	V	LIVRETA	0,300	A-1		17,61	258,54
AQUITANIS	2007	X CDC	lgts soc.	CDC	1 267 425,00	1 043 508,44	36,00	A	V	LIVRETA	2,140	V	LIVRETA	1,500	A-1		13 370,27	20 987,75
AQUITANIS	2007	X CDC	lgts soc.	CDC	201 448,00	162 916,43	36,00	A	V	LIVRETA	0,849	V	LIVRETA	0,550	A-1		917,82	3 960,59
AQUITANIS	2008	X CDC	lgts soc.	CDC	143 800,00	97 317,21	21,34	A	V	LIVRETA	0,891	V	LIVRETA	0,300	A-1		304,77	4 272,95
AQUITANIS	2008	X CDC	lgts soc.	CDC	408 561,00	344 078,64	36,59	A	V	LIVRETA	2,070	V	LIVRETA	1,500	A-1		5 264,98	6 920,35
AQUITANIS	2008	X CDC	lgts soc.	CDC	9 077 294,00	5 990 653,88	16,59	A	V	LIVRETA	2,538	V	LIVRETA	1,500	A-1		94 470,52	307 380,49
AQUITANIS	2008	X CDC	lgts soc.	CDC	8 818,00	6 380,44	26,59	A	V	LIVRETA	0,795	V	LIVRETA	0,300	A-1		19,82	226,55
AQUITANIS	2008	X CDC	lgts soc.	CDC	96 823,00	76 666,09	36,59	A	V	LIVRETA	0,709	V	LIVRETA	0,300	A-1		235,87	1 956,42
AQUITANIS	2008	X CDC	lgts soc.	CDC	2 099 502,00	1 698 085,31	36,59	A	V	LIVRETA	1,626	V	LIVRETA	1,300	A-1		22 537,49	35 567,75

Désignation du bénéficiaire	Année de mobilisation et profil d'amortissement de l'emprunt (1)		Objet de l'emprunt garanti	Organisme prêteur ou chef de file	Montant initial	Capital restant dû au 31/12/N	Durée résiduelle	Périodicité des remboursements (2)	Taux initial			Taux moyen constaté sur l'année (6)			Catégorie d'emprunt (7)	Indices ou devises pouvant modifier l'emprunt	Annuité garantie au cours de l'exercice	
	Année	Profil							Taux (3)	Index (4)	Taux actuariel (5)	Taux (3)	Index (4)	Niveau de taux			En intérêts (8)	En capital
AQUITANIS	2008	X CDC	lgts soc.	CDC	7 699 340,00	6 044 138,95	28,17	A	V	LIVRETA	1,815	F	FIXE	1,000	A-1	62 230,40	178 900,64	
AQUITANIS	2008	X CDC	lgts soc.	CDC	3 784 716,00	2 871 126,86	28,17	A	V	LIVRETA	1,370	F	FIXE	1,000	A-1	29 561,09	84 982,57	
AQUITANIS	2008	X CDC	lgts soc.	CDC	699 276,00	443 977,65	36,59	A	V	LIVRETA	0,451	V	LIVRETA	0,950	A-1	4 312,55	9 975,36	
AQUITANIS	2008	X CDC	lgts soc.	CDC	3 634 554,00	2 792 931,40	26,59	A	V	LIVRETA	2,019	V	LIVRETA	1,400	A-1	40 286,13	84 648,99	
AQUITANIS	2008	X CDC	lgts soc.	CDC	947 559,00	793 759,90	36,59	A	V	LIVRETA	1,938	V	LIVRETA	1,400	A-1	11 340,74	16 292,65	
AQUITANIS	2008	X CDC	lgts soc.	CDC	219 075,00	36 322,08	1,92	A	V	LIVRETA	1,883	V	LIVRETA	0,750	A-1	407,10	17 958,51	
AQUITANIS	2008	X CDC	lgts soc.	CDC	1 185 646,20	599 640,63	7,67	A	F	FIXE	4,721	F	FIXE	4,720	A-1	31 071,59	58 655,68	
AQUITANIS	2008	X CDC	lgts soc.	CDC	1 412 643,97	714 444,72	7,67	A	F	FIXE	4,721	F	FIXE	4,720	A-1	37 020,39	69 885,60	
AQUITANIS	2008	X CDC	lgts soc.	CDC	7 296 853,07	3 902 243,51	8,67	A	F	FIXE	4,931	F	FIXE	4,720	A-1	215 812,77	331 952,62	
AQUITANIS	2008	X CDC	lgts soc.	CDC	1 866 602,65	855 486,15	6,67	A	F	FIXE	4,746	F	FIXE	4,720	A-1	46 772,32	98 875,22	
AQUITANIS	2008	X CDC	lgts soc.	CDC	1 603 444,68	734 877,73	6,67	A	F	FIXE	4,746	F	FIXE	4,720	A-1	40 178,25	84 935,56	
AQUITANIS	2008	X CDC	lgts soc.	CDC	264 751,66	171 700,63	11,59	A	F	FIXE	4,721	F	FIXE	4,720	A-1	8 562,02	9 698,02	
AQUITANIS	2008	X CDC	lgts soc.	CDC	259 095,16	138 560,06	8,67	A	F	FIXE	4,931	F	FIXE	4,720	A-1	7 663,03	11 786,91	
AQUITANIS	2008	X CDC	lgts soc.	CDC	3 221 248,35	1 722 673,49	8,67	A	F	FIXE	4,931	F	FIXE	4,720	A-1	95 272,10	146 542,88	
AQUITANIS	2008	X CDC	lgts soc.	CDC	715 524,42	361 876,50	7,84	A	F	FIXE	4,721	F	FIXE	4,720	A-1	18 751,36	35 398,06	
AQUITANIS	2008	X CDC	lgts soc.	CDC	921 178,73	495 016,82	7,09	A	F	FIXE	4,721	F	FIXE	4,720	A-1	25 582,37	46 982,56	
AQUITANIS	2008	X CDC	lgts soc.	CDC	270 317,36	159 228,58	9,00	A	F	FIXE	4,721	F	FIXE	4,720	A-1	8 069,64	11 738,31	
AQUITANIS	2008	X CDC	lgts soc.	CDC	512 968,32	313 290,97	9,34	A	F	FIXE	4,720	F	FIXE	4,720	A-1	15 836,06	22 218,76	
AQUITANIS	2008	X CDC	lgts soc.	CDC	334 201,99	192 587,53	8,50	A	F	FIXE	4,720	F	FIXE	4,720	A-1	9 831,08	15 697,98	
AQUITANIS	2008	X CDC	lgts soc.	CDC	482 904,24	278 278,86	8,25	A	F	FIXE	4,720	F	FIXE	4,720	A-1	14 205,39	22 682,75	
AQUITANIS	2008	X CDC	lgts soc.	CDC	850 653,36	490 198,31	8,50	A	F	FIXE	4,720	F	FIXE	4,720	A-1	25 023,31	39 956,49	
AQUITANIS	2008	X CDC	lgts soc.	CDC	2 969 396,91	1 648 673,08	8,00	A	F	FIXE	4,721	F	FIXE	4,720	A-1	84 386,34	139 173,19	
AQUITANIS	2008	X CDC	lgts soc.	CDC	138 561,16	84 625,02	9,34	A	F	FIXE	4,720	F	FIXE	4,720	A-1	4 277,58	6 001,65	
AQUITANIS	2008	X CDC	lgts soc.	CDC	223 026,18	134 095,78	9,75	A	F	FIXE	4,720	F	FIXE	4,720	A-1	6 777,51	9 495,56	
AQUITANIS	2008	X CDC	lgts soc.	CDC	2 455 706,18	1 476 507,70	9,75	A	F	FIXE	4,720	F	FIXE	4,720	A-1	74 626,12	104 554,10	
AQUITANIS	2008	X CDC	lgts soc.	CDC	242 755,13	137 279,06	8,84	A	F	FIXE	4,720	F	FIXE	4,720	A-1	7 007,73	11 189,73	
AQUITANIS	2008	X CDC	lgts soc.	CDC	476 986,29	309 342,09	11,59	A	F	FIXE	4,721	F	FIXE	4,720	A-1	15 425,64	17 472,31	
AQUITANIS	2008	X CDC	lgts soc.	CDC	679 262,33	412 657,19	10,75	A	F	FIXE	4,721	F	FIXE	4,720	A-1	20 745,49	26 865,87	
AQUITANIS	2008	X CDC	lgts soc.	CDC	713 106,10	411 032,85	9,67	A	F	FIXE	4,720	F	FIXE	4,720	A-1	20 833,12	30 346,79	
AQUITANIS	2008	X CDC	lgts soc.	CDC	1 613 699,11	930 132,77	9,67	A	F	FIXE	4,720	F	FIXE	4,720	A-1	47 143,60	68 672,24	
AQUITANIS	2008	X CDC	lgts soc.	CDC	2 038 831,21	1 395 176,30	11,09	A	F	FIXE	4,721	F	FIXE	4,720	A-1	69 380,57	74 751,09	
AQUITANIS	2009	X CDC	lgts soc.	CDC	278 447,00	220 435,02	37,09	A	V	LIVRETA	0,343	V	LIVRETA	0,000	A-1	0,00	5 800,92	
AQUITANIS	2009	X CDC	lgts soc.	CDC	40 366,00	27 675,53	22,09	A	V	LIVRETA	0,474	V	LIVRETA	0,000	A-1	0,00	1 203,28	
AQUITANIS	2009	X CDC	lgts soc.	CDC	1 022 930,00	485 625,93	37,25	A	V	LIVRETA	-0,214	V	LIVRETA	1,500	A-1	7 425,89	9 433,16	
AQUITANIS	2009	X CDC	lgts soc.	CDC	5 826 911,00	3 906 829,91	17,25	A	V	LIVRETA	2,034	V	LIVRETA	1,400	A-1	57 351,39	189 697,78	
AQUITANIS	2021	X CDC	lgts soc.	CDC	954 098,00	931 612,36	38,84	A	V	LIVRETA	0,291	V	LIVRETA	0,300	A-1	697,14	22 485,64	
AQUITANIS	2021	X CDC	lgts soc.	CDC	408 898,00	403 744,84	58,84	A	V	LIVRETA	0,891	V	LIVRETA	0,910	A-1	904,20	5 153,16	
AQUITANIS	2021	X CDC	lgts soc.	CDC	2 647 298,00	2 594 253,81	38,84	A	V	LIVRETA	1,066	V	LIVRETA	1,100	A-1	7 071,22	53 044,19	
AQUITANIS	2021	X CDC	lgts soc.	CDC	1 345 286,00	1 328 331,97	58,84	A	V	LIVRETA	0,891	V	LIVRETA	0,910	A-1	2 974,84	16 954,03	
AQUITANIS	2009	X CDC	lgts soc.	CDC	2 710 018,00	2 029 441,19	37,42	A	V	LIVRETA	0,653	V	LIVRETA	0,750	A-1	15 565,89	46 010,55	
AQUITANIS	2009	X CDC	lgts soc.	CDC	18 630 942,00	14 241 298,84	27,42	A	V	LIVRETA	1,090	V	LIVRETA	0,750	A-1	110 226,46	455 562,01	
AQUITANIS	2009	X CDC	lgts soc.	CDC	4 198 703,00	3 388 127,32	28,17	A	V	LIVRETA	1,502	F	FIXE	1,000	A-1	34 884,13	100 285,28	
AQUITANIS	2009	X CDC	lgts soc.	CDC	487 230,00	413 936,28	37,59	A	V	LIVRETA	1,441	V	LIVRETA	1,100	A-1	4 649,41	8 737,39	

Désignation du bénéficiaire	Année de mobilisation et profil d'amortissement de l'emprunt (1)		Objet de l'emprunt garanti	Organisme prêteur ou chef de file	Montant initial	Capital restant dû au 31/12/N	Durée résiduelle	Périodicité des remboursements (2)	Taux initial			Taux moyen constaté sur l'année (6)			Catégorie d'emprunt (7)	Indices ou devises pouvant modifier l'emprunt	Annuité garantie au cours de l'exercice	
	Année	Profil							Taux (3)	Index (4)	Taux actuariel (5)	Taux (3)	Index (4)	Niveau de taux			En intérêts (8)	En capital
AQUITANIS	2009	X CDC	lgts soc.	CDC	2 787 995,00	2 172 417,37	27,84	A	V	LIVRETA	1,119	V	LIVRETA	0,750	A-1	16 814,33	69 493,02	
AQUITANIS	2009	X CDC	lgts soc.	CDC	67 090,00	47 898,70	22,84	A	V	LIVRETA	0,707	V	LIVRETA	0,300	A-1	149,72	2 008,63	
AQUITANIS	2009	X CDC	lgts soc.	CDC	703 269,00	580 442,15	37,84	A	V	LIVRETA	0,599	V	LIVRETA	0,300	A-1	1 784,53	14 400,34	
AQUITANIS	2009	X CDC	lgts soc.	CDC	1 109 619,00	937 849,83	37,84	A	V	LIVRETA	1,057	V	LIVRETA	0,750	A-1	7 193,34	21 262,50	
AQUITANIS	2010	X CDC	lgts soc.	CDC	240 150,00	187 196,73	28,17	A	V	LIVRETA	0,542	V	LIVRETA	0,200	A-1	386,92	6 263,60	
AQUITANIS	2009	X CDC	lgts soc.	CDC	6 024 442,00	4 844 434,51	28,00	A	V	LIVRETA	1,069	V	LIVRETA	1,000	A-1	49 876,90	143 255,76	
AQUITANIS	2009	X CDC	lgts soc.	CDC	1 370 970,00	1 185 014,18	38,00	A	V	LIVRETA	1,016	V	LIVRETA	1,000	A-1	12 097,27	24 712,70	
AQUITANIS	2010	X CDC	lgts soc.	CDC	1 618 404,00	1 330 926,46	28,17	A	V	LIVRETA	1,457	F	FIXE	1,000	A-1	13 703,21	39 394,13	
AQUITANIS	2010	X CDC	lgts soc.	CDC	673 367,00	490 436,32	18,25	A	V	LIVRETA	2,079	V	LIVRETA	1,400	A-1	7 179,67	22 397,06	
AQUITANIS	2010	X CDC	lgts soc.	CDC	2 156 809,00	1 640 642,47	23,17	A	V	LIVRETA	1,529	F	FIXE	0,840	A-1	14 297,75	61 470,17	
AQUITANIS	2010	X CDC	lgts soc.	CDC	1 921 028,00	1 512 833,42	28,17	A	V	LIVRETA	1,216	F	FIXE	1,000	A-1	15 576,12	44 778,40	
AQUITANIS	2010	X CDC	lgts soc.	CDC	237 092,00	182 073,47	28,42	A	V	LIVRETA	0,542	V	LIVRETA	0,200	A-1	376,33	6 092,17	
AQUITANIS	2010	X CDC	lgts soc.	CDC	701 147,00	613 482,17	38,42	A	V	LIVRETA	1,392	V	LIVRETA	1,100	A-1	6 886,29	12 543,74	
AQUITANIS	2010	X CDC	lgts soc.	CDC	4 799 568,00	4 012 674,22	28,17	A	V	LIVRETA	1,450	F	FIXE	1,000	A-1	41 314,45	118 771,27	
AQUITANIS	2010	X CDC	lgts soc.	CDC	547 267,00	426 594,21	28,42	A	V	LIVRETA	0,541	V	LIVRETA	0,200	A-1	881,74	14 273,82	
AQUITANIS	2010	X CDC	lgts soc.	CDC	677 586,00	592 866,99	38,42	A	V	LIVRETA	1,392	V	LIVRETA	1,100	A-1	6 654,88	12 122,23	
AQUITANIS	2010	X CDC	lgts soc.	CDC	1 140 664,00	953 651,03	28,17	A	V	LIVRETA	1,450	F	FIXE	1,000	A-1	9 818,78	28 227,15	
AQUITANIS	2010	X CDC	lgts soc.	CDC	112 708,00	87 855,80	28,42	A	V	LIVRETA	0,541	V	LIVRETA	0,200	A-1	181,59	2 939,65	
AQUITANIS	2010	X CDC	lgts soc.	CDC	261 093,00	181 319,81	38,42	A	V	LIVRETA	0,499	V	LIVRETA	1,100	A-1	2 035,30	3 707,41	
AQUITANIS	2010	X CDC	lgts soc.	CDC	451 757,00	292 851,26	28,17	A	V	LIVRETA	0,280	F	FIXE	1,000	A-1	3 015,19	8 668,12	
AQUITANIS	2010	X CDC	lgts soc.	CDC	58 687,00	45 746,45	28,42	A	V	LIVRETA	0,541	V	LIVRETA	0,200	A-1	94,55	1 530,68	
AQUITANIS	2010	X CDC	lgts soc.	CDC	177 110,00	154 965,86	38,42	A	V	LIVRETA	1,392	V	LIVRETA	1,100	A-1	1 739,48	3 168,55	
AQUITANIS	2010	X CDC	lgts soc.	CDC	1 467 097,00	1 226 565,02	28,17	A	V	LIVRETA	1,416	F	FIXE	1,000	A-1	12 628,70	36 305,14	
AQUITANIS	2010	X CDC	lgts soc.	CDC	146 056,00	113 850,53	28,50	A	V	LIVRETA	0,524	V	LIVRETA	0,200	A-1	235,32	3 809,43	
AQUITANIS	2010	X CDC	lgts soc.	CDC	253 129,00	221 480,12	38,50	A	V	LIVRETA	1,365	V	LIVRETA	1,100	A-1	2 486,10	4 528,56	
AQUITANIS	2010	X CDC	lgts soc.	CDC	309 858,00	242 781,44	28,50	A	V	LIVRETA	0,624	V	LIVRETA	0,300	A-1	752,35	8 001,42	
AQUITANIS	2010	X CDC	lgts soc.	CDC	38 017,00	29 634,24	28,50	A	V	LIVRETA	0,524	V	LIVRETA	0,200	A-1	61,25	991,56	
AQUITANIS	2010	X CDC	lgts soc.	CDC	51 981,00	43 806,95	38,50	A	V	LIVRETA	0,566	V	LIVRETA	0,300	A-1	134,59	1 057,34	
AQUITANIS	2010	X CDC	lgts soc.	CDC	149 102,00	116 825,12	28,50	A	V	LIVRETA	0,637	V	LIVRETA	0,300	A-1	362,03	3 850,24	
AQUITANIS	2010	X CDC	lgts soc.	CDC	24 160,00	18 832,70	28,50	A	V	LIVRETA	0,536	V	LIVRETA	0,200	A-1	38,93	630,14	
AQUITANIS	2010	X CDC	lgts soc.	CDC	47 358,00	39 910,91	38,50	A	V	LIVRETA	0,577	V	LIVRETA	0,300	A-1	122,62	963,30	
AQUITANIS	2010	X CDC	lgts soc.	CDC	278 901,00	217 403,10	28,50	A	V	LIVRETA	0,536	V	LIVRETA	0,200	A-1	449,35	7 274,31	
AQUITANIS	2021	X CDC	lgts soc.	CDC	708 833,00	708 833,00	39,00	A	V	LIVRETA	0,771	V	LIVRETA	0,300	A-1	0,00	0,00	
AQUITANIS	2021	X CDC	lgts soc.	CDC	463 286,00	463 286,00	59,00	A	V	LIVRETA	1,319	V	LIVRETA	0,840	A-1	0,00	0,00	
AQUITANIS	2021	X CDC	lgts soc.	CDC	1 637 472,00	1 637 472,00	39,00	A	V	LIVRETA	1,569	V	LIVRETA	1,100	A-1	0,00	0,00	
AQUITANIS	2021	X CDC	lgts soc.	CDC	972 957,00	972 957,00	59,00	A	V	LIVRETA	1,319	V	LIVRETA	0,840	A-1	0,00	0,00	
AQUITANIS	2010	X CDC	lgts soc.	CDC	1 000 000,00	794 135,93	28,92	A	V	LIVRETA	1,454	V	LIVRETA	1,100	A-1	8 990,06	23 142,59	
AQUITANIS	2011	X CDC	lgts soc.	CDC	173 967,00	145 680,39	39,09	A	V	LIVRETA	0,567	V	LIVRETA	0,300	A-1	447,31	3 423,04	
AQUITANIS	2011	X CDC	lgts soc.	CDC	14 732,00	11 028,57	24,09	A	V	LIVRETA	0,664	V	LIVRETA	0,300	A-1	34,36	424,19	
AQUITANIS	2011	X CDC	lgts soc.	CDC	62 432,00	47 256,11	24,17	A	V	LIVRETA	0,660	V	LIVRETA	0,300	A-1	147,22	1 817,63	
AQUITANIS	2011	X CDC	lgts soc.	CDC	205 500,00	174 078,00	39,17	A	V	LIVRETA	0,562	V	LIVRETA	0,300	A-1	534,50	4 090,30	
AQUITANIS	2011	X CDC	lgts soc.	CDC	2 071 555,00	1 645 978,60	29,17	A	V	LIVRETA	0,620	V	LIVRETA	0,300	A-1	5 095,01	52 359,14	
AQUITANIS	2011	X CDC	lgts soc.	CDC	1 053 181,00	892 144,21	39,17	A	V	LIVRETA	0,562	V	LIVRETA	0,300	A-1	2 739,32	20 962,66	

Désignation du bénéficiaire	Année de mobilisation et profil d'amortissement de l'emprunt (1)		Objet de l'emprunt garanti	Organisme prêteur ou chef de file	Montant initial	Capital restant dû au 31/12/N	Durée résiduelle	Périodicité des remboursements (2)	Taux initial			Taux moyen constaté sur l'année (6)			Catégorie d'emprunt (7)	Indices ou devises pouvant modifier l'emprunt	Annuité garantie au cours de l'exercice	
	Année	Profil							Taux (3)	Index (4)	Taux actuariel (5)	Taux (3)	Index (4)	Niveau de taux			En intérêts (8)	En capital
AQUITANIS	2011	X CDC	lgts soc.	CDC	312 880,00	248 602,50	29,17	A	V	LIVRETA	0,620	V	LIVRETA	0,300	A-1	769,53	7 908,13	
AQUITANIS	2011	X CDC	lgts soc.	CDC	97 206,00	82 342,69	39,17	A	V	LIVRETA	0,562	V	LIVRETA	0,300	A-1	252,83	1 934,80	
AQUITANIS	2011	X CDC	lgts soc.	CDC	532 435,00	474 452,46	39,25	A	V	LIVRETA	1,842	V	LIVRETA	1,500	A-1	7 245,99	8 613,58	
AQUITANIS	2011	X CDC	lgts soc.	CDC	2 016 905,00	1 683 781,45	29,25	A	V	LIVRETA	1,769	V	LIVRETA	1,400	A-1	24 201,82	44 919,64	
AQUITANIS	2011	X CDC	lgts soc.	CDC	1 940 727,00	1 595 609,87	29,25	A	V	LIVRETA	1,361	V	LIVRETA	1,100	A-1	18 043,31	44 690,71	
AQUITANIS	2011	X CDC	lgts soc.	CDC	231 658,00	202 759,81	39,25	A	V	LIVRETA	1,318	V	LIVRETA	1,100	A-1	2 274,56	4 018,52	
AQUITANIS	2011	X CDC	lgts soc.	CDC	272 377,00	216 420,40	29,25	A	V	LIVRETA	0,596	V	LIVRETA	0,300	A-1	669,91	6 884,41	
AQUITANIS	2011	X CDC	lgts soc.	CDC	32 552,00	27 574,64	39,25	A	V	LIVRETA	0,524	V	LIVRETA	0,300	A-1	84,67	647,92	
AQUITANIS	2011	X CDC	lgts soc.	CDC	764 625,00	689 470,25	41,25	A	V	LIVRETA	1,653	V	LIVRETA	1,500	A-1	10 517,96	11 727,29	
AQUITANIS	2011	X CDC	lgts soc.	CDC	2 092 102,00	1 795 235,95	31,25	A	V	LIVRETA	1,552	V	LIVRETA	1,400	A-1	25 752,60	44 235,72	
AQUITANIS	2011	X CDC	lgts soc.	CDC	395 156,00	356 316,24	41,25	A	V	LIVRETA	1,653	V	LIVRETA	1,500	A-1	5 435,65	6 060,63	
AQUITANIS	2011	X CDC	lgts soc.	CDC	2 705 241,00	2 224 171,28	29,25	A	V	LIVRETA	1,401	V	LIVRETA	1,100	A-1	25 151,14	62 295,81	
AQUITANIS	2011	X CDC	lgts soc.	CDC	1 069 221,00	935 841,03	39,25	A	V	LIVRETA	1,351	V	LIVRETA	1,100	A-1	10 498,27	18 547,53	
AQUITANIS	2011	X CDC	lgts soc.	CDC	263 502,00	209 368,66	29,25	A	V	LIVRETA	0,600	V	LIVRETA	0,300	A-1	648,09	6 660,08	
AQUITANIS	2011	X CDC	lgts soc.	CDC	100 945,00	85 510,01	39,25	A	V	LIVRETA	0,546	V	LIVRETA	0,300	A-1	262,56	2 009,22	
AQUITANIS	2011	X CDC	lgts soc.	CDC	47 199,00	35 576,44	24,42	A	V	LIVRETA	0,651	V	LIVRETA	0,300	A-1	110,83	1 368,39	
AQUITANIS	2011	X CDC	lgts soc.	CDC	389 666,00	328 633,62	39,42	A	V	LIVRETA	0,556	V	LIVRETA	0,300	A-1	1 009,07	7 721,88	
AQUITANIS	2011	X CDC	lgts soc.	CDC	51 095,00	38 513,08	24,42	A	V	LIVRETA	0,651	V	LIVRETA	0,300	A-1	119,98	1 481,34	
AQUITANIS	2011	X CDC	lgts soc.	CDC	336 716,00	283 977,05	39,42	A	V	LIVRETA	0,556	V	LIVRETA	0,300	A-1	871,95	6 672,59	
AQUITANIS	2011	X CDC	lgts soc.	CDC	1 093 714,00	908 186,87	28,17	A	V	LIVRETA	1,146	F	FIXE	1,000	A-1	9 350,68	26 881,45	
AQUITANIS	2011	X CDC	lgts soc.	CDC	562 644,00	488 707,25	39,67	A	V	LIVRETA	1,304	V	LIVRETA	1,100	A-1	5 482,32	9 685,74	
AQUITANIS	2011	X CDC	lgts soc.	CDC	870 907,00	680 490,36	29,67	A	V	LIVRETA	0,351	V	LIVRETA	0,100	A-1	702,82	22 333,48	
AQUITANIS	2011	X CDC	lgts soc.	CDC	414 157,00	348 159,50	39,67	A	V	LIVRETA	0,505	V	LIVRETA	0,300	A-1	1 069,02	8 180,68	
AQUITANIS	2011	X CDC	lgts soc.	CDC	863 088,00	716 682,03	28,17	A	V	LIVRETA	1,146	F	FIXE	1,000	A-1	7 378,95	21 213,09	
AQUITANIS	2011	X CDC	lgts soc.	CDC	356 453,00	309 611,73	39,67	A	V	LIVRETA	1,304	V	LIVRETA	1,100	A-1	3 473,23	6 136,22	
AQUITANIS	2011	X CDC	lgts soc.	CDC	308 654,00	241 169,34	29,67	A	V	LIVRETA	0,351	V	LIVRETA	0,100	A-1	249,08	7 915,10	
AQUITANIS	2011	X CDC	lgts soc.	CDC	124 041,00	104 274,56	39,67	A	V	LIVRETA	0,505	V	LIVRETA	0,300	A-1	320,17	2 450,14	
AQUITANIS	2011	X CDC	lgts soc.	CDC	10 910 470,00	8 369 488,95	28,17	A	V	LIVRETA	1,024	F	FIXE	1,000	A-1	86 172,18	247 728,75	
AQUITANIS	2011	X CDC	lgts soc.	CDC	2 121 498,00	1 842 713,06	39,67	A	V	LIVRETA	1,336	V	LIVRETA	1,100	A-1	20 671,57	36 520,91	
AQUITANIS	1979	X CDC	lgts soc.	CDC	93 725,66	7 994,04	2,82	A	F	FIXE	0,900	F	FIXE	1,000	A-1	106,06	2 612,12	
AQUITANIS	1979	X CDC	lgts soc.	CDC	14 253,98	1 215,66	2,82	A	F	FIXE	0,891	F	FIXE	1,000	A-1	16,13	397,26	
AQUITANIS	2011	X CDC	lgts soc.	CDC	251 363,00	210 672,70	39,92	A	V	LIVRETA	0,531	V	LIVRETA	0,300	A-1	646,87	4 950,16	
AQUITANIS	2011	X CDC	lgts soc.	CDC	119 517,00	89 525,55	24,92	A	V	LIVRETA	0,619	V	LIVRETA	0,300	A-1	278,91	3 443,45	
AQUITANIS	2011	X CDC	lgts soc.	CDC	530 888,00	459 618,02	39,92	A	V	LIVRETA	1,345	V	LIVRETA	1,100	A-1	5 156,00	9 109,21	
AQUITANIS	2021	X CDC	lgts soc.	CDC	122 899,00	122 899,00	39,42	A	V	LIVRETA	0,783	V	LIVRETA	0,300	A-1	0,00	0,00	
AQUITANIS	2021	X CDC	lgts soc.	CDC	63 871,00	63 871,00	44,42	A	V	LIVRETA	0,785	V	LIVRETA	0,300	A-1	0,00	0,00	
AQUITANIS	2012	X CDC	lgts soc.	CDC	1 934 509,00	1 510 964,52	33,17	A	V	LIVRETA	0,504	V	LIVRETA	1,100	A-1	16 552,48	0,00	
AQUITANIS	2012	X CDC	lgts soc.	CDC	789 928,00	709 785,23	42,34	A	V	LIVRETA	1,095	V	LIVRETA	1,100	A-1	7 949,06	12 856,96	
AQUITANIS	2012	X CDC	lgts soc.	CDC	1 594 452,00	1 391 392,95	32,34	A	V	LIVRETA	1,542	V	LIVRETA	1,400	A-1	19 941,48	32 998,31	
AQUITANIS	2012	X CDC	lgts soc.	CDC	932 834,00	847 614,61	42,34	A	V	LIVRETA	1,552	V	LIVRETA	1,500	A-1	12 923,72	13 966,56	
AQUITANIS	2012	X CDC	lgts soc.	CDC	2 241 179,00	1 722 478,32	32,34	A	V	LIVRETA	1,497	V	LIVRETA	1,400	A-1	24 686,60	40 850,35	
AQUITANIS	2012	X CDC	lgts soc.	CDC	680 513,00	548 719,15	30,34	A	V	LIVRETA	0,548	V	LIVRETA	0,300	A-1	1 696,76	16 866,21	
AQUITANIS	2012	X CDC	lgts soc.	CDC	243 467,00	207 582,86	40,34	A	V	LIVRETA	0,503	V	LIVRETA	0,300	A-1	637,00	4 751,33	

Désignation du bénéficiaire	Année de mobilisation et profil d'amortissement de l'emprunt (1)		Objet de l'emprunt garanti	Organisme prêteur ou chef de file	Montant initial	Capital restant dû au 31/12/N	Durée résiduelle	Périodicité des remboursements (2)	Taux initial			Taux moyen constaté sur l'année (6)			Catégorie d'emprunt (7)	Indices ou devises pouvant modifier l'emprunt	Annuité garantie au cours de l'exercice	
	Année	Profil							Taux (3)	Index (4)	Taux actuariel (5)	Taux (3)	Index (4)	Niveau de taux			En intérêts (8)	En capital
AQUITANIS	2012	X CDC	lgts soc.	CDC	3 967 663,00	3 371 279,50	28,17	A	V	LIVRETA	1,356	F	FIXE	1,000	A-1	34 710,66	99 786,60	
AQUITANIS	2012	X CDC	lgts soc.	CDC	711 667,00	624 641,58	40,34	A	V	LIVRETA	1,313	V	LIVRETA	1,100	A-1	7 003,14	12 007,16	
AQUITANIS	2012	X CDC	lgts soc.	CDC	4 834 197,00	4 374 823,02	33,17	A	V	LIVRETA	1,094	V	LIVRETA	1,100	A-1	47 925,80	0,00	
AQUITANIS	2012	X CDC	lgts soc.	CDC	1 310 000,00	1 177 092,91	42,34	A	V	LIVRETA	1,095	V	LIVRETA	1,100	A-1	13 182,56	21 321,71	
AQUITANIS	2012	X CDC	lgts soc.	CDC	1 853 203,00	1 617 191,08	32,34	A	V	LIVRETA	1,542	V	LIVRETA	1,400	A-1	23 177,62	38 353,35	
AQUITANIS	2012	X CDC	lgts soc.	CDC	573 611,00	521 208,56	42,34	A	V	LIVRETA	1,552	V	LIVRETA	1,500	A-1	7 946,95	8 588,21	
AQUITANIS	2012	X CDC	lgts soc.	CDC	1 985 575,00	1 731 092,90	32,34	A	V	LIVRETA	1,497	V	LIVRETA	1,400	A-1	24 810,07	41 054,65	
AQUITANIS	2012	X CDC	lgts soc.	CDC	3 905 539,00	3 534 411,60	33,17	A	V	LIVRETA	1,094	V	LIVRETA	1,100	A-1	38 719,16	0,00	
AQUITANIS	2012	X CDC	lgts soc.	CDC	2 351 329,00	2 112 773,10	42,34	A	V	LIVRETA	1,095	V	LIVRETA	1,100	A-1	23 661,48	38 270,49	
AQUITANIS	2012	X CDC	lgts soc.	CDC	76 439,00	59 097,66	25,42	A	V	LIVRETA	0,582	V	LIVRETA	0,300	A-1	183,84	2 182,35	
AQUITANIS	2012	X CDC	lgts soc.	CDC	32 760,00	27 931,58	40,42	A	V	LIVRETA	0,505	V	LIVRETA	0,300	A-1	85,71	639,32	
AQUITANIS	2012	X CDC	lgts soc.	CDC	7 933,00	6 133,27	25,50	A	V	LIVRETA	0,588	V	LIVRETA	0,300	A-1	19,08	226,49	
AQUITANIS	2012	X CDC	lgts soc.	CDC	111 682,00	95 221,41	40,50	A	V	LIVRETA	0,509	V	LIVRETA	0,300	A-1	292,20	2 179,51	
AQUITANIS	2012	X CDC	lgts soc.	CDC	10 687,00	8 262,51	25,42	A	V	LIVRETA	0,582	V	LIVRETA	0,300	A-1	25,70	305,12	
AQUITANIS	2012	X CDC	lgts soc.	CDC	167 418,00	142 742,60	40,42	A	V	LIVRETA	0,505	V	LIVRETA	0,300	A-1	438,03	3 267,21	
AQUITANIS	2012	X CDC	lgts soc.	CDC	1 140 712,00	1 032 314,80	33,17	A	V	LIVRETA	1,094	V	LIVRETA	1,100	A-1	11 308,92	0,00	
AQUITANIS	2012	X CDC	lgts soc.	CDC	439 635,00	395 031,46	42,42	A	V	LIVRETA	1,096	V	LIVRETA	1,100	A-1	4 424,06	7 155,55	
AQUITANIS	2012	X CDC	lgts soc.	CDC	1 100 519,00	960 364,03	32,50	A	V	LIVRETA	1,540	V	LIVRETA	1,400	A-1	13 763,96	22 776,02	
AQUITANIS	2012	X CDC	lgts soc.	CDC	368 574,00	334 902,80	42,50	A	V	LIVRETA	1,551	V	LIVRETA	1,500	A-1	5 106,32	5 518,35	
AQUITANIS	2012	X CDC	lgts soc.	CDC	1 356 086,00	1 182 282,66	32,50	A	V	LIVRETA	1,496	V	LIVRETA	1,400	A-1	16 944,50	28 039,05	
AQUITANIS	2012	X CDC	lgts soc.	CDC	101 614,00	89 188,27	40,50	A	V	LIVRETA	1,285	V	LIVRETA	1,100	A-1	999,93	1 714,42	
AQUITANIS	2012	X CDC	lgts soc.	CDC	559 284,00	475 217,44	28,17	A	V	LIVRETA	1,323	F	FIXE	1,000	A-1	4 892,83	14 065,98	
AQUITANIS	2012	X CDC	lgts soc.	CDC	447 057,00	390 982,69	40,59	A	V	LIVRETA	1,265	V	LIVRETA	1,100	A-1	4 383,48	7 515,66	
AQUITANIS	2012	X CDC	lgts soc.	CDC	922 620,00	718 420,40	30,92	A	V	LIVRETA	0,377	V	LIVRETA	0,300	A-1	2 221,51	22 082,39	
AQUITANIS	2012	X CDC	lgts soc.	CDC	237 344,00	201 518,54	40,92	A	V	LIVRETA	0,468	V	LIVRETA	0,300	A-1	618,39	4 612,53	
AQUITANIS	2012	X CDC	lgts soc.	CDC	7 345 210,00	6 401 073,35	31,17	A	V	LIVRETA	1,315	V	LIVRETA	1,100	A-1	70 123,20	0,00	
AQUITANIS	2012	X CDC	lgts soc.	CDC	2 057 756,00	1 799 651,94	40,92	A	V	LIVRETA	1,278	V	LIVRETA	1,100	A-1	20 176,70	34 593,79	
AQUITANIS	2012	X CDC	lgts soc.	CDC	3 157 542,00	2 761 491,93	40,92	A	V	LIVRETA	1,278	V	LIVRETA	1,100	A-1	30 960,32	53 082,74	
AQUITANIS	2012	X CDC	lgts soc.	CDC	11 214 776,00	9 383 304,15	31,17	A	V	LIVRETA	1,315	V	LIVRETA	1,100	A-1	104 332,92	224 354,62	
AQUITANIS	2022	X CDC	lgts soc.	CDC	329 262,00	0,00	40,00	A	V	LIVRETA	0,300	V	LIVRETA	0,300	A-1	0,00	0,00	
AQUITANIS	2022	X CDC	lgts soc.	CDC	152 992,00	0,00	50,00	A	V	LIVRETA	0,300	V	LIVRETA	0,300	A-1	0,00	0,00	
AQUITANIS	2022	X CDC	lgts soc.	CDC	492 956,00	0,00	40,00	A	V	LIVRETA	1,100	V	LIVRETA	1,100	A-1	0,00	0,00	
AQUITANIS	2022	X CDC	lgts soc.	CDC	189 580,00	0,00	50,00	A	V	LIVRETA	1,100	V	LIVRETA	1,100	A-1	0,00	0,00	
AQUITANIS	2022	X CDC	lgts soc.	CDC	55 000,00	0,00	40,00	A	V	M.PDES	0,272	V	M.PDES	0,000	A-1	0,00	0,00	
AQUITANIS	2013	X CDC	lgts soc.	CDC	4 553 851,00	3 588 506,34	21,50	A	V	LIVRETA	1,854	V	LIVRETA	1,400	A-1	52 177,72	138 473,44	
AQUITANIS	2013	X CDC	lgts soc.	CDC	1 015 304,00	912 318,13	41,50	A	V	LIVRETA	1,790	V	LIVRETA	1,500	A-1	13 917,54	15 517,73	
AQUITANIS	2013	X CDC	lgts soc.	CDC	5 200 000,00	4 440 531,43	32,17	A	V	LIVRETA	1,258	V	LIVRETA	1,100	A-1	49 344,34	101 814,86	
AQUITANIS	2022	X CDC	lgts soc.	CDC	919 513,00	0,00	40,00	A	V	LIVRETA	0,300	V	LIVRETA	0,300	A-1	0,00	0,00	
AQUITANIS	2022	X CDC	lgts soc.	CDC	516 634,00	0,00	60,00	A	V	LIVRETA	0,870	V	LIVRETA	0,870	A-1	0,00	0,00	
AQUITANIS	2022	X CDC	lgts soc.	CDC	2 764 546,00	0,00	40,00	A	V	LIVRETA	1,100	V	LIVRETA	1,100	A-1	0,00	0,00	
AQUITANIS	2022	X CDC	lgts soc.	CDC	1 288 107,00	0,00	60,00	A	V	LIVRETA	0,870	V	LIVRETA	0,870	A-1	0,00	0,00	
AQUITANIS	2022	X CDC	lgts soc.	CDC	247 000,00	0,00	40,00	A	V	M.PDES	0,272	V	M.PDES	0,000	A-1	0,00	0,00	
AQUITANIS	2022	X CDC	lgts soc.	CDC	226 727,00	0,00	40,00	A	V	LIVRETA	0,300	V	LIVRETA	0,300	A-1	0,00	0,00	

Désignation du bénéficiaire	Année de mobilisation et profil d'amortissement de l'emprunt (1)		Objet de l'emprunt garanti	Organisme prêteur ou chef de file	Montant initial	Capital restant dû au 31/12/N	Durée résiduelle	Périodicité des remboursements (2)	Taux initial			Taux moyen constaté sur l'année (6)			Catégorie d'emprunt (7)	Indices ou devises pouvant modifier l'emprunt	Annuité garantie au cours de l'exercice	
	Année	Profil							Taux (3)	Index (4)	Taux actuariel (5)	Taux (3)	Index (4)	Niveau de taux			En intérêts (8)	En capital
AQUITANIS	2022	X CDC	lgts soc.	CDC	10 739,00	0,00	60,00	A	V	LIVRETA	0,850	V	LIVRETA	0,850	A-1		0,00	0,00
AQUITANIS	2022	X CDC	lgts soc.	CDC	449 670,00	0,00	40,00	A	V	LIVRETA	1,100	V	LIVRETA	1,100	A-1		0,00	0,00
AQUITANIS	2022	X CDC	lgts soc.	CDC	221 000,00	0,00	60,00	A	V	LIVRETA	0,850	V	LIVRETA	0,850	A-1		0,00	0,00
AQUITANIS	2022	X CDC	lgts soc.	CDC	39 000,00	0,00	40,00	A	V	M.PDES	0,272	V	M.PDES	0,000	A-1		0,00	0,00
AQUITANIS	2013	X CDC	lgts soc.	CDC	5 907 943,00	5 016 013,63	31,67	S	V	INFFRXT	1,998	V	LIVRETA	1,500	A-1		75 832,01	108 167,28
AQUITANIS	2013	X CDC	lgts soc.	CDC	3 160 714,00	2 800 617,96	41,42	A	V	LIVRETA	1,240	V	LIVRETA	1,100	A-1		31 381,49	52 244,82
AQUITANIS	2013	X CDC	lgts soc.	CDC	6 500 353,00	5 562 048,14	32,17	A	V	INFFRXT	2,003	V	LIVRETA	1,500	A-1		84 062,02	117 275,42
AQUITANIS	2013	X CDC	lgts soc.	CDC	1 545 249,00	1 369 200,80	41,42	A	V	LIVRETA	1,240	V	LIVRETA	1,100	A-1		15 342,17	25 542,10
AQUITANIS	2013	X CDC	lgts soc.	CDC	1 063 838,00	874 947,12	31,42	A	V	LIVRETA	0,464	V	LIVRETA	0,300	A-1		2 702,88	26 013,59
AQUITANIS	2013	X CDC	lgts soc.	CDC	544 605,00	470 094,31	41,42	A	V	LIVRETA	0,434	V	LIVRETA	0,300	A-1		1 441,75	10 487,68
AQUITANIS	2013	X CDC	lgts soc.	CDC	10 576 749,00	8 997 388,00	32,17	A	V	LIVRETA	1,218	V	LIVRETA	1,100	A-1		99 981,32	206 296,87
AQUITANIS	2013	X CDC	lgts soc.	CDC	4 462 596,00	3 940 420,06	41,67	A	V	LIVRETA	1,198	V	LIVRETA	1,100	A-1		44 153,20	73 507,55
AQUITANIS	2013	X CDC	lgts soc.	CDC	1 028 676,00	842 413,13	31,67	A	V	LIVRETA	0,416	V	LIVRETA	0,300	A-1		2 602,38	25 046,30
AQUITANIS	2013	X CDC	lgts soc.	CDC	520 205,00	447 188,80	41,67	A	V	LIVRETA	0,395	V	LIVRETA	0,300	A-1		1 371,50	9 976,66
AQUITANIS	2014	X CDC	lgts soc.	CDC	2 833 801,00	2 410 646,90	32,17	A	V	LIVRETA	1,206	V	LIVRETA	1,100	A-1		26 787,73	55 272,59
AQUITANIS	2014	X CDC	lgts soc.	CDC	1 457 481,00	1 309 611,14	42,17	A	V	LIVRETA	1,188	V	LIVRETA	1,100	A-1		14 666,67	23 722,12
AQUITANIS	2018	X CDC	lgts soc.	CDC	17 958,80	15 963,70	18,34	A	V	LIVRETA	1,298	V	LIVRETA	1,300	A-1		216,53	692,14
AQUITANIS	2018	X CDC	lgts soc.	CDC	15 425,52	13 711,85	18,42	A	V	LIVRETA	1,300	V	LIVRETA	1,300	A-1		185,98	594,51
AQUITANIS	2018	X CDC	lgts soc.	CDC	21 372,65	18 429,54	18,50	A	V	LIVRETA	1,308	V	LIVRETA	1,300	A-1		252,72	1 010,74
AQUITANIS	2018	X CDC	lgts soc.	CDC	12 110,57	10 442,89	18,50	A	V	LIVRETA	1,308	V	LIVRETA	1,300	A-1		143,20	572,72
AQUITANIS	2018	X CDC	lgts soc.	CDC	21 033,82	18 063,60	18,59	A	V	LIVRETA	1,304	V	LIVRETA	1,300	A-1		245,01	783,18
AQUITANIS	2018	X CDC	lgts soc.	CDC	26 703,53	22 932,67	18,59	A	V	LIVRETA	1,304	V	LIVRETA	1,300	A-1		311,05	994,30
AQUITANIS	2018	X CDC	lgts soc.	CDC	21 603,31	18 552,67	18,59	A	V	LIVRETA	1,304	V	LIVRETA	1,300	A-1		251,64	804,39
AQUITANIS	2018	X CDC	lgts soc.	CDC	18 955,88	16 279,09	18,59	A	V	LIVRETA	1,304	V	LIVRETA	1,300	A-1		220,80	705,82
AQUITANIS	2018	X CDC	lgts soc.	CDC	20 582,52	17 676,02	18,59	A	V	LIVRETA	1,304	V	LIVRETA	1,300	A-1		239,75	766,38
AQUITANIS	2018	X CDC	lgts soc.	CDC	16 718,90	14 963,22	19,09	A	V	LIVRETA	1,331	V	LIVRETA	1,300	A-1		202,45	609,81
AQUITANIS	2018	X CDC	lgts soc.	CDC	32 063,97	28 696,87	19,09	A	V	LIVRETA	1,331	V	LIVRETA	1,300	A-1		388,26	1 169,52
AQUITANIS	2018	X CDC	lgts soc.	CDC	147 272,85	131 807,49	19,09	A	V	LIVRETA	1,331	V	LIVRETA	1,300	A-1		1 783,33	5 371,71
AQUITANIS	2018	X CDC	lgts soc.	CDC	25 402,51	22 734,96	19,09	A	V	LIVRETA	1,331	V	LIVRETA	1,300	A-1		307,60	926,54
AQUITANIS	2018	X CDC	lgts soc.	CDC	21 315,93	18 649,56	16,25	A	V	LIVRETA	1,290	V	LIVRETA	1,300	A-1		254,44	922,85
AQUITANIS	2018	X CDC	lgts soc.	CDC	18 355,61	15 940,32	16,25	A	V	LIVRETA	1,291	V	LIVRETA	1,300	A-1		218,01	829,85
AQUITANIS	2018	X CDC	lgts soc.	CDC	19 661,18	17 074,10	16,25	A	V	LIVRETA	1,291	V	LIVRETA	1,300	A-1		233,52	888,88
AQUITANIS	2018	X CDC	lgts soc.	CDC	14 147,22	12 285,69	16,25	A	V	LIVRETA	1,291	V	LIVRETA	1,300	A-1		168,03	639,59
AQUITANIS	2018	X CDC	lgts soc.	CDC	42 106,26	36 839,28	16,25	A	V	LIVRETA	1,290	V	LIVRETA	1,300	A-1		502,61	1 822,94
AQUITANIS	2018	X CDC	lgts soc.	CDC	19 607,64	17 027,61	16,25	A	V	LIVRETA	1,291	V	LIVRETA	1,300	A-1		232,88	886,46
AQUITANIS	2018	X CDC	lgts soc.	CDC	23 384,16	19 680,65	16,59	A	V	LIVRETA	1,299	V	LIVRETA	1,300	A-1		268,51	973,87
AQUITANIS	2018	X CDC	lgts soc.	CDC	384 179,85	326 165,86	17,50	A	V	LIVRETA	1,307	V	LIVRETA	1,300	A-1		4 497,00	19 757,31
AQUITANIS	2018	X CDC	lgts soc.	CDC	17 472,77	14 705,51	16,59	A	V	LIVRETA	1,299	V	LIVRETA	1,300	A-1		200,63	727,68
AQUITANIS	2018	X CDC	lgts soc.	CDC	20 973,00	17 651,37	16,59	A	V	LIVRETA	1,299	V	LIVRETA	1,300	A-1		240,82	873,46
AQUITANIS	2018	X CDC	lgts soc.	CDC	13 427,54	11 300,94	16,75	A	V	LIVRETA	1,303	V	LIVRETA	1,300	A-1		154,18	559,21
AQUITANIS	2018	X CDC	lgts soc.	CDC	20 415,63	17 182,27	16,75	A	V	LIVRETA	1,303	V	LIVRETA	1,300	A-1		234,42	850,24
AQUITANIS	2018	X CDC	lgts soc.	CDC	32 312,17	27 194,69	16,84	A	V	LIVRETA	1,305	V	LIVRETA	1,300	A-1		371,02	1 345,69
AQUITANIS	2018	X CDC	lgts soc.	CDC	19 799,72	16 663,91	16,84	A	V	LIVRETA	1,305	V	LIVRETA	1,300	A-1		227,35	824,59

Désignation du bénéficiaire	Année de mobilisation et profil d'amortissement de l'emprunt (1)		Objet de l'emprunt garanti	Organisme prêteur ou chef de file	Montant initial	Capital restant dû au 31/12/N	Durée résiduelle	Périodicité des remboursements (2)	Taux initial			Taux moyen constaté sur l'année (6)			Catégorie d'emprunt (7)	Indices ou devises pouvant modifier l'emprunt	Annuité garantie au cours de l'exercice	
	Année	Profil							Taux (3)	Index (4)	Taux actuariel (5)	Taux (3)	Index (4)	Niveau de taux			En intérêts (8)	En capital
AQUITANIS	2018	X CDC	lgts soc.	CDC	17 635,06	14 842,08	16,84	A	V	LIVRETA	1,305	V	LIVRETA	1,300	A-1	202,49	734,44	
AQUITANIS	2018	X CDC	lgts soc.	CDC	12 666,80	10 660,68	16,84	A	V	LIVRETA	1,305	V	LIVRETA	1,300	A-1	145,45	527,53	
AQUITANIS	2018	X CDC	lgts soc.	CDC	28 697,78	25 347,90	17,00	A	V	LIVRETA	1,309	V	LIVRETA	1,550	A-1	410,59	1 141,51	
AQUITANIS	2018	X CDC	lgts soc.	CDC	19 483,56	16 397,84	16,92	A	V	LIVRETA	1,307	V	LIVRETA	1,300	A-1	223,72	811,42	
AQUITANIS	2018	X CDC	lgts soc.	CDC	17 866,12	15 762,27	17,25	A	V	LIVRETA	1,293	V	LIVRETA	1,300	A-1	214,39	729,00	
AQUITANIS	2018	X CDC	lgts soc.	CDC	20 840,76	18 386,63	17,25	A	V	LIVRETA	1,293	V	LIVRETA	1,300	A-1	250,08	850,38	
AQUITANIS	2018	X CDC	lgts soc.	CDC	13 657,64	11 595,24	17,50	A	V	LIVRETA	1,307	V	LIVRETA	1,300	A-1	159,87	702,37	
AQUITANIS	2018	X CDC	lgts soc.	CDC	40 839,02	34 839,17	17,50	A	V	LIVRETA	1,627	V	LIVRETA	1,700	A-1	627,12	2 050,17	
AQUITANIS	2018	X CDC	lgts soc.	CDC	12 445,57	10 566,20	17,50	A	V	LIVRETA	1,307	V	LIVRETA	1,300	A-1	145,68	640,04	
AQUITANIS	2018	X CDC	lgts soc.	CDC	22 545,69	19 177,32	17,75	A	V	LIVRETA	1,305	V	LIVRETA	1,300	A-1	260,84	886,94	
AQUITANIS	2018	X CDC	lgts soc.	CDC	15 242,87	15 517,34	17,75	A	V	LIVRETA	1,305	V	LIVRETA	1,300	A-1	211,06	717,67	
AQUITANIS	2018	X CDC	lgts soc.	CDC	29 695,69	26 396,70	18,25	A	V	LIVRETA	1,296	V	LIVRETA	1,300	A-1	358,04	1 144,48	
AQUITANIS	2018	X CDC	lgts soc.	CDC	27 282,07	24 251,20	18,25	A	V	LIVRETA	1,296	V	LIVRETA	1,300	A-1	328,93	1 051,47	
AQUITANIS	2018	X CDC	lgts soc.	CDC	62 879,24	53 774,82	18,50	A	V	LIVRETA	1,310	V	LIVRETA	1,300	A-1	739,43	3 104,20	
AQUITANIS	2018	X CDC	lgts soc.	CDC	47 036,97	42 097,54	19,42	A	V	LIVRETA	1,302	V	LIVRETA	1,300	A-1	569,57	1 715,65	
AQUITANIS	2018	X CDC	lgts soc.	CDC	845 049,79	761 422,53	19,42	A	V	LIVRETA	1,708	V	LIVRETA	1,800	A-1	14 231,58	29 220,62	
AQUITANIS	2018	X CDC	lgts soc.	CDC	15 752,65	13 626,22	18,84	A	V	LIVRETA	1,630	V	LIVRETA	1,700	A-1	241,24	564,61	
AQUITANIS	2018	X CDC	lgts soc.	CDC	405 600,19	365 461,45	19,09	A	V	LIVRETA	1,735	V	LIVRETA	1,800	A-1	6 830,76	14 025,08	
AQUITANIS	2018	X CDC	lgts soc.	CDC	58 744,86	52 575,97	19,09	A	V	LIVRETA	1,331	V	LIVRETA	1,300	A-1	711,34	2 142,69	
AQUITANIS	2018	X CDC	lgts soc.	CDC	52 905,48	45 763,82	18,84	A	V	LIVRETA	1,630	V	LIVRETA	1,700	A-1	810,22	1 896,23	
AQUITANIS	2018	X CDC	lgts soc.	CDC	11 078,77	9 514,32	18,84	A	V	LIVRETA	1,309	V	LIVRETA	1,300	A-1	129,05	412,51	
AQUITANIS	2018	X CDC	lgts soc.	CDC	15 908,36	13 760,91	18,84	A	V	LIVRETA	1,630	V	LIVRETA	1,700	A-1	243,63	570,18	
AQUITANIS	2018	X CDC	lgts soc.	CDC	54 157,26	46 509,65	18,84	A	V	LIVRETA	1,309	V	LIVRETA	1,300	A-1	630,84	2 016,52	
AQUITANIS	2018	X CDC	lgts soc.	CDC	89 447,17	76 816,20	18,84	A	V	LIVRETA	1,309	V	LIVRETA	1,300	A-1	1 041,91	3 330,53	
AQUITANIS	2018	X CDC	lgts soc.	CDC	89 189,68	77 264,47	19,75	A	V	LIVRETA	1,309	V	LIVRETA	1,300	A-1	1 045,37	3 148,85	
AQUITANIS	2018	X CDC	lgts soc.	CDC	20 210,86	18 088,48	19,34	A	V	LIVRETA	1,300	V	LIVRETA	1,300	A-1	244,73	737,19	
AQUITANIS	2018	X CDC	lgts soc.	CDC	23 105,25	20 678,93	19,34	A	V	LIVRETA	1,300	V	LIVRETA	1,300	A-1	279,78	842,76	
AQUITANIS	2018	X CDC	lgts soc.	CDC	294 465,93	244 037,89	20,75	A	V	LIVRETA	1,319	V	LIVRETA	1,300	A-1	3 340,53	12 926,30	
AQUITANIS	2018	X CDC	lgts soc.	CDC	13 645,81	11 222,98	19,75	A	V	LIVRETA	1,318	V	LIVRETA	1,300	A-1	153,96	620,32	
AQUITANIS	2018	X CDC	lgts soc.	CDC	22 358,15	18 388,43	19,75	A	V	LIVRETA	1,318	V	LIVRETA	1,300	A-1	252,26	1 016,36	
AQUITANIS	2018	X CDC	lgts soc.	CDC	22 193,97	18 253,40	19,75	A	V	LIVRETA	1,318	V	LIVRETA	1,300	A-1	250,41	1 008,90	
AQUITANIS	2018	X CDC	lgts soc.	CDC	13 354,61	10 983,49	19,75	A	V	LIVRETA	1,318	V	LIVRETA	1,300	A-1	150,68	607,07	
AQUITANIS	2018	X CDC	lgts soc.	CDC	23 129,06	19 022,46	19,75	A	V	LIVRETA	1,318	V	LIVRETA	1,300	A-1	260,96	1 051,41	
AQUITANIS	2018	X CDC	lgts soc.	CDC	34 078,50	28 027,82	19,75	A	V	LIVRETA	1,318	V	LIVRETA	1,300	A-1	384,50	1 549,15	
AQUITANIS	2018	X CDC	lgts soc.	CDC	19 077,39	15 690,18	19,75	A	V	LIVRETA	1,318	V	LIVRETA	1,300	A-1	215,25	867,22	
AQUITANIS	2018	X CDC	lgts soc.	CDC	17 252,47	14 189,28	19,75	A	V	LIVRETA	1,318	V	LIVRETA	1,300	A-1	194,66	784,26	
AQUITANIS	2018	X CDC	lgts soc.	CDC	35 142,81	30 552,97	20,09	A	V	LIVRETA	1,340	V	LIVRETA	1,300	A-1	417,65	1 573,93	
AQUITANIS	2018	X CDC	lgts soc.	CDC	20 139,57	17 509,24	20,09	A	V	LIVRETA	1,340	V	LIVRETA	1,300	A-1	239,35	901,98	
AQUITANIS	2018	X CDC	lgts soc.	CDC	307 810,18	269 078,42	21,09	A	V	LIVRETA	1,341	V	LIVRETA	1,300	A-1	3 670,89	13 297,76	
AQUITANIS	2018	X CDC	lgts soc.	CDC	19 779,35	17 196,06	20,09	A	V	LIVRETA	1,340	V	LIVRETA	1,300	A-1	235,06	885,86	
AQUITANIS	2018	X CDC	lgts soc.	CDC	20 459,50	17 787,39	20,09	A	V	LIVRETA	1,340	V	LIVRETA	1,300	A-1	243,15	916,31	
AQUITANIS	2018	X CDC	lgts soc.	CDC	20 386,11	17 723,58	20,17	A	V	LIVRETA	1,305	V	LIVRETA	1,300	A-1	242,28	913,03	
AQUITANIS	2018	X CDC	lgts soc.	CDC	13 343,71	10 870,67	9,17	A	V	LIVRETA	1,869	V	LIVRETA	1,700	A-1	235,55	955,73	

Désignation du bénéficiaire	Année de mobilisation et profil d'amortissement de l'emprunt (1)		Objet de l'emprunt garanti	Organisme prêteur ou chef de file	Montant initial	Capital restant dû au 31/12/N	Durée résiduelle	Périodicité des remboursements (2)	Taux initial			Taux moyen constaté sur l'année (6)			Catégorie d'emprunt (7)	Indices ou devises pouvant modifier l'emprunt	Annuité garantie au cours de l'exercice	
	Année	Profil							Taux (3)	Index (4)	Taux actuariel (5)	Taux (3)	Index (4)	Niveau de taux			En intérêts (8)	En capital
AQUITANIS	2018	X CDC	lgts soc.	CDC	9 759,37	7 950,63	9,17	A	V	LIVRETA	1,869	V	LIVRETA	1,700	A-1	172,27	699,01	
AQUITANIS	2018	X CDC	lgts soc.	CDC	12 385,44	10 090,00	9,17	A	V	LIVRETA	1,869	V	LIVRETA	1,700	A-1	218,62	887,10	
AQUITANIS	2018	X CDC	lgts soc.	CDC	85 204,06	65 433,91	9,67	A	V	LIVRETA	2,004	V	LIVRETA	1,700	A-1	1 213,65	5 957,01	
AQUITANIS	2018	X CDC	lgts soc.	CDC	170 408,10	130 867,81	9,92	A	V	LIVRETA	2,005	V	LIVRETA	1,700	A-1	2 427,29	11 914,03	
AQUITANIS	2018	X CDC	lgts soc.	CDC	34 138,26	26 217,08	9,92	A	V	LIVRETA	2,005	V	LIVRETA	1,700	A-1	486,27	2 386,76	
AQUITANIS	2018	X CDC	lgts soc.	CDC	340 816,20	261 735,58	9,92	A	V	LIVRETA	2,005	V	LIVRETA	1,700	A-1	4 854,58	23 828,06	
AQUITANIS	2018	X CDC	lgts soc.	CDC	23 365,63	19 093,75	20,84	A	V	LIVRETA	1,237	V	LIVRETA	1,200	A-1	242,10	1 081,57	
AQUITANIS	2018	X CDC	lgts soc.	CDC	22 627,38	18 490,48	20,84	A	V	LIVRETA	1,237	V	LIVRETA	1,200	A-1	234,45	1 047,40	
AQUITANIS	2018	X CDC	lgts soc.	CDC	122 739,10	100 991,01	21,84	A	V	LIVRETA	1,236	V	LIVRETA	1,200	A-1	1 278,03	5 511,50	
AQUITANIS	2018	X CDC	lgts soc.	CDC	480 100,95	395 032,05	21,84	A	V	LIVRETA	1,237	V	LIVRETA	1,200	A-1	4 999,09	21 558,53	
AQUITANIS	2018	X CDC	lgts soc.	CDC	107 729,72	90 667,90	16,67	A	V	LIVRETA	1,301	V	LIVRETA	1,300	A-1	1 237,01	4 486,57	
AQUITANIS	2018	X CDC	lgts soc.	CDC	268 748,00	228 596,44	17,67	A	V	LIVRETA	1,303	V	LIVRETA	1,300	A-1	3 109,20	10 572,55	
AQUITANIS	2018	X CDC	lgts soc.	CDC	225 196,03	190 255,39	22,84	A	V	LIVRETA	1,676	V	LIVRETA	1,700	A-1	3 387,64	9 017,78	
AQUITANIS	2018	X CDC	lgts soc.	CDC	258 981,46	232 242,78	25,92	A	V	LIVRETA	1,676	V	LIVRETA	1,700	A-1	4 068,11	7 057,82	
AQUITANIS	2018	X CDC	lgts soc.	CDC	51 230,16	42 687,90	21,92	A	V	LIVRETA	1,237	V	LIVRETA	1,200	A-1	538,53	2 189,66	
AQUITANIS	2018	X CDC	lgts soc.	CDC	208 051,91	175 771,30	22,92	A	V	LIVRETA	1,678	V	LIVRETA	1,700	A-1	3 129,74	8 331,25	
AQUITANIS	2018	X CDC	lgts soc.	CDC	347 869,12	291 723,64	22,92	A	V	LIVRETA	1,236	V	LIVRETA	1,200	A-1	3 673,59	14 408,54	
AQUITANIS	2018	X CDC	lgts soc.	CDC	69 579,04	58 414,68	21,92	A	V	LIVRETA	1,672	V	LIVRETA	1,700	A-1	1 041,98	2 878,18	
AQUITANIS	2018	X CDC	lgts soc.	CDC	570 536,07	482 013,70	22,92	A	V	LIVRETA	1,678	V	LIVRETA	1,700	A-1	8 582,63	22 846,60	
AQUITANIS	2018	X CDC	lgts soc.	CDC	81 128,82	68 111,23	21,92	A	V	LIVRETA	1,672	V	LIVRETA	1,700	A-1	1 214,94	3 355,94	
AQUITANIS	2018	X CDC	lgts soc.	CDC	54 746,85	38 552,27	9,92	A	V	LIVRETA	1,462	V	LIVRETA	1,700	A-1	724,68	4 075,91	
AQUITANIS	2018	X CDC	lgts soc.	CDC	45 075,44	37 559,44	21,92	A	V	LIVRETA	1,237	V	LIVRETA	1,200	A-1	473,83	1 926,60	
AQUITANIS	2018	X CDC	lgts soc.	CDC	43 640,36	38 621,72	25,25	A	V	LIVRETA	1,223	V	LIVRETA	1,200	A-1	484,13	1 722,33	
AQUITANIS	2018	X CDC	lgts soc.	CDC	116 694,05	90 640,05	10,25	A	V	LIVRETA	1,456	V	LIVRETA	1,700	A-1	1 689,94	8 768,44	
AQUITANIS	2018	X CDC	lgts soc.	CDC	761 745,91	694 632,51	23,42	A	V	LIVRETA	1,657	V	LIVRETA	1,700	A-1	12 204,60	23 285,16	
AQUITANIS	2018	X CDC	lgts soc.	CDC	1 525 379,97	1 408 016,13	26,42	A	V	LIVRETA	1,670	V	LIVRETA	1,700	A-1	24 630,44	40 833,21	
AQUITANIS	2018	X CDC	lgts soc.	CDC	26 651,59	23 701,07	25,75	A	V	LIVRETA	1,227	V	LIVRETA	1,200	A-1	293,69	772,89	
AQUITANIS	2018	X CDC	lgts soc.	CDC	48 986,52	43 776,77	26,75	A	V	LIVRETA	1,227	V	LIVRETA	1,200	A-1	541,71	1 366,10	
AQUITANIS	2018	X CDC	lgts soc.	CDC	75 068,93	67 085,32	26,75	A	V	LIVRETA	1,227	V	LIVRETA	1,200	A-1	830,15	2 093,45	
AQUITANIS	2018	X CDC	lgts soc.	CDC	70 096,92	62 642,09	26,75	A	V	LIVRETA	1,227	V	LIVRETA	1,200	A-1	775,16	1 954,80	
AQUITANIS	2018	X CDC	lgts soc.	CDC	20 192,81	17 291,86	26,84	A	V	LIVRETA	1,233	V	LIVRETA	1,200	A-1	216,48	747,77	
AQUITANIS	2018	X CDC	lgts soc.	CDC	33 067,20	28 185,69	25,92	A	V	LIVRETA	1,235	V	LIVRETA	1,200	A-1	353,31	1 256,94	
AQUITANIS	2018	X CDC	lgts soc.	CDC	787 608,75	569 100,69	10,92	A	V	LIVRETA	1,504	V	LIVRETA	1,700	A-1	10 610,63	55 054,30	
AQUITANIS	2018	X CDC	lgts soc.	CDC	56 649,59	52 204,67	27,00	A	V	LIVRETA	1,231	V	LIVRETA	1,450	A-1	778,76	1 503,02	
AQUITANIS	2018	X CDC	lgts soc.	CDC	640 350,16	593 754,02	27,00	A	V	LIVRETA	1,681	V	LIVRETA	1,950	A-1	11 886,95	15 832,95	
AQUITANIS	2018	X CDC	lgts soc.	CDC	1 098 642,25	1 017 660,66	27,17	A	V	LIVRETA	1,668	V	LIVRETA	1,700	A-1	17 779,66	28 201,50	
AQUITANIS	2018	X CDC	lgts soc.	CDC	52 607,55	48 427,46	27,25	A	V	LIVRETA	1,219	V	LIVRETA	1,200	A-1	598,51	1 448,11	
AQUITANIS	2018	X CDC	lgts soc.	CDC	61 162,74	56 302,87	27,25	A	V	LIVRETA	1,219	V	LIVRETA	1,200	A-1	695,84	1 683,61	
AQUITANIS	2018	X CDC	lgts soc.	CDC	49 990,35	46 018,21	27,25	A	V	LIVRETA	1,219	V	LIVRETA	1,200	A-1	568,73	1 376,07	
AQUITANIS	2018	X CDC	lgts soc.	CDC	79 493,02	70 841,58	27,25	A	V	LIVRETA	1,223	V	LIVRETA	1,200	A-1	885,80	2 975,04	
AQUITANIS	2018	X CDC	lgts soc.	CDC	34 028,19	30 324,81	27,25	A	V	LIVRETA	1,223	V	LIVRETA	1,200	A-1	379,18	1 273,51	
AQUITANIS	2018	X CDC	lgts soc.	CDC	82 729,64	73 123,68	22,25	A	V	LIVRETA	2,147	V	LIVRETA	2,250	A-1	1 719,85	3 314,20	
AQUITANIS	2018	X CDC	lgts soc.	CDC	61 679,83	56 778,87	27,25	A	V	LIVRETA	1,219	V	LIVRETA	1,200	A-1	701,72	1 697,84	

Désignation du bénéficiaire	Année de mobilisation et profil d'amortissement de l'emprunt (1)		Objet de l'emprunt garanti	Organisme prêteur ou chef de file	Montant initial	Capital restant dû au 31/12/N	Durée résiduelle	Périodicité des remboursements (2)	Taux initial			Taux moyen constaté sur l'année (6)			Catégorie d'emprunt (7)	Indices ou devises pouvant modifier l'emprunt	Annuité garantie au cours de l'exercice	
	Année	Profil							Taux (3)	Index (4)	Taux actuariel (5)	Taux (3)	Index (4)	Niveau de taux			En intérêts (8)	En capital
AQUITANIS	2018	X CDC	lgts soc.	CDC	397 228,47	337 497,60	22,75	A	V	LIVRETA	2,029	V	LIVRETA	2,100	A-1		7 412,60	15 483,44
AQUITANIS	2018	X CDC	lgts soc.	CDC	1 345 128,68	1 245 978,41	27,42	A	V	LIVRETA	1,673	V	LIVRETA	1,700	A-1		21 768,62	34 528,67
AQUITANIS	2018	X CDC	lgts soc.	CDC	647 296,61	582 850,23	23,17	A	V	LIVRETA	2,148	V	LIVRETA	2,250	A-1		13 622,78	22 606,61
AQUITANIS	2018	X CDC	lgts soc.	CDC	466 300,42	433 338,70	28,17	A	V	LIVRETA	1,671	V	LIVRETA	1,700	A-1		7 562,08	11 489,59
AQUITANIS	2018	X CDC	lgts soc.	CDC	424 472,02	394 467,05	28,25	A	V	LIVRETA	1,673	V	LIVRETA	1,700	A-1		6 883,74	10 458,94
AQUITANIS	2018	X CDC	lgts soc.	CDC	238 431,30	214 692,52	23,42	A	V	LIVRETA	2,155	V	LIVRETA	2,250	A-1		5 017,94	8 327,13
AQUITANIS	2018	X CDC	lgts soc.	CDC	395 597,02	367 633,17	28,42	A	V	LIVRETA	1,676	V	LIVRETA	1,700	A-1		6 415,47	9 747,46
AQUITANIS	2018	X CDC	lgts soc.	CDC	63 456,87	56 967,14	27,92	A	V	LIVRETA	1,229	V	LIVRETA	1,200	A-1		704,05	1 703,47
AQUITANIS	2018	X CDC	lgts soc.	CDC	80 241,71	72 035,39	27,92	A	V	LIVRETA	1,229	V	LIVRETA	1,200	A-1		890,27	2 154,06
AQUITANIS	2018	X CDC	lgts soc.	CDC	17 656,32	15 850,63	27,84	A	V	LIVRETA	1,228	V	LIVRETA	1,200	A-1		195,90	473,97
AQUITANIS	2018	X CDC	lgts soc.	CDC	2 573 810,16	2 313 780,97	23,09	A	V	LIVRETA	2,047	V	LIVRETA	2,100	A-1		50 501,94	91 073,08
AQUITANIS	2018	X CDC	lgts soc.	CDC	742 696,03	690 196,53	28,34	A	V	LIVRETA	1,675	V	LIVRETA	1,700	A-1		12 044,44	18 299,94
AQUITANIS	2018	X CDC	lgts soc.	CDC	471 610,22	438 273,17	28,09	A	V	LIVRETA	1,699	V	LIVRETA	1,700	A-1		7 648,19	11 620,42
AQUITANIS	2018	X CDC	lgts soc.	CDC	131 452,76	122 160,67	28,09	A	V	LIVRETA	1,699	V	LIVRETA	1,700	A-1		2 131,79	3 238,98
AQUITANIS	2018	X CDC	lgts soc.	CDC	63 181,97	58 353,71	28,09	A	V	LIVRETA	1,244	V	LIVRETA	1,200	A-1		720,33	1 674,18
AQUITANIS	2018	X CDC	lgts soc.	CDC	165 762,79	148 966,90	23,17	A	V	LIVRETA	1,987	V	LIVRETA	2,070	A-1		3 205,35	5 880,80
AQUITANIS	2018	X CDC	lgts soc.	CDC	66 809,21	61 703,76	28,42	A	V	LIVRETA	1,221	V	LIVRETA	1,200	A-1		761,69	1 770,29
AQUITANIS	2018	X CDC	lgts soc.	CDC	1 020 431,19	920 695,31	24,34	A	V	LIVRETA	1,982	V	LIVRETA	2,050	A-1		19 591,08	34 967,09
AQUITANIS	2018	X CDC	lgts soc.	CDC	658 308,71	593 966,29	24,34	A	V	LIVRETA	1,982	V	LIVRETA	2,050	A-1		12 638,75	22 558,25
AQUITANIS	2018	X CDC	lgts soc.	CDC	568 001,88	497 010,01	24,67	A	V	LIVRETA	2,009	V	LIVRETA	2,070	A-1		10 678,05	18 837,93
AQUITANIS	2018	X CDC	lgts soc.	CDC	74 340,20	66 965,23	28,84	A	V	LIVRETA	1,182	V	LIVRETA	1,150	A-1		792,37	1 936,32
AQUITANIS	2018	X CDC	lgts soc.	CDC	71 175,07	64 114,11	28,84	A	V	LIVRETA	1,182	V	LIVRETA	1,150	A-1		758,63	1 853,88
AQUITANIS	2018	X CDC	lgts soc.	CDC	87 692,00	78 992,46	28,84	A	V	LIVRETA	1,182	V	LIVRETA	1,150	A-1		934,68	2 284,09
AQUITANIS	2018	X CDC	lgts soc.	CDC	91 001,49	81 973,63	28,92	A	V	LIVRETA	1,183	V	LIVRETA	1,150	A-1		969,96	2 370,29
AQUITANIS	2018	X CDC	lgts soc.	CDC	1 089 213,57	993 192,95	29,84	A	V	LIVRETA	1,640	V	LIVRETA	1,650	A-1		16 807,33	25 433,12
AQUITANIS	2018	X CDC	lgts soc.	CDC	1 769 613,78	1 613 611,86	29,84	A	V	LIVRETA	1,640	V	LIVRETA	1,650	A-1		27 306,38	41 320,46
AQUITANIS	2018	X CDC	lgts soc.	CDC	896 110,88	788 945,95	24,92	A	V	LIVRETA	2,013	V	LIVRETA	2,070	A-1		16 924,44	28 659,77
AQUITANIS	2018	X CDC	lgts soc.	CDC	1 035 013,68	943 771,11	29,92	A	V	LIVRETA	1,642	V	LIVRETA	1,650	A-1		15 970,99	24 167,55
AQUITANIS	2018	X CDC	lgts soc.	CDC	324 673,81	294 353,22	24,50	A	V	LIVRETA	2,002	V	LIVRETA	2,070	A-1		6 314,45	10 692,87
AQUITANIS	2018	X CDC	lgts soc.	CDC	399 631,88	371 618,61	29,50	A	V	LIVRETA	1,497	V	LIVRETA	1,500	A-1		5 720,58	9 753,32
AQUITANIS	2018	X CDC	lgts soc.	CDC	23 318,08	18 048,58	9,25	A	V	LIVRETA	1,183	V	LIVRETA	1,150	A-1		228,21	1 795,75
AQUITANIS	2018	X CDC	lgts soc.	CDC	139 355,06	126 765,01	29,75	A	V	LIVRETA	1,501	V	LIVRETA	1,500	A-1		1 951,38	3 327,01
AQUITANIS	2018	X CDC	lgts soc.	CDC	10 355 030,19	9 309 169,77	25,00	A	V	LIVRETA	1,959	V	LIVRETA	2,250	A-1		217 291,59	348 234,12
AQUITANIS	2018	X CDC	lgts soc.	CDC	326 278,50	302 958,61	30,25	A	V	LIVRETA	1,172	V	LIVRETA	1,150	A-1		3 577,13	8 096,53
AQUITANIS	2018	X CDC	lgts soc.	CDC	2 611 359,87	2 435 286,94	30,50	A	V	LIVRETA	1,498	V	LIVRETA	1,500	A-1		37 449,71	61 360,34
AQUITANIS	2018	X CDC	lgts soc.	CDC	964 910,54	747 308,61	10,50	A	V	LIVRETA	1,194	V	LIVRETA	1,150	A-1		9 435,06	73 131,81
AQUITANIS	2018	X CDC	lgts soc.	CDC	15 655 339,87	14 211 724,77	30,59	A	V	LIVRETA	1,177	V	LIVRETA	1,150	A-1		167 802,61	379 806,15
AQUITANIS	2018	X CDC	lgts soc.	CDC	2 039 241,23	1 862 330,53	32,59	A	V	LIVRETA	1,129	V	LIVRETA	1,100	A-1		20 998,28	46 603,59
AQUITANIS	2018	X CDC	lgts soc.	CDC	1 989 653,52	1 853 764,57	29,25	A	V	LIVRETA	1,639	V	LIVRETA	1,660	A-1		31 559,20	47 392,12
AQUITANIS	2018	X CDC	lgts soc.	CDC	1 684 675,03	1 578 329,58	31,25	A	V	LIVRETA	1,644	V	LIVRETA	1,660	A-1		26 817,11	37 159,07
AQUITANIS	2018	X CDC	lgts soc.	CDC	1 762 755,02	1 651 480,76	31,25	A	V	LIVRETA	1,644	V	LIVRETA	1,660	A-1		28 060,01	38 881,29
AQUITANIS	2018	X CDC	lgts soc.	CDC	1 485 993,22	1 390 371,67	31,25	A	V	LIVRETA	1,542	V	LIVRETA	1,550	A-1		22 068,04	33 372,71
AQUITANIS	2018	X CDC	lgts soc.	CDC	4 161 422,32	3 825 822,27	27,25	A	V	LIVRETA	1,129	V	LIVRETA	1,100	A-1		43 361,58	116 139,67

Désignation du bénéficiaire	Année de mobilisation et profil d'amortissement de l'emprunt (1)		Objet de l'emprunt garanti	Organisme prêteur ou chef de file	Montant initial	Capital restant dû au 31/12/N	Durée résiduelle	Périodicité des remboursements (2)	Taux initial			Taux moyen constaté sur l'année (6)			Catégorie d'emprunt (7)	Indices ou devises pouvant modifier l'emprunt	Annuité garantie au cours de l'exercice	
	Année	Profil							Taux (3)	Index (4)	Taux actuariel (5)	Taux (3)	Index (4)	Niveau de taux			En intérêts (8)	En capital
AQUITANIS	2018	X CDC	lgts soc.	CDC	1 393 449,38	1 254 927,26	22,25	A	V	LIVRETA	1,134	V	LIVRETA	1,100	A-1	14 329,16	47 723,68	
AQUITANIS	2018	X CDC	lgts soc.	CDC	8 993 820,37	8 268 509,09	27,09	A	V	LIVRETA	1,156	V	LIVRETA	1,100	A-1	93 714,66	251 005,35	
AQUITANIS	2018	X CDC	lgts soc.	CDC	1 602 456,99	1 422 590,78	25,67	A	V	LIVRETA	1,137	V	LIVRETA	1,100	A-1	16 165,98	47 044,10	
AQUITANIS	2018	X CDC	lgts soc.	CDC	12 767 853,00	11 979 209,78	34,00	A	V	LIVRETA	1,134	V	LIVRETA	1,350	A-1	165 315,92	266 414,00	
AQUITANIS	2018	X CDC	lgts soc.	CDC	2 269 841,00	2 129 637,73	34,00	A	V	LIVRETA	1,134	V	LIVRETA	1,350	A-1	29 389,50	47 362,50	
AQUITANIS	2018	X CDC	lgts soc.	CDC	287 306,00	255 057,62	25,67	A	V	LIVRETA	1,137	V	LIVRETA	1,100	A-1	2 898,41	8 434,58	
AQUITANIS	1986	X CDC	lgts soc.	CDC	457,35	51,70	1,92	A	V	LIVRETA	4,008	V	LIVRETA	1,020	A-1	2,31	23,91	
AQUITANIS	1986	X CDC	lgts soc.	CDC	7 226,08	816,83	1,92	A	V	LIVRETA	4,040	V	LIVRETA	1,020	A-1	36,53	377,84	
AQUITANIS	1986	X CDC	lgts soc.	CDC	140 649,46	15 898,69	1,92	A	V	LIVRETA	4,009	V	LIVRETA	1,020	A-1	711,01	7 354,34	
AQUITANIS	1987	X CDC	lgts soc.	CDC	132 234,28	21 716,06	2,25	A	V	LIVRETA	3,977	V	LIVRETA	1,020	A-1	831,97	6 522,54	
AQUITANIS	1987	X CDC	lgts soc.	CDC	164 644,94	27 027,53	2,34	A	V	LIVRETA	3,961	V	LIVRETA	1,020	A-1	1 005,46	8 117,87	
AQUITANIS	1987	X CDC	lgts soc.	CDC	1 183 522,70	288 443,56	13,17	A	V	LIVRETA	3,961	V	LIVRETA	1,100	A-1	3 297,81	20 119,39	
AQUITANIS	1987	X CDC	lgts soc.	CDC	847 616,54	206 577,81	13,17	A	V	LIVRETA	3,961	V	LIVRETA	1,100	A-1	2 361,84	14 409,12	
AQUITANIS	1987	X CDC	lgts soc.	CDC	1 480 523,88	353 843,98	13,17	A	V	LIVRETA	3,851	V	LIVRETA	1,100	A-1	4 045,55	24 681,17	
AQUITANIS	1987	X CDC	lgts soc.	CDC	429 906,23	48 478,42	2,42	A	V	LIVRETA	3,959	V	LIVRETA	1,020	A-1	1 803,46	14 560,77	
AQUITANIS	1987	X CDC	lgts soc.	CDC	152 449,02	25 299,80	2,59	A	V	LIVRETA	3,940	V	LIVRETA	1,020	A-1	847,76	7 672,92	
AQUITANIS	1987	X CDC	lgts soc.	CDC	876 581,85	212 672,37	13,17	A	V	LIVRETA	3,940	V	LIVRETA	1,100	A-1	2 431,51	14 834,25	
AQUITANIS	1987	X CDC	lgts soc.	CDC	548 816,46	130 590,22	13,17	A	V	LIVRETA	3,833	V	LIVRETA	1,100	A-1	1 493,06	9 108,86	
AQUITANIS	1988	X CDC	lgts soc.	CDC	476 326,95	116 084,57	13,17	A	V	LIVRETA	3,941	V	LIVRETA	1,100	A-1	1 327,21	8 097,07	
AQUITANIS	1988	X CDC	lgts soc.	CDC	1 038 879,07	298 689,57	14,17	A	V	LIVRETA	3,874	V	LIVRETA	1,100	A-1	3 404,19	19 263,73	
AQUITANIS	1988	X CDC	lgts soc.	CDC	1 829 388,21	524 260,04	14,17	A	V	LIVRETA	3,853	V	LIVRETA	1,100	A-1	5 975,04	33 811,68	
AQUITANIS	1988	X CDC	lgts soc.	CDC	290 583,07	62 773,54	3,42	A	V	LIVRETA	3,853	V	LIVRETA	1,020	A-1	1 611,80	14 285,11	
AQUITANIS	1989	X CDC	lgts soc.	CDC	2 676 471,17	720 681,35	14,17	A	V	LIVRETA	3,497	V	LIVRETA	1,100	A-1	8 213,68	46 479,68	
AQUITANIS	1988	X CDC	lgts soc.	CDC	1 067 143,12	305 818,35	14,17	A	V	LIVRETA	3,853	V	LIVRETA	1,100	A-1	3 485,44	19 723,48	
AQUITANIS	1988	X CDC	lgts soc.	CDC	297 854,89	64 344,43	3,42	A	V	LIVRETA	3,853	V	LIVRETA	1,020	A-1	1 652,12	14 642,61	
AQUITANIS	1988	X CDC	lgts soc.	CDC	87 200,84	18 837,66	3,42	A	V	LIVRETA	3,853	V	LIVRETA	1,020	A-1	483,70	4 286,79	
AQUITANIS	1988	X CDC	lgts soc.	CDC	87 200,84	18 837,66	3,42	A	V	LIVRETA	3,853	V	LIVRETA	1,020	A-1	483,70	4 286,79	
AQUITANIS	1988	X CDC	lgts soc.	CDC	623 516,48	161 459,16	14,17	A	V	LIVRETA	3,885	V	LIVRETA	1,100	A-1	1 840,16	10 413,16	
AQUITANIS	1996	X CDC	lgts soc.	CDC	117 454,50	52 539,62	13,17	A	V	LIVRETA	3,167	F	FIXE	0,700	A-1	392,70	3 560,13	
AQUITANIS	1996	X CDC	lgts soc.	CDC	66 361,82	22 385,93	6,09	A	V	LIVRETA	3,264	V	LIVRETA	1,300	A-1	329,64	2 970,98	
AQUITANIS	2013	X CDC	lgts soc.	CDC	4 273 663,00	2 807 627,09	33,92	A	V	LIVRETA	1,506	V	LIVRETA	1,610	A-1	40 204,81	64 145,17	
AQUITANIS	2013	X CDC	lgts soc.	CDC	665 619,00	612 541,23	43,92	A	V	LIVRETA	1,523	V	LIVRETA	1,500	A-1	9 334,86	9 782,79	
AQUITANIS	2013	X CDC	lgts soc.	CDC	4 745 584,00	4 216 484,15	33,92	A	V	LIVRETA	1,443	V	LIVRETA	1,400	A-1	60 379,44	96 332,98	
AQUITANIS	2014	X CDC	lgts soc.	CDC	354 012,00	309 555,74	32,09	A	V	LIVRETA	1,718	V	LIVRETA	1,400	A-1	4 094,03	7 341,43	
AQUITANIS	2014	X CDC	lgts soc.	CDC	504 863,00	459 434,76	42,09	A	V	LIVRETA	1,701	V	LIVRETA	1,500	A-1	6 464,00	7 570,33	
AQUITANIS	2014	X CDC	lgts soc.	CDC	824 000,00	719 388,45	32,09	A	V	LIVRETA	1,648	V	LIVRETA	1,400	A-1	9 514,28	17 061,04	
AQUITANIS	2014	X CDC	lgts soc.	CDC	512 151,00	465 868,68	42,59	A	V	LIVRETA	1,661	V	LIVRETA	1,610	A-1	7 620,86	7 476,45	
AQUITANIS	2014	X CDC	lgts soc.	CDC	363 238,00	317 006,61	32,59	A	V	LIVRETA	1,670	V	LIVRETA	1,500	A-1	4 865,86	7 383,73	
AQUITANIS	2014	X CDC	lgts soc.	CDC	779 324,00	679 241,81	32,59	A	V	LIVRETA	1,601	V	LIVRETA	1,500	A-1	10 425,94	15 820,94	
AQUITANIS	2014	X CDC	lgts soc.	CDC	232 680,00	203 065,49	32,59	A	V	LIVRETA	1,670	V	LIVRETA	1,500	A-1	3 116,93	4 729,81	
AQUITANIS	2014	X CDC	lgts soc.	CDC	325 984,00	296 525,31	42,59	A	V	LIVRETA	1,661	V	LIVRETA	1,610	A-1	4 850,67	4 758,77	
AQUITANIS	2014	X CDC	lgts soc.	CDC	457 257,00	398 535,25	32,59	A	V	LIVRETA	1,601	V	LIVRETA	1,500	A-1	6 117,27	9 282,70	
AQUITANIS	2014	X CDC	lgts soc.	CDC	1 928 964,00	1 756 420,66	34,67	A	V	LIVRETA	1,493	V	LIVRETA	1,610	A-1	28 876,64	37 159,41	

Désignation du bénéficiaire	Année de mobilisation et profil d'amortissement de l'emprunt (1)		Objet de l'emprunt garanti	Organisme prêteur ou chef de file	Montant initial	Capital restant dû au 31/12/N	Durée résiduelle	Périodicité des remboursements (2)	Taux initial			Taux moyen constaté sur l'année (6)			Catégorie d'emprunt (7)	Indices ou devises pouvant modifier l'emprunt	Annuité garantie au cours de l'exercice	
	Année	Profil							Taux (3)	Index (4)	Taux actuariel (5)	Taux (3)	Index (4)	Niveau de taux			En intérêts (8)	En capital
AQUITANIS	2014	X CDC	lgts soc.	CDC	1 060 150,00	991 606,21	44,67	A	V	LIVRETA	1,512	V	LIVRETA	1,610	A-1	16 205,36	14 937,75	
AQUITANIS	2014	X CDC	lgts soc.	CDC	1 660 000,00	1 509 481,49	34,67	A	V	LIVRETA	1,431	V	LIVRETA	1,540	A-1	23 744,50	32 369,06	
AQUITANIS	2014	X CDC	lgts soc.	CDC	577 407,00	539 136,44	44,59	A	V	LIVRETA	1,513	V	LIVRETA	1,500	A-1	8 212,29	8 349,85	
AQUITANIS	2014	X CDC	lgts soc.	CDC	336 465,00	305 799,46	34,59	A	V	LIVRETA	1,494	V	LIVRETA	1,500	A-1	4 686,11	6 608,17	
AQUITANIS	2014	X CDC	lgts soc.	CDC	570 841,00	517 978,39	34,59	A	V	LIVRETA	1,432	V	LIVRETA	1,400	A-1	7 411,44	11 410,05	
AQUITANIS	2017	X CDC	lgts soc.	CDC	735 244,00	667 974,76	35,34	A	V	LIVRETA	0,329	V	LIVRETA	0,300	A-1	2 056,56	17 546,08	
AQUITANIS	2017	X CDC	lgts soc.	CDC	176 801,00	164 180,97	45,34	A	V	LIVRETA	0,324	V	LIVRETA	0,300	A-1	502,51	3 323,92	
AQUITANIS	2014	X CDC	lgts soc.	CDC	33 562 914,00	28 446 642,84	32,84	A	V	LIVRETA	1,122	V	LIVRETA	1,100	A-1	320 743,51	711 858,52	
AQUITANIS	2014	X CDC	lgts soc.	CDC	11 283 196,00	10 119 860,83	42,84	A	V	LIVRETA	1,171	V	LIVRETA	1,100	A-1	113 334,88	183 309,83	
AQUITANIS	2014	X CDC	lgts soc.	CDC	2 974 104,00	2 481 911,73	32,84	A	V	LIVRETA	0,383	V	LIVRETA	0,300	A-1	7 660,07	71 446,33	
AQUITANIS	2014	X CDC	lgts soc.	CDC	1 261 687,00	1 105 110,11	42,84	A	V	LIVRETA	0,368	V	LIVRETA	0,300	A-1	3 387,46	24 044,55	
AQUITANIS	2015	X CDC	lgts soc.	CDC	658 680,00	587 445,28	33,92	A	V	LIVRETA	1,638	V	LIVRETA	1,610	A-1	9 665,65	12 905,71	
AQUITANIS	2015	X CDC	lgts soc.	CDC	696 417,00	642 006,54	43,92	A	V	LIVRETA	1,634	V	LIVRETA	1,610	A-1	10 496,98	9 979,78	
AQUITANIS	2015	X CDC	lgts soc.	CDC	750 000,00	668 889,23	33,92	A	V	LIVRETA	1,638	V	LIVRETA	1,610	A-1	11 005,71	14 694,97	
AQUITANIS	2015	X CDC	lgts soc.	CDC	1 145 586,00	918 747,34	35,92	A	V	LIVRETA	1,485	V	LIVRETA	1,610	A-1	17 482,07	21 697,65	
AQUITANIS	2015	X CDC	lgts soc.	CDC	468 716,00	444 611,71	45,92	A	V	LIVRETA	1,505	V	LIVRETA	1,610	A-1	7 262,80	6 493,77	
AQUITANIS	2015	X CDC	lgts soc.	CDC	1 388 431,00	1 289 726,29	35,92	A	V	LIVRETA	1,485	V	LIVRETA	1,610	A-1	21 187,98	26 297,18	
AQUITANIS	2015	X CDC	lgts soc.	CDC	193 310,00	183 228,77	36,00	A	V	LIVRETA	1,483	V	LIVRETA	1,860	A-1	3 471,71	3 422,53	
AQUITANIS	2015	X CDC	lgts soc.	CDC	269 622,00	262 040,22	56,00	A	V	LIVRETA	1,517	V	LIVRETA	1,860	A-1	4 921,82	2 573,98	
AQUITANIS	2015	X CDC	lgts soc.	CDC	435 807,00	413 079,39	36,00	A	V	LIVRETA	1,483	V	LIVRETA	1,860	A-1	7 826,79	7 715,91	
AQUITANIS	2015	X CDC	lgts soc.	CDC	429 271,00	386 184,78	35,92	A	V	LIVRETA	1,488	V	LIVRETA	1,610	A-1	6 344,35	7 874,21	
AQUITANIS	2015	X CDC	lgts soc.	CDC	613 243,00	589 538,15	55,92	A	V	LIVRETA	1,519	V	LIVRETA	1,610	A-1	9 595,58	6 460,39	
AQUITANIS	2015	X CDC	lgts soc.	CDC	908 962,00	844 343,13	35,92	A	V	LIVRETA	1,485	V	LIVRETA	1,610	A-1	13 871,10	17 215,94	
AQUITANIS	2016	X CDC	lgts soc.	CDC	1 058 816,00	1 002 626,95	36,09	A	V	LIVRETA	1,492	V	LIVRETA	1,610	A-1	16 459,74	19 717,35	
AQUITANIS	2016	X CDC	lgts soc.	CDC	483 534,00	469 544,06	56,09	A	V	LIVRETA	1,524	V	LIVRETA	1,610	A-1	7 640,30	5 009,03	
AQUITANIS	2016	X CDC	lgts soc.	CDC	965 301,00	914 074,59	36,09	A	V	LIVRETA	1,492	V	LIVRETA	1,610	A-1	15 006,01	17 975,91	
AQUITANIS	2016	X CDC	lgts soc.	CDC	207 868,00	196 836,90	36,09	A	V	LIVRETA	1,492	V	LIVRETA	1,610	A-1	3 231,40	3 870,93	
AQUITANIS	2016	X CDC	lgts soc.	CDC	156 416,00	151 890,46	56,09	A	V	LIVRETA	1,524	V	LIVRETA	1,610	A-1	2 471,52	1 620,35	
AQUITANIS	2016	X CDC	lgts soc.	CDC	260 450,00	246 628,50	36,09	A	V	LIVRETA	1,492	V	LIVRETA	1,610	A-1	4 048,81	4 850,11	
AQUITANIS	2015	X CDC	lgts soc.	CDC	2 333 157,00	2 053 353,38	33,50	A	V	LIVRETA	1,564	V	LIVRETA	1,600	A-1	33 576,78	45 195,11	
AQUITANIS	2015	X CDC	lgts soc.	CDC	828 097,00	763 878,55	43,50	A	V	LIVRETA	1,626	V	LIVRETA	1,600	A-1	12 412,51	11 903,55	
AQUITANIS	2015	X CDC	lgts soc.	CDC	2 918 080,00	2 573 474,61	33,50	A	V	LIVRETA	1,141	V	LIVRETA	1,100	A-1	28 991,80	62 143,72	
AQUITANIS	2016	X CDC	lgts soc.	CDC	2 177 142,00	1 928 113,19	34,92	A	V	LIVRETA	0,339	V	LIVRETA	0,300	A-1	5 940,86	52 173,38	
AQUITANIS	2016	X CDC	lgts soc.	CDC	176 837,00	161 067,03	44,92	A	V	LIVRETA	0,331	V	LIVRETA	0,300	A-1	493,22	3 338,44	
AQUITANIS	2015	X CDC	lgts soc.	CDC	380 469,00	340 284,72	33,84	A	V	LIVRETA	1,609	V	LIVRETA	1,400	A-1	4 872,83	7 774,40	
AQUITANIS	2015	X CDC	lgts soc.	CDC	307 629,00	284 756,16	43,84	A	V	LIVRETA	1,603	V	LIVRETA	1,500	A-1	4 339,56	4 547,79	
AQUITANIS	2015	X CDC	lgts soc.	CDC	607 767,00	542 968,48	33,84	A	V	LIVRETA	1,540	V	LIVRETA	1,400	A-1	7 775,23	12 405,07	
AQUITANIS	2015	X CDC	lgts soc.	CDC	6 300 000,00	5 518 661,37	19,00	A	V	LIVRETA	0,313	V	LIVRETA	0,500	A-1	28 902,04	261 746,27	
AQUITANIS	2015	X CDC	lgts soc.	CDC	1 120 000,00	981 095,36	19,00	A	V	LIVRETA	0,313	V	LIVRETA	0,500	A-1	5 138,14	46 532,67	
AQUITANIS	2015	X CDC	lgts soc.	CDC	16 071 357,00	13 887 483,95	33,59	A	V	LIVRETA	1,073	V	LIVRETA	1,100	A-1	156 451,20	335 351,99	
AQUITANIS	2015	X CDC	lgts soc.	CDC	7 791 668,00	7 107 695,40	43,59	A	V	LIVRETA	1,159	V	LIVRETA	1,100	A-1	79 560,54	125 081,34	
AQUITANIS	2015	X CDC	lgts soc.	CDC	4 965 118,00	4 287 318,01	33,59	A	V	LIVRETA	0,370	V	LIVRETA	0,300	A-1	13 220,77	119 605,99	
AQUITANIS	2015	X CDC	lgts soc.	CDC	2 652 800,00	2 362 483,79	43,59	A	V	LIVRETA	0,357	V	LIVRETA	0,300	A-1	7 237,92	50 156,94	

Désignation du bénéficiaire	Année de mobilisation et profil d'amortissement de l'emprunt (1)		Objet de l'emprunt garanti	Organisme prêteur ou chef de file	Montant initial	Capital restant dû au 31/12/N	Durée résiduelle	Périodicité des remboursements (2)	Taux initial			Taux moyen constaté sur l'année (6)			Catégorie d'emprunt (7)	Indices ou devises pouvant modifier l'emprunt	Annuité garantie au cours de l'exercice	
	Année	Profil							Taux (3)	Index (4)	Taux actuariel (5)	Taux (3)	Index (4)	Niveau de taux			En intérêts (8)	En capital
AQUITANIS	2016	X CDC	lgts soc.	CDC	448 983,00	408 822,04	34,92	A	V	LIVRETA	1,626	V	LIVRETA	1,610	A-1		6 721,29	8 649,17
AQUITANIS	2016	X CDC	lgts soc.	CDC	375 533,00	351 252,97	44,92	A	V	LIVRETA	1,624	V	LIVRETA	1,610	A-1		5 740,36	5 291,35
AQUITANIS	2016	X CDC	lgts soc.	CDC	704 830,00	641 783,87	34,92	A	V	LIVRETA	1,626	V	LIVRETA	1,610	A-1		10 551,32	13 577,79
AQUITANIS	2015	X CDC	lgts soc.	CDC	9 114 194,00	8 029 860,10	33,92	A	V	LIVRETA	1,159	V	LIVRETA	1,100	A-1		90 461,40	193 903,35
AQUITANIS	2015	X CDC	lgts soc.	CDC	2 548 879,00	2 322 948,66	43,92	A	V	LIVRETA	1,149	V	LIVRETA	1,100	A-1		26 002,11	40 879,29
AQUITANIS	2015	X CDC	lgts soc.	CDC	2 826 861,00	2 438 449,87	33,92	A	V	LIVRETA	0,358	V	LIVRETA	0,300	A-1		7 519,43	68 026,96
AQUITANIS	2015	X CDC	lgts soc.	CDC	1 088 713,00	972 140,40	43,92	A	V	LIVRETA	0,348	V	LIVRETA	0,300	A-1		2 978,34	20 639,12
AQUITANIS	2017	X CDC	lgts soc.	CDC	54 412,00	49 145,43	33,50	A	V	LIVRETA	0,324	V	LIVRETA	0,300	A-1		151,55	1 371,04
AQUITANIS	2016	X CDC	lgts soc.	CDC	1 734 681,00	1 551 106,35	34,34	A	V	LIVRETA	1,521	V	LIVRETA	1,600	A-1		25 343,77	32 879,13
AQUITANIS	2016	X CDC	lgts soc.	CDC	300 870,00	281 367,32	44,34	A	V	LIVRETA	1,609	V	LIVRETA	1,600	A-1		4 569,87	4 249,29
AQUITANIS	2016	X CDC	lgts soc.	CDC	1 955 725,00	1 780 787,91	34,34	A	V	LIVRETA	1,620	V	LIVRETA	1,610	A-1		29 277,25	37 674,94
AQUITANIS	2016	X CDC	lgts soc.	CDC	769 200,00	749 912,38	36,50	A	V	LIVRETA	1,471	V	LIVRETA	1,610	A-1		12 311,02	14 747,55
AQUITANIS	2016	X CDC	lgts soc.	CDC	501 229,00	496 209,88	46,50	A	V	LIVRETA	1,493	V	LIVRETA	1,610	A-1		8 102,16	7 029,88
AQUITANIS	2016	X CDC	lgts soc.	CDC	1 280 763,00	1 248 648,01	36,50	A	V	LIVRETA	1,471	V	LIVRETA	1,610	A-1		20 498,58	24 555,52
AQUITANIS	2017	X CDC	lgts soc.	CDC	3 557 768,00	3 232 259,34	35,67	A	V	LIVRETA	0,329	V	LIVRETA	0,300	A-1		9 951,49	84 903,61
AQUITANIS	2017	X CDC	lgts soc.	CDC	2 473 397,00	2 232 610,89	55,67	A	V	LIVRETA	0,320	V	LIVRETA	0,300	A-1		7 104,30	38 156,76
AQUITANIS	2016	X CDC	lgts soc.	CDC	980 000,00	830 356,48	15,67	A	V	LIVRETA	0,316	V	LIVRETA	0,250	A-1		2 202,90	50 804,08
AQUITANIS	2016	X CDC	lgts soc.	CDC	8 850 800,00	7 977 656,81	34,34	A	V	LIVRETA	1,148	V	LIVRETA	1,100	A-1		89 800,82	186 053,95
AQUITANIS	2016	X CDC	lgts soc.	CDC	3 996 187,00	3 702 321,82	44,34	A	V	LIVRETA	1,140	V	LIVRETA	1,100	A-1		41 422,17	63 330,15
AQUITANIS	2016	X CDC	lgts soc.	CDC	2 331 136,00	2 064 492,82	34,34	A	V	LIVRETA	0,348	V	LIVRETA	0,300	A-1		6 361,07	55 863,71
AQUITANIS	2016	X CDC	lgts soc.	CDC	962 995,00	877 117,08	44,34	A	V	LIVRETA	0,339	V	LIVRETA	0,300	A-1		2 685,89	18 180,05
AQUITANIS	2016	X CDC	lgts soc.	CDC	714 254,00	632 555,26	34,50	A	V	LIVRETA	0,335	V	LIVRETA	0,300	A-1		1 949,02	17 116,49
AQUITANIS	2016	X CDC	lgts soc.	CDC	474 911,00	432 559,43	44,50	A	V	LIVRETA	0,328	V	LIVRETA	0,300	A-1		1 324,58	8 965,67
AQUITANIS	2017	X CDC	lgts soc.	CDC	1 633 598,00	1 505 195,43	35,92	A	V	LIVRETA	1,090	V	LIVRETA	1,100	A-1		16 930,39	33 930,71
AQUITANIS	2017	X CDC	lgts soc.	CDC	896 025,00	843 486,87	45,92	A	V	LIVRETA	1,092	V	LIVRETA	1,100	A-1		9 432,70	14 031,29
AQUITANIS	2017	X CDC	lgts soc.	CDC	1 178 761,00	1 070 913,36	35,92	A	V	LIVRETA	0,318	V	LIVRETA	0,300	A-1		3 297,13	28 130,30
AQUITANIS	2017	X CDC	lgts soc.	CDC	713 475,00	662 547,22	45,92	A	V	LIVRETA	0,314	V	LIVRETA	0,300	A-1		2 027,88	13 413,55
AQUITANIS	2017	X CDC	lgts soc.	CDC	1 178 043,00	1 085 447,56	35,09	A	V	LIVRETA	1,129	V	LIVRETA	1,100	A-1		12 209,08	24 468,59
AQUITANIS	2017	X CDC	lgts soc.	CDC	615 729,00	579 625,93	45,09	A	V	LIVRETA	1,124	V	LIVRETA	1,100	A-1		6 481,95	9 641,99
AQUITANIS	2017	X CDC	lgts soc.	CDC	580 688,00	527 559,48	35,09	A	V	LIVRETA	0,346	V	LIVRETA	0,300	A-1		1 624,25	13 857,71
AQUITANIS	2017	X CDC	lgts soc.	CDC	306 582,00	284 698,20	45,09	A	V	LIVRETA	0,338	V	LIVRETA	0,300	A-1		871,39	5 763,83
AQUITANIS	2016	X CDC	lgts soc.	CDC	167 707,00	154 687,87	35,00	A	V	LIVRETA	1,123	V	LIVRETA	1,350	A-1		2 133,11	3 320,54
AQUITANIS	2016	X CDC	lgts soc.	CDC	109 803,00	103 468,61	45,00	A	V	LIVRETA	1,119	V	LIVRETA	1,350	A-1		1 418,64	1 615,59
AQUITANIS	2016	X CDC	lgts soc.	CDC	134 605,00	124 155,60	35,00	A	V	LIVRETA	1,123	V	LIVRETA	1,350	A-1		1 712,08	2 665,13
AQUITANIS	2016	X CDC	lgts soc.	CDC	59 548,00	56 112,77	45,00	A	V	LIVRETA	1,119	V	LIVRETA	1,350	A-1		769,35	876,16
AQUITANIS	2016	X CDC	lgts soc.	CDC	113 316,00	103 070,06	35,00	A	V	LIVRETA	0,338	V	LIVRETA	0,550	A-1		581,09	2 582,60
AQUITANIS	2016	X CDC	lgts soc.	CDC	59 726,00	55 527,29	45,00	A	V	LIVRETA	0,331	V	LIVRETA	0,550	A-1		311,22	1 058,33
AQUITANIS	2018	X CDC	lgts soc.	CDC	763 029,00	729 508,19	46,17	A	V	LIVRETA	1,104	V	LIVRETA	1,100	A-1		8 154,47	11 806,82
AQUITANIS	2018	X CDC	lgts soc.	CDC	1 187 908,00	1 118 038,05	36,17	A	V	LIVRETA	1,104	V	LIVRETA	1,100	A-1		12 566,59	24 379,47
AQUITANIS	2018	X CDC	lgts soc.	CDC	401 901,00	380 327,29	46,17	A	V	LIVRETA	0,313	V	LIVRETA	0,300	A-1		1 163,56	7 524,52
AQUITANIS	2018	X CDC	lgts soc.	CDC	860 894,00	801 727,75	36,17	A	V	LIVRETA	0,316	V	LIVRETA	0,300	A-1		2 466,56	20 459,05
AQUITANIS	2017	X CDC	lgts soc.	CDC	1 111 567,00	1 063 797,20	46,00	A	V	LIVRETA	1,106	V	LIVRETA	1,350	A-1		14 579,12	16 137,26
AQUITANIS	2017	X CDC	lgts soc.	CDC	1 721 875,00	1 622 298,04	36,00	A	V	LIVRETA	1,107	V	LIVRETA	1,350	A-1		22 355,14	33 638,40

Désignation du bénéficiaire	Année de mobilisation et profil d'amortissement de l'emprunt (1)		Objet de l'emprunt garanti	Organisme prêteur ou chef de file	Montant initial	Capital restant dû au 31/12/N	Durée résiduelle	Périodicité des remboursements (2)	Taux initial			Taux moyen constaté sur l'année (6)			Catégorie d'emprunt (7)	Indices ou devises pouvant modifier l'emprunt	Annuité garantie au cours de l'exercice	
	Année	Profil							Taux (3)	Index (4)	Taux actuariel (5)	Taux (3)	Index (4)	Niveau de taux			En intérêts (8)	En capital
AQUITANIS	2017	X CDC	lgts soc.	CDC	490 941,00	465 127,52	46,00	A	V	LIVRETA	0,320	V	LIVRETA	0,550	A-1	2 605,79	8 651,73	
AQUITANIS	2017	X CDC	lgts soc.	CDC	960 698,00	895 727,85	36,00	A	V	LIVRETA	0,325	V	LIVRETA	0,550	A-1	5 046,27	21 775,61	
AQUITANIS	2017	X CDC	lgts soc.	CDC	741 820,00	709 940,15	46,00	A	V	LIVRETA	1,082	V	LIVRETA	1,350	A-1	9 729,58	10 769,43	
AQUITANIS	2017	X CDC	lgts soc.	CDC	1 496 381,00	1 409 844,47	36,00	A	V	LIVRETA	1,078	V	LIVRETA	1,350	A-1	19 427,55	29 233,17	
AQUITANIS	2017	X CDC	lgts soc.	CDC	401 724,00	380 601,51	46,00	A	V	LIVRETA	0,311	V	LIVRETA	0,550	A-1	2 132,25	7 079,48	
AQUITANIS	2017	X CDC	lgts soc.	CDC	818 943,00	763 559,47	36,00	A	V	LIVRETA	0,313	V	LIVRETA	0,550	A-1	4 301,67	18 562,53	
AQUITANIS	2018	X CDC	lgts soc.	CDC	889 245,00	850 179,38	46,34	A	V	LIVRETA	1,071	V	LIVRETA	1,100	A-1	9 503,33	13 759,85	
AQUITANIS	2018	X CDC	lgts soc.	CDC	1 631 362,00	1 535 409,14	36,34	A	V	LIVRETA	1,064	V	LIVRETA	1,100	A-1	17 257,79	33 480,48	
AQUITANIS	2018	X CDC	lgts soc.	CDC	507 274,00	480 043,96	46,34	A	V	LIVRETA	0,301	V	LIVRETA	0,300	A-1	1 468,62	9 497,35	
AQUITANIS	2018	X CDC	lgts soc.	CDC	960 943,00	894 900,75	36,34	A	V	LIVRETA	0,301	V	LIVRETA	0,300	A-1	2 753,21	22 836,70	
AQUITANIS	2017	X CDC	lgts soc.	CDC	1 615 945,00	1 602 839,05	37,34	A	V	LIVRETA	1,462	V	LIVRETA	1,610	A-1	26 295,52	30 423,19	
AQUITANIS	2017	X CDC	lgts soc.	CDC	874 894,00	867 798,27	37,34	A	V	LIVRETA	1,462	V	LIVRETA	1,610	A-1	14 236,74	16 471,52	
AQUITANIS	2017	X CDC	lgts soc.	CDC	1 249 849,00	1 252 159,10	47,34	A	V	LIVRETA	1,485	V	LIVRETA	1,610	A-1	20 436,92	17 214,55	
AQUITANIS	2017	X CDC	lgts soc.	CDC	999 929,00	1 005 121,04	47,09	A	V	LIVRETA	1,503	V	LIVRETA	1,610	A-1	16 404,92	13 818,31	
AQUITANIS	2017	X CDC	lgts soc.	CDC	2 146 332,00	2 136 030,66	37,09	A	V	LIVRETA	1,483	V	LIVRETA	1,610	A-1	35 042,85	40 543,60	
AQUITANIS	2017	X CDC	lgts soc.	CDC	1 291 686,00	1 285 486,53	37,09	A	V	LIVRETA	1,483	V	LIVRETA	1,610	A-1	21 089,17	24 399,58	
AQUITANIS	2018	X CDC	lgts soc.	CDC	102 836,00	98 318,28	46,25	A	V	LIVRETA	1,070	V	LIVRETA	1,100	A-1	1 099,00	1 591,25	
AQUITANIS	2018	X CDC	lgts soc.	CDC	120 785,00	113 680,72	36,25	A	V	LIVRETA	1,063	V	LIVRETA	1,100	A-1	1 277,76	2 478,87	
AQUITANIS	2018	X CDC	lgts soc.	CDC	45 454,00	43 014,08	46,25	A	V	LIVRETA	0,301	V	LIVRETA	0,300	A-1	131,60	851,00	
AQUITANIS	2018	X CDC	lgts soc.	CDC	80 426,00	74 898,60	36,25	A	V	LIVRETA	0,301	V	LIVRETA	0,300	A-1	230,43	1 911,31	
AQUITANIS	2017	X CDC	lgts soc.	CDC	205 507,00	196 675,28	46,00	A	V	LIVRETA	1,082	V	LIVRETA	1,350	A-1	2 695,39	2 983,47	
AQUITANIS	2017	X CDC	lgts soc.	CDC	407 818,00	384 233,65	36,00	A	V	LIVRETA	1,078	V	LIVRETA	1,350	A-1	5 294,71	7 967,10	
AQUITANIS	2017	X CDC	lgts soc.	CDC	88 438,00	83 787,96	46,00	A	V	LIVRETA	0,311	V	LIVRETA	0,550	A-1	469,41	1 558,52	
AQUITANIS	2017	X CDC	lgts soc.	CDC	134 908,00	125 784,42	36,00	A	V	LIVRETA	0,313	V	LIVRETA	0,550	A-1	708,63	3 057,89	
AQUITANIS	2017	X CDC	lgts soc.	CDC	377 863,00	363 665,99	46,00	A	V	LIVRETA	1,572	V	LIVRETA	1,860	A-1	6 853,84	4 819,81	
AQUITANIS	2017	X CDC	lgts soc.	CDC	808 685,00	766 511,59	36,00	A	V	LIVRETA	1,563	V	LIVRETA	1,860	A-1	14 523,42	14 317,66	
AQUITANIS	2017	X CDC	lgts soc.	CDC	1 050 035,00	1 062 313,02	57,09	A	V	LIVRETA	1,517	V	LIVRETA	1,610	A-1	17 280,91	11 035,31	
AQUITANIS	2017	X CDC	lgts soc.	CDC	800 873,00	797 029,20	37,09	A	V	LIVRETA	1,483	V	LIVRETA	1,610	A-1	13 075,74	15 128,26	
AQUITANIS	2017	X CDC	lgts soc.	CDC	1 402 749,00	1 396 016,49	37,09	A	V	LIVRETA	1,483	V	LIVRETA	1,610	A-1	22 902,48	26 497,53	
AQUITANIS	2018	X CDC	lgts soc.	CDC	79 836,00	76 328,70	46,25	A	V	LIVRETA	1,070	V	LIVRETA	1,100	A-1	853,20	1 235,36	
AQUITANIS	2018	X CDC	lgts soc.	CDC	109 973,00	103 504,66	36,25	A	V	LIVRETA	1,063	V	LIVRETA	1,100	A-1	1 163,38	2 256,98	
AQUITANIS	2018	X CDC	lgts soc.	CDC	44 932,00	42 520,09	46,25	A	V	LIVRETA	0,301	V	LIVRETA	0,300	A-1	130,08	841,24	
AQUITANIS	2018	X CDC	lgts soc.	CDC	50 959,00	47 456,76	36,25	A	V	LIVRETA	0,301	V	LIVRETA	0,300	A-1	146,00	1 211,04	
AQUITANIS	2018	X CDC	lgts soc.	CDC	599 749,00	573 401,30	46,25	A	V	LIVRETA	1,070	V	LIVRETA	1,100	A-1	6 409,50	9 280,29	
AQUITANIS	2018	X CDC	lgts soc.	CDC	1 494 606,00	1 406 696,77	36,25	A	V	LIVRETA	1,063	V	LIVRETA	1,100	A-1	15 811,08	30 673,84	
AQUITANIS	2018	X CDC	lgts soc.	CDC	334 249,00	316 306,80	46,25	A	V	LIVRETA	0,301	V	LIVRETA	0,300	A-1	967,69	6 257,92	
AQUITANIS	2018	X CDC	lgts soc.	CDC	684 724,00	637 665,30	36,25	A	V	LIVRETA	0,301	V	LIVRETA	0,300	A-1	1 961,81	16 272,39	
AQUITANIS	2018	X CDC	lgts soc.	CDC	99 022,00	94 671,85	46,34	A	V	LIVRETA	1,072	V	LIVRETA	1,100	A-1	1 058,24	1 532,23	
AQUITANIS	2018	X CDC	lgts soc.	CDC	159 143,00	149 782,59	36,34	A	V	LIVRETA	1,065	V	LIVRETA	1,100	A-1	1 683,54	3 266,09	
AQUITANIS	2018	X CDC	lgts soc.	CDC	98 795,00	93 491,75	46,34	A	V	LIVRETA	0,301	V	LIVRETA	0,300	A-1	286,02	1 849,68	
AQUITANIS	2018	X CDC	lgts soc.	CDC	217 487,00	202 539,87	36,34	A	V	LIVRETA	0,301	V	LIVRETA	0,300	A-1	623,13	5 168,55	
AQUITANIS	2017	X CDC	lgts soc.	CDC	1 751 503,00	1 676 231,82	46,00	A	V	LIVRETA	1,082	V	LIVRETA	1,350	A-1	22 972,40	25 427,59	
AQUITANIS	2017	X CDC	lgts soc.	CDC	3 900 297,00	3 674 740,74	36,00	A	V	LIVRETA	1,078	V	LIVRETA	1,350	A-1	50 637,64	76 195,86	

Désignation du bénéficiaire	Année de mobilisation et profil d'amortissement de l'emprunt (1)		Objet de l'emprunt garanti	Organisme prêteur ou chef de file	Montant initial	Capital restant dû au 31/12/N	Durée résiduelle	Périodicité des remboursements (2)	Taux initial			Taux moyen constaté sur l'année (6)			Catégorie d'emprunt (7)	Indices ou devises pouvant modifier l'emprunt	Annuité garantie au cours de l'exercice	
	Année	Profil							Taux (3)	Index (4)	Taux actuariel (5)	Taux (3)	Index (4)	Niveau de taux			En intérêts (8)	En capital
AQUITANIS	2017	X CDC	lgts soc.	CDC	846 806,00	802 281,26	46,00	A	V	LIVRETA	0,311	V	LIVRETA	0,550	A-1		4 494,62	14 923,06
AQUITANIS	2017	X CDC	lgts soc.	CDC	1 736 424,00	1 618 992,95	36,00	A	V	LIVRETA	0,313	V	LIVRETA	0,550	A-1		9 120,93	39 358,58
AQUITANIS	2018	X CDC	lgts soc.	CDC	1 281 131,00	1 224 849,33	46,42	A	V	LIVRETA	1,071	V	LIVRETA	1,100	A-1		13 691,40	19 823,75
AQUITANIS	2018	X CDC	lgts soc.	CDC	2 540 707,00	2 391 268,56	36,42	A	V	LIVRETA	1,064	V	LIVRETA	1,100	A-1		26 877,53	52 143,00
AQUITANIS	2018	X CDC	lgts soc.	CDC	609 804,00	577 070,23	46,42	A	V	LIVRETA	0,301	V	LIVRETA	0,300	A-1		1 765,46	11 416,95
AQUITANIS	2018	X CDC	lgts soc.	CDC	1 361 361,00	1 267 799,41	36,42	A	V	LIVRETA	0,301	V	LIVRETA	0,300	A-1		3 900,46	32 352,58
AQUITANIS	2017	X CDC	lgts soc.	CDC	150 813,00	138 958,94	35,75	A	V	LIVRETA	1,118	V	LIVRETA	1,100	A-1		1 563,01	3 132,46
AQUITANIS	2017	X CDC	lgts soc.	CDC	75 510,00	71 082,50	45,75	A	V	LIVRETA	1,115	V	LIVRETA	1,100	A-1		794,91	1 182,45
AQUITANIS	2017	X CDC	lgts soc.	CDC	134 976,00	122 626,71	35,75	A	V	LIVRETA	0,329	V	LIVRETA	0,300	A-1		377,54	3 221,11
AQUITANIS	2017	X CDC	lgts soc.	CDC	74 890,00	69 544,38	45,75	A	V	LIVRETA	0,324	V	LIVRETA	0,300	A-1		212,86	1 407,95
AQUITANIS	2018	X CDC	lgts soc.	CDC	1 266 160,00	1 191 687,45	36,17	A	V	LIVRETA	1,095	V	LIVRETA	1,100	A-1		13 394,40	25 985,44
AQUITANIS	2018	X CDC	lgts soc.	CDC	934 897,00	900 368,69	56,17	A	V	LIVRETA	0,850	V	LIVRETA	0,850	A-1		7 757,16	12 238,89
AQUITANIS	2018	X CDC	lgts soc.	CDC	753 274,00	701 504,10	36,17	A	V	LIVRETA	0,313	V	LIVRETA	0,300	A-1		2 158,22	17 901,47
AQUITANIS	2018	X CDC	lgts soc.	CDC	426 132,00	410 393,76	56,17	A	V	LIVRETA	0,850	V	LIVRETA	0,850	A-1		3 535,76	5 578,57
AQUITANIS	2018	X CDC	lgts soc.	CDC	557 993,00	525 173,16	36,25	A	V	LIVRETA	1,083	V	LIVRETA	1,100	A-1		5 902,87	11 451,71
AQUITANIS	2018	X CDC	lgts soc.	CDC	196 104,00	188 816,10	56,25	A	V	LIVRETA	0,824	V	LIVRETA	0,830	A-1		1 588,61	2 582,57
AQUITANIS	2018	X CDC	lgts soc.	CDC	260 608,00	242 697,31	36,25	A	V	LIVRETA	0,308	V	LIVRETA	0,300	A-1		746,67	6 193,32
AQUITANIS	2018	X CDC	lgts soc.	CDC	98 052,00	94 408,04	56,25	A	V	LIVRETA	0,824	V	LIVRETA	0,830	A-1		794,30	1 291,29
AQUITANIS	2018	X CDC	lgts soc.	CDC	2 659 734,00	2 503 294,69	36,17	A	V	LIVRETA	1,068	V	LIVRETA	1,100	A-1		28 136,69	54 585,79
AQUITANIS	2018	X CDC	lgts soc.	CDC	1 913 094,00	1 840 435,82	56,17	A	V	LIVRETA	0,748	V	LIVRETA	0,760	A-1		14 182,81	25 723,21
AQUITANIS	2018	X CDC	lgts soc.	CDC	3 138 557,00	2 922 854,90	36,17	A	V	LIVRETA	0,302	V	LIVRETA	0,300	A-1		8 992,33	74 587,44
AQUITANIS	2018	X CDC	lgts soc.	CDC	1 436 196,00	1 381 650,11	56,17	A	V	LIVRETA	0,748	V	LIVRETA	0,760	A-1		10 647,30	19 310,91
AQUITANIS	2017	X CDC	lgts soc.	CDC	1 770 000,00	1 770 000,00	35,50	A	V	LIVRETA	0,363	V	LIVRETA	1,100	A-1		0,00	0,00
AQUITANIS	2017	X CDC	lgts soc.	CDC	845 181,00	778 748,84	35,59	A	V	LIVRETA	1,110	V	LIVRETA	1,100	A-1		8 759,34	17 554,87
AQUITANIS	2017	X CDC	lgts soc.	CDC	393 077,00	370 029,08	45,59	A	V	LIVRETA	1,109	V	LIVRETA	1,100	A-1		4 138,03	6 155,38
AQUITANIS	2017	X CDC	lgts soc.	CDC	151 471,00	137 612,56	35,59	A	V	LIVRETA	0,326	V	LIVRETA	0,300	A-1		423,68	3 614,75
AQUITANIS	2017	X CDC	lgts soc.	CDC	72 631,00	67 446,63	45,59	A	V	LIVRETA	0,321	V	LIVRETA	0,300	A-1		206,44	1 365,48
AQUITANIS	2017	X CDC	lgts soc.	CDC	11 095 000,00	11 095 000,00	35,50	A	V	LIVRETA	0,363	V	LIVRETA	1,100	A-1		0,00	0,00
AQUITANIS	2018	X CDC	lgts soc.	CDC	1 817 000,00	1 608 783,39	21,25	A	V	LIVRETA	0,267	V	LIVRETA	0,250	A-1		4 199,58	71 047,70
AQUITANIS	2018	X CDC	lgts soc.	CDC	1 306 677,00	1 170 687,69	21,25	A	V	LIVRETA	1,080	V	LIVRETA	1,100	A-1		13 392,47	46 809,56
AQUITANIS	2018	X CDC	lgts soc.	CDC	146 744,00	129 928,08	21,25	A	V	LIVRETA	0,267	V	LIVRETA	0,250	A-1		339,17	5 737,93
AQUITANIS	2017	X CDC	lgts soc.	CDC	1 928 590,00	1 856 129,24	46,00	A	V	LIVRETA	1,571	V	LIVRETA	1,860	A-1		34 981,56	24 600,06
AQUITANIS	2017	X CDC	lgts soc.	CDC	1 552 160,00	1 471 213,90	36,00	A	V	LIVRETA	1,563	V	LIVRETA	1,860	A-1		27 875,72	27 480,79
AQUITANIS	2017	X CDC	lgts soc.	CDC	2 847 883,00	2 699 364,15	36,00	A	V	LIVRETA	1,563	V	LIVRETA	1,860	A-1		51 146,01	50 421,39
AQUITANIS	2018	X CDC	lgts soc.	CDC	960 886,00	918 673,09	46,17	A	V	LIVRETA	1,074	V	LIVRETA	1,100	A-1		10 268,96	14 868,39
AQUITANIS	2018	X CDC	lgts soc.	CDC	1 532 252,00	1 442 128,54	36,17	A	V	LIVRETA	1,068	V	LIVRETA	1,100	A-1		16 209,32	31 446,45
AQUITANIS	2018	X CDC	lgts soc.	CDC	335 887,00	312 802,66	36,17	A	V	LIVRETA	0,302	V	LIVRETA	0,300	A-1		962,35	7 982,32
AQUITANIS	2018	X CDC	lgts soc.	CDC	159 379,00	150 823,66	46,17	A	V	LIVRETA	0,302	V	LIVRETA	0,300	A-1		461,42	2 983,95
AQUITANIS	2018	X CDC	lgts soc.	CDC	276 974,00	262 106,27	46,25	A	V	LIVRETA	0,312	V	LIVRETA	0,300	A-1		801,88	5 185,59
AQUITANIS	2018	X CDC	lgts soc.	CDC	1 090 841,00	1 026 680,28	36,25	A	V	LIVRETA	1,098	V	LIVRETA	1,100	A-1		11 539,74	22 387,36
AQUITANIS	2018	X CDC	lgts soc.	CDC	252 451,00	241 360,52	46,25	A	V	LIVRETA	1,099	V	LIVRETA	1,100	A-1		2 697,94	3 906,33
AQUITANIS	2018	X CDC	lgts soc.	CDC	1 196 804,00	1 114 551,82	36,25	A	V	LIVRETA	0,314	V	LIVRETA	0,300	A-1		3 428,98	28 441,91
AQUITANIS	2018	X CDC	lgts soc.	CDC	73 486,00	68 435,56	36,25	A	V	LIVRETA	0,314	V	LIVRETA	0,300	A-1		210,55	1 746,38

Désignation du bénéficiaire	Année de mobilisation et profil d'amortissement de l'emprunt (1)		Objet de l'emprunt garanti	Organisme prêteur ou chef de file	Montant initial	Capital restant dû au 31/12/N	Durée résiduelle	Périodicité des remboursements (2)	Taux initial			Taux moyen constaté sur l'année (6)			Catégorie d'emprunt (7)	Indices ou devises pouvant modifier l'emprunt	Annuité garantie au cours de l'exercice	
	Année	Profil							Taux (3)	Index (4)	Taux actuariel (5)	Taux (3)	Index (4)	Niveau de taux			En intérêts (8)	En capital
AQUITANIS	2018	X CDC	lgts soc.	CDC	464 066,00	447 192,33	56,25	A	V	LIVRETA	0,907	V	LIVRETA	0,900	A-1		4 078,60	5 985,04
AQUITANIS	2018	X CDC	lgts soc.	CDC	2 059 521,00	1 938 384,81	36,25	A	V	LIVRETA	1,108	V	LIVRETA	1,100	A-1		21 787,18	42 267,60
AQUITANIS	2018	X CDC	lgts soc.	CDC	1 351 813,00	1 302 660,40	56,25	A	V	LIVRETA	0,907	V	LIVRETA	0,900	A-1		11 880,85	17 434,30
AQUITANIS	2018	X CDC	lgts soc.	CDC	1 073 181,00	999 425,01	36,25	A	V	LIVRETA	0,318	V	LIVRETA	0,300	A-1		3 074,79	25 504,02
AQUITANIS	2018	X CDC	lgts soc.	CDC	241 639,00	228 668,02	46,25	A	V	LIVRETA	0,307	V	LIVRETA	0,300	A-1		699,58	4 524,04
AQUITANIS	2018	X CDC	lgts soc.	CDC	1 207 109,00	1 136 109,68	36,25	A	V	LIVRETA	1,084	V	LIVRETA	1,100	A-1		12 769,72	24 773,53
AQUITANIS	2018	X CDC	lgts soc.	CDC	611 739,00	584 864,55	46,25	A	V	LIVRETA	1,087	V	LIVRETA	1,100	A-1		6 537,63	9 465,83
AQUITANIS	2018	X CDC	lgts soc.	CDC	497 270,00	463 094,37	36,25	A	V	LIVRETA	0,309	V	LIVRETA	0,300	A-1		1 424,74	11 817,56
AQUITANIS	2018	X CDC	lgts soc.	CDC	1 740 811,00	1 492 835,15	15,92	A	V	LIVRETA	1,043	V	LIVRETA	1,100	A-1		17 355,19	84 909,23
AQUITANIS	2018	X CDC	lgts soc.	CDC	720 000,00	608 270,17	15,92	A	V	LIVRETA	0,077	V	LIVRETA	0,050	A-1		323,06	37 855,60
AQUITANIS	2019	X CDC	lgts soc.	CDC	2 197 918,00	2 096 626,75	37,25	A	V	LIVRETA	0,305	V	LIVRETA	0,300	A-1		6 445,93	52 015,77
AQUITANIS	2019	X CDC	lgts soc.	CDC	874 698,00	852 361,82	57,25	A	V	LIVRETA	0,758	V	LIVRETA	0,760	A-1		6 566,57	11 660,37
AQUITANIS	2019	X CDC	lgts soc.	CDC	2 363 905,00	2 271 009,46	37,25	A	V	LIVRETA	1,091	V	LIVRETA	1,100	A-1		25 508,41	47 936,59
AQUITANIS	2019	X CDC	lgts soc.	CDC	633 904,00	617 716,71	57,25	A	V	LIVRETA	0,758	V	LIVRETA	0,760	A-1		4 758,87	8 450,41
AQUITANIS	2018	X CDC	lgts soc.	CDC	56 305,00	53 282,60	46,42	A	V	LIVRETA	0,301	V	LIVRETA	0,300	A-1		163,01	1 054,16
AQUITANIS	2018	X CDC	lgts soc.	CDC	72 373,00	67 399,07	36,42	A	V	LIVRETA	0,302	V	LIVRETA	0,300	A-1		207,36	1 719,93
AQUITANIS	2018	X CDC	lgts soc.	CDC	125 120,00	117 760,72	36,42	A	V	LIVRETA	1,067	V	LIVRETA	1,100	A-1		1 323,61	2 567,85
AQUITANIS	2018	X CDC	lgts soc.	CDC	86 779,00	82 966,69	46,42	A	V	LIVRETA	1,073	V	LIVRETA	1,100	A-1		927,40	1 342,79
AQUITANIS	2018	X CDC	lgts soc.	CDC	229 781,00	216 265,83	36,42	A	V	LIVRETA	1,067	V	LIVRETA	1,100	A-1		2 430,80	4 715,80
AQUITANIS	2018	X CDC	lgts soc.	CDC	242 002,00	231 370,55	46,42	A	V	LIVRETA	1,073	V	LIVRETA	1,100	A-1		2 586,27	3 744,65
AQUITANIS	2018	X CDC	lgts soc.	CDC	199 614,00	188 898,88	46,42	A	V	LIVRETA	0,301	V	LIVRETA	0,300	A-1		577,91	3 737,24
AQUITANIS	2018	X CDC	lgts soc.	CDC	440 646,00	410 361,93	36,42	A	V	LIVRETA	0,302	V	LIVRETA	0,300	A-1		1 262,50	10 471,90
AQUITANIS	2018	X CDC	lgts soc.	CDC	750 294,00	615 650,52	11,75	A	V	LIVRETA	1,466	V	LIVRETA	1,610	A-1		10 655,39	46 174,92
AQUITANIS	2018	X CDC	lgts soc.	CDC	1 550 566,00	1 272 310,25	11,75	A	V	LIVRETA	1,466	V	LIVRETA	1,610	A-1		22 020,55	95 425,61
AQUITANIS	2018	X CDC	lgts soc.	CDC	633 345,00	604 868,78	37,00	A	V	LIVRETA	0,302	V	LIVRETA	0,550	A-1		3 405,30	14 277,16
AQUITANIS	2018	X CDC	lgts soc.	CDC	331 371,00	323 163,78	57,00	A	V	LIVRETA	0,718	V	LIVRETA	0,980	A-1		3 207,42	4 123,62
AQUITANIS	2018	X CDC	lgts soc.	CDC	462 355,00	444 649,29	37,00	A	V	LIVRETA	1,067	V	LIVRETA	1,350	A-1		6 123,08	8 912,21
AQUITANIS	2018	X CDC	lgts soc.	CDC	300 011,00	292 580,49	57,00	A	V	LIVRETA	0,718	V	LIVRETA	0,980	A-1		2 903,88	3 733,37
AQUITANIS	2018	X CDC	lgts soc.	CDC	156 770,00	145 995,73	36,92	A	V	LIVRETA	0,302	V	LIVRETA	0,300	A-1		449,16	3 725,62
AQUITANIS	2020	X CDC	lgts soc.	CDC	58 980,00	56 186,15	36,50	A	V	LIVRETA	0,297	V	LIVRETA	0,300	A-1		172,86	1 433,80
AQUITANIS	2020	X CDC	lgts soc.	CDC	598 337,00	598 337,00	39,42	A	V	LIVRETA	0,285	V	LIVRETA	0,550	A-1		0,00	0,00
AQUITANIS	2020	X CDC	lgts soc.	CDC	924 113,00	924 113,00	49,42	A	V	LIVRETA	1,051	V	LIVRETA	1,350	A-1		0,00	0,00
AQUITANIS	2020	X CDC	lgts soc.	CDC	1 572 597,00	1 572 597,00	39,42	A	V	LIVRETA	1,041	V	LIVRETA	1,350	A-1		0,00	0,00
AQUITANIS	2020	X CDC	lgts soc.	CDC	273 573,00	273 573,00	49,42	A	V	LIVRETA	0,287	V	LIVRETA	0,550	A-1		0,00	0,00
AQUITANIS	2018	X CDC	lgts soc.	CDC	1 014 612,00	990 700,21	38,92	A	V	LIVRETA	0,295	V	LIVRETA	0,300	A-1		3 043,84	23 911,79
AQUITANIS	2018	X CDC	lgts soc.	CDC	1 072 480,00	1 056 276,19	48,92	A	V	LIVRETA	1,073	V	LIVRETA	1,100	A-1		11 797,28	16 203,81
AQUITANIS	2018	X CDC	lgts soc.	CDC	1 702 529,00	1 668 415,25	38,92	A	V	LIVRETA	0,995	V	LIVRETA	1,100	A-1		18 727,82	34 113,75
AQUITANIS	2018	X CDC	lgts soc.	CDC	434 834,00	426 760,25	48,92	A	V	LIVRETA	0,296	V	LIVRETA	0,300	A-1		1 304,50	8 073,75
AQUITANIS	2019	X CDC	lgts soc.	CDC	3 467 552,00	3 227 285,82	22,50	A	V	LIVRETA	1,075	V	LIVRETA	1,100	A-1		36 850,18	122 730,59
AQUITANIS	2019	X CDC	lgts soc.	CDC	2 520 000,00	2 326 945,63	22,50	A	V	LIVRETA	0,254	V	LIVRETA	0,250	A-1		6 062,79	98 171,69
AQUITANIS	2019	X CDC	lgts soc.	CDC	3 467 552,00	3 227 285,82	22,50	A	V	LIVRETA	1,075	V	LIVRETA	1,100	A-1		36 850,18	122 730,59
AQUITANIS	2019	X CDC	lgts soc.	CDC	367 533,00	350 595,21	37,09	A	V	LIVRETA	0,312	V	LIVRETA	0,300	A-1		1 077,88	8 698,01
AQUITANIS	2019	X CDC	lgts soc.	CDC	203 516,00	197 527,86	47,09	A	V	LIVRETA	1,081	V	LIVRETA	1,100	A-1		2 207,04	3 111,77

Désignation du bénéficiaire	Année de mobilisation et profil d'amortissement de l'emprunt (1)		Objet de l'emprunt garanti	Organisme prêteur ou chef de file	Montant initial	Capital restant dû au 31/12/N	Durée résiduelle	Périodicité des remboursements (2)	Taux initial			Taux moyen constaté sur l'année (6)			Catégorie d'emprunt (7)	Indices ou devises pouvant modifier l'emprunt	Annuité garantie au cours de l'exercice	
	Année	Profil							Taux (3)	Index (4)	Taux actuariel (5)	Taux (3)	Index (4)	Niveau de taux			En intérêts (8)	En capital
AQUITANIS	2019	X CDC	Igts soc.	CDC	672 524,00	646 095,49	37,09	A	V	LIVRETA	1,076	V	LIVRETA	1,100	A-1		7 257,07	13 637,82
AQUITANIS	2019	X CDC	Igts soc.	CDC	90 060,00	86 811,07	47,09	A	V	LIVRETA	0,310	V	LIVRETA	0,300	A-1		265,47	1 679,14
AQUITANIS	2018	X CDC	Igts soc.	CDC	568 924,00	543 344,25	37,00	A	V	LIVRETA	0,311	V	LIVRETA	0,550	A-1		3 058,93	12 824,95
AQUITANIS	2018	X CDC	Igts soc.	CDC	601 150,00	584 042,70	47,00	A	V	LIVRETA	1,093	V	LIVRETA	1,350	A-1		8 000,82	8 611,00
AQUITANIS	2018	X CDC	Igts soc.	CDC	879 167,00	845 499,63	37,00	A	V	LIVRETA	1,092	V	LIVRETA	1,350	A-1		11 643,02	16 946,55
AQUITANIS	2018	X CDC	Igts soc.	CDC	291 426,00	281 238,66	47,00	A	V	LIVRETA	0,309	V	LIVRETA	0,550	A-1		1 574,90	5 107,64
AQUITANIS	2018	X CDC	Igts soc.	CDC	4 945 000,00	955 000,00	36,75	A	V	LIVRETA	0,363	V	LIVRETA	1,100	A-1		0,00	0,00
AQUITANIS	2018	X CDC	Igts soc.	CDC	2 036 421,00	1 916 643,50	36,75	A	V	LIVRETA	1,071	V	LIVRETA	1,100	A-1		21 542,81	41 793,52
AQUITANIS	2018	X CDC	Igts soc.	CDC	633 261,00	605 441,06	46,75	A	V	LIVRETA	1,077	V	LIVRETA	1,100	A-1		6 767,64	9 798,84
AQUITANIS	2018	X CDC	Igts soc.	CDC	864 940,00	805 495,69	36,75	A	V	LIVRETA	0,304	V	LIVRETA	0,300	A-1		2 478,15	20 555,20
AQUITANIS	2018	X CDC	Igts soc.	CDC	299 522,00	283 443,90	46,75	A	V	LIVRETA	0,303	V	LIVRETA	0,300	A-1		867,15	5 607,75
AQUITANIS	2020	X CDC	Igts soc.	CDC	466 815,00	445 301,79	37,42	A	V	LIVRETA	0,298	V	LIVRETA	0,300	A-1		1 369,05	11 047,61
AQUITANIS	2020	X CDC	Igts soc.	CDC	1 345 368,00	1 292 498,42	37,42	A	V	LIVRETA	1,087	V	LIVRETA	1,100	A-1		14 517,59	27 282,12
AQUITANIS	2020	X CDC	Igts soc.	CDC	668 233,00	648 571,28	47,42	A	V	LIVRETA	1,090	V	LIVRETA	1,100	A-1		7 246,67	10 217,32
AQUITANIS	2020	X CDC	Igts soc.	CDC	604 858,00	576 983,06	37,42	A	V	LIVRETA	0,298	V	LIVRETA	0,300	A-1		1 773,89	14 314,53
AQUITANIS	2020	X CDC	Igts soc.	CDC	259 225,00	249 873,41	47,42	A	V	LIVRETA	0,299	V	LIVRETA	0,300	A-1		764,12	4 833,17
AQUITANIS	2018	X CDC	Igts soc.	CDC	609 877,00	582 455,92	37,00	A	V	LIVRETA	0,302	V	LIVRETA	0,550	A-1		3 279,12	13 748,14
AQUITANIS	2018	X CDC	Igts soc.	CDC	436 765,00	426 418,12	57,00	A	V	LIVRETA	0,855	V	LIVRETA	1,120	A-1		4 834,15	5 202,25
AQUITANIS	2018	X CDC	Igts soc.	CDC	1 306 183,00	1 256 163,21	37,00	A	V	LIVRETA	1,068	V	LIVRETA	1,350	A-1		17 298,10	25 177,58
AQUITANIS	2018	X CDC	Igts soc.	CDC	181 058,00	176 768,77	57,00	A	V	LIVRETA	0,855	V	LIVRETA	1,120	A-1		2 003,96	2 156,56
AQUITANIS	2020	X CDC	Igts soc.	CDC	506 764,00	463 884,51	18,50	A	V	LIVRETA	1,069	V	LIVRETA	1,100	A-1		5 343,03	21 845,67
AQUITANIS	2020	X CDC	Igts soc.	CDC	1 980 000,00	1 798 050,42	18,50	A	V	LIVRETA	0,246	V	LIVRETA	0,250	A-1		4 725,86	92 291,95
AQUITANIS	2020	X CDC	Igts soc.	CDC	574 000,00	530 026,50	22,50	A	V	LIVRETA	0,247	V	LIVRETA	0,250	A-1		1 380,97	22 361,33
AQUITANIS	2019	X CDC	Igts soc.	CDC	318 306,00	303 636,83	37,50	A	V	LIVRETA	0,304	V	LIVRETA	0,300	A-1		933,51	7 533,01
AQUITANIS	2019	X CDC	Igts soc.	CDC	1 717 987,00	1 545 146,24	15,42	A	V	LIVRETA	1,087	V	LIVRETA	1,100	A-1		17 963,34	87 884,58
AQUITANIS	2018	X CDC	Igts soc.	CDC	377 880,00	364 670,51	47,00	A	V	LIVRETA	0,309	V	LIVRETA	0,550	A-1		2 042,11	6 622,86
AQUITANIS	2018	X CDC	Igts soc.	CDC	1 042 907,00	996 016,20	37,00	A	V	LIVRETA	0,311	V	LIVRETA	0,550	A-1		5 607,39	23 509,70
AQUITANIS	2018	X CDC	Igts soc.	CDC	695 679,00	669 038,24	37,00	A	V	LIVRETA	1,068	V	LIVRETA	1,350	A-1		9 213,05	13 409,69
AQUITANIS	2018	X CDC	Igts soc.	CDC	510 907,00	498 687,26	57,00	A	V	LIVRETA	0,826	V	LIVRETA	1,090	A-1		5 502,65	6 142,99
AQUITANIS	2018	X CDC	Igts soc.	CDC	530 371,00	506 524,66	37,00	A	V	LIVRETA	0,302	V	LIVRETA	0,550	A-1		2 851,64	11 955,87
AQUITANIS	2018	X CDC	Igts soc.	CDC	252 307,00	246 272,39	57,00	A	V	LIVRETA	0,826	V	LIVRETA	1,090	A-1		2 717,44	3 033,66
AQUITANIS	2019	X CDC	Igts soc.	CDC	418 234,00	405 928,11	47,25	A	V	LIVRETA	1,090	V	LIVRETA	1,100	A-1		4 535,55	6 394,82
AQUITANIS	2019	X CDC	Igts soc.	CDC	1 664 678,00	1 599 260,31	37,25	A	V	LIVRETA	1,088	V	LIVRETA	1,100	A-1		17 963,19	33 757,28
AQUITANIS	2019	X CDC	Igts soc.	CDC	868 877,00	828 834,72	37,25	A	V	LIVRETA	0,303	V	LIVRETA	0,300	A-1		2 548,19	20 562,78
AQUITANIS	2019	X CDC	Igts soc.	CDC	210 667,00	203 067,14	47,25	A	V	LIVRETA	0,303	V	LIVRETA	0,300	A-1		620,98	3 927,83
AQUITANIS	2020	X CDC	Igts soc.	CDC	320 844,00	286 450,32	14,50	A	V	LIVRETA	1,062	V	LIVRETA	1,100	A-1		3 343,20	17 476,87
AQUITANIS	2020	X CDC	Igts soc.	CDC	476 132,00	476 132,00	39,42	A	V	LIVRETA	1,454	V	LIVRETA	1,790	A-1		0,00	0,00
AQUITANIS	2020	X CDC	Igts soc.	CDC	134 363,00	134 363,00	49,42	A	V	LIVRETA	1,468	V	LIVRETA	1,790	A-1		0,00	0,00
AQUITANIS	2020	X CDC	Igts soc.	CDC	111 969,00	111 969,00	39,42	A	V	LIVRETA	1,454	V	LIVRETA	1,790	A-1		0,00	0,00
AQUITANIS	2020	X CDC	Igts soc.	CDC	159 191,00	159 191,00	39,42	A	V	LIVRETA	1,454	V	LIVRETA	1,790	A-1		0,00	0,00
AQUITANIS	1998	X CDC	Igts soc.	CDC	670 470,78	106 029,11	1,50	A	F	FIXE	5,267	F	FIXE	5,500	A-1		8 477,43	48 105,93
AQUITANIS	2019	X CDC	Igts soc.	CDC	1 019 392,00	983 245,78	56,92	A	V	LIVRETA	0,991	V	LIVRETA	0,980	A-1		9 761,59	12 834,71
AQUITANIS	2019	X CDC	Igts soc.	CDC	1 539 754,00	1 449 189,29	36,92	A	V	LIVRETA	1,116	V	LIVRETA	1,100	A-1		16 288,69	31 600,41

Désignation du bénéficiaire	Année de mobilisation et profil d'amortissement de l'emprunt (1)		Objet de l'emprunt garanti	Organisme prêteur ou chef de file	Montant initial	Capital restant dû au 31/12/N	Durée résiduelle	Périodicité des remboursements (2)	Taux initial			Taux moyen constaté sur l'année (6)			Catégorie d'emprunt (7)	Indices ou devises pouvant modifier l'emprunt	Annuité garantie au cours de l'exercice	
	Année	Profil							Taux (3)	Index (4)	Taux actuariel (5)	Taux (3)	Index (4)	Niveau de taux			En intérêts (8)	En capital
AQUITANIS	2020	X CDC	Igts soc.	CDC	247 546,00	244 495,40	58,92	A	V	LIVRETA	0,960	V	LIVRETA	0,980	A-1	2 425,95	3 050,60	
AQUITANIS	2020	X CDC	Igts soc.	CDC	206 289,00	202 575,36	38,92	A	V	LIVRETA	1,560	V	LIVRETA	1,610	A-1	3 321,25	3 713,64	
AQUITANIS	2019	X CDC	Igts soc.	CDC	928 706,00	864 879,28	36,92	A	V	LIVRETA	0,315	V	LIVRETA	0,300	A-1	2 660,85	22 070,59	
AQUITANIS	2019	X CDC	Igts soc.	CDC	406 588,00	392 170,96	56,92	A	V	LIVRETA	0,991	V	LIVRETA	0,980	A-1	3 893,44	5 119,17	
AQUITANIS	2020	X CDC	Igts soc.	CDC	209 653,00	205 878,80	38,92	A	V	LIVRETA	1,560	V	LIVRETA	1,610	A-1	3 375,41	3 774,20	
AQUITANIS	2020	X CDC	Igts soc.	CDC	870 531,00	870 531,00	39,00	A	V	LIVRETA	1,553	V	LIVRETA	1,860	A-1	0,00	0,00	
AQUITANIS	2020	X CDC	Igts soc.	CDC	674 196,00	674 196,00	39,00	A	V	LIVRETA	1,553	V	LIVRETA	1,860	A-1	0,00	0,00	
AQUITANIS	2020	X CDC	Igts soc.	CDC	389 786,00	389 786,00	49,00	A	V	LIVRETA	1,563	V	LIVRETA	1,860	A-1	0,00	0,00	
AQUITANIS	2000	X CDC	Igts soc.	CDC	20 976,96	0,00	0,00	A	V	LIVRETA	5,197	V	LIVRETA	1,800	A-1	35,21	1 555,09	
AQUITANIS	2000	X CDC	Igts soc.	CDC	12 981,19	0,00	0,00	A	V	LIVRETA	5,138	V	LIVRETA	1,800	A-1	17,30	960,96	
AQUITANIS	2000	X CDC	Igts soc.	CDC	14 176,78	0,00	0,00	A	V	LIVRETA	5,138	V	LIVRETA	1,800	A-1	18,89	1 049,46	
AQUITANIS	2019	X CDC	Igts soc.	CDC	568 951,00	542 730,84	37,17	A	V	LIVRETA	0,289	V	LIVRETA	0,300	A-1	1 668,59	13 464,75	
AQUITANIS	2019	X CDC	Igts soc.	CDC	738 655,00	720 834,44	57,17	A	V	LIVRETA	0,912	V	LIVRETA	0,940	A-1	6 863,41	9 315,93	
AQUITANIS	2019	X CDC	Igts soc.	CDC	3 213 676,00	3 087 386,59	37,17	A	V	LIVRETA	1,053	V	LIVRETA	1,100	A-1	34 678,11	65 168,72	
AQUITANIS	2019	X CDC	Igts soc.	CDC	183 426,00	179 000,72	57,17	A	V	LIVRETA	0,912	V	LIVRETA	0,940	A-1	1 704,35	2 313,37	
AQUITANIS	2001	X CDC	Igts soc.	CDC	15 176,76	6 887,20	13,17	A	V	LIVRETA	2,447	F	FIXE	0,700	A-1	51,48	466,68	
AQUITANIS	2001	X CDC	Igts soc.	CDC	18 842,70	12 547,78	28,17	A	V	LIVRETA	2,198	F	FIXE	1,000	A-1	129,19	371,40	
AQUITANIS	2000	X CDC	Igts soc.	CDC	1 996 158,25	482 815,88	12,17	A	V	LIVRETA	4,912	V	LIVRETA	1,100	A-1	5 540,36	36 630,80	
AQUITANIS	2000	X CDC	Igts soc.	CDC	998 079,12	241 407,97	12,17	A	V	LIVRETA	4,912	V	LIVRETA	1,100	A-1	2 770,17	18 315,39	
AQUITANIS	2000	X CDC	Igts soc.	CDC	1 405 170,64	339 872,25	12,17	A	V	LIVRETA	4,912	V	LIVRETA	1,100	A-1	3 900,07	25 785,77	
AQUITANIS	2000	X CDC	Igts soc.	CDC	998 079,12	241 407,97	12,17	A	V	LIVRETA	4,912	V	LIVRETA	1,100	A-1	2 770,17	18 315,39	
AQUITANIS	2000	X CDC	Igts soc.	CDC	1 678 246,80	621 240,14	15,17	A	V	LIVRETA	4,208	V	LIVRETA	1,100	A-1	7 060,88	37 229,32	
AQUITANIS	2000	X CDC	Igts soc.	CDC	80 557,44	23 912,02	4,67	A	V	LIVRETA	4,208	V	LIVRETA	1,020	A-1	290,48	4 566,41	
AQUITANIS	2000	X CDC	Igts soc.	CDC	2 293 484,93	573 356,49	3,67	A	V	LIVRETA	4,426	V	LIVRETA	1,020	A-1	12 158,59	133 039,46	
AQUITANIS	2000	X CDC	Igts soc.	CDC	398 415,78	115 144,22	13,17	A	V	LIVRETA	4,661	V	LIVRETA	1,100	A-1	1 316,46	8 031,50	
AQUITANIS	2019	X CDC	Igts soc.	CDC	161 416,00	153 977,13	37,34	A	V	LIVRETA	0,304	V	LIVRETA	0,300	A-1	473,39	3 820,06	
AQUITANIS	2019	X CDC	Igts soc.	CDC	63 551,00	61 258,38	47,34	A	V	LIVRETA	0,304	V	LIVRETA	0,300	A-1	187,33	1 184,89	
AQUITANIS	2019	X CDC	Igts soc.	CDC	1 312 884,00	1 261 290,94	37,34	A	V	LIVRETA	1,091	V	LIVRETA	1,100	A-1	14 167,06	26 623,40	
AQUITANIS	2019	X CDC	Igts soc.	CDC	516 754,00	501 549,32	47,34	A	V	LIVRETA	1,093	V	LIVRETA	1,100	A-1	5 603,96	7 901,19	
AQUITANIS	2005	P	Igts soc.	C.Epargne	695 429,00	418 107,66	14,50	T	V	LIVRETA	3,082	V	LIVRETA	2,050	A-1	8 955,70	23 647,74	
AQUITANIS	2016	P	Igts soc.	C.Foncier	649 415,59	513 482,65	15,42	A	F	FIXE	1,571	F	FIXE	1,570	A-1	8 501,91	28 040,14	
AQUITANIS	2016	P	Igts soc.	C.Foncier	576 622,35	421 222,21	11,83	A	F	FIXE	1,430	F	FIXE	1,430	A-1	6 480,63	31 968,83	
AQUITANIS	2016	P	Igts soc.	C.Foncier	185 193,81	146 429,81	15,16	A	F	FIXE	1,571	F	FIXE	1,570	A-1	2 424,49	7 996,21	
AQUITANIS	2006	P	Igts soc.	S.Gale	30 000 000,00	15 219 205,01	21,00	A	V	EUR12M	0,752	V	EUR12M	0,000	A-1	0,00	279 473,23	
AS. C.ENC.MIS.	2012	C	Igts soc.	C.Foncier	1 961 023,35	1 503 451,23	22,08	A	V	LIVRETA	2,070	V	LIVRETA	1,820	A-1	28 552,50	65 367,45	
AXANIS	2014	P	Igts soc.	C.COOP.	1 600 000,00	77 044,09	22,59	T	F	FIXE	2,076	F	FIXE	2,060	A-1	1 621,10	2 629,39	
AXANIS	2014	P	Igts soc.	C.COOP.	1 750 000,00	90 082,59	21,53	T	V	EUR3M	1,026	V	EUR3M	2,040	A-1	1 877,72	3 131,04	
AXANIS	2014	P	Igts soc.	C.Epargne	8 546 000,00	120 376,56	17,32	A	F	FIXE	2,426	F	FIXE	2,530	A-1	3 179,57	5 298,31	
AXANIS	2016	F	Igts soc.	ARKEA	1 280 000,00	0,00	0,00	X	V	EUR3M	0,905	V	EUR3M	0,890	A-1	687,96	152 899,00	
AXANIS	2016	F	Igts soc.	ARKEA	8 500 000,00	0,00	0,00	X	V	EUR3M	0,773	V	EUR3M	0,760	A-1	2 393,93	413 858,00	
AXANIS	2017	F	Igts soc.	ARKEA	2 700 000,00	177 931,00	0,50	X	V	EUR3M	0,683	V	EUR3M	0,640	A-1	1 154,58	0,00	
AXANIS	2017	F	Igts soc.	ARKEA	2 475 000,00	356 309,00	0,50	X	V	EUR3M	0,681	V	EUR3M	0,640	A-1	2 312,04	0,00	
AXANIS	2018	F	Igts soc.	ARKEA	1 832 000,00	440 873,00	1,25	X	V	EUR3M	0,640	V	EUR3M	0,600	A-1	2 681,99	0,00	

Désignation du bénéficiaire	Année de mobilisation et profil d'amortissement de l'emprunt (1)		Objet de l'emprunt garanti	Organisme prêteur ou chef de file	Montant initial	Capital restant dû au 31/12/N	Durée résiduelle	Périodicité des remboursements (2)	Taux initial			Taux moyen constaté sur l'année (6)			Catégorie d'emprunt (7)	Indices ou devises pouvant modifier l'emprunt	Annuité garantie au cours de l'exercice	
	Année	Profil							Taux (3)	Index (4)	Taux actuariel (5)	Taux (3)	Index (4)	Niveau de taux			En intérêts (8)	En capital
AXANIS	2018	F	Igts soc.	ARKEA	2 800 000,00	577 335,00	1,66	X	V	EUR3M	0,641	V	EUR3M	0,600	A-1		3 512,12	0,00
AXANIS	2020	F	Igts soc.	ARKEA	6 700 000,00	6 700 000,00	3,73	X	V	EUR3M	0,773	V	EUR3M	0,760	A-1		51 627,22	0,00
AXANIS	2020	F	Igts soc.	ARKEA	1 200 000,00	1 200 000,00	3,70	X	V	EUR3M	0,773	V	EUR3M	0,760	A-1		9 246,67	0,00
AXANIS	2021	F	Igts soc.	ARKEA	5 000 000,00	5 000 000,00	4,93	X	V	EUR3M	0,528	V	EUR3M	0,520	A-1		0,00	0,00
AXANIS	2021	P	Igts soc.	C.Agricole	4 500 000,00	4 500 000,00	4,04	T	V	EUR3M	0,916	V	EUR3M	0,764	A-1		30 375,00	0,00
AXANIS	2021	P	Igts soc.	C.Agricole	440 000,00	440 000,00	4,04	T	V	EUR3M	0,928	V	EUR3M	0,764	A-1		3 011,25	0,00
AXANIS	2021	F	Igts soc.	C.Agricole	4 500 000,00	4 500 000,00	3,78	X	V	EUR3M	0,391	V	EUR3M	0,394	A-1		13 686,10	0,00
AXANIS	2021	F	Igts soc.	C.Agricole	440 000,00	440 000,00	4,00	X	V	EUR3M	0,390	V	EUR3M	0,394	A-1		1 298,28	0,00
AXANIS	2006	X CDC	Igts soc.	CDC	1 595 594,00	995 020,13	19,50	A	V	LIVRETA	1,360	V	LIVRETA	1,000	A-1		10 397,62	44 741,73
AXANIS	2006	X CDC	Igts soc.	CDC	332 333,00	130 755,75	34,50	A	V	LIVRETA	0,000	V	LIVRETA	1,000	A-1		1 338,63	3 107,55
AXANIS	2020	X CDC	Igts soc.	CDC	700 000,00	622 222,22	7,84	A	F	FIXE	0,000	F	FIXE	0,000	A-1		0,00	77 777,78
AXANIS	2017	X CDC	Igts soc.	CDC	171 800,00	171 800,00	4,84	A	F	FIXE	0,000	F	FIXE	0,000	A-1		0,00	0,00
AXANIS	2018	X CDC	Igts soc.	CDC	494 100,00	100 299,00	5,50	A	F	FIXE	0,000	F	FIXE	0,000	A-1		0,00	0,00
AXANIS	2018	F	Igts soc.	C.Epargne	9 100 000,00	9 100 000,00	0,53	X	F	FIXE	0,803	F	FIXE	0,800	A-1		72 800,00	0,00
AXANIS	2020	F	Igts soc.	C.Epargne	3 140 000,00	2 000 000,00	3,20	X	V	EUR3M	0,477	V	EUR3M	0,068	A-1		0,00	0,00
AXANIS	2021	F	Igts soc.	C.Epargne	2 600 000,00	2 600 000,00	4,42	X	V	EUR3M	0,358	V	EUR3M	0,047	A-1		0,00	0,00
AXANIS	2007		Igts soc.	C.Foncier	853 098,00	527 210,44	15,25	A	V	LIVRETA	2,757	V	LIVRETA	2,250	A-1		12 379,16	22 974,66
BORDEAUX M. A.	2016	P	Igts soc.	B.Postale	5 475 000,00	4 283 597,41	14,96	A	F	FIXE	1,800	F	FIXE	1,800	A-1		81 548,18	246 857,25
BORDEAUX M. A.	2021	X CDC	Igts soc.	CDC	2 775 115,00	2 775 115,00	25,00	A	F	FIXE	0,662	F	FIXE	0,700	A-1		0,00	0,00
BORDEAUX M. A.	2021	X CDC	Igts soc.	CDC	5 260 517,00	5 260 517,00	36,00	A	V	LIVRETA	1,406	V	LIVRETA	1,560	A-1		0,00	0,00
BORDEAUX M. A.	2021	X CDC	Igts soc.	CDC	2 900 000,00	2 900 000,00	30,09	A	V	LIVRETA	0,322	V	LIVRETA	0,300	A-1		0,00	0,00
BORDEAUX M. A.	2017	X CDC	Igts soc.	CDC	4 485 747,72	4 015 315,27	24,34	T	V	LIVRETA	2,419	V	LIVRETA	2,040	A-1		82 690,37	110 013,40
BORDEAUX M. A.	2016	X CDC	Igts soc.	CDC	3 331 176,00	2 892 587,83	24,50	A	V	LIVRETA	1,562	V	LIVRETA	1,610	A-1		48 074,23	93 389,06
BORDEAUX M. A.	2016	X CDC	Igts soc.	CDC	1 354 396,00	1 176 073,96	24,50	A	V	LIVRETA	1,562	V	LIVRETA	1,610	A-1		19 546,11	37 970,31
BORDEAUX M. A.	2016	X CDC	Igts soc.	CDC	1 171 655,00	1 037 637,15	34,75	A	V	LIVRETA	0,327	V	LIVRETA	0,300	A-1		3 197,14	28 077,73
BORDEAUX M. A.	2020	X CDC	Igts soc.	CDC	708 831,00	711 602,05	29,67	A	V	LIVRETA	1,422	V	LIVRETA	1,810	A-1		0,00	0,00
BORDEAUX M. A.	2021	X CDC	Igts soc.	CDC	4 074 682,00	4 129 831,50	34,67	A	V	LIVRETA	1,560	V	LIVRETA	1,560	A-1		0,00	0,00
BORDEAUX M. A.	2020	X CDC	Igts soc.	CDC	2 469 505,00	2 504 314,02	34,67	A	V	LIVRETA	1,077	V	LIVRETA	1,100	A-1		0,00	0,00
C.FONC.AQUIT	2021	X CDC	Igts soc.	CDC	291 580,00	291 580,00	59,17	A	V	LIVRETA	1,102	V	LIVRETA	1,100	A-1		0,00	0,00
CDC H. ADOMA	2020	X CDC	Igts soc.	CDC	678 185,00	487 536,65	27,92	A	V	LIVRETA	0,309	V	LIVRETA	0,300	A-1		1 512,61	16 667,04
CDC H. ADOMA	2005	X CDC	Igts soc.	CDC	38 112,26	24 629,08	18,17	A	V	LIVRETA	2,153	V	LIVRETA	1,200	A-1		309,33	1 148,06
CDC H. ADOMA	2007	X CDC	Igts soc.	CDC	450 000,00	298 092,17	20,92	A	V	LIVRETA	1,249	V	LIVRETA	0,500	A-1		1 557,62	13 430,95
CDC H. ADOMA	2008	X CDC	Igts soc.	CDC	25 000,00	3 475,69	1,09	A	V	LIVRETA	2,725	V	LIVRETA	1,500	A-1		78,60	1 764,20
CDC H. ADOMA	2013	X CDC	Igts soc.	CDC	85 000,00	42 079,14	6,42	A	V	LIVRETA	1,488	V	LIVRETA	1,100	A-1		526,15	5 752,55
CDC H. ADOMA	2013	X CDC	Igts soc.	CDC	212 000,00	104 950,33	6,42	A	V	LIVRETA	1,488	V	LIVRETA	1,100	A-1		1 312,28	14 347,53
CDC H. ADOMA	2015	X CDC	Igts soc.	CDC	1 656 368,00	1 534 078,77	53,84	A	V	LIVRETA	0,336	V	LIVRETA	0,300	A-1		4 680,64	26 133,95
CDC H. ADOMA	2015	X CDC	Igts soc.	CDC	2 223 396,00	1 961 884,85	33,84	A	V	LIVRETA	0,352	V	LIVRETA	0,300	A-1		6 049,85	54 731,93
CDC H. ADOMA	2019	X CDC	Igts soc.	CDC	5 240 925,00	4 880 734,49	36,92	A	V	LIVRETA	0,321	V	LIVRETA	0,300	A-1		15 015,85	124 549,97
CDC HAB. SOC.	2005	P	Igts soc.	C.Epargne	2 489 150,00	1 375 535,25	13,17	T	V	LIVRETA	3,137	V	LIVRETA	2,250	A-1		32 192,68	88 153,40
CDC HAB. SOC.	2005	P	Igts soc.	C.Epargne	1 382 430,00	820 436,16	14,25	T	V	LIVRETA	2,869	V	LIVRETA	2,250	A-1		19 127,44	47 342,84
CDC HAB. SOC.	2005	P	Igts soc.	C.Epargne	595 300,00	357 246,12	14,59	T	V	LIVRETA	2,763	V	LIVRETA	2,250	A-1		8 322,98	20 205,46
CDC HAB. SOC.	2007		Igts soc.	C.Foncier	6 750 400,00	4 271 388,19	17,08	A	V	LIVRETA	2,159	V	LIVRETA	1,880	A-1		85 683,95	211 552,93
CDC HAB. SOC.	2006	X CDC	Igts soc.	CDC	4 684 573,00	1 647 803,27	5,15	A	V	LIVRETA	2,955	V	LIVRETA	1,710	A-1		32 601,23	258 701,69

Désignation du bénéficiaire	Année de mobilisation et profil d'amortissement de l'emprunt (1)		Objet de l'emprunt garanti	Organisme prêteur ou chef de file	Montant initial	Capital restant dû au 31/12/N	Durée résiduelle	Périodicité des remboursements (2)	Taux initial			Taux moyen constaté sur l'année (6)			Catégorie d'emprunt (7)	Indices ou devises pouvant modifier l'emprunt	Annuité garantie au cours de l'exercice	
	Année	Profil							Taux (3)	Index (4)	Taux actuariel (5)	Taux (3)	Index (4)	Niveau de taux			En intérêts (8)	En capital
CDC HAB. SOC.	2006	X CDC	lgts soc.	CDC	1 979 616,68	0,00	0,00	A	F	FIXE	0,000	F	FIXE	3,370	A-1	70,11	2 079,75	
CDC HAB. SOC.	2020	X CDC	lgts soc.	CDC	121 048,00	113 270,45	12,50	A	V	LIVRETA	1,506	V	LIVRETA	1,610	A-1	1 133,50	7 777,55	
CDC HAB. SOC.	2020	X CDC	lgts soc.	CDC	196 330,00	183 715,44	12,50	A	V	LIVRETA	1,506	V	LIVRETA	1,610	A-1	1 838,45	12 614,56	
CDC HAB. SOC.	2020	X CDC	lgts soc.	CDC	216 661,00	211 554,85	38,50	A	V	LIVRETA	0,299	V	LIVRETA	0,300	A-1	379,07	5 106,15	
CDC HAB. SOC.	2020	X CDC	lgts soc.	CDC	206 434,00	202 601,05	48,50	A	V	LIVRETA	0,299	V	LIVRETA	0,300	A-1	361,18	3 832,95	
CDC HAB. SOC.	2020	X CDC	lgts soc.	CDC	563 307,00	553 337,74	38,50	A	V	INF_FHT	1,693	V	INF_FHT	1,690	A-1	5 536,05	9 969,26	
CDC HAB. SOC.	2020	X CDC	lgts soc.	CDC	394 544,00	388 582,94	48,50	A	V	LIVRETA	1,096	V	LIVRETA	1,100	A-1	2 526,88	5 961,06	
CDC HAB. SOC.	2020	X CDC	lgts soc.	CDC	343 661,00	335 561,79	38,59	A	V	LIVRETA	0,299	V	LIVRETA	0,300	A-1	688,86	8 099,21	
CDC HAB. SOC.	2020	X CDC	lgts soc.	CDC	291 057,00	285 652,82	48,59	A	V	LIVRETA	0,299	V	LIVRETA	0,300	A-1	583,42	5 404,18	
CDC HAB. SOC.	2020	X CDC	lgts soc.	CDC	540 859,00	531 122,41	38,59	A	V	INF_FHT	3,047	V	INF_FHT	1,610	A-1	5 805,70	9 736,59	
CDC HAB. SOC.	2020	X CDC	lgts soc.	CDC	396 456,00	390 466,06	48,59	A	V	LIVRETA	1,096	V	LIVRETA	1,100	A-1	2 910,02	5 989,94	
CDC HAB. SOC.	2020	X CDC	lgts soc.	CDC	706 650,00	689 996,08	38,59	A	V	LIVRETA	0,295	V	LIVRETA	0,300	A-1	1 416,47	16 653,92	
CDC HAB. SOC.	2020	X CDC	lgts soc.	CDC	757 470,00	743 405,74	48,59	A	V	LIVRETA	0,296	V	LIVRETA	0,300	A-1	1 518,34	14 064,26	
CDC HAB. SOC.	2020	X CDC	lgts soc.	CDC	2 185 515,00	2 141 723,60	38,59	A	V	LIVRETA	1,080	V	LIVRETA	1,100	A-1	16 041,86	43 791,40	
CDC HAB. SOC.	2020	X CDC	lgts soc.	CDC	1 473 297,00	1 451 037,36	48,59	A	V	LIVRETA	1,084	V	LIVRETA	1,100	A-1	10 814,12	22 259,64	
CDC HAB. SOC.	2007	X CDC	lgts soc.	CDC	86 779,00	62 804,00	25,67	A	V	LIVRETA	1,169	V	LIVRETA	0,500	A-1	325,30	2 256,67	
CDC HAB. SOC.	2007	X CDC	lgts soc.	CDC	500 000,00	399 871,50	35,67	A	V	LIVRETA	1,055	V	LIVRETA	0,500	A-1	2 049,93	10 114,94	
CDC HAB. SOC.	2007	X CDC	lgts soc.	CDC	6 300 000,00	4 716 888,28	17,59	S	V	INF_FHT	3,021	V	INF_FHT	1,706	A-1	83 220,91	222 214,46	
CDC HAB. SOC.	2008	X CDC	lgts soc.	CDC	130 000,00	109 606,79	37,00	A	V	LIVRETA	1,576	V	LIVRETA	1,350	A-1	1 509,35	2 196,88	
CDC HAB. SOC.	2008	X CDC	lgts soc.	CDC	994 750,00	715 083,27	26,67	A	V	LIVRETA	0,641	V	LIVRETA	0,100	A-1	741,20	26 115,76	
CDC HAB. SOC.	2008	X CDC	lgts soc.	CDC	277 541,00	218 418,09	36,67	A	V	LIVRETA	0,544	V	LIVRETA	0,100	A-1	224,21	5 791,82	
CDC HAB. SOC.	2010	X CDC	lgts soc.	CDC	379 831,00	332 340,49	38,34	A	V	LIVRETA	1,402	V	LIVRETA	1,100	A-1	3 730,49	6 795,30	
CDC HAB. SOC.	2010	X CDC	lgts soc.	CDC	98 583,00	83 080,79	38,34	A	V	LIVRETA	0,586	V	LIVRETA	0,300	A-1	255,26	2 005,26	
CDC HAB. SOC.	2010	X CDC	lgts soc.	CDC	208 986,00	182 856,37	38,25	A	V	LIVRETA	1,401	V	LIVRETA	1,100	A-1	2 052,55	3 738,82	
CDC HAB. SOC.	2010	X CDC	lgts soc.	CDC	42 168,00	35 537,06	38,25	A	V	LIVRETA	0,585	V	LIVRETA	0,300	A-1	109,18	857,74	
CDC HAB. SOC.	2010	X CDC	lgts soc.	CDC	352 030,00	308 015,46	38,25	A	V	LIVRETA	1,400	V	LIVRETA	1,100	A-1	3 457,45	6 297,93	
CDC HAB. SOC.	2010	X CDC	lgts soc.	CDC	67 744,00	57 091,23	38,25	A	V	LIVRETA	0,585	V	LIVRETA	0,300	A-1	175,41	1 377,97	
CDC HAB. SOC.	2010	X CDC	lgts soc.	CDC	1 712 574,00	1 487 424,89	38,59	A	V	LIVRETA	1,373	V	LIVRETA	1,100	A-1	16 696,22	30 413,08	
CDC HAB. SOC.	2010	X CDC	lgts soc.	CDC	320 388,00	268 004,54	38,59	A	V	LIVRETA	0,559	V	LIVRETA	0,300	A-1	823,42	6 468,63	
CDC HAB. SOC.	2010	X CDC	lgts soc.	CDC	1 049 894,00	916 342,77	38,67	A	V	LIVRETA	1,396	V	LIVRETA	1,100	A-1	10 285,87	18 736,28	
CDC HAB. SOC.	2010	X CDC	lgts soc.	CDC	309 662,00	260 313,93	38,67	A	V	LIVRETA	0,580	V	LIVRETA	0,300	A-1	799,79	6 283,01	
CDC HAB. SOC.	2010	X CDC	lgts soc.	CDC	933 545,00	814 793,91	38,67	A	V	LIVRETA	1,394	V	LIVRETA	1,100	A-1	9 145,99	16 659,93	
CDC HAB. SOC.	2010	X CDC	lgts soc.	CDC	232 826,00	195 722,61	38,67	A	V	LIVRETA	0,578	V	LIVRETA	0,300	A-1	601,34	4 724,01	
CDC HAB. SOC.	2010	X CDC	lgts soc.	CDC	594 965,00	512 084,30	38,92	A	V	LIVRETA	1,398	V	LIVRETA	1,100	A-1	5 748,10	10 470,49	
CDC HAB. SOC.	2010	X CDC	lgts soc.	CDC	111 592,00	92 636,53	38,92	A	V	LIVRETA	0,582	V	LIVRETA	0,300	A-1	284,62	2 235,90	
CDC HAB. SOC.	2011	X CDC	lgts soc.	CDC	490 219,00	398 744,09	29,75	A	V	LIVRETA	1,400	V	LIVRETA	1,100	A-1	4 509,04	11 168,24	
CDC HAB. SOC.	2011	X CDC	lgts soc.	CDC	264 276,00	228 797,83	39,75	A	V	LIVRETA	1,349	V	LIVRETA	1,100	A-1	2 566,66	4 534,56	
CDC HAB. SOC.	2011	X CDC	lgts soc.	CDC	162 773,00	127 981,09	29,75	A	V	LIVRETA	0,587	V	LIVRETA	0,300	A-1	396,16	4 071,12	
CDC HAB. SOC.	2011	X CDC	lgts soc.	CDC	68 803,00	57 665,22	39,75	A	V	LIVRETA	0,535	V	LIVRETA	0,300	A-1	177,06	1 354,96	
CDC HAB. SOC.	2011	X CDC	lgts soc.	CDC	1 148 714,00	934 363,84	29,75	A	V	LIVRETA	1,399	V	LIVRETA	1,100	A-1	10 565,87	26 170,18	
CDC HAB. SOC.	2011	X CDC	lgts soc.	CDC	350 220,00	303 204,09	39,75	A	V	LIVRETA	1,348	V	LIVRETA	1,100	A-1	3 401,35	6 009,23	
CDC HAB. SOC.	2011	X CDC	lgts soc.	CDC	129 870,00	102 110,94	29,75	A	V	LIVRETA	0,586	V	LIVRETA	0,300	A-1	316,08	3 248,18	
CDC HAB. SOC.	2011	X CDC	lgts soc.	CDC	37 300,00	31 261,92	39,75	A	V	LIVRETA	0,534	V	LIVRETA	0,300	A-1	95,99	734,56	

Désignation du bénéficiaire	Année de mobilisation et profil d'amortissement de l'emprunt (1)		Objet de l'emprunt garanti	Organisme prêteur ou chef de file	Montant initial	Capital restant dû au 31/12/N	Durée résiduelle	Périodicité des remboursements (2)	Taux initial			Taux moyen constaté sur l'année (6)			Catégorie d'emprunt (7)	Indices ou devises pouvant modifier l'emprunt	Annuité garantie au cours de l'exercice	
	Année	Profil							Taux (3)	Index (4)	Taux actuariel (5)	Taux (3)	Index (4)	Niveau de taux			En intérêts (8)	En capital
CDC HAB. SOC.	2012	X CDC	lgts soc.	CDC	550 000,00	440 656,60	21,50	A	V	LIVRETA	1,649	V	LIVRETA	1,570	A-1	7 179,92	16 663,11	
CDC HAB. SOC.	2012	X CDC	lgts soc.	CDC	6 750 000,00	5 420 330,50	21,50	A	V	LIVRETA	1,704	V	LIVRETA	1,630	A-1	91 668,47	203 501,90	
CDC HAB. SOC.	2013	X CDC	lgts soc.	CDC	988 834,00	832 643,94	31,75	A	V	LIVRETA	1,221	V	LIVRETA	1,100	A-1	9 396,82	21 612,35	
CDC HAB. SOC.	2013	X CDC	lgts soc.	CDC	510 806,00	451 035,72	41,75	A	V	LIVRETA	1,200	V	LIVRETA	1,100	A-1	5 053,95	8 413,95	
CDC HAB. SOC.	2013	X CDC	lgts soc.	CDC	506 822,00	415 051,48	31,75	A	V	LIVRETA	0,417	V	LIVRETA	0,300	A-1	1 282,17	12 340,16	
CDC HAB. SOC.	2013	X CDC	lgts soc.	CDC	208 970,00	179 638,85	41,75	A	V	LIVRETA	0,396	V	LIVRETA	0,300	A-1	550,94	4 007,69	
CDC HAB. SOC.	2013	X CDC	lgts soc.	CDC	117 769,00	99 166,93	31,75	A	V	LIVRETA	1,221	V	LIVRETA	1,100	A-1	1 119,15	2 574,01	
CDC HAB. SOC.	2013	X CDC	lgts soc.	CDC	56 900,00	50 242,03	41,75	A	V	LIVRETA	1,200	V	LIVRETA	1,100	A-1	562,97	937,25	
CDC HAB. SOC.	2012	X CDC	lgts soc.	CDC	1 147 584,75	228 753,19	2,82	A	V	LIVRETA	2,229	V	LIVRETA	1,700	A-1	5 187,34	76 384,52	
CDC HAB. SOC.	2012	X CDC	lgts soc.	CDC	3 240 498,13	2 657 598,89	29,00	A	V	LIVRETA	0,586	V	LIVRETA	0,550	A-1	15 025,15	74 246,25	
CDC HAB. SOC.	2012	X CDC	lgts soc.	CDC	14 061 216,84	11 600 100,05	28,88	A	V	LIVRETA	1,389	V	LIVRETA	1,100	A-1	130 965,49	305 853,71	
CDC HAB. SOC.	2013	X CDC	lgts soc.	CDC	1 669 521,11	744 007,51	6,84	A	V	LIVRETA	2,320	V	LIVRETA	1,010	A-1	8 622,62	109 717,50	
CDC HAB. SOC.	2018	X CDC	lgts soc.	CDC	510 024,89	315 889,74	6,34	A	V	LIVRETA	1,201	V	LIVRETA	1,100	A-1	4 004,89	48 191,26	
CDC HAB. SOC.	2018	X CDC	lgts soc.	CDC	477 983,65	387 218,47	14,07	A	V	LIVRETA	1,178	V	LIVRETA	1,350	A-1	5 539,97	23 149,74	
CDC HAB. SOC.	2018	X CDC	lgts soc.	CDC	5 294 109,27	4 832 453,62	23,25	A	V	LIVRETA	1,723	V	LIVRETA	1,780	A-1	88 871,07	160 303,03	
CDC HAB. SOC.	2018	X CDC	lgts soc.	CDC	5 024 259,18	4 732 384,23	33,25	A	V	LIVRETA	1,685	V	LIVRETA	1,700	A-1	82 188,37	102 226,03	
CDC HAB. SOC.	2018	X CDC	lgts soc.	CDC	3 751 567,86	3 203 431,44	19,75	A	V	LIVRETA	1,147	V	LIVRETA	1,100	A-1	36 805,32	142 506,45	
CDC HAB. SOC.	2018	X CDC	lgts soc.	CDC	1 321 663,12	1 090 687,27	18,99	A	V	LIVRETA	1,651	V	LIVRETA	1,700	A-1	19 555,81	59 654,73	
CDC HAB. SOC.	2018	X CDC	lgts soc.	CDC	1 200 117,98	1 050 786,63	20,00	A	V	LIVRETA	1,660	V	LIVRETA	1,950	A-1	21 459,42	49 696,21	
CDC HAB. SOC.	2018	X CDC	lgts soc.	CDC	6 074 997,23	5 192 137,94	23,59	A	V	LIVRETA	1,673	V	LIVRETA	1,700	A-1	92 167,27	229 466,28	
CDC HAB. SOC.	2018	X CDC	lgts soc.	CDC	2 028 960,35	1 835 234,35	27,00	A	V	LIVRETA	1,943	V	LIVRETA	2,220	A-1	42 172,72	64 437,80	
CDC HAB. SOC.	2018	X CDC	lgts soc.	CDC	649 126,10	519 412,39	14,68	A	V	LIVRETA	1,751	V	LIVRETA	1,700	A-1	9 433,58	35 504,22	
CDC HAB. SOC.	2018	X CDC	lgts soc.	CDC	1 607 812,08	1 454 917,52	23,42	A	V	LIVRETA	1,135	V	LIVRETA	1,100	A-1	16 584,04	52 722,15	
CDC HAB. SOC.	2018	X CDC	lgts soc.	CDC	1 579 571,14	1 429 362,15	23,50	A	V	LIVRETA	1,137	V	LIVRETA	1,100	A-1	16 292,74	51 796,10	
CDC HAB. SOC.	2018	X CDC	lgts soc.	CDC	987 102,31	873 954,87	19,50	A	V	LIVRETA	1,142	V	LIVRETA	1,100	A-1	10 041,17	38 878,37	
CDC HAB. SOC.	2018	X CDC	lgts soc.	CDC	2 135 177,60	1 921 713,06	28,75	A	V	LIVRETA	1,135	V	LIVRETA	1,100	A-1	21 754,87	56 002,26	
CDC HAB. SOC.	1990	X CDC	lgts soc.	CDC	1 012 119,70	97 652,30	4,84	A	V	LIVRETA	3,389	V	LIVRETA	1,800	A-1	2 112,08	19 685,65	
CDC HAB. SOC.	1990	X CDC	lgts soc.	CDC	1 068 430,86	121 499,72	5,34	A	V	LIVRETA	3,193	V	LIVRETA	1,800	A-1	2 555,16	20 453,89	
CDC HAB. SOC.	1986	X CDC	lgts soc.	CDC	613 607,29	22 882,77	1,67	A	V	LIVRETA	3,672	V	LIVRETA	1,020	A-1	351,80	11 607,68	
CDC HAB. SOC.	1986	X CDC	lgts soc.	CDC	587 233,61	11 777,65	1,67	A	V	LIVRETA	3,557	V	LIVRETA	1,020	A-1	181,07	5 974,42	
CDC HAB. SOC.	1987	X CDC	lgts soc.	CDC	1 750 114,72	52 008,25	2,25	A	V	LIVRETA	3,429	V	LIVRETA	1,020	A-1	710,79	17 677,11	
CDC HAB. SOC.	1987	X CDC	lgts soc.	CDC	1 980 770,08	294 313,21	2,25	A	V	LIVRETA	4,001	V	LIVRETA	1,020	A-1	4 022,34	100 034,28	
CDC HAB. SOC.	1987	X CDC	lgts soc.	CDC	2 123 157,46	310 103,84	2,59	A	V	LIVRETA	3,967	V	LIVRETA	1,020	A-1	4 238,15	105 401,36	
CDC HAB. SOC.	1988	X CDC	lgts soc.	CDC	36 173,10	2 735,36	3,92	A	V	LIVRETA	3,371	V	LIVRETA	1,020	A-1	35,05	700,91	
CDC HAB. SOC.	1990	X CDC	lgts soc.	CDC	92 680,31	4 999,09	5,42	A	V	LIVRETA	2,705	V	LIVRETA	1,020	A-1	59,79	863,15	
CDC HAB. SOC.	1990	X CDC	lgts soc.	CDC	384 272,60	103 891,14	5,50	A	V	LIVRETA	3,661	V	LIVRETA	1,020	A-1	1 242,66	17 937,91	
CDC HAB. SOC.	1993	X CDC	lgts soc.	CDC	1 542 784,05	521 614,31	7,84	A	V	LIVRETA	3,708	V	LIVRETA	1,800	A-1	10 580,30	66 180,10	
CDC HAB. SOC.	2013	X CDC	lgts soc.	CDC	5 868 331,00	5 121 870,12	22,84	T	F	FIXE	3,052	F	FIXE	3,300	A-1	169 984,66	147 391,26	
CDC HAB. SOC.	2013	X CDC	lgts soc.	CDC	529 579,00	462 215,82	22,84	T	F	FIXE	3,052	F	FIXE	3,300	A-1	15 340,02	13 301,10	
CDC HAB. SOC.	2015	X CDC	lgts soc.	CDC	1 223 160,00	773 995,81	8,17	A	V	LIVRETA	1,772	V	LIVRETA	1,610	A-1	13 738,57	79 331,30	
CDC HAB. SOC.	2015	X CDC	lgts soc.	CDC	502 682,00	463 797,48	43,17	A	V	LIVRETA	1,671	V	LIVRETA	1,610	A-1	7 583,21	7 209,58	
CDC HAB. SOC.	2015	X CDC	lgts soc.	CDC	921 584,00	822 669,00	33,17	A	V	LIVRETA	1,683	V	LIVRETA	1,610	A-1	13 535,95	18 073,40	
CDC HAB. SOC.	2015	X CDC	lgts soc.	CDC	171 950,00	153 708,33	43,17	A	V	LIVRETA	0,357	V	LIVRETA	0,300	A-1	470,91	3 263,32	

Désignation du bénéficiaire	Année de mobilisation et profil d'amortissement de l'emprunt (1)		Objet de l'emprunt garanti	Organisme prêteur ou chef de file	Montant initial	Capital restant dû au 31/12/N	Durée résiduelle	Périodicité des remboursements (2)	Taux initial			Taux moyen constaté sur l'année (6)			Catégorie d'emprunt (7)	Indices ou devises pouvant modifier l'emprunt	Annuité garantie au cours de l'exercice	
	Année	Profil							Taux (3)	Index (4)	Taux actu-riel (5)	Taux (3)	Index (4)	Niveau de taux			En intérêts (8)	En capital
CDC HAB. SOC.	2015	X CDC	lgts soc.	CDC	371 220,00	320 576,97	33,17	A	V	LIVRETA	0,370	V	LIVRETA	0,300	A-1	988,56	8 943,34	
CDC HAB. SOC.	2015	X CDC	lgts soc.	CDC	1 056 525,00	963 780,52	43,17	A	V	LIVRETA	1,160	V	LIVRETA	1,100	A-1	10 788,15	16 960,63	
CDC HAB. SOC.	2015	X CDC	lgts soc.	CDC	1 743 226,00	1 537 362,88	33,17	A	V	LIVRETA	1,172	V	LIVRETA	1,100	A-1	17 319,35	37 123,92	
CDC HAB. SOC.	2014	X CDC	lgts soc.	CDC	294 000,00	159 534,58	7,50	A	V	LIVRETA	0,497	V	LIVRETA	0,500	A-1	895,16	19 497,97	
CDC HAB. SOC.	2014	X CDC	lgts soc.	CDC	492 000,00	266 976,21	7,50	A	V	LIVRETA	0,497	V	LIVRETA	0,500	A-1	1 498,03	32 629,23	
CDC HAB. SOC.	2014	X CDC	lgts soc.	CDC	240 000,00	130 232,28	7,50	A	V	LIVRETA	0,497	V	LIVRETA	0,500	A-1	730,74	15 916,71	
CDC HAB. SOC.	2014	X CDC	lgts soc.	CDC	156 000,00	84 651,00	7,50	A	V	LIVRETA	0,497	V	LIVRETA	0,500	A-1	474,98	10 345,86	
CDC HAB. SOC.	2017	X CDC	lgts soc.	CDC	1 450 586,00	1 336 568,38	35,09	A	V	LIVRETA	1,130	V	LIVRETA	1,100	A-1	15 033,68	30 129,45	
CDC HAB. SOC.	2017	X CDC	lgts soc.	CDC	1 268 665,00	1 194 277,25	45,09	A	V	LIVRETA	1,125	V	LIVRETA	1,100	A-1	13 355,58	19 866,64	
CDC HAB. SOC.	2017	X CDC	lgts soc.	CDC	1 078 865,00	980 157,08	35,09	A	V	LIVRETA	0,347	V	LIVRETA	0,300	A-1	3 017,71	25 746,35	
CDC HAB. SOC.	2017	X CDC	lgts soc.	CDC	540 079,00	501 528,20	45,09	A	V	LIVRETA	0,338	V	LIVRETA	0,300	A-1	1 535,05	10 153,65	
CDC HAB. SOC.	2017	X CDC	lgts soc.	CDC	415 559,00	385 896,45	45,34	A	V	LIVRETA	0,322	V	LIVRETA	0,300	A-1	1 181,13	7 812,63	
CDC HAB. SOC.	2017	X CDC	lgts soc.	CDC	471 635,00	428 484,01	35,34	A	V	LIVRETA	0,327	V	LIVRETA	0,300	A-1	1 319,22	11 255,23	
CDC HAB. SOC.	2017	X CDC	lgts soc.	CDC	258 199,00	243 059,58	45,34	A	V	LIVRETA	1,112	V	LIVRETA	1,100	A-1	2 718,13	4 043,26	
CDC HAB. SOC.	2017	X CDC	lgts soc.	CDC	405 159,00	373 313,07	35,34	A	V	LIVRETA	1,114	V	LIVRETA	1,100	A-1	4 199,01	8 415,37	
CDC HAB. SOC.	2017	X CDC	lgts soc.	CDC	253 216,00	235 141,46	45,09	A	V	LIVRETA	0,338	V	LIVRETA	0,300	A-1	719,71	4 760,53	
CDC HAB. SOC.	2017	X CDC	lgts soc.	CDC	839 848,00	763 008,32	35,09	A	V	LIVRETA	0,347	V	LIVRETA	0,300	A-1	2 349,15	20 042,38	
CDC HAB. SOC.	2017	X CDC	lgts soc.	CDC	2 208 159,00	2 034 595,32	35,09	A	V	LIVRETA	1,130	V	LIVRETA	1,100	A-1	22 885,06	45 864,66	
CDC HAB. SOC.	2017	X CDC	lgts soc.	CDC	658 881,00	620 247,75	45,09	A	V	LIVRETA	1,125	V	LIVRETA	1,100	A-1	6 936,22	10 317,73	
CDC HAB. SOC.	2018	X CDC	lgts soc.	CDC	482 745,00	460 685,82	36,34	A	V	INFFRXT	1,163	V	INFFRXT	2,220	A-1	10 398,01	7 693,23	
CDC HAB. SOC.	2018	X CDC	lgts soc.	CDC	356 496,00	345 357,88	46,34	A	V	INFFRXT	1,137	V	INFFRXT	2,220	A-1	7 754,07	3 924,43	
CDC HAB. SOC.	2017	X CDC	lgts soc.	CDC	82 408,00	80 317,99	46,00	A	V	INFFRXT	1,240	V	INFFRXT	2,150	A-1	1 744,65	828,33	
CDC HAB. SOC.	2017	X CDC	lgts soc.	CDC	50 624,00	48 592,27	36,00	A	V	INFFRXT	1,261	V	INFFRXT	2,150	A-1	1 061,16	764,16	
CDC HAB. SOC.	2017	X CDC	lgts soc.	CDC	164 102,00	153 004,10	36,00	A	V	LIVRETA	0,321	V	LIVRETA	0,550	A-1	861,98	3 719,61	
CDC HAB. SOC.	2017	X CDC	lgts soc.	CDC	82 408,00	78 075,00	46,00	A	V	LIVRETA	0,317	V	LIVRETA	0,550	A-1	437,40	1 452,26	
CDC HAB. SOC.	2018	X CDC	lgts soc.	CDC	270 377,00	257 798,11	36,34	A	V	INFFRXT	1,086	V	INFFRXT	2,140	A-1	5 610,65	4 381,70	
CDC HAB. SOC.	2018	X CDC	lgts soc.	CDC	256 915,00	248 690,62	46,34	A	V	INFFRXT	1,060	V	INFFRXT	2,140	A-1	5 383,89	2 893,21	
CDC HAB. SOC.	2018	X CDC	lgts soc.	CDC	232 659,00	216 669,16	36,34	A	V	LIVRETA	0,317	V	LIVRETA	0,300	A-1	666,59	5 529,12	
CDC HAB. SOC.	2018	X CDC	lgts soc.	CDC	126 143,00	119 371,75	46,34	A	V	LIVRETA	0,314	V	LIVRETA	0,300	A-1	365,20	2 361,69	
CDC HAB. SOC.	2017	X CDC	lgts soc.	CDC	905 260,00	834 105,59	35,34	A	V	LIVRETA	1,114	V	LIVRETA	1,100	A-1	9 381,99	18 802,74	
CDC HAB. SOC.	2017	X CDC	lgts soc.	CDC	618 948,00	582 656,18	45,34	A	V	LIVRETA	1,112	V	LIVRETA	1,100	A-1	6 515,83	9 692,41	
CDC HAB. SOC.	2018	X CDC	lgts soc.	CDC	291 700,00	276 220,12	36,34	A	V	LIVRETA	1,609	V	LIVRETA	1,610	A-1	4 534,60	5 432,06	
CDC HAB. SOC.	2018	X CDC	lgts soc.	CDC	3 638 455,00	3 472 194,80	36,34	A	V	INFFRXT	1,165	V	INFFRXT	2,220	A-1	78 369,97	57 983,90	
CDC HAB. SOC.	2018	X CDC	lgts soc.	CDC	1 211 870,00	1 174 007,13	46,34	A	V	INFFRXT	1,140	V	INFFRXT	2,220	A-1	26 359,12	13 340,71	
CDC HAB. SOC.	2018	X CDC	lgts soc.	CDC	557 514,00	527 927,94	36,34	A	V	LIVRETA	1,609	V	LIVRETA	1,610	A-1	8 666,79	10 382,07	
CDC HAB. SOC.	2018	X CDC	lgts soc.	CDC	244 663,00	235 258,40	46,34	A	V	LIVRETA	1,609	V	LIVRETA	1,610	A-1	3 841,32	3 332,94	
CDC HABITAT	2014	P	lgts soc.	C.Mutuel	2 418 865,00	1 969 929,25	23,00	M	V	LIVRETA	2,050	V	LIVRETA	1,860	A-1	37 327,81	68 009,27	
CDC HABITAT	2011	X CDC	lgts soc.	CDC	2 228 812,00	1 792 360,68	29,75	A	V	LIVRETA	1,081	V	LIVRETA	0,900	A-1	16 597,83	51 842,50	
CDC HABITAT	2011	X CDC	lgts soc.	CDC	541 563,00	420 687,75	29,75	A	V	LIVRETA	0,307	V	LIVRETA	0,100	A-1	434,49	13 806,84	
CDC HABITAT	2012	X CDC	lgts soc.	CDC	2 230 921,00	1 848 129,63	30,25	A	V	LIVRETA	1,325	V	LIVRETA	1,100	A-1	20 877,28	49 805,26	
CDC HABITAT	2012	X CDC	lgts soc.	CDC	413 764,00	332 593,71	30,25	A	V	LIVRETA	0,525	V	LIVRETA	0,300	A-1	1 028,45	10 223,08	
CDC HABITAT	2018	X CDC	lgts soc.	CDC	5 749 296,00	5 422 630,67	36,84	S	V	INFFRXT	2,175	V	INFFRXT	0,569	A-1	25 962,55	133 917,03	
CLAIRSIENNE	2005	P	lgts soc.	C.Foncier	2 687 279,00	7 639,69	13,33	A	V	LIVRETA	3,528	V	LIVRETA	2,300	A-1	186,14	453,24	

Désignation du bénéficiaire	Année de mobilisation et profil d'amortissement de l'emprunt (1)		Objet de l'emprunt garanti	Organisme prêteur ou chef de file	Montant initial	Capital restant dû au 31/12/N	Durée résiduelle	Périodicité des remboursements (2)	Taux initial			Taux moyen constaté sur l'année (6)			Catégorie d'emprunt (7)	Indices ou devises pouvant modifier l'emprunt	Annuité garantie au cours de l'exercice	
	Année	Profil							Taux (3)	Index (4)	Taux actuariel (5)	Taux (3)	Index (4)	Niveau de taux			En intérêts (8)	En capital
CLAIRSIENNE	2021	X CDC	Igts soc.	CDC	881 043,00	862 441,30	38,84	A	V	LIVRETA	0,300	V	LIVRETA	0,300	A-1	491,82	18 601,70	
CLAIRSIENNE	2021	X CDC	Igts soc.	CDC	902 732,00	888 201,10	48,84	A	V	LIVRETA	0,292	V	LIVRETA	0,300	A-1	503,93	14 530,90	
CLAIRSIENNE	2021	X CDC	Igts soc.	CDC	2 238 683,00	2 199 911,56	38,84	A	V	LIVRETA	1,064	V	LIVRETA	1,100	A-1	4 567,37	38 771,44	
CLAIRSIENNE	2021	X CDC	Igts soc.	CDC	1 965 523,00	1 941 330,30	48,84	A	V	LIVRETA	1,071	V	LIVRETA	1,100	A-1	4 010,07	24 192,70	
CLAIRSIENNE	2021	P	Igts soc.	CDC	1 185 000,00	1 140 870,40	23,84	A	F	FIXE	0,560	F	FIXE	0,590	A-1	1 299,41	44 129,60	
CLAIRSIENNE	2021	X CDC	Igts soc.	CDC	513 500,00	513 500,00	39,00	A	V	M.PDES	0,522	V	M.PDES	0,000	A-1	0,00	0,00	
CLAIRSIENNE	2021	X CDC	Igts soc.	CDC	438 120,00	438 120,00	41,09	A	V	LIVRETA	0,274	V	LIVRETA	0,300	A-1	0,00	0,00	
CLAIRSIENNE	2021	X CDC	Igts soc.	CDC	385 820,00	385 820,00	51,09	A	V	LIVRETA	0,279	V	LIVRETA	0,300	A-1	0,00	0,00	
CLAIRSIENNE	2021	X CDC	Igts soc.	CDC	1 160 079,00	1 160 079,00	41,09	A	V	LIVRETA	0,999	V	LIVRETA	1,100	A-1	0,00	0,00	
CLAIRSIENNE	2021	X CDC	Igts soc.	CDC	845 557,00	845 557,00	51,09	A	V	LIVRETA	1,016	V	LIVRETA	1,100	A-1	0,00	0,00	
CLAIRSIENNE	2021	X CDC	Igts soc.	CDC	405 000,00	405 000,00	24,84	A	F	FIXE	0,557	F	FIXE	0,000	A-1	0,00	0,00	
CLAIRSIENNE	2010	P	Igts soc.	CDC	4 199 000,00	8 203,14	18,84	A	V	LIVRETA	2,857	V	LIVRETA	1,630	A-1	138,95	321,13	
CLAIRSIENNE	2018	X CDC	Igts soc.	CDC	6 355 085,68	5 842 080,76	18,09	A	V	LIVRETA	1,673	V	LIVRETA	1,630	A-1	98 153,79	179 624,14	
CLAIRSIENNE	2004	X D.Aj.	Igts soc.	SFIL	613 098,00	205 587,59	6,34	A	V	EUR12M	2,026	V	EUR12M	0,019	A-1	45,98	33 080,48	
CLAIRSIENNE	2004	X D.Aj.	Igts soc.	SFIL	278 903,00	104 138,03	6,75	A	V	EUR12M	1,841	V	EUR12M	0,019	A-1	22,96	15 046,52	
CLAIRSIENNE	2006	P	Igts soc.	SFIL	138 030,00	81 714,54	13,25	A	F	FIXE	4,290	F	FIXE	4,290	A-1	3 685,69	4 198,97	
CLAIRSIENNE	2007	P	Igts soc.	SFIL	100 000,00	90 155,83	35,25	A	F	FIXE	4,799	F	FIXE	4,800	A-1	4 372,45	936,85	
CLAIRSIENNE	2008	X D.Aj.	Igts soc.	SFIL	546 372,00	118 172,09	3,34	T	V	EUR3M	1,222	V	EUR3M	0,000	A-1	0,00	35 460,60	
CLAIRSIENNE	2014	P	Igts soc.	ARKEA	2 201 966,25	133 441,33	22,83	A	V	LIVRETA	1,784	V	LIVRETA	1,500	A-1	2 071,83	4 680,34	
CLAIRSIENNE	2016	P	Igts soc.	ARKEA	3 712 380,83	3 032 116,56	19,16	T	F	FIXE	2,267	F	FIXE	2,240	A-1	69 669,65	124 669,55	
CLAIRSIENNE	2018	F	Igts soc.	ARKEA	523 527,00	0,00	0,00	X	V	EUR3M	0,349	V	EUR3M	0,300	A-1	1 592,40	523 527,00	
CLAIRSIENNE	2018	F	Igts soc.	ARKEA	1 649 494,00	0,00	0,00	X	V	EUR3M	0,349	V	EUR3M	0,300	A-1	4 425,38	1 454 919,19	
CLAIRSIENNE	2018	F	Igts soc.	ARKEA	1 820 203,00	0,00	0,00	X	V	EUR3M	0,349	V	EUR3M	0,300	A-1	4 066,74	1 337 011,22	
CLAIRSIENNE	2007	X CDC	Igts soc.	CDC	350 000,00	27 013,98	0,34	A	V	LIVRETA	2,503	V	LIVRETA	1,150	A-1	617,79	26 706,85	
CLAIRSIENNE	2020	X CDC	Igts soc.	CDC	187 557,00	183 597,06	38,42	A	V	LIVRETA	0,294	V	LIVRETA	0,300	A-1	227,95	3 959,94	
CLAIRSIENNE	2020	X CDC	Igts soc.	CDC	150 166,00	147 748,84	48,42	A	V	LIVRETA	0,295	V	LIVRETA	0,300	A-1	182,51	2 417,16	
CLAIRSIENNE	2020	X CDC	Igts soc.	CDC	323 533,00	317 929,77	38,42	A	V	LIVRETA	1,076	V	LIVRETA	1,100	A-1	1 438,35	5 603,23	
CLAIRSIENNE	2020	X CDC	Igts soc.	CDC	227 014,00	224 219,79	48,42	A	V	LIVRETA	1,081	V	LIVRETA	1,100	A-1	1 009,25	2 794,21	
CLAIRSIENNE	2020	X CDC	Igts soc.	CDC	150 000,00	144 774,04	23,42	A	F	FIXE	1,091	F	FIXE	1,130	A-1	684,99	5 225,96	
CLAIRSIENNE	2020	X CDC	Igts soc.	CDC	65 000,00	63 375,00	38,59	A	F	FIXE	0,272	F	FIXE	0,000	A-1	0,00	1 625,00	
CLAIRSIENNE	2020	X CDC	Igts soc.	CDC	507 241,00	507 241,00	39,42	A	V	LIVRETA	0,287	V	LIVRETA	0,300	A-1	0,00	0,00	
CLAIRSIENNE	2020	X CDC	Igts soc.	CDC	376 371,00	376 371,00	49,42	A	V	LIVRETA	0,290	V	LIVRETA	0,300	A-1	0,00	0,00	
CLAIRSIENNE	2020	X CDC	Igts soc.	CDC	1 099 660,00	1 099 660,00	39,42	A	V	LIVRETA	1,051	V	LIVRETA	1,100	A-1	0,00	0,00	
CLAIRSIENNE	2020	X CDC	Igts soc.	CDC	656 229,00	656 229,00	49,42	A	V	LIVRETA	1,060	V	LIVRETA	1,100	A-1	0,00	0,00	
CLAIRSIENNE	2020	X CDC	Igts soc.	CDC	188 500,00	183 787,50	38,50	A	V	M.PDES	0,000	V	M.PDES	0,000	A-1	0,00	4 712,50	
CLAIRSIENNE	2020	X CDC	Igts soc.	CDC	337 547,00	337 547,00	39,92	A	V	LIVRETA	0,280	V	LIVRETA	0,300	A-1	0,00	0,00	
CLAIRSIENNE	2020	X CDC	Igts soc.	CDC	333 596,00	333 596,00	49,92	A	V	LIVRETA	0,284	V	LIVRETA	0,300	A-1	0,00	0,00	
CLAIRSIENNE	2020	X CDC	Igts soc.	CDC	898 697,00	898 697,00	39,92	A	V	LIVRETA	1,022	V	LIVRETA	1,100	A-1	0,00	0,00	
CLAIRSIENNE	2020	X CDC	Igts soc.	CDC	648 931,00	648 931,00	49,92	A	V	LIVRETA	1,036	V	LIVRETA	1,100	A-1	0,00	0,00	
CLAIRSIENNE	2020	X CDC	Igts soc.	CDC	480 000,00	480 000,00	24,42	A	F	FIXE	1,046	F	FIXE	1,130	A-1	0,00	0,00	
CLAIRSIENNE	2020	X CDC	Igts soc.	CDC	208 000,00	208 000,00	38,42	A	F	FIXE	0,364	F	FIXE	1,100	A-1	0,00	0,00	
CLAIRSIENNE	2020	X CDC	Igts soc.	CDC	74 737,00	73 159,06	38,42	A	V	LIVRETA	0,297	V	LIVRETA	0,300	A-1	139,98	1 577,94	
CLAIRSIENNE	2020	X CDC	Igts soc.	CDC	79 300,00	78 023,54	48,42	A	V	LIVRETA	0,298	V	LIVRETA	0,300	A-1	148,52	1 276,46	

Désignation du bénéficiaire	Année de mobilisation et profil d'amortissement de l'emprunt (1)		Objet de l'emprunt garanti	Organisme prêteur ou chef de file	Montant initial	Capital restant dû au 31/12/N	Durée résiduelle	Périodicité des remboursements (2)	Taux initial			Taux moyen constaté sur l'année (6)			Catégorie d'emprunt (7)	Indices ou devises pouvant modifier l'emprunt	Annuité garantie au cours de l'exercice	
	Année	Profil							Taux (3)	Index (4)	Taux actuariel (5)	Taux (3)	Index (4)	Niveau de taux			En intérêts (8)	En capital
CLAIRSIENNE	2020	X CDC	lgts soc.	CDC	217 324,00	213 560,19	38,42	A	V	LIVRETA	1,088	V	LIVRETA	1,100	A-1	1 490,22	3 763,81	
CLAIRSIENNE	2020	X CDC	lgts soc.	CDC	158 739,00	156 785,16	48,42	A	V	LIVRETA	1,091	V	LIVRETA	1,100	A-1	1 088,49	1 953,84	
CLAIRSIENNE	2020	P	lgts soc.	CDC	120 000,00	115 819,23	23,42	A	F	FIXE	1,111	F	FIXE	1,130	A-1	845,25	4 180,77	
CLAIRSIENNE	2020	X CDC	lgts soc.	CDC	52 000,00	52 000,00	38,59	A	F	FIXE	0,369	F	FIXE	0,000	A-1	0,00	0,00	
CLAIRSIENNE	2020	X CDC	lgts soc.	CDC	1 016 880,00	1 016 880,00	40,59	A	V	LIVRETA	1,452	V	LIVRETA	1,610	A-1	0,00	0,00	
CLAIRSIENNE	2020	X CDC	lgts soc.	CDC	1 770 214,00	1 770 214,00	40,59	A	V	LIVRETA	0,273	V	LIVRETA	0,300	A-1	0,00	0,00	
CLAIRSIENNE	2020	X CDC	lgts soc.	CDC	1 157 644,00	1 157 644,00	50,59	A	V	LIVRETA	0,278	V	LIVRETA	0,300	A-1	0,00	0,00	
CLAIRSIENNE	2020	X CDC	lgts soc.	CDC	950 525,00	950 525,00	40,59	A	V	LIVRETA	1,452	V	LIVRETA	1,610	A-1	0,00	0,00	
CLAIRSIENNE	2020	X CDC	lgts soc.	CDC	980 770,00	980 770,00	51,59	A	V	LIVRETA	1,484	V	LIVRETA	1,610	A-1	0,00	0,00	
CLAIRSIENNE	2020	X CDC	lgts soc.	CDC	3 006 439,00	3 006 439,00	40,59	A	V	LIVRETA	0,998	V	LIVRETA	1,100	A-1	0,00	0,00	
CLAIRSIENNE	2020	X CDC	lgts soc.	CDC	1 922 969,00	1 922 969,00	50,59	A	V	LIVRETA	1,016	V	LIVRETA	1,100	A-1	0,00	0,00	
CLAIRSIENNE	2020	X CDC	lgts soc.	CDC	552 500,00	552 500,00	38,59	A	F	FIXE	0,369	F	FIXE	0,000	A-1	0,00	0,00	
CLAIRSIENNE	2020	X CDC	lgts soc.	CDC	899 265,00	899 265,00	39,42	A	V	LIVRETA	0,746	V	LIVRETA	0,300	A-1	7,38	0,00	
CLAIRSIENNE	2020	X CDC	lgts soc.	CDC	585 423,00	585 423,00	49,42	A	V	LIVRETA	0,321	V	LIVRETA	0,300	A-1	4 800,00	0,00	
CLAIRSIENNE	2020	X CDC	lgts soc.	CDC	1 835 069,00	1 835 069,00	39,42	A	V	LIVRETA	1,055	V	LIVRETA	1,100	A-1	55,00	0,00	
CLAIRSIENNE	2020	X CDC	lgts soc.	CDC	1 062 148,00	1 062 148,00	49,42	A	V	LIVRETA	1,063	V	LIVRETA	1,100	A-1	31,84	0,00	
CLAIRSIENNE	2007	X CDC	lgts soc.	CDC	985 835,00	75 180,38	0,84	A	V	LIVRETA	2,341	V	LIVRETA	0,950	A-1	1 421,71	74 472,88	
CLAIRSIENNE	2007	X CDC	lgts soc.	CDC	551 022,00	424 408,81	35,84	A	V	LIVRETA	1,584	V	LIVRETA	1,300	A-1	5 636,92	9 200,36	
CLAIRSIENNE	2007	X CDC	lgts soc.	CDC	531 168,00	442 598,45	35,84	A	V	LIVRETA	1,884	V	LIVRETA	1,300	A-1	5 878,51	9 594,68	
CLAIRSIENNE	2007	X CDC	lgts soc.	CDC	42 270,00	31 041,02	26,00	A	V	LIVRETA	0,962	V	LIVRETA	0,550	A-1	176,58	1 063,71	
CLAIRSIENNE	2007	X CDC	lgts soc.	CDC	245 726,00	206 950,91	36,00	A	V	LIVRETA	1,889	V	LIVRETA	1,550	A-1	3 271,60	4 120,09	
CLAIRSIENNE	2007	X CDC	lgts soc.	CDC	42 209,07	8 570,87	2,50	T	V	LIVRETA	3,470	V	LIVRETA	1,700	A-1	176,73	3 019,51	
CLAIRSIENNE	2007	X CDC	lgts soc.	CDC	115 903,63	42 912,46	9,00	T	V	LIVRETA	1,649	V	LIVRETA	1,700	A-1	784,10	4 328,36	
CLAIRSIENNE	2007	X CDC	lgts soc.	CDC	11 950 112,51	3 893 752,35	5,96	T	V	LIVRETA	2,377	V	LIVRETA	1,700	A-1	72 245,98	611 524,38	
CLAIRSIENNE	2007	X CDC	lgts soc.	CDC	3 899 278,11	1 330 640,64	13,25	T	V	LIVRETA	0,910	V	LIVRETA	2,100	A-1	31 198,48	91 377,16	
CLAIRSIENNE	2007	X CDC	lgts soc.	CDC	6 965 860,43	5 065 515,05	22,25	T	V	LIVRETA	2,693	V	LIVRETA	1,810	A-1	93 109,71	181 119,61	
CLAIRSIENNE	2008	X CDC	lgts soc.	CDC	35 556,00	28 180,41	36,09	A	V	LIVRETA	0,780	V	LIVRETA	0,300	A-1	86,70	719,13	
CLAIRSIENNE	2020	X CDC	lgts soc.	CDC	20 414,00	20 414,00	39,50	A	V	LIVRETA	1,529	V	LIVRETA	1,610	A-1	0,00	0,00	
CLAIRSIENNE	2020	X CDC	lgts soc.	CDC	505 978,00	505 978,00	39,50	A	V	LIVRETA	0,286	V	LIVRETA	0,300	A-1	0,30	0,00	
CLAIRSIENNE	2020	X CDC	lgts soc.	CDC	426 117,00	426 117,00	49,50	A	V	LIVRETA	0,289	V	LIVRETA	0,300	A-1	0,00	0,00	
CLAIRSIENNE	2020	X CDC	lgts soc.	CDC	71 803,00	71 803,00	39,50	A	V	LIVRETA	1,529	V	LIVRETA	1,610	A-1	0,00	0,00	
CLAIRSIENNE	2020	X CDC	lgts soc.	CDC	67 797,00	67 797,00	49,50	A	V	LIVRETA	1,543	V	LIVRETA	1,610	A-1	0,00	0,00	
CLAIRSIENNE	2020	X CDC	lgts soc.	CDC	906 428,00	906 428,00	39,50	A	V	LIVRETA	1,047	V	LIVRETA	1,100	A-1	0,00	0,00	
CLAIRSIENNE	2020	X CDC	lgts soc.	CDC	732 278,00	732 278,00	49,50	A	V	LIVRETA	1,056	V	LIVRETA	1,100	A-1	0,00	0,00	
CLAIRSIENNE	2020	X CDC	lgts soc.	CDC	465 000,00	465 000,00	24,50	A	F	FIXE	0,981	F	FIXE	1,060	A-1	0,00	0,00	
CLAIRSIENNE	2020	X CDC	lgts soc.	CDC	201 500,00	196 462,50	38,50	A	V	M.PDES	0,000	V	M.PDES	0,000	A-1	0,00	5 037,50	
CLAIRSIENNE	2020	X CDC	lgts soc.	CDC	823 749,00	823 749,00	39,50	A	V	LIVRETA	0,290	V	LIVRETA	0,300	A-1	0,00	0,00	
CLAIRSIENNE	2020	X CDC	lgts soc.	CDC	563 138,00	563 138,00	49,50	A	V	LIVRETA	0,292	V	LIVRETA	0,300	A-1	0,00	0,00	
CLAIRSIENNE	2020	X CDC	lgts soc.	CDC	2 537 644,00	2 537 644,00	39,50	A	V	LIVRETA	1,060	V	LIVRETA	1,100	A-1	0,00	0,00	
CLAIRSIENNE	2020	X CDC	lgts soc.	CDC	1 444 700,00	1 444 700,00	49,50	A	V	LIVRETA	1,067	V	LIVRETA	1,100	A-1	0,00	0,00	
CLAIRSIENNE	2020	X CDC	lgts soc.	CDC	305 500,00	305 500,00	38,75	A	F	FIXE	0,384	F	FIXE	0,000	A-1	0,00	0,00	
CLAIRSIENNE	2020	X CDC	lgts soc.	CDC	177 227,00	173 485,16	38,50	A	V	LIVRETA	0,297	V	LIVRETA	0,300	A-1	248,89	3 741,84	
CLAIRSIENNE	2020	X CDC	lgts soc.	CDC	219 268,00	215 738,53	48,50	A	V	LIVRETA	0,298	V	LIVRETA	0,300	A-1	307,93	3 529,47	

Désignation du bénéficiaire	Année de mobilisation et profil d'amortissement de l'emprunt (1)		Objet de l'emprunt garanti	Organisme prêteur ou chef de file	Montant initial	Capital restant dû au 31/12/N	Durée résiduelle	Périodicité des remboursements (2)	Taux initial			Taux moyen constaté sur l'année (6)			Catégorie d'emprunt (7)	Indices ou devises pouvant modifier l'emprunt	Annuité garantie au cours de l'exercice	
	Année	Profil							Taux (3)	Index (4)	Taux actuariel (5)	Taux (3)	Index (4)	Niveau de taux			En intérêts (8)	En capital
CLAIRSIENNE	2020	X CDC	lgts soc.	CDC	488 481,00	480 021,06	38,50	A	V	LIVRETA	1,089	V	LIVRETA	1,100	A-1	2 510,03	8 459,94	
CLAIRSIENNE	2020	X CDC	lgts soc.	CDC	432 034,00	426 716,29	48,50	A	V	LIVRETA	1,091	V	LIVRETA	1,100	A-1	2 219,98	5 317,71	
CLAIRSIENNE	2020	X CDC	lgts soc.	CDC	240 000,00	231 565,39	23,50	A	F	FIXE	1,043	F	FIXE	1,060	A-1	1 188,51	8 434,61	
CLAIRSIENNE	2020	X CDC	lgts soc.	CDC	104 000,00	104 000,00	38,84	A	V	M.PDES	0,364	V	M.PDES	0,000	A-1	0,00	0,00	
CLAIRSIENNE	2020	X CDC	lgts soc.	CDC	44 066,00	43 135,62	38,50	A	V	LIVRETA	0,299	V	LIVRETA	0,300	A-1	93,40	930,38	
CLAIRSIENNE	2020	X CDC	lgts soc.	CDC	86 479,00	85 086,99	48,50	A	V	LIVRETA	0,300	V	LIVRETA	0,300	A-1	183,30	1 392,01	
CLAIRSIENNE	2020	X CDC	lgts soc.	CDC	236 728,00	232 628,14	38,50	A	V	LIVRETA	1,098	V	LIVRETA	1,100	A-1	1 837,69	4 099,86	
CLAIRSIENNE	2020	X CDC	lgts soc.	CDC	195 217,00	192 814,17	48,50	A	V	LIVRETA	1,098	V	LIVRETA	1,100	A-1	1 515,44	2 402,83	
CLAIRSIENNE	2020	P	lgts soc.	CDC	165 000,00	159 201,21	23,50	A	F	FIXE	1,057	F	FIXE	1,060	A-1	1 234,37	5 798,79	
CLAIRSIENNE	2020	X CDC	lgts soc.	CDC	71 500,00	69 712,50	38,75	A	V	M.PDES	0,272	V	M.PDES	0,000	A-1	0,00	1 787,50	
CLAIRSIENNE	2021	X CDC	lgts soc.	CDC	102 523,00	100 358,41	38,50	A	V	LIVRETA	0,303	V	LIVRETA	0,300	A-1	208,88	2 164,59	
CLAIRSIENNE	2021	X CDC	lgts soc.	CDC	169 404,00	166 677,17	48,50	A	V	LIVRETA	0,302	V	LIVRETA	0,300	A-1	345,14	2 726,83	
CLAIRSIENNE	2021	X CDC	lgts soc.	CDC	501 826,00	493 134,95	38,50	A	V	LIVRETA	1,111	V	LIVRETA	1,100	A-1	3 744,05	8 691,05	
CLAIRSIENNE	2021	X CDC	lgts soc.	CDC	375 887,00	371 260,39	48,50	A	V	LIVRETA	1,109	V	LIVRETA	1,302	A-1	2 804,44	4 626,61	
CLAIRSIENNE	2021	P	lgts soc.	CDC	180 000,00	173 674,04	23,50	A	F	FIXE	1,076	F	FIXE	1,060	A-1	1 294,20	6 325,96	
CLAIRSIENNE	2021	X CDC	lgts soc.	CDC	78 000,00	78 000,00	39,00	A	V	M.PDES	0,000	V	M.PDES	0,000	A-1	0,00	0,00	
CLAIRSIENNE	2021	X CDC	lgts soc.	CDC	63 000,00	8 174,62	1,50	A	V	LIVRETA	2,146	V	LIVRETA	0,950	A-1	117,69	4 213,35	
CLAIRSIENNE	2008	X CDC	lgts soc.	CDC	612 000,00	105 097,60	2,50	A	V	LIVRETA	1,742	V	LIVRETA	0,950	A-1	1 347,48	36 555,68	
CLAIRSIENNE	2008	X CDC	lgts soc.	CDC	1 166 340,00	173 744,82	1,59	A	V	LIVRETA	2,034	V	LIVRETA	0,950	A-1	2 464,23	85 648,07	
CLAIRSIENNE	2008	X CDC	lgts soc.	CDC	1 611 869,00	1 069 388,98	36,59	A	V	LIVRETA	1,291	V	LIVRETA	1,300	A-1	14 193,25	22 399,20	
CLAIRSIENNE	2008	X CDC	lgts soc.	CDC	3 526 429,00	2 274 506,38	26,59	A	V	LIVRETA	1,822	V	LIVRETA	1,300	A-1	30 477,95	69 951,28	
CLAIRSIENNE	2021	X CDC	lgts soc.	CDC	1 057 688,00	1 057 688,00	40,54	A	V	LIVRETA	0,300	V	LIVRETA	0,300	A-1	0,00	0,00	
CLAIRSIENNE	2021	X CDC	lgts soc.	CDC	675 706,00	675 706,00	50,54	A	V	LIVRETA	0,300	V	LIVRETA	0,300	A-1	0,00	0,00	
CLAIRSIENNE	2021	X CDC	lgts soc.	CDC	2 129 157,00	2 129 157,00	40,54	A	V	LIVRETA	1,100	V	LIVRETA	1,100	A-1	0,00	0,00	
CLAIRSIENNE	2021	X CDC	lgts soc.	CDC	1 200 106,00	1 200 106,00	50,54	A	V	LIVRETA	1,100	V	LIVRETA	1,100	A-1	0,00	0,00	
CLAIRSIENNE	2021	X CDC	lgts soc.	CDC	351 000,00	351 000,00	38,54	A	V	LIVRETA	0,376	V	LIVRETA	1,100	A-1	0,00	0,00	
CLAIRSIENNE	2020	X CDC	lgts soc.	CDC	427 394,00	427 394,00	39,42	A	V	LIVRETA	0,292	V	LIVRETA	0,300	A-1	0,00	0,00	
CLAIRSIENNE	2020	X CDC	lgts soc.	CDC	305 364,00	305 364,00	49,42	A	V	LIVRETA	0,293	V	LIVRETA	0,300	A-1	0,00	0,00	
CLAIRSIENNE	2020	X CDC	lgts soc.	CDC	1 135 173,00	1 135 173,00	39,42	A	V	LIVRETA	1,530	V	LIVRETA	1,100	A-1	34,02	0,00	
CLAIRSIENNE	2020	X CDC	lgts soc.	CDC	697 734,00	697 734,00	49,42	A	V	LIVRETA	1,074	V	LIVRETA	1,100	A-1	0,00	0,00	
CLAIRSIENNE	2008	X CDC	lgts soc.	CDC	400 000,00	211 568,61	11,75	A	V	LIVRETA	1,573	V	LIVRETA	0,750	A-1	1 712,68	16 789,31	
CLAIRSIENNE	2008	X CDC	lgts soc.	CDC	378 970,00	272 120,90	26,92	A	V	LIVRETA	0,751	V	LIVRETA	0,200	A-1	563,84	9 799,35	
CLAIRSIENNE	2008	X CDC	lgts soc.	CDC	1 680 000,00	1 265 259,51	26,92	A	V	LIVRETA	1,668	V	LIVRETA	1,100	A-1	14 358,53	40 061,22	
CLAIRSIENNE	2008	X CDC	lgts soc.	CDC	749 539,00	615 991,66	36,92	A	V	LIVRETA	1,575	V	LIVRETA	1,100	A-1	6 923,66	13 432,06	
CLAIRSIENNE	2008	X CDC	lgts soc.	CDC	95 000,00	66 723,85	26,92	A	V	LIVRETA	0,430	V	LIVRETA	0,000	A-1	0,00	2 471,25	
CLAIRSIENNE	2008	X CDC	lgts soc.	CDC	57 574,00	44 272,56	36,92	A	V	LIVRETA	0,350	V	LIVRETA	0,000	A-1	0,00	1 196,56	
CLAIRSIENNE	2008	X CDC	lgts soc.	CDC	272 110,00	170 811,93	37,00	A	V	LIVRETA	0,512	V	LIVRETA	1,350	A-1	0,00	8 441,50	
CLAIRSIENNE	2021	X CDC	lgts soc.	CDC	409 066,00	409 066,00	39,34	A	V	LIVRETA	0,335	V	LIVRETA	0,300	A-1	3 360,00	0,00	
CLAIRSIENNE	2021	X CDC	lgts soc.	CDC	350 299,00	350 299,00	49,34	A	V	LIVRETA	0,328	V	LIVRETA	0,300	A-1	2 870,00	0,00	
CLAIRSIENNE	2021	X CDC	lgts soc.	CDC	840 838,00	840 838,00	39,34	A	V	LIVRETA	1,082	V	LIVRETA	1,100	A-1	0,00	0,00	
CLAIRSIENNE	2021	X CDC	lgts soc.	CDC	614 167,00	614 167,00	49,34	A	V	LIVRETA	1,258	V	LIVRETA	1,100	A-1	25 200,00	0,00	
CLAIRSIENNE	2021	X CDC	lgts soc.	CDC	405 000,00	405 000,00	24,42	A	F	FIXE	0,765	F	FIXE	0,790	A-1	0,00	0,00	
CLAIRSIENNE	2021	X CDC	lgts soc.	CDC	175 500,00	175 500,00	39,00	A	V	LIVRETA	1,100	V	LIVRETA	1,390	A-1	0,00	0,00	

Désignation du bénéficiaire	Année de mobilisation et profil d'amortissement de l'emprunt (1)		Objet de l'emprunt garanti	Organisme prêteur ou chef de file	Montant initial	Capital restant dû au 31/12/N	Durée résiduelle	Périodicité des remboursements (2)	Taux initial			Taux moyen constaté sur l'année (6)			Catégorie d'emprunt (7)	Indices ou devises pouvant modifier l'emprunt	Annuité garantie au cours de l'exercice	
	Année	Profil							Taux (3)	Index (4)	Taux actuariel (5)	Taux (3)	Index (4)	Niveau de taux			En intérêts (8)	En capital
CLAIRSIENNE	2009	X CDC	lgts soc.	CDC	592 152,00	470 213,82	27,67	A	V	LIVRETA	1,482	V	LIVRETA	1,100	A-1	5 329,37	14 274,18	
CLAIRSIENNE	2009	X CDC	lgts soc.	CDC	219 664,00	188 015,39	37,67	A	V	LIVRETA	1,420	V	LIVRETA	1,100	A-1	2 111,82	3 968,64	
CLAIRSIENNE	2009	X CDC	lgts soc.	CDC	54 649,00	41 782,02	27,67	A	V	LIVRETA	0,669	V	LIVRETA	0,300	A-1	129,63	1 428,37	
CLAIRSIENNE	2009	X CDC	lgts soc.	CDC	27 194,00	22 445,99	37,67	A	V	LIVRETA	0,604	V	LIVRETA	0,300	A-1	69,01	556,87	
CLAIRSIENNE	2009	X CDC	lgts soc.	CDC	2 104 206,00	1 609 636,66	27,75	A	V	LIVRETA	1,232	V	LIVRETA	1,100	A-1	18 243,50	48 863,40	
CLAIRSIENNE	2009	X CDC	lgts soc.	CDC	1 006 666,00	867 529,19	37,75	A	V	LIVRETA	1,390	V	LIVRETA	1,100	A-1	9 744,25	18 311,86	
CLAIRSIENNE	2009	X CDC	lgts soc.	CDC	520 000,00	296 901,66	12,84	A	V	LIVRETA	1,302	V	LIVRETA	0,750	A-1	2 389,26	21 666,27	
CLAIRSIENNE	2010	X CDC	lgts soc.	CDC	1 509 133,00	1 237 561,22	28,09	A	V	LIVRETA	1,428	V	LIVRETA	1,100	A-1	14 009,89	36 064,81	
CLAIRSIENNE	2010	X CDC	lgts soc.	CDC	420 542,00	371 389,22	38,09	A	V	LIVRETA	1,415	V	LIVRETA	1,100	A-1	4 168,81	7 593,72	
CLAIRSIENNE	2010	X CDC	lgts soc.	CDC	270 765,00	201 444,50	28,09	A	V	LIVRETA	0,338	V	LIVRETA	0,300	A-1	624,25	6 639,07	
CLAIRSIENNE	2010	X CDC	lgts soc.	CDC	84 342,00	71 981,11	38,09	A	V	LIVRETA	0,600	V	LIVRETA	0,300	A-1	221,16	1 737,35	
CLAIRSIENNE	2010	X CDC	lgts soc.	CDC	560 000,00	456 470,40	28,09	A	V	LIVRETA	1,424	V	LIVRETA	1,100	A-1	5 167,50	13 302,39	
CLAIRSIENNE	2010	X CDC	lgts soc.	CDC	2 121 000,00	1 728 881,66	28,09	A	V	LIVRETA	1,431	V	LIVRETA	1,100	A-1	19 571,91	50 382,79	
CLAIRSIENNE	2010	X CDC	lgts soc.	CDC	1 191 569,00	984 507,12	28,17	A	V	LIVRETA	1,447	V	LIVRETA	1,100	A-1	11 145,17	28 690,35	
CLAIRSIENNE	2010	X CDC	lgts soc.	CDC	251 856,00	194 508,48	28,17	A	V	LIVRETA	0,492	V	LIVRETA	0,300	A-1	602,76	6 410,47	
CLAIRSIENNE	2010	X CDC	lgts soc.	CDC	123 400,00	99 631,63	38,17	A	V	LIVRETA	0,371	V	LIVRETA	0,300	A-1	306,11	2 404,73	
CLAIRSIENNE	2010	X CDC	lgts soc.	CDC	596 061,00	526 393,62	38,17	A	V	LIVRETA	1,400	V	LIVRETA	1,100	A-1	5 908,72	10 763,07	
CLAIRSIENNE	2021	X CDC	lgts soc.	CDC	101 494,00	101 494,00	39,92	A	V	LIVRETA	0,758	V	LIVRETA	0,300	A-1	0,83	0,00	
CLAIRSIENNE	2021	X CDC	lgts soc.	CDC	67 958,00	67 958,00	49,92	A	V	LIVRETA	0,766	V	LIVRETA	0,300	A-1	0,56	0,00	
CLAIRSIENNE	2021	X CDC	lgts soc.	CDC	184 535,00	184 535,00	39,92	A	V	LIVRETA	1,536	V	LIVRETA	1,100	A-1	5,53	0,00	
CLAIRSIENNE	2021	X CDC	lgts soc.	CDC	99 494,00	99 494,00	49,92	A	V	LIVRETA	1,547	V	LIVRETA	1,100	A-1	2,98	0,00	
CLAIRSIENNE	2021	X CDC	lgts soc.	CDC	75 000,00	75 000,00	24,92	A	F	FIXE	0,443	F	FIXE	0,000	A-1	0,00	0,00	
CLAIRSIENNE	2021	X CDC	lgts soc.	CDC	32 500,00	32 500,00	39,42	A	V	M.PDES	0,248	V	M.PDES	0,000	A-1	0,00	0,00	
CLAIRSIENNE	2010	X CDC	lgts soc.	CDC	268 834,00	222 118,06	28,42	A	V	LIVRETA	1,453	V	LIVRETA	1,100	A-1	2 514,50	6 472,93	
CLAIRSIENNE	2010	X CDC	lgts soc.	CDC	104 800,00	92 551,02	38,42	A	V	LIVRETA	1,400	V	LIVRETA	1,100	A-1	1 038,88	1 892,37	
CLAIRSIENNE	2010	X CDC	lgts soc.	CDC	585 000,00	292 246,69	8,42	A	V	LIVRETA	1,725	V	LIVRETA	1,100	A-1	3 552,76	30 731,09	
CLAIRSIENNE	2010	X CDC	lgts soc.	CDC	703 831,00	581 524,56	28,50	A	V	LIVRETA	1,442	V	LIVRETA	1,100	A-1	6 583,18	16 946,70	
CLAIRSIENNE	2010	X CDC	lgts soc.	CDC	212 598,00	95 607,95	38,50	A	V	LIVRETA	0,000	V	LIVRETA	1,100	A-1	1 073,19	1 954,88	
CLAIRSIENNE	2010	X CDC	lgts soc.	CDC	172 823,00	136 807,04	28,59	A	V	LIVRETA	0,611	V	LIVRETA	0,300	A-1	423,95	4 508,79	
CLAIRSIENNE	2010	X CDC	lgts soc.	CDC	47 607,00	21 365,92	38,59	A	V	LIVRETA	0,000	V	LIVRETA	0,300	A-1	65,64	515,70	
CLAIRSIENNE	2010	X CDC	lgts soc.	CDC	1 857 044,00	1 523 051,90	28,75	A	V	LIVRETA	1,360	V	LIVRETA	1,100	A-1	17 241,80	44 384,54	
CLAIRSIENNE	2010	X CDC	lgts soc.	CDC	412 875,00	297 163,30	38,75	A	V	LIVRETA	0,598	V	LIVRETA	1,100	A-1	3 335,63	6 076,04	
CLAIRSIENNE	2010	X CDC	lgts soc.	CDC	245 685,00	194 484,73	28,75	A	V	LIVRETA	0,594	V	LIVRETA	0,300	A-1	602,68	6 409,69	
CLAIRSIENNE	2010	X CDC	lgts soc.	CDC	40 524,00	29 032,75	38,75	A	V	LIVRETA	0,000	V	LIVRETA	0,300	A-1	89,20	700,74	
CLAIRSIENNE	2010	X CDC	lgts soc.	CDC	61 960,00	45 676,92	38,75	A	V	LIVRETA	0,143	V	LIVRETA	0,300	A-1	0,00	1 480,28	
CLAIRSIENNE	2010	X CDC	lgts soc.	CDC	356 270,00	254 950,87	38,75	A	V	LIVRETA	0,508	V	LIVRETA	1,100	A-1	0,00	9 210,83	
CLAIRSIENNE	2010	X CDC	lgts soc.	CDC	1 334 626,00	1 094 591,54	28,75	A	V	LIVRETA	1,443	V	LIVRETA	1,100	A-1	12 391,39	31 898,41	
CLAIRSIENNE	2010	X CDC	lgts soc.	CDC	182 708,00	152 322,86	38,75	A	V	LIVRETA	1,182	V	LIVRETA	1,100	A-1	1 709,81	3 114,52	
CLAIRSIENNE	2010	X CDC	lgts soc.	CDC	309 800,00	221 696,38	38,75	A	V	LIVRETA	0,508	V	LIVRETA	1,100	A-1	0,00	8 009,42	
CLAIRSIENNE	2010	X CDC	lgts soc.	CDC	92 940,00	66 508,91	38,75	A	V	LIVRETA	0,508	V	LIVRETA	1,100	A-1	0,00	2 402,82	
CLAIRSIENNE	2010	X CDC	lgts soc.	CDC	155 547,00	123 131,31	28,75	A	V	LIVRETA	0,639	V	LIVRETA	0,300	A-1	381,57	4 058,07	
CLAIRSIENNE	2010	X CDC	lgts soc.	CDC	61 960,00	45 676,92	38,75	A	V	LIVRETA	0,143	V	LIVRETA	0,300	A-1	0,00	1 480,28	
CLAIRSIENNE	2010	X CDC	lgts soc.	CDC	10 502,00	3 107,17	38,75	A	V	LIVRETA	0,000	V	LIVRETA	0,300	A-1	9,55	74,99	

Désignation du bénéficiaire	Année de mobilisation et profil d'amortissement de l'emprunt (1)		Objet de l'emprunt garanti	Organisme prêteur ou chef de file	Montant initial	Capital restant dû au 31/12/N	Durée résiduelle	Périodicité des remboursements (2)	Taux initial			Taux moyen constaté sur l'année (6)			Catégorie d'emprunt (7)	Indices ou devises pouvant modifier l'emprunt	Annuité garantie au cours de l'exercice	
	Année	Profil							Taux (3)	Index (4)	Taux actuariel (5)	Taux (3)	Index (4)	Niveau de taux			En intérêts (8)	En capital
CLAIRSIENNE	2011	X CDC	lgts soc.	CDC	2 742 934,00	2 277 498,57	29,09	A	V	LIVRETA	1,390	V	LIVRETA	1,100	A-1	25 754,17	63 789,43	
CLAIRSIENNE	2011	X CDC	lgts soc.	CDC	1 094 284,00	636 647,51	39,09	A	V	LIVRETA	0,000	V	LIVRETA	1,100	A-1	7 141,92	12 617,78	
CLAIRSIENNE	2011	X CDC	lgts soc.	CDC	689 715,00	415 822,61	24,09	A	V	LIVRETA	0,000	V	LIVRETA	0,300	A-1	1 295,45	15 993,91	
CLAIRSIENNE	2011	X CDC	lgts soc.	CDC	1 571 000,00	1 121 847,50	29,17	A	V	LIVRETA	1,456	V	LIVRETA	1,100	A-1	12 685,96	31 421,32	
CLAIRSIENNE	2011	X CDC	lgts soc.	CDC	289 000,00	216 426,47	29,17	A	V	LIVRETA	0,626	V	LIVRETA	0,300	A-1	669,93	6 884,60	
CLAIRSIENNE	2011	X CDC	lgts soc.	CDC	216 000,00	70 108,38	4,59	A	F	FIXE	0,673	F	FIXE	1,900	A-1	1 583,76	13 247,17	
CLAIRSIENNE	2011	X CDC	lgts soc.	CDC	252 000,00	78 452,44	4,59	A	F	FIXE	0,384	F	FIXE	1,900	A-1	1 772,25	14 823,82	
CLAIRSIENNE	2011	X CDC	lgts soc.	CDC	120 000,00	35 567,28	4,59	A	F	FIXE	0,000	F	FIXE	1,900	A-1	803,47	6 720,55	
CLAIRSIENNE	2011	X CDC	lgts soc.	CDC	1 693 110,00	1 383 526,92	29,67	A	V	LIVRETA	1,180	V	LIVRETA	0,900	A-1	12 811,90	40 017,33	
CLAIRSIENNE	2011	X CDC	lgts soc.	CDC	981 868,00	856 409,70	39,67	A	V	LIVRETA	1,348	V	LIVRETA	1,100	A-1	9 607,21	16 973,27	
CLAIRSIENNE	2011	X CDC	lgts soc.	CDC	303 500,00	240 201,64	29,67	A	V	LIVRETA	0,383	V	LIVRETA	0,100	A-1	248,08	7 883,35	
CLAIRSIENNE	2011	X CDC	lgts soc.	CDC	182 048,00	150 781,47	39,67	A	V	LIVRETA	0,536	V	LIVRETA	0,300	A-1	462,97	3 542,91	
CLAIRSIENNE	2011	X CDC	lgts soc.	CDC	5 775 455,00	4 546 999,87	29,67	A	V	LIVRETA	0,955	V	LIVRETA	0,900	A-1	42 106,66	131 518,08	
CLAIRSIENNE	2011	X CDC	lgts soc.	CDC	832 741,00	229 827,73	39,67	A	V	LIVRETA	0,000	V	LIVRETA	1,100	A-1	2 578,21	4 554,98	
CLAIRSIENNE	2011	X CDC	lgts soc.	CDC	1 941 915,00	1 487 857,96	29,67	A	V	LIVRETA	0,225	V	LIVRETA	0,100	A-1	1 536,69	48 831,02	
CLAIRSIENNE	2011	X CDC	lgts soc.	CDC	292 350,00	74 831,06	39,67	A	V	LIVRETA	0,000	V	LIVRETA	0,300	A-1	229,77	1 758,30	
CLAIRSIENNE	2011	X CDC	lgts soc.	CDC	1 106 791,00	892 485,49	29,67	A	V	LIVRETA	1,108	V	LIVRETA	0,900	A-1	8 264,70	25 814,38	
CLAIRSIENNE	2011	X CDC	lgts soc.	CDC	382 428,00	280 538,85	39,67	A	V	LIVRETA	0,635	V	LIVRETA	1,100	A-1	3 147,09	5 560,02	
CLAIRSIENNE	2011	X CDC	lgts soc.	CDC	510 395,00	373 344,49	29,67	A	V	LIVRETA	0,010	V	LIVRETA	0,100	A-1	385,60	12 253,04	
CLAIRSIENNE	2011	X CDC	lgts soc.	CDC	149 754,00	117 750,00	39,67	A	V	LIVRETA	0,245	V	LIVRETA	0,300	A-1	361,55	2 766,76	
CLAIRSIENNE	2011	X CDC	lgts soc.	CDC	799 571,00	653 370,42	29,67	A	V	LIVRETA	1,157	V	LIVRETA	0,900	A-1	6 050,42	18 898,18	
CLAIRSIENNE	2011	X CDC	lgts soc.	CDC	397 209,00	326 585,20	39,67	A	V	LIVRETA	1,100	V	LIVRETA	1,100	A-1	3 663,64	6 472,62	
CLAIRSIENNE	2011	X CDC	lgts soc.	CDC	343 537,00	271 888,45	29,67	A	V	LIVRETA	0,383	V	LIVRETA	0,100	A-1	280,81	8 923,29	
CLAIRSIENNE	2011	X CDC	lgts soc.	CDC	175 974,00	136 854,27	39,67	A	V	LIVRETA	0,202	V	LIVRETA	0,300	A-1	420,21	3 215,66	
CLAIRSIENNE	2011	X CDC	lgts soc.	CDC	2 283 100,00	1 870 530,86	29,84	A	V	LIVRETA	1,367	V	LIVRETA	1,100	A-1	21 152,14	52 390,85	
CLAIRSIENNE	2011	X CDC	lgts soc.	CDC	1 095 358,00	950 531,29	39,84	A	V	LIVRETA	1,348	V	LIVRETA	1,100	A-1	10 663,07	18 838,67	
CLAIRSIENNE	2011	X CDC	lgts soc.	CDC	1 719 774,00	1 413 640,66	29,84	A	V	LIVRETA	1,380	V	LIVRETA	1,100	A-1	15 985,58	39 594,02	
CLAIRSIENNE	2011	X CDC	lgts soc.	CDC	759 680,00	661 531,27	39,84	A	V	LIVRETA	1,348	V	LIVRETA	1,100	A-1	7 421,06	13 110,96	
CLAIRSIENNE	2011	X CDC	lgts soc.	CDC	462 457,00	368 530,57	29,84	A	V	LIVRETA	0,586	V	LIVRETA	0,300	A-1	1 140,76	11 723,08	
CLAIRSIENNE	2011	X CDC	lgts soc.	CDC	206 767,00	174 778,56	39,84	A	V	LIVRETA	0,534	V	LIVRETA	0,300	A-1	536,66	4 106,76	
CLAIRSIENNE	2021	X CDC	lgts soc.	CDC	2 865 000,00	2 865 000,00	29,84	A	F	FIXE	0,231	F	FIXE	0,000	A-1	0,00	0,00	
CLAIRSIENNE	2011	X CDC	lgts soc.	CDC	920 000,00	743 409,58	29,84	A	V	LIVRETA	1,399	V	LIVRETA	1,100	A-1	8 406,55	20 821,82	
CLAIRSIENNE	2011	X CDC	lgts soc.	CDC	345 176,00	296 761,84	39,84	A	V	LIVRETA	1,349	V	LIVRETA	1,100	A-1	3 329,08	5 881,55	
CLAIRSIENNE	2011	X CDC	lgts soc.	CDC	160 000,00	125 032,86	29,84	A	V	LIVRETA	0,587	V	LIVRETA	0,300	A-1	387,03	3 977,34	
CLAIRSIENNE	2011	X CDC	lgts soc.	CDC	59 784,00	49 786,52	39,84	A	V	LIVRETA	0,535	V	LIVRETA	0,300	A-1	152,87	1 169,83	
CLAIRSIENNE	2012	X CDC	lgts soc.	CDC	4 142 419,00	3 142 585,09	20,84	T	V	LIVRETA	2,009	V	LIVRETA	1,600	A-1	51 228,42	125 092,90	
CLAIRSIENNE	2012	X CDC	lgts soc.	CDC	1 384 196,00	1 158 238,30	30,75	A	V	LIVRETA	1,295	V	LIVRETA	1,100	A-1	13 083,97	31 213,37	
CLAIRSIENNE	2012	X CDC	lgts soc.	CDC	694 455,00	603 645,05	40,75	A	V	LIVRETA	1,225	V	LIVRETA	1,100	A-1	6 767,73	11 603,56	
CLAIRSIENNE	2012	X CDC	lgts soc.	CDC	402 344,00	250 642,01	30,75	A	V	LIVRETA	0,000	V	LIVRETA	0,300	A-1	775,04	7 704,09	
CLAIRSIENNE	2012	X CDC	lgts soc.	CDC	204 147,00	112 792,52	40,75	A	V	LIVRETA	0,000	V	LIVRETA	0,300	A-1	346,12	2 581,69	
CLAIRSIENNE	2021	X CDC	lgts soc.	CDC	503 353,00	503 353,00	40,84	A	V	LIVRETA	0,286	V	LIVRETA	0,300	A-1	0,00	0,00	
CLAIRSIENNE	2021	X CDC	lgts soc.	CDC	470 082,00	470 082,00	50,84	A	V	LIVRETA	0,289	V	LIVRETA	0,300	A-1	0,00	0,00	
CLAIRSIENNE	2021	X CDC	lgts soc.	CDC	1 149 346,00	1 149 346,00	40,84	A	V	LIVRETA	1,047	V	LIVRETA	1,100	A-1	0,00	0,00	

Désignation du bénéficiaire	Année de mobilisation et profil d'amortissement de l'emprunt (1)		Objet de l'emprunt garanti	Organisme prêteur ou chef de file	Montant initial	Capital restant dû au 31/12/N	Durée résiduelle	Périodicité des remboursements (2)	Taux initial			Taux moyen constaté sur l'année (6)			Catégorie d'emprunt (7)	Indices ou devises pouvant modifier l'emprunt	Annuité garantie au cours de l'exercice	
	Année	Profil							Taux (3)	Index (4)	Taux actuariel (5)	Taux (3)	Index (4)	Niveau de taux			En intérêts (8)	En capital
CLAIRSIENNE	2021	X CDC	lgts soc.	CDC	910 451,00	910 451,00	50,84	A	V	LIVRETA	1,056	V	LIVRETA	1,100	A-1		0,00	0,00
CLAIRSIENNE	2021	X CDC	lgts soc.	CDC	480 000,00	480 000,00	25,84	A	F	FIXE	0,770	F	FIXE	0,770	A-1		0,00	0,00
CLAIRSIENNE	2012	X CDC	lgts soc.	CDC	1 196 024,00	1 000 783,70	30,75	A	V	LIVRETA	1,260	V	LIVRETA	1,100	A-1		11 305,29	26 970,13
CLAIRSIENNE	2012	X CDC	lgts soc.	CDC	375 027,00	322 425,64	40,75	A	V	LIVRETA	1,179	V	LIVRETA	1,100	A-1		3 614,86	6 197,82
CLAIRSIENNE	2012	X CDC	lgts soc.	CDC	1 271 294,00	1 063 766,53	30,75	A	V	LIVRETA	1,286	V	LIVRETA	1,100	A-1		12 016,77	28 667,45
CLAIRSIENNE	2012	X CDC	lgts soc.	CDC	719 386,00	587 165,78	40,75	A	V	LIVRETA	0,973	V	LIVRETA	1,100	A-1		6 582,98	11 286,78
CLAIRSIENNE	2012	X CDC	lgts soc.	CDC	472 687,00	384 626,53	30,75	A	V	LIVRETA	0,502	V	LIVRETA	0,300	A-1		1 189,35	11 822,43
CLAIRSIENNE	2012	X CDC	lgts soc.	CDC	275 124,00	219 583,63	40,75	A	V	LIVRETA	0,199	V	LIVRETA	0,300	A-1		673,83	5 026,01
CLAIRSIENNE	2012	X CDC	lgts soc.	CDC	2 200 000,00	1 859 489,77	31,09	A	V	LIVRETA	1,273	V	LIVRETA	1,100	A-1		20 985,31	48 265,46
CLAIRSIENNE	2012	X CDC	lgts soc.	CDC	800 000,00	707 234,97	41,09	A	V	LIVRETA	1,228	V	LIVRETA	1,100	A-1		7 942,89	13 223,55
CLAIRSIENNE	2012	X CDC	lgts soc.	CDC	520 000,00	427 670,85	31,09	A	V	LIVRETA	0,479	V	LIVRETA	0,300	A-1		1 321,16	12 715,34
CLAIRSIENNE	2012	X CDC	lgts soc.	CDC	190 000,00	164 004,92	41,09	A	V	LIVRETA	0,448	V	LIVRETA	0,300	A-1		502,99	3 658,91
CLAIRSIENNE	2012	X CDC	lgts soc.	CDC	1 661 049,00	1 389 897,50	30,75	A	V	LIVRETA	1,289	V	LIVRETA	1,100	A-1		15 700,89	37 456,36
CLAIRSIENNE	2012	X CDC	lgts soc.	CDC	731 057,00	643 089,55	40,75	A	V	LIVRETA	1,269	V	LIVRETA	1,100	A-1		7 209,96	12 361,78
CLAIRSIENNE	2012	X CDC	lgts soc.	CDC	185 672,00	151 081,76	30,75	A	V	LIVRETA	0,498	V	LIVRETA	0,300	A-1		467,18	4 643,86
CLAIRSIENNE	2012	X CDC	lgts soc.	CDC	81 229,00	69 558,11	40,75	A	V	LIVRETA	0,462	V	LIVRETA	0,300	A-1		213,45	1 592,11
CLAIRSIENNE	2012	X CDC	lgts soc.	CDC	287 908,00	228 823,34	30,84	A	V	LIVRETA	1,041	V	LIVRETA	1,100	A-1		2 584,89	6 166,56
CLAIRSIENNE	2012	X CDC	lgts soc.	CDC	95 354,00	83 880,16	40,84	A	V	LIVRETA	1,270	V	LIVRETA	1,100	A-1		940,42	1 612,38
CLAIRSIENNE	2012	X CDC	lgts soc.	CDC	140 501,00	114 325,97	30,84	A	V	LIVRETA	0,502	V	LIVRETA	0,300	A-1		353,52	3 514,09
CLAIRSIENNE	2012	X CDC	lgts soc.	CDC	41 673,00	35 685,50	40,84	A	V	LIVRETA	0,465	V	LIVRETA	0,300	A-1		109,51	816,80
CLAIRSIENNE	2012	X CDC	lgts soc.	CDC	1 013 268,00	870 710,01	31,00	A	V	LIVRETA	1,311	V	LIVRETA	1,350	A-1		12 046,76	21 642,52
CLAIRSIENNE	2012	X CDC	lgts soc.	CDC	485 686,00	410 582,06	41,00	A	V	LIVRETA	1,030	V	LIVRETA	1,350	A-1		5 640,48	7 231,34
CLAIRSIENNE	2012	X CDC	lgts soc.	CDC	331 321,00	210 348,00	31,00	A	V	LIVRETA	0,000	V	LIVRETA	0,550	A-1		1 189,90	5 996,91
CLAIRSIENNE	2012	X CDC	lgts soc.	CDC	161 281,00	94 037,56	41,00	A	V	LIVRETA	0,000	V	LIVRETA	0,550	A-1		528,13	1 985,54
CLAIRSIENNE	2012	X CDC	lgts soc.	CDC	568 900,00	476 032,13	30,92	A	V	LIVRETA	1,312	V	LIVRETA	1,100	A-1		5 377,47	12 828,59
CLAIRSIENNE	2012	X CDC	lgts soc.	CDC	495 020,00	435 454,71	40,92	A	V	LIVRETA	1,276	V	LIVRETA	1,100	A-1		4 882,08	8 370,52
CLAIRSIENNE	2012	X CDC	lgts soc.	CDC	1 999 889,00	1 718 521,96	31,00	A	V	LIVRETA	1,308	V	LIVRETA	1,350	A-1		23 776,71	42 715,90
CLAIRSIENNE	2012	X CDC	lgts soc.	CDC	343 101,00	307 617,63	41,00	A	V	LIVRETA	1,273	V	LIVRETA	1,350	A-1		4 225,98	5 417,88
CLAIRSIENNE	2012	X CDC	lgts soc.	CDC	3 083 736,00	2 649 881,15	31,00	A	V	LIVRETA	1,266	V	LIVRETA	1,350	A-1		36 662,59	65 865,92
CLAIRSIENNE	2012	X CDC	lgts soc.	CDC	1 175 380,00	929 369,19	41,00	A	V	LIVRETA	0,757	V	LIVRETA	1,350	A-1		12 767,46	16 368,42
CLAIRSIENNE	2012	X CDC	lgts soc.	CDC	781 929,00	655 814,37	31,00	A	V	LIVRETA	0,502	V	LIVRETA	0,550	A-1		3 709,81	18 696,92
CLAIRSIENNE	2012	X CDC	lgts soc.	CDC	300 305,00	228 685,95	41,00	A	V	LIVRETA	0,000	V	LIVRETA	0,550	A-1		1 284,33	4 828,55
CLAIRSIENNE	2013	X CDC	lgts soc.	CDC	11 030 905,00	9 468 788,43	31,17	A	V	LIVRETA	1,240	V	LIVRETA	1,100	A-1		106 860,19	245 774,66
CLAIRSIENNE	2013	X CDC	lgts soc.	CDC	2 490 856,00	1 489 964,39	41,17	A	V	LIVRETA	0,000	V	LIVRETA	1,100	A-1		16 695,35	27 794,91
CLAIRSIENNE	2013	X CDC	lgts soc.	CDC	1 202 778,00	1 032 449,34	31,17	A	V	LIVRETA	1,272	V	LIVRETA	1,100	A-1		11 651,73	26 798,56
CLAIRSIENNE	2013	X CDC	lgts soc.	CDC	691 191,00	619 074,17	41,17	A	V	LIVRETA	1,243	V	LIVRETA	1,100	A-1		6 936,85	11 548,67
CLAIRSIENNE	2013	X CDC	lgts soc.	CDC	495 906,00	376 746,18	31,17	A	V	LIVRETA	0,057	V	LIVRETA	0,300	A-1		1 163,84	11 201,28
CLAIRSIENNE	2013	X CDC	lgts soc.	CDC	278 531,00	163 613,89	41,17	A	V	LIVRETA	0,000	V	LIVRETA	0,300	A-1		501,79	3 650,19
CLAIRSIENNE	2021	X CDC	lgts soc.	CDC	7 290 488,00	7 290 488,00	41,75	A	V	LIVRETA	1,006	V	LIVRETA	1,100	A-1		0,00	0,00
CLAIRSIENNE	2021	X CDC	lgts soc.	CDC	2 189 024,00	2 189 024,00	51,75	A	V	LIVRETA	1,023	V	LIVRETA	1,100	A-1		0,00	0,00
CLAIRSIENNE	2021	X CDC	lgts soc.	CDC	1 290 000,00	1 290 000,00	25,92	A	F	FIXE	0,886	F	FIXE	0,960	A-1		0,00	0,00
CLAIRSIENNE	2021	X CDC	lgts soc.	CDC	559 000,00	559 000,00	39,92	A	V	M.PDES	0,246	V	M.PDES	0,000	A-1		0,00	0,00
CLAIRSIENNE	2021	X CDC	lgts soc.	CDC	333 617,00	333 617,00	40,92	A	V	LIVRETA	0,286	V	LIVRETA	0,300	A-1		0,00	0,00

Désignation du bénéficiaire	Année de mobilisation et profil d'amortissement de l'emprunt (1)		Objet de l'emprunt garanti	Organisme prêteur ou chef de file	Montant initial	Capital restant dû au 31/12/N	Durée résiduelle	Périodicité des remboursements (2)	Taux initial			Taux moyen constaté sur l'année (6)			Catégorie d'emprunt (7)	Indices ou devises pouvant modifier l'emprunt	Annuité garantie au cours de l'exercice	
	Année	Profil							Taux (3)	Index (4)	Taux actuariel (5)	Taux (3)	Index (4)	Niveau de taux			En intérêts (8)	En capital
CLAIRSIENNE	2021	X CDC	lgts soc.	CDC	309 398,00	309 398,00	50,92	A	V	LIVRETA	0,289	V	LIVRETA	0,300	A-1	0,00	0,00	
CLAIRSIENNE	2021	X CDC	lgts soc.	CDC	731 722,00	731 722,00	40,92	A	V	LIVRETA	1,047	V	LIVRETA	1,100	A-1	0,00	0,00	
CLAIRSIENNE	2021	X CDC	lgts soc.	CDC	550 878,00	550 878,00	50,92	A	V	LIVRETA	1,056	V	LIVRETA	1,100	A-1	0,00	0,00	
CLAIRSIENNE	2021	X CDC	lgts soc.	CDC	255 000,00	255 000,00	25,92	A	F	FIXE	0,886	F	FIXE	0,960	A-1	0,00	0,00	
CLAIRSIENNE	2021	X CDC	lgts soc.	CDC	110 500,00	110 500,00	39,92	A	V	M.PDES	0,272	V	M.PDES	0,000	A-1	0,00	0,00	
CLAIRSIENNE	2013	X CDC	lgts soc.	CDC	740 509,00	634 391,48	31,59	A	V	LIVRETA	1,215	V	LIVRETA	1,100	A-1	7 159,44	16 466,45	
CLAIRSIENNE	2013	X CDC	lgts soc.	CDC	452 568,00	404 600,21	41,59	A	V	LIVRETA	1,222	V	LIVRETA	1,100	A-1	4 533,63	7 547,71	
CLAIRSIENNE	2013	X CDC	lgts soc.	CDC	134 502,00	97 987,60	31,59	A	V	LIVRETA	0,000	V	LIVRETA	0,300	A-1	302,70	2 913,33	
CLAIRSIENNE	2013	X CDC	lgts soc.	CDC	86 470,00	75 488,74	41,59	A	V	LIVRETA	0,416	V	LIVRETA	0,300	A-1	231,52	1 684,13	
CLAIRSIENNE	2013	X CDC	lgts soc.	CDC	127 705,00	105 611,47	31,59	A	V	LIVRETA	1,031	V	LIVRETA	1,100	A-1	1 191,88	2 741,28	
CLAIRSIENNE	2013	X CDC	lgts soc.	CDC	21 382,00	14 831,29	41,59	A	V	LIVRETA	0,231	V	LIVRETA	1,100	A-1	166,19	276,67	
CLAIRSIENNE	2013	X CDC	lgts soc.	CDC	724 874,00	620 997,02	31,59	A	V	LIVRETA	1,211	V	LIVRETA	1,100	A-1	7 008,27	16 118,78	
CLAIRSIENNE	2013	X CDC	lgts soc.	CDC	416 946,00	354 909,71	41,59	A	V	LIVRETA	1,019	V	LIVRETA	1,100	A-1	3 976,84	6 620,75	
CLAIRSIENNE	2013	X CDC	lgts soc.	CDC	160 401,00	134 071,48	31,59	A	V	LIVRETA	0,441	V	LIVRETA	0,300	A-1	414,17	3 986,16	
CLAIRSIENNE	2013	X CDC	lgts soc.	CDC	91 457,00	77 818,08	41,59	A	V	LIVRETA	0,316	V	LIVRETA	0,300	A-1	238,66	1 736,10	
CLAIRSIENNE	2018	X CDC	lgts soc.	CDC	810 714,65	508 100,79	6,25	A	V	LIVRETA	1,499	V	LIVRETA	1,400	A-1	8 174,36	75 781,84	
CLAIRSIENNE	2018	X CDC	lgts soc.	CDC	508 386,28	428 547,97	17,75	A	V	LIVRETA	1,461	V	LIVRETA	1,400	A-1	6 290,99	20 808,33	
CLAIRSIENNE	2018	X CDC	lgts soc.	CDC	1 097 862,74	934 315,86	18,09	A	V	LIVRETA	1,482	V	LIVRETA	1,400	A-1	13 677,77	42 667,99	
CLAIRSIENNE	2018	X CDC	lgts soc.	CDC	214 900,78	182 887,34	18,09	A	V	LIVRETA	1,482	V	LIVRETA	1,400	A-1	2 677,35	8 352,03	
CLAIRSIENNE	2018	X CDC	lgts soc.	CDC	190 561,85	155 727,98	14,59	A	V	LIVRETA	1,716	V	LIVRETA	1,650	A-1	2 719,42	9 085,13	
CLAIRSIENNE	2018	X CDC	lgts soc.	CDC	629 207,25	580 959,98	34,59	A	V	LIVRETA	1,435	V	LIVRETA	1,400	A-1	8 312,60	12 797,42	
CLAIRSIENNE	2018	X CDC	lgts soc.	CDC	965 254,36	756 375,76	15,17	A	V	LIVRETA	1,709	V	LIVRETA	1,650	A-1	13 350,81	52 764,16	
CLAIRSIENNE	2018	X CDC	lgts soc.	CDC	724 442,16	670 748,72	35,17	A	V	LIVRETA	1,429	V	LIVRETA	1,400	A-1	9 590,08	14 257,23	
CLAIRSIENNE	2018	X CDC	lgts soc.	CDC	1 641 753,38	1 420 480,95	20,59	A	V	LIVRETA	1,451	V	LIVRETA	1,400	A-1	20 696,55	57 844,32	
CLAIRSIENNE	2018	X CDC	lgts soc.	CDC	980 833,67	875 219,15	25,59	A	V	LIVRETA	1,444	V	LIVRETA	1,400	A-1	12 641,58	27 750,62	
CLAIRSIENNE	2018	X CDC	lgts soc.	CDC	1 166 259,91	1 040 679,00	25,59	A	V	LIVRETA	1,444	V	LIVRETA	1,400	A-1	15 031,46	32 996,87	
CLAIRSIENNE	2018	X CDC	lgts soc.	CDC	266 515,04	246 761,76	35,59	A	V	LIVRETA	1,434	V	LIVRETA	1,400	A-1	3 528,10	5 245,09	
CLAIRSIENNE	2018	X CDC	lgts soc.	CDC	1 057 906,76	988 668,43	38,09	A	V	LIVRETA	1,569	V	LIVRETA	1,520	A-1	15 308,66	18 480,44	
CLAIRSIENNE	2018	X CDC	lgts soc.	CDC	1 184 764,79	1 107 223,80	38,09	A	V	LIVRETA	1,569	V	LIVRETA	1,520	A-1	17 144,39	20 696,50	
CLAIRSIENNE	2018	X CDC	lgts soc.	CDC	57 340,80	53 707,81	39,09	A	V	LIVRETA	1,568	V	LIVRETA	1,520	A-1	831,11	970,75	
CLAIRSIENNE	2018	X CDC	lgts soc.	CDC	68 464,35	58 771,58	19,09	A	V	LIVRETA	1,480	V	LIVRETA	1,400	A-1	858,24	2 531,30	
CLAIRSIENNE	2018	X CDC	lgts soc.	CDC	490 153,83	74 236,47	8,75	A	V	LIVRETA	1,695	V	LIVRETA	1,400	A-1	5 405,60	36 240,89	
CLAIRSIENNE	2018	X CDC	lgts soc.	CDC	38 813,33	28 007,21	7,75	T	V	LIVRETA	2,337	V	LIVRETA	2,050	A-1	610,47	3 191,93	
CLAIRSIENNE	2018	X CDC	lgts soc.	CDC	1 458 711,50	1 138 896,85	13,25	T	V	LIVRETA	1,739	V	LIVRETA	2,050	A-1	24 319,66	73 263,78	
CLAIRSIENNE	2019	X CDC	lgts soc.	CDC	34 378,99	29 977,19	12,50	A	F	FIXE	0,620	F	FIXE	0,620	A-1	199,55	2 207,70	
CLAIRSIENNE	2019	X CDC	lgts soc.	CDC	40 203,29	36 506,16	17,50	A	F	FIXE	0,920	F	FIXE	0,920	A-1	352,94	1 857,03	
CLAIRSIENNE	2019	X CDC	lgts soc.	CDC	112 034,48	104 351,34	22,50	A	F	FIXE	1,310	F	FIXE	1,310	A-1	1 417,65	3 866,57	
CLAIRSIENNE	2019	X CDC	lgts soc.	CDC	181 907,36	158 616,36	12,50	A	F	FIXE	0,620	F	FIXE	0,620	A-1	1 055,85	11 681,49	
CLAIRSIENNE	2019	X CDC	lgts soc.	CDC	119 180,67	103 921,05	12,50	A	F	FIXE	0,620	F	FIXE	0,620	A-1	691,76	7 653,39	
CLAIRSIENNE	2019	X CDC	lgts soc.	CDC	1 206 209,31	1 140 200,58	27,34	A	F	FIXE	1,370	F	FIXE	1,370	A-1	16 075,98	33 228,91	
CLAIRSIENNE	2019	X CDC	lgts soc.	CDC	1 197 920,75	1 132 365,60	27,34	A	F	FIXE	1,370	F	FIXE	1,370	A-1	15 965,52	33 000,57	
CLAIRSIENNE	2019	X CDC	lgts soc.	CDC	88 346,42	83 511,74	27,34	A	F	FIXE	1,370	F	FIXE	1,370	A-1	1 177,45	2 433,79	
CLAIRSIENNE	2019	X CDC	lgts soc.	CDC	107 023,07	93 320,09	12,50	A	F	FIXE	0,620	F	FIXE	0,620	A-1	621,20	6 872,66	

Désignation du bénéficiaire	Année de mobilisation et profil d'amortissement de l'emprunt (1)		Objet de l'emprunt garanti	Organisme prêteur ou chef de file	Montant initial	Capital restant dû au 31/12/N	Durée résiduelle	Périodicité des remboursements (2)	Taux initial			Taux moyen constaté sur l'année (6)			Catégorie d'emprunt (7)	Indices ou devises pouvant modifier l'emprunt	Annuité garantie au cours de l'exercice	
	Année	Profil							Taux (3)	Index (4)	Taux actuariel (5)	Taux (3)	Index (4)	Niveau de taux			En intérêts (8)	En capital
CLAIRSIENNE	2019	X CDC	lgts soc.	CDC	1 252 108,08	1 166 240,66	22,50	A	F	FIXE	1,310	F	FIXE	1,310	A-1		15 843,84	43 213,10
CLAIRSIENNE	2019	X CDC	lgts soc.	CDC	2 107 095,60	1 962 594,62	22,50	A	F	FIXE	1,310	F	FIXE	1,310	A-1		26 662,63	72 720,65
CLAIRSIENNE	2019	X CDC	lgts soc.	CDC	861 749,87	782 502,44	17,50	A	F	FIXE	0,920	F	FIXE	0,920	A-1		7 565,23	39 805,15
CLAIRSIENNE	2019	X CDC	lgts soc.	CDC	1 057 896,76	960 611,44	17,50	A	F	FIXE	0,920	F	FIXE	0,920	A-1		9 287,19	48 865,39
CLAIRSIENNE	2019	X CDC	lgts soc.	CDC	862 176,05	828 767,80	39,59	T	V	LIVRETA	1,942	V	LIVRETA	1,500	A-1		12 503,90	15 171,70
CLAIRSIENNE	2019	X CDC	lgts soc.	CDC	356 167,97	341 289,16	35,59	T	V	LIVRETA	1,514	V	LIVRETA	1,500	A-1		5 155,10	6 881,88
CLAIRSIENNE	2019	X CDC	lgts soc.	CDC	179 713,84	174 406,11	45,59	T	V	LIVRETA	1,511	V	LIVRETA	1,500	A-1		2 624,72	2 484,78
CLAIRSIENNE	2019	X CDC	lgts soc.	CDC	3 030 345,51	2 751 671,70	17,50	A	F	FIXE	0,920	F	FIXE	0,920	A-1		26 603,15	139 974,92
CLAIRSIENNE	2019	X CDC	lgts soc.	CDC	4 112 731,18	3 734 520,03	17,50	A	F	FIXE	0,920	F	FIXE	0,920	A-1		36 105,32	189 971,48
CLAIRSIENNE	1988	X CDC	lgts soc.	CDC	1 524 490,17	83 599,77	0,00	A	V	LIVRETA	4,023	V	LIVRETA	1,224	A-1		2 052,03	84 002,84
CLAIRSIENNE	1988	X CDC	lgts soc.	CDC	1 524 490,17	81 427,16	0,50	A	V	LIVRETA	3,942	V	LIVRETA	0,976	A-1		1 597,80	82 220,66
CLAIRSIENNE	1989	X CDC	lgts soc.	CDC	109 763,29	11 309,61	1,34	A	V	LIVRETA	3,829	V	LIVRETA	0,976	A-1		166,45	5 738,66
CLAIRSIENNE	2013	X CDC	lgts soc.	CDC	830 327,00	711 338,25	31,75	A	V	LIVRETA	1,208	V	LIVRETA	1,100	A-1		8 027,82	18 463,71
CLAIRSIENNE	2013	X CDC	lgts soc.	CDC	448 622,00	400 890,15	41,75	A	V	LIVRETA	1,188	V	LIVRETA	1,100	A-1		4 492,06	7 478,50
CLAIRSIENNE	2013	X CDC	lgts soc.	CDC	197 446,00	165 035,60	31,75	A	V	LIVRETA	0,409	V	LIVRETA	0,300	A-1		509,83	4 906,77
CLAIRSIENNE	2013	X CDC	lgts soc.	CDC	109 493,00	91 090,46	41,75	A	V	LIVRETA	0,203	V	LIVRETA	0,300	A-1		279,37	2 032,20
CLAIRSIENNE	2013	X CDC	lgts soc.	CDC	3 271 188,00	2 937 143,62	33,00	A	V	LIVRETA	1,124	V	LIVRETA	1,350	A-1		40 564,24	67 614,87
CLAIRSIENNE	2013	X CDC	lgts soc.	CDC	1 540 206,00	1 430 479,53	43,00	A	V	LIVRETA	1,121	V	LIVRETA	1,350	A-1		19 630,62	23 640,62
CLAIRSIENNE	2013	X CDC	lgts soc.	CDC	885 000,00	495 778,92	7,00	A	V	LIVRETA	1,364	V	LIVRETA	1,350	A-1		7 480,28	58 315,80
CLAIRSIENNE	2013	X CDC	lgts soc.	CDC	2 000 739,00	1 780 797,64	33,00	A	V	LIVRETA	1,126	V	LIVRETA	1,350	A-1		24 594,20	40 995,07
CLAIRSIENNE	2013	X CDC	lgts soc.	CDC	714 110,00	504 409,87	43,00	A	V	LIVRETA	1,096	V	LIVRETA	1,350	A-1		6 922,07	8 336,06
CLAIRSIENNE	2013	X CDC	lgts soc.	CDC	823 138,00	717 102,31	33,00	A	V	LIVRETA	0,364	V	LIVRETA	0,550	A-1		4 049,24	19 122,53
CLAIRSIENNE	2013	X CDC	lgts soc.	CDC	271 107,00	211 384,09	43,00	A	V	LIVRETA	0,330	V	LIVRETA	0,550	A-1		1 185,89	4 232,97
CLAIRSIENNE	2013	X CDC	lgts soc.	CDC	543 568,00	485 175,81	33,00	A	V	LIVRETA	1,126	V	LIVRETA	1,350	A-1		6 700,66	11 169,04
CLAIRSIENNE	2013	X CDC	lgts soc.	CDC	245 693,00	218 218,68	43,00	A	V	LIVRETA	1,085	V	LIVRETA	1,350	A-1		2 994,64	3 606,36
CLAIRSIENNE	2013	X CDC	lgts soc.	CDC	169 985,00	148 087,71	33,00	A	V	LIVRETA	0,364	V	LIVRETA	0,550	A-1		836,20	3 948,97
CLAIRSIENNE	2013	X CDC	lgts soc.	CDC	77 258,00	66 686,25	43,00	A	V	LIVRETA	0,329	V	LIVRETA	0,550	A-1		374,12	1 335,39
CLAIRSIENNE	2013	X CDC	lgts soc.	CDC	1 374 048,00	1 225 564,81	33,00	A	V	LIVRETA	1,126	V	LIVRETA	1,350	A-1		16 926,00	28 213,27
CLAIRSIENNE	2013	X CDC	lgts soc.	CDC	741 384,00	614 198,68	43,00	A	V	LIVRETA	1,090	V	LIVRETA	1,350	A-1		8 428,71	10 150,47
CLAIRSIENNE	2013	X CDC	lgts soc.	CDC	555 878,00	484 381,30	33,00	A	V	LIVRETA	0,364	V	LIVRETA	0,550	A-1		2 735,14	12 916,71
CLAIRSIENNE	2013	X CDC	lgts soc.	CDC	304 299,00	259 865,31	43,00	A	V	LIVRETA	0,329	V	LIVRETA	0,550	A-1		1 457,88	5 203,80
CLAIRSIENNE	2013	X CDC	lgts soc.	CDC	381 792,00	340 279,15	33,00	A	V	LIVRETA	1,126	V	LIVRETA	1,350	A-1		4 699,52	7 833,44
CLAIRSIENNE	2013	X CDC	lgts soc.	CDC	211 625,00	190 930,67	43,00	A	V	LIVRETA	1,074	V	LIVRETA	1,350	A-1		2 620,16	3 155,39
CLAIRSIENNE	2013	X CDC	lgts soc.	CDC	1 135 032,00	959 073,63	33,00	A	V	LIVRETA	0,889	V	LIVRETA	1,350	A-1		13 245,55	22 078,47
CLAIRSIENNE	2013	X CDC	lgts soc.	CDC	559 097,00	488 609,07	43,00	A	V	LIVRETA	0,917	V	LIVRETA	1,350	A-1		6 705,23	8 074,93
CLAIRSIENNE	2013	X CDC	lgts soc.	CDC	299 401,00	260 717,09	33,00	A	V	LIVRETA	0,364	V	LIVRETA	0,550	A-1		1 472,18	6 952,39
CLAIRSIENNE	2013	X CDC	lgts soc.	CDC	151 660,00	132 466,76	43,00	A	V	LIVRETA	0,239	V	LIVRETA	0,550	A-1		743,16	2 652,64
CLAIRSIENNE	2013	X CDC	lgts soc.	CDC	2 850 358,00	2 535 969,20	33,00	A	V	LIVRETA	1,126	V	LIVRETA	1,350	A-1		35 023,71	58 379,58
CLAIRSIENNE	2013	X CDC	lgts soc.	CDC	1 491 949,00	1 372 992,47	43,00	A	V	LIVRETA	1,122	V	LIVRETA	1,350	A-1		18 841,72	22 690,57
CLAIRSIENNE	2013	X CDC	lgts soc.	CDC	1 050 897,00	913 081,53	33,00	A	V	LIVRETA	0,364	V	LIVRETA	0,550	A-1		5 155,87	24 348,60
CLAIRSIENNE	2013	X CDC	lgts soc.	CDC	546 981,00	492 332,64	43,00	A	V	LIVRETA	0,353	V	LIVRETA	0,550	A-1		2 762,05	9 858,96
CLAIRSIENNE	2014	X CDC	lgts soc.	CDC	4 937 665,00	4 153 319,66	27,17	A	V	LIVRETA	1,183	V	LIVRETA	1,100	A-1		47 073,41	126 081,43
CLAIRSIENNE	2014	X CDC	lgts soc.	CDC	143 000,00	125 986,98	33,75	A	V	LIVRETA	1,101	V	LIVRETA	1,100	A-1		1 419,32	3 042,31

Désignation du bénéficiaire	Année de mobilisation et profil d'amortissement de l'emprunt (1)		Objet de l'emprunt garanti	Organisme prêteur ou chef de file	Montant initial	Capital restant dû au 31/12/N	Durée résiduelle	Périodicité des remboursements (2)	Taux initial			Taux moyen constaté sur l'année (6)			Catégorie d'emprunt (7)	Indices ou devises pouvant modifier l'emprunt	Annuité garantie au cours de l'exercice	
	Année	Profil							Taux (3)	Index (4)	Taux actuariel (5)	Taux (3)	Index (4)	Niveau de taux			En intérêts (8)	En capital
CLAIRSIENNE	2014	X CDC	lgts soc.	CDC	80 000,00	69 273,91	43,75	A	V	LIVRETA	1,101	V	LIVRETA	1,100	A-1	775,42	1 219,09	
CLAIRSIENNE	2014	X CDC	lgts soc.	CDC	38 000,00	32 778,78	33,75	A	V	LIVRETA	0,341	V	LIVRETA	0,300	A-1	101,08	914,45	
CLAIRSIENNE	2014	X CDC	lgts soc.	CDC	29 000,00	19 807,37	43,75	A	V	LIVRETA	0,334	V	LIVRETA	0,300	A-1	60,68	420,53	
CLAIRSIENNE	2014	X CDC	lgts soc.	CDC	1 464 070,00	1 304 730,09	33,50	A	V	LIVRETA	1,114	V	LIVRETA	1,100	A-1	14 698,60	31 506,34	
CLAIRSIENNE	2014	X CDC	lgts soc.	CDC	698 357,00	640 844,74	43,50	A	V	LIVRETA	1,093	V	LIVRETA	1,100	A-1	7 173,35	11 277,59	
CLAIRSIENNE	2014	X CDC	lgts soc.	CDC	557 949,00	469 001,99	33,50	A	V	LIVRETA	0,332	V	LIVRETA	0,300	A-1	1 446,26	13 084,04	
CLAIRSIENNE	2014	X CDC	lgts soc.	CDC	265 937,00	238 865,41	43,50	A	V	LIVRETA	0,340	V	LIVRETA	0,300	A-1	731,81	5 071,25	
CLAIRSIENNE	2015	X CDC	lgts soc.	CDC	189 469,00	171 158,67	33,34	A	V	LIVRETA	1,164	V	LIVRETA	1,100	A-1	1 928,15	4 127,77	
CLAIRSIENNE	2015	X CDC	lgts soc.	CDC	168 715,00	156 907,77	43,34	A	V	LIVRETA	1,153	V	LIVRETA	1,100	A-1	1 756,30	2 756,25	
CLAIRSIENNE	2015	X CDC	lgts soc.	CDC	126 255,00	111 994,65	33,34	A	V	LIVRETA	0,366	V	LIVRETA	0,300	A-1	345,35	3 123,50	
CLAIRSIENNE	2015	X CDC	lgts soc.	CDC	124 309,00	113 573,62	43,34	A	V	LIVRETA	0,354	V	LIVRETA	0,300	A-1	347,95	2 410,34	
CLAIRSIENNE	2015	X CDC	lgts soc.	CDC	3 767 682,00	3 415 918,13	34,34	A	V	LIVRETA	1,092	V	LIVRETA	1,100	A-1	38 450,25	79 558,86	
CLAIRSIENNE	2015	X CDC	lgts soc.	CDC	1 709 066,00	1 592 994,79	44,34	A	V	LIVRETA	1,093	V	LIVRETA	1,100	A-1	17 822,12	27 197,95	
CLAIRSIENNE	2015	X CDC	lgts soc.	CDC	1 478 181,00	1 316 038,09	34,34	A	V	LIVRETA	0,331	V	LIVRETA	0,300	A-1	4 054,92	35 600,64	
CLAIRSIENNE	2015	X CDC	lgts soc.	CDC	676 303,00	619 299,24	44,34	A	V	LIVRETA	0,326	V	LIVRETA	0,300	A-1	1 896,39	12 831,33	
CLAIRSIENNE	2015	X CDC	lgts soc.	CDC	1 074 665,00	938 994,23	34,34	A	V	LIVRETA	1,429	V	LIVRETA	1,100	A-1	10 967,26	22 692,76	
CLAIRSIENNE	2015	X CDC	lgts soc.	CDC	274 085,00	194 194,63	44,34	A	V	LIVRETA	1,457	V	LIVRETA	1,100	A-1	2 858,16	4 361,76	
CLAIRSIENNE	2015	X CDC	lgts soc.	CDC	234 806,00	209 049,93	34,34	A	V	LIVRETA	0,331	V	LIVRETA	0,300	A-1	644,12	5 655,08	
CLAIRSIENNE	2015	X CDC	lgts soc.	CDC	81 232,00	61 371,59	44,34	A	V	LIVRETA	0,697	V	LIVRETA	0,300	A-1	227,78	1 541,19	
CLAIRSIENNE	2015	X CDC	lgts soc.	CDC	1 510 199,00	1 369 201,57	34,34	A	V	LIVRETA	1,090	V	LIVRETA	1,100	A-1	15 412,00	31 889,56	
CLAIRSIENNE	2015	X CDC	lgts soc.	CDC	573 361,00	422 420,56	44,34	A	V	LIVRETA	1,455	V	LIVRETA	1,100	A-1	5 979,00	9 124,43	
CLAIRSIENNE	2015	X CDC	lgts soc.	CDC	611 043,00	544 017,18	34,34	A	V	LIVRETA	0,330	V	LIVRETA	0,300	A-1	1 676,20	14 716,42	
CLAIRSIENNE	2015	X CDC	lgts soc.	CDC	241 788,00	192 287,26	44,34	A	V	LIVRETA	0,696	V	LIVRETA	0,300	A-1	677,99	4 587,38	
CLAIRSIENNE	2015	X CDC	lgts soc.	CDC	2 676 111,00	2 426 259,97	34,34	A	V	LIVRETA	1,090	V	LIVRETA	1,100	A-1	27 310,46	56 509,11	
CLAIRSIENNE	2015	X CDC	lgts soc.	CDC	979 345,00	611 001,93	44,34	A	V	LIVRETA	1,455	V	LIVRETA	1,100	A-1	10 212,60	15 585,22	
CLAIRSIENNE	2015	X CDC	lgts soc.	CDC	945 134,00	841 461,45	34,34	A	V	LIVRETA	0,330	V	LIVRETA	0,300	A-1	2 592,67	22 762,70	
CLAIRSIENNE	2015	X CDC	lgts soc.	CDC	363 371,00	278 054,74	44,34	A	V	LIVRETA	0,325	V	LIVRETA	0,300	A-1	1 018,91	6 894,15	
CLAIRSIENNE	2014	X CDC	lgts soc.	CDC	860 138,00	766 410,51	33,67	A	V	LIVRETA	1,099	V	LIVRETA	1,100	A-1	8 634,09	18 507,12	
CLAIRSIENNE	2014	X CDC	lgts soc.	CDC	447 144,00	400 228,55	43,67	A	V	LIVRETA	0,987	V	LIVRETA	1,100	A-1	4 479,99	7 043,23	
CLAIRSIENNE	2014	X CDC	lgts soc.	CDC	349 103,00	302 817,14	33,67	A	V	LIVRETA	0,341	V	LIVRETA	0,300	A-1	933,80	8 447,87	
CLAIRSIENNE	2014	X CDC	lgts soc.	CDC	182 102,00	160 909,64	43,67	A	V	LIVRETA	0,276	V	LIVRETA	0,300	A-1	492,98	3 416,21	
CLAIRSIENNE	2014	X CDC	lgts soc.	CDC	748 134,00	666 647,74	33,67	A	V	LIVRETA	1,099	V	LIVRETA	1,100	A-1	7 510,20	16 098,07	
CLAIRSIENNE	2014	X CDC	lgts soc.	CDC	385 851,00	252 106,48	43,67	A	V	LIVRETA	0,000	V	LIVRETA	1,100	A-1	2 821,97	4 436,58	
CLAIRSIENNE	2014	X CDC	lgts soc.	CDC	200 158,00	173 619,69	33,67	A	V	LIVRETA	0,341	V	LIVRETA	0,300	A-1	535,39	4 843,58	
CLAIRSIENNE	2014	X CDC	lgts soc.	CDC	109 196,00	69 872,72	43,67	A	V	LIVRETA	0,000	V	LIVRETA	0,300	A-1	214,07	1 483,44	
CLAIRSIENNE	2014	X CDC	lgts soc.	CDC	2 907 075,00	2 586 649,41	33,67	A	V	LIVRETA	1,099	V	LIVRETA	1,100	A-1	29 140,22	62 461,86	
CLAIRSIENNE	2014	X CDC	lgts soc.	CDC	1 369 631,00	1 072 222,88	43,67	A	V	LIVRETA	1,100	V	LIVRETA	1,100	A-1	14 114,46	22 190,08	
CLAIRSIENNE	2014	X CDC	lgts soc.	CDC	906 724,00	754 362,74	33,67	A	V	LIVRETA	0,662	V	LIVRETA	0,300	A-1	2 424,91	21 937,73	
CLAIRSIENNE	2014	X CDC	lgts soc.	CDC	424 243,00	371 801,16	43,67	A	V	LIVRETA	0,334	V	LIVRETA	0,300	A-1	1 166,66	8 084,68	
CLAIRSIENNE	2015	X CDC	lgts soc.	CDC	89 510,00	82 469,99	26,17	A	V	LIVRETA	1,454	V	LIVRETA	1,610	A-1	1 366,79	2 423,63	
CLAIRSIENNE	2015	X CDC	lgts soc.	CDC	12 871,00	11 681,96	26,17	A	V	LIVRETA	1,010	V	LIVRETA	1,100	A-1	132,57	369,88	
CLAIRSIENNE	2015	X CDC	lgts soc.	CDC	4 475 501,00	4 119 232,85	26,17	A	V	LIVRETA	1,454	V	LIVRETA	1,610	A-1	68 268,65	121 056,17	
CLAIRSIENNE	2015	X CDC	lgts soc.	CDC	643 552,00	584 099,28	26,17	A	V	LIVRETA	1,010	V	LIVRETA	1,100	A-1	6 628,53	18 494,01	

Désignation du bénéficiaire	Année de mobilisation et profil d'amortissement de l'emprunt (1)		Objet de l'emprunt garanti	Organisme prêteur ou chef de file	Montant initial	Capital restant dû au 31/12/N	Durée résiduelle	Périodicité des remboursements (2)	Taux initial			Taux moyen constaté sur l'année (6)			Catégorie d'emprunt (7)	Indices ou devises pouvant modifier l'emprunt	Annuité garantie au cours de l'exercice	
	Année	Profil							Taux (3)	Index (4)	Taux actuariel (5)	Taux (3)	Index (4)	Niveau de taux			En intérêts (8)	En capital
CLAIRSIENNE	2015	X CDC	lgts soc.	CDC	825 173,00	493 224,62	12,42	A	V	LIVRETA	1,090	V	LIVRETA	1,020	A-1	6 090,68	39 881,10	
CLAIRSIENNE	2015	X CDC	lgts soc.	CDC	906 727,00	392 137,24	12,42	A	V	LIVRETA	0,000	V	LIVRETA	1,020	A-1	4 710,54	30 844,08	
CLAIRSIENNE	2015	X CDC	lgts soc.	CDC	246 233,00	221 538,69	34,84	A	V	LIVRETA	0,331	V	LIVRETA	0,300	A-1	681,73	5 704,79	
CLAIRSIENNE	2015	X CDC	lgts soc.	CDC	124 757,00	109 338,26	44,84	A	V	LIVRETA	0,128	V	LIVRETA	0,300	A-1	334,38	2 123,26	
CLAIRSIENNE	2015	X CDC	lgts soc.	CDC	349 750,00	316 970,46	44,84	A	V	LIVRETA	0,919	V	LIVRETA	1,100	A-1	3 541,20	4 957,22	
CLAIRSIENNE	2015	X CDC	lgts soc.	CDC	700 949,00	608 695,77	34,84	A	V	LIVRETA	0,814	V	LIVRETA	1,100	A-1	6 842,21	13 322,91	
CLAIRSIENNE	2015	X CDC	lgts soc.	CDC	535 285,00	515 495,48	45,00	A	V	LIVRETA	1,092	V	LIVRETA	1,350	A-1	7 047,30	6 526,81	
CLAIRSIENNE	2015	X CDC	lgts soc.	CDC	3 679 929,00	3 465 766,92	35,00	A	V	LIVRETA	1,090	V	LIVRETA	1,350	A-1	47 657,47	64 416,10	
CLAIRSIENNE	2015	X CDC	lgts soc.	CDC	231 484,00	218 367,65	45,00	A	V	LIVRETA	0,325	V	LIVRETA	0,550	A-1	1 220,72	3 582,11	
CLAIRSIENNE	2015	X CDC	lgts soc.	CDC	1 581 392,00	1 459 032,98	35,00	A	V	LIVRETA	0,330	V	LIVRETA	0,550	A-1	8 204,52	32 698,28	
CLAIRSIENNE	2015	X CDC	lgts soc.	CDC	1 222 216,00	1 123 273,19	35,00	A	V	LIVRETA	0,331	V	LIVRETA	0,550	A-1	6 316,46	25 173,59	
CLAIRSIENNE	2015	X CDC	lgts soc.	CDC	657 098,00	617 323,11	45,00	A	V	LIVRETA	0,325	V	LIVRETA	0,550	A-1	3 450,97	10 126,58	
CLAIRSIENNE	2015	X CDC	lgts soc.	CDC	1 609 292,00	1 534 301,69	45,00	A	V	LIVRETA	1,093	V	LIVRETA	1,350	A-1	20 975,33	19 426,15	
CLAIRSIENNE	2015	X CDC	lgts soc.	CDC	3 058 259,00	2 853 033,45	35,00	A	V	LIVRETA	1,091	V	LIVRETA	1,350	A-1	39 231,82	53 027,60	
CLAIRSIENNE	2015	X CDC	lgts soc.	CDC	1 579 271,00	1 441 737,25	34,34	A	V	LIVRETA	1,116	V	LIVRETA	1,100	A-1	16 206,23	31 556,22	
CLAIRSIENNE	2015	X CDC	lgts soc.	CDC	761 462,00	697 799,87	44,34	A	V	LIVRETA	1,113	V	LIVRETA	1,100	A-1	7 985,77	11 179,02	
CLAIRSIENNE	2015	X CDC	lgts soc.	CDC	595 550,00	533 597,49	34,34	A	V	LIVRETA	0,338	V	LIVRETA	0,300	A-1	1 642,01	13 740,55	
CLAIRSIENNE	2015	X CDC	lgts soc.	CDC	342 034,00	309 763,87	44,34	A	V	LIVRETA	0,331	V	LIVRETA	0,300	A-1	963,99	6 121,10	
CLAIRSIENNE	2015	X CDC	lgts soc.	CDC	337 853,00	289 021,98	33,84	A	V	LIVRETA	0,351	V	LIVRETA	0,300	A-1	890,12	7 684,74	
CLAIRSIENNE	2015	X CDC	lgts soc.	CDC	173 554,00	140 743,97	43,84	A	V	LIVRETA	0,341	V	LIVRETA	0,300	A-1	430,64	2 804,02	
CLAIRSIENNE	2015	X CDC	lgts soc.	CDC	439 648,00	361 931,71	43,84	A	V	LIVRETA	1,134	V	LIVRETA	1,100	A-1	4 045,49	5 839,84	
CLAIRSIENNE	2015	X CDC	lgts soc.	CDC	923 156,00	668 432,85	33,84	A	V	LIVRETA	1,138	V	LIVRETA	1,100	A-1	7 519,79	15 184,45	
CLAIRSIENNE	2015	X CDC	lgts soc.	CDC	761 858,00	696 539,87	44,34	A	V	LIVRETA	1,015	V	LIVRETA	1,100	A-1	7 781,77	10 893,44	
CLAIRSIENNE	2015	X CDC	lgts soc.	CDC	979 827,00	894 496,93	34,34	A	V	LIVRETA	1,120	V	LIVRETA	1,100	A-1	10 054,83	19 578,42	
CLAIRSIENNE	2015	X CDC	lgts soc.	CDC	341 549,00	310 608,31	44,34	A	V	LIVRETA	0,283	V	LIVRETA	0,300	A-1	949,92	6 031,76	
CLAIRSIENNE	2015	X CDC	lgts soc.	CDC	643 184,00	576 276,37	34,34	A	V	LIVRETA	0,339	V	LIVRETA	0,300	A-1	1 773,35	14 839,55	
CLAIRSIENNE	2016	X CDC	lgts soc.	CDC	14 539,00	13 864,91	45,00	A	V	LIVRETA	0,324	V	LIVRETA	0,550	A-1	77,51	227,44	
CLAIRSIENNE	2016	X CDC	lgts soc.	CDC	233 989,00	221 885,90	35,00	A	V	LIVRETA	1,102	V	LIVRETA	1,350	A-1	3 051,13	4 124,06	
CLAIRSIENNE	2016	X CDC	lgts soc.	CDC	100 839,00	97 232,21	45,00	A	V	LIVRETA	1,102	V	LIVRETA	1,350	A-1	1 329,25	1 231,08	
CLAIRSIENNE	2016	X CDC	lgts soc.	CDC	12 218,00	11 456,69	35,00	A	V	LIVRETA	0,329	V	LIVRETA	0,550	A-1	64,42	256,76	
CLAIRSIENNE	2015	X CDC	lgts soc.	CDC	2 432 000,00	2 092 064,26	16,00	A	V	LIVRETA	0,099	V	LIVRETA	0,300	A-1	6 618,95	114 251,25	
CLAIRSIENNE	2016	X CDC	lgts soc.	CDC	323 736,00	307 889,09	45,25	A	V	LIVRETA	1,084	V	LIVRETA	1,100	A-1	3 438,14	4 669,25	
CLAIRSIENNE	2016	X CDC	lgts soc.	CDC	1 590 000,00	1 479 643,63	35,25	A	V	LIVRETA	1,080	V	LIVRETA	1,100	A-1	16 619,59	31 228,10	
CLAIRSIENNE	2015	X CDC	lgts soc.	CDC	2 464 000,00	2 119 591,41	16,00	A	V	LIVRETA	0,099	V	LIVRETA	0,300	A-1	6 706,04	115 754,56	
CLAIRSIENNE	2016	X CDC	lgts soc.	CDC	72 262,00	66 247,00	35,09	A	V	LIVRETA	0,345	V	LIVRETA	0,300	A-1	203,70	1 653,48	
CLAIRSIENNE	2016	X CDC	lgts soc.	CDC	29 208,00	27 371,78	45,09	A	V	LIVRETA	0,337	V	LIVRETA	0,300	A-1	83,67	518,35	
CLAIRSIENNE	2016	X CDC	lgts soc.	CDC	133 351,00	124 095,56	35,09	A	V	LIVRETA	1,116	V	LIVRETA	1,100	A-1	1 393,86	2 619,06	
CLAIRSIENNE	2016	X CDC	lgts soc.	CDC	71 341,00	67 848,85	45,09	A	V	LIVRETA	1,114	V	LIVRETA	1,100	A-1	757,66	1 028,95	
CLAIRSIENNE	2016	X CDC	lgts soc.	CDC	962 517,00	900 255,93	45,50	A	V	LIVRETA	1,082	V	LIVRETA	1,100	A-1	10 222,13	13 882,38	
CLAIRSIENNE	2016	X CDC	lgts soc.	CDC	1 216 251,00	1 131 835,25	35,50	A	V	LIVRETA	1,078	V	LIVRETA	1,100	A-1	12 712,95	23 887,55	
CLAIRSIENNE	2016	X CDC	lgts soc.	CDC	457 280,00	405 653,61	45,50	A	V	LIVRETA	0,316	V	LIVRETA	0,300	A-1	1 309,94	8 115,30	
CLAIRSIENNE	2016	X CDC	lgts soc.	CDC	838 078,00	768 317,49	35,50	A	V	LIVRETA	0,319	V	LIVRETA	0,300	A-1	2 362,48	19 176,68	
CLAIRSIENNE	2016	X CDC	lgts soc.	CDC	400 232,00	374 557,10	45,59	A	V	LIVRETA	1,082	V	LIVRETA	1,100	A-1	4 182,61	5 680,29	

Désignation du bénéficiaire	Année de mobilisation et profil d'amortissement de l'emprunt (1)		Objet de l'emprunt garanti	Organisme prêteur ou chef de file	Montant initial	Capital restant dû au 31/12/N	Durée résiduelle	Périodicité des remboursements (2)	Taux initial			Taux moyen constaté sur l'année (6)			Catégorie d'emprunt (7)	Indices ou devises pouvant modifier l'emprunt	Annuité garantie au cours de l'exercice	
	Année	Profil							Taux (3)	Index (4)	Taux actuariel (5)	Taux (3)	Index (4)	Niveau de taux			En intérêts (8)	En capital
CLAIRSIENNE	2016	X CDC	lgts soc.	CDC	732 393,00	681 560,15	35,59	A	V	LIVRETA	1,078	V	LIVRETA	1,100	A-1	7 655,39	14 384,43	
CLAIRSIENNE	2016	X CDC	lgts soc.	CDC	199 172,00	183 635,11	45,59	A	V	LIVRETA	0,316	V	LIVRETA	0,300	A-1	561,34	3 477,57	
CLAIRSIENNE	2016	X CDC	lgts soc.	CDC	386 217,00	347 071,96	35,59	A	V	LIVRETA	0,319	V	LIVRETA	0,300	A-1	1 067,20	8 662,68	
CLAIRSIENNE	2016	X CDC	lgts soc.	CDC	697 811,00	663 653,10	45,75	A	V	LIVRETA	1,083	V	LIVRETA	1,100	A-1	7 410,89	10 064,53	
CLAIRSIENNE	2016	X CDC	lgts soc.	CDC	814 710,00	758 163,81	35,75	A	V	LIVRETA	1,080	V	LIVRETA	1,100	A-1	8 515,81	16 001,17	
CLAIRSIENNE	2016	X CDC	lgts soc.	CDC	288 754,00	270 600,91	45,75	A	V	LIVRETA	0,316	V	LIVRETA	0,300	A-1	827,18	5 124,48	
CLAIRSIENNE	2016	X CDC	lgts soc.	CDC	531 207,00	486 990,02	35,75	A	V	LIVRETA	0,320	V	LIVRETA	0,300	A-1	1 497,43	12 154,94	
CLAIRSIENNE	2017	X CDC	lgts soc.	CDC	847 145,00	805 677,18	45,59	A	V	LIVRETA	1,100	V	LIVRETA	1,100	A-1	8 996,85	12 218,37	
CLAIRSIENNE	2017	X CDC	lgts soc.	CDC	1 640 843,00	1 526 957,79	35,59	A	V	LIVRETA	1,099	V	LIVRETA	1,100	A-1	17 151,03	32 226,67	
CLAIRSIENNE	2017	X CDC	lgts soc.	CDC	432 031,00	378 068,90	45,59	A	V	LIVRETA	0,317	V	LIVRETA	0,300	A-1	1 237,61	7 667,21	
CLAIRSIENNE	2017	X CDC	lgts soc.	CDC	873 901,00	801 158,65	35,59	A	V	LIVRETA	0,321	V	LIVRETA	0,300	A-1	2 463,47	19 996,36	
CLAIRSIENNE	2016	X CDC	lgts soc.	CDC	179 980,00	171 169,96	45,92	A	V	LIVRETA	1,083	V	LIVRETA	1,100	A-1	1 911,42	2 595,86	
CLAIRSIENNE	2016	X CDC	lgts soc.	CDC	349 865,00	325 582,09	35,92	A	V	LIVRETA	1,079	V	LIVRETA	1,100	A-1	3 656,99	6 871,46	
CLAIRSIENNE	2016	X CDC	lgts soc.	CDC	88 995,00	83 400,15	45,92	A	V	LIVRETA	0,316	V	LIVRETA	0,300	A-1	254,94	1 579,38	
CLAIRSIENNE	2016	X CDC	lgts soc.	CDC	161 743,00	148 279,73	35,92	A	V	LIVRETA	0,319	V	LIVRETA	0,300	A-1	455,94	3 700,96	
CLAIRSIENNE	2017	X CDC	lgts soc.	CDC	872 532,00	840 328,05	46,17	A	V	LIVRETA	1,089	V	LIVRETA	1,100	A-1	9 379,60	12 362,68	
CLAIRSIENNE	2017	X CDC	lgts soc.	CDC	470 266,00	445 760,36	36,17	A	V	LIVRETA	1,087	V	LIVRETA	1,100	A-1	5 003,22	9 078,03	
CLAIRSIENNE	2017	X CDC	lgts soc.	CDC	513 364,00	488 982,17	46,17	A	V	LIVRETA	0,311	V	LIVRETA	0,300	A-1	1 494,05	9 034,52	
CLAIRSIENNE	2017	X CDC	lgts soc.	CDC	983 504,00	921 844,97	36,17	A	V	LIVRETA	0,314	V	LIVRETA	0,300	A-1	2 832,49	22 318,45	
CLAIRSIENNE	2017	X CDC	lgts soc.	CDC	458 496,00	444 330,44	46,17	A	V	LIVRETA	1,584	V	LIVRETA	1,610	A-1	7 243,80	5 594,74	
CLAIRSIENNE	2017	X CDC	lgts soc.	CDC	969 824,00	925 273,56	36,17	A	V	LIVRETA	1,579	V	LIVRETA	1,610	A-1	15 167,17	16 786,42	
CLAIRSIENNE	2016	X CDC	lgts soc.	CDC	1 320 000,00	1 254 308,61	36,00	A	V	LIVRETA	1,081	V	LIVRETA	1,350	A-1	17 235,40	22 387,32	
CLAIRSIENNE	2016	X CDC	lgts soc.	CDC	682 551,00	658 984,50	46,00	A	V	LIVRETA	1,084	V	LIVRETA	1,350	A-1	9 004,90	8 045,38	
CLAIRSIENNE	2016	X CDC	lgts soc.	CDC	615 000,00	577 880,47	36,00	A	V	LIVRETA	0,320	V	LIVRETA	0,550	A-1	3 247,20	12 519,27	
CLAIRSIENNE	2016	X CDC	lgts soc.	CDC	297 928,00	284 485,46	46,00	A	V	LIVRETA	0,316	V	LIVRETA	0,550	A-1	1 589,62	4 535,81	
CLAIRSIENNE	2017	X CDC	lgts soc.	CDC	113 075,00	110 503,69	47,00	A	V	LIVRETA	1,072	V	LIVRETA	1,350	A-1	1 509,37	1 301,22	
CLAIRSIENNE	2017	X CDC	lgts soc.	CDC	122 403,00	118 387,43	37,00	A	V	LIVRETA	1,066	V	LIVRETA	1,350	A-1	1 625,64	2 030,28	
CLAIRSIENNE	2017	X CDC	lgts soc.	CDC	70 178,00	68 079,98	47,00	A	V	LIVRETA	0,306	V	LIVRETA	0,550	A-1	380,24	1 055,45	
CLAIRSIENNE	2017	X CDC	lgts soc.	CDC	97 307,00	93 414,69	37,00	A	V	LIVRETA	0,308	V	LIVRETA	0,550	A-1	524,55	1 957,65	
CLAIRSIENNE	2017	X CDC	lgts soc.	CDC	239 692,00	235 211,35	47,00	A	V	LIVRETA	1,557	V	LIVRETA	1,860	A-1	4 417,29	2 277,47	
CLAIRSIENNE	2017	X CDC	lgts soc.	CDC	615 158,00	597 547,32	37,00	A	V	LIVRETA	1,547	V	LIVRETA	1,860	A-1	11 280,60	8 936,30	
CLAIRSIENNE	2016	X CDC	lgts soc.	CDC	91 000,00	85 522,93	36,00	A	V	LIVRETA	0,320	V	LIVRETA	0,550	A-1	480,57	1 852,78	
CLAIRSIENNE	2016	X CDC	lgts soc.	CDC	18 947,00	18 095,38	46,00	A	V	LIVRETA	0,316	V	LIVRETA	0,550	A-1	101,11	288,51	
CLAIRSIENNE	2016	X CDC	lgts soc.	CDC	257 994,00	236 452,77	17,00	A	V	LIVRETA	0,957	V	LIVRETA	1,350	A-1	3 338,96	10 877,96	
CLAIRSIENNE	2016	X CDC	lgts soc.	CDC	2 880 000,00	2 612 742,04	17,00	A	V	LIVRETA	0,081	V	LIVRETA	0,300	A-1	8 240,77	134 182,88	
CLAIRSIENNE	2016	X CDC	lgts soc.	CDC	62 180,00	56 685,24	17,00	A	V	LIVRETA	0,956	V	LIVRETA	1,350	A-1	802,59	2 765,80	
CLAIRSIENNE	2016	X CDC	lgts soc.	CDC	608 000,00	548 826,01	17,00	A	V	LIVRETA	0,105	V	LIVRETA	0,300	A-1	1 735,37	29 631,31	
CLAIRSIENNE	2017	X CDC	lgts soc.	CDC	302 533,00	287 723,99	45,92	A	V	LIVRETA	1,105	V	LIVRETA	1,100	A-1	3 212,96	4 363,44	
CLAIRSIENNE	2017	X CDC	lgts soc.	CDC	589 129,00	548 239,61	35,92	A	V	LIVRETA	1,106	V	LIVRETA	1,100	A-1	6 157,91	11 570,68	
CLAIRSIENNE	2017	X CDC	lgts soc.	CDC	151 410,00	141 891,30	45,92	A	V	LIVRETA	0,322	V	LIVRETA	0,300	A-1	433,74	2 687,05	
CLAIRSIENNE	2017	X CDC	lgts soc.	CDC	164 070,00	150 413,01	35,92	A	V	LIVRETA	0,327	V	LIVRETA	0,300	A-1	462,50	3 754,21	
CLAIRSIENNE	2017	X CDC	lgts soc.	CDC	12 710 000,00	12 710 000,00	35,25	A	V	LIVRETA	0,363	V	LIVRETA	1,100	A-1	0,00	0,00	
CLAIRSIENNE	2017	X CDC	lgts soc.	CDC	246 275,00	229 181,90	35,75	A	V	LIVRETA	1,107	V	LIVRETA	1,100	A-1	2 574,21	4 836,92	

Désignation du bénéficiaire	Année de mobilisation et profil d'amortissement de l'emprunt (1)		Objet de l'emprunt garanti	Organisme prêteur ou chef de file	Montant initial	Capital restant dû au 31/12/N	Durée résiduelle	Périodicité des remboursements (2)	Taux initial			Taux moyen constaté sur l'année (6)			Catégorie d'emprunt (7)	Indices ou devises pouvant modifier l'emprunt	Annuité garantie au cours de l'exercice	
	Année	Profil							Taux (3)	Index (4)	Taux actuariel (5)	Taux (3)	Index (4)	Niveau de taux			En intérêts (8)	En capital
CLAIRSIENNE	2017	X CDC	lgts soc.	CDC	258 029,00	245 398,45	45,75	A	V	LIVRETA	1,106	V	LIVRETA	1,100	A-1	2 740,32	3 721,55	
CLAIRSIENNE	2017	X CDC	lgts soc.	CDC	334 657,00	306 800,59	35,75	A	V	LIVRETA	0,324	V	LIVRETA	0,300	A-1	943,37	7 657,53	
CLAIRSIENNE	2017	X CDC	lgts soc.	CDC	164 514,00	154 171,49	45,75	A	V	LIVRETA	0,320	V	LIVRETA	0,300	A-1	471,27	2 919,62	
CLAIRSIENNE	2017	X CDC	lgts soc.	CDC	378 164,00	364 206,49	46,59	A	V	LIVRETA	1,075	V	LIVRETA	1,100	A-1	4 065,21	5 358,11	
CLAIRSIENNE	2017	X CDC	lgts soc.	CDC	760 272,00	720 654,10	36,59	A	V	LIVRETA	1,070	V	LIVRETA	1,100	A-1	8 088,63	14 676,32	
CLAIRSIENNE	2017	X CDC	lgts soc.	CDC	188 994,00	180 017,87	46,59	A	V	LIVRETA	0,307	V	LIVRETA	0,300	A-1	550,03	3 326,05	
CLAIRSIENNE	2017	X CDC	lgts soc.	CDC	386 097,00	361 891,34	36,59	A	V	LIVRETA	0,309	V	LIVRETA	0,300	A-1	1 111,96	8 761,62	
CLAIRSIENNE	2017	X CDC	lgts soc.	CDC	184 408,00	172 846,86	36,75	A	V	LIVRETA	0,308	V	LIVRETA	0,300	A-1	531,09	4 184,74	
CLAIRSIENNE	2017	X CDC	lgts soc.	CDC	191 225,00	184 167,15	46,75	A	V	LIVRETA	1,073	V	LIVRETA	1,100	A-1	2 055,64	2 709,42	
CLAIRSIENNE	2017	X CDC	lgts soc.	CDC	257 819,00	244 384,01	36,75	A	V	LIVRETA	1,068	V	LIVRETA	1,100	A-1	2 742,97	4 976,95	
CLAIRSIENNE	2017	X CDC	lgts soc.	CDC	95 613,00	91 071,93	46,75	A	V	LIVRETA	0,307	V	LIVRETA	0,300	A-1	278,26	1 682,67	
CLAIRSIENNE	2017	X CDC	lgts soc.	CDC	624 101,00	584 974,10	36,75	A	V	LIVRETA	0,308	V	LIVRETA	0,300	A-1	1 797,41	14 162,60	
CLAIRSIENNE	2017	X CDC	lgts soc.	CDC	693 191,00	667 606,28	46,75	A	V	LIVRETA	1,073	V	LIVRETA	1,100	A-1	7 451,71	9 821,65	
CLAIRSIENNE	2017	X CDC	lgts soc.	CDC	1 231 069,00	1 166 917,82	36,75	A	V	LIVRETA	1,067	V	LIVRETA	1,100	A-1	13 097,51	23 764,60	
CLAIRSIENNE	2017	X CDC	lgts soc.	CDC	324 738,00	309 314,82	46,75	A	V	LIVRETA	0,307	V	LIVRETA	0,300	A-1	945,09	5 714,96	
CLAIRSIENNE	2017	X CDC	lgts soc.	CDC	1 035 833,00	981 855,59	36,75	A	V	LIVRETA	1,068	V	LIVRETA	1,100	A-1	11 020,36	19 995,76	
CLAIRSIENNE	2017	X CDC	lgts soc.	CDC	457 704,00	440 810,76	46,75	A	V	LIVRETA	1,073	V	LIVRETA	1,100	A-1	4 920,25	6 485,10	
CLAIRSIENNE	2017	X CDC	lgts soc.	CDC	709 071,00	664 617,05	36,75	A	V	LIVRETA	0,308	V	LIVRETA	0,300	A-1	2 042,12	16 090,81	
CLAIRSIENNE	2017	X CDC	lgts soc.	CDC	283 319,00	269 862,97	46,75	A	V	LIVRETA	0,307	V	LIVRETA	0,300	A-1	824,55	4 986,04	
CLAIRSIENNE	2017	X CDC	lgts soc.	CDC	147 648,00	142 198,53	46,75	A	V	LIVRETA	1,073	V	LIVRETA	1,100	A-1	1 587,20	2 091,98	
CLAIRSIENNE	2017	X CDC	lgts soc.	CDC	247 000,00	234 128,80	36,75	A	V	LIVRETA	1,068	V	LIVRETA	1,100	A-1	2 627,87	4 768,09	
CLAIRSIENNE	2017	X CDC	lgts soc.	CDC	96 000,00	91 440,56	46,75	A	V	LIVRETA	0,307	V	LIVRETA	0,300	A-1	279,39	1 689,47	
CLAIRSIENNE	2017	X CDC	lgts soc.	CDC	188 500,00	176 682,34	36,75	A	V	LIVRETA	0,308	V	LIVRETA	0,300	A-1	542,88	4 277,59	
CLAIRSIENNE	2017	X CDC	lgts soc.	CDC	5 037 000,00	4 376 593,60	16,84	T	F	FIXE	1,395	F	FIXE	1,550	A-1	69 603,55	223 529,93	
CLAIRSIENNE	2017	X CDC	lgts soc.	CDC	1 220 000,00	1 060 044,54	16,84	T	F	FIXE	1,395	F	FIXE	1,550	A-1	16 858,51	54 140,65	
CLAIRSIENNE	2017	X CDC	lgts soc.	CDC	1 040 000,00	1 040 000,00	4,84	A	F	FIXE	0,000	F	FIXE	0,000	A-1	0,00	0,00	
CLAIRSIENNE	2017	X CDC	lgts soc.	CDC	662 153,00	635 666,60	37,00	A	V	LIVRETA	0,308	V	LIVRETA	0,550	A-1	3 569,43	13 321,42	
CLAIRSIENNE	2017	X CDC	lgts soc.	CDC	473 918,00	463 141,16	47,00	A	V	LIVRETA	1,072	V	LIVRETA	1,350	A-1	6 326,03	5 453,65	
CLAIRSIENNE	2017	X CDC	lgts soc.	CDC	1 124 477,00	1 087 587,28	37,00	A	V	LIVRETA	1,066	V	LIVRETA	1,350	A-1	14 934,22	18 651,52	
CLAIRSIENNE	2017	X CDC	lgts soc.	CDC	237 003,00	229 917,67	47,00	A	V	LIVRETA	0,306	V	LIVRETA	0,550	A-1	1 284,15	3 564,41	
CLAIRSIENNE	2019	X CDC	lgts soc.	CDC	1 280 000,00	1 220 855,52	18,00	A	V	LIVRETA	0,436	V	LIVRETA	0,300	A-1	3 840,00	59 144,48	
CLAIRSIENNE	2017	X CDC	lgts soc.	CDC	2 400 000,00	2 300 804,50	18,00	A	V	LIVRETA	1,241	V	LIVRETA	1,350	A-1	32 400,00	99 195,50	
CLAIRSIENNE	2017	X CDC	lgts soc.	CDC	3 143 900,00	3 005 920,19	18,00	A	V	LIVRETA	0,938	V	LIVRETA	1,350	A-1	42 442,65	137 979,81	
CLAIRSIENNE	2017	X CDC	lgts soc.	CDC	2 450 000,00	2 342 474,15	18,00	A	V	LIVRETA	0,938	V	LIVRETA	1,350	A-1	33 075,00	107 525,85	
CLAIRSIENNE	2018	X CDC	lgts soc.	CDC	595 804,00	570 549,48	37,59	A	V	LIVRETA	0,297	V	LIVRETA	0,300	A-1	1 751,87	13 408,70	
CLAIRSIENNE	2018	X CDC	lgts soc.	CDC	289 941,00	280 573,72	47,59	A	V	LIVRETA	0,298	V	LIVRETA	0,300	A-1	856,90	5 059,91	
CLAIRSIENNE	2018	X CDC	lgts soc.	CDC	104 241,00	101 008,27	37,59	A	V	LIVRETA	1,539	V	LIVRETA	1,610	A-1	1 654,61	1 762,82	
CLAIRSIENNE	2018	X CDC	lgts soc.	CDC	125 090,00	122 450,37	47,59	A	V	LIVRETA	1,551	V	LIVRETA	1,610	A-1	1 995,44	1 489,83	
CLAIRSIENNE	2018	X CDC	lgts soc.	CDC	787 548,00	759 832,70	37,59	A	V	LIVRETA	1,057	V	LIVRETA	1,100	A-1	8 522,52	14 941,84	
CLAIRSIENNE	2018	X CDC	lgts soc.	CDC	452 924,00	441 532,73	47,59	A	V	LIVRETA	1,065	V	LIVRETA	1,100	A-1	4 926,20	6 303,89	
CLAIRSIENNE	2018	X CDC	lgts soc.	CDC	147 636,00	143 057,52	37,59	A	V	LIVRETA	1,539	V	LIVRETA	1,610	A-1	2 343,42	2 496,66	
CLAIRSIENNE	2017	X CDC	lgts soc.	CDC	199 271,00	193 313,68	47,00	A	V	LIVRETA	0,307	V	LIVRETA	0,550	A-1	1 079,71	2 996,94	
CLAIRSIENNE	2017	X CDC	lgts soc.	CDC	413 064,00	396 541,27	37,00	A	V	LIVRETA	0,309	V	LIVRETA	0,550	A-1	2 226,68	8 310,16	

Désignation du bénéficiaire	Année de mobilisation et profil d'amortissement de l'emprunt (1)		Objet de l'emprunt garanti	Organisme prêteur ou chef de file	Montant initial	Capital restant dû au 31/12/N	Durée résiduelle	Périodicité des remboursements (2)	Taux initial			Taux moyen constaté sur l'année (6)			Catégorie d'emprunt (7)	Indices ou devises pouvant modifier l'emprunt	Annuité garantie au cours de l'exercice	
	Année	Profil							Taux (3)	Index (4)	Taux actuariel (5)	Taux (3)	Index (4)	Niveau de taux			En intérêts (8)	En capital
CLAIRSIENNE	2017	X CDC	Igts soc.	CDC	332 671,00	325 106,11	47,00	A	V	LIVRETA	1,075	V	LIVRETA	1,350	A-1	4 440,61	3 828,24	
CLAIRSIENNE	2017	X CDC	Igts soc.	CDC	568 137,00	549 498,64	37,00	A	V	LIVRETA	1,069	V	LIVRETA	1,350	A-1	7 545,45	9 423,59	
CLAIRSIENNE	2017	X CDC	Igts soc.	CDC	1 333 978,00	1 312 341,84	38,00	A	V	LIVRETA	1,008	V	LIVRETA	1,350	A-1	18 008,70	21 636,16	
CLAIRSIENNE	2017	X CDC	Igts soc.	CDC	777 069,00	768 340,74	48,00	A	V	LIVRETA	1,024	V	LIVRETA	1,350	A-1	10 490,43	8 728,26	
CLAIRSIENNE	2017	X CDC	Igts soc.	CDC	417 846,00	411 638,46	48,00	A	V	LIVRETA	0,287	V	LIVRETA	0,550	A-1	2 298,15	6 207,54	
CLAIRSIENNE	2017	X CDC	Igts soc.	CDC	856 699,00	839 666,04	38,00	A	V	LIVRETA	0,284	V	LIVRETA	0,550	A-1	4 711,84	17 032,96	
CLAIRSIENNE	2018	X CDC	Igts soc.	CDC	7 064 000,00	7 064 000,00	36,59	A	V	LIVRETA	0,363	V	LIVRETA	1,100	A-1	0,00	0,00	
CLAIRSIENNE	2018	X CDC	Igts soc.	CDC	2 845 748,00	2 641 721,53	28,59	A	V	LIVRETA	1,585	V	LIVRETA	1,610	A-1	43 675,64	71 051,24	
CLAIRSIENNE	2018	X CDC	Igts soc.	CDC	5 989 398,00	5 559 986,93	28,59	A	V	LIVRETA	1,585	V	LIVRETA	1,610	A-1	91 923,39	149 540,34	
CLAIRSIENNE	2021	X CDC	Igts soc.	CDC	221 515,00	217 949,36	48,84	A	V	LIVRETA	0,292	V	LIVRETA	0,300	A-1	123,65	3 565,64	
CLAIRSIENNE	2021	X CDC	Igts soc.	CDC	14 057,00	13 760,21	38,84	A	V	LIVRETA	0,291	V	LIVRETA	0,300	A-1	7,85	296,79	
CLAIRSIENNE	2021	X CDC	Igts soc.	CDC	32 500,00	32 500,00	39,00	A	V	M.PDES	0,364	V	M.PDES	0,000	A-1	0,00	0,00	
CLAIRSIENNE	2021	X CDC	Igts soc.	CDC	75 000,00	72 206,99	23,84	A	F	FIXE	0,560	F	FIXE	0,590	A-1	82,24	2 793,01	
CLAIRSIENNE	2021	X CDC	Igts soc.	CDC	2 307 408,00	2 307 408,00	40,67	A	V	LIVRETA	1,014	V	LIVRETA	1,100	A-1	0,00	0,00	
CLAIRSIENNE	2021	X CDC	Igts soc.	CDC	1 783 806,00	1 783 806,00	50,67	A	V	LIVRETA	1,029	V	LIVRETA	1,100	A-1	0,00	0,00	
CLAIRSIENNE	2021	X CDC	Igts soc.	CDC	795 000,00	795 000,00	24,84	A	F	FIXE	0,554	F	FIXE	0,000	A-1	0,00	0,00	
CLAIRSIENNE	2021	X CDC	Igts soc.	CDC	942 826,00	942 826,00	50,67	A	V	LIVRETA	0,282	V	LIVRETA	0,300	A-1	0,00	0,00	
CLAIRSIENNE	2021	X CDC	Igts soc.	CDC	1 072 663,00	1 072 663,00	40,67	A	V	LIVRETA	0,278	V	LIVRETA	0,300	A-1	0,00	0,00	
CLAIRSIENNE	2020	X CDC	Igts soc.	CDC	1 691 416,00	1 663 472,46	38,84	A	V	LIVRETA	1,568	V	LIVRETA	1,610	A-1	27 231,80	27 943,54	
CLAIRSIENNE	2020	X CDC	Igts soc.	CDC	630 795,00	623 462,95	48,84	A	V	LIVRETA	1,575	V	LIVRETA	1,610	A-1	10 155,80	7 332,05	
CLAIRSIENNE	2020	X CDC	Igts soc.	CDC	1 958 170,00	1 925 819,48	38,84	A	V	LIVRETA	1,568	V	LIVRETA	1,610	A-1	31 526,54	32 350,52	
CLAIRSIENNE	2020	X CDC	Igts soc.	CDC	830 726,00	816 349,94	48,50	A	V	LIVRETA	0,298	V	LIVRETA	0,300	A-1	2 492,18	14 376,06	
CLAIRSIENNE	2020	X CDC	Igts soc.	CDC	1 443 898,00	1 411 671,68	38,50	A	V	LIVRETA	0,298	V	LIVRETA	0,300	A-1	4 331,69	32 226,32	
CLAIRSIENNE	2020	X CDC	Igts soc.	CDC	1 310 887,00	1 292 965,50	48,50	A	V	LIVRETA	1,092	V	LIVRETA	1,100	A-1	14 419,76	17 921,50	
CLAIRSIENNE	2020	X CDC	Igts soc.	CDC	2 454 881,00	2 409 107,36	38,50	A	V	LIVRETA	1,091	V	LIVRETA	1,100	A-1	27 003,69	45 773,64	
CLAIRSIENNE	2019	X CDC	Igts soc.	CDC	124 756,00	119 467,93	37,59	A	V	LIVRETA	0,304	V	LIVRETA	0,300	A-1	366,83	2 807,66	
CLAIRSIENNE	2019	X CDC	Igts soc.	CDC	85 542,00	82 778,34	47,59	A	V	LIVRETA	0,303	V	LIVRETA	0,300	A-1	252,81	1 492,84	
CLAIRSIENNE	2019	X CDC	Igts soc.	CDC	296 577,00	286 139,90	37,59	A	V	LIVRETA	1,092	V	LIVRETA	1,100	A-1	3 209,43	5 626,84	
CLAIRSIENNE	2019	X CDC	Igts soc.	CDC	176 886,00	172 437,23	47,59	A	V	LIVRETA	1,093	V	LIVRETA	1,100	A-1	1 923,89	2 461,93	
CLAIRSIENNE	2019	X CDC	Igts soc.	CDC	120 000,00	111 439,56	22,59	A	F	FIXE	0,956	F	FIXE	0,980	A-1	1 134,26	4 301,09	
CLAIRSIENNE	2018	F	Igts soc.	C.Epargne	2 392 678,00	2 392 678,00	0,68	X	F	FIXE	0,416	F	FIXE	0,390	A-1	9 331,44	0,00	
CLAIRSIENNE	2005	X D.Aj.	Igts soc.	C.Foncier	540 388,64	119 212,69	2,67	M	F	FIXE	5,641	F	FIXE	5,500	A-1	7 759,34	39 984,70	
CLAIRSIENNE	2006	P	Igts soc.	C.Foncier	16 845 689,72	8 500 368,82	9,40	A	F	FIXE	3,642	F	FIXE	3,590	A-1	334 883,57	700 080,26	
CLAIRSIENNE	2019	P	Igts soc.	RIVAGE I.	5 797 976,87	5 530 837,70	18,67	A	F	FIXE	4,860	F	FIXE	4,790	A-1	275 773,44	147 569,92	
COL	2017	F	Igts soc.	ARKEA	2 338 960,00	815 266,01	0,58	X	V	EUR3M	0,743	V	EUR3M	0,700	A-1	5 786,13	0,00	
DOMOFRANCE	2008	P	Igts soc.	ARKEA	313 805,00	264 914,79	36,67	A	V	LIVRETA	2,420	V	LIVRETA	1,880	A-1	5 138,74	4 677,89	
DOMOFRANCE	2009	P	Igts soc.	ARKEA	478 296,00	478 296,35	17,08	A	V	LIVRETA	3,673	V	LIVRETA	2,130	A-1	10 825,71	21 620,94	
DOMOFRANCE	2008	P	Igts soc.	ARKEA	203 000,00	128 319,30	17,00	A	V	LIVRETA	2,688	V	LIVRETA	1,880	A-1	2 567,08	6 356,77	
DOMOFRANCE	2008	P	Igts soc.	ARKEA	460 000,00	383 878,95	36,83	A	V	LIVRETA	2,021	V	LIVRETA	1,630	A-1	6 468,38	7 518,37	
DOMOFRANCE	2013	P	Igts soc.	ARKEA	647 359,00	593 891,33	42,00	A	V	LIVRETA	1,874	V	LIVRETA	1,820	A-1	10 942,62	7 351,76	
DOMOFRANCE	2013	P	Igts soc.	ARKEA	2 510 773,00	2 204 346,72	32,00	A	V	LIVRETA	1,886	V	LIVRETA	1,820	A-1	40 885,94	42 133,38	
DOMOFRANCE	2013	P	Igts soc.	C.Epargne	3 852 742,00	1 403 550,29	8,37	T	V	EUR3M	0,834	V	EUR3M	0,669	A-1	10 116,68	140 354,00	
DOMOFRANCE	2014	P	Igts soc.	C.Epargne	593 313,00	447 796,09	17,52	T	V	MOY3M	1,320	V	MOY3M	1,274	A-1	5 874,25	21 218,50	

Désignation du bénéficiaire	Année de mobilisation et profil d'amortissement de l'emprunt (1)		Objet de l'emprunt garanti	Organisme prêteur ou chef de file	Montant initial	Capital restant dû au 31/12/N	Durée résiduelle	Périodicité des remboursements (2)	Taux initial			Taux moyen constaté sur l'année (6)			Catégorie d'emprunt (7)	Indices ou devises pouvant modifier l'emprunt	Annuité garantie au cours de l'exercice	
	Année	Profil							Taux (3)	Index (4)	Taux actuariel (5)	Taux (3)	Index (4)	Niveau de taux			En intérêts (8)	En capital
DOMOFRANCE	2014	P	Igts soc.	C.Agricole	3 769 086,00	2 299 663,63	28,58	A	V	LIVRETA	1,517	V	LIVRETA	1,860	A-1		44 457,50	90 524,76
DOMOFRANCE	1998	P	Igts soc.	C.Foncier	328 558,14	34 479,78	1,08	T	F	FIXE	5,429	F	FIXE	5,500	A-1		2 785,57	25 649,39
DOMOFRANCE	2003	C	Igts soc.	C.Foncier	241 490,00	96 595,96	11,58	A	V	LIVRETA	2,856	V	LIVRETA	1,910	A-1		2 026,49	8 049,67
DOMOFRANCE	2003	C	Igts soc.	C.Foncier	909 000,00	363 600,00	11,92	A	V	LIVRETA	3,437	V	LIVRETA	2,350	A-1		9 256,65	30 300,00
DOMOFRANCE	2003	C	Igts soc.	C.Foncier	190 800,00	76 320,00	12,00	A	V	LIVRETA	3,385	V	LIVRETA	2,300	A-1		1 901,64	6 360,00
DOMOFRANCE	2004	C	Igts soc.	C.Foncier	2 428 786,34	1 052 474,06	12,08	A	V	LIVRETA	3,380	V	LIVRETA	2,300	A-1		26 068,97	80 959,55
DOMOFRANCE	2004	C	Igts soc.	C.Foncier	162 000,00	70 200,00	12,25	A	V	LIVRETA	3,334	V	LIVRETA	2,300	A-1		1 738,80	5 400,00
DOMOFRANCE	2007	C	Igts soc.	C.Foncier	511 701,64	368 425,22	35,75	A	V	LIVRETA	2,739	V	LIVRETA	2,150	A-1		8 141,17	10 234,03
DOMOFRANCE	2007	C	Igts soc.	C.Foncier	5 757 976,73	3 070 920,05	15,42	A	V	LIVRETA	2,950	V	LIVRETA	2,150	A-1		71 125,66	191 932,62
DOMOFRANCE	2007	C	Igts soc.	C.Foncier	437 906,00	284 638,90	25,42	A	F	FIXE	5,063	F	FIXE	4,990	A-1		14 954,63	10 947,65
DOMOFRANCE	2007	C	Igts soc.	C.Foncier	210 000,00	136 500,00	25,42	A	V	LIVRETA	2,899	V	LIVRETA	2,300	A-1		3 260,25	5 250,00
DOMOFRANCE	2010	C	Igts soc.	C.Foncier	1 225 000,00	701 907,56	18,16	A	V	LIVRETA	2,255	V	LIVRETA	1,880	A-1		14 073,03	46 657,65
DOMOFRANCE	2008	C	Igts soc.	C.Foncier	765 951,20	566 803,94	36,08	A	V	LIVRETA	3,009	V	LIVRETA	2,380	A-1		13 854,53	15 319,02
DOMOFRANCE	2008	C	Igts soc.	C.Foncier	3 866 332,09	2 190 921,49	16,08	A	V	LIVRETA	3,301	V	LIVRETA	2,380	A-1		56 131,41	128 877,74
DOMOFRANCE	2010	P	Igts soc.	C.Foncier	821 466,00	585 352,85	18,42	A	F	FIXE	2,400	F	FIXE	2,400	A-1		14 626,85	24 099,42
DOMOFRANCE	2010	C	Igts soc.	C.Foncier	690 000,00	437 000,00	19,00	A	F	FIXE	4,080	F	FIXE	4,080	A-1		18 768,00	23 000,00
DOMOFRANCE	2013	P	Igts soc.	C.Foncier	275 319,00	255 572,62	42,00	A	V	LIVRETA	1,928	V	LIVRETA	1,860	A-1		4 805,04	2 763,04
DOMOFRANCE	2021	X CDC	Igts soc.	CDC	119 340,00	119 340,00	39,59	A	V	LIVRETA	1,532	V	LIVRETA	1,100	A-1		114,52	0,00
DOMOFRANCE	2021	X CDC	Igts soc.	CDC	110 397,00	110 397,00	49,59	A	V	LIVRETA	1,544	V	LIVRETA	1,100	A-1		105,93	0,00
DOMOFRANCE	2021	X CDC	Igts soc.	CDC	13 000,00	13 000,00	39,00	A	V	M.PDES	0,330	V	M.PDES	0,000	A-1		0,00	0,00
DOMOFRANCE	2021	X CDC	Igts soc.	CDC	408 719,00	408 719,00	39,93	A	V	LIVRETA	1,926	V	LIVRETA	1,550	A-1		0,00	0,00
DOMOFRANCE	2021	X CDC	Igts soc.	CDC	807 681,00	807 681,00	40,00	A	V	LIVRETA	1,919	V	LIVRETA	1,550	A-1		34,04	0,00
DOMOFRANCE	2021	X CDC	Igts soc.	CDC	323 666,00	323 666,00	60,00	A	V	LIVRETA	1,305	V	LIVRETA	0,870	A-1		34,04	0,00
DOMOFRANCE	2021	X CDC	Igts soc.	CDC	80 194,00	80 194,00	40,59	A	V	LIVRETA	1,427	V	LIVRETA	1,550	A-1		0,00	0,00
DOMOFRANCE	2021	X CDC	Igts soc.	CDC	291 937,00	291 937,00	40,59	A	V	LIVRETA	0,278	V	LIVRETA	0,300	A-1		0,00	0,00
DOMOFRANCE	2021	X CDC	Igts soc.	CDC	231 661,00	231 661,00	50,59	A	V	LIVRETA	0,282	V	LIVRETA	0,300	A-1		0,00	0,00
DOMOFRANCE	2021	X CDC	Igts soc.	CDC	110 443,00	110 443,00	40,59	A	V	LIVRETA	1,427	V	LIVRETA	1,550	A-1		0,00	0,00
DOMOFRANCE	2021	X CDC	Igts soc.	CDC	116 097,00	116 097,00	50,59	A	V	LIVRETA	1,447	V	LIVRETA	1,550	A-1		0,00	0,00
DOMOFRANCE	2021	X CDC	Igts soc.	CDC	449 581,00	449 581,00	40,59	A	V	LIVRETA	1,016	V	LIVRETA	1,100	A-1		0,00	0,00
DOMOFRANCE	2021	X CDC	Igts soc.	CDC	464 921,00	464 921,00	50,59	A	V	LIVRETA	1,030	V	LIVRETA	1,100	A-1		0,00	0,00
DOMOFRANCE	2021	P	Igts soc.	CDC	210 000,00	210 000,00	29,67	A	F	FIXE	0,880	F	FIXE	0,920	A-1		0,00	0,00
DOMOFRANCE	2021	X CDC	Igts soc.	CDC	91 000,00	91 000,00	39,00	A	V	M.PDES	0,365	V	M.PDES	0,000	A-1		0,00	0,00
DOMOFRANCE	2021	X CDC	Igts soc.	CDC	2 352 586,00	2 352 586,00	39,92	A	V	LIVRETA	0,741	V	LIVRETA	0,300	A-1		19,31	0,00
DOMOFRANCE	2021	X CDC	Igts soc.	CDC	491 396,00	491 396,00	49,92	A	V	LIVRETA	0,752	V	LIVRETA	0,300	A-1		4,03	0,00
DOMOFRANCE	2021	X CDC	Igts soc.	CDC	338 097,00	338 097,00	39,92	A	V	LIVRETA	1,930	V	LIVRETA	1,550	A-1		14,25	0,00
DOMOFRANCE	2021	X CDC	Igts soc.	CDC	155 254,00	155 254,00	49,92	A	V	LIVRETA	1,994	V	LIVRETA	1,550	A-1		6,54	0,00
DOMOFRANCE	2021	X CDC	Igts soc.	CDC	3 004 093,00	3 004 093,00	39,92	A	V	LIVRETA	1,502	V	LIVRETA	1,100	A-1		90,04	0,00
DOMOFRANCE	2021	X CDC	Igts soc.	CDC	1 067 828,00	1 067 828,00	49,92	A	V	LIVRETA	1,519	V	LIVRETA	1,100	A-1		32,01	0,00
DOMOFRANCE	2007	P	Igts soc.	CDC	2 280 667,00	1 183 214,95	11,09	A	V	LIVRETA	3,339	V	LIVRETA	1,500	A-1		6 401,02	89 388,09
DOMOFRANCE	2004	P	Igts soc.	DEXIA C.L.	8 510 000,00	1 672 833,37	2,50	A	F	FIXE	3,581	F	FIXE	3,580	A-1		78 639,98	523 815,58
DOMOFRANCE	2005	C	Igts soc.	DEXIA C.L.	3 946 621,82	870 088,05	8,75	A	F	FIXE	3,860	F	FIXE	3,860	A-1		37 835,40	96 676,45
DOMOFRANCE	2008	P	Igts soc.	RIVAGE I.	29 407 312,50	23 934 475,35	16,09	A	C	TX STR	3,399	C	TX STR	3,350	E-3		832 508,76	509 138,93
DOMOFRANCE	2007	P	Igts soc.	CDC	710 000,00	478 650,79	15,34	A	V	LIVRETA	2,927	V	LIVRETA	1,500	A-1		4 385,54	26 297,54

Désignation du bénéficiaire	Année de mobilisation et profil d'amortissement de l'emprunt (1)		Objet de l'emprunt garanti	Organisme prêteur ou chef de file	Montant initial	Capital restant dû au 31/12/N	Durée résiduelle	Périodicité des remboursements (2)	Taux initial			Taux moyen constaté sur l'année (6)			Catégorie d'emprunt (7)	Indices ou devises pouvant modifier l'emprunt	Annuité garantie au cours de l'exercice	
	Année	Profil							Taux (3)	Index (4)	Taux actuariel (5)	Taux (3)	Index (4)	Niveau de taux			En intérêts (8)	En capital
DOMOFRANCE	2009	P	Igts soc.	CDC	140 470,00	84 497,60	37,59	A	V	LIVRETA	3,374	V	LIVRETA	1,500	A-1	1 074,81	1 641,35	
DOMOFRANCE	2009	C	Igts soc.	CDC	1 794 780,00	1 194 680,99	17,59	A	V	LIVRETA	2,475	V	LIVRETA	1,500	A-1	15 623,51	57 445,65	
DOMOFRANCE	2009	P	Igts soc.	CDC	198 842,00	179 443,54	37,59	A	V	LIVRETA	2,346	V	LIVRETA	1,500	A-1	2 282,51	3 485,65	
DOMOFRANCE	2009	P	Igts soc.	CDC	1 859 948,00	1 366 295,43	17,59	A	V	LIVRETA	2,581	V	LIVRETA	1,500	A-1	17 867,81	65 697,65	
DOMOFRANCE	2018	X CDC	Igts soc.	CDC	3 844 867,12	3 453 884,43	19,09	A	V	LIVRETA	1,672	V	LIVRETA	1,500	A-1	18 112,76	147 158,40	
DOMOFRANCE	2009	P	Igts soc.	CDC	261 730,00	234 094,93	37,84	A	V	LIVRETA	2,427	V	LIVRETA	1,500	A-1	3 579,63	4 547,24	
DOMOFRANCE	2009	P	Igts soc.	CDC	1 751 579,00	1 272 107,30	17,84	A	V	LIVRETA	2,457	V	LIVRETA	1,500	A-1	19 999,14	61 168,66	
DOMOFRANCE	2011	P	Igts soc.	CDC	155 229,00	136 401,98	39,84	A	V	LIVRETA	2,122	V	LIVRETA	1,500	A-1	2 083,17	2 476,35	
DOMOFRANCE	2011	P	Igts soc.	CDC	1 028 127,00	759 316,22	19,84	A	V	LIVRETA	2,186	V	LIVRETA	1,500	A-1	11 875,02	32 351,91	
DOMOFRANCE	2010	P	Igts soc.	CDC	138 429,00	107 774,35	18,59	A	V	LIVRETA	2,326	V	LIVRETA	1,500	A-1	1 405,55	4 871,45	
DOMOFRANCE	2010	P	Igts soc.	CDC	324 000,00	299 594,80	38,59	A	V	LIVRETA	2,164	V	LIVRETA	1,500	A-1	3 808,40	5 624,30	
DOMOFRANCE	2010	P	Igts soc.	CDC	1 664 000,00	1 113 373,44	18,59	A	V	LIVRETA	2,337	V	LIVRETA	1,500	A-1	14 520,14	50 324,99	
DOMOFRANCE	2011	P	Igts soc.	CDC	1 179 344,00	1 050 762,86	39,09	A	V	LIVRETA	2,063	V	LIVRETA	1,500	A-1	5 381,15	19 076,37	
DOMOFRANCE	2012	P	Igts soc.	CDC	532 761,00	480 753,30	40,84	A	V	LIVRETA	1,936	V	LIVRETA	1,500	A-1	7 337,98	8 445,66	
DOMOFRANCE	2012	P	Igts soc.	CDC	2 880 941,00	2 470 314,74	30,84	A	V	LIVRETA	1,954	V	LIVRETA	1,500	A-1	37 988,36	62 242,92	
DOMOFRANCE	2006	P	Igts soc.	SFIL	124 749,00	99 631,85	24,25	A	F	FIXE	4,280	F	FIXE	4,280	A-1	4 358,79	2 208,97	
DOMOFRANCE	2007	P	Igts soc.	SFIL	357 000,00	292 337,21	25,25	A	F	FIXE	5,094	F	FIXE	5,350	A-1	15 916,11	5 160,12	
DOMOFRANCE	2007	P	Igts soc.	SFIL	320 800,00	266 630,40	25,34	A	F	FIXE	4,770	F	FIXE	4,770	A-1	12 963,77	5 146,75	
DOMOFRANCE	2017	F	Igts soc.	C.Epargne	7 527 100,00	404 256,00	0,12	X	V	EUR3M	0,813	V	EUR3M	0,799	A-1	3 274,88	0,00	
DOMOFRANCE	2020	X CDC	Igts soc.	CDC	81 924,00	79 513,51	47,59	A	V	LIVRETA	1,106	V	LIVRETA	1,100	A-1	888,43	1 252,62	
DOMOFRANCE	2019	X CDC	Igts soc.	CDC	96 830,00	93 354,40	37,50	A	V	LIVRETA	1,519	V	LIVRETA	1,540	A-1	1 465,35	1 798,23	
DOMOFRANCE	2019	X CDC	Igts soc.	CDC	113 098,00	110 137,26	47,50	A	V	LIVRETA	1,522	V	LIVRETA	1,540	A-1	1 719,88	1 543,09	
DOMOFRANCE	2017	X CDC	Igts soc.	CDC	268 066,00	258 583,56	37,50	A	V	LIVRETA	1,463	V	LIVRETA	1,610	A-1	4 242,22	4 908,12	
DOMOFRANCE	2017	X CDC	Igts soc.	CDC	437 570,00	426 329,44	47,50	A	V	LIVRETA	1,487	V	LIVRETA	1,610	A-1	6 958,27	5 861,13	
DOMOFRANCE	2018	F	Igts soc.	ARKEA	2 085 780,00	0,00	0,00	X	V	EUR3M	0,761	V	EUR3M	0,748	A-1	3 900,41	2 085 780,00	
DOMOFRANCE	2020	F	Igts soc.	ARKEA	172 375,00	172 375,00	1,91	X	V	EUR3M	0,338	V	EUR3M	0,300	A-1	521,42	0,00	
DOMOFRANCE	2020	F	Igts soc.	ARKEA	3 665 421,00	3 665 421,00	1,83	X	V	EUR3M	0,366	V	EUR3M	0,330	A-1	12 297,48	0,00	
DOMOFRANCE	2020	F	Igts soc.	ARKEA	2 741 172,00	2 741 172,00	1,83	X	V	EUR3M	0,315	V	EUR3M	0,310	A-1	8 615,66	0,00	
DOMOFRANCE	2020	F	Igts soc.	ARKEA	1 725 767,00	1 725 767,00	1,75	X	V	EUR3M	0,315	V	EUR3M	0,310	A-1	5 424,18	0,00	
DOMOFRANCE	2014	P	Igts soc.	C.Agricole	4 005 909,00	2 510 882,19	26,63	A	V	LIVRETA	1,908	V	LIVRETA	1,860	A-1	48 373,71	89 854,84	
DOMOFRANCE	2019	P	Igts soc.	C.Agricole	4 820 056,00	803 553,52	0,43	T	V	EUR3M	0,333	V	EUR3M	0,330	A-1	5 965,95	1 606 854,02	
DOMOFRANCE	2020	C	Igts soc.	CARSAT	700 000,00	676 666,67	28,44	A	F	FIXE	0,000	F	FIXE	0,000	A-1	0,00	23 333,33	
DOMOFRANCE	2020	X CDC	Igts soc.	CDC	1 065 467,00	1 040 356,68	38,75	A	V	LIVRETA	0,294	V	LIVRETA	0,300	A-1	3 196,40	25 110,32	
DOMOFRANCE	2020	X CDC	Igts soc.	CDC	480 629,00	471 704,96	48,75	A	V	LIVRETA	0,295	V	LIVRETA	0,300	A-1	1 441,89	8 924,04	
DOMOFRANCE	2020	X CDC	Igts soc.	CDC	1 729 745,00	1 695 085,91	38,75	A	V	LIVRETA	1,076	V	LIVRETA	1,100	A-1	19 027,19	34 659,09	
DOMOFRANCE	2020	X CDC	Igts soc.	CDC	1 098 977,00	1 082 372,86	48,75	A	V	LIVRETA	1,080	V	LIVRETA	1,100	A-1	12 088,75	16 604,14	
DOMOFRANCE	2002	X CDC	Igts soc.	CDC	57 303,30	37 148,65	30,09	A	V	LIVRETA	2,292	V	LIVRETA	1,200	A-1	464,62	1 569,37	
DOMOFRANCE	2002	X CDC	Igts soc.	CDC	521 968,67	403 226,77	30,92	A	V	LIVRETA	2,563	V	LIVRETA	1,500	A-1	6 200,80	10 159,84	
DOMOFRANCE	2002	X CDC	Igts soc.	CDC	66 972,68	43 946,45	28,17	A	V	LIVRETA	2,292	F	FIXE	0,980	A-1	182,94	1 304,82	
DOMOFRANCE	2002	X CDC	Igts soc.	CDC	62 618,00	41 088,97	28,17	A	V	LIVRETA	2,292	F	FIXE	0,980	A-1	171,04	1 219,98	
DOMOFRANCE	2002	X CDC	Igts soc.	CDC	59 393,00	38 972,80	28,17	A	V	LIVRETA	2,292	F	FIXE	0,980	A-1	162,23	1 157,15	
DOMOFRANCE	2002	X CDC	Igts soc.	CDC	72 413,00	56 070,41	30,25	A	V	LIVRETA	2,710	V	LIVRETA	1,500	A-1	428,34	1 412,77	
DOMOFRANCE	2002	X CDC	Igts soc.	CDC	44 095,00	28 378,17	30,34	A	V	LIVRETA	2,256	V	LIVRETA	1,200	A-1	354,92	1 198,86	

Désignation du bénéficiaire	Année de mobilisation et profil d'amortissement de l'emprunt (1)		Objet de l'emprunt garanti	Organisme prêteur ou chef de file	Montant initial	Capital restant dû au 31/12/N	Durée résiduelle	Périodicité des remboursements (2)	Taux initial			Taux moyen constaté sur l'année (6)			Catégorie d'emprunt (7)	Indices ou devises pouvant modifier l'emprunt	Annuité garantie au cours de l'exercice	
	Année	Profil							Taux (3)	Index (4)	Taux actuariel (5)	Taux (3)	Index (4)	Niveau de taux			En intérêts (8)	En capital
DOMOFRANCE	2002	X CDC	lgts soc.	CDC	64 287,00	49 676,35	30,34	A	V	LIVRETA	2,614	V	LIVRETA	1,500	A-1	442,32	1 251,66	
DOMOFRANCE	2002	X CDC	lgts soc.	CDC	76 224,00	49 055,43	30,34	A	V	LIVRETA	2,256	V	LIVRETA	1,200	A-1	613,53	2 072,39	
DOMOFRANCE	2002	X CDC	lgts soc.	CDC	70 521,00	45 385,15	30,34	A	V	LIVRETA	2,256	V	LIVRETA	1,200	A-1	567,63	1 917,33	
DOMOFRANCE	2002	X CDC	lgts soc.	CDC	47 394,00	30 501,33	30,42	A	V	LIVRETA	2,259	V	LIVRETA	1,200	A-1	381,48	1 288,55	
DOMOFRANCE	2002	X CDC	lgts soc.	CDC	74 398,00	47 640,44	30,59	A	V	LIVRETA	2,230	V	LIVRETA	1,200	A-1	595,84	2 012,60	
DOMOFRANCE	2002	X CDC	lgts soc.	CDC	213 429,00	167 675,45	31,34	A	V	LIVRETA	2,488	V	LIVRETA	1,500	A-1	1 491,55	4 060,08	
DOMOFRANCE	2002	X CDC	lgts soc.	CDC	198 747,00	156 140,90	31,42	A	V	LIVRETA	2,481	V	LIVRETA	1,500	A-1	1 593,05	3 780,77	
DOMOFRANCE	2002	X CDC	lgts soc.	CDC	72 718,00	46 564,64	30,59	A	V	LIVRETA	2,230	V	LIVRETA	1,200	A-1	582,38	1 967,16	
DOMOFRANCE	2002	X CDC	lgts soc.	CDC	78 426,00	50 219,76	30,59	A	V	LIVRETA	2,230	V	LIVRETA	1,200	A-1	628,10	2 121,57	
DOMOFRANCE	2002	X CDC	lgts soc.	CDC	413 964,00	325 221,06	31,34	A	V	LIVRETA	2,492	V	LIVRETA	1,500	A-1	2 892,98	7 874,87	
DOMOFRANCE	2002	X CDC	lgts soc.	CDC	113 274,00	85 112,83	30,84	A	V	LIVRETA	2,137	V	LIVRETA	1,200	A-1	1 048,42	2 255,68	
DOMOFRANCE	2002	X CDC	lgts soc.	CDC	455 080,00	358 244,97	31,25	A	V	LIVRETA	2,569	V	LIVRETA	1,500	A-1	2 734,11	8 674,51	
DOMOFRANCE	2002	X CDC	lgts soc.	CDC	79 215,00	59 521,24	30,84	A	V	LIVRETA	2,050	V	LIVRETA	1,200	A-1	733,18	1 577,45	
DOMOFRANCE	2002	X CDC	lgts soc.	CDC	15 855,00	11 999,43	30,84	A	V	LIVRETA	2,133	V	LIVRETA	1,200	A-1	147,81	318,01	
DOMOFRANCE	2003	X CDC	lgts soc.	CDC	75 028,00	59 063,03	31,09	A	V	LIVRETA	2,447	V	LIVRETA	1,500	A-1	304,27	1 430,14	
DOMOFRANCE	2020	X CDC	lgts soc.	CDC	1 071 000,00	988 951,90	22,84	A	V	LIVRETA	0,260	V	LIVRETA	0,250	A-1	2 576,69	41 722,96	
DOMOFRANCE	2020	X CDC	lgts soc.	CDC	935 422,00	866 199,74	22,84	A	F	FIXE	0,652	F	FIXE	0,670	A-1	6 036,21	34 726,69	
DOMOFRANCE	2003	X CDC	lgts soc.	CDC	553 657,00	449 004,25	32,92	A	V	LIVRETA	2,368	V	LIVRETA	1,500	A-1	6 891,94	10 458,23	
DOMOFRANCE	2003	X CDC	lgts soc.	CDC	30 952,00	24 626,85	32,00	A	V	LIVRETA	2,014	V	LIVRETA	1,450	A-1	365,48	578,81	
DOMOFRANCE	2003	X CDC	lgts soc.	CDC	200 224,00	163 439,29	32,00	A	V	LIVRETA	2,531	V	LIVRETA	1,500	A-1	628,81	3 806,84	
DOMOFRANCE	2003	X CDC	lgts soc.	CDC	62 211,00	50 293,04	32,09	A	V	LIVRETA	2,483	V	LIVRETA	1,500	A-1	258,86	1 171,43	
DOMOFRANCE	2003	X CDC	lgts soc.	CDC	29 546,00	23 256,57	32,09	A	V	LIVRETA	1,981	V	LIVRETA	1,200	A-1	285,94	571,70	
DOMOFRANCE	2003	X CDC	lgts soc.	CDC	472 900,00	387 212,26	33,34	A	V	LIVRETA	2,249	V	LIVRETA	1,500	A-1	3 438,41	8 683,42	
DOMOFRANCE	2003	X CDC	lgts soc.	CDC	65 862,00	51 841,97	32,09	A	V	LIVRETA	1,981	V	LIVRETA	1,200	A-1	637,40	1 274,38	
DOMOFRANCE	2003	X CDC	lgts soc.	CDC	71 855,00	58 272,89	32,92	A	V	LIVRETA	2,391	V	LIVRETA	1,500	A-1	894,45	1 357,30	
DOMOFRANCE	2004	X CDC	lgts soc.	CDC	113 991,00	92 609,19	32,67	A	V	LIVRETA	2,455	V	LIVRETA	1,500	A-1	1 303,86	2 157,06	
DOMOFRANCE	2020	X CDC	lgts soc.	CDC	228 198,00	228 198,00	39,50	A	V	LIVRETA	0,738	V	LIVRETA	0,300	A-1	0,00	0,00	
DOMOFRANCE	2020	X CDC	lgts soc.	CDC	111 942,00	111 942,00	49,50	A	V	LIVRETA	0,750	V	LIVRETA	0,300	A-1	0,00	0,00	
DOMOFRANCE	2020	X CDC	lgts soc.	CDC	156 697,00	156 697,00	39,50	A	V	LIVRETA	1,495	V	LIVRETA	1,100	A-1	0,00	0,00	
DOMOFRANCE	2020	X CDC	lgts soc.	CDC	119 742,00	119 742,00	49,50	A	V	LIVRETA	1,513	V	LIVRETA	1,100	A-1	0,00	0,00	
DOMOFRANCE	2022	X CDC	lgts soc.	CDC	26 000,00	0,00	40,00	A	V	M.PDES	0,364	V	M.PDES	0,000	A-1	0,00	0,00	
DOMOFRANCE	2004	X CDC	lgts soc.	CDC	131 000,00	107 263,27	33,50	A	V	LIVRETA	2,262	V	LIVRETA	1,500	A-1	1 228,08	2 405,43	
DOMOFRANCE	2004	X CDC	lgts soc.	CDC	476 929,00	393 974,64	33,67	A	V	LIVRETA	2,266	V	LIVRETA	1,500	A-1	5 542,13	8 835,08	
DOMOFRANCE	2004	X CDC	lgts soc.	CDC	80 385,00	300,29	32,08	A	V	LIVRETA	2,032	V	LIVRETA	1,450	A-1	4,46	7,05	
DOMOFRANCE	2004	X CDC	lgts soc.	CDC	65 805,00	52 031,04	32,75	A	V	LIVRETA	1,957	V	LIVRETA	1,200	A-1	639,72	1 279,03	
DOMOFRANCE	2004	X CDC	lgts soc.	CDC	180 944,00	150 159,75	33,00	A	V	LIVRETA	2,443	V	LIVRETA	1,500	A-1	577,23	3 367,40	
DOMOFRANCE	2004	X CDC	lgts soc.	CDC	94 112,00	76 322,86	32,92	A	V	LIVRETA	2,440	V	LIVRETA	1,500	A-1	1 171,51	1 777,71	
DOMOFRANCE	2020	X CDC	lgts soc.	CDC	2 452 256,00	2 274 810,89	22,92	A	F	FIXE	0,848	F	FIXE	0,860	A-1	20 329,65	89 102,43	
DOMOFRANCE	2020	X CDC	lgts soc.	CDC	2 240 000,00	2 068 396,12	22,92	A	V	LIVRETA	0,262	V	LIVRETA	0,250	A-1	5 389,15	87 263,72	
DOMOFRANCE	2004	X CDC	lgts soc.	CDC	3 074 367,00	1 606 864,56	19,09	A	V	LIVRETA	0,374	V	LIVRETA	0,750	A-1	12 608,07	74 211,84	
DOMOFRANCE	2004	X CDC	lgts soc.	CDC	561 600,00	209 687,86	34,09	A	V	LIVRETA	0,000	V	LIVRETA	0,750	A-1	1 611,83	5 222,25	
DOMOFRANCE	2004	X CDC	lgts soc.	CDC	651 625,00	407 385,02	18,34	A	V	LIVRETA	1,565	V	LIVRETA	0,750	A-1	3 204,49	19 880,96	
DOMOFRANCE	2004	X CDC	lgts soc.	CDC	167 366,00	130 220,51	33,34	A	V	LIVRETA	1,380	V	LIVRETA	0,750	A-1	1 001,79	3 351,55	

Désignation du bénéficiaire	Année de mobilisation et profil d'amortissement de l'emprunt (1)		Objet de l'emprunt garanti	Organisme prêteur ou chef de file	Montant initial	Capital restant dû au 31/12/N	Durée résiduelle	Périodicité des remboursements (2)	Taux initial			Taux moyen constaté sur l'année (6)			Catégorie d'emprunt (7)	Indices ou devises pouvant modifier l'emprunt	Annuité garantie au cours de l'exercice	
	Année	Profil							Taux (3)	Index (4)	Taux actuariel (5)	Taux (3)	Index (4)	Niveau de taux			En intérêts (8)	En capital
DOMOFRANCE	2020	X CDC	lgts soc.	CDC	693 308,00	693 308,00	39,42	A	V	LIVRETA	0,288	V	LIVRETA	0,300	A-1		0,00	0,00
DOMOFRANCE	2020	X CDC	lgts soc.	CDC	249 804,00	249 804,00	49,42	A	V	LIVRETA	0,290	V	LIVRETA	0,300	A-1		0,00	0,00
DOMOFRANCE	2020	X CDC	lgts soc.	CDC	2 715 181,00	2 715 181,00	39,42	A	V	LIVRETA	1,054	V	LIVRETA	1,100	A-1		0,00	0,00
DOMOFRANCE	2020	X CDC	lgts soc.	CDC	988 933,00	988 933,00	49,42	A	V	LIVRETA	1,062	V	LIVRETA	1,100	A-1		0,00	0,00
DOMOFRANCE	2004	X CDC	lgts soc.	CDC	37 741,00	30 902,46	33,34	A	V	LIVRETA	2,370	V	LIVRETA	1,500	A-1		274,41	693,01
DOMOFRANCE	2005	X CDC	lgts soc.	CDC	1 924 981,00	1 179 243,31	19,09	A	V	LIVRETA	1,192	V	LIVRETA	0,750	A-1		9 252,79	54 462,47
DOMOFRANCE	2005	X CDC	lgts soc.	CDC	397 594,00	244 814,25	34,09	A	V	LIVRETA	0,326	V	LIVRETA	0,750	A-1		1 881,83	6 097,08
DOMOFRANCE	2005	X CDC	lgts soc.	CDC	2 850 765,00	1 600 919,60	19,09	A	V	LIVRETA	0,756	V	LIVRETA	0,750	A-1		12 561,43	73 937,27
DOMOFRANCE	2005	X CDC	lgts soc.	CDC	488 937,00	208 215,84	34,09	A	V	LIVRETA	0,000	V	LIVRETA	0,750	A-1		1 600,51	5 185,60
DOMOFRANCE	2004	X CDC	lgts soc.	CDC	72 108,39	18 564,26	4,34	A	F	FIXE	5,788	F	FIXE	4,800	A-1		1 898,93	3 295,64
DOMOFRANCE	2004	X CDC	lgts soc.	CDC	73 433,01	28 591,53	7,00	A	F	FIXE	4,802	F	FIXE	4,300	A-1		1 630,35	2 983,63
DOMOFRANCE	2005	X CDC	lgts soc.	CDC	61 800,00	49 336,12	33,42	A	V	LIVRETA	1,893	V	LIVRETA	1,200	A-1		606,07	1 169,65
DOMOFRANCE	2005	X CDC	lgts soc.	CDC	956 800,00	390 789,54	34,09	A	V	LIVRETA	0,000	V	LIVRETA	0,750	A-1		3 003,92	9 732,58
DOMOFRANCE	2005	X CDC	lgts soc.	CDC	5 550 514,00	3 014 403,98	19,09	A	V	LIVRETA	0,586	V	LIVRETA	0,750	A-1		23 652,16	139 217,99
DOMOFRANCE	2005	X CDC	lgts soc.	CDC	411 000,00	338 693,58	33,67	A	V	LIVRETA	2,358	V	LIVRETA	1,500	A-1		4 764,48	7 595,38
DOMOFRANCE	2020	X CDC	lgts soc.	CDC	1 085 302,00	1 085 302,00	39,75	A	V	LIVRETA	0,284	V	LIVRETA	0,300	A-1		0,00	0,00
DOMOFRANCE	2020	X CDC	lgts soc.	CDC	543 986,00	543 986,00	49,75	A	V	LIVRETA	0,287	V	LIVRETA	0,300	A-1		0,00	0,00
DOMOFRANCE	2020	X CDC	lgts soc.	CDC	2 307 258,00	2 307 258,00	39,75	A	V	LIVRETA	1,036	V	LIVRETA	1,100	A-1		0,00	0,00
DOMOFRANCE	2020	X CDC	lgts soc.	CDC	1 326 039,00	1 326 039,00	49,75	A	V	LIVRETA	1,047	V	LIVRETA	1,100	A-1		0,00	0,00
DOMOFRANCE	2020	X CDC	lgts soc.	CDC	299 000,00	299 000,00	38,34	A	F	FIXE	0,383	F	FIXE	0,000	A-1		0,00	0,00
DOMOFRANCE	2005	X CDC	lgts soc.	CDC	743 404,00	641 629,45	35,00	A	V	LIVRETA	2,187	V	LIVRETA	1,500	A-1		2 462,67	13 371,43
DOMOFRANCE	2005	X CDC	lgts soc.	CDC	82 000,00	67 447,80	34,00	A	V	LIVRETA	1,699	V	LIVRETA	1,250	A-1		862,21	1 528,89
DOMOFRANCE	2005	X CDC	lgts soc.	CDC	7 187 427,00	4 859 628,14	19,00	A	V	LIVRETA	1,922	V	LIVRETA	1,250	A-1		63 404,37	212 721,60
DOMOFRANCE	2005	X CDC	lgts soc.	CDC	627 552,00	516 183,05	34,00	A	V	LIVRETA	1,705	V	LIVRETA	1,250	A-1		6 598,55	11 700,71
DOMOFRANCE	2006	X CDC	lgts soc.	CDC	3 651 258,00	0,00	0,00	A	V	LIVRETA	2,084	V	LIVRETA	1,000	A-1		2 642,46	264 246,49
DOMOFRANCE	2005	X CDC	lgts soc.	CDC	3 331 781,00	2 807 525,34	34,00	A	V	LIVRETA	2,230	V	LIVRETA	1,400	A-1		10 072,75	61 844,30
DOMOFRANCE	2020	X CDC	lgts soc.	CDC	195 203,00	190 826,72	38,09	A	V	LIVRETA	0,328	V	LIVRETA	0,300	A-1		452,26	4 376,28
DOMOFRANCE	2020	X CDC	lgts soc.	CDC	118 321,00	116 258,61	48,09	A	V	LIVRETA	0,323	V	LIVRETA	0,550	A-1		274,13	2 062,39
DOMOFRANCE	2020	X CDC	lgts soc.	CDC	135 577,00	133 660,84	48,09	A	V	LIVRETA	1,122	V	LIVRETA	1,100	A-1		769,24	1 916,16
DOMOFRANCE	2020	X CDC	lgts soc.	CDC	42 718,00	41 961,98	38,09	A	V	LIVRETA	1,465	V	LIVRETA	1,408	A-1		303,12	756,02
DOMOFRANCE	2020	X CDC	lgts soc.	CDC	647 178,00	647 178,00	40,59	A	V	LIVRETA	0,273	V	LIVRETA	0,300	A-1		0,00	0,00
DOMOFRANCE	2020	X CDC	lgts soc.	CDC	315 933,00	315 933,00	50,59	A	V	LIVRETA	0,278	V	LIVRETA	0,300	A-1		0,00	0,00
DOMOFRANCE	2020	X CDC	lgts soc.	CDC	1 567 015,00	1 567 015,00	40,59	A	V	LIVRETA	0,995	V	LIVRETA	1,100	A-1		0,00	0,00
DOMOFRANCE	2020	X CDC	lgts soc.	CDC	756 434,00	756 434,00	50,59	A	V	LIVRETA	1,013	V	LIVRETA	1,100	A-1		0,00	0,00
DOMOFRANCE	2006	X CDC	lgts soc.	CDC	1 595 397,00	1 298 037,16	34,59	A	V	LIVRETA	1,792	V	LIVRETA	1,150	A-1		15 272,28	29 987,56
DOMOFRANCE	2006	X CDC	lgts soc.	CDC	4 164 334,00	3 426 654,44	34,67	A	V	LIVRETA	2,187	V	LIVRETA	1,400	A-1		44 974,30	75 482,50
DOMOFRANCE	2020	X CDC	lgts soc.	CDC	181 162,00	181 162,00	40,59	A	V	LIVRETA	1,452	V	LIVRETA	1,610	A-1		0,00	0,00
DOMOFRANCE	2020	X CDC	lgts soc.	CDC	258 802,00	258 802,00	50,59	A	V	LIVRETA	1,477	V	LIVRETA	1,610	A-1		0,00	0,00
DOMOFRANCE	2020	X CDC	lgts soc.	CDC	32 500,00	32 500,00	38,59	A	F	FIXE	0,380	F	FIXE	0,000	A-1		0,00	0,00
DOMOFRANCE	2021	X CDC	lgts soc.	CDC	245 975,00	245 975,00	39,92	A	V	LIVRETA	2,010	V	LIVRETA	1,610	A-1		10,76	0,00
DOMOFRANCE	2021	X CDC	lgts soc.	CDC	186 140,00	186 140,00	39,92	A	V	LIVRETA	2,010	V	LIVRETA	1,610	A-1		8,15	0,00
DOMOFRANCE	2021	X CDC	lgts soc.	CDC	138 944,00	138 944,00	49,92	A	V	LIVRETA	2,026	V	LIVRETA	1,610	A-1		6,08	0,00
DOMOFRANCE	2020	X CDC	lgts soc.	CDC	466 300,00	454 086,96	28,25	A	V	LIVRETA	1,603	V	LIVRETA	1,610	A-1		4 510,66	12 213,04

Désignation du bénéficiaire	Année de mobilisation et profil d'amortissement de l'emprunt (1)		Objet de l'emprunt garanti	Organisme prêteur ou chef de file	Montant initial	Capital restant dû au 31/12/N	Durée résiduelle	Périodicité des remboursements (2)	Taux initial			Taux moyen constaté sur l'année (6)			Catégorie d'emprunt (7)	Indices ou devises pouvant modifier l'emprunt	Annuité garantie au cours de l'exercice	
	Année	Profil							Taux (3)	Index (4)	Taux actuariel (5)	Taux (3)	Index (4)	Niveau de taux			En intérêts (8)	En capital
DOMOFRANCE	2020	X CDC	lgts soc.	CDC	5 371 129,00	5 230 451,78	28,25	A	V	LIVRETA	1,603	V	LIVRETA	1,610	A-1		51 956,58	140 677,22
DOMOFRANCE	2020	P	lgts soc.	CDC	4 600 000,00	4 463 108,46	28,25	A	F	FIXE	0,800	F	FIXE	0,770	A-1		35 420,00	136 891,54
DOMOFRANCE	2020	X CDC	lgts soc.	CDC	5 612 500,00	5 465 500,94	28,25	A	V	LIVRETA	1,625	V	LIVRETA	1,610	A-1		56 027,48	146 999,06
DOMOFRANCE	2006	X CDC	lgts soc.	CDC	2 212 673,00	1 460 544,45	34,92	A	V	LIVRETA	0,989	V	LIVRETA	1,150	A-1		17 184,29	33 741,84
DOMOFRANCE	2007	X CDC	lgts soc.	CDC	25 050 000,00	20 726 051,25	35,59	A	V	LIVRETA	1,858	V	LIVRETA	1,300	A-1		275 279,57	449 300,52
DOMOFRANCE	2007	X CDC	lgts soc.	CDC	396 104,00	329 186,65	35,50	A	V	LIVRETA	2,092	V	LIVRETA	1,400	A-1		3 514,08	6 997,09
DOMOFRANCE	2007	X CDC	lgts soc.	CDC	1 857 606,00	1 496 869,30	35,50	A	V	LIVRETA	1,812	V	LIVRETA	1,300	A-1		19 881,14	32 449,22
DOMOFRANCE	2007	X CDC	lgts soc.	CDC	722 109,00	584 782,32	35,50	A	V	LIVRETA	1,518	V	LIVRETA	0,950	A-1		5 684,36	13 571,63
DOMOFRANCE	2007	X CDC	lgts soc.	CDC	679 000,00	47 121,29	0,50	A	V	LIVRETA	2,329	V	LIVRETA	0,950	A-1		901,07	47 728,11
DOMOFRANCE	2007	X CDC	lgts soc.	CDC	2 000 000,00	138 796,15	0,50	A	V	LIVRETA	2,329	V	LIVRETA	0,950	A-1		2 654,11	140 583,51
DOMOFRANCE	2007	X CDC	lgts soc.	CDC	489 780,00	17 429,55	0,50	A	V	LIVRETA	0,000	V	LIVRETA	0,950	A-1		333,29	17 654,01
DOMOFRANCE	2007	X CDC	lgts soc.	CDC	251 000,00	198 842,33	35,59	A	V	LIVRETA	1,048	V	LIVRETA	0,500	A-1		1 019,36	5 029,81
DOMOFRANCE	2007	X CDC	lgts soc.	CDC	646 214,00	529 533,86	35,59	A	V	LIVRETA	1,717	V	LIVRETA	1,150	A-1		6 225,58	11 821,24
DOMOFRANCE	2007	X CDC	lgts soc.	CDC	852 353,00	669 504,48	35,59	A	V	LIVRETA	1,388	V	LIVRETA	0,950	A-1		6 507,90	15 537,86
DOMOFRANCE	2007	X CDC	lgts soc.	CDC	966 440,00	63 463,39	0,75	A	V	LIVRETA	1,937	V	LIVRETA	0,950	A-1		1 215,06	64 437,81
DOMOFRANCE	2007	X CDC	lgts soc.	CDC	2 879 699,00	665 460,44	35,75	A	V	LIVRETA	0,000	V	LIVRETA	0,950	A-1		6 468,59	15 444,00
DOMOFRANCE	2020	X CDC	lgts soc.	CDC	624 934,00	610 205,91	38,50	A	V	LIVRETA	0,295	V	LIVRETA	0,300	A-1		785,19	14 728,09
DOMOFRANCE	2020	X CDC	lgts soc.	CDC	315 401,00	309 544,82	48,50	A	V	LIVRETA	0,296	V	LIVRETA	0,300	A-1		396,28	5 856,18
DOMOFRANCE	2020	X CDC	lgts soc.	CDC	1 478 431,00	1 448 807,52	38,50	A	V	LIVRETA	1,081	V	LIVRETA	1,100	A-1		6 795,33	29 623,48
DOMOFRANCE	2020	X CDC	lgts soc.	CDC	787 691,00	775 789,99	48,50	A	V	LIVRETA	1,084	V	LIVRETA	1,100	A-1		3 620,48	11 901,01
DOMOFRANCE	2020	X CDC	lgts soc.	CDC	260 000,00	253 500,00	38,75	A	V	M.PDES	0,389	V	M.PDES	0,000	A-1		0,00	6 500,00
DOMOFRANCE	2020	X CDC	lgts soc.	CDC	240 702,00	235 029,28	38,50	A	V	LIVRETA	0,295	V	LIVRETA	0,300	A-1		302,43	5 672,72
DOMOFRANCE	2020	X CDC	lgts soc.	CDC	120 087,00	117 857,29	48,50	A	V	LIVRETA	0,296	V	LIVRETA	0,300	A-1		150,88	2 229,71
DOMOFRANCE	2020	X CDC	lgts soc.	CDC	304 820,00	298 712,29	38,50	A	V	LIVRETA	1,081	V	LIVRETA	1,100	A-1		1 401,05	6 107,71
DOMOFRANCE	2020	X CDC	lgts soc.	CDC	186 947,00	184 122,47	48,50	A	V	LIVRETA	1,084	V	LIVRETA	1,100	A-1		859,27	2 824,53
DOMOFRANCE	2020	X CDC	lgts soc.	CDC	45 500,00	44 362,50	38,75	A	V	M.PDES	0,389	V	M.PDES	0,000	A-1		0,00	1 137,50
DOMOFRANCE	2008	X CDC	lgts soc.	CDC	554 380,00	82 981,35	1,09	A	V	LIVRETA	2,110	V	LIVRETA	0,950	A-1		1 176,93	40 905,92
DOMOFRANCE	2007	X CDC	lgts soc.	CDC	160 000,00	118 767,25	26,00	A	V	LIVRETA	1,170	V	LIVRETA	0,750	A-1		920,42	3 955,18
DOMOFRANCE	2007	X CDC	lgts soc.	CDC	5 017 000,00	670 506,02	1,00	A	V	LIVRETA	2,180	V	LIVRETA	1,200	A-1		12 132,88	340 567,54
DOMOFRANCE	2007	X CDC	lgts soc.	CDC	1 600 000,00	549 167,92	6,00	A	V	LIVRETA	1,987	V	LIVRETA	1,200	A-1		7 574,87	82 071,00
DOMOFRANCE	2008	X CDC	lgts soc.	CDC	229 053,00	156 699,43	36,09	A	V	LIVRETA	1,398	V	LIVRETA	1,500	A-1		804,03	3 151,64
DOMOFRANCE	2008	X CDC	lgts soc.	CDC	1 600 000,00	1 201 252,69	26,17	A	V	LIVRETA	1,562	V	LIVRETA	0,950	A-1		11 781,16	38 869,14
DOMOFRANCE	2008	X CDC	lgts soc.	CDC	325 000,00	106 006,73	6,25	A	V	LIVRETA	1,857	V	LIVRETA	0,950	A-1		1 163,49	16 465,63
DOMOFRANCE	2008	X CDC	lgts soc.	CDC	605 000,00	462 553,27	28,25	A	V	LIVRETA	1,912	F	FIXE	0,980	A-1		2 321,72	13 733,73
DOMOFRANCE	2008	X CDC	lgts soc.	CDC	470 000,00	362 208,22	26,25	A	V	LIVRETA	2,118	V	LIVRETA	1,400	A-1		2 596,07	10 977,91
DOMOFRANCE	2008	X CDC	lgts soc.	CDC	227 825,00	179 119,69	36,25	A	V	LIVRETA	1,273	V	LIVRETA	0,950	A-1		1 739,87	4 024,49
DOMOFRANCE	2008	X CDC	lgts soc.	CDC	413 787,00	314 285,63	28,25	A	V	LIVRETA	1,760	F	FIXE	0,980	A-1		1 577,51	9 331,50
DOMOFRANCE	2008	X CDC	lgts soc.	CDC	1 738 462,00	1 305 207,56	26,25	A	V	LIVRETA	1,554	V	LIVRETA	0,950	A-1		12 800,68	42 232,84
DOMOFRANCE	2008	X CDC	lgts soc.	CDC	337 700,00	280 581,23	36,50	A	V	LIVRETA	1,758	V	LIVRETA	1,300	A-1		3 723,96	5 876,99
DOMOFRANCE	2008	X CDC	lgts soc.	CDC	250 660,00	192 735,48	26,50	A	V	LIVRETA	2,048	V	LIVRETA	1,400	A-1		2 075,70	5 841,48
DOMOFRANCE	2008	X CDC	lgts soc.	CDC	1 300 000,00	991 583,69	28,50	A	V	LIVRETA	1,844	F	FIXE	0,980	A-1		7 474,77	29 441,25
DOMOFRANCE	2008	X CDC	lgts soc.	CDC	1 531 674,00	1 147 082,36	26,50	A	V	LIVRETA	1,487	V	LIVRETA	0,950	A-1		11 249,89	37 116,35
DOMOFRANCE	2008	X CDC	lgts soc.	CDC	581 427,00	85 740,15	1,84	A	V	LIVRETA	1,759	V	LIVRETA	0,750	A-1		960,99	42 391,98

Désignation du bénéficiaire	Année de mobilisation et profil d'amortissement de l'emprunt (1)		Objet de l'emprunt garanti	Organisme prêteur ou chef de file	Montant initial	Capital restant dû au 31/12/N	Durée résiduelle	Périodicité des remboursements (2)	Taux initial			Taux moyen constaté sur l'année (6)			Catégorie d'emprunt (7)	Indices ou devises pouvant modifier l'emprunt	Annuité garantie au cours de l'exercice	
	Année	Profil							Taux (3)	Index (4)	Taux actuariel (5)	Taux (3)	Index (4)	Niveau de taux			En intérêts (8)	En capital
DOMOFRANCE	2020	X CDC	lgts soc.	CDC	73 986,00	73 986,00	40,25	A	V	LIVRETA	1,879	V	LIVRETA	1,550	A-1		0,00	0,00
DOMOFRANCE	2020	X CDC	lgts soc.	CDC	134 562,00	134 562,00	40,25	A	V	LIVRETA	0,738	V	LIVRETA	0,300	A-1		14,25	0,00
DOMOFRANCE	2020	X CDC	lgts soc.	CDC	148 840,00	148 840,00	50,25	A	V	LIVRETA	0,740	V	LIVRETA	0,300	A-1		0,00	0,00
DOMOFRANCE	2020	X CDC	lgts soc.	CDC	97 006,00	97 006,00	40,25	A	V	LIVRETA	1,847	V	LIVRETA	1,550	A-1		0,00	0,00
DOMOFRANCE	2020	X CDC	lgts soc.	CDC	98 907,00	98 907,00	40,25	A	V	LIVRETA	1,879	V	LIVRETA	1,550	A-1		0,00	0,00
DOMOFRANCE	2020	X CDC	lgts soc.	CDC	534 109,00	534 109,00	40,25	A	V	LIVRETA	1,011	V	LIVRETA	1,100	A-1		0,00	0,00
DOMOFRANCE	2020	X CDC	lgts soc.	CDC	359 481,00	359 481,00	50,25	A	V	LIVRETA	3,916	V	LIVRETA	1,100	A-1		0,00	0,00
DOMOFRANCE	2020	X CDC	lgts soc.	CDC	210 000,00	210 000,00	29,59	A	F	FIXE	0,936	F	FIXE	1,000	A-1		0,00	0,00
DOMOFRANCE	2020	X CDC	lgts soc.	CDC	91 000,00	91 000,00	39,59	A	V	LIVRETA	0,352	V	LIVRETA	1,600	A-1		0,00	0,00
DOMOFRANCE	2008	X CDC	lgts soc.	CDC	1 500 000,00	1 019 819,37	26,84	A	V	LIVRETA	0,876	V	LIVRETA	0,750	A-1		7 903,36	33 962,02
DOMOFRANCE	2008	X CDC	lgts soc.	CDC	844 000,00	635 823,09	27,84	A	V	LIVRETA	1,666	F	FIXE	0,980	A-1		6 423,66	19 652,54
DOMOFRANCE	2008	X CDC	lgts soc.	CDC	407 366,00	280 299,63	36,84	A	V	LIVRETA	0,893	V	LIVRETA	1,100	A-1		3 150,53	6 112,09
DOMOFRANCE	2021	X CDC	lgts soc.	CDC	5 248 990,00	5 248 990,00	40,34	A	V	LIVRETA	0,281	V	LIVRETA	0,300	A-1		0,00	0,00
DOMOFRANCE	2021	X CDC	lgts soc.	CDC	1 853 150,00	1 853 150,00	60,34	A	V	LIVRETA	0,830	V	LIVRETA	0,870	A-1		0,00	0,00
DOMOFRANCE	2021	X CDC	lgts soc.	CDC	11 952 452,00	11 952 452,00	40,34	A	V	LIVRETA	1,028	V	LIVRETA	1,100	A-1		0,00	0,00
DOMOFRANCE	2021	X CDC	lgts soc.	CDC	3 553 098,00	3 553 098,00	60,34	A	V	LIVRETA	0,830	V	LIVRETA	0,870	A-1		0,00	0,00
DOMOFRANCE	2008	X CDC	lgts soc.	CDC	258 935,00	214 176,42	37,00	A	V	LIVRETA	1,212	V	LIVRETA	1,000	A-1		2 187,91	4 614,65
DOMOFRANCE	2008	X CDC	lgts soc.	CDC	200 000,00	171 268,48	37,00	A	V	LIVRETA	2,121	V	LIVRETA	1,500	A-1		656,44	3 326,85
DOMOFRANCE	2008	X CDC	lgts soc.	CDC	152 000,00	130 705,14	37,00	A	V	LIVRETA	2,120	V	LIVRETA	1,500	A-1		500,97	2 538,92
DOMOFRANCE	2008	X CDC	lgts soc.	CDC	249 000,00	206 768,89	37,00	A	V	LIVRETA	1,212	V	LIVRETA	1,000	A-1		2 112,24	4 455,05
DOMOFRANCE	2008	X CDC	lgts soc.	CDC	813 525,00	290 457,93	7,00	A	V	LIVRETA	1,597	V	LIVRETA	1,000	A-1		3 307,38	40 280,17
DOMOFRANCE	2008	X CDC	lgts soc.	CDC	109 554,00	60 660,79	28,00	A	V	LIVRETA	0,000	F	FIXE	0,980	A-1		153,73	1 801,08
DOMOFRANCE	2008	X CDC	lgts soc.	CDC	1 303 298,00	996 296,34	27,00	A	V	LIVRETA	1,306	V	LIVRETA	1,000	A-1		10 269,98	30 702,15
DOMOFRANCE	2008	X CDC	lgts soc.	CDC	152 000,00	110 712,14	27,00	A	V	LIVRETA	0,434	V	LIVRETA	0,050	A-1		57,32	3 925,42
DOMOFRANCE	2008	X CDC	lgts soc.	CDC	344 216,00	154 231,57	27,00	A	V	LIVRETA	0,384	V	LIVRETA	0,050	A-1		79,85	5 468,44
DOMOFRANCE	2008	X CDC	lgts soc.	CDC	36 272,00	26 142,14	37,00	A	V	LIVRETA	0,313	V	LIVRETA	0,050	A-1		13,41	681,27
DOMOFRANCE	2008	X CDC	lgts soc.	CDC	198 300,00	167 192,57	37,00	A	V	LIVRETA	1,575	V	LIVRETA	1,350	A-1		2 302,34	3 351,08
DOMOFRANCE	2008	X CDC	lgts soc.	CDC	3 231 091,00	2 495 779,29	27,00	A	V	LIVRETA	1,641	V	LIVRETA	1,350	A-1		34 677,92	72 955,64
DOMOFRANCE	2020	X CDC	lgts soc.	CDC	7 215 186,00	7 070 614,56	38,75	A	V	LIVRETA	1,078	V	LIVRETA	1,100	A-1		39 901,16	144 571,44
DOMOFRANCE	2008	X CDC	lgts soc.	CDC	381 253,00	291 445,99	27,00	A	V	LIVRETA	1,308	V	LIVRETA	1,000	A-1		3 004,27	8 981,28
DOMOFRANCE	2008	X CDC	lgts soc.	CDC	328 172,00	275 581,71	37,00	A	V	LIVRETA	1,576	V	LIVRETA	1,350	A-1		3 794,92	5 523,55
DOMOFRANCE	2008	X CDC	lgts soc.	CDC	11 119 646,00	8 225 538,99	27,00	A	V	LIVRETA	1,127	V	LIVRETA	1,000	A-1		84 790,19	253 480,46
DOMOFRANCE	2008	X CDC	lgts soc.	CDC	942 500,00	505 796,51	11,92	A	V	LIVRETA	1,772	V	LIVRETA	0,950	A-1		5 181,42	39 616,14
DOMOFRANCE	2020	X CDC	lgts soc.	CDC	181 080,00	181 080,00	39,34	A	V	LIVRETA	0,292	V	LIVRETA	0,300	A-1		0,00	0,00
DOMOFRANCE	2020	X CDC	lgts soc.	CDC	190 629,00	190 629,00	49,34	A	V	LIVRETA	0,293	V	LIVRETA	0,300	A-1		0,00	0,00
DOMOFRANCE	2020	X CDC	lgts soc.	CDC	367 270,00	367 270,00	39,34	A	V	LIVRETA	1,067	V	LIVRETA	1,100	A-1		0,00	0,00
DOMOFRANCE	2020	X CDC	lgts soc.	CDC	393 438,00	393 438,00	49,34	A	V	LIVRETA	1,073	V	LIVRETA	1,100	A-1		0,00	0,00
DOMOFRANCE	2020	P	lgts soc.	CDC	270 000,00	270 000,00	29,34	A	F	FIXE	0,923	F	FIXE	0,960	A-1		0,00	0,00
DOMOFRANCE	2020	X CDC	lgts soc.	CDC	117 000,00	117 000,00	39,34	A	V	M.PDES	0,264	V	M.PDES	0,000	A-1		0,00	0,00
DOMOFRANCE	2009	X CDC	lgts soc.	CDC	902 000,00	722 484,45	28,42	A	V	LIVRETA	1,403	F	FIXE	0,980	A-1		4 845,81	21 451,39
DOMOFRANCE	2009	X CDC	lgts soc.	CDC	712 000,00	570 140,32	28,42	A	V	LIVRETA	1,403	F	FIXE	0,980	A-1		3 824,01	16 928,11
DOMOFRANCE	2009	X CDC	lgts soc.	CDC	1 077 568,00	871 639,67	27,84	A	V	LIVRETA	1,380	F	FIXE	0,980	A-1		8 806,09	26 941,36
DOMOFRANCE	2009	X CDC	lgts soc.	CDC	182 936,00	159 665,71	38,84	A	V	LIVRETA	1,335	V	LIVRETA	1,100	A-1		1 792,23	3 264,66

Désignation du bénéficiaire	Année de mobilisation et profil d'amortissement de l'emprunt (1)		Objet de l'emprunt garanti	Organisme prêteur ou chef de file	Montant initial	Capital restant dû au 31/12/N	Durée résiduelle	Périodicité des remboursements (2)	Taux initial			Taux moyen constaté sur l'année (6)			Catégorie d'emprunt (7)	Indices ou devises pouvant modifier l'emprunt	Annuité garantie au cours de l'exercice	
	Année	Profil							Taux (3)	Index (4)	Taux actuariel (5)	Taux (3)	Index (4)	Niveau de taux			En intérêts (8)	En capital
DOMOFRANCE	2009	X CDC	lgts soc.	CDC	132 730,00	103 203,56	28,84	A	V	LIVRETA	0,512	V	LIVRETA	0,200	A-1		213,31	3 453,19
DOMOFRANCE	2009	X CDC	lgts soc.	CDC	901 045,00	655 127,88	27,92	A	V	LIVRETA	0,952	F	FIXE	0,980	A-1		6 618,70	20 249,23
DOMOFRANCE	2009	X CDC	lgts soc.	CDC	254 196,00	218 734,79	38,92	A	V	LIVRETA	1,339	V	LIVRETA	1,100	A-1		2 455,28	4 472,43
DOMOFRANCE	2009	X CDC	lgts soc.	CDC	109 900,00	84 411,83	28,92	A	V	LIVRETA	0,514	V	LIVRETA	0,200	A-1		174,47	2 824,42
DOMOFRANCE	2009	X CDC	lgts soc.	CDC	4 103 188,00	3 481 632,61	28,67	A	V	LIVRETA	1,279	F	FIXE	0,980	A-1		32 232,47	103 373,63
DOMOFRANCE	2009	X CDC	lgts soc.	CDC	607 187,00	549 434,81	39,67	A	V	LIVRETA	1,252	V	LIVRETA	1,100	A-1		6 163,57	10 889,30
DOMOFRANCE	2009	X CDC	lgts soc.	CDC	8 191 909,00	6 685 359,91	28,00	A	V	LIVRETA	1,483	F	FIXE	0,980	A-1		16 942,10	198 495,93
DOMOFRANCE	2009	X CDC	lgts soc.	CDC	937 602,00	823 258,50	38,00	A	V	LIVRETA	1,420	V	LIVRETA	1,350	A-1		11 329,02	15 928,40
DOMOFRANCE	2009	X CDC	lgts soc.	CDC	520 820,00	409 571,65	28,00	A	V	LIVRETA	0,668	V	LIVRETA	0,550	A-1		2 324,08	12 987,96
DOMOFRANCE	2009	X CDC	lgts soc.	CDC	59 610,00	50 419,63	38,00	A	V	LIVRETA	0,603	V	LIVRETA	0,550	A-1		283,66	1 155,54
DOMOFRANCE	2009	X CDC	lgts soc.	CDC	261 000,00	212 482,57	28,17	A	V	LIVRETA	1,444	F	FIXE	0,980	A-1		884,50	6 308,84
DOMOFRANCE	2009	X CDC	lgts soc.	CDC	351 900,00	278 579,17	28,17	A	V	LIVRETA	1,312	F	FIXE	0,980	A-1		1 159,64	8 271,34
DOMOFRANCE	2009	X CDC	lgts soc.	CDC	3 448 000,00	2 675 587,16	28,42	A	V	LIVRETA	0,930	V	LIVRETA	0,750	A-1		20 684,29	82 318,41
DOMOFRANCE	2009	X CDC	lgts soc.	CDC	262 000,00	209 798,81	28,25	A	V	LIVRETA	1,439	F	FIXE	0,980	A-1		1 053,06	6 229,17
DOMOFRANCE	2009	X CDC	lgts soc.	CDC	24 747,00	19 585,06	28,00	A	V	LIVRETA	1,127	V	LIVRETA	1,000	A-1		201,65	579,69
DOMOFRANCE	2009	X CDC	lgts soc.	CDC	631 115,00	526 285,08	28,00	A	V	LIVRETA	1,377	F	FIXE	0,980	A-1		1 333,72	15 626,00
DOMOFRANCE	2009	X CDC	lgts soc.	CDC	92 750,00	82 607,01	39,00	A	V	LIVRETA	1,333	V	LIVRETA	1,350	A-1		1 136,08	1 546,88
DOMOFRANCE	2009	X CDC	lgts soc.	CDC	657 694,00	535 434,85	28,25	A	V	LIVRETA	1,439	F	FIXE	0,980	A-1		2 687,54	15 897,67
DOMOFRANCE	2009	X CDC	lgts soc.	CDC	99 131,00	86 736,59	38,25	A	V	LIVRETA	1,384	V	LIVRETA	1,100	A-1		973,61	1 773,49
DOMOFRANCE	2009	X CDC	lgts soc.	CDC	182 775,00	143 208,76	28,25	A	V	LIVRETA	0,638	V	LIVRETA	0,300	A-1		443,79	4 719,77
DOMOFRANCE	2009	X CDC	lgts soc.	CDC	27 549,00	23 216,91	38,25	A	V	LIVRETA	0,579	V	LIVRETA	0,300	A-1		71,33	560,37
DOMOFRANCE	2010	X CDC	lgts soc.	CDC	982 448,00	774 744,92	28,09	A	V	LIVRETA	1,125	V	LIVRETA	0,750	A-1		5 989,36	23 836,17
DOMOFRANCE	2010	X CDC	lgts soc.	CDC	429 569,00	338 752,16	28,09	A	V	LIVRETA	1,125	V	LIVRETA	0,750	A-1		2 618,81	10 422,21
DOMOFRANCE	2010	X CDC	lgts soc.	CDC	1 907 498,00	1 268 407,73	28,42	A	V	LIVRETA	0,556	F	FIXE	0,980	A-1		8 507,39	37 660,46
DOMOFRANCE	2010	X CDC	lgts soc.	CDC	212 000,00	145 517,54	40,25	A	V	LIVRETA	1,696	V	LIVRETA	1,500	A-1		1 103,38	2 556,39
DOMOFRANCE	2010	X CDC	lgts soc.	CDC	1 234 000,00	1 042 964,84	30,25	A	V	LIVRETA	1,228	V	LIVRETA	1,100	A-1		11 781,79	28 106,86
DOMOFRANCE	2010	X CDC	lgts soc.	CDC	764 646,00	622 505,46	28,34	A	V	LIVRETA	1,440	F	FIXE	0,980	A-1		3 641,08	18 482,89
DOMOFRANCE	2010	X CDC	lgts soc.	CDC	3 614,00	3 162,14	38,34	A	V	LIVRETA	1,384	V	LIVRETA	1,100	A-1		35,49	64,66
DOMOFRANCE	2010	X CDC	lgts soc.	CDC	616 457,00	507 125,40	28,00	A	V	LIVRETA	1,388	F	FIXE	0,980	A-1		1 285,16	15 057,13
DOMOFRANCE	2010	X CDC	lgts soc.	CDC	1 000 952,00	801 521,20	28,42	A	V	LIVRETA	1,440	F	FIXE	0,980	A-1		5 375,92	23 798,07
DOMOFRANCE	2010	X CDC	lgts soc.	CDC	182 743,00	146 333,09	28,42	A	V	LIVRETA	1,444	F	FIXE	0,980	A-1		981,48	4 344,80
DOMOFRANCE	2010	X CDC	lgts soc.	CDC	110 500,00	87 167,44	28,59	A	V	LIVRETA	1,075	V	LIVRETA	0,750	A-1		673,87	2 681,83
DOMOFRANCE	2010	X CDC	lgts soc.	CDC	392 000,00	332 251,54	38,59	A	V	LIVRETA	1,020	V	LIVRETA	0,750	A-1		2 546,72	7 310,83
DOMOFRANCE	2010	X CDC	lgts soc.	CDC	139 000,00	119 718,44	38,42	A	V	LIVRETA	1,033	V	LIVRETA	0,750	A-1		917,65	2 634,27
DOMOFRANCE	2010	X CDC	lgts soc.	CDC	237 300,00	190 133,91	28,42	A	V	LIVRETA	1,090	V	LIVRETA	0,750	A-1		1 469,88	5 849,75
DOMOFRANCE	2010	X CDC	lgts soc.	CDC	1 212 725,00	1 061 033,84	39,17	A	V	LIVRETA	0,983	V	LIVRETA	0,750	A-1		8 127,81	22 674,17
DOMOFRANCE	2010	X CDC	lgts soc.	CDC	4 697 788,00	3 856 279,12	29,17	A	V	LIVRETA	1,030	V	LIVRETA	0,750	A-1		29 778,94	114 245,99
DOMOFRANCE	2010	X CDC	lgts soc.	CDC	157 000,00	125 794,47	28,42	A	V	LIVRETA	1,105	V	LIVRETA	0,750	A-1		972,49	3 870,25
DOMOFRANCE	2010	X CDC	lgts soc.	CDC	62 654,00	53 733,92	40,09	A	V	LIVRETA	0,488	V	LIVRETA	0,300	A-1		164,89	1 229,91
DOMOFRANCE	2010	X CDC	lgts soc.	CDC	35 103,00	28 349,13	30,09	A	V	LIVRETA	0,433	V	LIVRETA	0,200	A-1		58,47	885,57
DOMOFRANCE	2010	X CDC	lgts soc.	CDC	1 067 417,00	892 637,51	30,09	A	V	LIVRETA	1,269	V	LIVRETA	1,100	A-1		10 083,63	24 055,69
DOMOFRANCE	2010	X CDC	lgts soc.	CDC	302 715,00	244 978,48	40,09	A	V	LIVRETA	1,223	V	LIVRETA	1,100	A-1		2 746,56	4 709,10
DOMOFRANCE	2010	X CDC	lgts soc.	CDC	139 607,00	112 746,41	30,09	A	V	LIVRETA	0,433	V	LIVRETA	0,200	A-1		232,54	3 521,99

Désignation du bénéficiaire	Année de mobilisation et profil d'amortissement de l'emprunt (1)		Objet de l'emprunt garanti	Organisme prêteur ou chef de file	Montant initial	Capital restant dû au 31/12/N	Durée résiduelle	Périodicité des remboursements (2)	Taux initial			Taux moyen constaté sur l'année (6)			Catégorie d'emprunt (7)	Indices ou devises pouvant modifier l'emprunt	Annuité garantie au cours de l'exercice	
	Année	Profil							Taux (3)	Index (4)	Taux actuariel (5)	Taux (3)	Index (4)	Niveau de taux			En intérêts (8)	En capital
DOMOFRANCE	2010	X CDC	lgts soc.	CDC	191 539,00	151 094,69	28,75	A	V	LIVRETA	1,079	V	LIVRETA	0,750	A-1	1 168,08	4 648,65	
DOMOFRANCE	2010	X CDC	lgts soc.	CDC	392 753,00	332 889,79	38,75	A	V	LIVRETA	1,023	V	LIVRETA	0,750	A-1	2 551,61	7 324,87	
DOMOFRANCE	2010	X CDC	lgts soc.	CDC	220 842,00	165 912,64	30,09	A	V	LIVRETA	0,508	V	LIVRETA	0,300	A-1	513,04	5 099,72	
DOMOFRANCE	2010	X CDC	lgts soc.	CDC	227 335,00	201 765,28	39,17	A	V	LIVRETA	1,338	V	LIVRETA	1,100	A-1	2 263,40	3 998,81	
DOMOFRANCE	2010	X CDC	lgts soc.	CDC	836 163,00	678 165,21	28,17	A	V	LIVRETA	1,264	F	FIXE	0,980	A-1	2 822,99	20 135,49	
DOMOFRANCE	2010	X CDC	lgts soc.	CDC	191 010,00	138 500,39	29,17	A	V	LIVRETA	0,134	V	LIVRETA	0,300	A-1	428,72	4 405,74	
DOMOFRANCE	2010	X CDC	lgts soc.	CDC	50 135,00	43 005,82	39,17	A	V	LIVRETA	0,546	V	LIVRETA	0,300	A-1	132,05	1 010,50	
DOMOFRANCE	2010	X CDC	lgts soc.	CDC	42 169,00	33 343,96	29,84	A	V	LIVRETA	0,549	V	LIVRETA	0,300	A-1	103,21	1 060,69	
DOMOFRANCE	2010	X CDC	lgts soc.	CDC	1 686 596,00	1 413 547,63	28,00	A	V	LIVRETA	1,295	F	FIXE	0,980	A-1	3 582,23	41 969,84	
DOMOFRANCE	2010	X CDC	lgts soc.	CDC	430 875,00	382 846,99	40,00	A	V	LIVRETA	1,265	V	LIVRETA	1,350	A-1	5 262,37	6 958,08	
DOMOFRANCE	2010	X CDC	lgts soc.	CDC	392 611,00	320 321,91	30,00	A	V	LIVRETA	0,545	V	LIVRETA	0,550	A-1	1 813,76	9 453,43	
DOMOFRANCE	2010	X CDC	lgts soc.	CDC	102 950,00	88 831,74	40,00	A	V	LIVRETA	0,503	V	LIVRETA	0,550	A-1	499,17	1 926,85	
DOMOFRANCE	2010	X CDC	lgts soc.	CDC	2 698 700,00	2 208 428,97	29,75	A	V	LIVRETA	1,312	V	LIVRETA	1,100	A-1	24 973,12	61 854,89	
DOMOFRANCE	2010	X CDC	lgts soc.	CDC	403 256,00	351 343,26	39,75	A	V	LIVRETA	1,278	V	LIVRETA	1,100	A-1	3 941,37	6 963,31	
DOMOFRANCE	2010	X CDC	lgts soc.	CDC	472 555,00	230 849,81	8,59	A	V	LIVRETA	1,253	V	LIVRETA	0,750	A-1	1 916,66	24 704,77	
DOMOFRANCE	2010	X CDC	lgts soc.	CDC	302 897,00	147 969,48	8,59	A	V	LIVRETA	1,253	V	LIVRETA	0,750	A-1	1 228,54	15 835,19	
DOMOFRANCE	2010	X CDC	lgts soc.	CDC	5 157 006,00	2 519 270,71	8,59	A	V	LIVRETA	1,253	V	LIVRETA	0,750	A-1	20 916,56	269 603,94	
DOMOFRANCE	2010	X CDC	lgts soc.	CDC	430 573,00	210 341,04	8,59	A	V	LIVRETA	1,253	V	LIVRETA	0,750	A-1	1 746,38	22 510,00	
DOMOFRANCE	2010	X CDC	lgts soc.	CDC	2 927 563,00	2 416 501,44	30,09	A	V	LIVRETA	0,953	V	LIVRETA	0,750	A-1	18 641,36	69 013,66	
DOMOFRANCE	2010	X CDC	lgts soc.	CDC	727 862,00	635 022,08	40,09	A	V	LIVRETA	0,921	V	LIVRETA	0,750	A-1	4 861,57	13 187,51	
DOMOFRANCE	2021	X CDC	lgts soc.	CDC	1 229 269,00	1 229 269,00	41,09	A	V	LIVRETA	0,275	V	LIVRETA	0,300	A-1	0,00	0,00	
DOMOFRANCE	2021	X CDC	lgts soc.	CDC	408 513,00	408 513,00	51,09	A	V	LIVRETA	0,279	V	LIVRETA	0,300	A-1	0,00	0,00	
DOMOFRANCE	2021	X CDC	lgts soc.	CDC	2 346 113,00	2 346 113,00	41,09	A	V	LIVRETA	1,003	V	LIVRETA	1,100	A-1	0,00	0,00	
DOMOFRANCE	2021	X CDC	lgts soc.	CDC	776 328,00	776 328,00	51,09	A	V	LIVRETA	1,019	V	LIVRETA	1,100	A-1	0,00	0,00	
DOMOFRANCE	2010	X CDC	lgts soc.	CDC	1 669 375,00	1 396 030,57	30,09	A	V	LIVRETA	1,280	V	LIVRETA	1,100	A-1	15 770,17	37 621,64	
DOMOFRANCE	2010	X CDC	lgts soc.	CDC	84 285,00	74 449,36	40,09	A	V	LIVRETA	1,253	V	LIVRETA	1,100	A-1	834,69	1 431,10	
DOMOFRANCE	2010	X CDC	lgts soc.	CDC	331 466,00	237 200,84	38,67	A	V	LIVRETA	0,507	V	LIVRETA	1,100	A-1	0,00	8 569,56	
DOMOFRANCE	2010	X CDC	lgts soc.	CDC	317 261,00	257 271,26	30,09	A	V	LIVRETA	0,530	V	LIVRETA	0,300	A-1	795,54	7 907,85	
DOMOFRANCE	2010	X CDC	lgts soc.	CDC	77 992,00	57 495,70	38,67	A	V	LIVRETA	0,143	V	LIVRETA	0,300	A-1	0,00	1 863,30	
DOMOFRANCE	2010	X CDC	lgts soc.	CDC	779 756,00	652 078,30	30,17	A	V	LIVRETA	1,258	V	LIVRETA	1,100	A-1	7 366,16	17 572,86	
DOMOFRANCE	2010	X CDC	lgts soc.	CDC	241 067,00	211 658,19	40,17	A	V	LIVRETA	1,213	V	LIVRETA	1,100	A-1	2 372,99	4 068,60	
DOMOFRANCE	2010	X CDC	lgts soc.	CDC	187 418,00	144 885,32	30,17	A	V	LIVRETA	0,330	V	LIVRETA	0,300	A-1	448,02	4 453,40	
DOMOFRANCE	2010	X CDC	lgts soc.	CDC	57 803,00	49 573,59	40,17	A	V	LIVRETA	0,475	V	LIVRETA	0,300	A-1	152,12	1 134,69	
DOMOFRANCE	2010	X CDC	lgts soc.	CDC	799 430,00	654 461,35	28,00	A	V	LIVRETA	1,225	F	FIXE	0,980	A-1	1 658,54	19 431,70	
DOMOFRANCE	2010	X CDC	lgts soc.	CDC	227 588,00	180 858,78	40,00	A	V	LIVRETA	0,862	V	LIVRETA	1,350	A-1	2 485,97	3 287,03	
DOMOFRANCE	2010	X CDC	lgts soc.	CDC	125 862,00	96 817,49	30,00	A	V	LIVRETA	0,311	V	LIVRETA	0,550	A-1	548,21	2 857,31	
DOMOFRANCE	2010	X CDC	lgts soc.	CDC	37 877,00	27 137,48	40,00	A	V	LIVRETA	0,000	V	LIVRETA	0,550	A-1	152,49	588,64	
DOMOFRANCE	2010	X CDC	lgts soc.	CDC	447 831,00	361 829,86	27,92	A	V	LIVRETA	1,323	F	FIXE	0,980	A-1	3 655,53	11 183,74	
DOMOFRANCE	2010	X CDC	lgts soc.	CDC	147 600,00	127 765,27	39,92	A	V	LIVRETA	1,288	V	LIVRETA	1,100	A-1	1 433,27	2 532,19	
DOMOFRANCE	2010	X CDC	lgts soc.	CDC	134 092,00	94 291,00	29,92	A	V	LIVRETA	0,556	V	LIVRETA	0,300	A-1	291,87	2 999,43	
DOMOFRANCE	2010	X CDC	lgts soc.	CDC	45 674,00	38 276,73	39,92	A	V	LIVRETA	0,512	V	LIVRETA	0,300	A-1	117,53	899,38	
DOMOFRANCE	2010	X CDC	lgts soc.	CDC	464 980,00	371 856,11	30,42	A	V	LIVRETA	0,324	V	LIVRETA	0,100	A-1	383,66	11 804,58	
DOMOFRANCE	2010	X CDC	lgts soc.	CDC	20 075,00	17 114,57	40,42	A	V	LIVRETA	0,476	V	LIVRETA	0,300	A-1	52,52	391,73	

Désignation du bénéficiaire	Année de mobilisation et profil d'amortissement de l'emprunt (1)		Objet de l'emprunt garanti	Organisme prêteur ou chef de file	Montant initial	Capital restant dû au 31/12/N	Durée résiduelle	Périodicité des remboursements (2)	Taux initial			Taux moyen constaté sur l'année (6)			Catégorie d'emprunt (7)	Indices ou devises pouvant modifier l'emprunt	Annuité garantie au cours de l'exercice	
	Année	Profil							Taux (3)	Index (4)	Taux actuariel (5)	Taux (3)	Index (4)	Niveau de taux			En intérêts (8)	En capital
DOMOFRANCE	2010	X CDC	lgts soc.	CDC	116 070,00	85 566,79	38,92	A	V	LIVRETA	0,143	V	LIVRETA	0,300	A-1		0,00	2 773,01
DOMOFRANCE	2010	X CDC	lgts soc.	CDC	2 046 115,00	1 700 521,72	30,50	A	V	LIVRETA	1,255	V	LIVRETA	1,100	A-1		19 209,84	45 827,37
DOMOFRANCE	2010	X CDC	lgts soc.	CDC	310 344,00	272 351,50	40,50	A	V	LIVRETA	1,231	V	LIVRETA	1,100	A-1		3 053,45	5 235,28
DOMOFRANCE	2010	X CDC	lgts soc.	CDC	420 628,00	302 533,88	30,50	A	V	LIVRETA	0,510	V	LIVRETA	0,300	A-1		935,50	9 299,11
DOMOFRANCE	2010	X CDC	lgts soc.	CDC	63 076,00	53 774,28	40,50	A	V	LIVRETA	0,474	V	LIVRETA	0,300	A-1		165,02	1 230,83
DOMOFRANCE	2010	X CDC	lgts soc.	CDC	2 581 824,00	2 205 986,36	30,59	A	V	LIVRETA	1,017	V	LIVRETA	0,900	A-1		20 407,01	61 459,47
DOMOFRANCE	2010	X CDC	lgts soc.	CDC	1 038 917,00	947 594,93	40,59	A	V	LIVRETA	1,188	V	LIVRETA	1,100	A-1		10 623,91	18 215,13
DOMOFRANCE	2010	X CDC	lgts soc.	CDC	406 622,00	355 435,83	40,59	A	V	LIVRETA	0,436	V	LIVRETA	0,300	A-1		1 090,71	8 135,52
DOMOFRANCE	2010	X CDC	lgts soc.	CDC	1 118 503,00	913 891,52	30,59	A	V	LIVRETA	0,277	V	LIVRETA	0,100	A-1		942,90	29 011,51
DOMOFRANCE	2010	X CDC	lgts soc.	CDC	2 438 418,00	1 715 214,36	28,25	A	V	LIVRETA	0,677	F	FIXE	0,980	A-1		8 609,28	50 926,66
DOMOFRANCE	2010	X CDC	lgts soc.	CDC	569 783,00	449 137,74	39,25	A	V	LIVRETA	0,940	V	LIVRETA	1,100	A-1		5 038,43	8 901,51
DOMOFRANCE	2010	X CDC	lgts soc.	CDC	1 295 781,00	1 065 353,83	29,25	A	V	LIVRETA	1,412	V	LIVRETA	1,100	A-1		12 047,12	29 839,02
DOMOFRANCE	2010	X CDC	lgts soc.	CDC	530 881,00	421 817,77	29,25	A	V	LIVRETA	0,611	V	LIVRETA	0,300	A-1		1 305,71	13 418,16
DOMOFRANCE	2010	X CDC	lgts soc.	CDC	137 878,00	116 795,74	39,25	A	V	LIVRETA	0,556	V	LIVRETA	0,300	A-1		358,62	2 744,34
DOMOFRANCE	2010	X CDC	lgts soc.	CDC	307 578,00	269 209,18	39,25	A	V	LIVRETA	1,360	V	LIVRETA	1,100	A-1		3 019,99	5 335,48
DOMOFRANCE	2010	X CDC	lgts soc.	CDC	997 445,00	833 922,36	30,00	A	V	LIVRETA	1,323	V	LIVRETA	1,350	A-1		11 548,89	21 550,86
DOMOFRANCE	2010	X CDC	lgts soc.	CDC	518 314,00	457 554,26	40,00	A	V	LIVRETA	1,287	V	LIVRETA	1,350	A-1		6 289,25	8 315,85
DOMOFRANCE	2010	X CDC	lgts soc.	CDC	149 958,00	121 644,80	30,00	A	V	LIVRETA	0,556	V	LIVRETA	0,550	A-1		688,79	3 590,01
DOMOFRANCE	2010	X CDC	lgts soc.	CDC	79 295,00	68 013,97	40,00	A	V	LIVRETA	0,512	V	LIVRETA	0,550	A-1		382,19	1 475,29
DOMOFRANCE	2010	X CDC	lgts soc.	CDC	197 083,00	167 672,78	30,00	A	V	LIVRETA	1,857	V	LIVRETA	1,500	A-1		646,30	4 224,74
DOMOFRANCE	2010	X CDC	lgts soc.	CDC	254 912,00	228 679,64	40,00	A	V	LIVRETA	1,828	V	LIVRETA	1,500	A-1		874,89	4 017,35
DOMOFRANCE	2010	X CDC	lgts soc.	CDC	2 412 366,00	2 085 359,68	30,50	A	V	LIVRETA	1,257	V	LIVRETA	1,100	A-1		23 557,14	56 198,36
DOMOFRANCE	2010	X CDC	lgts soc.	CDC	158 187,00	144 391,93	40,50	A	V	LIVRETA	1,232	V	LIVRETA	1,100	A-1		1 618,84	2 775,57
DOMOFRANCE	2010	X CDC	lgts soc.	CDC	300 000,00	254 366,16	30,00	A	V	LIVRETA	1,752	V	LIVRETA	1,450	A-1		948,15	6 463,54
DOMOFRANCE	2010	X CDC	lgts soc.	CDC	519 768,00	422 716,79	29,75	A	V	LIVRETA	1,345	V	LIVRETA	1,100	A-1		4 780,12	11 839,68
DOMOFRANCE	2010	X CDC	lgts soc.	CDC	77 667,00	67 229,97	39,75	A	V	LIVRETA	1,305	V	LIVRETA	1,100	A-1		754,19	1 332,43
DOMOFRANCE	2010	X CDC	lgts soc.	CDC	2 578 232,00	2 127 261,89	30,50	A	V	LIVRETA	1,071	V	LIVRETA	0,900	A-1		19 678,75	59 266,18
DOMOFRANCE	2010	X CDC	lgts soc.	CDC	323 140,00	283 581,03	40,50	A	V	LIVRETA	1,232	V	LIVRETA	1,100	A-1		3 179,35	5 451,14
DOMOFRANCE	2010	X CDC	lgts soc.	CDC	464 280,00	344 247,30	39,00	A	V	LIVRETA	0,539	V	LIVRETA	1,350	A-1		0,00	12 003,27
DOMOFRANCE	2011	X CDC	lgts soc.	CDC	212 780,00	157 768,90	39,09	A	V	LIVRETA	0,554	V	LIVRETA	1,100	A-1		0,00	5 501,11
DOMOFRANCE	2011	X CDC	lgts soc.	CDC	1 174 547,00	969 101,70	30,17	A	V	LIVRETA	1,095	V	LIVRETA	0,900	A-1		8 964,91	26 999,48
DOMOFRANCE	2011	X CDC	lgts soc.	CDC	207 394,00	182 004,71	40,17	A	V	LIVRETA	1,256	V	LIVRETA	1,100	A-1		2 040,54	3 498,58
DOMOFRANCE	2011	X CDC	lgts soc.	CDC	3 455 630,00	2 813 307,46	30,75	A	V	LIVRETA	1,058	V	LIVRETA	1,100	A-1		31 780,36	75 815,83
DOMOFRANCE	2011	X CDC	lgts soc.	CDC	1 124 541,00	998 621,97	40,75	A	V	LIVRETA	1,092	V	LIVRETA	1,100	A-1		11 196,00	19 195,99
DOMOFRANCE	2011	X CDC	lgts soc.	CDC	385 320,00	323 603,48	40,75	A	V	LIVRETA	0,901	V	LIVRETA	1,100	A-1		3 628,06	6 220,47
DOMOFRANCE	2011	X CDC	lgts soc.	CDC	1 203 627,00	867 169,96	30,75	A	V	LIVRETA	0,577	V	LIVRETA	1,100	A-1		9 795,93	23 369,37
DOMOFRANCE	2011	X CDC	lgts soc.	CDC	1 174 644,00	798 458,34	30,75	A	V	LIVRETA	0,000	V	LIVRETA	0,100	A-1		823,81	25 347,08
DOMOFRANCE	2011	X CDC	lgts soc.	CDC	366 754,00	320 785,83	40,75	A	V	LIVRETA	0,435	V	LIVRETA	0,300	A-1		984,38	7 342,42
DOMOFRANCE	2011	X CDC	lgts soc.	CDC	812 291,00	588 732,87	40,17	A	V	LIVRETA	0,932	V	LIVRETA	1,500	A-1		3 701,33	10 342,59
DOMOFRANCE	2011	X CDC	lgts soc.	CDC	939 310,00	778 579,58	28,17	A	V	LIVRETA	1,297	F	FIXE	0,980	A-1		3 240,99	23 116,91
DOMOFRANCE	2011	X CDC	lgts soc.	CDC	1 044 000,00	381 214,18	4,50	A	F	FIXE	1,887	F	FIXE	1,900	A-1		8 611,67	72 031,52
DOMOFRANCE	2011	X CDC	lgts soc.	CDC	284 337,00	214 746,07	41,67	A	V	LIVRETA	0,552	V	LIVRETA	1,100	A-1		2 406,27	4 006,04
DOMOFRANCE	2011	X CDC	lgts soc.	CDC	961 169,00	803 975,01	31,67	A	V	LIVRETA	0,922	V	LIVRETA	0,900	A-1		7 430,15	21 597,49

Désignation du bénéficiaire	Année de mobilisation et profil d'amortissement de l'emprunt (1)		Objet de l'emprunt garanti	Organisme prêteur ou chef de file	Montant initial	Capital restant dû au 31/12/N	Durée résiduelle	Périodicité des remboursements (2)	Taux initial			Taux moyen constaté sur l'année (6)			Catégorie d'emprunt (7)	Indices ou devises pouvant modifier l'emprunt	Annuité garantie au cours de l'exercice	
	Année	Profil							Taux (3)	Index (4)	Taux actuariel (5)	Taux (3)	Index (4)	Niveau de taux			En intérêts (8)	En capital
DOMOFRANCE	2011	X CDC	lgts soc.	CDC	6 033 381,00	5 066 332,67	31,50	A	V	LIVRETA	0,970	V	LIVRETA	0,900	A-1		46 821,88	136 098,85
DOMOFRANCE	2011	X CDC	lgts soc.	CDC	1 798 576,00	1 528 137,42	41,50	A	V	LIVRETA	0,993	V	LIVRETA	1,100	A-1		17 123,09	28 507,02
DOMOFRANCE	2011	X CDC	lgts soc.	CDC	803 225,00	655 783,93	31,50	A	V	LIVRETA	0,241	V	LIVRETA	0,100	A-1		675,94	20 157,19
DOMOFRANCE	2011	X CDC	lgts soc.	CDC	239 445,00	206 685,07	41,50	A	V	LIVRETA	0,403	V	LIVRETA	0,300	A-1		633,89	4 611,09
DOMOFRANCE	2011	X CDC	lgts soc.	CDC	500 000,00	421 023,12	31,75	A	V	LIVRETA	1,101	V	LIVRETA	1,100	A-1		4 751,46	10 928,20
DOMOFRANCE	2011	X CDC	lgts soc.	CDC	322 736,00	289 522,57	41,75	A	V	LIVRETA	1,612	V	LIVRETA	1,500	A-1		4 416,71	4 924,52
DOMOFRANCE	2011	X CDC	lgts soc.	CDC	582 628,00	498 996,71	31,75	A	V	LIVRETA	1,602	V	LIVRETA	1,500	A-1		7 666,19	12 082,65
DOMOFRANCE	2011	X CDC	lgts soc.	CDC	612 000,00	223 470,30	4,59	A	F	FIXE	1,883	F	FIXE	1,900	A-1		5 048,22	42 225,38
DOMOFRANCE	2011	X CDC	lgts soc.	CDC	1 491 268,00	1 237 407,41	30,42	A	V	LIVRETA	1,300	V	LIVRETA	1,100	A-1		13 978,30	33 346,89
DOMOFRANCE	2011	X CDC	lgts soc.	CDC	346 261,00	303 358,73	40,42	A	V	LIVRETA	1,268	V	LIVRETA	1,100	A-1		3 401,09	5 831,31
DOMOFRANCE	2011	X CDC	lgts soc.	CDC	290 971,00	194 402,54	30,42	A	V	LIVRETA	0,000	V	LIVRETA	0,300	A-1		601,13	5 975,44
DOMOFRANCE	2011	X CDC	lgts soc.	CDC	67 848,00	57 752,45	40,42	A	V	LIVRETA	0,488	V	LIVRETA	0,300	A-1		177,22	1 321,89
DOMOFRANCE	2011	X CDC	lgts soc.	CDC	2 382 697,00	1 955 160,92	30,59	A	V	LIVRETA	1,051	V	LIVRETA	0,900	A-1		18 086,69	54 471,40
DOMOFRANCE	2011	X CDC	lgts soc.	CDC	690 034,00	602 417,67	40,59	A	V	LIVRETA	1,219	V	LIVRETA	1,100	A-1		6 753,97	11 579,97
DOMOFRANCE	2011	X CDC	lgts soc.	CDC	479 126,00	380 916,40	30,59	A	V	LIVRETA	0,286	V	LIVRETA	0,100	A-1		393,01	12 092,20
DOMOFRANCE	2011	X CDC	lgts soc.	CDC	142 464,00	120 765,88	40,59	A	V	LIVRETA	0,446	V	LIVRETA	0,300	A-1		370,59	2 764,19
DOMOFRANCE	2011	X CDC	lgts soc.	CDC	789 821,00	556 147,67	30,17	A	V	LIVRETA	1,318	V	LIVRETA	1,100	A-1		7 403,33	17 661,54
DOMOFRANCE	2011	X CDC	lgts soc.	CDC	260 994,00	179 198,45	40,17	A	V	LIVRETA	1,282	V	LIVRETA	1,100	A-1		2 563,57	4 395,35
DOMOFRANCE	2011	X CDC	lgts soc.	CDC	174 201,00	114 474,25	30,17	A	V	LIVRETA	0,534	V	LIVRETA	0,300	A-1		433,66	4 310,65
DOMOFRANCE	2011	X CDC	lgts soc.	CDC	58 327,00	36 794,14	40,17	A	V	LIVRETA	0,493	V	LIVRETA	0,300	A-1		152,35	1 136,39
DOMOFRANCE	2011	X CDC	lgts soc.	CDC	2 603 515,00	2 160 315,03	30,09	A	V	LIVRETA	1,342	V	LIVRETA	1,100	A-1		24 403,87	58 218,33
DOMOFRANCE	2011	X CDC	lgts soc.	CDC	1 115 792,00	977 543,64	40,09	A	V	LIVRETA	1,303	V	LIVRETA	1,100	A-1		10 959,68	18 790,82
DOMOFRANCE	2011	X CDC	lgts soc.	CDC	606 578,00	488 328,21	30,09	A	V	LIVRETA	0,555	V	LIVRETA	0,300	A-1		1 510,01	15 009,96
DOMOFRANCE	2011	X CDC	lgts soc.	CDC	259 962,00	221 280,52	40,09	A	V	LIVRETA	0,510	V	LIVRETA	0,300	A-1		679,04	5 064,85
DOMOFRANCE	2011	X CDC	lgts soc.	CDC	333 975,00	266 696,69	30,17	A	V	LIVRETA	0,341	V	LIVRETA	0,100	A-1		275,16	8 466,30
DOMOFRANCE	2011	X CDC	lgts soc.	CDC	209 460,00	130 515,71	40,17	A	V	LIVRETA	0,000	V	LIVRETA	0,300	A-1		400,51	2 987,35
DOMOFRANCE	2011	X CDC	lgts soc.	CDC	256 491,00	211 294,00	30,17	A	V	LIVRETA	1,132	V	LIVRETA	0,900	A-1		1 954,63	5 886,71
DOMOFRANCE	2011	X CDC	lgts soc.	CDC	152 066,00	101 514,93	40,17	A	V	LIVRETA	0,216	V	LIVRETA	1,100	A-1		1 138,13	1 951,37
DOMOFRANCE	2011	X CDC	lgts soc.	CDC	963 409,00	793 643,96	30,17	A	V	LIVRETA	1,132	V	LIVRETA	0,900	A-1		7 341,80	22 111,16
DOMOFRANCE	2011	X CDC	lgts soc.	CDC	419 644,00	278 625,70	40,17	A	V	LIVRETA	0,195	V	LIVRETA	1,100	A-1		3 123,80	5 355,88
DOMOFRANCE	2011	X CDC	lgts soc.	CDC	10 483 479,00	8 803 155,69	31,50	A	V	LIVRETA	0,976	V	LIVRETA	0,900	A-1		81 356,74	236 482,56
DOMOFRANCE	2011	X CDC	lgts soc.	CDC	4 528 920,00	4 012 946,04	41,50	A	V	LIVRETA	1,149	V	LIVRETA	1,100	A-1		44 965,87	74 860,50
DOMOFRANCE	2011	X CDC	lgts soc.	CDC	2 335 650,00	1 906 914,90	31,50	A	V	LIVRETA	0,243	V	LIVRETA	0,100	A-1		1 965,53	58 613,89
DOMOFRANCE	2011	X CDC	lgts soc.	CDC	1 016 421,00	877 358,29	41,50	A	V	LIVRETA	0,405	V	LIVRETA	0,300	A-1		2 690,80	19 573,63
DOMOFRANCE	2011	X CDC	lgts soc.	CDC	3 612 182,00	3 021 429,23	31,59	A	V	LIVRETA	0,928	V	LIVRETA	0,900	A-1		27 923,36	81 165,81
DOMOFRANCE	2011	X CDC	lgts soc.	CDC	1 134 212,00	1 001 495,92	41,59	A	V	LIVRETA	1,109	V	LIVRETA	1,100	A-1		11 221,96	18 682,66
DOMOFRANCE	2011	X CDC	lgts soc.	CDC	1 015 309,00	825 285,13	31,59	A	V	LIVRETA	0,198	V	LIVRETA	0,100	A-1		850,65	25 367,25
DOMOFRANCE	2011	X CDC	lgts soc.	CDC	364 036,00	312 939,70	41,59	A	V	LIVRETA	0,368	V	LIVRETA	0,300	A-1		959,76	6 981,61
DOMOFRANCE	2011	X CDC	lgts soc.	CDC	1 985 070,00	1 660 422,56	31,59	A	V	LIVRETA	0,928	V	LIVRETA	0,900	A-1		15 345,24	44 604,57
DOMOFRANCE	2011	X CDC	lgts soc.	CDC	623 046,00	550 142,33	41,59	A	V	LIVRETA	1,109	V	LIVRETA	1,100	A-1		6 164,46	10 262,76
DOMOFRANCE	2011	X CDC	lgts soc.	CDC	2 222 382,00	1 830 769,67	30,17	A	V	LIVRETA	1,128	V	LIVRETA	0,900	A-1		16 935,98	51 005,81
DOMOFRANCE	2011	X CDC	lgts soc.	CDC	1 321 837,00	867 671,01	40,17	A	V	LIVRETA	0,152	V	LIVRETA	1,100	A-1		9 727,85	16 678,79
DOMOFRANCE	2011	X CDC	lgts soc.	CDC	5 547 782,00	4 658 566,94	31,25	A	V	LIVRETA	0,990	V	LIVRETA	0,900	A-1		43 053,41	125 144,87

Désignation du bénéficiaire	Année de mobilisation et profil d'amortissement de l'emprunt (1)		Objet de l'emprunt garanti	Organisme prêteur ou chef de file	Montant initial	Capital restant dû au 31/12/N	Durée résiduelle	Périodicité des remboursements (2)	Taux initial			Taux moyen constaté sur l'année (6)			Catégorie d'emprunt (7)	Indices ou devises pouvant modifier l'emprunt	Annuité garantie au cours de l'exercice	
	Année	Profil							Taux (3)	Index (4)	Taux actuariel (5)	Taux (3)	Index (4)	Niveau de taux			En intérêts (8)	En capital
DOMOFRANCE	2011	X CDC	Igts soc.	CDC	1 068 307,00	946 596,18	41,25	A	V	LIVRETA	1,164	V	LIVRETA	1,100	A-1	10 606,80	17 658,51	
DOMOFRANCE	2011	X CDC	Igts soc.	CDC	847 751,00	692 136,66	31,25	A	V	LIVRETA	0,246	V	LIVRETA	0,100	A-1	713,41	21 274,59	
DOMOFRANCE	2011	X CDC	Igts soc.	CDC	168 616,00	145 546,60	41,25	A	V	LIVRETA	0,410	V	LIVRETA	0,300	A-1	446,38	3 247,11	
DOMOFRANCE	2011	X CDC	Igts soc.	CDC	1 063 873,00	893 352,28	31,17	A	V	LIVRETA	0,992	V	LIVRETA	0,900	A-1	8 256,16	23 998,46	
DOMOFRANCE	2011	X CDC	Igts soc.	CDC	234 762,00	208 015,88	41,17	A	V	LIVRETA	1,165	V	LIVRETA	1,100	A-1	2 330,86	3 880,48	
DOMOFRANCE	2011	X CDC	Igts soc.	CDC	246 148,00	200 964,73	31,17	A	V	LIVRETA	0,246	V	LIVRETA	0,100	A-1	207,14	6 177,17	
DOMOFRANCE	2011	X CDC	Igts soc.	CDC	213 282,00	184 101,59	41,17	A	V	LIVRETA	0,411	V	LIVRETA	0,300	A-1	564,63	4 107,25	
DOMOFRANCE	2011	X CDC	Igts soc.	CDC	894 785,00	711 375,06	30,84	A	V	LIVRETA	0,284	V	LIVRETA	0,100	A-1	733,96	22 582,62	
DOMOFRANCE	2011	X CDC	Igts soc.	CDC	163 056,00	138 221,61	40,84	A	V	LIVRETA	0,445	V	LIVRETA	0,300	A-1	424,16	3 163,73	
DOMOFRANCE	2011	X CDC	Igts soc.	CDC	2 006 631,00	1 721 837,68	31,25	A	V	LIVRETA	1,636	V	LIVRETA	1,500	A-1	13 141,01	41 692,39	
DOMOFRANCE	2011	X CDC	Igts soc.	CDC	558 566,00	501 920,79	41,25	A	V	LIVRETA	1,632	V	LIVRETA	1,500	A-1	3 803,70	8 537,23	
DOMOFRANCE	2011	X CDC	Igts soc.	CDC	1 000 000,00	856 787,81	31,25	A	V	LIVRETA	1,590	V	LIVRETA	1,450	A-1	6 323,11	20 928,35	
DOMOFRANCE	2011	X CDC	Igts soc.	CDC	5 275 968,00	4 329 281,70	30,84	A	V	LIVRETA	1,045	V	LIVRETA	0,900	A-1	40 049,07	120 615,14	
DOMOFRANCE	2011	X CDC	Igts soc.	CDC	753 505,00	657 829,52	40,84	A	V	LIVRETA	1,214	V	LIVRETA	1,100	A-1	7 375,22	12 645,12	
DOMOFRANCE	2011	X CDC	Igts soc.	CDC	52 000,00	27 216,66	9,84	A	V	LIVRETA	0,826	V	LIVRETA	0,300	A-1	89,68	2 677,09	
DOMOFRANCE	2011	X CDC	Igts soc.	CDC	1 246 745,00	1 031 754,90	28,09	A	V	LIVRETA	1,334	F	FIXE	0,980	A-1	3 497,17	30 633,98	
DOMOFRANCE	2011	X CDC	Igts soc.	CDC	470 145,00	362 609,75	40,09	A	V	LIVRETA	0,792	V	LIVRETA	1,100	A-1	4 065,38	6 970,26	
DOMOFRANCE	2011	X CDC	Igts soc.	CDC	1 440 409,00	1 180 419,14	28,09	A	V	LIVRETA	1,285	F	FIXE	0,980	A-1	4 001,07	35 047,98	
DOMOFRANCE	2011	X CDC	Igts soc.	CDC	500 865,00	389 777,90	40,09	A	V	LIVRETA	0,828	V	LIVRETA	1,100	A-1	4 369,97	7 492,50	
DOMOFRANCE	2011	X CDC	Igts soc.	CDC	117 830,00	97 879,75	30,00	A	V	LIVRETA	1,382	V	LIVRETA	1,350	A-1	1 355,52	2 529,49	
DOMOFRANCE	2011	X CDC	Igts soc.	CDC	50 498,00	44 275,60	40,00	A	V	LIVRETA	1,335	V	LIVRETA	1,350	A-1	608,58	804,70	
DOMOFRANCE	2011	X CDC	Igts soc.	CDC	401 349,00	332 483,73	30,42	A	V	LIVRETA	1,316	V	LIVRETA	1,100	A-1	3 755,88	8 960,11	
DOMOFRANCE	2011	X CDC	Igts soc.	CDC	172 007,00	150 435,12	40,42	A	V	LIVRETA	1,281	V	LIVRETA	1,100	A-1	1 686,60	2 891,73	
DOMOFRANCE	2011	X CDC	Igts soc.	CDC	97 378,00	78 274,85	30,42	A	V	LIVRETA	0,534	V	LIVRETA	0,300	A-1	242,04	2 405,97	
DOMOFRANCE	2011	X CDC	Igts soc.	CDC	41 734,00	35 467,29	40,42	A	V	LIVRETA	0,492	V	LIVRETA	0,300	A-1	108,84	811,80	
DOMOFRANCE	2011	X CDC	Igts soc.	CDC	406 100,00	349 140,70	39,92	A	V	LIVRETA	1,335	V	LIVRETA	1,100	A-1	3 916,66	6 919,66	
DOMOFRANCE	2011	X CDC	Igts soc.	CDC	509 885,00	423 554,49	30,00	A	V	LIVRETA	1,397	V	LIVRETA	1,350	A-1	5 865,75	10 945,82	
DOMOFRANCE	2011	X CDC	Igts soc.	CDC	70 000,00	57 930,72	28,00	A	V	LIVRETA	1,400	F	FIXE	0,980	A-1	146,81	1 720,03	
DOMOFRANCE	2012	X CDC	Igts soc.	CDC	3 589 242,00	1 558 245,57	5,09	A	F	FIXE	1,888	F	FIXE	1,900	A-1	34 224,14	243 024,84	
DOMOFRANCE	2012	X CDC	Igts soc.	CDC	5 884 528,00	5 078 233,01	32,17	A	V	LIVRETA	1,094	V	LIVRETA	1,100	A-1	57 258,44	127 079,44	
DOMOFRANCE	2012	X CDC	Igts soc.	CDC	1 034 587,00	929 622,17	42,17	A	V	LIVRETA	1,096	V	LIVRETA	1,100	A-1	10 411,07	16 839,06	
DOMOFRANCE	2012	X CDC	Igts soc.	CDC	651 090,00	485 248,57	30,50	A	V	LIVRETA	0,854	V	LIVRETA	1,100	A-1	5 481,58	13 076,97	
DOMOFRANCE	2012	X CDC	Igts soc.	CDC	279 038,00	220 050,83	40,50	A	V	LIVRETA	0,900	V	LIVRETA	1,100	A-1	2 467,09	4 229,92	
DOMOFRANCE	2012	X CDC	Igts soc.	CDC	218 952,00	156 883,17	30,50	A	V	LIVRETA	0,039	V	LIVRETA	0,300	A-1	485,12	4 822,18	
DOMOFRANCE	2012	X CDC	Igts soc.	CDC	93 837,00	71 268,12	40,50	A	V	LIVRETA	0,090	V	LIVRETA	0,300	A-1	218,70	1 631,24	
DOMOFRANCE	2012	X CDC	Igts soc.	CDC	3 938 132,00	2 389 629,88	10,34	A	F	FIXE	2,242	F	FIXE	2,350	A-1	60 585,32	188 468,99	
DOMOFRANCE	2012	X CDC	Igts soc.	CDC	2 074 824,00	1 258 988,08	10,34	A	F	FIXE	2,242	F	FIXE	2,350	A-1	31 919,67	99 295,81	
DOMOFRANCE	2014	X CDC	Igts soc.	CDC	19 539 572,76	16 862 270,61	32,34	A	V	LIVRETA	1,213	V	LIVRETA	1,100	-	190 126,62	421 967,22	
DOMOFRANCE	2012	X CDC	Igts soc.	CDC	523 206,00	427 358,88	40,75	A	V	LIVRETA	1,018	V	LIVRETA	1,100	A-1	4 791,31	8 214,90	
DOMOFRANCE	2012	X CDC	Igts soc.	CDC	1 226 719,00	1 012 385,27	30,75	A	V	LIVRETA	1,295	V	LIVRETA	1,100	A-1	11 436,35	27 282,77	
DOMOFRANCE	2012	X CDC	Igts soc.	CDC	965 800,00	797 054,31	30,92	A	V	LIVRETA	1,292	V	LIVRETA	1,100	A-1	9 003,88	21 479,81	
DOMOFRANCE	2012	X CDC	Igts soc.	CDC	58 560,00	48 328,33	30,92	A	V	LIVRETA	1,290	V	LIVRETA	1,100	A-1	545,94	1 302,40	
DOMOFRANCE	2012	X CDC	Igts soc.	CDC	37 774,00	32 920,78	40,92	A	V	LIVRETA	1,258	V	LIVRETA	1,100	A-1	369,09	632,82	

Désignation du bénéficiaire	Année de mobilisation et profil d'amortissement de l'emprunt (1)		Objet de l'emprunt garanti	Organisme prêteur ou chef de file	Montant initial	Capital restant dû au 31/12/N	Durée résiduelle	Périodicité des remboursements (2)	Taux initial			Taux moyen constaté sur l'année (6)			Catégorie d'emprunt (7)	Indices ou devises pouvant modifier l'emprunt	Annuité garantie au cours de l'exercice	
	Année	Profil							Taux (3)	Index (4)	Taux actuariel (5)	Taux (3)	Index (4)	Niveau de taux			En intérêts (8)	En capital
DOMOFRANCE	2012	X CDC	lgts soc.	CDC	2 256 000,00	1 582 378,30	12,67	A	F	FIXE	1,941	F	FIXE	2,350	A-1		39 607,93	103 065,43
DOMOFRANCE	2012	X CDC	lgts soc.	CDC	396 000,00	277 757,88	12,67	A	F	FIXE	1,941	F	FIXE	2,350	A-1		6 952,46	18 091,27
DOMOFRANCE	2012	X CDC	lgts soc.	CDC	1 828 421,00	1 545 537,23	31,42	A	V	LIVRETA	1,234	V	LIVRETA	1,100	A-1		17 442,19	40 116,42
DOMOFRANCE	2012	X CDC	lgts soc.	CDC	703 133,00	623 074,58	41,42	A	V	LIVRETA	1,212	V	LIVRETA	1,100	A-1		6 981,68	11 623,30
DOMOFRANCE	2012	X CDC	lgts soc.	CDC	716 810,00	589 536,05	31,42	A	V	LIVRETA	0,453	V	LIVRETA	0,300	A-1		1 821,19	17 527,86
DOMOFRANCE	2012	X CDC	lgts soc.	CDC	280 076,00	241 757,09	41,42	A	V	LIVRETA	0,426	V	LIVRETA	0,300	A-1		741,45	5 393,54
DOMOFRANCE	2022	X CDC	lgts soc.	CDC	26 000,00	0,00	40,00	A	V	M.PDES	0,272	V	M.PDES	0,000	A-1		0,00	0,00
DOMOFRANCE	2012	X CDC	lgts soc.	CDC	1 811 271,00	1 384 358,25	31,50	A	V	LIVRETA	1,248	V	LIVRETA	1,100	A-1		15 623,20	35 932,81
DOMOFRANCE	2012	X CDC	lgts soc.	CDC	543 834,00	447 772,44	41,50	A	V	LIVRETA	1,220	V	LIVRETA	1,100	A-1		5 017,38	8 353,08
DOMOFRANCE	2012	X CDC	lgts soc.	CDC	657 511,00	483 351,91	31,50	A	V	LIVRETA	0,463	V	LIVRETA	0,300	A-1		1 493,17	14 370,83
DOMOFRANCE	2012	X CDC	lgts soc.	CDC	199 504,00	156 716,85	41,50	A	V	LIVRETA	0,432	V	LIVRETA	0,300	A-1		480,64	3 496,31
DOMOFRANCE	2012	X CDC	lgts soc.	CDC	963 453,00	814 332,28	31,25	A	V	LIVRETA	1,258	V	LIVRETA	1,100	A-1		9 190,16	21 137,05
DOMOFRANCE	2012	X CDC	lgts soc.	CDC	403 375,00	335 637,02	41,25	A	V	LIVRETA	0,988	V	LIVRETA	1,100	A-1		3 760,88	6 261,22
DOMOFRANCE	2013	X CDC	lgts soc.	CDC	544 343,00	460 125,10	31,34	A	V	LIVRETA	1,258	V	LIVRETA	1,100	A-1		5 192,75	11 943,14
DOMOFRANCE	2013	X CDC	lgts soc.	CDC	233 290,00	206 727,68	41,34	A	V	LIVRETA	1,231	V	LIVRETA	1,100	A-1		2 316,43	3 856,45
DOMOFRANCE	2013	X CDC	lgts soc.	CDC	196 745,00	161 819,12	31,34	A	V	LIVRETA	0,461	V	LIVRETA	0,300	A-1		499,89	4 811,15
DOMOFRANCE	2013	X CDC	lgts soc.	CDC	84 320,00	72 787,11	41,34	A	V	LIVRETA	0,432	V	LIVRETA	0,300	A-1		223,23	1 623,86
DOMOFRANCE	2013	X CDC	lgts soc.	CDC	507 761,00	429 171,05	31,34	A	V	LIVRETA	1,258	V	LIVRETA	1,100	A-1		4 843,42	11 139,69
DOMOFRANCE	2013	X CDC	lgts soc.	CDC	217 612,00	192 819,76	41,34	A	V	LIVRETA	1,231	V	LIVRETA	1,100	A-1		2 160,58	3 597,01
DOMOFRANCE	2013	X CDC	lgts soc.	CDC	161 506,00	132 829,64	31,34	A	V	LIVRETA	0,461	V	LIVRETA	0,300	A-1		410,34	3 949,24
DOMOFRANCE	2013	X CDC	lgts soc.	CDC	69 217,00	59 747,02	41,34	A	V	LIVRETA	0,432	V	LIVRETA	0,300	A-1		183,24	1 332,94
DOMOFRANCE	2013	X CDC	lgts soc.	CDC	2 343 149,00	1 533 942,91	11,09	A	F	FIXE	2,325	F	FIXE	2,350	A-1		38 622,38	109 562,44
DOMOFRANCE	2013	X CDC	lgts soc.	CDC	2 430 500,00	1 384 188,43	7,59	A	F	FIXE	1,583	F	FIXE	1,900	A-1		29 317,25	158 824,54
DOMOFRANCE	2022	X CDC	lgts soc.	CDC	141 828,00	0,00	39,50	A	V	LIVRETA	0,788	V	LIVRETA	0,300	A-1		0,00	0,00
DOMOFRANCE	2022	X CDC	lgts soc.	CDC	166 068,00	0,00	59,50	A	V	LIVRETA	1,312	V	LIVRETA	0,820	A-1		0,00	0,00
DOMOFRANCE	2022	X CDC	lgts soc.	CDC	395 768,00	0,00	39,50	A	V	LIVRETA	1,588	V	LIVRETA	1,100	A-1		0,00	0,00
DOMOFRANCE	2022	X CDC	lgts soc.	CDC	320 224,00	0,00	59,50	A	V	LIVRETA	1,312	V	LIVRETA	0,820	A-1		0,00	0,00
DOMOFRANCE	2022	X CDC	lgts soc.	CDC	210 000,00	0,00	29,50	A	F	FIXE	1,062	F	FIXE	1,060	A-1		0,00	0,00
DOMOFRANCE	2022	X CDC	lgts soc.	CDC	91 000,00	0,00	40,00	A	V	M.PDES	0,272	V	M.PDES	0,000	A-1		0,00	0,00
DOMOFRANCE	2022	X CDC	lgts soc.	CDC	107 990,00	0,00	39,50	A	V	LIVRETA	2,099	V	LIVRETA	1,610	A-1		0,00	0,00
DOMOFRANCE	2022	X CDC	lgts soc.	CDC	314 805,00	0,00	39,50	A	V	LIVRETA	0,788	V	LIVRETA	0,300	A-1		0,00	0,00
DOMOFRANCE	2022	X CDC	lgts soc.	CDC	305 093,00	0,00	49,50	A	V	LIVRETA	0,790	V	LIVRETA	0,300	A-1		0,00	0,00
DOMOFRANCE	2022	X CDC	lgts soc.	CDC	130 786,00	0,00	39,50	A	V	LIVRETA	2,099	V	LIVRETA	1,610	A-1		0,00	0,00
DOMOFRANCE	2022	X CDC	lgts soc.	CDC	128 076,00	0,00	49,50	A	V	LIVRETA	2,101	V	LIVRETA	1,610	A-1		0,00	0,00
DOMOFRANCE	2022	X CDC	lgts soc.	CDC	949 243,00	0,00	39,50	A	V	LIVRETA	1,588	V	LIVRETA	1,100	A-1		0,00	0,00
DOMOFRANCE	2022	X CDC	lgts soc.	CDC	611 732,00	0,00	49,50	A	V	LIVRETA	1,590	V	LIVRETA	1,100	A-1		0,00	0,00
DOMOFRANCE	2022	X CDC	lgts soc.	CDC	405 000,00	0,00	29,50	A	F	FIXE	1,062	F	FIXE	1,060	A-1		0,00	0,00
DOMOFRANCE	2022	X CDC	lgts soc.	CDC	175 500,00	0,00	40,00	A	V	M.PDES	0,272	V	M.PDES	0,000	A-1		0,00	0,00
DOMOFRANCE	2022	X CDC	lgts soc.	CDC	232 471,00	0,00	41,25	A	V	LIVRETA	0,282	V	LIVRETA	0,300	A-1		0,00	0,00
DOMOFRANCE	2022	X CDC	lgts soc.	CDC	116 559,00	0,00	51,25	A	V	LIVRETA	0,286	V	LIVRETA	0,300	A-1		0,00	0,00
DOMOFRANCE	2022	X CDC	lgts soc.	CDC	459 320,00	0,00	41,25	A	V	LIVRETA	1,032	V	LIVRETA	1,100	A-1		0,00	0,00
DOMOFRANCE	2022	X CDC	lgts soc.	CDC	251 799,00	0,00	51,25	A	V	LIVRETA	1,044	V	LIVRETA	1,100	A-1		0,00	0,00
DOMOFRANCE	2022	X CDC	lgts soc.	CDC	52 000,00	0,00	40,00	A	V	M.PDES	0,126	V	M.PDES	0,000	A-1		0,00	0,00

Désignation du bénéficiaire	Année de mobilisation et profil d'amortissement de l'emprunt (1)		Objet de l'emprunt garanti	Organisme prêteur ou chef de file	Montant initial	Capital restant dû au 31/12/N	Durée résiduelle	Périodicité des remboursements (2)	Taux initial			Taux moyen constaté sur l'année (6)			Catégorie d'emprunt (7)	Indices ou devises pouvant modifier l'emprunt	Annuité garantie au cours de l'exercice	
	Année	Profil							Taux (3)	Index (4)	Taux actuariel (5)	Taux (3)	Index (4)	Niveau de taux			En intérêts (8)	En capital
DOMOFRANCE	2013	X CDC	Igts soc.	CDC	163 271,00	138 000,37	31,42	A	V	LIVRETA	1,256	V	LIVRETA	1,100	A-1	1 557,41	3 581,97	
DOMOFRANCE	2013	X CDC	Igts soc.	CDC	69 973,00	62 001,10	41,42	A	V	LIVRETA	1,230	V	LIVRETA	1,100	A-1	694,73	1 156,62	
DOMOFRANCE	2021	X CDC	Igts soc.	CDC	423 500,00	423 500,00	6,84	A	F	FIXE	0,000	F	FIXE	0,000	A-1	0,00	0,00	
DOMOFRANCE	2021	X CDC	Igts soc.	CDC	4 880 000,00	4 880 000,00	39,84	A	F	FIXE	0,364	F	FIXE	0,000	A-1	0,00	0,00	
DOMOFRANCE	2013	X CDC	Igts soc.	CDC	2 019 792,00	1 739 629,73	32,84	A	V	LIVRETA	1,094	V	LIVRETA	1,100	A-1	19 614,79	43 533,09	
DOMOFRANCE	2013	X CDC	Igts soc.	CDC	774 701,00	694 826,76	42,84	A	V	LIVRETA	1,096	V	LIVRETA	1,100	A-1	7 781,54	12 586,00	
DOMOFRANCE	2022	X CDC	Igts soc.	CDC	46 878,00	0,00	39,58	A	V	LIVRETA	1,582	V	LIVRETA	1,100	A-1	0,00	0,00	
DOMOFRANCE	2022	X CDC	Igts soc.	CDC	28 049,00	0,00	49,58	A	V	LIVRETA	1,586	V	LIVRETA	1,100	A-1	0,00	0,00	
DOMOFRANCE	2022	X CDC	Igts soc.	CDC	6 500,00	0,00	40,00	A	V	M.PDES	0,272	V	M.PDES	0,000	A-1	0,00	0,00	
DOMOFRANCE	2013	X CDC	Igts soc.	CDC	277 638,00	233 784,02	31,75	A	V	LIVRETA	1,204	V	LIVRETA	1,100	A-1	2 638,37	6 068,17	
DOMOFRANCE	2013	X CDC	Igts soc.	CDC	149 213,00	131 753,32	41,75	A	V	LIVRETA	1,187	V	LIVRETA	1,100	A-1	1 476,32	2 457,83	
DOMOFRANCE	2013	X CDC	Igts soc.	CDC	160 038,00	131 059,81	31,75	A	V	LIVRETA	0,412	V	LIVRETA	0,300	A-1	404,87	3 896,62	
DOMOFRANCE	2013	X CDC	Igts soc.	CDC	67 821,00	58 301,62	41,75	A	V	LIVRETA	0,392	V	LIVRETA	0,300	A-1	178,81	1 300,69	
DOMOFRANCE	2013	X CDC	Igts soc.	CDC	2 179 589,00	1 793 514,23	32,50	A	V	LIVRETA	0,945	V	LIVRETA	1,100	A-1	20 222,35	44 881,52	
DOMOFRANCE	2013	X CDC	Igts soc.	CDC	4 540 333,00	3 918 218,93	32,50	A	V	LIVRETA	1,146	V	LIVRETA	1,100	A-1	44 178,97	98 050,85	
DOMOFRANCE	2013	X CDC	Igts soc.	CDC	1 217 812,00	1 094 257,94	42,50	A	V	LIVRETA	1,139	V	LIVRETA	1,100	A-1	12 254,87	19 821,25	
DOMOFRANCE	2013	X CDC	Igts soc.	CDC	934 110,00	839 339,14	42,50	A	V	LIVRETA	1,140	V	LIVRETA	1,100	A-1	9 399,97	15 203,68	
DOMOFRANCE	2013	X CDC	Igts soc.	CDC	784 754,00	530 582,34	32,50	A	V	LIVRETA	0,000	V	LIVRETA	0,300	A-1	1 637,57	15 273,77	
DOMOFRANCE	2013	X CDC	Igts soc.	CDC	336 323,00	275 593,50	42,50	A	V	LIVRETA	0,135	V	LIVRETA	0,300	A-1	844,77	5 996,25	
DOMOFRANCE	2013	X CDC	Igts soc.	CDC	109 936,00	94 877,91	32,50	A	V	LIVRETA	1,148	V	LIVRETA	1,100	A-1	1 069,77	2 374,26	
DOMOFRANCE	2013	X CDC	Igts soc.	CDC	53 544,00	48 114,46	42,50	A	V	LIVRETA	1,140	V	LIVRETA	1,100	A-1	538,85	871,54	
DOMOFRANCE	2013	X CDC	Igts soc.	CDC	80 168,00	67 525,77	32,50	A	V	LIVRETA	0,387	V	LIVRETA	0,300	A-1	208,41	1 943,85	
DOMOFRANCE	2013	X CDC	Igts soc.	CDC	34 358,00	30 160,09	42,50	A	V	LIVRETA	0,372	V	LIVRETA	0,300	A-1	92,45	656,21	
DOMOFRANCE	2013	X CDC	Igts soc.	CDC	353 204,00	305 133,85	32,00	A	V	LIVRETA	1,188	V	LIVRETA	1,350	A-1	4 217,88	7 301,94	
DOMOFRANCE	2013	X CDC	Igts soc.	CDC	151 158,00	135 960,57	42,00	A	V	LIVRETA	1,174	V	LIVRETA	1,350	A-1	1 866,81	2 321,81	
DOMOFRANCE	2013	X CDC	Igts soc.	CDC	77 463,00	65 322,83	32,00	A	V	LIVRETA	0,407	V	LIVRETA	0,550	A-1	369,18	1 800,79	
DOMOFRANCE	2013	X CDC	Igts soc.	CDC	33 199,00	29 175,87	42,00	A	V	LIVRETA	0,388	V	LIVRETA	0,550	A-1	163,77	599,99	
DOMOFRANCE	2013	X CDC	Igts soc.	CDC	3 611 649,00	3 116 782,74	32,25	A	V	LIVRETA	1,161	V	LIVRETA	1,100	A-1	35 142,56	77 995,44	
DOMOFRANCE	2013	X CDC	Igts soc.	CDC	703 389,00	632 026,11	42,25	A	V	LIVRETA	1,151	V	LIVRETA	1,100	A-1	7 078,22	11 448,44	
DOMOFRANCE	2013	X CDC	Igts soc.	CDC	827 477,00	696 965,86	32,25	A	V	LIVRETA	0,391	V	LIVRETA	0,300	A-1	2 151,09	20 063,42	
DOMOFRANCE	2013	X CDC	Igts soc.	CDC	142 267,00	124 880,80	42,25	A	V	LIVRETA	0,375	V	LIVRETA	0,300	A-1	382,79	2 717,11	
DOMOFRANCE	2013	X CDC	Igts soc.	CDC	456 553,00	403 065,42	33,00	A	V	LIVRETA	1,098	V	LIVRETA	1,350	A-1	5 566,86	9 294,57	
DOMOFRANCE	2013	X CDC	Igts soc.	CDC	349 900,00	302 523,52	33,00	A	V	LIVRETA	0,356	V	LIVRETA	0,550	A-1	1 708,27	8 071,71	
DOMOFRANCE	2013	X CDC	Igts soc.	CDC	2 187 316,00	1 927 086,62	33,59	A	V	LIVRETA	1,049	V	LIVRETA	1,100	A-1	21 709,84	46 534,87	
DOMOFRANCE	2013	X CDC	Igts soc.	CDC	937 421,00	854 328,85	43,59	A	V	LIVRETA	1,058	V	LIVRETA	1,100	A-1	9 563,00	15 034,49	
DOMOFRANCE	2013	X CDC	Igts soc.	CDC	675 145,00	582 379,98	33,59	A	V	LIVRETA	0,326	V	LIVRETA	0,300	A-1	1 795,88	16 247,02	
DOMOFRANCE	2013	X CDC	Igts soc.	CDC	289 348,00	258 366,42	43,59	A	V	LIVRETA	0,322	V	LIVRETA	0,300	A-1	791,56	5 485,27	
DOMOFRANCE	2013	X CDC	Igts soc.	CDC	231 234,00	199 550,45	32,42	A	V	LIVRETA	1,159	V	LIVRETA	1,100	A-1	2 249,98	4 993,62	
DOMOFRANCE	2013	X CDC	Igts soc.	CDC	132 936,00	119 455,85	42,42	A	V	LIVRETA	1,150	V	LIVRETA	1,100	A-1	1 337,82	2 163,80	
DOMOFRANCE	2013	X CDC	Igts soc.	CDC	122 077,00	102 825,84	32,42	A	V	LIVRETA	0,390	V	LIVRETA	0,300	A-1	317,36	2 960,03	
DOMOFRANCE	2013	X CDC	Igts soc.	CDC	43 364,00	38 065,70	42,42	A	V	LIVRETA	0,374	V	LIVRETA	0,300	A-1	116,68	828,22	
DOMOFRANCE	2013	X CDC	Igts soc.	CDC	2 190 069,00	1 847 449,80	31,59	A	V	LIVRETA	1,245	V	LIVRETA	1,100	A-1	20 849,43	47 952,95	
DOMOFRANCE	2013	X CDC	Igts soc.	CDC	9 671 387,00	8 329 883,65	32,67	A	V	LIVRETA	1,123	V	LIVRETA	1,100	A-1	93 921,67	208 449,85	

Désignation du bénéficiaire	Année de mobilisation et profil d'amortissement de l'emprunt (1)		Objet de l'emprunt garanti	Organisme prêteur ou chef de file	Montant initial	Capital restant dû au 31/12/N	Durée résiduelle	Périodicité des remboursements (2)	Taux initial			Taux moyen constaté sur l'année (6)			Catégorie d'emprunt (7)	Indices ou devises pouvant modifier l'emprunt	Annuité garantie au cours de l'exercice	
	Année	Profil							Taux (3)	Index (4)	Taux actuariel (5)	Taux (3)	Index (4)	Niveau de taux			En intérêts (8)	En capital
DOMOFRANCE	2013	X CDC	lgts soc.	CDC	4 403 207,00	3 691 820,36	42,67	A	V	LIVRETA	0,855	V	LIVRETA	1,100	A-1		41 345,63	66 873,15
DOMOFRANCE	2013	X CDC	lgts soc.	CDC	2 214 286,00	1 860 902,06	32,67	A	V	LIVRETA	0,363	V	LIVRETA	0,300	A-1		5 743,41	53 569,44
DOMOFRANCE	2013	X CDC	lgts soc.	CDC	976 916,00	799 953,87	42,67	A	V	LIVRETA	0,104	V	LIVRETA	0,300	A-1		2 452,08	17 405,07
DOMOFRANCE	2013	X CDC	lgts soc.	CDC	511 223,00	478 675,58	43,17	A	V	LIVRETA	1,088	V	LIVRETA	1,100	A-1		5 358,09	8 423,74
DOMOFRANCE	2013	X CDC	lgts soc.	CDC	149 957,00	135 971,46	43,17	A	V	LIVRETA	0,337	V	LIVRETA	0,300	A-1		416,57	2 886,76
DOMOFRANCE	2013	X CDC	lgts soc.	CDC	4 819 888,00	4 250 692,07	33,09	A	V	LIVRETA	1,109	V	LIVRETA	1,100	A-1		47 886,71	102 644,80
DOMOFRANCE	2013	X CDC	lgts soc.	CDC	2 885 221,00	2 631 948,89	43,09	A	V	LIVRETA	1,109	V	LIVRETA	1,100	A-1		29 460,93	46 317,08
DOMOFRANCE	2022	X CDC	lgts soc.	CDC	56 420,00	0,00	41,00	A	V	LIVRETA	1,470	V	LIVRETA	1,550	A-1		0,00	0,00
DOMOFRANCE	2022	X CDC	lgts soc.	CDC	217 775,00	0,00	41,00	A	V	LIVRETA	0,286	V	LIVRETA	0,300	A-1		0,00	0,00
DOMOFRANCE	2022	X CDC	lgts soc.	CDC	219 051,00	0,00	51,00	A	V	LIVRETA	0,288	V	LIVRETA	0,300	A-1		0,00	0,00
DOMOFRANCE	2022	X CDC	lgts soc.	CDC	84 026,00	0,00	41,00	A	V	LIVRETA	1,470	V	LIVRETA	1,550	A-1		0,00	0,00
DOMOFRANCE	2022	X CDC	lgts soc.	CDC	80 982,00	0,00	51,00	A	V	LIVRETA	1,483	V	LIVRETA	1,550	A-1		0,00	0,00
DOMOFRANCE	2022	X CDC	lgts soc.	CDC	451 634,00	0,00	41,00	A	V	LIVRETA	1,045	V	LIVRETA	1,100	A-1		0,00	0,00
DOMOFRANCE	2022	X CDC	lgts soc.	CDC	347 483,00	0,00	51,00	A	V	LIVRETA	1,055	V	LIVRETA	1,100	A-1		0,00	0,00
DOMOFRANCE	2022	X CDC	lgts soc.	CDC	270 000,00	0,00	31,00	A	F	FIXE	0,776	F	FIXE	0,830	A-1		0,00	0,00
DOMOFRANCE	2022	X CDC	lgts soc.	CDC	117 000,00	0,00	40,00	A	V	M.PDES	0,272	V	M.PDES	0,000	A-1		0,00	0,00
DOMOFRANCE	2022	X CDC	lgts soc.	CDC	335 044,00	0,00	39,75	A	V	LIVRETA	0,782	V	LIVRETA	0,300	A-1		0,00	0,00
DOMOFRANCE	2022	X CDC	lgts soc.	CDC	39 445,00	0,00	49,75	A	V	LIVRETA	0,785	V	LIVRETA	0,300	A-1		0,00	0,00
DOMOFRANCE	2022	X CDC	lgts soc.	CDC	1 202 171,00	0,00	39,75	A	V	LIVRETA	1,582	V	LIVRETA	1,100	A-1		0,00	0,00
DOMOFRANCE	2018	X CDC	lgts soc.	CDC	1 071 829,92	896 405,55	11,84	T	V	LIVRETA	2,208	V	LIVRETA	1,500	A-1		14 003,61	67 720,59
DOMOFRANCE	2018	X CDC	lgts soc.	CDC	62 637,79	53 730,33	14,34	A	V	LIVRETA	2,039	V	LIVRETA	1,800	A-1		1 034,16	3 723,14
DOMOFRANCE	2018	X CDC	lgts soc.	CDC	171 206,96	142 272,21	14,09	A	V	LIVRETA	1,680	V	LIVRETA	1,800	A-1		2 738,35	9 858,48
DOMOFRANCE	2018	X CDC	lgts soc.	CDC	509 086,21	423 048,37	14,09	A	V	LIVRETA	1,680	V	LIVRETA	1,800	A-1		8 142,53	29 314,30
DOMOFRANCE	2018	X CDC	lgts soc.	CDC	19 934,61	15 688,31	14,59	A	V	LIVRETA	1,660	V	LIVRETA	1,800	A-1		301,96	1 087,09
DOMOFRANCE	2018	X CDC	lgts soc.	CDC	24 633,49	19 386,28	14,59	A	V	LIVRETA	1,660	V	LIVRETA	1,800	A-1		373,13	1 343,34
DOMOFRANCE	2018	X CDC	lgts soc.	CDC	49 182,37	38 705,98	14,75	A	V	LIVRETA	1,668	V	LIVRETA	1,800	A-1		744,98	2 682,06
DOMOFRANCE	2018	X CDC	lgts soc.	CDC	26 303,96	20 700,92	14,92	A	V	LIVRETA	1,675	V	LIVRETA	1,800	A-1		398,44	1 434,43
DOMOFRANCE	2018	X CDC	lgts soc.	CDC	84 197,80	70 854,27	15,00	A	V	LIVRETA	1,679	V	LIVRETA	2,050	A-1		1 543,48	4 437,34
DOMOFRANCE	2018	X CDC	lgts soc.	CDC	140 124,58	117 917,86	15,00	A	V	LIVRETA	1,679	V	LIVRETA	2,050	A-1		2 568,70	7 384,77
DOMOFRANCE	2018	X CDC	lgts soc.	CDC	20 217,34	16 971,66	15,09	A	V	LIVRETA	1,701	V	LIVRETA	1,800	A-1		325,42	1 107,16
DOMOFRANCE	2018	X CDC	lgts soc.	CDC	228 170,71	191 540,19	15,09	A	V	LIVRETA	1,701	V	LIVRETA	1,800	A-1		3 672,64	12 495,31
DOMOFRANCE	2018	X CDC	lgts soc.	CDC	96 413,31	80 935,13	15,17	A	V	LIVRETA	1,661	V	LIVRETA	1,800	A-1		1 551,87	5 279,88
DOMOFRANCE	2018	X CDC	lgts soc.	CDC	1 864 428,51	1 565 113,32	15,25	A	V	LIVRETA	1,665	V	LIVRETA	1,800	A-1		30 009,87	102 101,67
DOMOFRANCE	2018	X CDC	lgts soc.	CDC	19 599,12	16 452,67	15,17	A	V	LIVRETA	1,661	V	LIVRETA	1,800	A-1		315,47	1 073,30
DOMOFRANCE	2018	X CDC	lgts soc.	CDC	28 334,01	23 545,45	14,34	A	V	LIVRETA	1,647	V	LIVRETA	1,800	A-1		453,19	1 631,53
DOMOFRANCE	2018	X CDC	lgts soc.	CDC	14 681,57	12 200,32	14,34	A	V	LIVRETA	1,647	V	LIVRETA	1,800	A-1		234,82	845,40
DOMOFRANCE	2018	X CDC	lgts soc.	CDC	15 427,62	12 820,30	14,34	A	V	LIVRETA	1,647	V	LIVRETA	1,800	A-1		246,76	888,35
DOMOFRANCE	2018	X CDC	lgts soc.	CDC	194 707,68	164 926,24	16,09	A	V	LIVRETA	1,718	V	LIVRETA	1,800	A-1		3 151,75	10 170,87
DOMOFRANCE	2018	X CDC	lgts soc.	CDC	31 352,83	26 384,09	15,00	A	V	LIVRETA	1,679	V	LIVRETA	2,050	A-1		574,75	1 652,34
DOMOFRANCE	2018	X CDC	lgts soc.	CDC	25 281,75	21 275,14	15,00	A	V	LIVRETA	1,679	V	LIVRETA	2,050	A-1		463,45	1 332,39
DOMOFRANCE	2018	X CDC	lgts soc.	CDC	23 621,24	19 877,78	15,00	A	V	LIVRETA	1,679	V	LIVRETA	2,050	A-1		433,01	1 244,88
DOMOFRANCE	2018	X CDC	lgts soc.	CDC	29 327,30	24 679,55	15,00	A	V	LIVRETA	1,679	V	LIVRETA	2,050	A-1		537,62	1 545,59
DOMOFRANCE	2018	X CDC	lgts soc.	CDC	11 303,69	9 512,29	15,00	A	V	LIVRETA	1,679	V	LIVRETA	2,050	A-1		207,21	595,73

Désignation du bénéficiaire	Année de mobilisation et profil d'amortissement de l'emprunt (1)		Objet de l'emprunt garanti	Organisme prêteur ou chef de file	Montant initial	Capital restant dû au 31/12/N	Durée résiduelle	Périodicité des remboursements (2)	Taux initial			Taux moyen constaté sur l'année (6)			Catégorie d'emprunt (7)	Indices ou devises pouvant modifier l'emprunt	Annuité garantie au cours de l'exercice	
	Année	Profil							Taux (3)	Index (4)	Taux actuariel (5)	Taux (3)	Index (4)	Niveau de taux			En intérêts (8)	En capital
DOMOFRANCE	2018	X CDC	Igts soc.	CDC	119 994,62	100 730,70	15,17	A	V	LIVRETA	1,661	V	LIVRETA	1,800	A-1		1 931,44	6 571,26
DOMOFRANCE	2018	X CDC	Igts soc.	CDC	1 380 561,94	1 113 082,45	16,75	A	V	LIVRETA	1,703	V	LIVRETA	1,800	A-1		21 271,06	68 642,90
DOMOFRANCE	2018	X CDC	Igts soc.	CDC	27 840,76	23 371,21	15,25	A	V	LIVRETA	1,665	V	LIVRETA	1,800	A-1		448,13	1 524,64
DOMOFRANCE	2018	X CDC	Igts soc.	CDC	135 985,64	109 638,85	16,84	A	V	LIVRETA	1,706	V	LIVRETA	1,800	A-1		2 095,20	6 761,34
DOMOFRANCE	2018	X CDC	Igts soc.	CDC	713 014,16	468 544,86	16,84	A	V	LIVRETA	1,706	V	LIVRETA	1,800	A-1		8 953,91	28 894,79
DOMOFRANCE	2018	X CDC	Igts soc.	CDC	378 581,66	274 506,05	17,09	A	V	LIVRETA	1,692	V	LIVRETA	1,800	A-1		5 230,22	16 061,62
DOMOFRANCE	2018	X CDC	Igts soc.	CDC	476 143,29	406 567,90	17,34	A	V	LIVRETA	1,701	V	LIVRETA	1,800	A-1		7 746,42	23 788,69
DOMOFRANCE	2018	X CDC	Igts soc.	CDC	456 038,34	329 183,45	17,50	A	V	LIVRETA	1,824	V	LIVRETA	1,800	A-1		6 272,00	19 260,85
DOMOFRANCE	2018	X CDC	Igts soc.	CDC	21 030,79	17 814,04	16,09	A	V	LIVRETA	1,718	V	LIVRETA	1,800	A-1		340,43	1 098,57
DOMOFRANCE	2018	X CDC	Igts soc.	CDC	10 721,37	9 081,48	16,09	A	V	LIVRETA	1,718	V	LIVRETA	1,800	A-1		173,55	560,05
DOMOFRANCE	2018	X CDC	Igts soc.	CDC	11 239,68	9 520,52	16,09	A	V	LIVRETA	1,718	V	LIVRETA	1,800	A-1		181,94	587,12
DOMOFRANCE	2018	X CDC	Igts soc.	CDC	841 223,06	685 186,80	17,75	A	V	LIVRETA	1,717	V	LIVRETA	1,800	A-1		13 055,00	40 090,96
DOMOFRANCE	2018	X CDC	Igts soc.	CDC	445 078,07	362 521,72	17,75	A	V	LIVRETA	1,717	V	LIVRETA	1,800	A-1		6 907,20	21 211,50
DOMOFRANCE	2018	X CDC	Igts soc.	CDC	12 548,96	10 629,53	16,25	A	V	LIVRETA	1,683	V	LIVRETA	1,800	A-1		203,13	655,52
DOMOFRANCE	2018	X CDC	Igts soc.	CDC	13 306,00	11 270,79	16,42	A	V	LIVRETA	1,690	V	LIVRETA	1,800	A-1		215,39	695,06
DOMOFRANCE	2018	X CDC	Igts soc.	CDC	1 811 083,78	1 557 637,92	18,09	A	V	LIVRETA	1,745	V	LIVRETA	1,800	A-1		29 599,08	86 755,38
DOMOFRANCE	2018	X CDC	Igts soc.	CDC	10 998,21	8 867,34	16,92	A	V	LIVRETA	1,709	V	LIVRETA	1,800	A-1		169,46	546,84
DOMOFRANCE	2018	X CDC	Igts soc.	CDC	15 679,85	12 641,94	16,92	A	V	LIVRETA	1,709	V	LIVRETA	1,800	A-1		241,59	779,62
DOMOFRANCE	2018	X CDC	Igts soc.	CDC	1 582 892,00	1 361 379,63	18,42	A	V	LIVRETA	1,717	V	LIVRETA	1,800	A-1		25 869,67	75 824,44
DOMOFRANCE	2018	X CDC	Igts soc.	CDC	103 083,58	62 817,86	16,92	A	V	LIVRETA	1,709	V	LIVRETA	1,800	A-1		1 200,45	3 873,93
DOMOFRANCE	2018	X CDC	Igts soc.	CDC	12 049,69	9 715,10	16,92	A	V	LIVRETA	1,709	V	LIVRETA	1,800	A-1		185,66	599,12
DOMOFRANCE	2018	X CDC	Igts soc.	CDC	848 658,64	697 611,32	18,67	A	V	LIVRETA	1,726	V	LIVRETA	1,800	A-1		13 256,39	38 854,69
DOMOFRANCE	2018	X CDC	Igts soc.	CDC	95 073,99	78 152,38	18,84	A	V	LIVRETA	1,731	V	LIVRETA	1,800	A-1		1 485,09	4 352,84
DOMOFRANCE	2018	X CDC	Igts soc.	CDC	114 118,75	93 807,48	18,84	A	V	LIVRETA	1,731	V	LIVRETA	1,800	A-1		1 782,58	5 224,77
DOMOFRANCE	2018	X CDC	Igts soc.	CDC	1 084 532,39	891 503,42	18,84	A	V	LIVRETA	1,731	V	LIVRETA	1,800	A-1		16 940,83	49 653,85
DOMOFRANCE	2018	X CDC	Igts soc.	CDC	724 431,04	319 055,95	18,92	A	V	LIVRETA	1,734	V	LIVRETA	1,800	A-1		6 062,87	17 770,39
DOMOFRANCE	2018	X CDC	Igts soc.	CDC	426 795,06	368 766,78	14,25	A	V	LIVRETA	2,129	V	LIVRETA	1,800	A-1		7 097,76	25 552,96
DOMOFRANCE	2018	X CDC	Igts soc.	CDC	592 793,24	497 626,27	15,09	A	V	LIVRETA	1,701	V	LIVRETA	1,800	A-1		9 541,61	32 463,13
DOMOFRANCE	2018	X CDC	Igts soc.	CDC	490 521,42	411 773,15	15,09	A	V	LIVRETA	1,701	V	LIVRETA	1,800	A-1		7 895,44	26 862,42
DOMOFRANCE	2018	X CDC	Igts soc.	CDC	19 070,51	15 533,17	17,84	A	V	LIVRETA	1,720	V	LIVRETA	1,800	A-1		295,96	908,86
DOMOFRANCE	2018	X CDC	Igts soc.	CDC	17 555,48	6 406,39	18,09	A	V	LIVRETA	1,706	V	LIVRETA	1,800	A-1		121,74	356,81
DOMOFRANCE	2018	X CDC	Igts soc.	CDC	20 917,17	17 989,99	18,09	A	V	LIVRETA	1,745	V	LIVRETA	1,800	A-1		341,86	1 001,98
DOMOFRANCE	2018	X CDC	Igts soc.	CDC	29 927,44	25 739,34	18,09	A	V	LIVRETA	1,745	V	LIVRETA	1,800	A-1		489,11	1 433,60
DOMOFRANCE	2018	X CDC	Igts soc.	CDC	7 706,85	6 628,35	18,17	A	V	LIVRETA	1,708	V	LIVRETA	1,800	A-1		125,96	369,17
DOMOFRANCE	2018	X CDC	Igts soc.	CDC	199 106,61	138 680,87	16,75	A	V	LIVRETA	1,703	V	LIVRETA	1,800	A-1		2 650,20	8 552,34
DOMOFRANCE	2018	X CDC	Igts soc.	CDC	36 419,35	29 363,21	16,75	A	V	LIVRETA	1,703	V	LIVRETA	1,800	A-1		561,13	1 810,81
DOMOFRANCE	2018	X CDC	Igts soc.	CDC	74 247,85	64 023,59	18,42	A	V	LIVRETA	1,306	V	LIVRETA	1,300	A-1		877,95	3 511,26
DOMOFRANCE	2018	X CDC	Igts soc.	CDC	35 974,09	24 931,22	16,92	A	V	LIVRETA	1,314	V	LIVRETA	1,300	A-1		343,85	1 518,69
DOMOFRANCE	2018	X CDC	Igts soc.	CDC	67 845,98	58 503,27	18,42	A	V	LIVRETA	1,306	V	LIVRETA	1,300	A-1		802,25	3 208,51
DOMOFRANCE	2018	X CDC	Igts soc.	CDC	99 163,51	85 508,25	18,42	A	V	LIVRETA	1,306	V	LIVRETA	1,300	A-1		1 172,57	4 689,54
DOMOFRANCE	2018	X CDC	Igts soc.	CDC	1 506 423,69	998 911,81	16,92	A	V	LIVRETA	1,709	V	LIVRETA	1,800	A-1		19 089,25	61 602,09
DOMOFRANCE	2018	X CDC	Igts soc.	CDC	129 188,52	85 951,67	16,92	A	V	LIVRETA	1,314	V	LIVRETA	1,300	A-1		1 185,44	5 235,78
DOMOFRANCE	2018	X CDC	Igts soc.	CDC	7 904,82	5 548,51	18,50	A	V	LIVRETA	1,308	V	LIVRETA	1,300	A-1		76,09	304,29

Désignation du bénéficiaire	Année de mobilisation et profil d'amortissement de l'emprunt (1)		Objet de l'emprunt garanti	Organisme prêteur ou chef de file	Montant initial	Capital restant dû au 31/12/N	Durée résiduelle	Périodicité des remboursements (2)	Taux initial			Taux moyen constaté sur l'année (6)			Catégorie d'emprunt (7)	Indices ou devises pouvant modifier l'emprunt	Annuité garantie au cours de l'exercice	
	Année	Profil							Taux (3)	Index (4)	Taux actuariel (5)	Taux (3)	Index (4)	Niveau de taux			En intérêts (8)	En capital
DOMOFRANCE	2018	X CDC	lgts soc.	CDC	19 984,71	17 232,72	18,50	A	V	LIVRETA	1,308	V	LIVRETA	1,300	A-1	236,31	945,10	
DOMOFRANCE	2018	X CDC	lgts soc.	CDC	15 492,88	12 780,88	18,59	A	V	LIVRETA	1,310	V	LIVRETA	1,300	A-1	175,26	700,95	
DOMOFRANCE	2018	X CDC	lgts soc.	CDC	27 638,67	23 991,84	19,09	A	V	LIVRETA	1,338	V	LIVRETA	1,300	A-1	328,20	1 254,09	
DOMOFRANCE	2018	X CDC	lgts soc.	CDC	25 491,35	22 127,84	19,09	A	V	LIVRETA	1,338	V	LIVRETA	1,300	A-1	302,70	1 156,66	
DOMOFRANCE	2018	X CDC	lgts soc.	CDC	26 130,29	22 682,48	19,09	A	V	LIVRETA	1,338	V	LIVRETA	1,300	A-1	310,29	1 185,65	
DOMOFRANCE	2018	X CDC	lgts soc.	CDC	26 219,55	22 759,95	19,09	A	V	LIVRETA	1,338	V	LIVRETA	1,300	A-1	311,35	1 189,70	
DOMOFRANCE	2018	X CDC	lgts soc.	CDC	5 953,96	5 168,36	19,09	A	V	LIVRETA	1,338	V	LIVRETA	1,300	A-1	70,70	270,16	
DOMOFRANCE	2018	X CDC	lgts soc.	CDC	9 965,41	8 460,61	16,25	A	V	LIVRETA	1,296	V	LIVRETA	1,300	A-1	116,69	515,38	
DOMOFRANCE	2018	X CDC	lgts soc.	CDC	11 628,47	9 872,55	16,25	A	V	LIVRETA	1,296	V	LIVRETA	1,300	A-1	136,16	601,39	
DOMOFRANCE	2018	X CDC	lgts soc.	CDC	18 466,45	15 677,99	16,25	A	V	LIVRETA	1,296	V	LIVRETA	1,300	A-1	216,23	955,03	
DOMOFRANCE	2018	X CDC	lgts soc.	CDC	41 214,50	33 683,04	17,75	A	V	LIVRETA	1,312	V	LIVRETA	1,300	A-1	463,15	1 943,75	
DOMOFRANCE	2018	X CDC	lgts soc.	CDC	37 473,96	30 626,04	17,75	A	V	LIVRETA	1,312	V	LIVRETA	1,300	A-1	421,11	1 767,35	
DOMOFRANCE	2018	X CDC	lgts soc.	CDC	13 888,81	11 791,58	16,34	A	V	LIVRETA	1,299	V	LIVRETA	1,300	A-1	162,63	718,29	
DOMOFRANCE	2018	X CDC	lgts soc.	CDC	1 708 776,62	1 392 286,23	17,84	A	V	LIVRETA	1,720	V	LIVRETA	1,800	A-1	26 525,32	81 342,43	
DOMOFRANCE	2018	X CDC	lgts soc.	CDC	837 303,54	682 222,69	17,84	A	V	LIVRETA	1,720	V	LIVRETA	1,800	A-1	12 997,45	39 857,93	
DOMOFRANCE	2018	X CDC	lgts soc.	CDC	236 165,18	192 423,94	17,84	A	V	LIVRETA	1,720	V	LIVRETA	1,800	A-1	3 665,99	11 242,11	
DOMOFRANCE	2018	X CDC	lgts soc.	CDC	19 889,94	16 041,64	16,59	A	V	LIVRETA	1,696	V	LIVRETA	1,800	A-1	306,53	987,88	
DOMOFRANCE	2018	X CDC	lgts soc.	CDC	19 105,75	15 409,18	16,59	A	V	LIVRETA	1,696	V	LIVRETA	1,800	A-1	294,45	948,93	
DOMOFRANCE	2018	X CDC	lgts soc.	CDC	17 392,32	13 915,07	16,59	A	V	LIVRETA	1,307	V	LIVRETA	1,300	A-1	192,43	887,33	
DOMOFRANCE	2018	X CDC	lgts soc.	CDC	126 368,37	108 337,93	18,00	A	V	LIVRETA	1,320	V	LIVRETA	1,550	A-1	1 771,80	5 971,81	
DOMOFRANCE	2018	X CDC	lgts soc.	CDC	19 961,20	16 099,13	16,59	A	V	LIVRETA	1,696	V	LIVRETA	1,800	A-1	307,63	991,42	
DOMOFRANCE	2018	X CDC	lgts soc.	CDC	17 002,94	13 603,53	16,59	A	V	LIVRETA	1,307	V	LIVRETA	1,300	A-1	188,12	867,47	
DOMOFRANCE	2018	X CDC	lgts soc.	CDC	42 272,05	36 151,40	18,17	A	V	LIVRETA	1,302	V	LIVRETA	1,300	A-1	497,10	2 086,87	
DOMOFRANCE	2018	X CDC	lgts soc.	CDC	732 044,58	629 759,98	18,17	A	V	LIVRETA	1,708	V	LIVRETA	1,800	A-1	11 966,04	35 020,21	
DOMOFRANCE	2018	X CDC	lgts soc.	CDC	13 778,28	8 853,78	16,92	A	V	LIVRETA	1,316	V	LIVRETA	1,300	A-1	122,44	564,59	
DOMOFRANCE	2018	X CDC	lgts soc.	CDC	21 536,48	18 394,11	17,09	A	V	LIVRETA	1,733	V	LIVRETA	1,800	A-1	350,44	1 074,65	
DOMOFRANCE	2018	X CDC	lgts soc.	CDC	58 729,36	48 292,81	18,59	A	V	LIVRETA	1,723	V	LIVRETA	1,800	A-1	917,61	2 685,51	
DOMOFRANCE	2018	X CDC	lgts soc.	CDC	38 039,35	32 295,12	17,25	A	V	LIVRETA	1,301	V	LIVRETA	1,300	A-1	445,27	1 956,26	
DOMOFRANCE	2018	X CDC	lgts soc.	CDC	7 958,69	6 756,88	17,25	A	V	LIVRETA	1,301	V	LIVRETA	1,300	A-1	93,16	409,29	
DOMOFRANCE	2018	X CDC	lgts soc.	CDC	50 386,09	41 109,40	18,75	A	V	LIVRETA	1,316	V	LIVRETA	1,300	A-1	565,27	2 373,08	
DOMOFRANCE	2018	X CDC	lgts soc.	CDC	334 347,28	287 630,77	18,42	A	V	LIVRETA	1,717	V	LIVRETA	1,800	A-1	5 465,26	15 994,80	
DOMOFRANCE	2018	X CDC	lgts soc.	CDC	37 493,17	31 831,42	17,42	A	V	LIVRETA	1,305	V	LIVRETA	1,300	A-1	438,87	1 928,17	
DOMOFRANCE	2018	X CDC	lgts soc.	CDC	711 409,22	607 607,96	17,42	A	V	LIVRETA	1,704	V	LIVRETA	1,800	A-1	11 575,92	35 498,67	
DOMOFRANCE	2018	X CDC	lgts soc.	CDC	85 978,69	73 433,59	17,42	A	V	LIVRETA	1,704	V	LIVRETA	1,800	A-1	1 399,03	4 290,26	
DOMOFRANCE	2018	X CDC	lgts soc.	CDC	20 241,51	17 184,89	17,42	A	V	LIVRETA	1,305	V	LIVRETA	1,300	A-1	236,94	1 040,96	
DOMOFRANCE	2018	X CDC	lgts soc.	CDC	311 125,87	259 917,02	20,59	A	V	LIVRETA	1,743	V	LIVRETA	1,800	A-1	4 916,24	13 207,49	
DOMOFRANCE	2018	X CDC	lgts soc.	CDC	18 796,27	15 583,47	20,59	A	V	LIVRETA	1,315	V	LIVRETA	1,300	A-1	213,30	823,84	
DOMOFRANCE	2018	X CDC	lgts soc.	CDC	161 659,86	141 566,84	21,09	A	V	LIVRETA	1,773	V	LIVRETA	1,800	A-1	2 672,45	6 902,59	
DOMOFRANCE	2018	X CDC	lgts soc.	CDC	262 910,08	221 149,32	21,92	A	V	LIVRETA	1,760	V	LIVRETA	1,800	A-1	4 174,78	10 782,92	
DOMOFRANCE	2018	X CDC	lgts soc.	CDC	206 453,14	180 792,66	21,09	A	V	LIVRETA	1,773	V	LIVRETA	1,800	A-1	3 412,94	8 815,19	
DOMOFRANCE	2018	X CDC	lgts soc.	CDC	892 922,00	781 938,93	21,42	A	V	LIVRETA	1,746	V	LIVRETA	1,800	A-1	14 761,17	38 126,20	
DOMOFRANCE	2018	X CDC	lgts soc.	CDC	224 931,08	189 202,94	21,59	A	V	LIVRETA	1,750	V	LIVRETA	1,800	A-1	3 571,71	9 225,26	
DOMOFRANCE	2018	X CDC	lgts soc.	CDC	31 408,23	27 416,31	21,00	A	V	LIVRETA	1,324	V	LIVRETA	1,550	A-1	445,43	1 321,27	

Désignation du bénéficiaire	Année de mobilisation et profil d'amortissement de l'emprunt (1)		Objet de l'emprunt garanti	Organisme prêteur ou chef de file	Montant initial	Capital restant dû au 31/12/N	Durée résiduelle	Périodicité des remboursements (2)	Taux initial			Taux moyen constaté sur l'année (6)			Catégorie d'emprunt (7)	Indices ou devises pouvant modifier l'emprunt	Annuité garantie au cours de l'exercice	
	Année	Profil							Taux (3)	Index (4)	Taux actuariel (5)	Taux (3)	Index (4)	Niveau de taux			En intérêts (8)	En capital
DOMOFRANCE	2018	X CDC	lgts soc.	CDC	529 564,47	402 132,24	21,92	A	V	LIVRETA	1,760	V	LIVRETA	1,800	A-1	7 591,31	19 607,38	
DOMOFRANCE	2018	X CDC	lgts soc.	CDC	295 155,62	248 272,98	21,92	A	V	LIVRETA	1,760	V	LIVRETA	1,800	A-1	4 686,81	12 105,43	
DOMOFRANCE	2018	X CDC	lgts soc.	CDC	669 132,15	588 844,44	22,09	A	V	LIVRETA	1,780	V	LIVRETA	1,800	A-1	11 096,21	27 611,40	
DOMOFRANCE	2018	X CDC	lgts soc.	CDC	1 208 144,32	1 063 181,70	22,09	A	V	LIVRETA	1,780	V	LIVRETA	1,800	A-1	20 034,63	49 853,47	
DOMOFRANCE	2018	X CDC	lgts soc.	CDC	847 004,25	448 701,64	22,09	A	V	LIVRETA	1,744	V	LIVRETA	1,800	A-1	8 455,35	21 039,99	
DOMOFRANCE	2018	X CDC	lgts soc.	CDC	62 963,86	55 137,97	21,25	A	V	LIVRETA	1,741	V	LIVRETA	1,800	A-1	1 040,88	2 688,44	
DOMOFRANCE	2018	X CDC	lgts soc.	CDC	4 037,38	3 369,34	21,84	A	V	LIVRETA	1,322	V	LIVRETA	1,300	A-1	46,03	171,44	
DOMOFRANCE	2018	X CDC	lgts soc.	CDC	93 430,89	78 470,10	22,59	A	V	LIVRETA	1,318	V	LIVRETA	1,300	A-1	1 070,08	3 843,80	
DOMOFRANCE	2018	X CDC	lgts soc.	CDC	2 390 918,47	2 112 764,18	23,50	A	V	LIVRETA	1,762	V	LIVRETA	1,800	A-1	39 752,87	95 728,50	
DOMOFRANCE	2018	X CDC	lgts soc.	CDC	1 572 006,41	1 389 122,58	23,42	A	V	LIVRETA	1,760	V	LIVRETA	1,800	A-1	26 137,14	62 940,59	
DOMOFRANCE	2018	X CDC	lgts soc.	CDC	26 351,58	23 053,43	22,34	A	V	LIVRETA	1,312	V	LIVRETA	1,300	A-1	314,37	1 129,26	
DOMOFRANCE	2018	X CDC	lgts soc.	CDC	1 184 538,61	1 046 731,95	23,17	A	V	LIVRETA	1,753	V	LIVRETA	1,800	A-1	19 694,86	47 427,01	
DOMOFRANCE	2018	X CDC	lgts soc.	CDC	1 568 132,11	1 317 032,04	22,92	A	V	LIVRETA	1,324	V	LIVRETA	1,300	A-1	17 960,10	64 513,78	
DOMOFRANCE	2018	X CDC	lgts soc.	CDC	31 511,67	27 567,67	22,42	A	V	LIVRETA	1,314	V	LIVRETA	1,300	A-1	375,93	1 350,39	
DOMOFRANCE	2018	X CDC	lgts soc.	CDC	22 930,33	19 258,55	22,67	A	V	LIVRETA	1,319	V	LIVRETA	1,300	A-1	262,62	943,37	
DOMOFRANCE	2018	X CDC	lgts soc.	CDC	11 918,20	10 519,14	23,17	A	V	LIVRETA	1,309	V	LIVRETA	1,300	A-1	143,01	481,47	
DOMOFRANCE	2018	X CDC	lgts soc.	CDC	152 739,16	116 396,49	9,17	A	V	LIVRETA	1,435	V	LIVRETA	1,800	A-1	2 309,32	11 898,79	
DOMOFRANCE	2018	X CDC	lgts soc.	CDC	159 656,48	121 667,91	9,17	A	V	LIVRETA	1,435	V	LIVRETA	1,800	A-1	2 413,90	12 437,67	
DOMOFRANCE	2018	X CDC	lgts soc.	CDC	60 109,48	46 168,53	9,17	A	V	LIVRETA	1,435	V	LIVRETA	1,800	A-1	915,99	4 719,64	
DOMOFRANCE	2018	X CDC	lgts soc.	CDC	222 433,64	157 413,76	9,67	A	V	LIVRETA	1,483	V	LIVRETA	1,800	A-1	3 123,10	16 091,85	
DOMOFRANCE	2018	X CDC	lgts soc.	CDC	98 493,07	64 996,10	9,67	A	V	LIVRETA	1,483	V	LIVRETA	1,800	A-1	1 289,53	6 644,32	
DOMOFRANCE	2018	X CDC	lgts soc.	CDC	59 496,36	42 437,17	9,67	A	V	LIVRETA	1,483	V	LIVRETA	1,800	A-1	841,96	4 338,20	
DOMOFRANCE	2018	X CDC	lgts soc.	CDC	4 181,27	2 982,39	9,92	A	V	LIVRETA	1,505	V	LIVRETA	1,800	A-1	59,17	304,88	
DOMOFRANCE	2018	X CDC	lgts soc.	CDC	98 223,92	69 506,45	9,67	A	V	LIVRETA	1,483	V	LIVRETA	1,800	A-1	1 379,01	7 105,40	
DOMOFRANCE	2018	X CDC	lgts soc.	CDC	2 792,20	2 189,82	10,17	A	V	LIVRETA	1,495	V	LIVRETA	1,800	A-1	43,09	204,19	
DOMOFRANCE	2018	X CDC	lgts soc.	CDC	5 066,49	3 973,45	10,17	A	V	LIVRETA	1,495	V	LIVRETA	1,800	A-1	78,19	370,50	
DOMOFRANCE	2018	X CDC	lgts soc.	CDC	67 595,29	44 606,50	9,67	A	V	LIVRETA	1,483	V	LIVRETA	1,800	A-1	885,00	4 559,96	
DOMOFRANCE	2018	X CDC	lgts soc.	CDC	19 832,12	14 145,73	9,92	A	V	LIVRETA	1,505	V	LIVRETA	1,800	A-1	280,65	1 446,07	
DOMOFRANCE	2018	X CDC	lgts soc.	CDC	162 336,47	114 801,22	9,92	A	V	LIVRETA	1,505	V	LIVRETA	1,800	A-1	2 277,66	11 735,72	
DOMOFRANCE	2018	X CDC	lgts soc.	CDC	7 112,04	5 291,21	8,42	A	V	LIVRETA	1,388	V	LIVRETA	1,100	A-1	65,24	639,92	
DOMOFRANCE	2018	X CDC	lgts soc.	CDC	63 789,60	33 980,64	8,92	A	V	LIVRETA	1,443	V	LIVRETA	1,100	A-1	418,99	4 109,61	
DOMOFRANCE	2018	X CDC	lgts soc.	CDC	3 060,39	2 102,15	8,92	A	V	LIVRETA	1,443	V	LIVRETA	1,100	A-1	25,92	254,23	
DOMOFRANCE	2018	X CDC	lgts soc.	CDC	159 272,78	100 402,27	8,92	A	V	LIVRETA	1,443	V	LIVRETA	1,100	A-1	1 237,99	12 142,63	
DOMOFRANCE	2018	X CDC	lgts soc.	CDC	41 450,30	36 584,55	23,34	A	V	LIVRETA	1,313	V	LIVRETA	1,300	A-1	497,37	1 674,50	
DOMOFRANCE	2018	X CDC	lgts soc.	CDC	1 405 230,08	1 188 240,25	21,84	A	V	LIVRETA	1,756	V	LIVRETA	1,800	A-1	22 402,17	56 324,79	
DOMOFRANCE	2018	X CDC	lgts soc.	CDC	825 270,43	719 917,99	22,00	A	V	LIVRETA	1,678	V	LIVRETA	1,950	A-1	14 715,17	34 706,17	
DOMOFRANCE	2018	X CDC	lgts soc.	CDC	493 861,67	428 530,97	22,00	A	V	LIVRETA	1,240	V	LIVRETA	1,450	A-1	6 525,00	21 468,69	
DOMOFRANCE	2018	X CDC	lgts soc.	CDC	16 523,00	14 500,69	24,42	A	V	LIVRETA	1,678	V	LIVRETA	1,700	A-1	258,24	689,70	
DOMOFRANCE	2018	X CDC	lgts soc.	CDC	4 043,04	3 529,92	24,42	A	V	LIVRETA	1,228	V	LIVRETA	1,200	A-1	44,45	174,40	
DOMOFRANCE	2018	X CDC	lgts soc.	CDC	3 629,06	3 168,49	24,42	A	V	LIVRETA	1,228	V	LIVRETA	1,200	A-1	39,90	156,54	
DOMOFRANCE	2018	X CDC	lgts soc.	CDC	30 132,44	27 021,38	25,59	A	V	LIVRETA	1,669	V	LIVRETA	1,700	A-1	473,32	821,18	
DOMOFRANCE	2018	X CDC	lgts soc.	CDC	1 982 354,55	1 777 685,11	25,92	A	V	LIVRETA	1,676	V	LIVRETA	1,700	A-1	31 139,05	54 023,57	
DOMOFRANCE	2018	X CDC	lgts soc.	CDC	78 956,82	72 608,74	25,34	A	V	LIVRETA	1,664	V	LIVRETA	1,700	A-1	1 271,86	2 206,57	

Désignation du bénéficiaire	Année de mobilisation et profil d'amortissement de l'emprunt (1)		Objet de l'emprunt garanti	Organisme prêteur ou chef de file	Montant initial	Capital restant dû au 31/12/N	Durée résiduelle	Périodicité des remboursements (2)	Taux initial			Taux moyen constaté sur l'année (6)			Catégorie d'emprunt (7)	Indices ou devises pouvant modifier l'emprunt	Annuité garantie au cours de l'exercice	
	Année	Profil							Taux (3)	Index (4)	Taux actuariel (5)	Taux (3)	Index (4)	Niveau de taux			En intérêts (8)	En capital
DOMOFRANCE	2018	X CDC	Igts soc.	CDC	2 755,32	2 414,83	25,34	A	V	LIVRETA	1,226	V	LIVRETA	1,200	A-1		30,37	115,82
DOMOFRANCE	2018	X CDC	Igts soc.	CDC	7 956,88	6 973,61	25,34	A	V	LIVRETA	1,226	V	LIVRETA	1,200	A-1		87,70	334,48
DOMOFRANCE	2018	X CDC	Igts soc.	CDC	7 616,76	6 675,52	25,42	A	V	LIVRETA	1,228	V	LIVRETA	1,200	A-1		83,95	320,18
DOMOFRANCE	2018	X CDC	Igts soc.	CDC	519 364,81	479 404,51	26,34	A	V	LIVRETA	1,668	V	LIVRETA	1,700	A-1		8 386,23	13 902,98
DOMOFRANCE	2018	X CDC	Igts soc.	CDC	609 237,35	562 362,18	26,42	A	V	LIVRETA	1,670	V	LIVRETA	1,700	A-1		9 837,41	16 308,80
DOMOFRANCE	2018	X CDC	Igts soc.	CDC	415 467,63	349 179,41	20,59	A	V	LIVRETA	2,132	V	LIVRETA	2,250	A-1		8 242,95	17 173,99
DOMOFRANCE	2018	X CDC	Igts soc.	CDC	1 727 275,48	1 594 377,65	26,34	A	V	LIVRETA	1,668	V	LIVRETA	1,700	A-1		27 890,46	46 237,80
DOMOFRANCE	2018	X CDC	Igts soc.	CDC	1 206 460,00	1 000 649,80	20,59	A	V	LIVRETA	2,138	V	LIVRETA	2,250	A-1		23 699,01	52 639,64
DOMOFRANCE	2018	X CDC	Igts soc.	CDC	15 722,08	13 981,54	25,84	A	V	LIVRETA	1,228	V	LIVRETA	1,200	A-1		173,25	455,94
DOMOFRANCE	2018	X CDC	Igts soc.	CDC	1 086 511,92	1 002 914,90	26,25	A	V	LIVRETA	1,666	V	LIVRETA	1,700	A-1		17 544,00	29 085,06
DOMOFRANCE	2018	X CDC	Igts soc.	CDC	10 275,80	9 138,19	25,84	A	V	LIVRETA	1,228	V	LIVRETA	1,200	A-1		113,23	298,00
DOMOFRANCE	2018	X CDC	Igts soc.	CDC	9 089,21	7 647,11	25,84	A	V	LIVRETA	1,235	V	LIVRETA	1,200	A-1		96,17	366,78
DOMOFRANCE	2018	X CDC	Igts soc.	CDC	39 177,37	34 840,16	25,84	A	V	LIVRETA	1,228	V	LIVRETA	1,200	A-1		431,72	1 136,14
DOMOFRANCE	2018	X CDC	Igts soc.	CDC	116 145,13	107 208,82	26,09	A	V	LIVRETA	1,694	V	LIVRETA	1,700	A-1		1 875,40	3 109,12
DOMOFRANCE	2018	X CDC	Igts soc.	CDC	548 162,50	456 763,05	21,75	A	V	LIVRETA	2,024	V	LIVRETA	2,100	A-1		10 082,66	23 363,56
DOMOFRANCE	2018	X CDC	Igts soc.	CDC	1 078 831,33	976 524,13	27,92	A	V	LIVRETA	1,683	V	LIVRETA	1,700	A-1		17 060,96	27 061,53
DOMOFRANCE	2018	X CDC	Igts soc.	CDC	17 378,39	16 097,42	27,09	A	V	LIVRETA	1,697	V	LIVRETA	1,700	A-1		281,24	446,09
DOMOFRANCE	2018	X CDC	Igts soc.	CDC	2 154 599,82	2 002 296,03	28,34	A	V	LIVRETA	1,675	V	LIVRETA	1,700	A-1		34 941,55	53 089,08
DOMOFRANCE	2018	X CDC	Igts soc.	CDC	7 736,00	7 121,30	27,09	A	V	LIVRETA	1,245	V	LIVRETA	1,200	A-1		88,01	212,95
DOMOFRANCE	2018	X CDC	Igts soc.	CDC	54 948,20	49 737,38	27,92	A	V	LIVRETA	1,683	V	LIVRETA	1,700	A-1		868,97	1 378,32
DOMOFRANCE	2018	X CDC	Igts soc.	CDC	95 750,39	86 670,21	27,67	A	V	LIVRETA	1,678	V	LIVRETA	1,700	A-1		1 514,22	2 401,82
DOMOFRANCE	2018	X CDC	Igts soc.	CDC	2 055 111,39	1 764 154,01	17,00	A	V	LIVRETA	1,631	V	LIVRETA	1,950	A-1		36 290,71	96 908,09
DOMOFRANCE	2018	X CDC	Igts soc.	CDC	191 369,11	177 841,67	28,50	A	V	LIVRETA	1,678	V	LIVRETA	1,700	A-1		3 103,47	4 715,31
DOMOFRANCE	2018	X CDC	Igts soc.	CDC	961 847,51	874 302,49	28,67	A	V	LIVRETA	1,681	V	LIVRETA	1,700	A-1		15 257,23	23 181,34
DOMOFRANCE	2018	X CDC	Igts soc.	CDC	225 161,24	209 456,83	28,00	A	V	LIVRETA	1,684	V	LIVRETA	1,950	A-1		4 188,46	5 336,22
DOMOFRANCE	2018	X CDC	Igts soc.	CDC	71 046,59	64 309,12	27,92	A	V	LIVRETA	1,683	V	LIVRETA	1,700	A-1		1 123,55	1 782,14
DOMOFRANCE	2018	X CDC	Igts soc.	CDC	11 465,42	10 292,86	27,75	A	V	LIVRETA	1,226	V	LIVRETA	1,200	A-1		127,21	307,78
DOMOFRANCE	2018	X CDC	Igts soc.	CDC	1 583 154,22	1 360 149,85	23,75	A	V	LIVRETA	2,009	V	LIVRETA	2,070	A-1		29 360,08	58 211,44
DOMOFRANCE	2018	X CDC	Igts soc.	CDC	91 525,84	85 056,08	28,34	A	V	LIVRETA	1,675	V	LIVRETA	1,700	A-1		1 484,29	2 255,19
DOMOFRANCE	2018	X CDC	Igts soc.	CDC	7 815,12	7 217,91	28,42	A	V	LIVRETA	1,221	V	LIVRETA	1,200	A-1		89,10	207,08
DOMOFRANCE	2018	X CDC	Igts soc.	CDC	4 753,80	4 390,53	28,50	A	V	LIVRETA	1,222	V	LIVRETA	1,200	A-1		54,20	125,96
DOMOFRANCE	2018	X CDC	Igts soc.	CDC	1 308 317,25	1 188 290,76	28,67	A	V	LIVRETA	1,635	V	LIVRETA	1,650	A-1		20 130,80	31 757,81
DOMOFRANCE	2018	X CDC	Igts soc.	CDC	725 870,45	482 822,44	8,59	A	V	LIVRETA	1,357	V	LIVRETA	1,100	A-1		5 940,60	57 232,26
DOMOFRANCE	2018	X CDC	Igts soc.	CDC	329 808,20	226 710,48	8,59	A	V	LIVRETA	1,212	V	LIVRETA	1,100	A-1		2 782,75	26 266,70
DOMOFRANCE	2018	X CDC	Igts soc.	CDC	1 981 074,10	1 852 688,75	30,00	A	V	LIVRETA	1,643	V	LIVRETA	1,900	A-1		36 029,54	43 603,08
DOMOFRANCE	2018	X CDC	Igts soc.	CDC	403 758,76	375 843,16	29,00	A	V	LIVRETA	1,504	V	LIVRETA	1,750	A-1		6 742,93	9 467,09
DOMOFRANCE	2018	X CDC	Igts soc.	CDC	5 043 846,69	4 561 632,79	29,59	A	V	LIVRETA	1,177	V	LIVRETA	1,150	A-1		53 916,25	126 736,86
DOMOFRANCE	2018	X CDC	Igts soc.	CDC	1 416 727,77	987 883,25	9,59	A	V	LIVRETA	1,345	V	LIVRETA	1,500	A-1		16 332,65	100 959,79
DOMOFRANCE	2018	X CDC	Igts soc.	CDC	241 513,66	171 256,01	9,59	A	V	LIVRETA	1,196	V	LIVRETA	1,150	A-1		2 174,14	17 799,96
DOMOFRANCE	2018	X CDC	Igts soc.	CDC	8 350 392,53	7 722 263,94	34,67	A	V	LIVRETA	1,505	V	LIVRETA	1,500	A-1		118 337,07	166 874,17
DOMOFRANCE	2018	X CDC	Igts soc.	CDC	428 539,40	384 147,86	24,92	A	V	LIVRETA	1,940	V	LIVRETA	2,000	A-1		7 918,12	11 758,10
DOMOFRANCE	2018	X CDC	Igts soc.	CDC	3 624 758,09	3 278 215,29	29,92	A	V	LIVRETA	1,182	V	LIVRETA	1,150	A-1		38 746,89	91 079,39
DOMOFRANCE	2018	X CDC	Igts soc.	CDC	835 876,11	622 594,63	10,34	A	V	LIVRETA	1,262	V	LIVRETA	1,300	A-1		8 879,90	60 474,51

Désignation du bénéficiaire	Année de mobilisation et profil d'amortissement de l'emprunt (1)		Objet de l'emprunt garanti	Organisme prêteur ou chef de file	Montant initial	Capital restant dû au 31/12/N	Durée résiduelle	Périodicité des remboursements (2)	Taux initial			Taux moyen constaté sur l'année (6)			Catégorie d'emprunt (7)	Indices ou devises pouvant modifier l'emprunt	Annuité garantie au cours de l'exercice	
	Année	Profil							Taux (3)	Index (4)	Taux actuariel (5)	Taux (3)	Index (4)	Niveau de taux			En intérêts (8)	En capital
DOMOFRANCE	2018	X CDC	lgts soc.	CDC	1 644 862,19	1 460 343,30	25,34	A	V	LIVRETA	1,953	V	LIVRETA	2,000	A-1	30 474,88	63 400,46	
DOMOFRANCE	2018	X CDC	lgts soc.	CDC	76 148,01	71 385,83	32,25	A	V	LIVRETA	1,496	V	LIVRETA	1,500	A-1	1 095,73	1 662,72	
DOMOFRANCE	2018	X CDC	lgts soc.	CDC	846 180,01	801 045,70	36,00	A	V	LIVRETA	1,510	V	LIVRETA	1,750	A-1	14 286,16	15 306,52	
DOMOFRANCE	2018	X CDC	lgts soc.	CDC	892 570,04	825 680,77	26,09	A	V	LIVRETA	1,856	V	LIVRETA	1,880	A-1	15 961,13	23 315,40	
DOMOFRANCE	2018	X CDC	lgts soc.	CDC	134 728,00	115 088,84	21,17	A	V	LIVRETA	1,310	V	LIVRETA	1,300	A-1	1 582,11	6 611,92	
DOMOFRANCE	2018	X CDC	lgts soc.	CDC	659 239,02	620 848,51	36,17	A	V	LIVRETA	1,169	V	LIVRETA	1,150	A-1	7 293,89	13 402,95	
DOMOFRANCE	2018	X CDC	lgts soc.	CDC	30 480,15	28 501,67	31,34	A	V	LIVRETA	1,497	V	LIVRETA	1,500	A-1	437,88	690,13	
DOMOFRANCE	2018	X CDC	lgts soc.	CDC	465 896,96	351 792,92	11,50	A	V	LIVRETA	1,281	V	LIVRETA	1,300	A-1	5 004,07	33 135,60	
DOMOFRANCE	2018	X CDC	lgts soc.	CDC	1 049 630,06	784 131,84	12,00	A	V	LIVRETA	1,180	V	LIVRETA	1,350	A-1	11 530,07	69 947,15	
DOMOFRANCE	2018	X CDC	lgts soc.	CDC	952 270,49	884 211,33	28,42	A	V	LIVRETA	1,612	V	LIVRETA	1,630	A-1	14 799,06	23 706,24	
DOMOFRANCE	2018	X CDC	lgts soc.	CDC	577 070,80	535 827,31	28,42	A	V	LIVRETA	1,612	V	LIVRETA	1,630	A-1	8 968,15	14 365,85	
DOMOFRANCE	2018	X CDC	lgts soc.	CDC	1 558 067,45	1 455 447,85	30,25	A	V	LIVRETA	1,614	V	LIVRETA	1,630	A-1	24 308,51	35 871,72	
DOMOFRANCE	2018	X CDC	lgts soc.	CDC	5 047 958,56	4 119 507,19	13,34	A	V	LIVRETA	1,151	V	LIVRETA	1,100	A-1	48 293,47	270 807,90	
DOMOFRANCE	2018	X CDC	lgts soc.	CDC	692 578,59	646 891,63	30,17	A	V	LIVRETA	1,613	V	LIVRETA	1,630	A-1	10 804,21	15 943,63	
DOMOFRANCE	2018	X CDC	lgts soc.	CDC	536 903,10	357 255,57	19,42	A	V	LIVRETA	1,141	V	LIVRETA	1,100	A-1	4 104,63	15 892,72	
DOMOFRANCE	2018	X CDC	lgts soc.	CDC	1 294 085,47	1 024 843,13	14,84	A	V	LIVRETA	1,160	V	LIVRETA	1,100	A-1	11 961,08	62 527,61	
DOMOFRANCE	2018	X CDC	lgts soc.	CDC	710 148,50	546 426,52	14,75	A	V	LIVRETA	1,158	V	LIVRETA	1,100	A-1	6 377,42	33 338,51	
DOMOFRANCE	2018	X CDC	lgts soc.	CDC	629 219,59	578 141,89	34,92	A	V	LIVRETA	1,132	V	LIVRETA	1,100	A-1	6 507,88	13 483,35	
DOMOFRANCE	2018	X CDC	lgts soc.	CDC	678 299,32	591 967,81	22,67	A	V	LIVRETA	1,141	V	LIVRETA	1,100	A-1	6 759,28	22 511,97	
DOMOFRANCE	2018	X CDC	lgts soc.	CDC	2 015 335,55	1 823 687,64	23,25	A	V	LIVRETA	1,133	V	LIVRETA	1,100	A-1	20 787,50	66 085,35	
DOMOFRANCE	2018	X CDC	lgts soc.	CDC	3 600 211,38	2 867 402,75	16,84	A	V	LIVRETA	1,155	V	LIVRETA	1,100	A-1	33 220,42	152 635,60	
DOMOFRANCE	2018	X CDC	lgts soc.	CDC	3 654 869,95	2 815 920,26	35,59	A	V	LIVRETA	1,128	V	LIVRETA	1,100	A-1	31 673,38	63 477,59	
DOMOFRANCE	2018	X CDC	lgts soc.	CDC	21 418,11	18 692,10	22,59	A	V	LIVRETA	1,140	V	LIVRETA	1,100	A-1	213,43	710,84	
DOMOFRANCE	2018	X CDC	lgts soc.	CDC	2 418 622,36	2 110 788,79	22,84	A	V	LIVRETA	1,144	V	LIVRETA	1,100	A-1	24 101,66	80 271,28	
DOMOFRANCE	2018	X CDC	lgts soc.	CDC	2 221 563,28	1 938 810,68	22,84	A	V	LIVRETA	1,144	V	LIVRETA	1,100	A-1	22 137,96	73 731,12	
DOMOFRANCE	2018	X CDC	lgts soc.	CDC	1 271 706,02	1 109 847,84	22,84	A	V	LIVRETA	1,144	V	LIVRETA	1,100	A-1	12 672,60	42 206,45	
DOMOFRANCE	2018	X CDC	lgts soc.	CDC	3 998 654,30	3 489 719,98	22,84	A	V	LIVRETA	1,144	V	LIVRETA	1,100	A-1	39 846,74	132 710,71	
DOMOFRANCE	2018	X CDC	lgts soc.	CDC	4 636 445,56	4 039 421,44	23,67	A	V	LIVRETA	1,140	V	LIVRETA	1,100	A-1	46 043,79	146 377,36	
DOMOFRANCE	2018	X CDC	lgts soc.	CDC	2 232 025,54	2 022 019,70	23,00	A	V	LIVRETA	1,146	V	LIVRETA	1,350	A-1	28 254,99	70 942,72	
DOMOFRANCE	2018	X CDC	lgts soc.	CDC	26 852,83	24 768,95	28,34	A	V	LIVRETA	1,129	V	LIVRETA	1,100	A-1	280,40	721,81	
DOMOFRANCE	2018	X CDC	lgts soc.	CDC	94 092,62	86 790,66	28,34	A	V	LIVRETA	1,129	V	LIVRETA	1,100	A-1	982,52	2 529,24	
DOMOFRANCE	2018	X CDC	lgts soc.	CDC	2 035 449,69	1 841 889,02	23,34	A	V	LIVRETA	1,134	V	LIVRETA	1,100	A-1	20 994,97	66 744,92	
DOMOFRANCE	2018	X CDC	lgts soc.	CDC	71 229,54	64 108,37	28,84	A	V	LIVRETA	1,136	V	LIVRETA	1,100	A-1	725,74	1 868,24	
DOMOFRANCE	2018	X CDC	lgts soc.	CDC	2 541 211,00	2 265 378,48	28,67	A	V	LIVRETA	1,599	V	LIVRETA	1,610	A-1	37 453,55	60 929,19	
DOMOFRANCE	2018	X CDC	lgts soc.	CDC	1 717 398,00	1 521 354,85	28,67	A	V	LIVRETA	1,134	V	LIVRETA	1,100	A-1	17 222,59	44 335,08	
DOMOFRANCE	2018	X CDC	lgts soc.	CDC	9 346 340,87	8 512 191,26	25,00	A	V	LIVRETA	1,143	V	LIVRETA	1,350	A-1	118 583,91	271 802,33	
DOMOFRANCE	2018	X CDC	lgts soc.	CDC	4 199 287,43	3 746 644,08	25,00	A	V	LIVRETA	1,143	V	LIVRETA	1,350	A-1	52 194,75	119 633,90	
DOMOFRANCE	2019	X CDC	lgts soc.	CDC	662 360,49	51 744,65	1,17	A	V	LIVRETA	0,517	V	LIVRETA	0,400	A-1	314,52	26 884,64	
DOMOFRANCE	2019	X CDC	lgts soc.	CDC	1 001 041,23	99 898,68	1,67	A	V	LIVRETA	1,457	V	LIVRETA	1,020	A-1	1 535,85	50 675,29	
DOMOFRANCE	2019	X CDC	lgts soc.	CDC	738 767,94	29 376,08	2,00	A	V	LIVRETA	1,276	V	LIVRETA	1,270	A-1	498,65	9 887,48	
DOMOFRANCE	2019	X CDC	lgts soc.	CDC	84 258,57	16 137,08	3,25	A	V	LIVRETA	1,534	V	LIVRETA	1,020	A-1	206,77	4 134,95	
DOMOFRANCE	2019	X CDC	lgts soc.	CDC	112 675,07	16 516,66	3,42	A	V	LIVRETA	1,449	V	LIVRETA	1,020	A-1	211,64	4 232,21	
DOMOFRANCE	2019	X CDC	lgts soc.	CDC	511 079,84	172 527,50	7,00	A	V	LIVRETA	1,456	V	LIVRETA	1,550	A-1	3 005,27	21 360,79	

Désignation du bénéficiaire	Année de mobilisation et profil d'amortissement de l'emprunt (1)		Objet de l'emprunt garanti	Organisme prêteur ou chef de file	Montant initial	Capital restant dû au 31/12/N	Durée résiduelle	Périodicité des remboursements (2)	Taux initial			Taux moyen constaté sur l'année (6)			Catégorie d'emprunt (7)	Indices ou devises pouvant modifier l'emprunt	Annuité garantie au cours de l'exercice	
	Année	Profil							Taux (3)	Index (4)	Taux actuariel (5)	Taux (3)	Index (4)	Niveau de taux			En intérêts (8)	En capital
DOMOFRANCE	2019	X CDC	lgts soc.	CDC	34 035,01	10 268,16	6,25	A	V	LIVRETA	1,716	V	LIVRETA	1,300	A-1	152,76	1 482,67	
DOMOFRANCE	2019	X CDC	lgts soc.	CDC	41 858,54	11 615,16	6,25	A	V	LIVRETA	1,716	V	LIVRETA	1,300	A-1	172,80	1 677,16	
DOMOFRANCE	2019	X CDC	lgts soc.	CDC	824 481,03	131 891,53	7,50	A	V	LIVRETA	2,174	V	LIVRETA	1,500	A-1	1 669,12	17 162,01	
DOMOFRANCE	2019	X CDC	lgts soc.	CDC	63 242,41	17 945,95	6,59	A	V	LIVRETA	1,592	V	LIVRETA	1,300	A-1	267,64	2 641,89	
DOMOFRANCE	2019	X CDC	lgts soc.	CDC	371 347,51	117 410,82	7,92	A	V	LIVRETA	1,468	V	LIVRETA	1,300	A-1	1 723,83	15 191,23	
DOMOFRANCE	2019	X CDC	lgts soc.	CDC	195 799,57	81 688,79	10,17	A	V	LIVRETA	1,354	V	LIVRETA	1,300	A-1	1 163,41	7 804,54	
DOMOFRANCE	2019	X CDC	lgts soc.	CDC	111 851,39	51 853,59	11,42	A	V	LIVRETA	1,536	V	LIVRETA	1,300	A-1	732,50	4 492,38	
DOMOFRANCE	2019	X CDC	lgts soc.	CDC	1 538 515,48	875 516,87	16,25	A	V	LIVRETA	0,606	V	LIVRETA	0,500	A-1	4 623,71	49 225,65	
DOMOFRANCE	2019	X CDC	lgts soc.	CDC	259 773,28	148 429,55	31,25	A	V	LIVRETA	0,560	V	LIVRETA	0,500	A-1	763,49	4 267,46	
DOMOFRANCE	2019	X CDC	lgts soc.	CDC	330 814,37	238 524,99	31,25	A	V	LIVRETA	0,560	V	LIVRETA	0,500	A-1	1 226,91	6 857,78	
DOMOFRANCE	2019	X CDC	lgts soc.	CDC	1 775 250,97	1 014 828,68	16,25	A	V	LIVRETA	0,606	V	LIVRETA	0,500	A-1	5 359,44	57 058,40	
DOMOFRANCE	2019	X CDC	lgts soc.	CDC	84 036,00	54 082,98	30,42	A	V	LIVRETA	1,312	V	LIVRETA	1,200	A-1	676,41	2 284,78	
DOMOFRANCE	2019	X CDC	lgts soc.	CDC	12 875,00	6 290,17	15,42	A	V	LIVRETA	1,383	V	LIVRETA	1,200	A-1	80,85	447,09	
DOMOFRANCE	2019	X CDC	lgts soc.	CDC	80 585,00	57 518,01	30,50	A	V	LIVRETA	1,289	V	LIVRETA	1,200	A-1	708,51	1 524,35	
DOMOFRANCE	2019	X CDC	lgts soc.	CDC	14 384,00	8 075,65	15,50	A	V	LIVRETA	1,356	V	LIVRETA	1,200	A-1	102,37	455,38	
DOMOFRANCE	2019	X CDC	lgts soc.	CDC	85 181,00	65 162,32	31,75	A	V	LIVRETA	1,267	V	LIVRETA	1,200	A-1	801,90	1 662,40	
DOMOFRANCE	2019	X CDC	lgts soc.	CDC	11 105,00	6 528,86	16,75	A	V	LIVRETA	1,312	V	LIVRETA	1,200	A-1	82,48	344,37	
DOMOFRANCE	2019	X CDC	lgts soc.	CDC	33 219,40	25 773,36	31,59	A	V	LIVRETA	1,280	V	LIVRETA	1,200	A-1	317,17	657,53	
DOMOFRANCE	2019	X CDC	lgts soc.	CDC	121 630,38	72 427,12	16,59	A	V	LIVRETA	1,336	V	LIVRETA	1,200	A-1	914,97	3 820,20	
DOMOFRANCE	2019	X CDC	lgts soc.	CDC	320 119,00	263 512,53	28,00	A	V	LIVRETA	1,356	F	FIXE	0,980	A-1	667,80	7 823,98	
DOMOFRANCE	2019	X CDC	lgts soc.	CDC	200 114,00	125 019,91	37,00	A	V	LIVRETA	1,343	V	LIVRETA	1,550	A-1	1 975,06	2 403,13	
DOMOFRANCE	2019	X CDC	lgts soc.	CDC	620 000,00	179 262,74	3,00	A	V	LIVRETA	1,324	V	LIVRETA	1,350	A-1	3 005,05	43 333,30	
DOMOFRANCE	2019	X CDC	lgts soc.	CDC	310 000,00	90 568,20	3,00	A	V	LIVRETA	0,947	V	LIVRETA	1,000	A-1	1 126,53	22 084,38	
DOMOFRANCE	2019	X CDC	lgts soc.	CDC	544 845,00	428 499,49	28,00	A	V	LIVRETA	1,148	F	FIXE	0,980	A-1	1 085,91	12 722,63	
DOMOFRANCE	2019	X CDC	lgts soc.	CDC	238 629,00	181 426,57	30,00	A	V	LIVRETA	0,334	V	LIVRETA	0,550	A-1	1 027,29	5 354,32	
DOMOFRANCE	2019	X CDC	lgts soc.	CDC	49 326,00	42 177,13	40,00	A	V	LIVRETA	0,327	V	LIVRETA	0,550	A-1	237,01	914,86	
DOMOFRANCE	2019	X CDC	lgts soc.	CDC	106 201,00	93 436,13	40,00	A	V	LIVRETA	1,138	V	LIVRETA	1,350	A-1	1 284,31	1 698,17	
DOMOFRANCE	2019	X CDC	lgts soc.	CDC	1 774 094,00	1 219 128,35	30,75	A	V	LIVRETA	1,165	V	LIVRETA	1,100	A-1	13 771,81	32 854,29	
DOMOFRANCE	2019	X CDC	lgts soc.	CDC	856 727,00	702 590,96	40,75	A	V	LIVRETA	1,151	V	LIVRETA	1,100	A-1	7 877,06	13 505,55	
DOMOFRANCE	2019	X CDC	lgts soc.	CDC	599 739,00	480 751,16	30,75	A	V	LIVRETA	0,338	V	LIVRETA	0,300	A-1	1 486,58	14 777,06	
DOMOFRANCE	2019	X CDC	lgts soc.	CDC	294 590,00	230 748,66	40,75	A	V	LIVRETA	0,330	V	LIVRETA	0,300	A-1	708,09	5 281,57	
DOMOFRANCE	2019	X CDC	lgts soc.	CDC	1 217 000,00	1 028 712,11	31,17	A	V	LIVRETA	1,120	V	LIVRETA	1,100	A-1	11 609,55	26 701,55	
DOMOFRANCE	2019	X CDC	lgts soc.	CDC	629 000,00	540 364,76	41,17	A	V	LIVRETA	1,116	V	LIVRETA	1,100	A-1	6 054,90	10 080,36	
DOMOFRANCE	2019	X CDC	lgts soc.	CDC	508 000,00	417 820,57	31,17	A	V	LIVRETA	0,316	V	LIVRETA	0,300	A-1	1 290,73	12 422,48	
DOMOFRANCE	2019	X CDC	lgts soc.	CDC	251 461,00	205 290,37	41,17	A	V	LIVRETA	0,312	V	LIVRETA	0,300	A-1	629,61	4 579,98	
DOMOFRANCE	2019	X CDC	lgts soc.	CDC	371 073,47	340 257,13	31,25	A	V	LIVRETA	1,683	V	LIVRETA	1,550	A-1	5 400,58	8 167,09	
DOMOFRANCE	2019	X CDC	lgts soc.	CDC	1 362 845,32	1 139 766,04	16,25	A	V	LIVRETA	1,778	V	LIVRETA	1,550	A-1	18 568,67	58 212,36	
DOMOFRANCE	2019	X CDC	lgts soc.	CDC	239 748,77	219 838,48	31,59	A	V	LIVRETA	1,647	V	LIVRETA	1,550	A-1	3 489,29	5 276,72	
DOMOFRANCE	2019	X CDC	lgts soc.	CDC	1 051 301,51	873 297,41	16,59	A	V	LIVRETA	1,304	V	LIVRETA	1,170	A-1	10 758,00	46 189,42	
DOMOFRANCE	2019	X CDC	lgts soc.	CDC	1 050 026,76	889 976,67	18,50	A	V	LIVRETA	1,303	V	LIVRETA	1,170	A-1	10 899,60	41 612,75	
DOMOFRANCE	2019	X CDC	lgts soc.	CDC	669 144,05	617 490,30	33,50	A	V	LIVRETA	1,650	V	LIVRETA	1,550	A-1	9 783,74	13 718,90	
DOMOFRANCE	2019	X CDC	lgts soc.	CDC	892 931,20	772 583,61	20,09	A	V	LIVRETA	1,480	V	LIVRETA	1,400	A-1	11 256,62	31 460,88	
DOMOFRANCE	2019	X CDC	lgts soc.	CDC	112 115,81	103 806,14	35,09	A	V	LIVRETA	1,452	V	LIVRETA	1,400	A-1	1 484,18	2 206,47	

Désignation du bénéficiaire	Année de mobilisation et profil d'amortissement de l'emprunt (1)		Objet de l'emprunt garanti	Organisme prêteur ou chef de file	Montant initial	Capital restant dû au 31/12/N	Durée résiduelle	Périodicité des remboursements (2)	Taux initial			Taux moyen constaté sur l'année (6)			Catégorie d'emprunt (7)	Indices ou devises pouvant modifier l'emprunt	Annuité garantie au cours de l'exercice	
	Année	Profil							Taux (3)	Index (4)	Taux actuariel (5)	Taux (3)	Index (4)	Niveau de taux			En intérêts (8)	En capital
DOMOFRANCE	2019	X CDC	lgts soc.	CDC	1 414 054,28	1 306 378,40	27,00	A	V	LIVRETA	1,458	V	LIVRETA	1,650	A-1		22 157,18	36 480,92
DOMOFRANCE	2019	X CDC	lgts soc.	CDC	589 256,63	558 244,69	37,00	A	V	LIVRETA	1,445	V	LIVRETA	1,650	A-1		9 384,40	10 506,94
DOMOFRANCE	2019	X CDC	lgts soc.	CDC	458 372,93	386 388,84	17,42	A	V	LIVRETA	1,571	V	LIVRETA	1,400	A-1		5 672,10	18 761,28
DOMOFRANCE	2019	X CDC	lgts soc.	CDC	1 348 960,09	1 220 240,64	28,09	A	V	LIVRETA	1,462	V	LIVRETA	1,400	A-1		17 558,35	33 926,89
DOMOFRANCE	2019	X CDC	lgts soc.	CDC	489 800,87	456 902,17	38,09	A	V	LIVRETA	1,449	V	LIVRETA	1,400	A-1		6 519,32	8 763,88
DOMOFRANCE	2019	X CDC	lgts soc.	CDC	117 392,05	109 248,60	37,42	A	V	LIVRETA	1,491	V	LIVRETA	1,400	A-1		1 559,82	2 166,99
DOMOFRANCE	2019	X CDC	lgts soc.	CDC	1 512 159,99	1 274 686,42	17,75	A	V	LIVRETA	1,518	V	LIVRETA	1,400	A-1		18 712,11	61 892,94
DOMOFRANCE	2019	X CDC	lgts soc.	CDC	147 361,85	137 139,38	37,75	A	V	LIVRETA	1,464	V	LIVRETA	1,400	A-1		1 958,03	2 720,22
DOMOFRANCE	2019	X CDC	lgts soc.	CDC	370 622,53	255 249,04	7,75	A	V	LIVRETA	1,728	V	LIVRETA	1,500	A-1		4 276,05	29 821,14
DOMOFRANCE	2019	X CDC	lgts soc.	CDC	136 092,31	104 677,55	8,00	A	V	LIVRETA	1,649	V	LIVRETA	1,750	A-1		2 018,30	10 653,77
DOMOFRANCE	2019	X CDC	lgts soc.	CDC	176 566,88	116 085,72	6,59	A	V	LIVRETA	1,813	V	LIVRETA	1,500	A-1		1 975,56	15 617,95
DOMOFRANCE	2019	X CDC	lgts soc.	CDC	623 741,01	460 170,27	9,17	A	V	LIVRETA	1,558	V	LIVRETA	1,500	A-1		7 537,96	42 360,23
DOMOFRANCE	2019	X CDC	lgts soc.	CDC	137 915,20	101 748,14	9,67	A	V	LIVRETA	1,717	V	LIVRETA	1,500	A-1		1 666,72	9 366,25
DOMOFRANCE	2019	X CDC	lgts soc.	CDC	414 764,64	305 996,16	9,75	A	V	LIVRETA	1,694	V	LIVRETA	1,500	A-1		5 012,46	28 167,98
DOMOFRANCE	2019	X CDC	lgts soc.	CDC	160 551,11	118 447,96	9,92	A	V	LIVRETA	1,650	V	LIVRETA	1,500	A-1		1 940,27	10 903,54
DOMOFRANCE	2019	X CDC	lgts soc.	CDC	18 091,12	12 937,40	8,59	A	V	LIVRETA	1,761	V	LIVRETA	1,500	A-1		214,06	1 333,38
DOMOFRANCE	2019	X CDC	lgts soc.	CDC	590 360,21	447 115,98	10,59	A	V	LIVRETA	1,725	V	LIVRETA	1,500	A-1		7 263,72	37 132,14
DOMOFRANCE	2019	X CDC	lgts soc.	CDC	22 279,62	17 950,04	10,00	A	V	LIVRETA	1,628	V	LIVRETA	1,750	A-1		339,82	1 468,30
DOMOFRANCE	2019	X CDC	lgts soc.	CDC	319 364,15	228 385,33	8,75	A	V	LIVRETA	1,710	V	LIVRETA	1,500	A-1		3 778,85	23 538,28
DOMOFRANCE	2019	X CDC	lgts soc.	CDC	269 568,33	192 775,11	8,92	A	V	LIVRETA	1,661	V	LIVRETA	1,500	A-1		3 189,65	19 868,15
DOMOFRANCE	2019	X CDC	lgts soc.	CDC	470 002,90	346 748,65	9,92	A	V	LIVRETA	1,650	V	LIVRETA	1,500	A-1		5 680,02	31 919,39
DOMOFRANCE	2019	X CDC	lgts soc.	CDC	330 835,45	256 232,61	11,17	A	V	LIVRETA	1,551	V	LIVRETA	1,500	A-1		4 133,85	19 357,55
DOMOFRANCE	2019	X CDC	lgts soc.	CDC	448 614,62	354 232,49	12,17	A	V	LIVRETA	1,548	V	LIVRETA	1,500	A-1		5 681,19	24 513,71
DOMOFRANCE	2019	X CDC	lgts soc.	CDC	666 494,99	535 220,07	13,42	A	V	LIVRETA	1,722	V	LIVRETA	1,500	A-1		8 540,24	34 129,28
DOMOFRANCE	2019	X CDC	lgts soc.	CDC	247 023,16	198 368,71	13,42	A	V	LIVRETA	1,722	V	LIVRETA	1,500	A-1		3 165,27	12 649,34
DOMOFRANCE	2019	X CDC	lgts soc.	CDC	171 275,27	61 575,72	1,92	A	V	LIVRETA	2,885	V	LIVRETA	1,500	A-1		1 375,24	30 107,07
DOMOFRANCE	2019	X CDC	lgts soc.	CDC	1 671 219,00	1 476 307,79	33,25	A	V	LIVRETA	1,195	V	LIVRETA	1,100	A-1		16 631,53	35 649,57
DOMOFRANCE	2019	X CDC	lgts soc.	CDC	989 285,00	904 000,69	43,25	A	V	LIVRETA	1,176	V	LIVRETA	1,100	A-1		10 119,00	15 908,62
DOMOFRANCE	2019	X CDC	lgts soc.	CDC	509 274,00	440 423,93	33,25	A	V	LIVRETA	0,345	V	LIVRETA	0,300	A-1		1 358,13	12 286,78
DOMOFRANCE	2019	X CDC	lgts soc.	CDC	297 172,00	266 032,09	43,25	A	V	LIVRETA	0,335	V	LIVRETA	0,300	A-1		815,04	5 648,02
DOMOFRANCE	2019	X CDC	lgts soc.	CDC	1 434 757,00	1 148 663,30	18,50	A	V	LIVRETA	1,227	V	LIVRETA	1,100	A-1		13 230,33	54 093,89
DOMOFRANCE	2019	X CDC	lgts soc.	CDC	448 000,00	348 438,45	18,50	A	V	LIVRETA	0,535	V	LIVRETA	0,500	A-1		1 829,39	17 440,14
DOMOFRANCE	2019	X CDC	lgts soc.	CDC	672 543,00	538 436,44	18,50	A	V	LIVRETA	1,227	V	LIVRETA	1,100	A-1		6 201,72	25 356,54
DOMOFRANCE	2019	X CDC	lgts soc.	CDC	210 000,00	163 330,53	18,50	A	V	LIVRETA	0,535	V	LIVRETA	0,500	A-1		857,53	8 175,06
DOMOFRANCE	2019	X CDC	lgts soc.	CDC	1 463 428,00	1 262 580,21	32,92	A	V	LIVRETA	1,150	V	LIVRETA	1,100	A-1		14 235,93	31 595,24
DOMOFRANCE	2019	X CDC	lgts soc.	CDC	896 816,00	773 690,03	42,92	A	V	LIVRETA	1,140	V	LIVRETA	1,100	A-1		8 664,75	14 014,52
DOMOFRANCE	2019	X CDC	lgts soc.	CDC	829 060,00	663 456,29	32,92	A	V	LIVRETA	0,333	V	LIVRETA	0,300	A-1		2 047,67	19 098,79
DOMOFRANCE	2019	X CDC	lgts soc.	CDC	372 454,00	311 722,88	42,92	A	V	LIVRETA	0,326	V	LIVRETA	0,300	A-1		955,52	6 782,34
DOMOFRANCE	2019	X CDC	lgts soc.	CDC	1 403 700,00	950 919,10	12,75	A	V	LIVRETA	1,232	V	LIVRETA	1,100	A-1		11 204,79	67 698,39
DOMOFRANCE	2019	X CDC	lgts soc.	CDC	1 133 591,00	623 838,46	12,50	A	V	LIVRETA	1,274	V	LIVRETA	1,100	A-1		7 350,76	44 412,68
DOMOFRANCE	2019	X CDC	lgts soc.	CDC	869 557,00	588 804,14	13,84	A	V	LIVRETA	1,212	V	LIVRETA	1,100	A-1		6 902,62	38 706,77
DOMOFRANCE	2019	X CDC	lgts soc.	CDC	47 526,90	17 523,37	8,34	A	V	LIVRETA	1,618	V	LIVRETA	1,300	A-1		253,49	1 975,69
DOMOFRANCE	2019	X CDC	lgts soc.	CDC	13 836,88	2 859,44	10,34	A	V	LIVRETA	2,155	V	LIVRETA	1,800	A-1		56,19	262,34

Désignation du bénéficiaire	Année de mobilisation et profil d'amortissement de l'emprunt (1)		Objet de l'emprunt garanti	Organisme prêteur ou chef de file	Montant initial	Capital restant dû au 31/12/N	Durée résiduelle	Périodicité des remboursements (2)	Taux initial			Taux moyen constaté sur l'année (6)			Catégorie d'emprunt (7)	Indices ou devises pouvant modifier l'emprunt	Annuité garantie au cours de l'exercice	
	Année	Profil							Taux (3)	Index (4)	Taux actuariel (5)	Taux (3)	Index (4)	Niveau de taux			En intérêts (8)	En capital
DOMOFRANCE	2019	X CDC	lgts soc.	CDC	357 863,17	301 663,39	17,34	A	V	LIVRETA	1,585	V	LIVRETA	1,400	A-1		4 428,35	14 647,40
DOMOFRANCE	2019	X CDC	lgts soc.	CDC	253 493,72	235 908,92	37,34	A	V	LIVRETA	1,498	V	LIVRETA	1,400	A-1		3 368,24	4 679,34
DOMOFRANCE	2019	X CDC	lgts soc.	CDC	1 174 683,00	958 575,88	34,00	A	V	LIVRETA	0,331	V	LIVRETA	0,550	A-1		5 408,35	24 760,83
DOMOFRANCE	2019	X CDC	lgts soc.	CDC	302 798,00	276 136,93	44,00	A	V	LIVRETA	0,324	V	LIVRETA	0,550	A-1		1 548,40	5 391,25
DOMOFRANCE	2019	X CDC	lgts soc.	CDC	856 285,00	784 081,84	44,00	A	V	LIVRETA	1,135	V	LIVRETA	1,350	A-1		10 754,88	12 576,03
DOMOFRANCE	2019	X CDC	lgts soc.	CDC	2 716 109,00	2 451 226,37	34,00	A	V	LIVRETA	1,143	V	LIVRETA	1,350	A-1		33 826,21	54 418,45
DOMOFRANCE	1981	X CDC	lgts soc.	CDC	14 299,72	0,00	0,00	A	F	FIXE	3,128	F	FIXE	3,600	A-1		24,49	676,42
DOMOFRANCE	1986	X CDC	lgts soc.	CDC	91 469,41	7 093,40	1,42	A	V	LIVRETA	3,514	V	LIVRETA	0,400	A-1		43,12	3 685,47
DOMOFRANCE	1986	X CDC	lgts soc.	CDC	11 738,57	535,08	1,67	A	V	LIVRETA	4,074	V	LIVRETA	1,020	A-1		8,23	271,42
DOMOFRANCE	1986	X CDC	lgts soc.	CDC	21 342,86	1 655,13	1,42	A	V	LIVRETA	3,514	V	LIVRETA	0,400	A-1		10,06	859,94
DOMOFRANCE	1986	X CDC	lgts soc.	CDC	8 811,55	883,62	1,67	A	V	LIVRETA	4,055	V	LIVRETA	1,020	A-1		13,58	448,24
DOMOFRANCE	1986	X CDC	lgts soc.	CDC	215 715,36	12 189,36	1,42	A	V	LIVRETA	3,172	V	LIVRETA	0,400	A-1		74,09	6 333,15
DOMOFRANCE	1986	X CDC	lgts soc.	CDC	243 918,43	18 915,73	1,42	A	V	LIVRETA	3,514	V	LIVRETA	0,400	A-1		114,97	9 827,93
DOMOFRANCE	1986	X CDC	lgts soc.	CDC	11 921,51	563,10	1,67	A	V	LIVRETA	0,250	V	LIVRETA	1,020	A-1		8,66	285,64
DOMOFRANCE	1986	X CDC	lgts soc.	CDC	197 802,60	15 339,47	1,42	A	V	LIVRETA	3,514	V	LIVRETA	0,400	A-1		93,24	7 969,83
DOMOFRANCE	1986	X CDC	lgts soc.	CDC	219 526,58	17 024,16	1,42	A	V	LIVRETA	3,514	V	LIVRETA	0,400	A-1		103,48	8 845,13
DOMOFRANCE	1986	X CDC	lgts soc.	CDC	1 579 981,61	73 552,74	1,67	A	V	LIVRETA	3,593	V	LIVRETA	1,020	A-1		1 130,81	37 310,87
DOMOFRANCE	1986	X CDC	lgts soc.	CDC	147 951,77	14 836,73	1,67	A	V	LIVRETA	4,033	V	LIVRETA	1,020	A-1		228,10	7 526,18
DOMOFRANCE	1986	X CDC	lgts soc.	CDC	120 282,27	1 053,81	1,92	A	V	LIVRETA	0,000	V	LIVRETA	1,020	A-1		16,20	534,56
DOMOFRANCE	1986	X CDC	lgts soc.	CDC	263 355,68	26 409,53	1,67	A	V	LIVRETA	4,033	V	LIVRETA	1,020	A-1		406,02	13 396,69
DOMOFRANCE	1986	X CDC	lgts soc.	CDC	348 498,45	30 735,46	1,92	A	V	LIVRETA	3,286	V	LIVRETA	1,020	A-1		472,53	15 591,08
DOMOFRANCE	1987	X CDC	lgts soc.	CDC	523 662,37	44 458,20	2,00	A	V	LIVRETA	3,932	V	LIVRETA	1,270	A-1		754,66	14 963,87
DOMOFRANCE	1987	X CDC	lgts soc.	CDC	829 170,20	57 319,59	2,17	A	V	LIVRETA	3,259	V	LIVRETA	1,020	A-1		783,38	19 482,38
DOMOFRANCE	1987	X CDC	lgts soc.	CDC	783 191,58	56 610,38	2,17	A	V	LIVRETA	3,518	V	LIVRETA	1,020	A-1		773,69	19 241,33
DOMOFRANCE	1987	X CDC	lgts soc.	CDC	523 631,88	41 026,90	2,17	A	V	LIVRETA	3,871	V	LIVRETA	1,020	A-1		560,71	13 944,66
DOMOFRANCE	1987	X CDC	lgts soc.	CDC	222 880,46	32 532,49	2,17	A	V	LIVRETA	3,929	V	LIVRETA	1,020	A-1		444,62	11 057,48
DOMOFRANCE	1987	X CDC	lgts soc.	CDC	152 449,02	18 354,55	2,50	A	V	LIVRETA	2,840	V	LIVRETA	1,020	A-1		250,85	6 238,54
DOMOFRANCE	1987	X CDC	lgts soc.	CDC	84 609,20	12 357,83	2,59	A	V	LIVRETA	3,967	V	LIVRETA	1,020	A-1		168,89	4 200,32
DOMOFRANCE	1987	X CDC	lgts soc.	CDC	1 875,12	273,87	2,59	A	V	LIVRETA	3,967	V	LIVRETA	1,020	A-1		3,74	93,09
DOMOFRANCE	1987	X CDC	lgts soc.	CDC	2 195,27	320,63	2,59	A	V	LIVRETA	3,967	V	LIVRETA	1,020	A-1		4,38	108,98
DOMOFRANCE	1987	X CDC	lgts soc.	CDC	533,57	77,94	2,59	A	V	LIVRETA	3,967	V	LIVRETA	1,020	A-1		1,07	26,48
DOMOFRANCE	1987	X CDC	lgts soc.	CDC	151 709,64	22 158,40	2,59	A	V	LIVRETA	3,967	V	LIVRETA	1,020	A-1		302,84	7 531,42
DOMOFRANCE	1987	X CDC	lgts soc.	CDC	122 698,59	17 247,04	2,75	A	V	LIVRETA	3,967	V	LIVRETA	1,020	A-1		235,71	5 862,11
DOMOFRANCE	1987	X CDC	lgts soc.	CDC	243 613,53	35 581,67	2,75	A	V	LIVRETA	3,967	V	LIVRETA	1,020	A-1		486,29	12 093,87
DOMOFRANCE	1987	X CDC	lgts soc.	CDC	366 182,54	53 483,84	2,75	A	V	LIVRETA	3,967	V	LIVRETA	1,020	A-1		730,96	18 178,65
DOMOFRANCE	1988	X CDC	lgts soc.	CDC	10 490,93	2 009,22	3,25	A	V	LIVRETA	3,900	V	LIVRETA	1,020	A-1		25,75	514,83
DOMOFRANCE	1987	X CDC	lgts soc.	CDC	962 082,88	63 104,99	2,84	A	V	LIVRETA	1,994	V	LIVRETA	1,020	A-1		862,45	21 448,78
DOMOFRANCE	1988	X CDC	lgts soc.	CDC	218 764,34	41 377,09	3,25	A	V	LIVRETA	3,819	V	LIVRETA	1,020	A-1		530,19	10 602,42
DOMOFRANCE	1988	X CDC	lgts soc.	CDC	871 878,80	86 498,77	3,25	A	V	LIVRETA	3,111	V	LIVRETA	1,020	A-1		1 108,36	22 164,37
DOMOFRANCE	1988	X CDC	lgts soc.	CDC	66 010,42	10 677,75	3,25	A	V	LIVRETA	2,838	V	LIVRETA	1,020	A-1		136,82	2 736,06
DOMOFRANCE	1988	X CDC	lgts soc.	CDC	59 455,12	10 879,10	3,25	A	V	LIVRETA	3,606	V	LIVRETA	1,020	A-1		139,40	2 787,65
DOMOFRANCE	1988	X CDC	lgts soc.	CDC	45 277,36	8 671,45	3,25	A	V	LIVRETA	3,900	V	LIVRETA	1,020	A-1		111,11	2 221,97
DOMOFRANCE	1988	X CDC	lgts soc.	CDC	78 053,90	14 869,56	3,25	A	V	LIVRETA	3,866	V	LIVRETA	1,020	A-1		190,53	3 810,17

Désignation du bénéficiaire	Année de mobilisation et profil d'amortissement de l'emprunt (1)		Objet de l'emprunt garanti	Organisme prêteur ou chef de file	Montant initial	Capital restant dû au 31/12/N	Durée résiduelle	Périodicité des remboursements (2)	Taux initial			Taux moyen constaté sur l'année (6)			Catégorie d'emprunt (7)	Indices ou devises pouvant modifier l'emprunt	Annuité garantie au cours de l'exercice	
	Année	Profil							Taux (3)	Index (4)	Taux actuariel (5)	Taux (3)	Index (4)	Niveau de taux			En intérêts (8)	En capital
DOMOFRANCE	1988	X CDC	Igts soc.	CDC	64 684,12	12 388,22	3,25	A	V	LIVRETA	3,900	V	LIVRETA	1,020	A-1	158,74	3 174,34	
DOMOFRANCE	1988	X CDC	Igts soc.	CDC	41 435,64	7 935,70	3,25	A	V	LIVRETA	3,900	V	LIVRETA	1,020	A-1	101,69	2 033,43	
DOMOFRANCE	1988	X CDC	Igts soc.	CDC	80 950,43	14 734,83	3,25	A	V	LIVRETA	3,573	V	LIVRETA	1,020	A-1	188,81	3 775,63	
DOMOFRANCE	1988	X CDC	Igts soc.	CDC	152 449,02	2 513,66	3,25	A	V	LIVRETA	0,000	V	LIVRETA	1,020	A-1	32,21	644,10	
DOMOFRANCE	1988	X CDC	Igts soc.	CDC	56 840,62	5 729,71	3,50	A	V	LIVRETA	3,067	V	LIVRETA	1,020	A-1	73,42	1 468,17	
DOMOFRANCE	1988	X CDC	Igts soc.	CDC	1 366 400,54	138 479,19	3,34	A	V	LIVRETA	3,546	V	LIVRETA	1,020	A-1	1 774,42	35 483,77	
DOMOFRANCE	1988	X CDC	Igts soc.	CDC	152 449,02	16 443,58	3,59	A	V	LIVRETA	3,633	V	LIVRETA	1,020	A-1	210,70	4 213,49	
DOMOFRANCE	1988	X CDC	Igts soc.	CDC	1 981 837,22	213 766,58	3,59	A	V	LIVRETA	3,633	V	LIVRETA	1,020	A-1	2 739,13	54 775,34	
DOMOFRANCE	1988	X CDC	Igts soc.	CDC	198 183,72	4 635,72	3,84	A	V	LIVRETA	0,000	V	LIVRETA	1,020	A-1	59,40	1 187,85	
DOMOFRANCE	1988	X CDC	Igts soc.	CDC	152 449,02	10 293,29	3,59	A	V	LIVRETA	0,171	V	LIVRETA	1,020	A-1	131,89	2 637,55	
DOMOFRANCE	1988	X CDC	Igts soc.	CDC	1 810 484,53	236 921,13	3,59	A	V	LIVRETA	3,744	V	LIVRETA	1,020	A-1	3 035,82	60 708,44	
DOMOFRANCE	1988	X CDC	Igts soc.	CDC	127 599,83	15 965,74	3,84	A	V	LIVRETA	3,744	V	LIVRETA	1,020	A-1	204,58	4 091,05	
DOMOFRANCE	1988	X CDC	Igts soc.	CDC	1 743 254,51	308 993,35	3,59	A	V	LIVRETA	3,470	V	LIVRETA	1,020	A-1	3 959,33	79 176,15	
DOMOFRANCE	1988	X CDC	Igts soc.	CDC	165 635,86	31 312,88	3,59	A	V	LIVRETA	3,864	V	LIVRETA	1,020	A-1	401,23	8 023,59	
DOMOFRANCE	1989	X CDC	Igts soc.	CDC	914 694,10	212 585,59	4,25	A	V	LIVRETA	3,792	V	LIVRETA	1,020	A-1	2 615,23	43 809,08	
DOMOFRANCE	1995	X CDC	Igts soc.	CDC	30 489,80	6 400,35	3,17	A	F	FIXE	5,731	F	FIXE	5,800	A-1	1 385,41	1 449,25	
DOMOFRANCE	1995	X CDC	Igts soc.	CDC	29 134,00	9 883,81	7,17	A	V	LIVRETA	2,480	V	LIVRETA	1,300	A-1	144,76	1 251,14	
DOMOFRANCE	1996	X CDC	Igts soc.	CDC	124 131,61	38 829,55	7,50	A	V	LIVRETA	2,798	V	LIVRETA	1,500	A-1	491,43	5 055,85	
DOMOFRANCE	1996	X CDC	Igts soc.	CDC	917 651,00	0,00	0,00	A	F	FIXE	5,986	F	FIXE	6,500	A-1	5 807,20	89 340,91	
DOMOFRANCE	1996	X CDC	Igts soc.	CDC	1 106 247,51	0,00	0,00	A	F	FIXE	5,769	F	FIXE	6,000	A-1	5 808,94	96 815,05	
DOMOFRANCE	1997	X CDC	Igts soc.	CDC	109 153,50	4 171,40	0,75	A	F	FIXE	3,944	F	FIXE	5,500	A-1	444,62	3 912,62	
DOMOFRANCE	1997	X CDC	Igts soc.	CDC	170 133,10	7 643,03	0,75	A	F	FIXE	3,386	F	FIXE	5,500	A-1	814,66	7 168,92	
DOMOFRANCE	1997	X CDC	Igts soc.	CDC	534 943,60	43 652,27	0,75	A	F	FIXE	5,460	F	FIXE	5,500	A-1	4 652,82	40 944,39	
DOMOFRANCE	1997	X CDC	Igts soc.	CDC	1 178 156,50	35 772,22	0,75	A	F	FIXE	2,766	F	FIXE	5,500	A-1	3 812,89	33 553,12	
DOMOFRANCE	1997	X CDC	Igts soc.	CDC	192 848,01	15 736,78	0,75	A	F	FIXE	5,443	F	FIXE	5,500	A-1	1 677,35	14 760,52	
DOMOFRANCE	2014	X CDC	Igts soc.	CDC	997 229,00	907 625,38	34,17	A	V	LIVRETA	1,518	V	LIVRETA	1,500	A-1	5 728,86	19 613,32	
DOMOFRANCE	2014	X CDC	Igts soc.	CDC	699 097,00	653 624,44	44,17	A	V	LIVRETA	1,533	V	LIVRETA	1,500	A-1	4 100,90	10 122,98	
DOMOFRANCE	2013	X CDC	Igts soc.	CDC	3 298 514,00	2 840 982,13	32,84	A	V	LIVRETA	1,123	V	LIVRETA	1,100	A-1	32 032,83	71 093,71	
DOMOFRANCE	2013	X CDC	Igts soc.	CDC	851 030,00	763 285,94	42,84	A	V	LIVRETA	1,120	V	LIVRETA	1,100	A-1	8 548,23	13 826,06	
DOMOFRANCE	2013	X CDC	Igts soc.	CDC	508 686,00	427 503,44	32,84	A	V	LIVRETA	0,363	V	LIVRETA	0,300	A-1	1 319,43	12 306,46	
DOMOFRANCE	2013	X CDC	Igts soc.	CDC	142 724,00	125 011,76	42,84	A	V	LIVRETA	0,352	V	LIVRETA	0,300	A-1	383,20	2 719,95	
DOMOFRANCE	2013	X CDC	Igts soc.	CDC	1 434 176,00	1 264 809,57	33,09	A	V	LIVRETA	1,122	V	LIVRETA	1,100	A-1	14 248,87	30 542,35	
DOMOFRANCE	2013	X CDC	Igts soc.	CDC	800 433,00	730 168,94	43,09	A	V	LIVRETA	1,120	V	LIVRETA	1,100	A-1	8 173,20	12 849,53	
DOMOFRANCE	2013	X CDC	Igts soc.	CDC	327 281,00	282 632,27	33,09	A	V	LIVRETA	0,369	V	LIVRETA	0,300	A-1	871,55	7 884,77	
DOMOFRANCE	2013	X CDC	Igts soc.	CDC	147 978,00	132 279,44	43,09	A	V	LIVRETA	0,358	V	LIVRETA	0,300	A-1	405,26	2 808,37	
DOMOFRANCE	2013	X CDC	Igts soc.	CDC	864 192,00	744 321,23	32,59	A	V	LIVRETA	1,148	V	LIVRETA	1,100	A-1	8 392,42	18 626,15	
DOMOFRANCE	2013	X CDC	Igts soc.	CDC	391 959,00	335 542,86	42,59	A	V	LIVRETA	0,963	V	LIVRETA	1,100	A-1	3 757,83	6 077,98	
DOMOFRANCE	2013	X CDC	Igts soc.	CDC	345 882,00	290 681,78	32,59	A	V	LIVRETA	0,371	V	LIVRETA	0,300	A-1	897,15	8 367,80	
DOMOFRANCE	2013	X CDC	Igts soc.	CDC	112 857,00	85 319,37	42,59	A	V	LIVRETA	0,000	V	LIVRETA	0,300	A-1	261,53	1 856,34	
DOMOFRANCE	2013	X CDC	Igts soc.	CDC	3 397 983,00	2 932 393,13	32,50	A	V	LIVRETA	1,170	V	LIVRETA	1,100	A-1	33 063,52	73 381,21	
DOMOFRANCE	2013	X CDC	Igts soc.	CDC	1 203 245,00	1 081 168,82	42,50	A	V	LIVRETA	1,158	V	LIVRETA	1,100	A-1	12 108,28	19 584,15	
DOMOFRANCE	2013	X CDC	Igts soc.	CDC	1 595 937,00	1 344 222,97	32,50	A	V	LIVRETA	0,394	V	LIVRETA	0,300	A-1	4 148,76	38 695,89	
DOMOFRANCE	2013	X CDC	Igts soc.	CDC	505 077,00	443 352,41	42,50	A	V	LIVRETA	0,377	V	LIVRETA	0,300	A-1	1 359,00	9 646,28	

Désignation du bénéficiaire	Année de mobilisation et profil d'amortissement de l'emprunt (1)		Objet de l'emprunt garanti	Organisme prêteur ou chef de file	Montant initial	Capital restant dû au 31/12/N	Durée résiduelle	Périodicité des remboursements (2)	Taux initial			Taux moyen constaté sur l'année (6)			Catégorie d'emprunt (7)	Indices ou devises pouvant modifier l'emprunt	Annuité garantie au cours de l'exercice	
	Année	Profil							Taux (3)	Index (4)	Taux actuariel (5)	Taux (3)	Index (4)	Niveau de taux			En intérêts (8)	En capital
DOMOFRANCE	2013	X CDC	lgts soc.	CDC	804 930,00	693 279,37	32,92	A	V	LIVRETA	1,124	V	LIVRETA	1,100	A-1	7 816,91	17 348,86	
DOMOFRANCE	2013	X CDC	lgts soc.	CDC	330 661,00	296 568,73	42,92	A	V	LIVRETA	1,121	V	LIVRETA	1,100	A-1	3 321,35	5 372,01	
DOMOFRANCE	2013	X CDC	lgts soc.	CDC	322 721,00	271 217,09	32,92	A	V	LIVRETA	0,364	V	LIVRETA	0,300	A-1	837,07	7 807,48	
DOMOFRANCE	2013	X CDC	lgts soc.	CDC	145 310,00	127 276,86	42,92	A	V	LIVRETA	0,353	V	LIVRETA	0,300	A-1	390,14	2 769,24	
DOMOFRANCE	2013	X CDC	lgts soc.	CDC	267 077,00	224 891,17	31,84	A	V	LIVRETA	1,188	V	LIVRETA	1,100	A-1	2 538,01	5 837,35	
DOMOFRANCE	2013	X CDC	lgts soc.	CDC	550 596,00	464 305,28	32,00	A	V	LIVRETA	0,417	V	LIVRETA	0,550	A-1	2 624,08	12 799,77	
DOMOFRANCE	2013	X CDC	lgts soc.	CDC	281 341,00	247 247,50	42,00	A	V	LIVRETA	0,396	V	LIVRETA	0,550	A-1	1 387,83	5 084,54	
DOMOFRANCE	2013	X CDC	lgts soc.	CDC	1 031 939,00	928 188,08	42,00	A	V	LIVRETA	1,201	V	LIVRETA	1,350	A-1	12 744,52	15 850,70	
DOMOFRANCE	2013	X CDC	lgts soc.	CDC	2 046 737,00	1 768 181,42	32,00	A	V	LIVRETA	1,221	V	LIVRETA	1,350	A-1	24 441,68	42 313,07	
DOMOFRANCE	2013	X CDC	lgts soc.	CDC	219 259,00	198 181,42	42,00	A	V	LIVRETA	1,200	V	LIVRETA	1,350	A-1	2 721,03	3 376,39	
DOMOFRANCE	2013	X CDC	lgts soc.	CDC	484 397,00	420 442,55	32,00	A	V	LIVRETA	1,220	V	LIVRETA	1,350	A-1	5 811,58	10 044,93	
DOMOFRANCE	2013	X CDC	lgts soc.	CDC	53 015,00	46 790,56	42,00	A	V	LIVRETA	0,395	V	LIVRETA	0,550	A-1	262,64	961,52	
DOMOFRANCE	2013	X CDC	lgts soc.	CDC	116 899,00	98 992,16	32,00	A	V	LIVRETA	0,417	V	LIVRETA	0,550	A-1	559,46	2 727,50	
DOMOFRANCE	2013	X CDC	lgts soc.	CDC	337 668,00	302 853,33	42,92	A	V	LIVRETA	1,119	V	LIVRETA	1,100	A-1	3 391,73	5 485,85	
DOMOFRANCE	2013	X CDC	lgts soc.	CDC	605 892,00	521 849,62	32,92	A	V	LIVRETA	1,122	V	LIVRETA	1,100	A-1	5 883,99	13 058,95	
DOMOFRANCE	2013	X CDC	lgts soc.	CDC	107 726,00	94 357,07	42,92	A	V	LIVRETA	0,352	V	LIVRETA	0,300	A-1	289,23	2 052,98	
DOMOFRANCE	2013	X CDC	lgts soc.	CDC	233 360,00	196 117,46	32,92	A	V	LIVRETA	0,363	V	LIVRETA	0,300	A-1	605,29	5 645,60	
DOMOFRANCE	2014	X CDC	lgts soc.	CDC	803 175,00	696 362,03	32,09	A	V	LIVRETA	1,229	V	LIVRETA	1,100	A-1	7 851,67	17 426,00	
DOMOFRANCE	2014	X CDC	lgts soc.	CDC	344 218,00	310 798,88	42,09	A	V	LIVRETA	1,208	V	LIVRETA	1,100	A-1	3 480,72	5 629,77	
DOMOFRANCE	2014	X CDC	lgts soc.	CDC	152 603,00	129 071,94	32,09	A	V	LIVRETA	0,426	V	LIVRETA	0,300	A-1	398,36	3 715,57	
DOMOFRANCE	2014	X CDC	lgts soc.	CDC	65 401,00	57 654,06	42,09	A	V	LIVRETA	0,403	V	LIVRETA	0,300	A-1	176,73	1 254,41	
DOMOFRANCE	2013	X CDC	lgts soc.	CDC	2 182 311,00	1 924 594,95	33,42	A	V	LIVRETA	1,086	V	LIVRETA	1,100	A-1	21 681,77	46 474,70	
DOMOFRANCE	2013	X CDC	lgts soc.	CDC	499 726,00	455 858,77	43,42	A	V	LIVRETA	1,089	V	LIVRETA	1,100	A-1	5 102,69	8 022,21	
DOMOFRANCE	2014	X CDC	lgts soc.	CDC	2 325 827,00	2 051 162,67	33,50	A	V	LIVRETA	1,104	V	LIVRETA	1,100	A-1	23 107,63	49 531,04	
DOMOFRANCE	2014	X CDC	lgts soc.	CDC	1 211 017,00	1 098 331,34	43,50	A	V	LIVRETA	1,104	V	LIVRETA	1,100	A-1	12 294,26	19 328,45	
DOMOFRANCE	2014	X CDC	lgts soc.	CDC	792 278,00	647 157,27	33,50	A	V	LIVRETA	0,352	V	LIVRETA	0,300	A-1	1 995,63	18 054,16	
DOMOFRANCE	2014	X CDC	lgts soc.	CDC	339 548,00	302 757,51	43,50	A	V	LIVRETA	0,342	V	LIVRETA	0,300	A-1	927,56	6 427,72	
DOMOFRANCE	2013	X CDC	lgts soc.	CDC	173 493,00	151 962,29	42,67	A	V	LIVRETA	0,357	V	LIVRETA	0,300	A-1	465,81	3 306,33	
DOMOFRANCE	2013	X CDC	lgts soc.	CDC	368 566,00	309 745,54	32,67	A	V	LIVRETA	0,369	V	LIVRETA	0,300	A-1	955,99	8 916,58	
DOMOFRANCE	2013	X CDC	lgts soc.	CDC	721 736,00	647 322,64	42,67	A	V	LIVRETA	1,136	V	LIVRETA	1,100	A-1	7 249,53	11 725,52	
DOMOFRANCE	2013	X CDC	lgts soc.	CDC	1 182 842,00	1 018 771,78	32,67	A	V	LIVRETA	1,142	V	LIVRETA	1,100	A-1	11 486,92	25 494,10	
DOMOFRANCE	2014	X CDC	lgts soc.	CDC	1 775 700,00	1 564 441,42	33,92	A	V	LIVRETA	1,088	V	LIVRETA	1,100	A-1	17 624,41	37 777,80	
DOMOFRANCE	2014	X CDC	lgts soc.	CDC	855 566,00	779 729,40	43,92	A	V	LIVRETA	1,091	V	LIVRETA	1,100	A-1	8 727,96	13 721,69	
DOMOFRANCE	2014	X CDC	lgts soc.	CDC	489 288,00	422 059,75	33,92	A	V	LIVRETA	0,338	V	LIVRETA	0,300	A-1	1 301,50	11 774,47	
DOMOFRANCE	2014	X CDC	lgts soc.	CDC	247 829,00	221 293,01	43,92	A	V	LIVRETA	0,331	V	LIVRETA	0,300	A-1	677,97	4 698,19	
DOMOFRANCE	2014	X CDC	lgts soc.	CDC	2 795 203,00	2 411 141,66	33,59	A	V	LIVRETA	0,333	V	LIVRETA	0,300	A-1	7 435,22	67 265,13	
DOMOFRANCE	2014	X CDC	lgts soc.	CDC	859 901,00	767 828,17	43,59	A	V	LIVRETA	0,328	V	LIVRETA	0,300	A-1	2 352,39	16 301,45	
DOMOFRANCE	2014	X CDC	lgts soc.	CDC	612 385,00	552 556,73	34,00	A	V	LIVRETA	1,084	V	LIVRETA	1,350	A-1	7 625,41	12 288,70	
DOMOFRANCE	2014	X CDC	lgts soc.	CDC	277 367,00	257 229,91	44,00	A	V	LIVRETA	1,087	V	LIVRETA	1,350	A-1	3 528,44	4 136,15	
DOMOFRANCE	2014	X CDC	lgts soc.	CDC	240 059,00	212 851,72	34,00	A	V	LIVRETA	0,336	V	LIVRETA	0,550	A-1	1 200,94	5 501,31	
DOMOFRANCE	2014	X CDC	lgts soc.	CDC	102 883,00	93 817,31	44,00	A	V	LIVRETA	0,330	V	LIVRETA	0,550	A-1	526,08	1 833,08	
DOMOFRANCE	2014	X CDC	lgts soc.	CDC	543 022,00	478 894,81	33,42	A	V	LIVRETA	1,118	V	LIVRETA	1,100	A-1	5 395,05	11 564,25	
DOMOFRANCE	2014	X CDC	lgts soc.	CDC	329 421,00	300 503,57	43,42	A	V	LIVRETA	1,115	V	LIVRETA	1,100	A-1	3 363,71	5 288,27	

Désignation du bénéficiaire	Année de mobilisation et profil d'amortissement de l'emprunt (1)		Objet de l'emprunt garanti	Organisme prêteur ou chef de file	Montant initial	Capital restant dû au 31/12/N	Durée résiduelle	Périodicité des remboursements (2)	Taux initial			Taux moyen constaté sur l'année (6)			Catégorie d'emprunt (7)	Indices ou devises pouvant modifier l'emprunt	Annuité garantie au cours de l'exercice	
	Année	Profil							Taux (3)	Index (4)	Taux actuariel (5)	Taux (3)	Index (4)	Niveau de taux			En intérêts (8)	En capital
DOMOFRANCE	2014	X CDC	lgts soc.	CDC	224 079,00	193 509,44	33,42	A	V	LIVRETA	0,355	V	LIVRETA	0,300	A-1	596,72	5 398,46	
DOMOFRANCE	2014	X CDC	lgts soc.	CDC	113 177,00	101 170,39	43,42	A	V	LIVRETA	0,345	V	LIVRETA	0,300	A-1	309,95	2 147,91	
DOMOFRANCE	2014	X CDC	lgts soc.	CDC	1 398 318,00	1 295 490,75	44,25	A	V	LIVRETA	1,049	V	LIVRETA	1,100	A-1	14 494,16	22 160,04	
DOMOFRANCE	2014	X CDC	lgts soc.	CDC	2 773 206,00	2 499 625,52	34,25	A	V	LIVRETA	1,039	V	LIVRETA	1,100	A-1	28 137,14	58 295,96	
DOMOFRANCE	2014	X CDC	lgts soc.	CDC	2 118 773,00	1 876 420,62	34,25	A	V	LIVRETA	0,316	V	LIVRETA	0,300	A-1	5 781,59	50 774,61	
DOMOFRANCE	2014	X CDC	lgts soc.	CDC	811 994,00	739 582,05	44,25	A	V	LIVRETA	0,313	V	LIVRETA	0,300	A-1	2 264,73	15 329,36	
DOMOFRANCE	2014	X CDC	lgts soc.	CDC	4 527 131,00	4 009 302,53	34,17	A	V	LIVRETA	0,317	V	LIVRETA	0,300	A-1	12 353,37	108 488,89	
DOMOFRANCE	2014	X CDC	lgts soc.	CDC	807 239,00	735 251,11	44,17	A	V	LIVRETA	0,314	V	LIVRETA	0,300	A-1	2 251,47	15 239,59	
DOMOFRANCE	2014	X CDC	lgts soc.	CDC	11 843 951,00	10 675 529,49	34,17	A	V	LIVRETA	1,042	V	LIVRETA	1,100	A-1	120 169,53	248 973,41	
DOMOFRANCE	2014	X CDC	lgts soc.	CDC	2 466 506,00	2 285 128,04	44,17	A	V	LIVRETA	1,052	V	LIVRETA	1,100	A-1	25 566,38	39 088,31	
DOMOFRANCE	2014	X CDC	lgts soc.	CDC	2 504 920,00	1 903 781,02	44,34	A	V	LIVRETA	0,320	V	LIVRETA	1,100	A-1	21 299,81	32 565,16	
DOMOFRANCE	2014	X CDC	lgts soc.	CDC	6 288 725,00	5 668 333,91	34,34	A	V	LIVRETA	1,037	V	LIVRETA	1,100	A-1	63 805,83	132 196,20	
DOMOFRANCE	2014	X CDC	lgts soc.	CDC	808 820,00	595 947,42	25,59	A	V	LIVRETA	0,346	V	LIVRETA	0,300	A-1	1 853,86	22 007,08	
DOMOFRANCE	2015	X CDC	lgts soc.	CDC	1 068 289,00	962 900,87	34,67	A	V	LIVRETA	1,062	V	LIVRETA	1,100	A-1	10 838,93	22 456,66	
DOMOFRANCE	2015	X CDC	lgts soc.	CDC	475 931,00	440 932,77	44,67	A	V	LIVRETA	1,069	V	LIVRETA	1,100	A-1	4 933,23	7 542,38	
DOMOFRANCE	2015	X CDC	lgts soc.	CDC	493 505,00	437 056,24	34,67	A	V	LIVRETA	0,323	V	LIVRETA	0,300	A-1	1 346,65	11 826,43	
DOMOFRANCE	2015	X CDC	lgts soc.	CDC	211 502,00	192 640,71	44,67	A	V	LIVRETA	0,319	V	LIVRETA	0,300	A-1	589,90	3 992,87	
DOMOFRANCE	2015	X CDC	lgts soc.	CDC	15 000,00	10 658,59	13,34	A	V	LIVRETA	0,459	V	LIVRETA	0,500	A-1	56,96	733,23	
DOMOFRANCE	2014	X CDC	lgts soc.	CDC	478 846,00	432 064,13	34,00	A	V	LIVRETA	1,090	V	LIVRETA	1,350	A-1	5 962,59	9 608,97	
DOMOFRANCE	2014	X CDC	lgts soc.	CDC	308 077,00	284 517,42	44,00	A	V	LIVRETA	1,077	V	LIVRETA	1,350	A-1	3 902,75	4 574,92	
DOMOFRANCE	2014	X CDC	lgts soc.	CDC	150 355,00	137 106,27	44,00	A	V	LIVRETA	0,332	V	LIVRETA	0,550	A-1	768,82	2 678,89	
DOMOFRANCE	2014	X CDC	lgts soc.	CDC	350 829,00	311 067,57	34,00	A	V	LIVRETA	0,338	V	LIVRETA	0,550	A-1	1 755,09	8 039,76	
DOMOFRANCE	2014	X CDC	lgts soc.	CDC	1 263 372,00	1 138 738,68	34,09	A	V	LIVRETA	1,081	V	LIVRETA	1,100	A-1	12 818,26	26 557,52	
DOMOFRANCE	2014	X CDC	lgts soc.	CDC	688 700,00	638 055,51	44,09	A	V	LIVRETA	1,085	V	LIVRETA	1,100	A-1	7 138,67	10 914,27	
DOMOFRANCE	2014	X CDC	lgts soc.	CDC	562 296,00	497 978,71	34,09	A	V	LIVRETA	0,342	V	LIVRETA	0,300	A-1	1 534,36	13 474,95	
DOMOFRANCE	2014	X CDC	lgts soc.	CDC	240 984,00	219 493,55	44,09	A	V	LIVRETA	0,335	V	LIVRETA	0,300	A-1	672,13	4 549,45	
DOMOFRANCE	2014	X CDC	lgts soc.	CDC	4 017 936,00	3 460 614,23	32,84	A	V	LIVRETA	1,167	V	LIVRETA	1,100	A-1	39 019,35	86 599,60	
DOMOFRANCE	2014	X CDC	lgts soc.	CDC	1 018 115,00	913 143,95	42,84	A	V	LIVRETA	1,156	V	LIVRETA	1,100	A-1	10 226,53	16 540,57	
DOMOFRANCE	2014	X CDC	lgts soc.	CDC	1 491 431,00	1 253 409,45	32,84	A	V	LIVRETA	0,377	V	LIVRETA	0,300	A-1	3 868,47	36 081,66	
DOMOFRANCE	2014	X CDC	lgts soc.	CDC	354 118,00	310 171,53	42,84	A	V	LIVRETA	0,363	V	LIVRETA	0,300	A-1	950,76	6 748,59	
DOMOFRANCE	2014	X CDC	lgts soc.	CDC	1 036 613,00	926 266,91	33,00	A	V	LIVRETA	1,603	V	LIVRETA	1,860	A-1	17 589,67	19 414,11	
DOMOFRANCE	2014	X CDC	lgts soc.	CDC	1 102 537,00	1 025 155,69	35,00	A	V	LIVRETA	1,497	V	LIVRETA	1,860	A-1	19 437,73	19 883,34	
DOMOFRANCE	2014	X CDC	lgts soc.	CDC	489 659,00	464 899,62	45,00	A	V	LIVRETA	1,515	V	LIVRETA	1,860	A-1	8 765,47	6 361,99	
DOMOFRANCE	2015	X CDC	lgts soc.	CDC	5 073 083,00	4 712 433,35	35,17	A	V	LIVRETA	1,486	V	LIVRETA	1,610	A-1	77 417,15	96 085,28	
DOMOFRANCE	2015	X CDC	lgts soc.	CDC	2 174 179,00	2 062 369,13	45,17	A	V	LIVRETA	1,506	V	LIVRETA	1,610	A-1	33 689,11	30 121,90	
DOMOFRANCE	2014	X CDC	lgts soc.	CDC	823 946,00	766 023,21	45,00	A	V	LIVRETA	0,313	V	LIVRETA	0,550	A-1	4 293,43	14 600,05	
DOMOFRANCE	2014	X CDC	lgts soc.	CDC	1 902 539,00	1 730 512,93	35,00	A	V	LIVRETA	0,316	V	LIVRETA	0,550	A-1	9 756,31	43 360,99	
DOMOFRANCE	2014	X CDC	lgts soc.	CDC	3 618 392,00	3 337 495,58	35,00	A	V	LIVRETA	1,040	V	LIVRETA	1,350	A-1	46 023,37	71 642,88	
DOMOFRANCE	2014	X CDC	lgts soc.	CDC	1 878 732,00	1 770 350,29	45,00	A	V	LIVRETA	1,050	V	LIVRETA	1,350	A-1	24 272,91	27 642,85	
DOMOFRANCE	2014	X CDC	lgts soc.	CDC	396 410,00	343 482,82	34,84	A	V	LIVRETA	0,222	V	LIVRETA	0,300	A-1	1 058,33	9 294,40	
DOMOFRANCE	2014	X CDC	lgts soc.	CDC	169 890,00	153 062,39	44,84	A	V	LIVRETA	0,274	V	LIVRETA	0,300	A-1	468,70	3 172,54	
DOMOFRANCE	2014	X CDC	lgts soc.	CDC	682 679,00	620 791,84	44,84	A	V	LIVRETA	0,977	V	LIVRETA	1,100	A-1	6 945,52	10 618,97	
DOMOFRANCE	2014	X CDC	lgts soc.	CDC	1 510 128,00	1 361 151,88	34,84	A	V	LIVRETA	1,037	V	LIVRETA	1,100	A-1	15 321,86	31 744,62	

Désignation du bénéficiaire	Année de mobilisation et profil d'amortissement de l'emprunt (1)		Objet de l'emprunt garanti	Organisme prêteur ou chef de file	Montant initial	Capital restant dû au 31/12/N	Durée résiduelle	Périodicité des remboursements (2)	Taux initial			Taux moyen constaté sur l'année (6)			Catégorie d'emprunt (7)	Indices ou devises pouvant modifier l'emprunt	Annuité garantie au cours de l'exercice	
	Année	Profil							Taux (3)	Index (4)	Taux actuariel (5)	Taux (3)	Index (4)	Niveau de taux			En intérêts (8)	En capital
DOMOFRANCE	2014	X CDC	lgts soc.	CDC	4 584 657,00	4 132 374,50	34,09	A	V	LIVRETA	1,097	V	LIVRETA	1,100	A-1	46 516,24	96 374,74	
DOMOFRANCE	2014	X CDC	lgts soc.	CDC	2 256 838,00	2 090 878,28	44,09	A	V	LIVRETA	1,098	V	LIVRETA	1,100	A-1	23 393,08	35 765,56	
DOMOFRANCE	2014	X CDC	lgts soc.	CDC	2 171 820,00	1 977 553,50	34,09	A	V	LIVRETA	1,572	V	LIVRETA	1,610	A-1	32 512,20	41 837,77	
DOMOFRANCE	2014	X CDC	lgts soc.	CDC	982 467,00	918 945,79	44,09	A	V	LIVRETA	1,579	V	LIVRETA	1,610	A-1	15 017,90	13 843,18	
DOMOFRANCE	2014	X CDC	lgts soc.	CDC	1 813 068,00	1 605 683,19	34,09	A	V	LIVRETA	0,347	V	LIVRETA	0,300	A-1	4 947,40	43 448,65	
DOMOFRANCE	2014	X CDC	lgts soc.	CDC	843 567,00	768 339,46	44,09	A	V	LIVRETA	0,339	V	LIVRETA	0,300	A-1	2 352,79	15 925,41	
DOMOFRANCE	2014	X CDC	lgts soc.	CDC	5 378 162,00	4 847 599,17	34,34	A	V	LIVRETA	1,065	V	LIVRETA	1,100	A-1	54 567,20	113 055,12	
DOMOFRANCE	2014	X CDC	lgts soc.	CDC	1 444 927,00	1 338 672,27	44,34	A	V	LIVRETA	1,071	V	LIVRETA	1,100	A-1	14 977,28	22 898,69	
DOMOFRANCE	2014	X CDC	lgts soc.	CDC	1 837 679,00	1 627 479,09	34,34	A	V	LIVRETA	0,324	V	LIVRETA	0,300	A-1	5 014,55	44 038,44	
DOMOFRANCE	2014	X CDC	lgts soc.	CDC	490 121,00	446 413,05	44,34	A	V	LIVRETA	0,320	V	LIVRETA	0,300	A-1	1 367,00	9 252,82	
DOMOFRANCE	2015	X CDC	lgts soc.	CDC	12 000,00	8 526,88	13,34	A	V	LIVRETA	0,465	V	LIVRETA	0,500	A-1	45,57	586,58	
DOMOFRANCE	2015	X CDC	lgts soc.	CDC	55 623,00	49 652,91	33,34	A	V	LIVRETA	1,648	V	LIVRETA	1,610	A-1	816,97	1 090,84	
DOMOFRANCE	2015	X CDC	lgts soc.	CDC	1 143 658,00	1 054 875,62	35,00	A	V	LIVRETA	1,075	V	LIVRETA	1,350	A-1	14 546,52	22 644,02	
DOMOFRANCE	2015	X CDC	lgts soc.	CDC	541 567,00	488 227,14	45,00	A	V	LIVRETA	0,908	V	LIVRETA	1,350	A-1	6 693,98	7 623,35	
DOMOFRANCE	2015	X CDC	lgts soc.	CDC	707 620,00	634 485,93	35,00	A	V	LIVRETA	0,263	V	LIVRETA	0,550	A-1	3 577,11	15 898,14	
DOMOFRANCE	2015	X CDC	lgts soc.	CDC	303 266,00	281 946,61	45,00	A	V	LIVRETA	0,322	V	LIVRETA	0,550	A-1	1 580,26	5 373,78	
DOMOFRANCE	2016	X CDC	lgts soc.	CDC	4 279 432,00	3 857 260,34	34,09	A	V	LIVRETA	1,113	V	LIVRETA	1,100	A-1	43 419,41	89 958,56	
DOMOFRANCE	2016	X CDC	lgts soc.	CDC	2 360 315,00	2 267 765,76	55,09	A	V	LIVRETA	0,996	V	LIVRETA	0,990	A-1	22 749,85	30 198,46	
DOMOFRANCE	2016	X CDC	lgts soc.	CDC	1 429 988,00	1 303 927,28	35,09	A	V	LIVRETA	0,341	V	LIVRETA	0,300	A-1	4 014,53	34 251,01	
DOMOFRANCE	2016	X CDC	lgts soc.	CDC	873 876,00	839 610,84	55,09	A	V	LIVRETA	0,996	V	LIVRETA	0,990	A-1	8 422,84	11 180,59	
DOMOFRANCE	2016	X CDC	lgts soc.	CDC	1 206 708,00	1 098 769,51	34,09	A	V	LIVRETA	1,600	V	LIVRETA	1,610	A-1	18 064,45	23 245,93	
DOMOFRANCE	2016	X CDC	lgts soc.	CDC	530 524,00	509 721,85	55,09	A	V	LIVRETA	0,996	V	LIVRETA	0,990	A-1	5 113,44	6 787,66	
DOMOFRANCE	2015	X CDC	lgts soc.	CDC	7 490 002,00	6 901 279,75	35,17	A	V	LIVRETA	1,027	V	LIVRETA	1,100	A-1	77 625,36	155 571,40	
DOMOFRANCE	2015	X CDC	lgts soc.	CDC	1 868 837,00	1 759 258,38	45,17	A	V	LIVRETA	1,039	V	LIVRETA	1,100	A-1	19 673,76	29 265,01	
DOMOFRANCE	2015	X CDC	lgts soc.	CDC	1 833 192,00	1 665 468,90	35,17	A	V	LIVRETA	0,305	V	LIVRETA	0,300	A-1	5 127,65	43 747,83	
DOMOFRANCE	2015	X CDC	lgts soc.	CDC	466 414,00	433 121,41	45,17	A	V	LIVRETA	0,304	V	LIVRETA	0,300	A-1	1 325,67	8 768,73	
DOMOFRANCE	2015	X CDC	lgts soc.	CDC	130 871,00	117 960,40	34,67	A	V	LIVRETA	1,081	V	LIVRETA	1,100	A-1	1 327,83	2 751,05	
DOMOFRANCE	2015	X CDC	lgts soc.	CDC	99 642,00	92 314,69	44,67	A	V	LIVRETA	1,084	V	LIVRETA	1,100	A-1	1 032,83	1 579,09	
DOMOFRANCE	2015	X CDC	lgts soc.	CDC	207 668,00	183 914,22	34,67	A	V	LIVRETA	0,328	V	LIVRETA	0,300	A-1	566,67	4 976,59	
DOMOFRANCE	2015	X CDC	lgts soc.	CDC	89 000,00	81 063,18	44,67	A	V	LIVRETA	0,323	V	LIVRETA	0,300	A-1	248,23	1 680,20	
DOMOFRANCE	2015	X CDC	lgts soc.	CDC	3 537 542,00	3 188 558,77	34,25	A	V	LIVRETA	1,102	V	LIVRETA	1,100	A-1	35 892,14	74 363,18	
DOMOFRANCE	2015	X CDC	lgts soc.	CDC	1 274 122,00	1 180 427,68	44,25	A	V	LIVRETA	1,102	V	LIVRETA	1,100	A-1	13 206,81	20 191,84	
DOMOFRANCE	2015	X CDC	lgts soc.	CDC	748 053,00	674 256,57	34,34	A	V	LIVRETA	1,079	V	LIVRETA	1,100	A-1	7 589,80	15 724,93	
DOMOFRANCE	2015	X CDC	lgts soc.	CDC	425 478,00	389 103,37	44,34	A	V	LIVRETA	1,032	V	LIVRETA	1,100	A-1	4 353,35	6 655,82	
DOMOFRANCE	2015	X CDC	lgts soc.	CDC	332 839,00	290 756,20	34,34	A	V	LIVRETA	0,267	V	LIVRETA	0,300	A-1	895,87	7 867,66	
DOMOFRANCE	2015	X CDC	lgts soc.	CDC	142 645,00	128 174,38	44,34	A	V	LIVRETA	0,273	V	LIVRETA	0,300	A-1	392,49	2 656,68	
DOMOFRANCE	2015	X CDC	lgts soc.	CDC	143 241,00	129 110,10	34,67	A	V	LIVRETA	1,062	V	LIVRETA	1,100	A-1	1 453,33	3 011,09	
DOMOFRANCE	2015	X CDC	lgts soc.	CDC	101 960,00	93 563,25	44,67	A	V	LIVRETA	1,068	V	LIVRETA	1,100	A-1	1 056,86	1 615,82	
DOMOFRANCE	2015	X CDC	lgts soc.	CDC	213 615,00	188 377,01	34,67	A	V	LIVRETA	0,322	V	LIVRETA	0,300	A-1	582,90	5 119,10	
DOMOFRANCE	2015	X CDC	lgts soc.	CDC	91 550,00	83 040,74	44,67	A	V	LIVRETA	0,319	V	LIVRETA	0,300	A-1	255,34	1 728,34	
DOMOFRANCE	2015	X CDC	lgts soc.	CDC	1 360 209,00	1 226 022,56	34,67	A	V	LIVRETA	1,062	V	LIVRETA	1,100	A-1	13 800,77	28 593,15	
DOMOFRANCE	2015	X CDC	lgts soc.	CDC	739 407,00	685 033,68	44,67	A	V	LIVRETA	1,069	V	LIVRETA	1,100	A-1	7 664,27	11 717,85	
DOMOFRANCE	2015	X CDC	lgts soc.	CDC	684 006,00	605 767,08	34,67	A	V	LIVRETA	0,323	V	LIVRETA	0,300	A-1	1 866,48	16 391,62	

Désignation du bénéficiaire	Année de mobilisation et profil d'amortissement de l'emprunt (1)		Objet de l'emprunt garanti	Organisme prêteur ou chef de file	Montant initial	Capital restant dû au 31/12/N	Durée résiduelle	Périodicité des remboursements (2)	Taux initial			Taux moyen constaté sur l'année (6)			Catégorie d'emprunt (7)	Indices ou devises pouvant modifier l'emprunt	Annuité garantie au cours de l'exercice	
	Année	Profil							Taux (3)	Index (4)	Taux actuariel (5)	Taux (3)	Index (4)	Niveau de taux			En intérêts (8)	En capital
DOMOFRANCE	2015	X CDC	Igts soc.	CDC	293 146,00	267 003,84	44,67	A	V	LIVRETA	0,319	V	LIVRETA	0,300	A-1		817,61	5 534,21
DOMOFRANCE	2015	X CDC	Igts soc.	CDC	1 889 119,00	1 720 139,75	34,25	A	V	LIVRETA	1,586	V	LIVRETA	1,610	A-1		28 280,16	36 391,84
DOMOFRANCE	2015	X CDC	Igts soc.	CDC	729 124,00	407 442,86	44,25	A	V	LIVRETA	0,000	V	LIVRETA	1,610	A-1		6 658,65	6 137,80
DOMOFRANCE	2015	X CDC	Igts soc.	CDC	135 735,00	125 753,53	44,67	A	V	LIVRETA	1,069	V	LIVRETA	1,100	A-1		1 406,95	2 151,08
DOMOFRANCE	2015	X CDC	Igts soc.	CDC	219 781,00	198 099,32	34,67	A	V	LIVRETA	1,062	V	LIVRETA	1,100	A-1		2 229,91	4 620,05
DOMOFRANCE	2015	X CDC	Igts soc.	CDC	19 739,00	17 978,73	44,67	A	V	LIVRETA	0,319	V	LIVRETA	0,300	A-1		55,05	372,65
DOMOFRANCE	2015	X CDC	Igts soc.	CDC	46 058,00	40 789,74	34,67	A	V	LIVRETA	0,323	V	LIVRETA	0,300	A-1		125,68	1 103,74
DOMOFRANCE	2015	X CDC	Igts soc.	CDC	68 741,00	63 686,02	44,59	A	V	LIVRETA	1,099	V	LIVRETA	1,100	A-1		712,53	1 089,38
DOMOFRANCE	2015	X CDC	Igts soc.	CDC	64 093,00	57 770,13	34,59	A	V	LIVRETA	1,098	V	LIVRETA	1,100	A-1		650,29	1 347,31
DOMOFRANCE	2015	X CDC	Igts soc.	CDC	59 892,00	54 550,96	44,59	A	V	LIVRETA	0,327	V	LIVRETA	0,300	A-1		167,04	1 130,69
DOMOFRANCE	2015	X CDC	Igts soc.	CDC	139 749,00	123 764,02	34,59	A	V	LIVRETA	0,333	V	LIVRETA	0,300	A-1		381,34	3 348,97
DOMOFRANCE	2015	X CDC	Igts soc.	CDC	1 247 722,00	1 155 969,04	44,84	A	V	LIVRETA	1,093	V	LIVRETA	1,100	A-1		12 933,17	19 773,45
DOMOFRANCE	2015	X CDC	Igts soc.	CDC	2 142 800,00	1 931 409,94	34,84	A	V	LIVRETA	1,092	V	LIVRETA	1,100	A-1		21 740,99	45 044,11
DOMOFRANCE	2015	X CDC	Igts soc.	CDC	515 961,00	469 948,67	44,84	A	V	LIVRETA	0,326	V	LIVRETA	0,300	A-1		1 439,07	9 740,65
DOMOFRANCE	2015	X CDC	Igts soc.	CDC	1 163 908,00	1 030 776,28	34,84	A	V	LIVRETA	0,331	V	LIVRETA	0,300	A-1		3 176,01	27 892,07
DOMOFRANCE	2015	X CDC	Igts soc.	CDC	826 003,00	765 261,73	44,50	A	V	LIVRETA	1,081	V	LIVRETA	1,100	A-1		8 561,87	13 090,20
DOMOFRANCE	2015	X CDC	Igts soc.	CDC	2 314 595,00	2 086 257,14	34,50	A	V	LIVRETA	1,077	V	LIVRETA	1,100	A-1		23 484,04	48 655,44
DOMOFRANCE	2015	X CDC	Igts soc.	CDC	166 266,00	148 463,28	43,67	A	V	LIVRETA	0,341	V	LIVRETA	0,300	A-1		454,85	3 151,96
DOMOFRANCE	2015	X CDC	Igts soc.	CDC	964 049,00	831 588,52	33,67	A	V	LIVRETA	0,350	V	LIVRETA	0,300	A-1		2 564,36	23 199,35
DOMOFRANCE	2015	X CDC	Igts soc.	CDC	297 172,00	276 315,06	35,00	A	V	LIVRETA	1,520	V	LIVRETA	1,860	A-1		5 239,14	5 359,25
DOMOFRANCE	2015	X CDC	Igts soc.	CDC	142 828,00	135 605,96	45,00	A	V	LIVRETA	1,534	V	LIVRETA	1,860	A-1		2 556,79	1 855,72
DOMOFRANCE	2015	X CDC	Igts soc.	CDC	1 419 660,00	1 279 608,65	34,50	A	V	LIVRETA	1,077	V	LIVRETA	1,100	A-1		14 403,97	29 842,88
DOMOFRANCE	2015	X CDC	Igts soc.	CDC	524 691,00	486 107,10	44,50	A	V	LIVRETA	1,081	V	LIVRETA	1,100	A-1		5 438,64	8 315,12
DOMOFRANCE	2015	X CDC	Igts soc.	CDC	3 173 930,00	2 860 817,60	34,42	A	V	LIVRETA	1,114	V	LIVRETA	1,100	A-1		32 202,91	66 719,64
DOMOFRANCE	2015	X CDC	Igts soc.	CDC	1 294 588,00	1 199 388,67	44,42	A	V	LIVRETA	1,112	V	LIVRETA	1,100	A-1		13 418,95	20 516,17
DOMOFRANCE	2015	X CDC	Igts soc.	CDC	829 944,00	748 068,94	34,92	A	V	LIVRETA	1,096	V	LIVRETA	1,100	A-1		8 420,67	17 446,37
DOMOFRANCE	2015	X CDC	Igts soc.	CDC	502 841,00	465 863,87	44,92	A	V	LIVRETA	1,097	V	LIVRETA	1,100	A-1		5 212,16	7 968,84
DOMOFRANCE	2015	X CDC	Igts soc.	CDC	195 230,00	172 898,93	34,92	A	V	LIVRETA	0,332	V	LIVRETA	0,300	A-1		532,73	4 678,52
DOMOFRANCE	2015	X CDC	Igts soc.	CDC	108 062,00	98 425,27	44,92	A	V	LIVRETA	0,327	V	LIVRETA	0,300	A-1		301,40	2 040,06
DOMOFRANCE	2016	X CDC	Igts soc.	CDC	1 075 067,00	990 565,58	35,92	A	V	LIVRETA	1,039	V	LIVRETA	1,100	A-1		11 141,85	22 329,72
DOMOFRANCE	2016	X CDC	Igts soc.	CDC	547 598,00	460 897,82	45,92	A	V	LIVRETA	1,054	V	LIVRETA	1,100	A-1		5 154,21	7 666,97
DOMOFRANCE	2016	X CDC	Igts soc.	CDC	399 830,00	311 956,31	35,92	A	V	LIVRETA	0,312	V	LIVRETA	0,300	A-1		960,45	8 194,34
DOMOFRANCE	2016	X CDC	Igts soc.	CDC	179 927,00	167 083,85	45,92	A	V	LIVRETA	0,307	V	LIVRETA	0,300	A-1		511,40	3 382,68
DOMOFRANCE	2015	X CDC	Igts soc.	CDC	942 079,00	872 801,91	44,75	A	V	LIVRETA	1,093	V	LIVRETA	1,100	A-1		9 765,05	14 929,73
DOMOFRANCE	2015	X CDC	Igts soc.	CDC	4 979 444,00	4 488 215,20	34,75	A	V	LIVRETA	1,091	V	LIVRETA	1,100	A-1		50 521,78	104 673,61
DOMOFRANCE	2015	X CDC	Igts soc.	CDC	1 949 588,00	1 726 587,55	34,75	A	V	LIVRETA	0,331	V	LIVRETA	0,300	A-1		5 319,92	46 720,24
DOMOFRANCE	2015	X CDC	Igts soc.	CDC	373 526,00	340 215,73	44,75	A	V	LIVRETA	0,325	V	LIVRETA	0,300	A-1		1 041,80	7 051,67
DOMOFRANCE	2015	X CDC	Igts soc.	CDC	885 296,00	834 224,39	45,00	A	V	LIVRETA	1,062	V	LIVRETA	1,350	A-1		11 437,88	13 025,86
DOMOFRANCE	2015	X CDC	Igts soc.	CDC	4 516 753,00	4 166 116,62	35,00	A	V	LIVRETA	1,055	V	LIVRETA	1,350	A-1		57 449,88	89 430,12
DOMOFRANCE	2015	X CDC	Igts soc.	CDC	368 761,00	342 837,37	45,00	A	V	LIVRETA	0,317	V	LIVRETA	0,550	A-1		1 921,54	6 534,33
DOMOFRANCE	2015	X CDC	Igts soc.	CDC	1 872 854,00	1 703 512,02	35,00	A	V	LIVRETA	0,320	V	LIVRETA	0,550	A-1		9 604,08	42 684,44
DOMOFRANCE	2015	X CDC	Igts soc.	CDC	292 083,00	271 583,21	35,00	A	V	LIVRETA	1,519	V	LIVRETA	1,860	A-1		5 149,42	5 267,48
DOMOFRANCE	2015	X CDC	Igts soc.	CDC	144 917,00	137 589,32	45,00	A	V	LIVRETA	1,534	V	LIVRETA	1,860	A-1		2 594,18	1 882,87

Désignation du bénéficiaire	Année de mobilisation et profil d'amortissement de l'emprunt (1)		Objet de l'emprunt garanti	Organisme prêteur ou chef de file	Montant initial	Capital restant dû au 31/12/N	Durée résiduelle	Périodicité des remboursements (2)	Taux initial			Taux moyen constaté sur l'année (6)			Catégorie d'emprunt (7)	Indices ou devises pouvant modifier l'emprunt	Annuité garantie au cours de l'exercice	
	Année	Profil							Taux (3)	Index (4)	Taux actuariel (5)	Taux (3)	Index (4)	Niveau de taux			En intérêts (8)	En capital
DOMOFRANCE	2015	X CDC	lgts soc.	CDC	274 013,00	254 781,44	35,00	A	V	LIVRETA	1,519	V	LIVRETA	1,860	A-1	4 830,85	4 941,60	
DOMOFRANCE	2015	X CDC	lgts soc.	CDC	263 235,00	244 759,90	35,00	A	V	LIVRETA	1,520	V	LIVRETA	1,860	A-1	4 640,83	4 747,23	
DOMOFRANCE	2015	X CDC	lgts soc.	CDC	456 042,00	420 196,61	35,09	A	V	LIVRETA	1,081	V	LIVRETA	1,100	A-1	4 726,36	9 472,24	
DOMOFRANCE	2015	X CDC	lgts soc.	CDC	172 265,00	130 874,46	45,09	A	V	LIVRETA	1,097	V	LIVRETA	1,100	A-1	1 463,57	2 177,08	
DOMOFRANCE	2015	X CDC	lgts soc.	CDC	93 457,00	81 189,97	35,09	A	V	LIVRETA	0,336	V	LIVRETA	0,300	A-1	249,97	2 132,66	
DOMOFRANCE	2015	X CDC	lgts soc.	CDC	28 439,00	19 773,52	45,09	A	V	LIVRETA	0,336	V	LIVRETA	0,300	A-1	60,52	400,32	
DOMOFRANCE	2015	X CDC	lgts soc.	CDC	15 620,00	12 063,72	18,42	A	V	LIVRETA	0,393	V	LIVRETA	0,300	A-1	38,04	616,11	
DOMOFRANCE	2015	X CDC	lgts soc.	CDC	371 548,00	216 741,99	44,25	A	V	LIVRETA	0,000	V	LIVRETA	1,610	A-1	3 542,11	3 265,05	
DOMOFRANCE	2015	X CDC	lgts soc.	CDC	983 044,00	895 111,99	34,25	A	V	LIVRETA	1,586	V	LIVRETA	1,610	A-1	14 716,19	18 937,29	
DOMOFRANCE	2015	X CDC	lgts soc.	CDC	221 458,00	208 472,87	45,17	A	V	LIVRETA	1,052	V	LIVRETA	1,100	A-1	2 331,35	3 467,92	
DOMOFRANCE	2015	X CDC	lgts soc.	CDC	892 138,00	822 014,98	35,17	A	V	LIVRETA	1,042	V	LIVRETA	1,100	A-1	9 246,00	18 530,19	
DOMOFRANCE	2015	X CDC	lgts soc.	CDC	767 390,00	698 747,95	34,67	A	V	LIVRETA	1,557	V	LIVRETA	1,610	A-1	11 487,85	14 782,94	
DOMOFRANCE	2015	X CDC	lgts soc.	CDC	350 761,00	328 082,60	44,67	A	V	LIVRETA	1,566	V	LIVRETA	1,610	A-1	5 361,70	4 942,30	
DOMOFRANCE	2015	X CDC	lgts soc.	CDC	288 528,00	260 064,35	34,67	A	V	LIVRETA	1,095	V	LIVRETA	1,100	A-1	2 927,42	6 065,19	
DOMOFRANCE	2015	X CDC	lgts soc.	CDC	144 063,00	133 469,12	44,67	A	V	LIVRETA	1,096	V	LIVRETA	1,100	A-1	1 493,27	2 283,06	
DOMOFRANCE	2015	X CDC	lgts soc.	CDC	65 000,00	59 243,98	34,00	A	V	LIVRETA	1,613	V	LIVRETA	1,860	A-1	1 124,15	1 194,02	
DOMOFRANCE	2015	X CDC	lgts soc.	CDC	1 658 492,00	1 561 246,87	45,09	A	V	LIVRETA	1,078	V	LIVRETA	1,100	A-1	17 459,40	25 971,12	
DOMOFRANCE	2015	X CDC	lgts soc.	CDC	3 685 550,00	3 395 861,80	35,09	A	V	LIVRETA	1,073	V	LIVRETA	1,100	A-1	38 196,54	76 550,87	
DOMOFRANCE	2015	X CDC	lgts soc.	CDC	436 212,00	405 075,25	45,09	A	V	LIVRETA	0,327	V	LIVRETA	0,300	A-1	1 239,83	8 200,92	
DOMOFRANCE	2015	X CDC	lgts soc.	CDC	1 017 395,00	924 311,10	35,09	A	V	LIVRETA	0,333	V	LIVRETA	0,300	A-1	2 845,77	24 279,41	
DOMOFRANCE	2015	X CDC	lgts soc.	CDC	616 102,00	545 630,19	34,92	A	V	LIVRETA	0,326	V	LIVRETA	0,300	A-1	1 681,18	14 764,37	
DOMOFRANCE	2015	X CDC	lgts soc.	CDC	277 520,00	252 771,33	44,92	A	V	LIVRETA	0,321	V	LIVRETA	0,300	A-1	774,03	5 239,20	
DOMOFRANCE	2015	X CDC	lgts soc.	CDC	1 132 599,00	1 049 311,78	44,92	A	V	LIVRETA	1,078	V	LIVRETA	1,100	A-1	11 739,87	17 949,02	
DOMOFRANCE	2015	X CDC	lgts soc.	CDC	2 133 431,00	1 922 965,21	34,92	A	V	LIVRETA	1,073	V	LIVRETA	1,100	A-1	21 645,94	44 847,16	
DOMOFRANCE	2015	X CDC	lgts soc.	CDC	2 140 520,00	1 929 354,86	34,75	A	V	LIVRETA	1,082	V	LIVRETA	1,100	A-1	21 717,86	44 996,18	
DOMOFRANCE	2015	X CDC	lgts soc.	CDC	1 004 230,00	930 382,56	44,75	A	V	LIVRETA	1,085	V	LIVRETA	1,100	A-1	10 409,27	15 914,68	
DOMOFRANCE	2015	X CDC	lgts soc.	CDC	618 294,00	547 571,47	34,75	A	V	LIVRETA	0,328	V	LIVRETA	0,300	A-1	1 687,17	14 816,89	
DOMOFRANCE	2015	X CDC	lgts soc.	CDC	260 298,00	237 085,16	44,75	A	V	LIVRETA	0,323	V	LIVRETA	0,300	A-1	726,00	4 914,07	
DOMOFRANCE	2015	X CDC	lgts soc.	CDC	2 133 861,00	1 966 137,22	35,25	A	V	LIVRETA	1,052	V	LIVRETA	1,100	A-1	22 115,05	44 321,44	
DOMOFRANCE	2015	X CDC	lgts soc.	CDC	498 302,00	469 084,23	45,25	A	V	LIVRETA	1,060	V	LIVRETA	1,100	A-1	5 245,76	7 803,15	
DOMOFRANCE	2015	X CDC	lgts soc.	CDC	986 896,00	896 602,54	35,25	A	V	LIVRETA	0,312	V	LIVRETA	0,300	A-1	2 760,46	23 551,58	
DOMOFRANCE	2015	X CDC	lgts soc.	CDC	230 461,00	214 010,73	45,25	A	V	LIVRETA	0,310	V	LIVRETA	0,300	A-1	655,03	4 332,74	
DOMOFRANCE	2015	X CDC	lgts soc.	CDC	1 473 989,00	1 328 578,03	34,67	A	V	LIVRETA	1,095	V	LIVRETA	1,100	A-1	14 955,19	30 984,94	
DOMOFRANCE	2015	X CDC	lgts soc.	CDC	761 198,00	705 222,25	44,67	A	V	LIVRETA	1,096	V	LIVRETA	1,100	A-1	7 890,14	12 063,19	
DOMOFRANCE	2015	X CDC	lgts soc.	CDC	97 781,00	86 596,51	34,67	A	V	LIVRETA	0,332	V	LIVRETA	0,300	A-1	266,82	2 343,24	
DOMOFRANCE	2015	X CDC	lgts soc.	CDC	44 694,00	40 708,26	44,67	A	V	LIVRETA	0,326	V	LIVRETA	0,300	A-1	124,66	843,76	
DOMOFRANCE	2015	X CDC	lgts soc.	CDC	579 775,00	513 458,39	34,59	A	V	LIVRETA	0,334	V	LIVRETA	0,300	A-1	1 582,06	13 893,82	
DOMOFRANCE	2015	X CDC	lgts soc.	CDC	248 475,00	226 316,52	44,59	A	V	LIVRETA	0,328	V	LIVRETA	0,300	A-1	693,02	4 690,88	
DOMOFRANCE	2015	X CDC	lgts soc.	CDC	1 359 528,00	1 225 408,76	34,59	A	V	LIVRETA	1,100	V	LIVRETA	1,100	A-1	13 793,86	28 578,84	
DOMOFRANCE	2015	X CDC	lgts soc.	CDC	680 763,00	630 702,14	44,59	A	V	LIVRETA	1,101	V	LIVRETA	1,100	A-1	7 056,40	10 788,49	
DOMOFRANCE	2015	X CDC	lgts soc.	CDC	589 622,00	522 179,07	34,42	A	V	LIVRETA	0,338	V	LIVRETA	0,300	A-1	1 608,93	14 129,79	
DOMOFRANCE	2015	X CDC	lgts soc.	CDC	166 436,00	151 593,59	44,42	A	V	LIVRETA	0,331	V	LIVRETA	0,300	A-1	464,21	3 142,08	
DOMOFRANCE	2015	X CDC	lgts soc.	CDC	15 000,00	10 580,87	13,84	A	V	LIVRETA	0,150	V	LIVRETA	0,050	A-1	5,67	752,94	

Désignation du bénéficiaire	Année de mobilisation et profil d'amortissement de l'emprunt (1)		Objet de l'emprunt garanti	Organisme prêteur ou chef de file	Montant initial	Capital restant dû au 31/12/N	Durée résiduelle	Périodicité des remboursements (2)	Taux initial			Taux moyen constaté sur l'année (6)			Catégorie d'emprunt (7)	Indices ou devises pouvant modifier l'emprunt	Annuité garantie au cours de l'exercice	
	Année	Profil							Taux (3)	Index (4)	Taux actuariel (5)	Taux (3)	Index (4)	Niveau de taux			En intérêts (8)	En capital
DOMOFRANCE	2015	X CDC	lgts soc.	CDC	3 606 330,00	3 284 412,80	34,92	A	V	LIVRETA	1,092	V	LIVRETA	1,100	A-1	36 971,13	76 598,67	
DOMOFRANCE	2015	X CDC	lgts soc.	CDC	1 172 192,00	1 097 302,98	44,92	A	V	LIVRETA	1,094	V	LIVRETA	1,100	A-1	12 276,80	18 769,94	
DOMOFRANCE	2015	X CDC	lgts soc.	CDC	1 517 752,00	1 349 854,54	34,92	A	V	LIVRETA	0,331	V	LIVRETA	0,300	A-1	4 159,14	36 526,11	
DOMOFRANCE	2015	X CDC	lgts soc.	CDC	519 554,00	475 230,86	44,92	A	V	LIVRETA	0,326	V	LIVRETA	0,300	A-1	1 455,24	9 850,14	
DOMOFRANCE	2016	X CDC	lgts soc.	CDC	712 187,00	647 027,30	35,50	A	V	LIVRETA	0,328	V	LIVRETA	0,300	A-1	1 992,07	16 995,84	
DOMOFRANCE	2016	X CDC	lgts soc.	CDC	232 109,00	215 541,08	45,50	A	V	LIVRETA	0,323	V	LIVRETA	0,300	A-1	659,71	4 363,73	
DOMOFRANCE	2016	X CDC	lgts soc.	CDC	3 644 300,00	3 357 854,10	35,50	A	V	LIVRETA	1,107	V	LIVRETA	1,100	A-1	37 769,03	75 694,09	
DOMOFRANCE	2016	X CDC	lgts soc.	CDC	1 300 459,00	1 224 207,02	45,50	A	V	LIVRETA	1,106	V	LIVRETA	1,100	A-1	13 690,29	20 364,51	
DOMOFRANCE	2017	X CDC	lgts soc.	CDC	418 561,00	407 808,75	47,42	A	V	LIVRETA	1,482	V	LIVRETA	1,610	A-1	6 655,99	5 606,51	
DOMOFRANCE	2017	X CDC	lgts soc.	CDC	2 479 715,00	2 391 998,63	37,42	A	V	LIVRETA	1,458	V	LIVRETA	1,610	A-1	39 242,15	45 402,08	
DOMOFRANCE	2016	X CDC	lgts soc.	CDC	4 701 265,00	3 857 602,76	11,59	A	V	LIVRETA	1,367	V	LIVRETA	1,610	A-1	66 765,57	289 327,31	
DOMOFRANCE	2016	X CDC	lgts soc.	CDC	354 907,00	339 654,80	46,00	A	V	LIVRETA	1,081	V	LIVRETA	1,350	A-1	4 654,90	5 152,39	
DOMOFRANCE	2016	X CDC	lgts soc.	CDC	561 622,00	529 143,10	36,00	A	V	LIVRETA	1,077	V	LIVRETA	1,350	A-1	7 291,55	10 971,80	
DOMOFRANCE	2016	X CDC	lgts soc.	CDC	133 199,00	126 195,44	46,00	A	V	LIVRETA	0,316	V	LIVRETA	0,550	A-1	706,99	2 347,33	
DOMOFRANCE	2016	X CDC	lgts soc.	CDC	290 798,00	271 131,88	36,00	A	V	LIVRETA	0,319	V	LIVRETA	0,550	A-1	1 527,48	6 591,36	
DOMOFRANCE	2016	X CDC	lgts soc.	CDC	40 778,00	37 047,12	35,34	A	V	LIVRETA	0,320	V	LIVRETA	0,300	A-1	114,06	973,14	
DOMOFRANCE	2016	X CDC	lgts soc.	CDC	17 476,00	16 228,57	45,34	A	V	LIVRETA	0,317	V	LIVRETA	0,300	A-1	49,67	328,56	
DOMOFRANCE	2016	X CDC	lgts soc.	CDC	288 914,00	266 205,04	35,34	A	V	LIVRETA	1,081	V	LIVRETA	1,100	A-1	2 994,27	6 000,90	
DOMOFRANCE	2016	X CDC	lgts soc.	CDC	148 590,00	139 877,47	45,34	A	V	LIVRETA	1,084	V	LIVRETA	1,100	A-1	1 564,25	2 326,84	
DOMOFRANCE	2016	X CDC	lgts soc.	CDC	1 816 903,00	1 674 092,46	35,92	A	V	LIVRETA	1,051	V	LIVRETA	1,100	A-1	18 830,14	37 738,06	
DOMOFRANCE	2016	X CDC	lgts soc.	CDC	1 148 485,00	1 081 143,98	45,92	A	V	LIVRETA	1,059	V	LIVRETA	1,100	A-1	12 090,42	17 984,67	
DOMOFRANCE	2016	X CDC	lgts soc.	CDC	1 019 792,00	926 488,81	35,92	A	V	LIVRETA	0,312	V	LIVRETA	0,300	A-1	2 852,48	24 336,61	
DOMOFRANCE	2016	X CDC	lgts soc.	CDC	475 625,00	441 674,94	45,92	A	V	LIVRETA	0,310	V	LIVRETA	0,300	A-1	1 351,85	8 941,90	
DOMOFRANCE	2016	X CDC	lgts soc.	CDC	241 342,00	227 191,00	45,09	A	V	LIVRETA	1,110	V	LIVRETA	1,100	A-1	2 540,67	3 779,29	
DOMOFRANCE	2016	X CDC	lgts soc.	CDC	396 727,00	365 543,82	35,09	A	V	LIVRETA	1,111	V	LIVRETA	1,100	A-1	4 111,62	8 240,24	
DOMOFRANCE	2016	X CDC	lgts soc.	CDC	85 977,00	79 839,98	45,09	A	V	LIVRETA	0,336	V	LIVRETA	0,300	A-1	244,37	1 616,39	
DOMOFRANCE	2016	X CDC	lgts soc.	CDC	200 611,00	182 256,62	35,09	A	V	LIVRETA	0,344	V	LIVRETA	0,300	A-1	561,13	4 787,44	
DOMOFRANCE	2017	X CDC	lgts soc.	CDC	380 741,00	327 694,42	20,75	A	V	LIVRETA	1,120	V	LIVRETA	1,100	A-1	3 756,49	13 804,94	
DOMOFRANCE	2017	X CDC	lgts soc.	CDC	693 713,00	673 301,57	47,09	A	V	LIVRETA	1,052	V	LIVRETA	1,100	A-1	7 522,99	10 606,91	
DOMOFRANCE	2017	X CDC	lgts soc.	CDC	1 759 143,00	1 690 013,08	37,09	A	V	LIVRETA	1,041	V	LIVRETA	1,100	A-1	18 982,55	35 672,89	
DOMOFRANCE	2017	X CDC	lgts soc.	CDC	326 572,00	314 790,86	47,09	A	V	LIVRETA	0,307	V	LIVRETA	0,300	A-1	962,64	6 088,83	
DOMOFRANCE	2017	X CDC	lgts soc.	CDC	988 678,00	943 114,69	37,09	A	V	LIVRETA	0,309	V	LIVRETA	0,300	A-1	2 899,54	23 397,98	
DOMOFRANCE	2016	X CDC	lgts soc.	CDC	1 609 635,00	1 515 254,60	45,67	A	V	LIVRETA	1,076	V	LIVRETA	1,100	A-1	16 945,07	25 206,04	
DOMOFRANCE	2016	X CDC	lgts soc.	CDC	5 355 328,00	4 934 393,44	35,67	A	V	LIVRETA	1,071	V	LIVRETA	1,100	A-1	55 501,89	111 233,07	
DOMOFRANCE	2016	X CDC	lgts soc.	CDC	951 246,00	864 214,25	35,67	A	V	LIVRETA	0,317	V	LIVRETA	0,300	A-1	2 660,75	22 700,81	
DOMOFRANCE	2016	X CDC	lgts soc.	CDC	284 120,00	263 839,53	45,67	A	V	LIVRETA	0,314	V	LIVRETA	0,300	A-1	807,54	5 341,55	
DOMOFRANCE	2017	X CDC	lgts soc.	CDC	4 313 990,00	4 060 251,23	36,59	A	V	LIVRETA	1,041	V	LIVRETA	1,100	A-1	45 636,66	88 536,14	
DOMOFRANCE	2017	X CDC	lgts soc.	CDC	1 940 438,00	1 760 397,40	46,59	A	V	LIVRETA	1,051	V	LIVRETA	1,100	A-1	19 677,78	28 491,39	
DOMOFRANCE	2017	X CDC	lgts soc.	CDC	1 264 674,00	1 062 556,15	36,59	A	V	LIVRETA	0,301	V	LIVRETA	0,300	A-1	3 269,01	27 115,05	
DOMOFRANCE	2017	X CDC	lgts soc.	CDC	501 925,00	466 911,75	46,59	A	V	LIVRETA	0,301	V	LIVRETA	0,300	A-1	1 428,45	9 237,53	
DOMOFRANCE	2016	X CDC	lgts soc.	CDC	211 847,00	199 386,65	36,17	A	V	LIVRETA	1,042	V	LIVRETA	1,100	A-1	2 241,08	4 347,74	
DOMOFRANCE	2016	X CDC	lgts soc.	CDC	93 970,00	89 841,79	46,17	A	V	LIVRETA	1,052	V	LIVRETA	1,100	A-1	1 004,25	1 454,06	
DOMOFRANCE	2016	X CDC	lgts soc.	CDC	47 749,00	44 467,38	36,17	A	V	LIVRETA	0,302	V	LIVRETA	0,300	A-1	136,81	1 134,75	

Désignation du bénéficiaire	Année de mobilisation et profil d'amortissement de l'emprunt (1)		Objet de l'emprunt garanti	Organisme prêteur ou chef de file	Montant initial	Capital restant dû au 31/12/N	Durée résiduelle	Périodicité des remboursements (2)	Taux initial			Taux moyen constaté sur l'année (6)			Catégorie d'emprunt (7)	Indices ou devises pouvant modifier l'emprunt	Annuité garantie au cours de l'exercice	
	Année	Profil							Taux (3)	Index (4)	Taux actuariel (5)	Taux (3)	Index (4)	Niveau de taux			En intérêts (8)	En capital
DOMOFRANCE	2016	X CDC	lgts soc.	CDC	15 843,00	14 992,56	46,17	A	V	LIVRETA	0,301	V	LIVRETA	0,300	A-1		45,87	296,62
DOMOFRANCE	2016	X CDC	lgts soc.	CDC	201 455,00	199 256,54	46,50	A	V	LIVRETA	1,496	V	LIVRETA	1,610	A-1		3 253,48	2 822,89
DOMOFRANCE	2016	X CDC	lgts soc.	CDC	306 268,00	295 541,95	36,50	A	V	LIVRETA	1,475	V	LIVRETA	1,610	A-1		4 851,80	5 812,03
DOMOFRANCE	2016	X CDC	lgts soc.	CDC	270 531,00	253 953,04	44,92	A	V	LIVRETA	1,140	V	LIVRETA	1,100	A-1		2 837,17	3 971,67
DOMOFRANCE	2016	X CDC	lgts soc.	CDC	405 482,00	370 169,85	34,92	A	V	LIVRETA	1,149	V	LIVRETA	1,100	A-1		4 160,99	8 102,14
DOMOFRANCE	2016	X CDC	lgts soc.	CDC	225 863,00	207 062,47	35,92	A	V	LIVRETA	0,319	V	LIVRETA	0,300	A-1		636,69	5 168,14
DOMOFRANCE	2016	X CDC	lgts soc.	CDC	160 103,00	150 037,81	45,92	A	V	LIVRETA	0,316	V	LIVRETA	0,300	A-1		458,64	2 841,33
DOMOFRANCE	2016	X CDC	lgts soc.	CDC	251 367,00	233 724,85	35,00	A	V	LIVRETA	1,604	V	LIVRETA	1,860	A-1		4 431,60	4 533,20
DOMOFRANCE	2017	X CDC	lgts soc.	CDC	565 516,00	532 253,68	36,09	A	V	LIVRETA	1,088	V	LIVRETA	1,100	A-1		5 982,46	11 606,10
DOMOFRANCE	2017	X CDC	lgts soc.	CDC	352 079,00	336 611,74	46,09	A	V	LIVRETA	1,090	V	LIVRETA	1,100	A-1		3 762,66	5 447,94
DOMOFRANCE	2017	X CDC	lgts soc.	CDC	309 928,00	284 519,04	36,09	A	V	LIVRETA	0,330	V	LIVRETA	0,300	A-1		875,34	7 260,55
DOMOFRANCE	2017	X CDC	lgts soc.	CDC	140 541,00	132 996,88	46,09	A	V	LIVRETA	0,324	V	LIVRETA	0,300	A-1		406,88	2 631,26
DOMOFRANCE	2017	X CDC	lgts soc.	CDC	475 134,00	461 612,82	47,00	A	V	LIVRETA	1,074	V	LIVRETA	1,350	A-1		6 323,65	6 805,92
DOMOFRANCE	2017	X CDC	lgts soc.	CDC	768 303,00	738 881,11	37,00	A	V	LIVRETA	1,068	V	LIVRETA	1,350	A-1		10 174,82	14 809,58
DOMOFRANCE	2017	X CDC	lgts soc.	CDC	170 976,00	164 999,23	47,00	A	V	LIVRETA	0,307	V	LIVRETA	0,550	A-1		923,98	2 996,58
DOMOFRANCE	2017	X CDC	lgts soc.	CDC	378 944,00	361 906,06	37,00	A	V	LIVRETA	0,309	V	LIVRETA	0,550	A-1		2 037,47	8 542,33
DOMOFRANCE	2017	X CDC	lgts soc.	CDC	524 653,00	501 604,35	46,84	A	V	LIVRETA	1,073	V	LIVRETA	1,100	A-1		5 606,95	8 118,28
DOMOFRANCE	2017	X CDC	lgts soc.	CDC	938 191,00	883 008,81	36,84	A	V	LIVRETA	1,067	V	LIVRETA	1,100	A-1		9 924,90	19 254,52
DOMOFRANCE	2017	X CDC	lgts soc.	CDC	249 241,00	235 861,95	46,84	A	V	LIVRETA	0,307	V	LIVRETA	0,300	A-1		721,58	4 666,37
DOMOFRANCE	2017	X CDC	lgts soc.	CDC	541 563,00	504 343,26	36,84	A	V	LIVRETA	0,308	V	LIVRETA	0,300	A-1		1 551,64	12 870,18
DOMOFRANCE	2017	X CDC	lgts soc.	CDC	178 259,00	168 690,20	46,92	A	V	LIVRETA	0,301	V	LIVRETA	0,300	A-1		516,08	3 337,42
DOMOFRANCE	2017	X CDC	lgts soc.	CDC	415 936,00	387 350,16	36,92	A	V	LIVRETA	0,301	V	LIVRETA	0,300	A-1		1 191,70	9 884,67
DOMOFRANCE	2017	X CDC	lgts soc.	CDC	409 725,00	391 725,27	46,92	A	V	LIVRETA	1,050	V	LIVRETA	1,100	A-1		4 378,72	6 339,93
DOMOFRANCE	2017	X CDC	lgts soc.	CDC	757 002,00	712 476,92	36,92	A	V	LIVRETA	1,039	V	LIVRETA	1,100	A-1		8 008,14	15 535,97
DOMOFRANCE	2018	X CDC	lgts soc.	CDC	211 614,00	173 638,97	11,67	A	V	LIVRETA	1,568	V	LIVRETA	1,610	A-1		3 005,26	13 023,24
DOMOFRANCE	2017	X CDC	lgts soc.	CDC	557 496,00	541 092,54	47,09	A	V	LIVRETA	1,079	V	LIVRETA	1,100	A-1		6 045,78	8 524,15
DOMOFRANCE	2017	X CDC	lgts soc.	CDC	989 923,00	951 021,50	37,09	A	V	LIVRETA	1,074	V	LIVRETA	1,100	A-1		10 682,05	20 074,22
DOMOFRANCE	2017	X CDC	lgts soc.	CDC	252 288,00	243 186,66	47,09	A	V	LIVRETA	0,315	V	LIVRETA	0,300	A-1		743,67	4 703,83
DOMOFRANCE	2017	X CDC	lgts soc.	CDC	528 672,00	504 308,11	37,09	A	V	LIVRETA	0,318	V	LIVRETA	0,300	A-1		1 550,46	12 511,51
DOMOFRANCE	2017	X CDC	lgts soc.	CDC	4 429 141,00	4 255 086,84	37,17	A	V	LIVRETA	1,169	V	LIVRETA	1,100	A-1		47 793,94	89 816,61
DOMOFRANCE	2017	X CDC	lgts soc.	CDC	1 415 075,00	1 373 438,60	47,17	A	V	LIVRETA	1,050	V	LIVRETA	1,100	A-1		15 345,83	21 636,57
DOMOFRANCE	2017	X CDC	lgts soc.	CDC	1 325 441,00	1 264 357,94	37,17	A	V	LIVRETA	0,333	V	LIVRETA	0,300	A-1		3 887,18	31 367,79
DOMOFRANCE	2017	X CDC	lgts soc.	CDC	418 273,00	403 183,73	47,17	A	V	LIVRETA	0,294	V	LIVRETA	0,300	A-1		1 232,95	7 798,57
DOMOFRANCE	2017	X CDC	lgts soc.	CDC	73 022,00	69 102,24	46,50	A	V	LIVRETA	0,306	V	LIVRETA	0,300	A-1		211,41	1 367,14
DOMOFRANCE	2017	X CDC	lgts soc.	CDC	215 697,00	200 872,90	36,50	A	V	LIVRETA	0,307	V	LIVRETA	0,300	A-1		618,00	5 126,01
DOMOFRANCE	2017	X CDC	lgts soc.	CDC	327 341,00	308 087,57	36,50	A	V	LIVRETA	1,063	V	LIVRETA	1,100	A-1		3 462,86	6 718,03
DOMOFRANCE	2017	X CDC	lgts soc.	CDC	198 802,00	190 068,38	46,50	A	V	LIVRETA	1,069	V	LIVRETA	1,100	A-1		2 124,59	3 076,19
DOMOFRANCE	2018	X CDC	lgts soc.	CDC	33 500,00	28 996,15	16,50	A	V	LIVRETA	1,087	V	LIVRETA	1,100	A-1		335,94	1 543,50
DOMOFRANCE	2017	X CDC	lgts soc.	CDC	36 000,00	28 935,71	15,67	A	V	LIVRETA	0,112	V	LIVRETA	0,050	A-1		15,37	1 800,81
DOMOFRANCE	2017	X CDC	lgts soc.	CDC	174 360,00	154 789,15	25,67	A	V	LIVRETA	1,127	V	LIVRETA	1,100	A-1		1 758,99	5 118,77
DOMOFRANCE	2017	X CDC	lgts soc.	CDC	1 218 512,00	1 078 026,69	21,25	T	F	FIXE	1,670	F	FIXE	1,750	A-1		19 189,54	41 012,82
DOMOFRANCE	2017	X CDC	lgts soc.	CDC	1 163 000,00	934 784,44	15,75	A	V	LIVRETA	0,103	V	LIVRETA	0,050	A-1		496,48	58 176,16
DOMOFRANCE	2017	X CDC	lgts soc.	CDC	3 012 000,00	2 420 955,06	15,75	A	V	LIVRETA	0,103	V	LIVRETA	0,050	A-1		1 285,81	150 667,75

Désignation du bénéficiaire	Année de mobilisation et profil d'amortissement de l'emprunt (1)		Objet de l'emprunt garanti	Organisme prêteur ou chef de file	Montant initial	Capital restant dû au 31/12/N	Durée résiduelle	Périodicité des remboursements (2)	Taux initial			Taux moyen constaté sur l'année (6)			Catégorie d'emprunt (7)	Indices ou devises pouvant modifier l'emprunt	Annuité garantie au cours de l'exercice	
	Année	Profil							Taux (3)	Index (4)	Taux actuariel (5)	Taux (3)	Index (4)	Niveau de taux			En intérêts (8)	En capital
DOMOFRANCE	2017	X CDC	Igts soc.	CDC	5 195 000,00	4 398 643,88	16,25	T	F	FIXE	1,484	F	FIXE	1,570	A-1		70 923,22	231 977,94
DOMOFRANCE	2018	X CDC	Igts soc.	CDC	550 000,00	550 000,00	26,17	A	V	LIVRETA	0,231	V	LIVRETA	1,100	A-1		0,00	0,00
DOMOFRANCE	2017	X CDC	Igts soc.	CDC	1 171 654,00	1 103 896,62	36,00	A	V	LIVRETA	1,111	V	LIVRETA	1,350	A-1		15 211,61	22 889,33
DOMOFRANCE	2017	X CDC	Igts soc.	CDC	399 329,00	382 167,76	46,00	A	V	LIVRETA	1,109	V	LIVRETA	1,350	A-1		5 237,53	5 797,29
DOMOFRANCE	2017	X CDC	Igts soc.	CDC	704 332,00	671 872,79	37,25	A	V	LIVRETA	0,319	V	LIVRETA	0,300	A-1		2 065,62	16 668,68
DOMOFRANCE	2017	X CDC	Igts soc.	CDC	761 399,00	738 996,02	47,25	A	V	LIVRETA	1,051	V	LIVRETA	1,100	A-1		8 257,02	11 641,83
DOMOFRANCE	2017	X CDC	Igts soc.	CDC	1 239 294,00	1 190 592,85	37,25	A	V	LIVRETA	1,114	V	LIVRETA	1,100	A-1		13 372,96	25 131,10
DOMOFRANCE	2017	X CDC	Igts soc.	CDC	324 905,00	313 184,00	47,25	A	V	LIVRETA	0,294	V	LIVRETA	0,300	A-1		957,73	6 057,75
DOMOFRANCE	2017	X CDC	Igts soc.	CDC	250 304,00	238 768,72	37,25	A	V	LIVRETA	0,293	V	LIVRETA	0,300	A-1		734,08	5 923,67
DOMOFRANCE	2017	X CDC	Igts soc.	CDC	308 587,00	299 507,30	47,25	A	V	LIVRETA	1,051	V	LIVRETA	1,100	A-1		3 346,48	4 718,31
DOMOFRANCE	2017	X CDC	Igts soc.	CDC	410 678,00	394 539,38	37,25	A	V	LIVRETA	1,040	V	LIVRETA	1,100	A-1		4 431,54	8 327,96
DOMOFRANCE	2017	X CDC	Igts soc.	CDC	122 594,00	118 171,40	47,25	A	V	LIVRETA	0,294	V	LIVRETA	0,300	A-1		361,37	2 285,73
DOMOFRANCE	2018	X CDC	Igts soc.	CDC	667 466,00	627 769,77	13,09	A	V	LIVRETA	1,858	V	LIVRETA	1,610	A-1		10 746,20	39 696,23
DOMOFRANCE	2018	X CDC	Igts soc.	CDC	493 254,00	463 918,69	13,09	A	V	LIVRETA	1,858	V	LIVRETA	1,610	A-1		7 941,39	29 335,31
DOMOFRANCE	2018	X CDC	Igts soc.	CDC	193 378,00	186 537,53	37,34	A	V	LIVRETA	1,560	V	LIVRETA	1,610	A-1		3 060,26	3 540,63
DOMOFRANCE	2018	X CDC	Igts soc.	CDC	232 052,00	226 090,91	47,34	A	V	LIVRETA	1,568	V	LIVRETA	1,610	A-1		3 690,11	3 108,27
DOMOFRANCE	2018	X CDC	Igts soc.	CDC	284 233,00	274 178,65	37,34	A	V	LIVRETA	1,560	V	LIVRETA	1,610	A-1		4 498,06	5 204,14
DOMOFRANCE	2018	X CDC	Igts soc.	CDC	150 640,00	145 205,63	47,50	A	V	LIVRETA	0,293	V	LIVRETA	0,300	A-1		444,04	2 808,64
DOMOFRANCE	2018	X CDC	Igts soc.	CDC	351 491,00	335 292,51	37,50	A	V	LIVRETA	0,292	V	LIVRETA	0,300	A-1		1 030,83	8 318,36
DOMOFRANCE	2018	X CDC	Igts soc.	CDC	14 917,00	14 533,81	47,50	A	V	LIVRETA	1,522	V	LIVRETA	1,610	A-1		237,21	199,81
DOMOFRANCE	2018	X CDC	Igts soc.	CDC	52 376,00	50 523,26	37,50	A	V	LIVRETA	1,505	V	LIVRETA	1,610	A-1		828,86	958,98
DOMOFRANCE	2018	X CDC	Igts soc.	CDC	784 583,00	753 750,85	37,50	A	V	LIVRETA	1,035	V	LIVRETA	1,100	A-1		8 466,27	15 910,22
DOMOFRANCE	2018	X CDC	Igts soc.	CDC	407 393,00	395 406,10	47,50	A	V	LIVRETA	1,046	V	LIVRETA	1,100	A-1		4 417,99	6 229,06
DOMOFRANCE	2018	X CDC	Igts soc.	CDC	254 081,00	242 371,65	37,42	A	V	LIVRETA	0,309	V	LIVRETA	0,300	A-1		745,15	6 013,07
DOMOFRANCE	2018	X CDC	Igts soc.	CDC	418 523,00	406 208,61	47,42	A	V	LIVRETA	1,072	V	LIVRETA	1,100	A-1		4 538,69	6 399,24
DOMOFRANCE	2018	X CDC	Igts soc.	CDC	828 554,00	795 993,90	37,42	A	V	LIVRETA	1,090	V	LIVRETA	1,100	A-1		8 940,75	16 801,89
DOMOFRANCE	2018	X CDC	Igts soc.	CDC	124 321,00	119 836,10	47,42	A	V	LIVRETA	0,300	V	LIVRETA	0,300	A-1		366,46	2 317,93
DOMOFRANCE	2018	X CDC	Igts soc.	CDC	464 629,00	456 002,04	48,09	A	V	LIVRETA	0,295	V	LIVRETA	0,098	A-1		1 393,89	8 626,96
DOMOFRANCE	2018	X CDC	Igts soc.	CDC	1 113 661,00	1 087 414,87	38,09	A	V	LIVRETA	0,293	V	LIVRETA	0,550	A-1		3 340,98	26 246,13
DOMOFRANCE	2018	X CDC	Igts soc.	CDC	1 248 285,00	1 229 425,00	48,09	A	V	LIVRETA	1,028	V	LIVRETA	1,350	A-1		13 731,14	18 860,00
DOMOFRANCE	2019	X CDC	Igts soc.	CDC	2 991 991,00	2 932 040,16	38,09	A	V	LIVRETA	1,626	V	LIVRETA	1,100	A-1		32 911,90	59 950,84
DOMOFRANCE	2019	X CDC	Igts soc.	CDC	1 064 567,00	1 043 236,16	38,09	A	V	LIVRETA	1,626	V	LIVRETA	1,100	A-1		11 710,24	21 330,84
DOMOFRANCE	2019	X CDC	Igts soc.	CDC	397 028,00	391 029,41	48,09	A	V	LIVRETA	1,653	V	LIVRETA	1,100	A-1		4 367,31	5 998,59
DOMOFRANCE	2019	X CDC	Igts soc.	CDC	440 753,00	430 365,59	38,09	A	V	LIVRETA	0,778	V	LIVRETA	0,300	A-1		1 322,26	10 387,41
DOMOFRANCE	2019	X CDC	Igts soc.	CDC	164 378,00	161 325,92	48,09	A	V	LIVRETA	0,794	V	LIVRETA	0,300	A-1		493,13	3 052,08
DOMOFRANCE	2019	X CDC	Igts soc.	CDC	470 268,00	460 845,19	38,09	A	V	LIVRETA	1,626	V	LIVRETA	1,100	A-1		5 172,95	9 422,81
DOMOFRANCE	2019	X CDC	Igts soc.	CDC	169 211,00	166 654,44	48,09	A	V	LIVRETA	1,653	V	LIVRETA	1,100	A-1		1 861,32	2 556,56
DOMOFRANCE	2019	X CDC	Igts soc.	CDC	377 563,00	368 664,81	38,09	A	V	LIVRETA	0,778	V	LIVRETA	0,300	A-1		1 132,69	8 898,19
DOMOFRANCE	2019	X CDC	Igts soc.	CDC	135 855,00	133 332,52	48,09	A	V	LIVRETA	0,337	V	LIVRETA	0,300	A-1		407,56	2 522,48
DOMOFRANCE	2019	X CDC	Igts soc.	CDC	3 049 219,00	2 988 121,48	38,09	A	V	LIVRETA	1,626	V	LIVRETA	1,100	A-1		33 541,41	61 097,52
DOMOFRANCE	2019	X CDC	Igts soc.	CDC	1 185 490,00	1 167 578,75	48,09	A	V	LIVRETA	1,653	V	LIVRETA	1,100	A-1		13 040,39	17 911,25
DOMOFRANCE	2018	X CDC	Igts soc.	CDC	1 111 369,00	1 085 176,89	38,09	A	V	LIVRETA	0,293	V	LIVRETA	0,300	A-1		3 334,11	26 192,11
DOMOFRANCE	2019	X CDC	Igts soc.	CDC	432 084,00	424 061,32	48,09	A	V	LIVRETA	0,794	V	LIVRETA	0,300	A-1		1 296,25	8 022,68

Désignation du bénéficiaire	Année de mobilisation et profil d'amortissement de l'emprunt (1)		Objet de l'emprunt garanti	Organisme prêteur ou chef de file	Montant initial	Capital restant dû au 31/12/N	Durée résiduelle	Périodicité des remboursements (2)	Taux initial			Taux moyen constaté sur l'année (6)			Catégorie d'emprunt (7)	Indices ou devises pouvant modifier l'emprunt	Annuité garantie au cours de l'exercice	
	Année	Profil							Taux (3)	Index (4)	Taux actuariel (5)	Taux (3)	Index (4)	Niveau de taux			En intérêts (8)	En capital
DOMOFRANCE	2019	X CDC	lgts soc.	CDC	663 854,00	653 824,00	48,09	A	V	LIVRETA	1,653	V	LIVRETA	1,100	A-1	7 302,39	10 030,00	
DOMOFRANCE	2018	X CDC	lgts soc.	CDC	964 050,00	944 733,23	38,09	A	V	LIVRETA	1,014	V	LIVRETA	1,100	A-1	10 604,55	19 316,77	
DOMOFRANCE	2019	X CDC	lgts soc.	CDC	260 947,00	256 101,89	48,09	A	V	LIVRETA	0,794	V	LIVRETA	0,300	A-1	782,84	4 845,11	
DOMOFRANCE	2018	X CDC	lgts soc.	CDC	475 061,00	463 865,03	38,09	A	V	LIVRETA	0,293	V	LIVRETA	0,300	A-1	1 425,18	11 195,97	
DOMOFRANCE	2019	X CDC	lgts soc.	CDC	459 730,00	452 784,06	48,09	A	V	LIVRETA	1,653	V	LIVRETA	1,100	A-1	5 057,03	6 945,94	
DOMOFRANCE	2018	X CDC	lgts soc.	CDC	647 612,00	634 635,73	38,09	A	V	LIVRETA	1,014	V	LIVRETA	1,100	A-1	7 123,73	12 976,27	
DOMOFRANCE	2019	X CDC	lgts soc.	CDC	154 833,00	151 958,15	48,09	A	V	LIVRETA	0,794	V	LIVRETA	0,300	A-1	464,50	2 874,85	
DOMOFRANCE	2018	X CDC	lgts soc.	CDC	273 736,00	267 284,75	38,09	A	V	LIVRETA	0,293	V	LIVRETA	0,300	A-1	821,21	6 451,25	
DOMOFRANCE	2018	X CDC	lgts soc.	CDC	2 775 000,00	2 775 000,00	36,17	A	V	LIVRETA	0,363	V	LIVRETA	1,100	A-1	0,00	0,00	
DOMOFRANCE	2018	X CDC	lgts soc.	CDC	258 778,00	246 852,19	37,67	A	V	LIVRETA	0,290	V	LIVRETA	0,300	A-1	758,93	6 124,22	
DOMOFRANCE	2018	X CDC	lgts soc.	CDC	127 010,00	122 428,09	47,67	A	V	LIVRETA	0,292	V	LIVRETA	0,300	A-1	374,39	2 368,06	
DOMOFRANCE	2018	X CDC	lgts soc.	CDC	543 742,00	524 126,41	47,67	A	V	LIVRETA	0,292	V	LIVRETA	0,300	A-1	1 602,79	10 137,90	
DOMOFRANCE	2018	X CDC	lgts soc.	CDC	1 092 249,00	1 041 912,61	37,67	A	V	LIVRETA	0,311	V	LIVRETA	0,300	A-1	3 203,29	25 849,08	
DOMOFRANCE	2018	X CDC	lgts soc.	CDC	684 880,00	657 965,93	37,34	A	V	LIVRETA	1,087	V	LIVRETA	1,100	A-1	7 390,40	13 888,38	
DOMOFRANCE	2018	X CDC	lgts soc.	CDC	396 934,00	385 254,82	47,34	A	V	LIVRETA	1,075	V	LIVRETA	1,100	A-1	4 304,56	6 069,15	
DOMOFRANCE	2018	X CDC	lgts soc.	CDC	120 723,00	116 367,90	47,34	A	V	LIVRETA	0,301	V	LIVRETA	0,300	A-1	355,86	2 250,84	
DOMOFRANCE	2018	X CDC	lgts soc.	CDC	263 686,00	251 534,00	37,34	A	V	LIVRETA	0,308	V	LIVRETA	0,300	A-1	773,32	6 240,38	
DOMOFRANCE	2020	X CDC	lgts soc.	CDC	521 354,00	511 968,54	38,25	A	V	LIVRETA	1,610	V	LIVRETA	1,610	A-1	8 393,80	9 385,46	
DOMOFRANCE	2020	X CDC	lgts soc.	CDC	883 117,00	867 219,04	38,25	A	V	LIVRETA	1,610	V	LIVRETA	1,610	A-1	14 218,18	15 897,96	
DOMOFRANCE	2020	X CDC	lgts soc.	CDC	438 841,00	433 061,12	48,25	A	V	LIVRETA	1,610	V	LIVRETA	1,610	A-1	7 065,34	5 779,88	
DOMOFRANCE	2018	X CDC	lgts soc.	CDC	461 701,00	443 557,31	37,34	A	V	LIVRETA	1,073	V	LIVRETA	1,100	A-1	4 982,12	9 362,63	
DOMOFRANCE	2018	X CDC	lgts soc.	CDC	280 158,00	271 914,78	47,34	A	V	LIVRETA	1,064	V	LIVRETA	1,100	A-1	3 038,18	4 283,63	
DOMOFRANCE	2018	X CDC	lgts soc.	CDC	265 624,00	253 382,69	37,34	A	V	LIVRETA	0,304	V	LIVRETA	0,300	A-1	779,01	6 286,24	
DOMOFRANCE	2018	X CDC	lgts soc.	CDC	129 268,00	124 604,62	47,34	A	V	LIVRETA	0,298	V	LIVRETA	0,300	A-1	381,04	2 410,17	
DOMOFRANCE	2019	X CDC	lgts soc.	CDC	683 400,00	636 047,31	22,34	A	V	LIVRETA	1,088	V	LIVRETA	1,100	A-1	7 262,59	24 188,27	
DOMOFRANCE	2018	X CDC	lgts soc.	CDC	197 227,00	188 137,78	37,34	A	V	LIVRETA	0,303	V	LIVRETA	0,300	A-1	578,42	4 667,56	
DOMOFRANCE	2018	X CDC	lgts soc.	CDC	150 438,00	146 011,60	47,34	A	V	LIVRETA	1,081	V	LIVRETA	1,100	A-1	1 631,43	2 300,20	
DOMOFRANCE	2018	X CDC	lgts soc.	CDC	285 680,00	274 453,49	37,34	A	V	LIVRETA	1,077	V	LIVRETA	1,100	A-1	3 082,71	5 793,18	
DOMOFRANCE	2018	X CDC	lgts soc.	CDC	92 240,00	88 912,43	47,34	A	V	LIVRETA	0,302	V	LIVRETA	0,300	A-1	271,90	1 719,78	
DOMOFRANCE	2018	X CDC	lgts soc.	CDC	1 355 213,00	1 112 014,19	11,42	A	V	LIVRETA	1,618	V	LIVRETA	1,610	A-1	19 246,22	83 403,11	
DOMOFRANCE	2019	X CDC	lgts soc.	CDC	218 000,00	214 200,15	48,00	A	V	LIVRETA	0,751	V	LIVRETA	0,550	A-1	1 199,00	3 799,85	
DOMOFRANCE	2018	X CDC	lgts soc.	CDC	1 224 631,00	1 188 598,13	47,92	A	V	LIVRETA	1,055	V	LIVRETA	1,100	A-1	13 280,55	18 724,67	
DOMOFRANCE	2018	X CDC	lgts soc.	CDC	2 442 355,00	2 346 376,56	37,92	A	V	LIVRETA	1,045	V	LIVRETA	1,100	A-1	26 354,94	49 527,45	
DOMOFRANCE	2018	X CDC	lgts soc.	CDC	1 176 319,00	1 115 020,84	36,75	A	V	LIVRETA	1,116	V	LIVRETA	1,100	A-1	12 515,01	22 707,71	
DOMOFRANCE	2018	X CDC	lgts soc.	CDC	704 954,00	678 935,13	46,75	A	V	LIVRETA	1,113	V	LIVRETA	1,100	A-1	7 578,16	9 988,31	
DOMOFRANCE	2018	X CDC	lgts soc.	CDC	304 610,00	290 142,78	46,75	A	V	LIVRETA	0,317	V	LIVRETA	0,300	A-1	886,51	5 360,73	
DOMOFRANCE	2018	X CDC	lgts soc.	CDC	343 193,00	321 677,13	36,75	A	V	LIVRETA	0,321	V	LIVRETA	0,300	A-1	988,40	7 788,00	
DOMOFRANCE	2018	X CDC	lgts soc.	CDC	8 120 000,00	8 120 000,00	36,67	A	V	LIVRETA	0,364	V	LIVRETA	1,100	A-1	0,00	0,00	
DOMOFRANCE	2018	X CDC	lgts soc.	CDC	4 568 000,00	4 568 000,00	26,75	A	V	LIVRETA	0,231	V	LIVRETA	1,100	A-1	0,00	0,00	
DOMOFRANCE	2018	X CDC	lgts soc.	CDC	284 573,00	254 956,74	21,67	A	V	LIVRETA	1,106	V	LIVRETA	1,100	A-1	2 916,66	10 194,36	
DOMOFRANCE	2018	X CDC	lgts soc.	CDC	30 334,00	29 001,39	46,75	A	V	LIVRETA	1,106	V	LIVRETA	1,100	A-1	324,18	469,38	
DOMOFRANCE	2018	X CDC	lgts soc.	CDC	6 883,00	6 513,54	46,75	A	V	LIVRETA	0,314	V	LIVRETA	0,300	A-1	19,93	128,86	
DOMOFRANCE	2018	X CDC	lgts soc.	CDC	14 528,00	13 529,53	36,75	A	V	LIVRETA	0,318	V	LIVRETA	0,300	A-1	41,62	345,26	

Désignation du bénéficiaire	Année de mobilisation et profil d'amortissement de l'emprunt (1)		Objet de l'emprunt garanti	Organisme prêteur ou chef de file	Montant initial	Capital restant dû au 31/12/N	Durée résiduelle	Périodicité des remboursements (2)	Taux initial			Taux moyen constaté sur l'année (6)			Catégorie d'emprunt (7)	Indices ou devises pouvant modifier l'emprunt	Annuité garantie au cours de l'exercice	
	Année	Profil							Taux (3)	Index (4)	Taux actuariel (5)	Taux (3)	Index (4)	Niveau de taux			En intérêts (8)	En capital
DOMOFRANCE	2018	X CDC	Igts soc.	CDC	254 301,00	248 307,78	38,17	A	V	LIVRETA	0,280	V	LIVRETA	0,300	A-1		762,90	5 993,22
DOMOFRANCE	2018	X CDC	Igts soc.	CDC	277 619,00	273 424,53	48,17	A	V	LIVRETA	1,035	V	LIVRETA	1,100	A-1		3 053,81	4 194,47
DOMOFRANCE	2018	X CDC	Igts soc.	CDC	391 946,00	384 092,54	38,17	A	V	LIVRETA	1,022	V	LIVRETA	1,100	A-1		4 311,41	7 853,46
DOMOFRANCE	2018	X CDC	Igts soc.	CDC	103 849,00	101 920,80	48,17	A	V	LIVRETA	0,283	V	LIVRETA	0,300	A-1		311,55	1 928,20
DOMOFRANCE	2018	X CDC	Igts soc.	CDC	458 163,00	447 365,28	38,17	A	V	LIVRETA	0,280	V	LIVRETA	0,300	A-1		1 374,49	10 797,72
DOMOFRANCE	2018	X CDC	Igts soc.	CDC	485 771,00	478 431,62	48,17	A	V	LIVRETA	1,035	V	LIVRETA	1,100	A-1		5 343,48	7 339,38
DOMOFRANCE	2018	X CDC	Igts soc.	CDC	601 749,00	589 691,69	38,17	A	V	LIVRETA	1,022	V	LIVRETA	1,100	A-1		6 619,24	12 057,31
DOMOFRANCE	2018	X CDC	Igts soc.	CDC	213 137,00	209 179,60	48,17	A	V	LIVRETA	0,283	V	LIVRETA	0,300	A-1		639,41	3 957,40
DOMOFRANCE	2018	X CDC	Igts soc.	CDC	303 326,00	290 000,51	46,75	A	V	LIVRETA	1,105	V	LIVRETA	1,100	A-1		3 241,63	4 693,56
DOMOFRANCE	2020	X CDC	Igts soc.	CDC	235 534,00	229 983,07	38,17	A	V	LIVRETA	0,300	V	LIVRETA	0,300	A-1		706,60	5 550,93
DOMOFRANCE	2020	X CDC	Igts soc.	CDC	87 760,00	86 130,52	48,17	A	V	LIVRETA	0,300	V	LIVRETA	0,300	A-1		263,28	1 629,48
DOMOFRANCE	2020	X CDC	Igts soc.	CDC	388 129,00	380 352,02	38,17	A	V	LIVRETA	1,100	V	LIVRETA	1,100	A-1		4 269,42	7 776,98
DOMOFRANCE	2020	X CDC	Igts soc.	CDC	288 603,00	284 242,57	48,17	A	V	LIVRETA	1,100	V	LIVRETA	1,100	A-1		3 174,63	4 360,43
DOMOFRANCE	2020	X CDC	Igts soc.	CDC	263 351,00	253 001,97	37,59	A	V	LIVRETA	1,107	V	LIVRETA	1,100	A-1		2 841,77	5 340,38
DOMOFRANCE	2020	X CDC	Igts soc.	CDC	73 010,00	70 140,90	37,50	A	V	LIVRETA	1,106	V	LIVRETA	1,100	A-1		787,84	1 480,53
DOMOFRANCE	2019	X CDC	Igts soc.	CDC	227 373,00	221 452,69	47,84	A	V	LIVRETA	1,519	V	LIVRETA	1,560	A-1		3 502,80	3 085,99
DOMOFRANCE	2019	X CDC	Igts soc.	CDC	354 851,00	342 166,97	37,84	A	V	LIVRETA	1,511	V	LIVRETA	1,560	A-1		5 440,19	6 563,32
DOMOFRANCE	2019	X CDC	Igts soc.	CDC	138 960,00	133 972,18	37,50	A	V	LIVRETA	1,519	V	LIVRETA	1,540	A-1		2 102,91	2 580,63
DOMOFRANCE	2019	X CDC	Igts soc.	CDC	254 591,00	245 452,74	37,50	A	V	LIVRETA	1,520	V	LIVRETA	1,540	A-1		3 852,78	4 728,01
DOMOFRANCE	2019	X CDC	Igts soc.	CDC	305 510,00	297 512,19	47,50	A	V	LIVRETA	1,524	V	LIVRETA	1,540	A-1		4 645,88	4 168,34
DOMOFRANCE	2019	X CDC	Igts soc.	CDC	52 000,00	52 000,00	37,50	A	V	LIVRETA	0,363	V	LIVRETA	1,100	A-1		0,00	0,00
DOMOFRANCE	2019	X CDC	Igts soc.	CDC	406 266,00	391 683,54	37,50	A	V	LIVRETA	1,520	V	LIVRETA	1,540	A-1		6 148,12	7 544,76
DOMOFRANCE	2019	X CDC	Igts soc.	CDC	1 002 461,00	934 454,39	22,34	A	F	FIXE	1,359	F	FIXE	1,400	A-1		13 561,72	34 239,67
DOMOFRANCE	2019	X CDC	Igts soc.	CDC	728 000,00	672 228,74	22,34	A	V	LIVRETA	0,259	V	LIVRETA	0,250	A-1		1 751,47	28 360,71
DOMOFRANCE	2019	X CDC	Igts soc.	CDC	6 094 775,31	5 681 307,86	22,34	A	F	FIXE	1,348	F	FIXE	1,400	A-1		82 452,70	208 170,80
DOMOFRANCE	2019	X CDC	Igts soc.	CDC	280 000,00	280 000,00	47,59	A	F	FIXE	1,116	F	FIXE	1,140	A-1		3 192,00	0,00
DOMOFRANCE	2019	X CDC	Igts soc.	CDC	2 108 213,00	2 034 021,00	37,59	A	V	LIVRETA	1,097	V	LIVRETA	1,100	A-1		22 814,21	39 998,31
DOMOFRANCE	2019	X CDC	Igts soc.	CDC	516 379,00	503 391,83	47,59	A	V	LIVRETA	1,097	V	LIVRETA	1,100	A-1		5 616,37	7 187,06
DOMOFRANCE	2019	X CDC	Igts soc.	CDC	835 892,00	800 460,81	37,59	A	V	LIVRETA	0,306	V	LIVRETA	0,300	A-1		2 457,82	18 811,92
DOMOFRANCE	2019	X CDC	Igts soc.	CDC	204 740,00	198 125,36	47,59	A	V	LIVRETA	0,305	V	LIVRETA	0,300	A-1		605,10	3 573,02
DOMOFRANCE	2020	X CDC	Igts soc.	CDC	2 030 000,00	2 030 000,00	37,59	A	V	LIVRETA	0,369	V	LIVRETA	1,100	A-1		0,00	0,00
DOMOFRANCE	2019	X CDC	Igts soc.	CDC	1 142 000,00	1 142 000,00	27,59	A	V	LIVRETA	0,231	V	LIVRETA	1,100	A-1		0,00	0,00
DOMOFRANCE	2021	X CDC	Igts soc.	CDC	182 000,00	182 000,00	39,00	A	V	M.PDES	0,330	V	M.PDES	0,000	A-1		0,00	0,00
DOMOFRANCE	2021	X CDC	Igts soc.	CDC	735 887,00	735 887,00	41,00	A	V	LIVRETA	0,273	V	LIVRETA	0,300	A-1		0,00	0,00
DOMOFRANCE	2021	X CDC	Igts soc.	CDC	377 523,00	377 523,00	51,00	A	V	LIVRETA	0,278	V	LIVRETA	0,300	A-1		0,00	0,00
DOMOFRANCE	2021	X CDC	Igts soc.	CDC	1 728 898,00	1 728 898,00	41,00	A	V	LIVRETA	0,995	V	LIVRETA	1,100	A-1		0,00	0,00
DOMOFRANCE	2021	X CDC	Igts soc.	CDC	898 083,00	898 083,00	51,00	A	V	LIVRETA	1,013	V	LIVRETA	1,100	A-1		0,00	0,00
DOMOFRANCE	2021	X CDC	Igts soc.	CDC	117 000,00	117 000,00	39,00	A	V	M.PDES	0,364	V	M.PDES	0,000	A-1		0,00	0,00
DOMOFRANCE	2021	X CDC	Igts soc.	CDC	60 524,00	59 420,47	38,75	A	V	LIVRETA	1,508	V	LIVRETA	1,550	A-1		237,66	1 103,53
DOMOFRANCE	2021	X CDC	Igts soc.	CDC	270 000,00	262 191,04	28,75	A	F	FIXE	0,928	F	FIXE	0,960	A-1		658,08	7 808,96
DOMOFRANCE	2021	X CDC	Igts soc.	CDC	195 378,00	191 750,33	48,75	A	V	LIVRETA	0,294	V	LIVRETA	0,300	A-1		149,18	3 627,67
DOMOFRANCE	2021	X CDC	Igts soc.	CDC	221 067,00	215 857,02	38,75	A	V	LIVRETA	0,293	V	LIVRETA	0,300	A-1		168,79	5 209,98
DOMOFRANCE	2021	X CDC	Igts soc.	CDC	321 281,00	316 426,85	48,75	A	V	LIVRETA	1,077	V	LIVRETA	1,100	A-1		896,80	4 854,15

Désignation du bénéficiaire	Année de mobilisation et profil d'amortissement de l'emprunt (1)		Objet de l'emprunt garanti	Organisme prêteur ou chef de file	Montant initial	Capital restant dû au 31/12/N	Durée résiduelle	Périodicité des remboursements (2)	Taux initial			Taux moyen constaté sur l'année (6)			Catégorie d'emprunt (7)	Indices ou devises pouvant modifier l'emprunt	Annuité garantie au cours de l'exercice	
	Année	Profil							Taux (3)	Index (4)	Taux actu-riel (5)	Taux (3)	Index (4)	Niveau de taux			En intérêts (8)	En capital
DOMOFRANCE	2021	X CDC	lgts soc.	CDC	470 275,00	460 852,04	38,75	A	V	LIVRETA	1,071	V	LIVRETA	1,100	A-1	1 312,69	9 422,96	
DOMOFRANCE	2021	X CDC	lgts soc.	CDC	77 522,00	76 108,54	38,75	A	V	LIVRETA	1,508	V	LIVRETA	1,550	A-1	304,41	1 413,46	
DOMOFRANCE	2021	X CDC	lgts soc.	CDC	73 527,00	72 542,60	48,75	A	V	LIVRETA	1,516	V	LIVRETA	1,550	A-1	288,72	984,40	
DOMOFRANCE	2021	X CDC	lgts soc.	CDC	2 170 950,00	2 041 279,69	13,67	A	V	LIVRETA	1,446	V	LIVRETA	1,550	A-1	5 679,41	129 670,31	
DOMOFRANCE	2021	X CDC	lgts soc.	CDC	1 255 150,00	1 174 248,97	13,67	A	F	FIXE	0,449	F	FIXE	0,480	A-1	1 021,34	80 901,03	
DOMOFRANCE	2020	X CDC	lgts soc.	CDC	1 299 692,00	1 269 061,60	38,42	A	V	LIVRETA	0,299	V	LIVRETA	0,300	A-1	3 899,08	30 630,40	
DOMOFRANCE	2020	X CDC	lgts soc.	CDC	698 247,00	687 697,38	48,42	A	V	LIVRETA	1,096	V	LIVRETA	1,100	A-1	7 680,72	10 549,62	
DOMOFRANCE	2020	X CDC	lgts soc.	CDC	1 514 289,00	1 483 947,03	38,42	A	V	LIVRETA	1,095	V	LIVRETA	1,100	A-1	16 657,18	30 341,97	
DOMOFRANCE	2020	X CDC	lgts soc.	CDC	497 071,00	487 841,67	48,42	A	V	LIVRETA	0,299	V	LIVRETA	0,300	A-1	1 491,21	9 229,33	
DOMOFRANCE	2000	X CDC	lgts soc.	CDC	40 057,97	0,00	0,00	A	V	LIVRETA	5,110	V	LIVRETA	1,800	A-1	48,01	2 667,11	
DOMOFRANCE	2000	X CDC	lgts soc.	CDC	320 593,66	0,00	0,00	A	V	LIVRETA	5,088	V	LIVRETA	1,500	A-1	318,45	21 230,44	
DOMOFRANCE	2000	X CDC	lgts soc.	CDC	198 280,99	0,00	0,00	A	V	LIVRETA	5,088	V	LIVRETA	1,500	A-1	196,96	13 130,62	
DOMOFRANCE	2020	X CDC	lgts soc.	CDC	718 059,00	708 471,57	48,75	A	V	LIVRETA	1,531	V	LIVRETA	1,560	A-1	11 201,72	9 587,43	
DOMOFRANCE	2020	X CDC	lgts soc.	CDC	616 098,00	604 888,51	38,75	A	V	LIVRETA	1,525	V	LIVRETA	1,560	A-1	9 611,13	11 209,49	
DOMOFRANCE	2020	X CDC	lgts soc.	CDC	1 059 374,00	1 040 099,39	38,75	A	V	LIVRETA	1,525	V	LIVRETA	1,560	A-1	16 526,23	19 274,61	
DOMOFRANCE	2020	X CDC	lgts soc.	CDC	179 789,00	177 072,62	48,67	A	V	LIVRETA	1,084	V	LIVRETA	1,100	A-1	1 977,68	2 716,38	
DOMOFRANCE	2020	X CDC	lgts soc.	CDC	192 029,00	188 181,30	38,67	A	V	LIVRETA	1,081	V	LIVRETA	1,100	A-1	2 112,32	3 847,70	
DOMOFRANCE	2020	X CDC	lgts soc.	CDC	131 153,00	128 717,83	48,67	A	V	LIVRETA	0,296	V	LIVRETA	0,300	A-1	393,46	2 435,17	
DOMOFRANCE	2020	X CDC	lgts soc.	CDC	323 910,00	316 276,27	38,67	A	V	LIVRETA	0,292	V	LIVRETA	0,300	A-1	971,73	7 633,73	
DOMOFRANCE	2020	X CDC	lgts soc.	CDC	1 752 206,00	1 717 096,87	38,42	A	V	LIVRETA	1,095	V	LIVRETA	1,100	A-1	19 274,27	35 109,13	
DOMOFRANCE	2020	X CDC	lgts soc.	CDC	1 600 346,00	1 576 166,81	48,42	A	V	LIVRETA	1,096	V	LIVRETA	1,100	A-1	17 603,81	24 179,19	
DOMOFRANCE	2020	X CDC	lgts soc.	CDC	646 396,00	634 394,10	48,42	A	V	LIVRETA	0,299	V	LIVRETA	0,300	A-1	1 939,19	12 001,90	
DOMOFRANCE	2020	X CDC	lgts soc.	CDC	1 129 996,00	1 103 364,90	38,42	A	V	LIVRETA	0,299	V	LIVRETA	0,300	A-1	3 389,99	26 631,10	
DOMOFRANCE	2001	X CDC	lgts soc.	CDC	79 662,23	51 019,83	28,42	A	V	LIVRETA	2,333	F	FIXE	0,980	A-1	342,20	1 514,84	
DOMOFRANCE	2001	X CDC	lgts soc.	CDC	70 954,50	45 442,96	28,42	A	V	LIVRETA	2,344	F	FIXE	0,980	A-1	304,79	1 349,26	
DOMOFRANCE	2020	X CDC	lgts soc.	CDC	189 507,00	182 704,86	37,42	A	V	LIVRETA	1,521	V	LIVRETA	1,540	A-1	2 867,85	3 519,33	
DOMOFRANCE	2020	X CDC	lgts soc.	CDC	126 338,00	123 030,65	47,42	A	V	LIVRETA	1,524	V	LIVRETA	1,540	A-1	1 921,22	1 723,74	
DOMOFRANCE	2020	X CDC	lgts soc.	CDC	105 282,00	101 503,02	37,42	A	V	LIVRETA	1,521	V	LIVRETA	1,540	A-1	1 593,26	1 955,19	
DOMOFRANCE	2019	X CDC	lgts soc.	CDC	13 000,00	13 000,00	37,32	A	V	M.PDES	0,530	V	M.PDES	0,000	A-1	0,00	0,00	
DOMOFRANCE	2020	X CDC	lgts soc.	CDC	1 464 012,00	1 464 012,00	39,00	A	V	LIVRETA	0,726	V	LIVRETA	0,550	A-1	0,00	0,00	
DOMOFRANCE	2020	X CDC	lgts soc.	CDC	571 369,00	571 369,00	49,00	A	V	LIVRETA	0,739	V	LIVRETA	0,550	A-1	0,00	0,00	
DOMOFRANCE	2020	X CDC	lgts soc.	CDC	5 223 708,00	5 223 708,00	39,00	A	V	LIVRETA	1,494	V	LIVRETA	1,350	A-1	0,00	0,00	
DOMOFRANCE	2020	X CDC	lgts soc.	CDC	2 103 245,00	2 103 245,00	49,00	A	V	LIVRETA	1,069	V	LIVRETA	1,350	A-1	0,00	0,00	
DOMOFRANCE	2020	X CDC	lgts soc.	CDC	204 032,00	204 032,00	49,00	A	V	LIVRETA	0,739	V	LIVRETA	0,550	A-1	0,00	0,00	
DOMOFRANCE	2020	X CDC	lgts soc.	CDC	424 073,00	424 073,00	39,00	A	V	LIVRETA	0,726	V	LIVRETA	0,550	A-1	0,00	0,00	
DOMOFRANCE	2020	X CDC	lgts soc.	CDC	143 000,00	143 000,00	38,34	A	V	LIVRETA	0,364	V	LIVRETA	1,100	A-1	0,00	0,00	
DOMOFRANCE	2020	X CDC	lgts soc.	CDC	1 070 807,00	1 070 807,00	39,00	A	V	LIVRETA	1,494	V	LIVRETA	1,350	A-1	0,00	0,00	
DOMOFRANCE	2020	X CDC	lgts soc.	CDC	545 243,00	545 243,00	49,00	A	V	LIVRETA	1,512	V	LIVRETA	1,350	A-1	0,00	0,00	
DOMOFRANCE	2020	X CDC	lgts soc.	CDC	526 462,00	526 462,00	49,09	A	V	LIVRETA	0,756	V	LIVRETA	0,550	A-1	0,00	0,00	
DOMOFRANCE	2020	X CDC	lgts soc.	CDC	1 097 912,00	1 097 912,00	39,09	A	V	LIVRETA	0,746	V	LIVRETA	0,550	A-1	0,00	0,00	
DOMOFRANCE	2020	X CDC	lgts soc.	CDC	2 189 647,00	2 189 647,00	39,09	A	V	LIVRETA	1,512	V	LIVRETA	1,350	A-1	0,00	0,00	
DOMOFRANCE	2020	X CDC	lgts soc.	CDC	312 000,00	312 000,00	38,34	A	V	LIVRETA	0,364	V	LIVRETA	1,100	A-1	0,00	0,00	
DOMOFRANCE	2020	X CDC	lgts soc.	CDC	1 155 112,00	1 155 112,00	49,09	A	V	LIVRETA	1,527	V	LIVRETA	1,350	A-1	0,00	0,00	

Désignation du bénéficiaire	Année de mobilisation et profil d'amortissement de l'emprunt (1)		Objet de l'emprunt garanti	Organisme prêteur ou chef de file	Montant initial	Capital restant dû au 31/12/N	Durée résiduelle	Périodicité des remboursements (2)	Taux initial			Taux moyen constaté sur l'année (6)			Catégorie d'emprunt (7)	Indices ou devises pouvant modifier l'emprunt	Annuité garantie au cours de l'exercice	
	Année	Profil							Taux (3)	Index (4)	Taux actuariel (5)	Taux (3)	Index (4)	Niveau de taux			En intérêts (8)	En capital
DOMOFRANCE	2020	X CDC	Igts soc.	CDC	411 256,00	401 563,76	38,75	A	V	LIVRETA	0,294	V	LIVRETA	0,300	A-1		1 233,77	9 692,24
DOMOFRANCE	2020	X CDC	Igts soc.	CDC	210 110,00	206 208,80	48,75	A	V	LIVRETA	0,295	V	LIVRETA	0,300	A-1		630,33	3 901,20
DOMOFRANCE	2020	X CDC	Igts soc.	CDC	851 118,00	834 064,06	38,75	A	V	LIVRETA	1,076	V	LIVRETA	1,100	A-1		9 362,30	17 053,94
DOMOFRANCE	2020	X CDC	Igts soc.	CDC	470 423,00	463 315,50	48,75	A	V	LIVRETA	1,080	V	LIVRETA	1,100	A-1		5 174,65	7 107,50
DOMOFRANCE	2020	X CDC	Igts soc.	CDC	117 000,00	117 000,00	38,34	A	V	LIVRETA	0,364	V	LIVRETA	1,100	A-1		0,00	0,00
DOMOFRANCE	2015	P	Igts soc.	C.Epargne	2 133 153,00	131 963,70	19,71	T	V	EUR3M	1,211	V	EUR3M	0,821	A-1		1 130,10	6 081,64
DOMOFRANCE	2015	P	Igts soc.	C.Epargne	2 144 899,00	1 571 249,46	15,48	T	V	EUR3M	1,274	V	EUR3M	1,250	A-1		20 636,63	91 310,90
DOMOFRANCE	2018	F	Igts soc.	C.Epargne	1 742 362,00	0,00	0,00	X	V	EUR3M	0,251	V	EUR3M	0,202	A-1		1 779,34	1 742 362,00
DOMOFRANCE	2020	F	Igts soc.	C.Epargne	1 207 477,00	1 177 290,07	38,07	X	V	EUR3M	0,014	V	EUR3M	0,000	A-1		0,00	30 186,93
DOMOFRANCE	2019	F	Igts soc.	C.Epargne	4 202 032,00	2 584 456,00	0,09	X	F	FIXE	0,652	F	FIXE	0,650	A-1		16 798,96	0,00
DOMOFRANCE	2020	F	Igts soc.	C.Epargne	1 207 477,00	1 207 477,00	1,40	X	V	EUR3M	0,305	V	EUR3M	0,300	A-1		3 672,74	0,00
DOMOFRANCE	2017	F	Igts soc.	C.Epargne	3 832 487,00	0,00	0,00	X	F	FIXE	1,120	F	FIXE	1,100	A-1		374,52	133 230,00
DOMOFRANCE	2014	P	Igts soc.	C.Foncier	1 493 394,00	1 354 309,13	32,25	A	V	LIVRETA	1,887	V	LIVRETA	1,860	A-1		25 592,53	21 633,24
DOMOFRANCE	2007	P	Igts soc.	CDC	2 057 274,76	1 226 673,04	12,84	T	V	LIVRETA	3,038	V	LIVRETA	1,492	A-1		19 090,35	84 888,61
DOMOFRANCE	2018	X CDC	Igts soc.	CDC	585 517,03	494 626,03	12,84	T	V	LIVRETA	2,155	V	LIVRETA	1,500	A-1		7 697,72	34 229,28
DOMOFRANCE	2003	P	Igts soc.	CDC	1 615 571,00	370 976,54	12,09	T	V	LIVRETA	3,365	V	LIVRETA	1,492	A-1		5 789,55	27 401,53
DOMOFRANCE	2021	F	Igts soc.	B.Postale	7 326 490,00	7 326 490,00	2,96	X	F	FIXE	0,391	F	FIXE	0,390	A-1		0,00	0,00
DOMOFRANCE	2021	F	Igts soc.	B.Postale	2 514 054,00	2 514 054,00	2,88	X	F	FIXE	0,371	F	FIXE	0,370	A-1		0,00	0,00
ENEAL	2005	C	Igts soc.	DEXIA C.L.	3 946 621,82	550 695,82	8,83	A	F	FIXE	3,860	F	FIXE	3,860	A-1		23 618,73	61 188,43
ENEAL	2017	P	Igts soc.	CDC	4 579 444,27	4 268 202,52	30,84	A	V	LIVRETA	1,632	V	LIVRETA	1,600	A-1		69 593,79	81 409,09
ENEAL	2018	P	Igts soc.	CARSAT	1 040 644,00	934 187,31	26,41	A	F	FIXE	0,000	F	FIXE	0,000	A-1		0,00	35 884,28
ENEAL	2018	C	Igts soc.	CARSAT	846 665,00	733 772,00	25,83	A	F	FIXE	0,000	F	FIXE	0,000	A-1		0,00	28 222,00
ENEAL	2020	P	Igts soc.	CARSAT	600 000,00	580 000,00	28,83	A	F	FIXE	0,000	F	FIXE	0,000	A-1		0,00	20 000,00
ENEAL	2003	X CDC	Igts soc.	CDC	66 000,00	7 475,90	1,09	A	V	LIVRETA	3,322	V	LIVRETA	1,700	A-1		191,41	3 783,65
ENEAL	2003	X CDC	Igts soc.	CDC	86 000,00	9 741,34	1,09	A	V	LIVRETA	3,322	V	LIVRETA	1,700	A-1		249,42	4 930,21
ENEAL	2020	X CDC	Igts soc.	CDC	826 565,00	782 983,59	15,00	A	V	LIVRETA	1,040	V	LIVRETA	1,350	A-1		1 915,34	43 581,41
ENEAL	2020	X CDC	Igts soc.	CDC	21 050,00	18 793,49	14,92	A	V	LIVRETA	1,050	V	LIVRETA	1,100	A-1		219,34	1 146,63
ENEAL	2004	X CDC	Igts soc.	CDC	1 244 049,00	198 618,01	2,50	A	V	LIVRETA	2,081	V	LIVRETA	1,700	A-1		4 503,98	66 321,88
ENEAL	2007	X CDC	Igts soc.	CDC	1 244 692,00	405 874,98	5,67	A	V	LIVRETA	1,534	V	LIVRETA	0,950	A-1		4 477,45	65 435,32
ENEAL	2007	X CDC	Igts soc.	CDC	546 628,00	348 265,27	27,00	A	V	LIVRETA	0,684	V	LIVRETA	1,550	A-1		5 551,18	9 875,21
ENEAL	2007	X CDC	Igts soc.	CDC	146 601,00	102 840,66	37,00	A	V	LIVRETA	0,789	V	LIVRETA	1,550	A-1		1 624,67	1 976,80
ENEAL	2008	X CDC	Igts soc.	CDC	1 683 066,00	1 275 374,24	27,50	A	V	LIVRETA	1,126	V	LIVRETA	0,750	A-1		9 871,29	40 797,69
ENEAL	2008	X CDC	Igts soc.	CDC	127 684,00	101 845,52	37,50	A	V	LIVRETA	0,956	V	LIVRETA	0,750	A-1		781,16	2 308,99
ENEAL	2008	X CDC	Igts soc.	CDC	525 636,00	354 875,57	27,50	A	V	LIVRETA	0,867	V	LIVRETA	1,100	A-1		4 022,13	10 772,88
ENEAL	2008	X CDC	Igts soc.	CDC	1 190 605,00	899 323,14	27,75	A	V	LIVRETA	1,078	V	LIVRETA	0,750	A-1		6 960,69	28 768,26
ENEAL	2008	X CDC	Igts soc.	CDC	131 800,00	107 848,25	37,75	A	V	LIVRETA	1,026	V	LIVRETA	0,750	A-1		827,20	2 445,09
ENEAL	2008	X CDC	Igts soc.	CDC	374 595,00	287 785,10	27,75	A	V	LIVRETA	1,417	V	LIVRETA	1,100	A-1		3 261,73	8 736,24
ENEAL	2008	X CDC	Igts soc.	CDC	1 773 529,00	687 559,09	12,00	A	V	LIVRETA	0,000	V	LIVRETA	1,000	A-1		7 368,56	49 296,50
ENEAL	2009	X CDC	Igts soc.	CDC	63 472,00	46 803,12	38,34	A	V	LIVRETA	0,000	V	LIVRETA	0,000	A-1		0,00	1 200,08
ENEAL	2009	X CDC	Igts soc.	CDC	142 178,00	105 745,42	28,34	A	V	LIVRETA	0,242	V	LIVRETA	0,000	A-1		0,00	3 646,39
ENEAL	2009	X CDC	Igts soc.	CDC	1 476 763,00	400 516,39	7,50	A	V	LIVRETA	0,000	V	LIVRETA	0,750	A-1		3 366,89	48 402,07
ENEAL	2009	X CDC	Igts soc.	CDC	954 926,00	712 525,88	28,67	A	V	LIVRETA	1,079	V	LIVRETA	1,100	A-1		8 066,19	20 764,32
ENEAL	2009	X CDC	Igts soc.	CDC	150 694,00	104 100,98	38,67	A	V	LIVRETA	0,529	V	LIVRETA	1,100	A-1		1 168,52	2 128,54

Désignation du bénéficiaire	Année de mobilisation et profil d'amortissement de l'emprunt (1)		Objet de l'emprunt garanti	Organisme prêteur ou chef de file	Montant initial	Capital restant dû au 31/12/N	Durée résiduelle	Périodicité des remboursements (2)	Taux initial			Taux moyen constaté sur l'année (6)			Catégorie d'emprunt (7)	Indices ou devises pouvant modifier l'emprunt	Annuité garantie au cours de l'exercice	
	Année	Profil							Taux (3)	Index (4)	Taux actuariel (5)	Taux (3)	Index (4)	Niveau de taux			En intérêts (8)	En capital
ENEAL	2009	X CDC	lgts soc.	CDC	389 252,00	237 223,28	28,67	A	V	LIVRETA	0,000	V	LIVRETA	0,300	A-1	735,12	7 818,24	
ENEAL	2009	X CDC	lgts soc.	CDC	61 991,00	26 030,89	38,67	A	V	LIVRETA	0,000	V	LIVRETA	0,300	A-1	79,98	628,29	
ENEAL	2021	X CDC	lgts soc.	CDC	300 000,00	290 281,72	23,92	A	V	LIVRETA	1,070	V	LIVRETA	1,100	A-1	549,00	9 718,28	
ENEAL	2021	X CDC	lgts soc.	CDC	569 114,00	569 114,00	41,09	A	V	LIVRETA	1,423	V	LIVRETA	1,560	A-1	0,00	0,00	
ENEAL	2021	X CDC	lgts soc.	CDC	1 108 981,00	1 108 981,00	41,09	A	V	LIVRETA	1,423	V	LIVRETA	1,560	A-1	0,00	0,00	
ENEAL	2021	X CDC	lgts soc.	CDC	140 706,00	140 706,00	51,09	A	V	LIVRETA	1,446	V	LIVRETA	1,560	A-1	0,00	0,00	
ENEAL	2021	X CDC	lgts soc.	CDC	140 706,00	140 706,00	51,09	A	V	LIVRETA	1,022	V	LIVRETA	1,100	A-1	0,00	0,00	
ENEAL	2021	X CDC	lgts soc.	CDC	521 137,00	521 137,00	51,09	A	V	LIVRETA	1,022	V	LIVRETA	1,100	A-1	0,00	0,00	
ENEAL	2021	X CDC	lgts soc.	CDC	225 000,00	225 000,00	49,00	A	F	FIXE	0,970	F	FIXE	0,580	A-1	0,00	0,00	
ENEAL	2021	X CDC	lgts soc.	CDC	900 000,00	900 000,00	49,00	A	V	M.PDES	0,970	V	M.PDES	0,580	A-1	0,00	0,00	
ENEAL	2021	X CDC	lgts soc.	CDC	1 423 518,00	1 423 518,00	36,09	A	V	LIVRETA	1,416	V	LIVRETA	1,560	A-1	0,00	0,00	
ENEAL	2021	X CDC	lgts soc.	CDC	871 713,00	871 713,00	36,09	A	V	LIVRETA	1,416	V	LIVRETA	1,560	A-1	0,00	0,00	
ENEAL	2021	X CDC	lgts soc.	CDC	868 142,00	868 142,00	36,09	A	V	LIVRETA	1,416	V	LIVRETA	1,560	A-1	0,00	0,00	
ENEAL	2021	X CDC	lgts soc.	CDC	3 340 693,00	3 340 693,00	36,09	A	V	LIVRETA	1,001	V	LIVRETA	1,100	A-1	0,00	0,00	
ENEAL	2021	X CDC	lgts soc.	CDC	1 547 254,00	1 547 254,00	36,09	A	V	LIVRETA	1,001	V	LIVRETA	1,100	A-1	0,00	0,00	
ENEAL	2011	X CDC	lgts soc.	CDC	999 702,00	464 368,12	9,75	A	V	LIVRETA	0,256	V	LIVRETA	1,100	A-1	5 588,79	43 703,54	
ENEAL	1978	X CDC	lgts soc.	CDC	68 586,81	4 066,29	1,82	A	F	FIXE	1,072	F	FIXE	1,200	A-1	72,76	1 997,08	
ENEAL	1979	X CDC	lgts soc.	CDC	44 576,09	3 940,85	2,82	A	F	FIXE	1,068	F	FIXE	1,200	A-1	62,68	1 282,55	
ENEAL	1979	X CDC	lgts soc.	CDC	13 796,64	1 219,70	2,82	A	F	FIXE	1,071	F	FIXE	1,200	A-1	19,40	396,96	
ENEAL	2021	X CDC	lgts soc.	CDC	900 000,00	200 796,01	40,75	A	V	LIVRETA	0,281	V	LIVRETA	0,300	A-1	0,00	0,00	
ENEAL	1979	X CDC	lgts soc.	CDC	11 098,29	981,11	2,82	A	F	FIXE	1,067	F	FIXE	1,200	A-1	15,61	319,32	
ENEAL	2021	X CDC	lgts soc.	CDC	507 500,00	507 500,00	39,84	A	V	LIVRETA	0,364	V	LIVRETA	1,100	A-1	0,00	0,00	
ENEAL	2013	X CDC	lgts soc.	CDC	1 043 800,00	920 534,35	33,09	A	V	LIVRETA	1,118	V	LIVRETA	1,100	A-1	10 370,40	22 228,86	
ENEAL	2013	X CDC	lgts soc.	CDC	555 360,00	492 908,76	43,09	A	V	LIVRETA	1,009	V	LIVRETA	1,100	A-1	5 517,41	8 674,22	
ENEAL	2018	X CDC	lgts soc.	CDC	603 020,39	514 531,04	18,75	A	V	LIVRETA	1,609	V	LIVRETA	1,550	A-1	8 333,86	23 137,62	
ENEAL	2018	X CDC	lgts soc.	CDC	300 673,54	277 463,43	33,75	A	V	LIVRETA	1,588	V	LIVRETA	1,550	A-1	4 396,23	6 164,46	
ENEAL	2018	X CDC	lgts soc.	CDC	995 640,39	847 321,41	18,34	A	V	LIVRETA	1,451	V	LIVRETA	1,400	A-1	12 404,23	38 695,16	
ENEAL	2018	X CDC	lgts soc.	CDC	351 794,89	328 165,71	38,34	A	V	LIVRETA	1,429	V	LIVRETA	1,400	A-1	4 682,44	6 294,57	
ENEAL	2018	P	lgts soc.	CDC	544 301,21	515 672,65	30,84	A	V	LIVRETA	1,618	V	LIVRETA	1,600	A-1	8 408,13	9 835,63	
ENEAL	2018	X CDC	lgts soc.	CDC	393 437,71	256 099,05	7,84	A	V	LIVRETA	1,617	V	LIVRETA	1,500	A-1	4 290,29	29 920,45	
ENEAL	2018	X CDC	lgts soc.	CDC	187 681,91	145 359,97	11,34	A	V	LIVRETA	1,571	V	LIVRETA	1,500	A-1	2 345,12	10 981,48	
ENEAL	2018	X CDC	lgts soc.	CDC	52 065,47	18 754,16	1,67	A	V	LIVRETA	3,136	V	LIVRETA	1,500	A-1	418,86	9 169,73	
ENEAL	2018	X CDC	lgts soc.	CDC	47 514,74	0,00	0,00	A	V	LIVRETA	5,330	V	LIVRETA	1,500	A-1	511,74	12 814,08	
ENEAL	2018	X CDC	lgts soc.	CDC	76 540,69	0,00	0,00	A	V	LIVRETA	5,330	V	LIVRETA	1,500	A-1	824,41	20 641,97	
ENEAL	2018	X CDC	lgts soc.	CDC	90 647,01	20 048,54	0,17	A	V	LIVRETA	5,135	V	LIVRETA	1,500	A-1	1 380,31	19 039,44	
ENEAL	2019	X CDC	lgts soc.	CDC	1 403 700,00	3 627,28	12,75	A	V	LIVRETA	1,232	V	LIVRETA	1,100	A-1	42,74	258,24	
ENEAL	2019	X CDC	lgts soc.	CDC	1 133 591,00	54 394,27	12,50	A	V	LIVRETA	1,274	V	LIVRETA	1,100	A-1	640,93	3 872,47	
ENEAL	2019	X CDC	lgts soc.	CDC	869 557,00	72 179,41	13,84	A	V	LIVRETA	1,212	V	LIVRETA	1,100	A-1	846,17	4 744,92	
ENEAL	1976	X CDC	lgts soc.	CDC	2 256,25	0,00	0,00	A	F	FIXE	0,896	F	FIXE	1,000	A-1	0,59	64,84	
ENEAL	1976	X CDC	lgts soc.	CDC	6 860,21	0,00	0,00	A	F	FIXE	0,894	F	FIXE	1,000	A-1	2,08	196,88	
ENEAL	1976	X CDC	lgts soc.	CDC	5 884,53	0,00	0,00	A	F	FIXE	0,891	F	FIXE	1,000	A-1	1,70	168,96	
ENEAL	1977	X CDC	lgts soc.	CDC	32 608,84	936,36	0,07	A	F	FIXE	0,897	F	FIXE	1,000	A-1	18,63	927,07	
ENEAL	1978	X CDC	lgts soc.	CDC	4 786,90	283,81	1,07	A	F	FIXE	1,068	F	FIXE	1,200	A-1	5,08	139,38	

Désignation du bénéficiaire	Année de mobilisation et profil d'amortissement de l'emprunt (1)		Objet de l'emprunt garanti	Organisme prêteur ou chef de file	Montant initial	Capital restant dû au 31/12/N	Durée résiduelle	Périodicité des remboursements (2)	Taux initial			Taux moyen constaté sur l'année (6)			Catégorie d'emprunt (7)	Indices ou devises pouvant modifier l'emprunt	Annuité garantie au cours de l'exercice	
	Année	Profil							Taux (3)	Index (4)	Taux actuariel (5)	Taux (3)	Index (4)	Niveau de taux			En intérêts (8)	En capital
ENEAL	1978	X CDC	lgts soc.	CDC	18 049,96	1 031,53	1,07	A	F	FIXE	0,896	F	FIXE	1,000	A-1		15,40	508,07
ENEAL	1978	X CDC	lgts soc.	CDC	38 142,74	2 281,71	1,07	A	F	FIXE	0,994	F	FIXE	1,200	A-1		40,83	1 120,66
ENEAL	1979	X CDC	lgts soc.	CDC	41 649,07	3 682,02	2,07	A	F	FIXE	1,073	F	FIXE	1,200	A-1		58,56	1 198,34
ENEAL	1979	X CDC	lgts soc.	CDC	42 457,05	3 753,53	2,07	A	F	FIXE	1,073	F	FIXE	1,200	A-1		59,70	1 221,58
ENEAL	1980	X CDC	lgts soc.	CDC	6 921,19	811,00	3,07	A	F	FIXE	1,076	F	FIXE	1,200	A-1		12,09	196,78
ENEAL	1976	X CDC	lgts soc.	CDC	18 293,88	0,00	0,00	A	F	FIXE	0,891	F	FIXE	1,000	A-1		5,32	525,23
ENEAL	1976	X CDC	lgts soc.	CDC	903 031,75	0,00	0,00	A	F	FIXE	0,995	F	FIXE	1,200	A-1		326,15	27 172,09
ENEAL	1976	X CDC	lgts soc.	CDC	174 310,21	0,00	0,00	A	F	FIXE	0,995	F	FIXE	1,200	A-1		62,89	5 245,03
ENEAL	1976	X CDC	lgts soc.	CDC	35 947,48	0,00	0,00	A	F	FIXE	0,893	F	FIXE	1,000	A-1		10,21	1 032,31
ENEAL	1976	X CDC	lgts soc.	CDC	9 985,41	0,00	0,00	A	F	FIXE	0,893	F	FIXE	1,000	A-1		2,87	286,72
ENEAL	1976	X CDC	lgts soc.	CDC	24 208,90	0,00	0,00	A	F	FIXE	0,892	F	FIXE	1,000	A-1		6,94	695,15
ENEAL	1977	X CDC	lgts soc.	CDC	715 488,97	21 529,00	0,57	A	F	FIXE	0,993	F	FIXE	1,200	A-1		513,63	21 273,74
ENEAL	1977	X CDC	lgts soc.	CDC	88 816,80	2 550,24	0,57	A	F	FIXE	0,898	F	FIXE	1,000	A-1		50,75	2 525,06
ENEAL	1977	X CDC	lgts soc.	CDC	997 778,82	30 023,12	0,57	A	F	FIXE	1,002	F	FIXE	1,200	A-1		716,28	29 667,10
ENEAL	1977	X CDC	lgts soc.	CDC	748 753,35	22 529,98	0,57	A	F	FIXE	1,002	F	FIXE	1,200	A-1		537,51	22 262,79
ENEAL	1978	X CDC	lgts soc.	CDC	4 710,67	279,28	1,57	A	F	FIXE	1,077	F	FIXE	1,200	A-1		5,00	137,16
ENEAL	1978	X CDC	lgts soc.	CDC	1 265,33	74,89	1,57	A	F	FIXE	1,070	F	FIXE	1,200	A-1		1,34	36,85
ENEAL	1978	X CDC	lgts soc.	CDC	6 905,94	413,21	1,57	A	F	FIXE	0,994	F	FIXE	1,200	A-1		7,39	202,90
ENEAL	1978	X CDC	lgts soc.	CDC	6 616,29	395,89	1,57	A	F	FIXE	0,994	F	FIXE	1,200	A-1		7,08	194,39
ENEAL	1978	X CDC	lgts soc.	CDC	71 041,24	4 211,83	1,57	A	F	FIXE	1,066	F	FIXE	1,200	A-1		75,36	2 068,55
ENEAL	1978	X CDC	lgts soc.	CDC	41 877,75	2 482,86	1,57	A	F	FIXE	1,066	F	FIXE	1,200	A-1		44,43	1 219,37
ENEAL	1979	X CDC	lgts soc.	CDC	33 310,11	2 944,67	2,57	A	F	FIXE	1,072	F	FIXE	1,200	A-1		46,84	958,41
ENEAL	1979	X CDC	lgts soc.	CDC	31 313,03	2 768,17	2,57	A	F	FIXE	1,069	F	FIXE	1,200	A-1		44,03	900,95
ENEAL	1987	X CDC	lgts soc.	CDC	304 898,03	0,00	0,00	A	V	LIVRETA	4,023	V	LIVRETA	0,976	A-1		163,25	16 719,95
ENEAL	1988	X CDC	lgts soc.	CDC	14 757,06	788,22	0,50	A	V	LIVRETA	3,942	V	LIVRETA	0,976	A-1		15,47	795,89
ENEAL	1992	X CDC	lgts soc.	CDC	709 912,69	173 722,02	4,34	A	V	LIVRETA	3,673	V	LIVRETA	1,800	A-1		3 757,36	35 020,48
ENEAL	1994	X CDC	lgts soc.	CDC	436 193,99	120 434,02	5,67	A	V	LIVRETA	3,407	V	LIVRETA	1,800	A-1		2 532,76	20 274,48
ENEAL	1994	X CDC	lgts soc.	CDC	117 830,17	26 942,93	4,59	A	V	LIVRETA	4,070	V	LIVRETA	1,800	A-1		582,74	5 431,40
ENEAL	1997	X CDC	lgts soc.	CDC	403 122,77	115 606,08	8,67	A	V	LIVRETA	2,599	V	LIVRETA	1,300	A-1		1 685,86	14 075,61
ENEAL	2014	X CDC	lgts soc.	CDC	4 246 396,00	3 711 471,26	33,59	A	V	LIVRETA	1,081	V	LIVRETA	1,100	A-1		41 812,05	89 623,81
ENEAL	2014	X CDC	lgts soc.	CDC	873 298,00	644 185,03	43,59	A	V	LIVRETA	1,097	V	LIVRETA	1,100	A-1		7 210,74	11 336,37
ENEAL	2014	X CDC	lgts soc.	CDC	3 260 746,00	2 873 363,47	33,75	A	V	LIVRETA	1,073	V	LIVRETA	1,100	A-1		32 370,24	69 385,36
ENEAL	2014	X CDC	lgts soc.	CDC	2 091 895,00	1 906 853,23	43,75	A	V	LIVRETA	1,078	V	LIVRETA	1,100	A-1		21 344,51	33 556,83
ENEAL	2014	X CDC	lgts soc.	CDC	750 290,00	647 247,07	33,75	A	V	LIVRETA	0,333	V	LIVRETA	0,300	A-1		1 995,91	18 056,66
ENEAL	2014	X CDC	lgts soc.	CDC	509 995,00	455 421,58	43,75	A	V	LIVRETA	0,328	V	LIVRETA	0,300	A-1		1 395,27	9 668,87
ENEAL	2013	X CDC	lgts soc.	CDC	782 054,00	690 844,48	33,34	A	V	LIVRETA	1,094	V	LIVRETA	1,100	A-1		7 782,80	16 682,36
ENEAL	2013	X CDC	lgts soc.	CDC	229 072,00	209 324,15	43,34	A	V	LIVRETA	1,096	V	LIVRETA	1,100	A-1		2 343,09	3 683,69
ENEAL	2013	X CDC	lgts soc.	CDC	1 200 437,00	1 038 146,80	33,34	A	V	LIVRETA	0,347	V	LIVRETA	0,300	A-1		3 201,33	28 961,83
ENEAL	2013	X CDC	lgts soc.	CDC	322 587,00	288 783,91	43,34	A	V	LIVRETA	0,339	V	LIVRETA	0,300	A-1		884,74	6 131,06
ENEAL	2013	X CDC	lgts soc.	CDC	2 554 561,00	2 256 627,25	33,34	A	V	LIVRETA	1,094	V	LIVRETA	1,100	A-1		25 422,32	54 492,55
ENEAL	2013	X CDC	lgts soc.	CDC	686 088,00	626 941,72	43,34	A	V	LIVRETA	1,096	V	LIVRETA	1,100	A-1		7 017,72	11 032,93
ENEAL	2013	X CDC	lgts soc.	CDC	1 829 780,00	1 582 407,28	33,34	A	V	LIVRETA	0,347	V	LIVRETA	0,300	A-1		4 879,66	44 145,40
ENEAL	2013	X CDC	lgts soc.	CDC	450 267,00	403 084,66	43,34	A	V	LIVRETA	0,339	V	LIVRETA	0,300	A-1		1 234,93	8 557,72

Désignation du bénéficiaire	Année de mobilisation et profil d'amortissement de l'emprunt (1)		Objet de l'emprunt garanti	Organisme prêteur ou chef de file	Montant initial	Capital restant dû au 31/12/N	Durée résiduelle	Périodicité des remboursements (2)	Taux initial			Taux moyen constaté sur l'année (6)			Catégorie d'emprunt (7)	Indices ou devises pouvant modifier l'emprunt	Annuité garantie au cours de l'exercice	
	Année	Profil							Taux (3)	Index (4)	Taux actuariel (5)	Taux (3)	Index (4)	Niveau de taux			En intérêts (8)	En capital
ENEAL	2014	X CDC	lgts soc.	CDC	489 516,00	431 360,61	33,59	A	V	LIVRETA	1,087	V	LIVRETA	1,100	A-1	4 859,55	10 416,40	
ENEAL	2014	X CDC	lgts soc.	CDC	134 151,00	122 284,47	43,59	A	V	LIVRETA	1,090	V	LIVRETA	1,100	A-1	1 368,80	2 151,97	
ENEAL	2014	X CDC	lgts soc.	CDC	45 625,00	40 739,78	43,59	A	V	LIVRETA	0,331	V	LIVRETA	0,300	A-1	124,81	864,93	
ENEAL	2014	X CDC	lgts soc.	CDC	313 701,00	270 598,42	33,59	A	V	LIVRETA	0,337	V	LIVRETA	0,300	A-1	834,44	7 549,06	
ENEAL	2014	X CDC	lgts soc.	CDC	2 597 461,00	2 288 435,82	33,59	A	V	LIVRETA	1,087	V	LIVRETA	1,100	A-1	25 780,66	55 260,66	
ENEAL	2014	X CDC	lgts soc.	CDC	370 382,00	337 551,69	43,59	A	V	LIVRETA	1,090	V	LIVRETA	1,100	A-1	3 778,41	5 940,24	
ENEAL	2014	X CDC	lgts soc.	CDC	515 967,00	470 326,33	43,84	A	V	LIVRETA	1,078	V	LIVRETA	1,100	A-1	5 264,63	8 276,82	
ENEAL	2014	X CDC	lgts soc.	CDC	858 086,00	756 143,82	33,84	A	V	LIVRETA	1,072	V	LIVRETA	1,100	A-1	8 518,43	18 259,20	
ENEAL	2014	X CDC	lgts soc.	CDC	241 109,00	215 308,48	43,84	A	V	LIVRETA	0,327	V	LIVRETA	0,300	A-1	659,64	4 571,13	
ENEAL	2014	X CDC	lgts soc.	CDC	542 588,00	468 070,34	33,84	A	V	LIVRETA	0,333	V	LIVRETA	0,300	A-1	1 443,39	13 058,05	
ENEAL	2013	X CDC	lgts soc.	CDC	197 265,00	174 258,34	33,34	A	V	LIVRETA	1,094	V	LIVRETA	1,100	A-1	1 963,13	4 207,95	
ENEAL	2013	X CDC	lgts soc.	CDC	48 060,00	43 916,83	43,34	A	V	LIVRETA	1,096	V	LIVRETA	1,100	A-1	491,59	772,85	
ENEAL	2014	X CDC	lgts soc.	CDC	1 591 268,00	1 082 096,66	12,75	A	V	LIVRETA	1,218	V	LIVRETA	1,100	A-1	12 750,47	77 037,27	
ENEAL	2015	X CDC	lgts soc.	CDC	3 673 608,00	3 330 627,18	34,84	A	V	LIVRETA	1,056	V	LIVRETA	1,100	A-1	37 490,20	77 572,38	
ENEAL	2015	X CDC	lgts soc.	CDC	822 733,00	599 358,87	44,84	A	V	LIVRETA	1,064	V	LIVRETA	1,100	A-1	6 705,51	10 233,14	
ENEAL	2015	X CDC	lgts soc.	CDC	1 130 127,00	1 006 162,42	34,84	A	V	LIVRETA	0,321	V	LIVRETA	0,300	A-1	3 100,14	27 218,08	
ENEAL	2015	X CDC	lgts soc.	CDC	232 484,00	180 438,88	44,84	A	V	LIVRETA	0,317	V	LIVRETA	0,300	A-1	552,53	3 738,53	
ENEAL	2015	X CDC	lgts soc.	CDC	1 266 019,00	717 142,97	14,50	A	V	LIVRETA	1,181	V	LIVRETA	1,100	A-1	8 369,87	43 754,25	
ENEAL	2016	X CDC	lgts soc.	CDC	2 853 544,00	2 753 357,36	36,50	A	V	LIVRETA	1,502	V	LIVRETA	1,610	A-1	45 200,81	54 146,67	
ENEAL	2016	X CDC	lgts soc.	CDC	3 403 349,00	3 326 112,03	46,50	A	V	LIVRETA	1,519	V	LIVRETA	1,610	A-1	54 309,06	47 121,51	
ENEAL	2016	X CDC	lgts soc.	CDC	4 308 683,00	4 154 734,25	36,50	A	V	LIVRETA	1,502	V	LIVRETA	1,610	A-1	68 206,68	81 705,70	
ENEAL	2016	X CDC	lgts soc.	CDC	716 732,00	694 722,73	56,25	A	V	LIVRETA	0,765	V	LIVRETA	0,790	A-1	5 556,45	8 625,67	
ENEAL	2016	X CDC	lgts soc.	CDC	2 271 604,00	2 129 189,85	36,25	A	V	LIVRETA	0,301	V	LIVRETA	0,300	A-1	6 542,22	51 549,04	
ENEAL	2016	X CDC	lgts soc.	CDC	1 130 542,00	1 095 825,55	56,25	A	V	LIVRETA	0,765	V	LIVRETA	0,790	A-1	8 764,51	13 605,75	
ENEAL	2016	X CDC	lgts soc.	CDC	3 069 491,00	2 909 539,36	36,25	A	V	LIVRETA	1,041	V	LIVRETA	1,100	A-1	32 656,72	59 253,57	
ENEAL	2016	X CDC	lgts soc.	CDC	922 603,00	713 779,36	14,84	A	V	LIVRETA	1,153	V	LIVRETA	1,100	A-1	8 330,61	43 549,03	
ENEAL	2016	X CDC	lgts soc.	CDC	2 791 870,00	2 615 469,73	22,00	A	V	LIVRETA	0,980	V	LIVRETA	1,350	A-1	36 511,72	89 101,87	
ENEAL	2016	X CDC	lgts soc.	CDC	181 655,00	160 220,50	13,00	A	V	LIVRETA	0,086	V	LIVRETA	0,300	A-1	512,95	10 761,30	
ENEAL	2017	X CDC	lgts soc.	CDC	1 523 141,00	1 360 620,04	36,42	A	V	LIVRETA	1,058	V	LIVRETA	1,100	A-1	15 271,62	27 709,41	
ENEAL	2017	X CDC	lgts soc.	CDC	399 282,00	324 538,69	46,42	A	V	LIVRETA	1,066	V	LIVRETA	1,100	A-1	3 622,45	4 774,52	
ENEAL	2017	X CDC	lgts soc.	CDC	199 423,00	138 942,96	46,42	A	V	LIVRETA	0,305	V	LIVRETA	0,300	A-1	424,53	2 567,14	
ENEAL	2017	X CDC	lgts soc.	CDC	955 599,00	572 360,77	36,42	A	V	LIVRETA	0,306	V	LIVRETA	0,300	A-1	1 758,65	13 857,22	
ENEAL	2017	X CDC	lgts soc.	CDC	1 400 852,00	1 365 619,90	47,09	A	V	LIVRETA	1,088	V	LIVRETA	1,100	A-1	15 236,29	19 497,33	
ENEAL	2017	X CDC	lgts soc.	CDC	6 037 733,00	5 825 253,77	37,09	A	V	LIVRETA	1,085	V	LIVRETA	1,100	A-1	65 337,86	114 551,56	
ENEAL	2017	X CDC	lgts soc.	CDC	4 585 358,00	4 510 986,80	38,00	A	V	LIVRETA	1,007	V	LIVRETA	1,350	A-1	61 902,33	74 371,20	
ENEAL	2017	X CDC	lgts soc.	CDC	415 040,00	410 378,15	48,00	A	V	LIVRETA	1,023	V	LIVRETA	1,350	A-1	5 603,04	4 661,85	
ENEAL	2017	X CDC	lgts soc.	CDC	2 564 684,00	2 484 489,42	23,00	A	V	LIVRETA	0,964	V	LIVRETA	1,350	A-1	34 623,23	80 194,58	
ENEAL	2018	X CDC	lgts soc.	CDC	1 000 000,00	930 464,44	31,50	A	V	LIVRETA	1,094	V	LIVRETA	1,100	A-1	10 500,77	24 151,41	
ENEAL	2018	X CDC	lgts soc.	CDC	1 415 709,00	1 380 103,24	47,59	A	V	LIVRETA	1,046	V	LIVRETA	1,100	A-1	15 397,88	19 704,11	
ENEAL	2018	X CDC	lgts soc.	CDC	1 633 093,00	1 575 621,37	37,59	A	V	LIVRETA	1,035	V	LIVRETA	1,100	A-1	17 672,66	30 984,04	
ENEAL	2018	X CDC	lgts soc.	CDC	654 783,00	633 628,57	47,59	A	V	LIVRETA	0,293	V	LIVRETA	0,300	A-1	1 935,17	11 426,95	
ENEAL	2018	X CDC	lgts soc.	CDC	592 438,00	567 326,16	37,59	A	V	LIVRETA	0,291	V	LIVRETA	0,300	A-1	1 741,98	13 332,94	
ENEAL	2019	X CDC	lgts soc.	CDC	1 057 770,00	1 034 161,66	38,17	A	V	LIVRETA	0,312	V	LIVRETA	0,300	A-1	3 173,31	23 608,34	

Désignation du bénéficiaire	Année de mobilisation et profil d'amortissement de l'emprunt (1)		Objet de l'emprunt garanti	Organisme prêteur ou chef de file	Montant initial	Capital restant dû au 31/12/N	Durée résiduelle	Périodicité des remboursements (2)	Taux initial			Taux moyen constaté sur l'année (6)			Catégorie d'emprunt (7)	Indices ou devises pouvant modifier l'emprunt	Annuité garantie au cours de l'exercice	
	Année	Profil							Taux (3)	Index (4)	Taux actuariel (5)	Taux (3)	Index (4)	Niveau de taux			En intérêts (8)	En capital
ENEAL	2019	X CDC	lgts soc.	CDC	286 072,00	282 161,03	48,17	A	V	LIVRETA	1,124	V	LIVRETA	1,100	A-1	3 146,79	3 910,97	
ENEAL	2019	X CDC	lgts soc.	CDC	424 944,00	417 020,50	38,17	A	V	LIVRETA	1,129	V	LIVRETA	1,100	A-1	4 674,38	7 923,50	
ENEAL	2019	X CDC	lgts soc.	CDC	487 164,00	478 733,42	48,17	A	V	LIVRETA	0,310	V	LIVRETA	0,300	A-1	1 461,49	8 430,58	
ENEAL	2019	X CDC	lgts soc.	CDC	2 085 891,00	2 039 336,06	38,50	A	V	LIVRETA	0,292	V	LIVRETA	0,300	A-1	6 257,67	46 554,94	
ENEAL	2019	X CDC	lgts soc.	CDC	597 570,00	589 400,45	48,50	A	V	LIVRETA	1,043	V	LIVRETA	1,100	A-1	6 573,27	8 169,55	
ENEAL	2019	X CDC	lgts soc.	CDC	931 851,00	914 475,73	38,50	A	V	LIVRETA	1,032	V	LIVRETA	1,100	A-1	10 250,36	17 375,27	
ENEAL	2019	X CDC	lgts soc.	CDC	957 840,00	941 264,17	48,50	A	V	LIVRETA	0,285	V	LIVRETA	0,300	A-1	2 873,52	16 575,83	
ENEAL	2018	X CDC	lgts soc.	CDC	827 102,00	813 437,61	38,34	A	V	LIVRETA	1,505	V	LIVRETA	1,610	A-1	13 316,34	13 664,39	
ENEAL	2018	X CDC	lgts soc.	CDC	1 063 976,00	1 051 608,87	48,34	A	V	LIVRETA	1,523	V	LIVRETA	1,610	A-1	17 130,01	12 367,13	
ENEAL	2018	X CDC	lgts soc.	CDC	1 009 332,00	992 657,04	38,34	A	V	LIVRETA	1,505	V	LIVRETA	1,610	A-1	16 250,25	16 674,96	
ENEAL	2018	X CDC	lgts soc.	CDC	2 944 860,00	2 889 950,23	38,34	A	V	LIVRETA	1,031	V	LIVRETA	1,100	A-1	32 393,46	54 909,77	
ENEAL	2018	X CDC	lgts soc.	CDC	1 576 633,00	1 555 078,41	48,34	A	V	LIVRETA	1,043	V	LIVRETA	1,100	A-1	17 342,96	21 554,59	
ENEAL	2018	X CDC	lgts soc.	CDC	284 531,00	279 830,32	38,34	A	V	LIVRETA	1,506	V	LIVRETA	1,610	A-1	4 580,95	4 700,68	
ENEAL	2018	X CDC	lgts soc.	CDC	269 178,00	266 049,21	48,34	A	V	LIVRETA	1,523	V	LIVRETA	1,610	A-1	4 333,77	3 128,79	
ENEAL	2018	X CDC	lgts soc.	CDC	208 650,00	205 202,94	38,34	A	V	LIVRETA	1,506	V	LIVRETA	1,610	A-1	3 359,27	3 447,06	
ENEAL	2018	X CDC	lgts soc.	CDC	988 953,00	829 436,66	13,75	A	V	LIVRETA	1,022	V	LIVRETA	1,100	A-1	9 723,58	54 525,46	
ENEAL	2021	X CDC	lgts soc.	CDC	2 304 871,00	2 304 871,00	41,00	A	V	LIVRETA	0,989	V	LIVRETA	1,100	A-1	0,00	0,00	
ENEAL	2021	X CDC	lgts soc.	CDC	692 389,00	692 389,00	51,00	A	V	LIVRETA	1,422	V	LIVRETA	1,550	A-1	0,00	0,00	
ENEAL	2021	X CDC	lgts soc.	CDC	3 005 155,00	3 005 155,00	41,00	A	V	LIVRETA	1,398	V	LIVRETA	1,550	A-1	0,00	0,00	
ENEAL	2000	X CDC	lgts soc.	CDC	1 513 159,40	770 793,53	14,42	A	V	LIVRETA	2,346	V	LIVRETA	1,300	A-1	10 723,32	54 077,15	
ENEAL	2000	X CDC	lgts soc.	CDC	90 068,04	0,00	0,00	A	V	LIVRETA	5,108	V	LIVRETA	1,800	A-1	120,05	6 669,18	
ENEAL	2001	X CDC	lgts soc.	CDC	794 930,92	0,00	0,00	A	V	LIVRETA	3,321	V	LIVRETA	1,700	A-1	837,56	49 268,05	
ENEAL	2019	P	lgts soc.	B.Postale	484 796,00	470 258,18	38,09	T	V	LIVRETA	1,904	V	LIVRETA	1,860	A-1	8 966,95	8 365,09	
ENEAL	2019	P	lgts soc.	B.Postale	229 582,00	224 626,01	48,09	T	V	LIVRETA	1,876	V	LIVRETA	1,860	A-1	4 211,27	2 851,69	
ERILIA	2020	X CDC	lgts soc.	CDC	505 307,00	505 307,00	40,59	A	V	LIVRETA	0,273	V	LIVRETA	0,300	A-1	0,00	0,00	
ERILIA	2020	X CDC	lgts soc.	CDC	218 376,00	218 376,00	50,59	A	V	LIVRETA	0,278	V	LIVRETA	0,300	A-1	0,00	0,00	
ERILIA	2020	X CDC	lgts soc.	CDC	1 539 202,00	1 539 202,00	40,59	A	V	LIVRETA	0,995	V	LIVRETA	1,100	A-1	0,00	0,00	
ERILIA	2020	X CDC	lgts soc.	CDC	665 190,00	665 190,00	50,59	A	V	LIVRETA	1,013	V	LIVRETA	1,100	A-1	0,00	0,00	
ERILIA	2020	X CDC	lgts soc.	CDC	480 000,00	480 000,00	48,00	A	F	FIXE	1,019	F	FIXE	0,980	A-1	808,65	0,00	
ERILIA	2020	X CDC	lgts soc.	CDC	375 511,00	375 511,00	40,75	A	V	LIVRETA	0,274	V	LIVRETA	0,300	A-1	0,00	0,00	
ERILIA	2020	X CDC	lgts soc.	CDC	450 316,00	450 316,00	50,75	A	V	LIVRETA	0,279	V	LIVRETA	0,300	A-1	0,00	0,00	
ERILIA	2020	X CDC	lgts soc.	CDC	3 030 623,00	3 030 623,00	40,75	A	V	LIVRETA	0,998	V	LIVRETA	1,100	A-1	0,00	0,00	
ERILIA	2020	X CDC	lgts soc.	CDC	2 052 459,00	2 052 459,00	50,75	A	V	LIVRETA	1,016	V	LIVRETA	1,100	A-1	0,00	0,00	
ERILIA	2009	X CDC	lgts soc.	CDC	861 030,00	715 666,02	29,17	A	V	LIVRETA	1,291	V	LIVRETA	1,100	A-1	8 092,82	20 044,76	
ERILIA	2009	X CDC	lgts soc.	CDC	256 644,00	227 004,57	39,17	A	V	LIVRETA	1,263	V	LIVRETA	1,100	A-1	2 546,54	4 499,02	
ERILIA	2009	X CDC	lgts soc.	CDC	111 083,00	86 262,70	29,17	A	V	LIVRETA	0,213	V	LIVRETA	0,000	A-1	0,00	2 875,42	
ERILIA	2009	X CDC	lgts soc.	CDC	35 651,00	29 542,85	39,17	A	V	LIVRETA	0,176	V	LIVRETA	0,000	A-1	0,00	738,57	
ERILIA	2009	X CDC	lgts soc.	CDC	498 587,00	438 297,29	30,00	A	V	LIVRETA	1,258	V	LIVRETA	1,350	A-1	6 069,70	11 309,83	
ERILIA	2009	X CDC	lgts soc.	CDC	154 837,00	143 920,00	40,00	A	V	LIVRETA	1,235	V	LIVRETA	1,350	A-1	1 978,15	2 609,95	
ERILIA	2009	X CDC	lgts soc.	CDC	41 169,00	34 949,67	30,00	A	V	LIVRETA	0,529	V	LIVRETA	0,550	A-1	197,89	1 030,93	
ERILIA	2009	X CDC	lgts soc.	CDC	29 374,00	26 383,27	40,00	A	V	LIVRETA	0,491	V	LIVRETA	0,550	A-1	148,25	571,89	
ERILIA	2010	X CDC	lgts soc.	CDC	4 436 790,00	3 848 884,80	30,59	A	V	LIVRETA	1,184	V	LIVRETA	1,100	A-1	43 478,69	103 723,61	
ERILIA	2010	X CDC	lgts soc.	CDC	1 178 377,00	1 044 705,11	40,59	A	V	LIVRETA	1,172	V	LIVRETA	1,100	A-1	11 712,66	20 081,83	

Désignation du bénéficiaire	Année de mobilisation et profil d'amortissement de l'emprunt (1)		Objet de l'emprunt garanti	Organisme prêteur ou chef de file	Montant initial	Capital restant dû au 31/12/N	Durée résiduelle	Périodicité des remboursements (2)	Taux initial			Taux moyen constaté sur l'année (6)			Catégorie d'emprunt (7)	Indices ou devises pouvant modifier l'emprunt	Annuité garantie au cours de l'exercice	
	Année	Profil							Taux (3)	Index (4)	Taux actuariel (5)	Taux (3)	Index (4)	Niveau de taux			En intérêts (8)	En capital
ERILIA	2010	X CDC	lgts soc.	CDC	655 745,00	549 803,39	30,59	A	V	LIVRETA	0,456	V	LIVRETA	0,300	A-1		1 700,11	16 899,54
ERILIA	2010	X CDC	lgts soc.	CDC	270 734,00	232 828,06	40,59	A	V	LIVRETA	0,430	V	LIVRETA	0,300	A-1		714,47	5 329,17
ERILIA	2010	X CDC	lgts soc.	CDC	1 514 782,00	1 269 965,85	30,67	A	V	LIVRETA	1,183	V	LIVRETA	1,100	A-1		14 346,09	34 224,32
ERILIA	2010	X CDC	lgts soc.	CDC	308 477,00	273 659,59	40,67	A	V	LIVRETA	1,171	V	LIVRETA	1,100	A-1		3 068,12	5 260,42
ERILIA	2010	X CDC	lgts soc.	CDC	232 780,00	189 204,65	30,67	A	V	LIVRETA	0,455	V	LIVRETA	0,300	A-1		585,06	5 815,66
ERILIA	2010	X CDC	lgts soc.	CDC	107 394,00	92 508,65	40,67	A	V	LIVRETA	0,429	V	LIVRETA	0,300	A-1		283,88	2 117,41
ERILIA	2020	X CDC	lgts soc.	CDC	600 000,00	600 000,00	49,00	A	V	M.PDES	0,732	V	M.PDES	0,580	A-1		0,00	0,00
ERILIA	2011	X CDC	lgts soc.	CDC	1 080 611,00	923 449,99	31,42	A	V	LIVRETA	1,151	V	LIVRETA	1,100	A-1		10 421,61	23 969,34
ERILIA	2011	X CDC	lgts soc.	CDC	268 052,00	240 457,56	41,42	A	V	LIVRETA	1,144	V	LIVRETA	1,100	A-1		2 694,38	4 485,67
ERILIA	2011	X CDC	lgts soc.	CDC	143 839,00	119 453,80	31,42	A	V	LIVRETA	0,424	V	LIVRETA	0,300	A-1		369,02	3 551,55
ERILIA	2011	X CDC	lgts soc.	CDC	70 605,00	61 684,27	41,42	A	V	LIVRETA	0,403	V	LIVRETA	0,300	A-1		189,18	1 376,16
ERILIA	2012	X CDC	lgts soc.	CDC	289 482,00	250 993,09	32,50	A	V	LIVRETA	1,093	V	LIVRETA	1,100	A-1		2 830,01	6 280,94
ERILIA	2012	X CDC	lgts soc.	CDC	160 882,00	145 411,80	42,50	A	V	LIVRETA	1,095	V	LIVRETA	1,100	A-1		1 628,50	2 633,97
ERILIA	2012	X CDC	lgts soc.	CDC	87 412,00	73 996,22	32,50	A	V	LIVRETA	0,369	V	LIVRETA	0,300	A-1		228,38	2 130,11
ERILIA	2012	X CDC	lgts soc.	CDC	42 644,00	37 747,12	42,50	A	V	LIVRETA	0,358	V	LIVRETA	0,300	A-1		115,71	821,28
ERILIA	2012	X CDC	lgts soc.	CDC	297 703,00	257 276,90	32,84	A	V	LIVRETA	1,068	V	LIVRETA	1,100	A-1		2 900,87	6 438,18
ERILIA	2012	X CDC	lgts soc.	CDC	207 325,00	186 690,50	42,84	A	V	LIVRETA	1,074	V	LIVRETA	1,100	A-1		2 090,79	3 381,69
ERILIA	2012	X CDC	lgts soc.	CDC	39 830,00	33 721,20	32,84	A	V	LIVRETA	0,346	V	LIVRETA	0,300	A-1		104,08	970,72
ERILIA	2012	X CDC	lgts soc.	CDC	24 760,00	21 932,22	42,84	A	V	LIVRETA	0,339	V	LIVRETA	0,300	A-1		67,23	477,19
ERILIA	2013	X CDC	lgts soc.	CDC	1 801 312,00	1 601 096,25	33,59	A	V	LIVRETA	1,049	V	LIVRETA	1,100	A-1		18 037,35	38 662,93
ERILIA	2013	X CDC	lgts soc.	CDC	1 236 716,00	1 137 174,72	43,59	A	V	LIVRETA	1,058	V	LIVRETA	1,100	A-1		12 729,05	20 012,02
ERILIA	2013	X CDC	lgts soc.	CDC	507 511,00	439 815,29	33,59	A	V	LIVRETA	0,326	V	LIVRETA	0,300	A-1		1 356,26	12 269,80
ERILIA	2013	X CDC	lgts soc.	CDC	301 351,00	270 386,68	43,59	A	V	LIVRETA	0,322	V	LIVRETA	0,300	A-1		828,38	5 740,47
ERILIA	2021	X CDC	lgts soc.	CDC	267 493,00	267 493,00	41,96	A	V	LIVRETA	0,274	V	LIVRETA	0,300	A-1		0,00	0,00
ERILIA	2021	X CDC	lgts soc.	CDC	205 676,00	205 676,00	81,96	A	V	LIVRETA	0,789	V	LIVRETA	0,830	A-1		0,00	0,00
ERILIA	2021	X CDC	lgts soc.	CDC	718 039,00	718 039,00	41,96	A	V	LIVRETA	0,998	V	LIVRETA	1,100	A-1		0,00	0,00
ERILIA	2021	X CDC	lgts soc.	CDC	407 624,00	407 624,00	81,96	A	V	LIVRETA	0,789	V	LIVRETA	0,830	A-1		0,00	0,00
ERILIA	2021	X CDC	lgts soc.	CDC	84 500,00	84 500,00	39,96	A	V	M.PDES	0,272	V	M.PDES	0,000	A-1		0,00	0,00
ERILIA	2021	X CDC	lgts soc.	CDC	195 000,00	195 000,00	59,96	A	V	M.PDES	0,978	V	M.PDES	0,900	A-1		0,00	0,00
ERILIA	2013	X CDC	lgts soc.	CDC	459 624,00	410 643,33	33,92	A	V	LIVRETA	1,047	V	LIVRETA	1,100	A-1		4 626,15	9 916,13
ERILIA	2013	X CDC	lgts soc.	CDC	261 538,00	241 793,04	43,92	A	V	LIVRETA	1,056	V	LIVRETA	1,100	A-1		2 706,53	4 255,08
ERILIA	2013	X CDC	lgts soc.	CDC	203 430,00	176 692,55	33,92	A	V	LIVRETA	0,325	V	LIVRETA	0,300	A-1		544,87	4 929,30
ERILIA	2013	X CDC	lgts soc.	CDC	61 966,00	55 781,80	43,92	A	V	LIVRETA	0,321	V	LIVRETA	0,300	A-1		170,90	1 184,28
ERILIA	2015	X CDC	lgts soc.	CDC	743 077,00	702 270,50	36,00	A	V	LIVRETA	0,305	V	LIVRETA	0,550	A-1		3 946,17	15 214,06
ERILIA	2015	X CDC	lgts soc.	CDC	585 833,00	577 129,59	56,00	A	V	LIVRETA	0,874	V	LIVRETA	1,160	A-1		6 757,50	5 413,41
ERILIA	2015	X CDC	lgts soc.	CDC	2 457 123,00	2 367 838,78	36,00	A	V	LIVRETA	1,030	V	LIVRETA	1,350	A-1		32 536,36	42 261,99
ERILIA	2015	X CDC	lgts soc.	CDC	1 936 824,00	1 907 875,96	56,00	A	V	LIVRETA	0,874	V	LIVRETA	1,160	A-1		22 338,95	17 895,67
ERILIA	2016	X CDC	lgts soc.	CDC	197 482,00	189 583,89	46,67	A	V	LIVRETA	0,296	V	LIVRETA	0,300	A-1		579,26	3 502,79
ERILIA	2016	X CDC	lgts soc.	CDC	291 144,00	275 036,12	36,67	A	V	LIVRETA	0,295	V	LIVRETA	0,300	A-1		845,08	6 658,80
ERILIA	2016	X CDC	lgts soc.	CDC	605 723,00	594 617,59	46,67	A	V	LIVRETA	1,033	V	LIVRETA	1,100	A-1		6 637,02	8 747,86
ERILIA	2016	X CDC	lgts soc.	CDC	893 003,00	862 783,95	36,67	A	V	LIVRETA	1,020	V	LIVRETA	1,100	A-1		9 683,90	17 570,84
ERILIA	2016	X CDC	lgts soc.	CDC	149 028,00	140 430,48	36,75	A	V	LIVRETA	0,295	V	LIVRETA	0,300	A-1		431,49	3 399,91
ERILIA	2016	X CDC	lgts soc.	CDC	106 003,00	101 518,61	46,75	A	V	LIVRETA	0,296	V	LIVRETA	0,300	A-1		310,18	1 875,68

Désignation du bénéficiaire	Année de mobilisation et profil d'amortissement de l'emprunt (1)		Objet de l'emprunt garanti	Organisme prêteur ou chef de file	Montant initial	Capital restant dû au 31/12/N	Durée résiduelle	Périodicité des remboursements (2)	Taux initial			Taux moyen constaté sur l'année (6)			Catégorie d'emprunt (7)	Indices ou devises pouvant modifier l'emprunt	Annuité garantie au cours de l'exercice	
	Année	Profil							Taux (3)	Index (4)	Taux actuariel (5)	Taux (3)	Index (4)	Niveau de taux			En intérêts (8)	En capital
ERILIA	2016	X CDC	Igts soc.	CDC	166 270,00	159 659,25	36,75	A	V	LIVRETA	1,019	V	LIVRETA	1,100	A-1	1 792,02	3 251,50	
ERILIA	2016	X CDC	Igts soc.	CDC	118 267,00	115 414,23	46,75	A	V	LIVRETA	1,033	V	LIVRETA	1,100	A-1	1 288,23	1 697,95	
ERILIA	2016	X CDC	Igts soc.	CDC	873 347,00	857 849,01	46,75	A	V	LIVRETA	1,033	V	LIVRETA	1,100	A-1	9 575,16	12 620,45	
ERILIA	2016	X CDC	Igts soc.	CDC	1 384 017,00	1 337 994,13	36,75	A	V	LIVRETA	1,019	V	LIVRETA	1,100	A-1	15 017,67	27 248,62	
ERILIA	2016	X CDC	Igts soc.	CDC	278 128,00	267 064,42	46,75	A	V	LIVRETA	0,296	V	LIVRETA	0,300	A-1	816,00	4 934,33	
ERILIA	2016	X CDC	Igts soc.	CDC	440 758,00	416 469,86	36,75	A	V	LIVRETA	0,295	V	LIVRETA	0,300	A-1	1 279,66	10 083,00	
ERILIA	2016	X CDC	Igts soc.	CDC	5 261 828,00	5 167 999,27	56,34	A	V	LIVRETA	0,874	V	LIVRETA	0,920	A-1	48 108,37	61 171,65	
ERILIA	2016	X CDC	Igts soc.	CDC	7 531 940,00	7 196 452,19	36,34	A	V	LIVRETA	1,018	V	LIVRETA	1,100	A-1	80 773,11	146 557,73	
ERILIA	2016	X CDC	Igts soc.	CDC	2 193 947,00	2 069 459,20	36,34	A	V	LIVRETA	0,295	V	LIVRETA	0,300	A-1	6 358,69	50 102,92	
ERILIA	2016	X CDC	Igts soc.	CDC	1 532 695,00	1 508 464,25	56,34	A	V	LIVRETA	0,874	V	LIVRETA	0,920	A-1	14 042,14	17 855,12	
ERILIA	2018	X CDC	Igts soc.	CDC	470 772,00	466 798,06	48,34	A	V	LIVRETA	1,012	V	LIVRETA	1,100	A-1	5 205,95	6 470,18	
ERILIA	2018	X CDC	Igts soc.	CDC	775 391,00	764 851,73	38,34	A	V	LIVRETA	0,995	V	LIVRETA	1,100	A-1	8 573,23	14 532,37	
ERILIA	2018	X CDC	Igts soc.	CDC	176 201,00	173 508,90	48,34	A	V	LIVRETA	0,278	V	LIVRETA	0,300	A-1	529,69	3 055,53	
ERILIA	2018	X CDC	Igts soc.	CDC	290 214,00	284 275,02	38,34	A	V	LIVRETA	0,273	V	LIVRETA	0,300	A-1	872,29	6 489,57	
ERILIA	2018	X CDC	Igts soc.	CDC	526 192,00	526 703,77	38,50	A	V	LIVRETA	0,993	V	LIVRETA	1,100	A-1	5 903,82	10 007,51	
ERILIA	2018	X CDC	Igts soc.	CDC	341 048,00	343 114,26	48,50	A	V	LIVRETA	1,011	V	LIVRETA	1,100	A-1	3 826,57	4 755,83	
ERILIA	2018	X CDC	Igts soc.	CDC	176 473,00	173 833,52	38,50	A	V	LIVRETA	0,272	V	LIVRETA	0,300	A-1	533,41	3 968,35	
ERILIA	2018	X CDC	Igts soc.	CDC	114 380,00	113 248,62	48,50	A	V	LIVRETA	0,277	V	LIVRETA	0,300	A-1	345,73	1 994,33	
ERILIA	2020	X CDC	Igts soc.	CDC	1 335 576,00	10 088,18	40,75	A	V	LIVRETA	0,253	V	LIVRETA	0,300	A-1	0,00	0,00	
ERILIA	2020	X CDC	Igts soc.	CDC	593 889,00	10 088,18	50,75	A	V	LIVRETA	0,261	V	LIVRETA	0,300	A-1	0,00	0,00	
ERILIA	2020	X CDC	Igts soc.	CDC	1 550 031,00	10 323,90	50,75	A	V	LIVRETA	0,950	V	LIVRETA	1,100	A-1	0,00	0,00	
ERILIA	2020	X CDC	Igts soc.	CDC	3 931 864,00	10 323,90	40,75	A	V	LIVRETA	0,920	V	LIVRETA	1,100	A-1	0,00	0,00	
ERILIA	2020	X CDC	Igts soc.	CDC	1 402 390,00	10 380,02	41,00	A	V	LIVRETA	0,911	V	LIVRETA	1,100	A-1	0,00	0,00	
ERILIA	2020	X CDC	Igts soc.	CDC	964 051,00	10 380,02	51,00	A	V	LIVRETA	0,944	V	LIVRETA	1,100	A-1	0,00	0,00	
ERILIA	2020	X CDC	Igts soc.	CDC	422 706,00	10 103,34	51,00	A	V	LIVRETA	0,260	V	LIVRETA	0,300	A-1	0,00	0,00	
ERILIA	2020	X CDC	Igts soc.	CDC	297 653,00	10 103,34	41,00	A	V	LIVRETA	0,251	V	LIVRETA	0,300	A-1	0,00	0,00	
FONC. HAB. HUM.	1998	P	Igts soc.	Aliance Ter.	12 929,81	1 411,83	1,75	A	F	FIXE	1,000	F	FIXE	1,000	A-1	21,07	695,44	
FONC. HAB. HUM.	1996	P	Igts soc.	Aliance Ter.	86 142,54	0,00	0,00	A	F	FIXE	3,000	F	FIXE	3,000	A-1	168,65	5 621,54	
FONC. HAB. HUM.	1996	P	Igts soc.	Aliance Ter.	18 559,91	0,00	0,00	A	F	FIXE	3,000	F	FIXE	3,000	A-1	36,33	1 211,12	
FONC. HAB. HUM.	1996	P	Igts soc.	Aliance Ter.	11 723,94	0,00	0,00	A	F	FIXE	3,000	F	FIXE	3,000	A-1	22,95	765,15	
FONC. HAB. HUM.	2000	P	Igts soc.	Aliance Ter.	10 061,64	2 175,58	3,00	A	F	FIXE	1,000	F	FIXE	1,000	A-1	27,06	530,51	
FONC. HAB. HUM.	2020	X CDC	Igts soc.	CDC	14 487,00	13 799,77	18,00	A	V	LIVRETA	0,289	V	LIVRETA	0,550	A-1	27,67	687,23	
FONC. HAB. HUM.	2009	X CDC	Igts soc.	CDC	30 000,00	21 714,68	27,17	A	V	LIVRETA	0,342	V	LIVRETA	0,000	A-1	0,00	775,52	
FONC. HAB. HUM.	2009	X CDC	Igts soc.	CDC	180 000,00	131 912,70	23,00	A	V	LIVRETA	0,714	V	LIVRETA	0,550	A-1	753,73	5 128,45	
FONC. HAB. HUM.	2013	X CDC	Igts soc.	CDC	51 000,00	41 765,43	31,84	A	V	LIVRETA	0,416	V	LIVRETA	0,300	A-1	129,02	1 241,76	
FONC. HAB. HUM.	2013	X CDC	Igts soc.	CDC	458 000,00	375 069,71	31,84	A	V	LIVRETA	0,416	V	LIVRETA	0,300	A-1	1 158,66	11 151,43	
FONC. HAB. HUM.	1994	X CDC	Igts soc.	CDC	17 531,64	4 058,01	4,50	A	V	LIVRETA	4,105	V	LIVRETA	1,800	A-1	87,77	818,05	
FONC. HAB. HUM.	1994	X CDC	Igts soc.	CDC	16 769,39	3 881,58	4,50	A	V	LIVRETA	4,105	V	LIVRETA	1,800	A-1	83,95	782,49	
FONC. HAB. HUM.	1994	X CDC	Igts soc.	CDC	19 056,13	4 410,88	4,50	A	V	LIVRETA	4,105	V	LIVRETA	1,800	A-1	95,40	889,19	
FONC. HAB. HUM.	1994	X CDC	Igts soc.	CDC	11 738,57	2 684,12	4,92	A	V	LIVRETA	4,070	V	LIVRETA	1,800	A-1	58,05	541,10	
FONC. HAB. HUM.	1994	X CDC	Igts soc.	CDC	16 007,15	3 660,17	4,92	A	V	LIVRETA	4,070	V	LIVRETA	1,800	A-1	79,16	737,86	
FONC. HAB. HUM.	1994	X CDC	Igts soc.	CDC	18 293,88	4 183,06	4,92	A	V	LIVRETA	4,070	V	LIVRETA	1,800	A-1	90,47	843,26	
FONC. HAB. HUM.	1994	X CDC	Igts soc.	CDC	15 244,90	3 485,88	4,92	A	V	LIVRETA	4,070	V	LIVRETA	1,800	A-1	75,39	702,72	

Désignation du bénéficiaire	Année de mobilisation et profil d'amortissement de l'emprunt (1)		Objet de l'emprunt garanti	Organisme prêteur ou chef de file	Montant initial	Capital restant dû au 31/12/N	Durée résiduelle	Périodicité des remboursements (2)	Taux initial			Taux moyen constaté sur l'année (6)			Catégorie d'emprunt (7)	Indices ou devises pouvant modifier l'emprunt	Annuité garantie au cours de l'exercice	
	Année	Profil							Taux (3)	Index (4)	Taux actu-riel (5)	Taux (3)	Index (4)	Niveau de taux			En intérêts (8)	En capital
FONC. HAB. HUM.	1995	X CDC	lgts soc.	CDC	9 049,37	2 103,69	5,92	A	V	LIVRETA	3,344	V	LIVRETA	1,300	A-1	32,11	366,09	
FONC. HAB. HUM.	1995	X CDC	lgts soc.	CDC	9 379,12	2 180,34	5,92	A	V	LIVRETA	3,344	V	LIVRETA	1,300	A-1	33,28	379,43	
FONC. HAB. HUM.	1996	X CDC	lgts soc.	CDC	36 837,63	10 556,41	6,42	A	V	LIVRETA	3,132	V	LIVRETA	1,300	A-1	157,44	1 554,04	
FONC. HAB. HUM.	1996	X CDC	lgts soc.	CDC	18 559,91	5 318,63	6,42	A	V	LIVRETA	3,132	V	LIVRETA	1,300	A-1	79,32	782,98	
FONC. HAB. HUM.	1999	X CDC	lgts soc.	CDC	16 769,39	6 396,37	9,25	A	V	LIVRETA	2,891	V	LIVRETA	1,300	A-1	91,85	668,89	
FONC. HAB. HUM.	2001	X CDC	lgts soc.	CDC	6 097,96	2 518,59	11,09	A	V	LIVRETA	2,693	V	LIVRETA	1,200	A-1	32,99	230,72	
FOND. COS A.G.	2015	P	lgts soc.	C.COOP.	1 200 000,00	916 546,82	26,59	T	F	FIXE	1,807	F	FIXE	1,860	A-1	17 353,24	26 216,00	
FOND. COS A.G.	2014	X CDC	lgts soc.	CDC	515 000,00	397 747,38	18,34	A	V	LIVRETA	0,382	V	LIVRETA	0,300	A-1	1 254,19	20 313,56	
FOND. COS A.G.	2014	X CDC	lgts soc.	CDC	25 000,00	19 308,12	18,34	A	V	LIVRETA	0,382	V	LIVRETA	0,300	A-1	60,89	986,09	
FOND. PROT.	2011	X CDC	lgts soc.	CDC	774 911,00	453 560,47	18,25	A	V	LIVRETA	1,850	V	LIVRETA	1,200	A-1	5 777,31	27 881,91	
FOND. PROT.	2011	X CDC	lgts soc.	CDC	41 514,00	32 972,55	28,50	A	V	LIVRETA	0,679	V	LIVRETA	0,300	A-1	102,18	1 086,69	
FOND. PROT.	2011	X CDC	lgts soc.	CDC	36 700,00	31 325,20	38,50	A	V	LIVRETA	0,609	V	LIVRETA	0,300	A-1	96,25	756,07	
FOND. PROT.	2014	X CDC	lgts soc.	CDC	10 000,00	6 639,47	12,50	A	V	LIVRETA	0,495	V	LIVRETA	0,300	A-1	21,42	500,10	
GIRONDE HAB.	2009	P	lgts soc.	DEXIA C.L.	222 238,00	202 381,04	37,59	A	V	LIVRETA	2,346	V	LIVRETA	2,130	A-1	4 354,85	2 071,97	
GIRONDE HAB.	2009	P	lgts soc.	DEXIA C.L.	490 797,00	364 713,63	17,59	A	V	LIVRETA	2,457	V	LIVRETA	2,130	A-1	8 048,63	13 156,10	
GIRONDE HAB.	2002	P	lgts soc.	SFIL	275 000,00	14 243,31	0,34	A	V	EUR12M	2,379	V	EUR12M	0,000	A-1	0,00	14 191,19	
GIRONDE HAB.	2002	X CDC	lgts soc.	CDC	71 988,00	40 924,49	15,75	A	V	LIVRETA	2,388	V	LIVRETA	1,200	A-1	518,79	2 307,66	
GIRONDE HAB.	2008	X CDC	lgts soc.	CDC	401 468,00	307 374,51	26,09	A	V	LIVRETA	1,906	V	LIVRETA	1,300	A-1	4 118,76	9 453,15	
GIRONDE HAB.	2008	X CDC	lgts soc.	CDC	146 141,00	122 026,23	36,09	A	V	LIVRETA	1,811	V	LIVRETA	1,300	A-1	1 619,57	2 555,93	
GIRONDE HAB.	2008	X CDC	lgts soc.	CDC	62 358,00	45 077,04	26,09	A	V	LIVRETA	0,774	V	LIVRETA	0,200	A-1	93,40	1 623,27	
GIRONDE HAB.	2008	X CDC	lgts soc.	CDC	645 381,00	468 280,29	26,09	A	V	LIVRETA	1,917	V	LIVRETA	1,300	A-1	6 274,87	14 401,72	
GIRONDE HAB.	2008	X CDC	lgts soc.	CDC	202 544,00	169 122,10	36,09	A	V	LIVRETA	1,811	V	LIVRETA	1,300	A-1	2 244,64	3 542,40	
GIRONDE HAB.	2008	X CDC	lgts soc.	CDC	94 964,00	68 647,11	26,09	A	V	LIVRETA	0,774	V	LIVRETA	0,200	A-1	142,24	2 472,05	
GIRONDE HAB.	2008	X CDC	lgts soc.	CDC	89 347,00	64 901,16	26,25	A	V	LIVRETA	0,659	V	LIVRETA	0,200	A-1	134,48	2 337,15	
GIRONDE HAB.	2008	X CDC	lgts soc.	CDC	133 147,00	96 717,25	26,25	A	V	LIVRETA	0,786	V	LIVRETA	0,200	A-1	200,40	3 482,89	
GIRONDE HAB.	2013	X CDC	lgts soc.	CDC	1 669 521,11	15 737,65	6,84	A	V	LIVRETA	2,521	V	LIVRETA	1,010	A-1	182,39	2 320,80	
GIRONDE HAB.	2013	X CDC	lgts soc.	CDC	2 952 843,70	309 702,69	4,68	A	V	LIVRETA	3,709	V	LIVRETA	1,700	A-1	6 321,91	62 174,37	
GIRONDE HAB.	2017	X CDC	lgts soc.	CDC	412 366,99	335 494,26	14,42	A	V	LIVRETA	1,474	V	LIVRETA	1,400	A-1	4 976,58	19 975,93	
GIRONDE HAB.	2017	X CDC	lgts soc.	CDC	457 215,22	376 910,50	15,42	A	V	LIVRETA	1,471	V	LIVRETA	1,400	A-1	5 569,18	20 888,35	
GIRONDE HAB.	2017	X CDC	lgts soc.	CDC	196 600,32	179 212,78	30,42	A	V	LIVRETA	1,444	V	LIVRETA	1,400	A-1	2 573,27	4 592,48	
GIRONDE HAB.	2017	X CDC	lgts soc.	CDC	293 836,54	232 482,06	15,75	A	V	LIVRETA	1,477	V	LIVRETA	1,400	A-1	3 435,13	12 884,13	
GIRONDE HAB.	2017	X CDC	lgts soc.	CDC	418 390,04	348 981,71	16,09	A	V	LIVRETA	1,498	V	LIVRETA	1,400	A-1	5 138,75	18 071,96	
GIRONDE HAB.	2017	X CDC	lgts soc.	CDC	729 990,83	608 889,83	16,42	A	V	LIVRETA	1,468	V	LIVRETA	1,400	A-1	8 965,90	31 531,26	
GIRONDE HAB.	2017	X CDC	lgts soc.	CDC	529 598,48	406 826,58	12,09	A	V	LIVRETA	1,819	V	LIVRETA	1,700	A-1	7 452,36	31 547,61	
GIRONDE HAB.	2017	X CDC	lgts soc.	CDC	610 473,13	514 602,82	17,25	A	V	LIVRETA	1,462	V	LIVRETA	1,400	A-1	7 554,25	24 986,76	
GIRONDE HAB.	2017	X CDC	lgts soc.	CDC	659 151,57	535 576,89	17,59	A	V	LIVRETA	1,468	V	LIVRETA	1,400	A-1	7 862,15	26 005,16	
GIRONDE HAB.	2017	X CDC	lgts soc.	CDC	847 216,00	759 678,53	26,25	A	V	LIVRETA	1,446	V	LIVRETA	1,400	A-1	10 957,84	23 024,57	
GIRONDE HAB.	2017	X CDC	lgts soc.	CDC	219 620,83	203 877,63	36,25	A	V	LIVRETA	1,436	V	LIVRETA	1,400	A-1	2 912,87	4 184,78	
GIRONDE HAB.	2017	X CDC	lgts soc.	CDC	370 275,10	332 016,94	26,25	A	V	LIVRETA	1,446	V	LIVRETA	1,400	A-1	4 789,12	10 062,87	
GIRONDE HAB.	2017	X CDC	lgts soc.	CDC	218 478,50	202 817,23	36,25	A	V	LIVRETA	1,436	V	LIVRETA	1,400	A-1	2 897,72	4 163,01	
GIRONDE HAB.	2003	X D.Aj.	lgts soc.	DEXIA C.L.	275 000,00	5 135,70	0,34	A	V	EUR12M	2,381	V	EUR12M	0,000	A-1	0,00	18 737,10	
HAB. J.LE LEVAIN	2010	X CDC	lgts soc.	CDC	319 414,00	224 640,03	19,00	A	V	LIVRETA	0,737	V	LIVRETA	0,550	A-1	1 293,81	10 598,10	
HAB. J.LE LEVAIN	2018	X CDC	lgts soc.	CDC	1 340 564,00	1 325 694,99	33,17	A	V	LIVRETA	0,982	V	LIVRETA	1,100	A-1	14 934,78	32 012,60	

Désignation du bénéficiaire	Année de mobilisation et profil d'amortissement de l'emprunt (1)		Objet de l'emprunt garanti	Organisme prêteur ou chef de file	Montant initial	Capital restant dû au 31/12/N	Durée résiduelle	Périodicité des remboursements (2)	Taux initial			Taux moyen constaté sur l'année (6)			Catégorie d'emprunt (7)	Indices ou devises pouvant modifier l'emprunt	Annuité garantie au cours de l'exercice	
	Année	Profil							Taux (3)	Index (4)	Taux actuariel (5)	Taux (3)	Index (4)	Niveau de taux			En intérêts (8)	En capital
HAB. J.LE LEVAIN	2018	X CDC	Igts soc.	CDC	846 000,00	817 894,96	23,17	A	V	LIVRETA	0,216	V	LIVRETA	0,250	A-1		2 127,30	33 026,82
HAB. J.LE LEVAIN	2018	X CDC	Igts soc.	CDC	136 961,00	134 535,09	38,17	A	V	LIVRETA	0,273	V	LIVRETA	0,300	A-1		413,35	3 247,17
ICF ATLANT.	2009	P	Igts soc.	C.Agricole	1 647 542,00	1 134 619,31	17,49	A	V	LIVRETA	2,509	V	LIVRETA	2,120	A-1		25 142,34	51 339,99
ICF ATLANT.	2014	P	Igts soc.	C.Agricole	1 002 695,00	817 853,37	22,14	A	V	LIVRETA	1,904	V	LIVRETA	1,850	A-1		15 654,35	28 327,57
ICF ATLANT.	2020	X CDC	Igts soc.	CDC	83 081,00	83 081,00	30,96	A	V	LIVRETA	1,560	V	LIVRETA	1,560	A-1		0,00	0,00
ICF ATLANT.	2021	X CDC	Igts soc.	CDC	3 023 387,00	3 023 387,00	36,77	A	V	LIVRETA	0,270	V	LIVRETA	0,300	A-1		0,00	0,00
ICF ATLANT.	2021	X CDC	Igts soc.	CDC	734 290,00	734 290,00	31,77	A	V	LIVRETA	1,836	V	LIVRETA	2,100	A-1		0,00	0,00
ICF ATLANT.	2021	X CDC	Igts soc.	CDC	4 885 008,00	4 885 008,00	36,77	A	V	LIVRETA	0,983	V	LIVRETA	1,100	A-1		0,00	0,00
ICF ATLANT.	2021	X CDC	Igts soc.	CDC	1 425 000,00	1 425 000,00	30,77	A	F	FIXE	0,534	F	FIXE	0,570	A-1		0,00	0,00
ICF ATLANT.	2018	P	Igts soc.	S.Gale	831 468,00	761 482,11	24,92	A	V	LIVRETA	1,860	V	LIVRETA	1,860	A-1		14 605,50	23 759,85
ICF ATLANT.	2018	P	Igts soc.	S.Gale	1 718 702,00	1 574 036,33	24,92	A	V	LIVRETA	1,860	V	LIVRETA	1,860	A-1		30 190,58	49 113,26
ICF ATLANT.	2003	X CDC	Igts soc.	CDC	352 978,00	244 788,91	18,00	A	V	LIVRETA	2,551	V	LIVRETA	1,825	A-1		4 979,34	10 561,82
ICF ATLANT.	2003	X CDC	Igts soc.	CDC	74 798,00	64 191,21	33,00	A	V	LIVRETA	2,380	V	LIVRETA	1,950	A-1		1 277,52	1 322,67
ICF ATLANT.	2003	X CDC	Igts soc.	CDC	456 887,00	270 306,23	13,00	A	V	LIVRETA	3,024	V	LIVRETA	2,350	A-1		6 768,33	17 707,87
ICF ATLANT.	2021	X CDC	Igts soc.	CDC	2 097 652,00	2 097 652,00	35,92	A	V	LIVRETA	0,274	V	LIVRETA	0,300	A-1		0,00	0,00
ICF ATLANT.	2021	X CDC	Igts soc.	CDC	530 814,00	530 814,00	30,92	A	V	LIVRETA	1,394	V	LIVRETA	1,560	A-1		0,00	0,00
ICF ATLANT.	2021	X CDC	Igts soc.	CDC	1 753 311,00	1 753 311,00	35,92	A	V	LIVRETA	0,999	V	LIVRETA	1,100	A-1		0,00	0,00
ICF ATLANT.	2010	X CDC	Igts soc.	CDC	182 011,00	132 899,92	23,34	A	V	LIVRETA	0,689	V	LIVRETA	0,300	A-1		414,70	5 332,84
ICF ATLANT.	2010	X CDC	Igts soc.	CDC	45 635,00	33 154,13	23,34	A	V	LIVRETA	0,588	V	LIVRETA	0,200	A-1		69,00	1 347,22
ICF ATLANT.	2010	X CDC	Igts soc.	CDC	5 360 231,00	4 066 453,17	23,34	A	V	LIVRETA	1,501	V	LIVRETA	1,100	A-1		46 351,91	147 356,91
ICF ATLANT.	2010	X CDC	Igts soc.	CDC	882 476,00	641 124,66	23,34	A	V	LIVRETA	0,588	V	LIVRETA	0,200	A-1		1 334,35	26 052,13
ICF ATLANT.	2021	X CDC	Igts soc.	CDC	8 809 687,00	8 809 687,00	21,00	A	V	LIVRETA	0,934	V	LIVRETA	1,100	A-1		0,00	0,00
ICF ATLANT.	2021	X CDC	Igts soc.	CDC	2 718 000,00	2 718 000,00	20,00	A	F	FIXE	0,557	F	FIXE	0,600	A-1		0,00	0,00
ICF ATLANT.	2012	X CDC	Igts soc.	CDC	1 191 662,00	947 304,90	25,42	A	V	LIVRETA	1,388	V	LIVRETA	1,100	A-1		10 764,95	31 326,72
ICF ATLANT.	2012	X CDC	Igts soc.	CDC	501 878,00	386 840,66	25,42	A	V	LIVRETA	0,580	V	LIVRETA	0,300	A-1		1 203,38	14 285,21
ICF ATLANT.	2021	X CDC	Igts soc.	CDC	190 393,34	183 663,66	22,25	A	V	LIVRETA	1,400	V	LIVRETA	1,400	A-1		653,81	6 729,68
ICF ATLANT.	2021	X CDC	Igts soc.	CDC	1 842 639,52	1 777 509,18	22,25	A	V	LIVRETA	1,400	V	LIVRETA	1,400	A-1		6 327,62	65 130,34
ICF ATLANT.	2021	X CDC	Igts soc.	CDC	3 056 235,02	2 948 208,67	22,25	A	V	LIVRETA	1,400	V	LIVRETA	1,400	A-1		10 495,10	108 026,35
ICF ATLANT.	2021	X CDC	Igts soc.	CDC	552 123,74	535 882,07	26,42	A	V	LIVRETA	1,400	V	LIVRETA	1,400	A-1		3 184,75	16 241,67
ICF ATLANT.	2021	X CDC	Igts soc.	CDC	348 368,71	338 120,84	26,42	A	V	LIVRETA	1,400	V	LIVRETA	1,400	A-1		2 009,46	10 247,87
ICF ATLANT.	2021	X CDC	Igts soc.	CDC	107 968,43	104 924,51	27,09	A	V	LIVRETA	1,860	V	LIVRETA	1,400	A-1		127,56	3 043,92
ICF ATLANT.	2013	X CDC	Igts soc.	CDC	2 125 003,00	1 781 253,66	27,00	A	V	LIVRETA	1,146	V	LIVRETA	1,350	A-1		24 749,85	52 068,91
ICF ATLANT.	2013	X CDC	Igts soc.	CDC	941 781,00	768 387,17	22,00	A	V	LIVRETA	1,632	V	LIVRETA	1,860	A-1		14 786,40	26 580,81
ICF ATLANT.	2014	X CDC	Igts soc.	CDC	1 186 856,00	998 324,58	27,25	A	V	LIVRETA	1,156	V	LIVRETA	1,100	A-1		11 314,94	30 305,92
ICF ATLANT.	2014	X CDC	Igts soc.	CDC	506 630,00	415 556,05	27,25	A	V	LIVRETA	0,383	V	LIVRETA	0,300	A-1		1 289,29	14 206,30
ICF ATLANT.	2014	X CDC	Igts soc.	CDC	224 494,00	0,00	0,00	A	V	LIVRETA	1,651	V	LIVRETA	1,610	A-1		0,00	0,00
ICF ATLANT.	2014	X CDC	Igts soc.	CDC	2 172 668,00	0,00	0,00	A	V	LIVRETA	1,637	V	LIVRETA	1,610	A-1		0,00	0,00
ICF ATLANT.	2014	X CDC	Igts soc.	CDC	3 620 654,00	0,00	0,00	A	V	LIVRETA	1,616	V	LIVRETA	1,610	A-1		0,00	0,00
ICF ATLANT.	2014	X CDC	Igts soc.	CDC	5 940 697,00	3 324 025,85	7,50	A	V	LIVRETA	1,344	V	LIVRETA	1,100	A-1		40 913,90	395 419,21
ICF ATLANT.	2016	X CDC	Igts soc.	CDC	410 046,00	375 480,39	29,42	A	V	INFRXT	1,368	V	INFRXT	2,380	A-1		9 085,99	6 284,05
ICF ATLANT.	2016	X CDC	Igts soc.	CDC	761 525,00	660 691,10	29,42	A	V	LIVRETA	0,341	V	LIVRETA	0,300	A-1		2 045,12	21 016,81
ICF ATLANT.	2016	X CDC	Igts soc.	CDC	564 892,00	0,00	0,00	A	V	LIVRETA	1,439	V	LIVRETA	1,610	A-1		0,00	0,00
ICF ATLANT.	2016	X CDC	Igts soc.	CDC	651 364,00	565 116,56	29,42	A	V	LIVRETA	0,341	V	LIVRETA	0,300	A-1		1 749,28	17 976,55

Désignation du bénéficiaire	Année de mobilisation et profil d'amortissement de l'emprunt (1)		Objet de l'emprunt garanti	Organisme prêteur ou chef de file	Montant initial	Capital restant dû au 31/12/N	Durée résiduelle	Périodicité des remboursements (2)	Taux initial			Taux moyen constaté sur l'année (6)			Catégorie d'emprunt (7)	Indices ou devises pouvant modifier l'emprunt	Annuité garantie au cours de l'exercice	
	Année	Profil							Taux (3)	Index (4)	Taux actu-riel (5)	Taux (3)	Index (4)	Niveau de taux			En intérêts (8)	En capital
ICF ATLANT.	2016	X CDC	lgts soc.	CDC	22 342,00	20 521,58	29,42	A	V	INFFRXT	1,515	V	INFFRXT	2,530	A-1		527,56	330,58
ICF ATLANT.	2016	X CDC	lgts soc.	CDC	356 425,00	0,00	0,00	A	V	LIVRETA	1,439	V	LIVRETA	1,610	A-1		0,00	0,00
ICF ATLANT.	2017	X CDC	lgts soc.	CDC	110 759,00	0,00	0,00	A	V	LIVRETA	1,425	V	LIVRETA	1,610	A-1		0,00	0,00
ICF ATLANT.	2017	X CDC	lgts soc.	CDC	373 368,00	350 929,49	30,17	A	V	INFFRXT	1,366	V	INFFRXT	1,160	A-1		8 412,61	5 536,89
ICF ATLANT.	2017	X CDC	lgts soc.	CDC	748 535,00	669 282,91	30,17	A	V	LIVRETA	0,336	V	LIVRETA	0,300	A-1		2 069,56	20 572,04
ICF ATLANT.	2017	X CDC	lgts soc.	CDC	1 445 367,00	1 370 446,00	27,25	A	V	LIVRETA	1,420	V	LIVRETA	1,610	A-1		22 684,11	38 504,98
ICF ATLANT.	2018	X CDC	lgts soc.	CDC	391 855,00	361 307,67	26,09	A	V	LIVRETA	1,616	V	LIVRETA	1,610	A-1		5 988,01	10 618,12
ICF ATLANT.	2017	X CDC	lgts soc.	CDC	3 246 174,00	2 902 481,31	30,34	A	V	LIVRETA	0,334	V	LIVRETA	0,300	A-1		8 975,09	89 214,81
ICF ATLANT.	2017	X CDC	lgts soc.	CDC	3 429 326,00	3 110 467,06	30,34	A	V	LIVRETA	1,122	V	LIVRETA	1,100	A-1		35 137,20	83 823,99
ICF ATLANT.	2017	X CDC	lgts soc.	CDC	3 056 392,00	2 842 781,87	30,50	A	V	INFFRXT	1,287	V	INFFRXT	2,280	A-1		66 009,84	52 386,76
ICF ATLANT.	2017	X CDC	lgts soc.	CDC	4 235 874,00	3 455 454,86	11,00	A	V	LIVRETA	1,125	V	LIVRETA	1,350	A-1		50 207,72	263 635,80
ICF ATLANT.	2018	X CDC	lgts soc.	CDC	982 394,00	956 663,75	28,59	A	V	LIVRETA	1,408	V	LIVRETA	1,610	A-1		15 816,54	25 730,25
ICF ATLANT.	2018	X CDC	lgts soc.	CDC	2 860 524,00	2 793 077,36	33,59	A	V	LIVRETA	0,981	V	LIVRETA	1,100	A-1		31 465,76	67 446,64
ICF ATLANT.	2018	X CDC	lgts soc.	CDC	375 554,00	365 361,29	33,59	A	V	LIVRETA	0,269	V	LIVRETA	0,300	A-1		1 126,66	10 192,71
ICF ATLANT.	2019	X CDC	lgts soc.	CDC	1 271 635,00	1 203 930,59	32,34	A	V	LIVRETA	0,293	V	LIVRETA	0,300	A-1		3 715,76	34 657,33
ICF ATLANT.	2019	X CDC	lgts soc.	CDC	329 458,00	314 170,14	32,34	A	V	LIVRETA	1,058	V	LIVRETA	1,100	A-1		3 542,35	7 861,90
ICF ATLANT.	2015	P	lgts soc.	C.Foncier	759 120,05	578 553,28	14,58	A	F	FIXE	2,350	F	FIXE	2,350	A-1		14 344,92	31 868,71
IM. AT. AMGT	2019	P	lgts soc.	ARKEA	43 180,00	42 108,42	47,82	A	V	LIVRETA	1,860	V	LIVRETA	1,860	A-1		793,27	540,73
IM. AT. AMGT	2019	P	lgts soc.	ARKEA	100 754,00	97 283,45	37,82	A	V	LIVRETA	1,860	V	LIVRETA	1,860	A-1		1 842,05	1 751,26
IM. AT. AMGT	2019	P	lgts soc.	ARKEA	100 754,00	97 283,45	38,00	A	V	LIVRETA	1,860	V	LIVRETA	1,860	A-1		1 842,05	1 751,26
IM. AT. AMGT	2019	P	lgts soc.	ARKEA	43 180,00	42 108,42	48,00	A	V	LIVRETA	1,860	V	LIVRETA	1,860	A-1		793,27	540,73
IM. AT. AMGT	2019	X CDC	lgts soc.	CDC	302 766,00	271 090,22	37,67	A	V	LIVRETA	0,305	V	LIVRETA	0,300	A-1		833,45	6 725,55
IM. AT. AMGT	2019	X CDC	lgts soc.	CDC	146 494,00	140 723,39	47,67	A	V	LIVRETA	0,304	V	LIVRETA	0,300	A-1		430,34	2 721,93
IM. AT. AMGT	2019	X CDC	lgts soc.	CDC	223 300,00	216 610,36	47,67	A	V	LIVRETA	1,096	V	LIVRETA	1,100	A-1		2 420,25	3 412,39
IM. AT. AMGT	2019	X CDC	lgts soc.	CDC	409 511,00	365 905,65	37,67	A	V	LIVRETA	1,095	V	LIVRETA	1,100	A-1		4 109,92	7 723,56
IM. AT. AMGT	2020	X CDC	lgts soc.	CDC	229 459,00	224 314,72	38,09	A	V	LIVRETA	0,328	V	LIVRETA	0,550	A-1		517,80	5 144,28
IM. AT. AMGT	2020	X CDC	lgts soc.	CDC	128 116,00	125 882,88	48,09	A	V	LIVRETA	0,323	V	LIVRETA	0,550	A-1		289,11	2 233,12
IM. AT. AMGT	2020	X CDC	lgts soc.	CDC	498 912,00	489 423,22	38,09	A	V	LIVRETA	1,125	V	LIVRETA	1,100	A-1		2 757,01	9 488,78
IM. AT. AMGT	2020	X CDC	lgts soc.	CDC	263 943,00	260 212,59	48,09	A	V	LIVRETA	1,121	V	LIVRETA	1,350	A-1		1 458,56	3 730,41
IM. AT. AMGT	2020	X CDC	lgts soc.	CDC	288 338,00	274 663,65	38,59	A	V	LIVRETA	0,298	V	LIVRETA	0,300	A-1		512,96	6 629,35
IM. AT. AMGT	2020	X CDC	lgts soc.	CDC	145 811,00	139 947,37	48,59	A	V	LIVRETA	0,298	V	LIVRETA	0,300	A-1		260,03	2 647,63
IM. AT. AMGT	2020	X CDC	lgts soc.	CDC	317 622,00	303 393,58	38,59	A	V	LIVRETA	1,092	V	LIVRETA	1,100	A-1		2 066,89	6 203,42
IM. AT. AMGT	2020	X CDC	lgts soc.	CDC	288 338,00	171 891,11	48,59	A	V	LIVRETA	1,093	V	LIVRETA	1,100	A-1		1 165,16	2 636,89
IM. AT. AMGT	2021	X CDC	lgts soc.	CDC	178 450,00	178 450,00	15,92	A	V	LIVRETA	1,560	V	LIVRETA	1,560	A-1		0,00	0,00
IM. AT. AMGT	2021	X CDC	lgts soc.	CDC	181 035,00	181 035,00	15,92	A	V	LIVRETA	1,560	V	LIVRETA	1,560	A-1		0,00	0,00
IM. AT. AMGT	2021	X CDC	lgts soc.	CDC	217 243,00	217 243,00	15,92	A	V	LIVRETA	1,560	V	LIVRETA	1,560	A-1		0,00	0,00
IM. AT. AMGT	2021	X CDC	lgts soc.	CDC	75 000,00	75 000,00	14,09	A	F	FIXE	0,243	F	FIXE	0,260	A-1		0,00	0,00
IM. AT. AMGT	2021	X CDC	lgts soc.	CDC	253 740,00	253 740,00	39,25	A	V	LIVRETA	0,300	V	LIVRETA	0,300	A-1		0,00	0,00
IM. AT. AMGT	2021	X CDC	lgts soc.	CDC	200 654,00	200 654,00	49,25	A	V	LIVRETA	0,300	V	LIVRETA	0,300	A-1		0,00	0,00
IM. AT. AMGT	2021	X CDC	lgts soc.	CDC	788 478,00	788 478,00	39,25	A	V	LIVRETA	1,099	V	LIVRETA	1,100	A-1		0,00	0,00
IM. AT. AMGT	2021	X CDC	lgts soc.	CDC	523 210,00	523 210,00	49,25	A	V	LIVRETA	1,099	V	LIVRETA	1,100	A-1		0,00	0,00
IM. AT. AMGT	2021	X CDC	lgts soc.	CDC	255 000,00	255 000,00	29,25	A	F	FIXE	0,899	F	FIXE	0,000	A-1		0,00	0,00
IM. AT. AMGT	2021	X CDC	lgts soc.	CDC	17 500,00	17 500,00	6,25	A	F	FIXE	0,000	F	FIXE	0,000	A-1		0,00	0,00

Désignation du bénéficiaire	Année de mobilisation et profil d'amortissement de l'emprunt (1)		Objet de l'emprunt garanti	Organisme prêteur ou chef de file	Montant initial	Capital restant dû au 31/12/N	Durée résiduelle	Périodicité des remboursements (2)	Taux initial			Taux moyen constaté sur l'année (6)			Catégorie d'emprunt (7)	Indices ou devises pouvant modifier l'emprunt	Annuité garantie au cours de l'exercice	
	Année	Profil							Taux (3)	Index (4)	Taux actuariel (5)	Taux (3)	Index (4)	Niveau de taux			En intérêts (8)	En capital
IM. AT. AMGT	2021	X CDC	lgts soc.	CDC	98 080,00	98 080,00	39,42	A	V	LIVRETA	0,785	V	LIVRETA	0,300	A-1	0,00	0,00	
IM. AT. AMGT	2021	X CDC	lgts soc.	CDC	142 991,00	142 991,00	49,42	A	V	LIVRETA	0,788	V	LIVRETA	0,300	A-1	0,00	0,00	
IM. AT. AMGT	2021	X CDC	lgts soc.	CDC	315 077,00	315 077,00	39,42	A	V	LIVRETA	1,584	V	LIVRETA	1,100	A-1	0,00	0,00	
IM. AT. AMGT	2021	X CDC	lgts soc.	CDC	242 013,00	242 013,00	49,42	A	V	LIVRETA	1,587	V	LIVRETA	1,100	A-1	0,00	0,00	
IM. AT. AMGT	2021	X CDC	lgts soc.	CDC	150 000,00	150 000,00	29,42	A	F	FIXE	1,019	F	FIXE	1,020	A-1	0,00	0,00	
IM. AT. AMGT	2021	X CDC	lgts soc.	CDC	84 500,00	84 500,00	39,84	A	F	FIXE	0,364	F	FIXE	0,000	A-1	0,00	0,00	
IM. AT. AMGT	2021	X CDC	lgts soc.	CDC	156 000,00	156 000,00	39,84	A	F	FIXE	0,364	F	FIXE	0,000	A-1	0,00	0,00	
IM. AT. AMGT	2022	X CDC	lgts soc.	CDC	415 455,00	0,00	39,75	A	V	LIVRETA	0,781	V	LIVRETA	0,300	A-1	0,00	0,00	
IM. AT. AMGT	2022	X CDC	lgts soc.	CDC	385 652,00	0,00	49,75	A	V	LIVRETA	0,785	V	LIVRETA	0,300	A-1	0,00	0,00	
IM. AT. AMGT	2022	X CDC	lgts soc.	CDC	1 023 425,00	0,00	39,75	A	V	LIVRETA	1,580	V	LIVRETA	1,100	A-1	0,00	0,00	
IM. AT. AMGT	2022	X CDC	lgts soc.	CDC	731 294,00	0,00	49,75	A	V	LIVRETA	1,583	V	LIVRETA	1,100	A-1	0,00	0,00	
IM. AT. AMGT	2022	X CDC	lgts soc.	CDC	420 000,00	0,00	14,75	A	F	FIXE	0,380	F	FIXE	0,380	A-1	0,00	0,00	
IM. AT. AMGT	2022	X CDC	lgts soc.	CDC	201 500,00	0,00	40,00	A	V	M.PDES	0,272	V	M.PDES	0,000	A-1	0,00	0,00	
IM. AT. AMGT	2022	X CDC	lgts soc.	CDC	91 903,00	0,00	39,75	A	V	LIVRETA	0,781	V	LIVRETA	0,300	A-1	0,00	0,00	
IM. AT. AMGT	2022	X CDC	lgts soc.	CDC	83 249,00	0,00	49,75	A	V	LIVRETA	0,785	V	LIVRETA	0,300	A-1	0,00	0,00	
IM. AT. AMGT	2022	X CDC	lgts soc.	CDC	134 078,00	0,00	39,75	A	V	LIVRETA	1,580	V	LIVRETA	1,100	A-1	0,00	0,00	
IM. AT. AMGT	2022	X CDC	lgts soc.	CDC	93 672,00	0,00	49,75	A	V	LIVRETA	1,583	V	LIVRETA	1,100	A-1	0,00	0,00	
IM. AT. AMGT	2022	X CDC	lgts soc.	CDC	60 000,00	0,00	14,75	A	F	FIXE	0,380	F	FIXE	0,380	A-1	0,00	0,00	
IM. AT. AMGT	2022	X CDC	lgts soc.	CDC	26 000,00	0,00	40,00	A	V	M.PDES	0,272	V	M.PDES	0,000	A-1	0,00	0,00	
IM. AT. AMGT	2017	X CDC	lgts soc.	CDC	331 320,00	197 765,40	35,50	A	V	LIVRETA	1,111	V	LIVRETA	1,100	A-1	2 224,46	4 458,10	
IM. AT. AMGT	2017	X CDC	lgts soc.	CDC	175 003,00	120 527,71	45,50	A	V	LIVRETA	1,109	V	LIVRETA	1,100	A-1	1 347,86	2 004,96	
IM. AT. AMGT	2017	X CDC	lgts soc.	CDC	99 593,00	53 107,73	35,50	A	V	LIVRETA	0,326	V	LIVRETA	0,300	A-1	163,51	1 395,01	
IM. AT. AMGT	2017	X CDC	lgts soc.	CDC	61 698,00	41 917,91	45,50	A	V	LIVRETA	0,321	V	LIVRETA	0,300	A-1	128,30	848,65	
IM. AT. AMGT	2017	X CDC	lgts soc.	CDC	731 952,00	441 909,36	35,25	A	V	LIVRETA	1,092	V	LIVRETA	1,100	A-1	4 970,58	9 961,70	
IM. AT. AMGT	2017	X CDC	lgts soc.	CDC	388 211,00	268 668,48	45,25	A	V	LIVRETA	1,093	V	LIVRETA	1,100	A-1	3 004,52	4 469,26	
IM. AT. AMGT	2017	X CDC	lgts soc.	CDC	316 927,00	182 997,97	35,25	A	V	LIVRETA	0,319	V	LIVRETA	0,300	A-1	563,41	4 806,92	
IM. AT. AMGT	2017	X CDC	lgts soc.	CDC	177 686,00	121 305,63	45,25	A	V	LIVRETA	0,315	V	LIVRETA	0,300	A-1	371,28	2 455,89	
IM. AT. AMGT	2017	X CDC	lgts soc.	CDC	1 847 886,00	845 768,94	35,25	A	V	LIVRETA	0,000	V	LIVRETA	1,100	A-1	9 513,18	19 065,66	
IM. AT. AMGT	2017	X CDC	lgts soc.	CDC	961 858,00	835 925,99	45,25	A	V	LIVRETA	0,756	V	LIVRETA	1,100	A-1	9 348,15	13 905,51	
IM. AT. AMGT	2017	X CDC	lgts soc.	CDC	645 022,00	294 086,13	35,25	A	V	LIVRETA	0,000	V	LIVRETA	0,300	A-1	905,43	7 724,93	
IM. AT. AMGT	2017	X CDC	lgts soc.	CDC	368 682,00	342 365,51	45,25	A	V	LIVRETA	0,310	V	LIVRETA	0,300	A-1	1 047,89	6 931,34	
IM. AT. AMGT	2017	X CDC	lgts soc.	CDC	760 743,00	700 947,79	35,50	A	V	LIVRETA	1,079	V	LIVRETA	1,100	A-1	7 884,24	15 801,04	
IM. AT. AMGT	2017	X CDC	lgts soc.	CDC	421 851,00	397 115,90	45,50	A	V	LIVRETA	1,083	V	LIVRETA	1,100	A-1	4 440,94	6 605,97	
IM. AT. AMGT	2017	X CDC	lgts soc.	CDC	277 568,00	252 172,63	35,50	A	V	LIVRETA	0,314	V	LIVRETA	0,300	A-1	776,39	6 623,96	
IM. AT. AMGT	2017	X CDC	lgts soc.	CDC	161 094,00	149 595,13	45,50	A	V	LIVRETA	0,311	V	LIVRETA	0,300	A-1	457,87	3 028,62	
IM. AT. AMGT	2017	X CDC	lgts soc.	CDC	270 428,00	249 172,06	35,84	A	V	LIVRETA	1,079	V	LIVRETA	1,100	A-1	2 802,68	5 616,94	
IM. AT. AMGT	2017	X CDC	lgts soc.	CDC	175 679,00	165 378,12	45,84	A	V	LIVRETA	1,083	V	LIVRETA	1,100	A-1	1 849,42	2 751,04	
IM. AT. AMGT	2017	X CDC	lgts soc.	CDC	77 335,00	70 259,43	35,84	A	V	LIVRETA	0,314	V	LIVRETA	0,300	A-1	216,31	1 845,55	
IM. AT. AMGT	2017	X CDC	lgts soc.	CDC	57 123,00	53 045,56	45,84	A	V	LIVRETA	0,311	V	LIVRETA	0,300	A-1	162,36	1 073,93	
IM. AT. AMGT	2018	X CDC	lgts soc.	CDC	2 960 000,00	2 754 174,73	31,25	A	V	LIVRETA	1,118	V	LIVRETA	1,100	A-1	31 082,29	71 488,17	
IM. AT. AMGT	2019	X CDC	lgts soc.	CDC	1 070 151,00	1 028 096,75	37,09	A	V	LIVRETA	1,119	V	LIVRETA	1,100	A-1	11 547,78	21 701,12	
IM. AT. AMGT	2019	X CDC	lgts soc.	CDC	614 716,00	596 628,94	47,09	A	V	LIVRETA	1,116	V	LIVRETA	1,100	A-1	6 666,31	9 399,04	
IM. AT. AMGT	2019	X CDC	lgts soc.	CDC	451 038,00	430 251,88	37,09	A	V	LIVRETA	0,329	V	LIVRETA	0,300	A-1	1 322,78	10 674,23	

Désignation du bénéficiaire	Année de mobilisation et profil d'amortissement de l'emprunt (1)		Objet de l'emprunt garanti	Organisme prêteur ou chef de file	Montant initial	Capital restant dû au 31/12/N	Durée résiduelle	Périodicité des remboursements (2)	Taux initial			Taux moyen constaté sur l'année (6)			Catégorie d'emprunt (7)	Indices ou devises pouvant modifier l'emprunt	Annuité garantie au cours de l'exercice	
	Année	Profil							Taux (3)	Index (4)	Taux actuariel (5)	Taux (3)	Index (4)	Niveau de taux			En intérêts (8)	En capital
IM. AT. AMGT	2019	X CDC	lgts soc.	CDC	230 485,00	222 170,22	47,09	A	V	LIVRETA	0,324	V	LIVRETA	0,300	A-1		679,40	4 297,32
IM. AT. AMGT	2018	X CDC	lgts soc.	CDC	755 000,00	711 941,51	56,59	A	V	LIVRETA	0,856	V	LIVRETA	0,850	A-1		6 182,92	15 461,15
IM. AT. AMGT	2018	X CDC	lgts soc.	CDC	1 267 000,00	1 158 404,52	36,59	A	V	LIVRETA	0,320	V	LIVRETA	0,300	A-1		3 588,90	37 896,11
IM. AT. AMGT	2018	X CDC	lgts soc.	CDC	1 665 000,00	1 555 170,21	56,59	A	V	LIVRETA	0,856	V	LIVRETA	0,850	A-1		13 506,02	33 773,44
IM. AT. AMGT	2018	X CDC	lgts soc.	CDC	3 479 000,00	3 209 534,95	36,59	A	V	LIVRETA	1,103	V	LIVRETA	1,100	A-1		36 349,40	94 956,20
IM. AT. AMGT	2019	X CDC	lgts soc.	CDC	236 013,00	218 780,37	37,67	A	V	LIVRETA	0,305	V	LIVRETA	0,300	A-1		672,62	5 427,79
IM. AT. AMGT	2019	X CDC	lgts soc.	CDC	115 393,00	111 230,17	47,67	A	V	LIVRETA	0,304	V	LIVRETA	0,300	A-1		340,14	2 151,47
IM. AT. AMGT	2019	X CDC	lgts soc.	CDC	234 836,00	227 926,32	47,67	A	V	LIVRETA	1,095	V	LIVRETA	1,100	A-1		2 546,69	3 590,65
IM. AT. AMGT	2019	X CDC	lgts soc.	CDC	449 133,00	419 682,88	37,67	A	V	LIVRETA	1,094	V	LIVRETA	1,100	A-1		4 713,96	8 858,69
IM. AT. AMGT	2019	F	lgts soc.	C.Epargne	982 577,00	982 577,00	3,00	X	V	EUR3M	0,693	V	EUR3M	0,680	A-1		6 774,32	0,00
IM. AT. AMGT	2019	F	lgts soc.	C.Epargne	646 907,00	646 907,00	2,87	X	V	EUR3M	0,373	V	EUR3M	0,372	A-1		2 439,91	0,00
IM. AT. AMGT	2019	P	lgts soc.	B.Postale	62 732,00	61 180,73	47,82	T	V	LIVRETA	1,870	V	LIVRETA	1,860	A-1		1 147,09	782,83
IM. AT. AMGT	2020	P	lgts soc.	B.Postale	119 744,00	118 219,34	39,09	T	V	LIVRETA	1,876	V	LIVRETA	1,860	A-1		1 947,95	1 524,66
IM. AT. AMGT	2019	C	lgts soc.	B.Postale	89 126,00	85 560,96	47,82	T	V	LIVRETA	1,870	V	LIVRETA	1,860	A-1		1 612,16	1 782,52
IM. AT. AMGT	2019	C	lgts soc.	B.Postale	180 095,00	171 090,28	37,82	T	V	LIVRETA	1,869	V	LIVRETA	1,860	A-1		3 234,62	4 502,36
IM. AT. AMGT	2019	P	lgts soc.	B.Postale	40 128,00	39 135,69	47,84	T	V	LIVRETA	1,876	V	LIVRETA	1,860	A-1		733,76	500,76
IM. AT. AMGT	2019	P	lgts soc.	B.Postale	76 597,00	73 965,81	37,84	T	V	LIVRETA	1,876	V	LIVRETA	1,860	A-1		1 391,24	1 327,80
IM. AT. AMGT	2019	P	lgts soc.	B.Postale	1 114 940,00	1 087 369,20	47,82	T	V	LIVRETA	1,870	V	LIVRETA	1,860	A-1		20 387,18	13 913,30
IM. AT. AMGT	2019	C	lgts soc.	B.Postale	2 152 947,00	2 045 299,64	37,82	T	V	LIVRETA	1,869	V	LIVRETA	1,860	A-1		38 668,26	53 823,68
IM. AT. AMGT	2021	C	lgts soc.	B.Postale	147 384,00	147 384,00	50,09	T	V	LIVRETA	1,540	V	LIVRETA	1,610	A-1		0,00	0,00
IM. AT. AMGT	2021	C	lgts soc.	B.Postale	289 446,00	289 446,00	40,09	T	V	LIVRETA	1,528	V	LIVRETA	1,610	A-1		0,00	0,00
IM. AT. AMGT	2021	C	lgts soc.	B.Postale	731 923,00	731 923,00	39,78	T	V	LIVRETA	1,620	V	LIVRETA	1,610	A-1		0,00	0,00
IM. AT. AMGT	2021	C	lgts soc.	B.Postale	380 174,00	380 174,00	49,78	T	V	LIVRETA	1,620	V	LIVRETA	1,610	A-1		0,00	0,00
IM. AT. AMGT	2021	C	lgts soc.	B.Postale	1 372 198,00	1 372 198,00	39,84	T	V	LIVRETA	1,628	V	LIVRETA	1,610	A-1		0,00	0,00
IM. AT. AMGT	2021	C	lgts soc.	B.Postale	731 099,00	731 099,00	49,84	T	V	LIVRETA	1,626	V	LIVRETA	1,610	A-1		0,00	0,00
INCITE BX	2011	C	lgts soc.	C.Epargne	2 538 230,79	0,00	0,00	T	F	FIXE	3,814	F	FIXE	3,730	A-1		1 775,17	126 911,53
INCITE BX	2008	X CDC	lgts soc.	CDC	366 306,00	306 134,04	36,17	A	V	LIVRETA	1,829	V	LIVRETA	1,300	A-1		4 063,10	6 412,22
INCITE BX	2010	X CDC	lgts soc.	CDC	145 376,00	105 273,13	23,84	A	V	LIVRETA	0,683	V	LIVRETA	0,300	A-1		328,49	4 224,27
INCITE BX	2010	X CDC	lgts soc.	CDC	63 888,00	52 557,95	38,84	A	V	LIVRETA	0,580	V	LIVRETA	0,300	A-1		161,48	1 268,55
INCITE BX	2010	X CDC	lgts soc.	CDC	70 926,00	53 342,84	23,84	A	V	LIVRETA	1,496	V	LIVRETA	1,100	A-1		608,03	1 933,00
INCITE BX	2010	X CDC	lgts soc.	CDC	18 760,00	15 986,55	38,84	A	V	LIVRETA	1,396	V	LIVRETA	1,100	A-1		179,45	326,87
INCITE BX	2010	X CDC	lgts soc.	CDC	32 234,00	26 517,53	38,84	A	V	LIVRETA	0,580	V	LIVRETA	0,300	A-1		81,47	640,04
INCITE BX	2010	X CDC	lgts soc.	CDC	121 861,00	88 244,91	23,84	A	V	LIVRETA	0,683	V	LIVRETA	0,300	A-1		275,36	3 540,98
INCITE BX	2012	X CDC	lgts soc.	CDC	214 006,00	181 121,35	40,84	A	V	LIVRETA	0,464	V	LIVRETA	0,300	A-1		555,80	4 145,66
INCITE BX	2012	X CDC	lgts soc.	CDC	1 523 701,00	1 291 365,96	31,00	A	V	LIVRETA	1,307	V	LIVRETA	1,350	A-1		17 866,77	32 098,43
INCITE BX	2012	X CDC	lgts soc.	CDC	100 708,00	89 456,14	41,00	A	V	LIVRETA	1,271	V	LIVRETA	1,350	A-1		1 228,93	1 575,54
INCITE BX	2012	X CDC	lgts soc.	CDC	343 473,00	283 357,63	31,00	A	V	LIVRETA	0,499	V	LIVRETA	0,550	A-1		1 602,90	8 078,37
INCITE BX	2012	X CDC	lgts soc.	CDC	22 701,00	19 652,47	41,00	A	V	LIVRETA	0,463	V	LIVRETA	0,550	A-1		110,37	414,95
INCITE BX	2013	X CDC	lgts soc.	CDC	2 865 927,00	2 422 346,31	31,17	A	V	LIVRETA	1,273	V	LIVRETA	1,100	A-1		27 337,44	62 875,13
INCITE BX	2013	X CDC	lgts soc.	CDC	292 131,00	258 848,89	41,17	A	V	LIVRETA	1,244	V	LIVRETA	1,100	A-1		2 900,45	4 828,77
INCITE BX	2013	X CDC	lgts soc.	CDC	522 604,00	429 832,07	31,17	A	V	LIVRETA	0,466	V	LIVRETA	0,300	A-1		1 327,84	12 779,60
INCITE BX	2013	X CDC	lgts soc.	CDC	53 270,00	45 983,99	41,17	A	V	LIVRETA	0,436	V	LIVRETA	0,300	A-1		141,03	1 025,89
INCITE BX	2018	X CDC	lgts soc.	CDC	4 074 304,89	3 394 352,73	14,57	T	V	LIVRETA	2,053	V	LIVRETA	1,700	A-1		59 466,37	201 001,55

Désignation du bénéficiaire	Année de mobilisation et profil d'amortissement de l'emprunt (1)		Objet de l'emprunt garanti	Organisme prêteur ou chef de file	Montant initial	Capital restant dû au 31/12/N	Durée résiduelle	Périodicité des remboursements (2)	Taux initial			Taux moyen constaté sur l'année (6)			Catégorie d'emprunt (7)	Indices ou devises pouvant modifier l'emprunt	Annuité garantie au cours de l'exercice	
	Année	Profil							Taux (3)	Index (4)	Taux actuariel (5)	Taux (3)	Index (4)	Niveau de taux			En intérêts (8)	En capital
INCITE BX	2014	X CDC	lgts soc.	CDC	138 372,00	116 547,71	32,50	A	V	LIVRETA	0,406	V	LIVRETA	0,300	A-1		359,71	3 355,03
INCITE BX	2014	X CDC	lgts soc.	CDC	41 097,00	36 074,63	42,50	A	V	LIVRETA	0,386	V	LIVRETA	0,300	A-1		110,58	784,90
INCITE BX	2014	X CDC	lgts soc.	CDC	132 399,00	114 257,77	32,50	A	V	LIVRETA	1,207	V	LIVRETA	1,100	A-1		1 288,29	2 859,22
INCITE BX	2014	X CDC	lgts soc.	CDC	64 641,00	58 082,82	42,50	A	V	LIVRETA	1,189	V	LIVRETA	1,100	A-1		650,48	1 052,11
INCITE BX	2014	X CDC	lgts soc.	CDC	39 905,00	33 611,11	32,50	A	V	LIVRETA	0,406	V	LIVRETA	0,300	A-1		103,74	967,55
INCITE BX	2014	X CDC	lgts soc.	CDC	19 482,00	17 101,14	42,50	A	V	LIVRETA	0,386	V	LIVRETA	0,300	A-1		52,42	372,08
INCITE BX	2014	X CDC	lgts soc.	CDC	198 151,00	171 000,43	32,50	A	V	LIVRETA	1,207	V	LIVRETA	1,100	A-1		1 928,08	4 279,17
INCITE BX	2014	X CDC	lgts soc.	CDC	30 451,00	27 361,59	42,50	A	V	LIVRETA	1,189	V	LIVRETA	1,100	A-1		306,43	495,62
INCITE BX	2014	X CDC	lgts soc.	CDC	64 575,00	54 390,12	32,50	A	V	LIVRETA	0,406	V	LIVRETA	0,300	A-1		167,87	1 565,72
INCITE BX	2014	X CDC	lgts soc.	CDC	9 924,00	8 711,19	42,50	A	V	LIVRETA	0,386	V	LIVRETA	0,300	A-1		26,70	189,54
INCITE BX	2015	X CDC	lgts soc.	CDC	2 172 861,00	1 916 260,91	33,34	A	V	LIVRETA	1,117	V	LIVRETA	1,100	A-1		21 587,88	46 273,46
INCITE BX	2015	X CDC	lgts soc.	CDC	400 387,00	365 240,02	43,34	A	V	LIVRETA	1,114	V	LIVRETA	1,100	A-1		4 088,34	6 427,50
INCITE BX	2015	X CDC	lgts soc.	CDC	679 937,00	587 177,83	33,34	A	V	LIVRETA	0,344	V	LIVRETA	0,300	A-1		1 810,68	16 380,86
INCITE BX	2015	X CDC	lgts soc.	CDC	128 459,00	114 831,17	43,34	A	V	LIVRETA	0,336	V	LIVRETA	0,300	A-1		351,81	2 437,93
INCITE BX	2016	X CDC	lgts soc.	CDC	125 793,00	118 213,40	44,25	A	V	LIVRETA	1,097	V	LIVRETA	1,100	A-1		1 322,59	2 022,10
INCITE BX	2016	X CDC	lgts soc.	CDC	2 444 001,00	2 245 606,09	34,25	A	V	LIVRETA	1,096	V	LIVRETA	1,100	A-1		25 277,76	52 371,75
INCITE BX	2016	X CDC	lgts soc.	CDC	2 190 207,00	2 018 054,37	35,75	A	V	LIVRETA	1,051	V	LIVRETA	1,100	A-1		22 699,01	45 491,78
INCITE BX	2016	X CDC	lgts soc.	CDC	128 910,00	121 351,42	45,75	A	V	LIVRETA	1,060	V	LIVRETA	1,100	A-1		1 357,07	2 018,66
INCITE BX	2016	X CDC	lgts soc.	CDC	51 336,00	47 587,44	44,25	A	V	LIVRETA	0,322	V	LIVRETA	0,300	A-1		145,72	986,35
INCITE BX	2016	X CDC	lgts soc.	CDC	848 896,00	769 037,60	34,25	A	V	LIVRETA	0,327	V	LIVRETA	0,300	A-1		2 369,54	20 809,61
INCITE BX	2016	X CDC	lgts soc.	CDC	45 159,00	41 935,54	45,75	A	V	LIVRETA	0,310	V	LIVRETA	0,300	A-1		128,35	849,01
INCITE BX	2016	X CDC	lgts soc.	CDC	767 257,00	697 058,85	35,75	A	V	LIVRETA	0,312	V	LIVRETA	0,300	A-1		2 146,11	18 310,04
INCITE BX	2017	X CDC	lgts soc.	CDC	367 952,00	339 030,56	35,92	A	V	LIVRETA	1,084	V	LIVRETA	1,100	A-1		3 813,40	7 642,57
INCITE BX	2017	X CDC	lgts soc.	CDC	206 108,00	194 022,92	45,92	A	V	LIVRETA	1,087	V	LIVRETA	1,100	A-1		2 169,76	3 227,54
INCITE BX	2017	X CDC	lgts soc.	CDC	50 070,00	45 488,97	35,92	A	V	LIVRETA	0,316	V	LIVRETA	0,300	A-1		140,05	1 194,89
INCITE BX	2017	X CDC	lgts soc.	CDC	60 941,00	56 591,03	45,92	A	V	LIVRETA	0,313	V	LIVRETA	0,300	A-1		173,21	1 145,71
MESOLIA HAB.	2015	P	lgts soc.	C.COOP.	3 500 492,00	2 864 118,10	21,84	T	V	MOY3M	1,125	V	MOY3M	1,151	A-1		33 758,07	109 907,20
MESOLIA HAB.	1998	P	lgts soc.	C.Foncier	670 775,68	136 512,70	2,83	A	F	FIXE	5,650	F	FIXE	5,650	A-1		9 986,19	40 726,32
MESOLIA HAB.	2021	X CDC	lgts soc.	CDC	602 585,00	602 585,00	59,77	A	V	LIVRETA	0,810	V	LIVRETA	0,810	A-1		0,00	0,00
MESOLIA HAB.	2021	X CDC	lgts soc.	CDC	211 278,00	211 278,00	39,77	A	V	LIVRETA	0,300	V	LIVRETA	0,300	A-1		0,00	0,00
MESOLIA HAB.	2021	X CDC	lgts soc.	CDC	665 255,00	665 255,00	39,77	A	V	LIVRETA	1,100	V	LIVRETA	1,100	A-1		0,00	0,00
MESOLIA HAB.	2021	X CDC	lgts soc.	CDC	1 073 144,00	1 073 144,00	59,77	A	V	LIVRETA	0,810	V	LIVRETA	0,810	A-1		0,00	0,00
MESOLIA HAB.	2021	X CDC	lgts soc.	CDC	253 500,00	253 500,00	39,77	A	V	LIVRETA	0,364	V	LIVRETA	1,100	A-1		0,00	0,00
MESOLIA HAB.	2021	X CDC	lgts soc.	CDC	585 000,00	585 000,00	39,77	A	V	M.PDES	1,093	V	M.PDES	1,090	A-1		0,00	0,00
MESOLIA HAB.	2021	X CDC	lgts soc.	CDC	303 772,00	303 772,00	39,77	A	V	LIVRETA	0,300	V	LIVRETA	0,300	A-1		0,00	0,00
MESOLIA HAB.	2021	X CDC	lgts soc.	CDC	214 013,00	214 013,00	49,77	A	V	LIVRETA	0,300	V	LIVRETA	0,300	A-1		0,00	0,00
MESOLIA HAB.	2021	X CDC	lgts soc.	CDC	524 658,00	524 658,00	39,77	A	V	LIVRETA	1,100	V	LIVRETA	1,100	A-1		0,00	0,00
MESOLIA HAB.	2021	X CDC	lgts soc.	CDC	321 020,00	321 020,00	49,77	A	V	LIVRETA	1,100	V	LIVRETA	1,100	A-1		0,00	0,00
MESOLIA HAB.	2021	X CDC	lgts soc.	CDC	150 000,00	150 000,00	39,77	A	V	M.PDES	1,093	V	M.PDES	1,090	A-1		0,00	0,00
MESOLIA HAB.	2021	X CDC	lgts soc.	CDC	3 395 178,00	3 395 178,00	39,77	A	V	LIVRETA	0,300	V	LIVRETA	0,300	A-1		0,00	0,00
MESOLIA HAB.	2021	X CDC	lgts soc.	CDC	791 517,00	791 517,00	49,77	A	V	LIVRETA	0,300	V	LIVRETA	0,300	A-1		0,00	0,00
MESOLIA HAB.	2021	X CDC	lgts soc.	CDC	4 919 172,00	4 919 172,00	39,77	A	V	LIVRETA	1,100	V	LIVRETA	1,100	A-1		0,00	0,00
MESOLIA HAB.	2021	X CDC	lgts soc.	CDC	1 196 074,00	1 196 074,00	49,77	A	V	LIVRETA	1,100	V	LIVRETA	1,100	A-1		0,00	0,00

Désignation du bénéficiaire	Année de mobilisation et profil d'amortissement de l'emprunt (1)		Objet de l'emprunt garanti	Organisme prêteur ou chef de file	Montant initial	Capital restant dû au 31/12/N	Durée résiduelle	Périodicité des remboursements (2)	Taux initial			Taux moyen constaté sur l'année (6)			Catégorie d'emprunt (7)	Indices ou devises pouvant modifier l'emprunt	Annuité garantie au cours de l'exercice	
	Année	Profil							Taux (3)	Index (4)	Taux actuariel (5)	Taux (3)	Index (4)	Niveau de taux			En intérêts (8)	En capital
MESOLIA HAB.	2021	X CDC	Igts soc.	CDC	1 230 000,00	1 230 000,00	39,77	A	V	M.PDES	1,092	V	M.PDES	1,090	A-1		0,00	0,00
MESOLIA HAB.	2021	X CDC	Igts soc.	CDC	1 245 950,00	1 245 950,00	40,77	A	V	LIVRETA	1,362	V	LIVRETA	1,440	A-1		0,00	0,00
MESOLIA HAB.	2021	X CDC	Igts soc.	CDC	2 228 250,00	2 228 250,00	40,77	A	V	LIVRETA	1,362	V	LIVRETA	1,440	A-1		0,00	0,00
MESOLIA HAB.	2021	X CDC	Igts soc.	CDC	2 188 800,00	2 188 800,00	40,77	A	V	LIVRETA	1,362	V	LIVRETA	1,440	A-1		0,00	0,00
MESOLIA HAB.	2021	X CDC	Igts soc.	CDC	1 633 000,00	1 633 000,00	39,77	A	V	LIVRETA	0,364	V	LIVRETA	1,100	A-1		0,00	0,00
MESOLIA HAB.	2017	F	Igts soc.	ARKEA	5 632 000,00	557 272,00	0,16	X	V	EUR3M	0,682	V	EUR3M	0,640	A-1		3 566,56	0,00
MESOLIA HAB.	2019	F	Igts soc.	ARKEA	5 599 870,00	3 791 849,00	2,41	X	V	EUR3M	0,468	V	EUR3M	0,460	A-1		17 684,77	0,00
MESOLIA HAB.	2020	F	Igts soc.	ARKEA	1 718 128,00	1 718 128,00	3,67	X	V	EUR3M	0,517	V	EUR3M	0,510	A-1		8 867,31	0,00
MESOLIA HAB.	2020	P	Igts soc.	ARKEA	1 976 372,15	1 858 831,31	13,92	A	V	LIVRETA	1,610	V	LIVRETA	1,610	A-1		31 819,59	117 540,84
MESOLIA HAB.	2015	P	Igts soc.	C.Agricole	4 377 261,87	4 004 326,23	34,54	A	V	LIVRETA	1,865	V	LIVRETA	1,860	A-1		75 911,19	76 920,37
MESOLIA HAB.	2020	C	Igts soc.	C.Agricole	449 789,00	449 789,00	15,92	A	V	LIVRETA	1,602	V	LIVRETA	1,610	A-1		0,00	0,00
MESOLIA HAB.	2020	P	Igts soc.	C.Agricole	911 143,07	911 143,07	15,40	T	V	LIVRETA	1,644	V	LIVRETA	1,610	A-1		14 873,15	0,00
MESOLIA HAB.	2002	X CDC	Igts soc.	CDC	40 433,00	24 562,93	21,00	A	V	LIVRETA	2,377	V	LIVRETA	1,450	A-1		205,26	970,60
MESOLIA HAB.	2002	X CDC	Igts soc.	CDC	19 474,00	15 215,98	31,00	A	V	LIVRETA	2,125	V	LIVRETA	1,450	A-1		226,02	371,67
MESOLIA HAB.	2003	X CDC	Igts soc.	CDC	42 615,00	25 638,26	21,17	A	V	LIVRETA	2,330	V	LIVRETA	1,200	A-1		266,10	1 013,08
MESOLIA HAB.	2003	X CDC	Igts soc.	CDC	86 555,00	66 905,39	31,17	A	V	LIVRETA	2,084	V	LIVRETA	1,200	A-1		823,35	1 706,87
MESOLIA HAB.	2020	X CDC	Igts soc.	CDC	2 228 803,00	2 134 330,09	37,92	A	V	LIVRETA	0,292	V	LIVRETA	0,300	A-1		6 553,47	50 159,68
MESOLIA HAB.	2020	X CDC	Igts soc.	CDC	635 410,00	614 881,45	47,92	A	V	LIVRETA	0,294	V	LIVRETA	0,300	A-1		1 877,91	11 088,87
MESOLIA HAB.	2020	X CDC	Igts soc.	CDC	1 227 560,00	1 182 226,13	47,92	A	V	LIVRETA	1,068	V	LIVRETA	1,100	A-1		13 270,44	24 177,12
MESOLIA HAB.	2020	X CDC	Igts soc.	CDC	4 421 742,00	4 216 395,60	37,92	A	V	LIVRETA	1,062	V	LIVRETA	1,100	A-1		47 570,00	108 150,20
MESOLIA HAB.	2020	X CDC	Igts soc.	CDC	70 251,00	67 981,36	47,92	A	V	LIVRETA	0,294	V	LIVRETA	0,300	A-1		207,62	1 225,99
MESOLIA HAB.	2020	X CDC	Igts soc.	CDC	557 547,00	533 914,10	37,92	A	V	LIVRETA	0,292	V	LIVRETA	0,300	A-1		1 639,39	12 547,71
MESOLIA HAB.	2020	X CDC	Igts soc.	CDC	131 704,00	126 840,16	47,92	A	V	LIVRETA	1,068	V	LIVRETA	1,100	A-1		1 423,78	2 593,94
MESOLIA HAB.	2020	X CDC	Igts soc.	CDC	1 152 847,00	1 099 308,59	37,92	A	V	LIVRETA	1,062	V	LIVRETA	1,100	A-1		12 402,56	28 197,18
MESOLIA HAB.	2003	X CDC	Igts soc.	CDC	122 351,00	99 909,28	32,00	A	V	LIVRETA	2,026	V	LIVRETA	1,450	A-1		1 482,73	2 348,20
MESOLIA HAB.	2020	X CDC	Igts soc.	CDC	265 143,00	260 573,31	48,00	A	V	LIVRETA	1,064	V	LIVRETA	1,100	A-1		614,40	4 569,69
MESOLIA HAB.	2020	X CDC	Igts soc.	CDC	403 139,00	394 277,43	38,00	A	V	LIVRETA	1,057	V	LIVRETA	1,350	A-1		934,17	8 861,57
MESOLIA HAB.	2020	X CDC	Igts soc.	CDC	112 212,00	109 981,00	38,00	A	V	LIVRETA	0,291	V	LIVRETA	0,550	A-1		106,28	2 231,00
MESOLIA HAB.	2020	X CDC	Igts soc.	CDC	116 876,00	115 139,69	48,00	A	V	LIVRETA	0,293	V	LIVRETA	0,550	A-1		110,70	1 736,31
MESOLIA HAB.	2020	X CDC	Igts soc.	CDC	3 410 000,00	3 410 000,00	38,00	A	V	LIVRETA	0,442	V	LIVRETA	1,350	A-1		0,00	0,00
MESOLIA HAB.	2005	X CDC	Igts soc.	CDC	106 735,00	71 155,49	23,17	A	V	LIVRETA	2,143	V	LIVRETA	1,200	A-1		735,87	2 545,43
MESOLIA HAB.	2005	X CDC	Igts soc.	CDC	23 649,00	19 387,88	33,17	A	V	LIVRETA	1,926	V	LIVRETA	1,200	A-1		238,17	459,65
MESOLIA HAB.	2006	X CDC	Igts soc.	CDC	930 700,00	0,00	0,00	A	V	LIVRETA	2,674	V	LIVRETA	1,150	A-1		845,27	73 502,11
MESOLIA HAB.	2006	X CDC	Igts soc.	CDC	302 270,00	0,00	0,00	A	V	LIVRETA	2,547	V	LIVRETA	1,150	A-1		275,42	23 949,11
MESOLIA HAB.	2006	X CDC	Igts soc.	CDC	96 523,00	65 377,49	19,67	A	V	LIVRETA	1,866	V	LIVRETA	1,000	A-1		683,17	2 939,74
MESOLIA HAB.	2006	X CDC	Igts soc.	CDC	38 916,00	32 108,17	34,67	A	V	LIVRETA	1,656	V	LIVRETA	1,000	A-1		328,71	763,09
MESOLIA HAB.	2006	X CDC	Igts soc.	CDC	1 882 075,00	1 308 730,41	24,67	A	V	LIVRETA	2,021	V	LIVRETA	1,150	A-1		15 567,50	44 965,39
MESOLIA HAB.	2006	X CDC	Igts soc.	CDC	801 313,00	666 606,60	34,67	A	V	LIVRETA	1,813	V	LIVRETA	1,150	A-1		7 843,08	15 400,10
MESOLIA HAB.	2006	X CDC	Igts soc.	CDC	217 996,00	45 403,77	9,67	A	V	LIVRETA	2,700	V	LIVRETA	1,150	A-1		571,15	4 261,33
MESOLIA HAB.	2007	X CDC	Igts soc.	CDC	677 195,00	554 674,61	35,25	A	V	LIVRETA	1,554	V	LIVRETA	0,950	A-1		5 391,70	12 872,88
MESOLIA HAB.	2007	X CDC	Igts soc.	CDC	1 959 312,00	1 345 900,69	20,25	A	V	LIVRETA	1,750	V	LIVRETA	0,950	A-1		13 333,87	57 665,04
MESOLIA HAB.	2008	X CDC	Igts soc.	CDC	344 891,00	92 328,63	6,00	A	V	LIVRETA	2,384	V	LIVRETA	1,350	-		1 415,14	12 496,47
MESOLIA HAB.	2008	X CDC	Igts soc.	CDC	1 033 947,00	862 455,58	36,34	A	V	LIVRETA	1,787	V	LIVRETA	1,300	A-1		11 446,77	18 064,81

Désignation du bénéficiaire	Année de mobilisation et profil d'amortissement de l'emprunt (1)		Objet de l'emprunt garanti	Organisme prêteur ou chef de file	Montant initial	Capital restant dû au 31/12/N	Durée résiduelle	Périodicité des remboursements (2)	Taux initial			Taux moyen constaté sur l'année (6)			Catégorie d'emprunt (7)	Indices ou devises pouvant modifier l'emprunt	Annuité garantie au cours de l'exercice	
	Année	Profil							Taux (3)	Index (4)	Taux actuariel (5)	Taux (3)	Index (4)	Niveau de taux			En intérêts (8)	En capital
MESOLIA HAB.	2008	X CDC	Igts soc.	CDC	1 821 595,00	1 311 188,80	26,34	A	V	LIVRETA	1,940	V	LIVRETA	1,300	A-1	17 569,68	40 324,94	
MESOLIA HAB.	2008	X CDC	Igts soc.	CDC	8 884 519,00	6 677 733,02	26,34	A	V	LIVRETA	1,512	V	LIVRETA	0,950	A-1	65 491,15	216 072,60	
MESOLIA HAB.	2008	X CDC	Igts soc.	CDC	2 479 933,00	2 035 676,84	36,34	A	V	LIVRETA	1,420	V	LIVRETA	0,950	A-1	19 773,44	45 737,89	
MESOLIA HAB.	2008	X CDC	Igts soc.	CDC	569 000,00	82 597,25	2,00	A	V	LIVRETA	0,258	V	LIVRETA	1,000	A-1	1 152,06	28 373,08	
MESOLIA HAB.	2008	X CDC	Igts soc.	CDC	477 881,00	61 731,93	2,00	A	V	LIVRETA	0,000	V	LIVRETA	1,350	A-1	1 160,41	21 058,84	
MESOLIA HAB.	2008	X CDC	Igts soc.	CDC	449 440,00	220 714,54	37,00	A	V	LIVRETA	0,000	V	LIVRETA	1,000	A-1	2 254,70	4 755,52	
MESOLIA HAB.	2008	X CDC	Igts soc.	CDC	1 197 956,00	919 148,36	27,00	A	V	LIVRETA	1,301	V	LIVRETA	1,000	A-1	9 474,73	28 324,73	
MESOLIA HAB.	2008	X CDC	Igts soc.	CDC	60 445,00	44 177,71	27,00	A	V	LIVRETA	0,425	V	LIVRETA	0,050	A-1	22,87	1 566,37	
MESOLIA HAB.	2008	X CDC	Igts soc.	CDC	20 098,00	15 930,32	37,00	A	V	LIVRETA	0,347	V	LIVRETA	0,050	A-1	8,17	415,15	
MESOLIA HAB.	2009	X CDC	Igts soc.	CDC	1 770 000,00	389 142,98	2,09	A	V	LIVRETA	1,878	V	LIVRETA	0,750	A-1	3 876,98	127 787,91	
MESOLIA HAB.	2008	X CDC	Igts soc.	CDC	7 674 506,00	5 987 007,55	28,09	A	V	LIVRETA	1,663	F	FIXE	1,140	A-1	53 030,83	173 386,86	
MESOLIA HAB.	2008	X CDC	Igts soc.	CDC	3 219 900,00	2 363 385,58	37,00	A	V	LIVRETA	1,029	V	LIVRETA	1,350	A-1	32 545,20	47 369,90	
MESOLIA HAB.	2009	X CDC	Igts soc.	CDC	681 629,00	147 519,02	2,17	A	V	LIVRETA	1,683	V	LIVRETA	0,750	A-1	1 469,71	48 442,73	
MESOLIA HAB.	2009	X CDC	Igts soc.	CDC	663 750,00	91 242,73	2,84	A	V	LIVRETA	0,000	V	LIVRETA	0,200	A-1	243,07	30 292,91	
MESOLIA HAB.	2010	X CDC	Igts soc.	CDC	59 640,00	42 679,10	38,67	A	V	LIVRETA	0,507	V	LIVRETA	1,100	A-1	0,00	1 541,90	
MESOLIA HAB.	2011	X CDC	Igts soc.	CDC	1 055 102,00	776 605,43	24,25	A	V	LIVRETA	1,527	V	LIVRETA	1,100	A-1	8 108,07	26 862,40	
MESOLIA HAB.	2011	X CDC	Igts soc.	CDC	3 082 745,00	2 585 686,65	28,09	A	V	LIVRETA	1,439	F	FIXE	1,140	A-1	22 903,11	74 882,84	
MESOLIA HAB.	2011	X CDC	Igts soc.	CDC	1 572 808,00	865 062,73	39,42	A	V	LIVRETA	0,000	V	LIVRETA	1,100	A-1	9 704,28	17 144,76	
MESOLIA HAB.	2011	X CDC	Igts soc.	CDC	674 504,00	533 654,89	29,42	A	V	LIVRETA	0,625	V	LIVRETA	0,300	A-1	1 651,89	16 975,75	
MESOLIA HAB.	2011	X CDC	Igts soc.	CDC	354 720,00	219 384,51	39,42	A	V	LIVRETA	0,000	V	LIVRETA	0,300	A-1	673,62	5 154,86	
MESOLIA HAB.	2011	X CDC	Igts soc.	CDC	1 900 000,00	1 522 712,18	29,59	A	V	LIVRETA	1,970	V	LIVRETA	1,600	-	25 028,46	41 566,27	
MESOLIA HAB.	2011	X CDC	Igts soc.	CDC	959 352,00	760 916,57	29,59	A	V	LIVRETA	1,915	V	LIVRETA	1,550	-	12 118,61	20 929,09	
MESOLIA HAB.	2011	X CDC	Igts soc.	CDC	122 937,00	44 453,37	4,59	A	V	LIVRETA	1,705	V	LIVRETA	1,100	A-1	583,62	8 602,58	
MESOLIA HAB.	2011	X CDC	Igts soc.	CDC	220 752,00	79 822,78	4,59	A	V	LIVRETA	1,705	V	LIVRETA	1,100	A-1	1 047,97	15 447,26	
MESOLIA HAB.	2011	X CDC	Igts soc.	CDC	430 403,00	288 812,72	29,59	A	V	LIVRETA	0,560	V	LIVRETA	0,900	A-1	2 697,58	10 917,88	
MESOLIA HAB.	2011	X CDC	Igts soc.	CDC	152 597,00	115 034,03	39,59	A	V	LIVRETA	1,034	V	LIVRETA	1,100	-	1 292,31	2 448,47	
MESOLIA HAB.	2011	X CDC	Igts soc.	CDC	257 493,00	173 434,32	29,59	A	V	LIVRETA	0,000	V	LIVRETA	0,100	A-1	180,58	7 143,87	
MESOLIA HAB.	2011	X CDC	Igts soc.	CDC	91 694,00	67 141,60	39,59	A	V	LIVRETA	0,220	V	LIVRETA	0,300	A-1	207,91	2 161,23	
MESOLIA HAB.	2011	X CDC	Igts soc.	CDC	811 822,00	596 728,87	29,59	A	V	LIVRETA	1,006	V	LIVRETA	0,900	A-1	5 573,58	22 557,94	
MESOLIA HAB.	2011	X CDC	Igts soc.	CDC	446 724,00	229 334,95	39,59	A	V	LIVRETA	0,000	V	LIVRETA	1,100	-	2 576,38	4 881,35	
MESOLIA HAB.	2011	X CDC	Igts soc.	CDC	5 902 155,00	4 583 713,46	24,59	A	V	LIVRETA	1,403	V	LIVRETA	1,120	A-1	53 108,57	158 123,29	
MESOLIA HAB.	2011	X CDC	Igts soc.	CDC	4 540 342,00	3 301 471,66	19,59	A	V	LIVRETA	1,448	V	LIVRETA	1,170	A-1	40 332,69	145 766,49	
MESOLIA HAB.	2011	X CDC	Igts soc.	CDC	610 885,00	493 450,07	28,09	A	V	LIVRETA	1,479	F	FIXE	1,140	A-1	4 370,81	14 290,57	
MESOLIA HAB.	2011	X CDC	Igts soc.	CDC	328 127,00	261 844,06	39,59	A	V	LIVRETA	1,249	V	LIVRETA	1,100	-	2 941,59	5 573,30	
MESOLIA HAB.	2011	X CDC	Igts soc.	CDC	90 135,00	66 831,30	29,59	A	V	LIVRETA	0,550	V	LIVRETA	0,300	A-1	208,58	2 694,00	
MESOLIA HAB.	2011	X CDC	Igts soc.	CDC	55 553,00	41 753,15	39,59	A	V	LIVRETA	0,306	V	LIVRETA	0,300	A-1	129,29	1 344,00	
MESOLIA HAB.	2011	X CDC	Igts soc.	CDC	1 515 721,00	1 224 342,75	28,09	A	V	LIVRETA	1,538	F	FIXE	1,140	A-1	10 844,80	35 457,61	
MESOLIA HAB.	2011	X CDC	Igts soc.	CDC	4 676 745,00	3 911 713,78	39,59	A	V	LIVRETA	1,510	V	LIVRETA	1,100	-	43 944,71	83 260,06	
MESOLIA HAB.	2011	X CDC	Igts soc.	CDC	2 968 000,00	1 083 758,22	4,75	A	F	FIXE	1,812	F	FIXE	1,900	A-1	24 482,21	204 779,28	
MESOLIA HAB.	2011	X CDC	Igts soc.	CDC	5 340 813,00	4 061 719,88	29,75	A	V	LIVRETA	1,108	V	LIVRETA	0,900	A-1	37 937,37	153 543,81	
MESOLIA HAB.	2011	X CDC	Igts soc.	CDC	983 636,00	680 833,53	39,75	A	V	LIVRETA	1,432	V	LIVRETA	1,100	-	7 648,57	14 491,41	
MESOLIA HAB.	2011	X CDC	Igts soc.	CDC	4 662 589,00	3 545 926,53	29,75	A	V	LIVRETA	1,108	V	LIVRETA	0,900	A-1	33 119,75	134 045,44	
MESOLIA HAB.	2011	X CDC	Igts soc.	CDC	699 230,00	586 273,64	39,75	A	V	LIVRETA	1,432	V	LIVRETA	1,100	-	6 586,28	12 478,71	

Désignation du bénéficiaire	Année de mobilisation et profil d'amortissement de l'emprunt (1)		Objet de l'emprunt garanti	Organisme prêteur ou chef de file	Montant initial	Capital restant dû au 31/12/N	Durée résiduelle	Périodicité des remboursements (2)	Taux initial			Taux moyen constaté sur l'année (6)			Catégorie d'emprunt (7)	Indices ou devises pouvant modifier l'emprunt	Annuité garantie au cours de l'exercice	
	Année	Profil							Taux (3)	Index (4)	Taux actuariel (5)	Taux (3)	Index (4)	Niveau de taux			En intérêts (8)	En capital
MESOLIA HAB.	2011	X CDC	Igts soc.	CDC	830 067,00	611 994,91	29,75	A	V	LIVRETA	0,333	V	LIVRETA	0,100	A-1	637,20	25 208,47	
MESOLIA HAB.	2011	X CDC	Igts soc.	CDC	129 624,00	102 504,48	39,75	A	V	LIVRETA	0,492	V	LIVRETA	0,300	A-1	317,41	3 299,54	
MESOLIA HAB.	2011	X CDC	Igts soc.	CDC	483 868,00	388 042,39	28,09	A	V	LIVRETA	1,547	F	FIXE	1,140	A-1	3 437,14	11 237,91	
MESOLIA HAB.	2011	X CDC	Igts soc.	CDC	315 951,00	262 217,28	39,92	A	V	LIVRETA	1,518	V	LIVRETA	1,100	-	2 945,78	5 581,25	
MESOLIA HAB.	2011	X CDC	Igts soc.	CDC	282 407,00	226 478,89	28,09	A	V	LIVRETA	1,547	F	FIXE	1,140	A-1	2 006,07	6 558,95	
MESOLIA HAB.	2011	X CDC	Igts soc.	CDC	499 868,00	414 855,55	39,92	A	V	LIVRETA	1,518	V	LIVRETA	1,100	-	4 660,54	8 830,12	
MESOLIA HAB.	2012	X CDC	Igts soc.	CDC	1 232 000,00	534 864,57	5,09	A	F	FIXE	1,889	F	FIXE	1,900	A-1	11 747,36	83 417,79	
MESOLIA HAB.	2012	X CDC	Igts soc.	CDC	3 401 986,00	1 476 949,68	5,09	A	F	FIXE	1,889	F	FIXE	1,900	A-1	32 438,62	230 345,87	
MESOLIA HAB.	2021	X CDC	Igts soc.	CDC	1 480 500,00	1 480 500,00	39,59	A	F	FIXE	0,372	F	FIXE	0,000	A-1	0,00	0,00	
MESOLIA HAB.	2012	X CDC	Igts soc.	CDC	505 247,00	377 251,37	30,42	A	V	LIVRETA	0,533	V	LIVRETA	0,300	A-1	1 179,71	15 986,75	
MESOLIA HAB.	2012	X CDC	Igts soc.	CDC	249 404,00	196 300,01	40,42	A	V	LIVRETA	0,497	V	LIVRETA	0,300	A-1	609,43	6 843,97	
MESOLIA HAB.	2021	X CDC	Igts soc.	CDC	1 546 298,00	1 546 298,00	39,59	A	V	LIVRETA	0,300	V	LIVRETA	0,300	A-1	0,00	0,00	
MESOLIA HAB.	2021	X CDC	Igts soc.	CDC	335 738,00	335 738,00	49,59	A	V	LIVRETA	0,300	V	LIVRETA	0,300	A-1	0,00	0,00	
MESOLIA HAB.	2021	X CDC	Igts soc.	CDC	3 538 608,00	3 538 608,00	39,59	A	V	LIVRETA	1,100	V	LIVRETA	1,100	A-1	0,00	0,00	
MESOLIA HAB.	2021	X CDC	Igts soc.	CDC	672 075,00	672 075,00	49,59	A	V	LIVRETA	1,100	V	LIVRETA	1,100	A-1	0,00	0,00	
MESOLIA HAB.	2012	X CDC	Igts soc.	CDC	74 701,00	55 776,78	30,50	A	V	LIVRETA	0,541	V	LIVRETA	0,300	A-1	174,42	2 363,65	
MESOLIA HAB.	2012	X CDC	Igts soc.	CDC	34 224,00	26 936,92	40,50	A	V	LIVRETA	0,505	V	LIVRETA	0,300	A-1	83,63	939,15	
MESOLIA HAB.	2012	X CDC	Igts soc.	CDC	2 739 740,00	2 167 642,92	30,59	A	V	LIVRETA	1,444	V	LIVRETA	1,100	-	24 520,75	61 516,56	
MESOLIA HAB.	2012	X CDC	Igts soc.	CDC	1 321 035,00	1 101 254,86	40,59	A	V	LIVRETA	1,431	V	LIVRETA	1,100	-	12 364,47	22 787,52	
MESOLIA HAB.	2011	X CDC	Igts soc.	CDC	14 536 619,77	11 062 288,86	27,67	A	V	LIVRETA	1,533	V	LIVRETA	1,110	-	126 687,83	351 028,73	
MESOLIA HAB.	2011	X CDC	Igts soc.	CDC	1 211 811,85	749 734,24	27,67	A	V	LIVRETA	0,000	V	LIVRETA	0,300	A-1	2 352,07	34 288,55	
MESOLIA HAB.	2011	X CDC	Igts soc.	CDC	304 374,92	230 848,07	37,67	A	V	LIVRETA	0,556	V	LIVRETA	0,300	A-1	717,95	8 467,69	
MESOLIA HAB.	2011	X CDC	Igts soc.	CDC	4 989 537,63	4 059 271,23	37,67	A	V	LIVRETA	1,507	V	LIVRETA	1,110	-	46 072,77	91 429,18	
MESOLIA HAB.	2011	X CDC	Igts soc.	CDC	496 513,24	108 380,28	2,84	A	V	LIVRETA	1,322	V	LIVRETA	0,750	A-1	1 090,70	37 046,06	
MESOLIA HAB.	2011	X CDC	Igts soc.	CDC	5 962 289,28	3 735 626,79	27,84	A	V	LIVRETA	0,500	V	LIVRETA	0,750	A-1	29 246,94	163 965,56	
MESOLIA HAB.	2011	X CDC	Igts soc.	CDC	2 712 619,23	2 088 259,34	37,84	A	V	LIVRETA	1,028	V	LIVRETA	0,750	A-1	16 210,61	73 155,14	
MESOLIA HAB.	2011	X CDC	Igts soc.	CDC	85 685,23	60 506,50	27,92	A	V	LIVRETA	0,525	V	LIVRETA	0,200	A-1	126,60	2 792,84	
MESOLIA HAB.	2011	X CDC	Igts soc.	CDC	60 418,12	43 631,71	28,09	A	V	LIVRETA	0,622	V	LIVRETA	0,300	A-1	136,72	1 943,15	
MESOLIA HAB.	2011	X CDC	Igts soc.	CDC	28 268,30	21 760,14	38,09	A	V	LIVRETA	0,572	V	LIVRETA	0,300	A-1	67,63	784,29	
MESOLIA HAB.	2011	X CDC	Igts soc.	CDC	10 641,95	7 656,15	28,09	A	V	LIVRETA	0,521	V	LIVRETA	0,200	A-1	16,00	344,18	
MESOLIA HAB.	2011	X CDC	Igts soc.	CDC	923 396,93	664 320,98	28,17	A	V	LIVRETA	0,508	V	LIVRETA	0,200	A-1	1 388,37	29 864,14	
MESOLIA HAB.	2011	X CDC	Igts soc.	CDC	786 700,31	565 977,13	28,17	A	V	LIVRETA	0,508	V	LIVRETA	0,200	A-1	1 182,84	25 443,15	
MESOLIA HAB.	2011	X CDC	Igts soc.	CDC	253 950,58	182 700,10	28,34	A	V	LIVRETA	0,522	V	LIVRETA	0,200	A-1	381,83	8 213,17	
MESOLIA HAB.	2011	X CDC	Igts soc.	CDC	251 509,80	181 631,01	28,34	A	V	LIVRETA	0,624	V	LIVRETA	0,300	A-1	569,16	8 088,95	
MESOLIA HAB.	2011	X CDC	Igts soc.	CDC	114 840,80	88 401,27	38,34	A	V	LIVRETA	0,573	V	LIVRETA	0,300	A-1	274,76	3 186,19	
MESOLIA HAB.	2011	X CDC	Igts soc.	CDC	52 922,04	38 073,80	28,34	A	V	LIVRETA	0,522	V	LIVRETA	0,200	A-1	79,57	1 711,58	
MESOLIA HAB.	2011	X CDC	Igts soc.	CDC	179 155,43	128 890,10	28,34	A	V	LIVRETA	0,522	V	LIVRETA	0,200	A-1	269,37	5 794,17	
MESOLIA HAB.	2011	X CDC	Igts soc.	CDC	255 373,81	168 929,58	28,34	A	V	LIVRETA	0,130	V	LIVRETA	0,300	A-1	529,36	7 523,29	
MESOLIA HAB.	2011	X CDC	Igts soc.	CDC	118 430,26	91 164,34	38,34	A	V	LIVRETA	0,573	V	LIVRETA	0,300	A-1	283,35	3 285,78	
MESOLIA HAB.	2011	X CDC	Igts soc.	CDC	39 523,61	28 434,55	28,34	A	V	LIVRETA	0,522	V	LIVRETA	0,200	A-1	59,43	1 278,25	
MESOLIA HAB.	2011	X CDC	Igts soc.	CDC	172 663,42	124 219,53	28,42	A	V	LIVRETA	0,529	V	LIVRETA	0,200	A-1	259,61	5 584,21	
MESOLIA HAB.	2011	X CDC	Igts soc.	CDC	340 506,19	244 970,94	28,42	A	V	LIVRETA	0,529	V	LIVRETA	0,200	A-1	511,97	11 012,51	
MESOLIA HAB.	2011	X CDC	Igts soc.	CDC	530 539,25	381 686,73	28,42	A	V	LIVRETA	0,529	V	LIVRETA	0,200	A-1	797,69	17 158,49	

Désignation du bénéficiaire	Année de mobilisation et profil d'amortissement de l'emprunt (1)		Objet de l'emprunt garanti	Organisme prêteur ou chef de file	Montant initial	Capital restant dû au 31/12/N	Durée résiduelle	Périodicité des remboursements (2)	Taux initial			Taux moyen constaté sur l'année (6)			Catégorie d'emprunt (7)	Indices ou devises pouvant modifier l'emprunt	Annuité garantie au cours de l'exercice	
	Année	Profil							Taux (3)	Index (4)	Taux actuariel (5)	Taux (3)	Index (4)	Niveau de taux			En intérêts (8)	En capital
MESOLIA HAB.	2011	X CDC	lgts soc.	CDC	590 500,05	466 259,70	28,09	A	V	LIVRETA	1,539	F	FIXE	1,140	A-1		4 129,97	13 503,12
MESOLIA HAB.	2011	X CDC	lgts soc.	CDC	224 866,96	183 834,66	38,67	A	V	LIVRETA	1,505	V	LIVRETA	1,110	-		2 085,18	4 019,84
MESOLIA HAB.	2011	X CDC	lgts soc.	CDC	175 758,33	125 676,21	28,67	A	V	LIVRETA	0,599	V	LIVRETA	0,300	A-1		393,82	5 597,00
MESOLIA HAB.	2011	X CDC	lgts soc.	CDC	85 705,83	65 324,31	38,67	A	V	LIVRETA	0,552	V	LIVRETA	0,300	A-1		203,04	2 354,44
MESOLIA HAB.	2013	X CDC	lgts soc.	CDC	1 689 358,00	1 374 527,64	31,00	A	V	LIVRETA	1,464	V	LIVRETA	1,350	-		19 017,36	34 165,51
MESOLIA HAB.	2013	X CDC	lgts soc.	CDC	757 673,00	644 688,87	41,00	A	V	LIVRETA	1,447	V	LIVRETA	1,350	-		8 856,59	11 354,51
MESOLIA HAB.	2012	X CDC	lgts soc.	CDC	307 917,00	237 294,49	31,00	A	V	LIVRETA	0,512	V	LIVRETA	0,550	A-1		1 355,78	9 210,26
MESOLIA HAB.	2012	X CDC	lgts soc.	CDC	181 388,00	146 288,85	41,00	A	V	LIVRETA	0,480	V	LIVRETA	0,550	A-1		830,13	4 644,58
MESOLIA HAB.	2013	X CDC	lgts soc.	CDC	844 262,00	686 924,51	31,00	A	V	LIVRETA	1,436	V	LIVRETA	1,350	-		9 503,98	17 074,33
MESOLIA HAB.	2013	X CDC	lgts soc.	CDC	519 589,00	442 107,91	41,00	A	V	LIVRETA	1,424	V	LIVRETA	1,350	-		6 073,58	7 786,58
MESOLIA HAB.	2012	X CDC	lgts soc.	CDC	316 834,00	244 166,34	31,00	A	V	LIVRETA	0,493	V	LIVRETA	0,550	A-1		1 395,04	9 476,98
MESOLIA HAB.	2012	X CDC	lgts soc.	CDC	195 539,00	157 701,60	41,00	A	V	LIVRETA	0,464	V	LIVRETA	0,550	A-1		894,90	5 006,92
MESOLIA HAB.	2013	X CDC	lgts soc.	CDC	906 860,00	737 856,71	31,00	A	V	LIVRETA	1,479	V	LIVRETA	1,350	-		10 208,66	18 340,30
MESOLIA HAB.	2013	X CDC	lgts soc.	CDC	466 155,00	393 543,99	41,00	A	V	LIVRETA	1,422	V	LIVRETA	1,350	-		5 406,42	6 931,25
MESOLIA HAB.	2012	X CDC	lgts soc.	CDC	276 677,00	213 219,56	31,00	A	V	LIVRETA	0,522	V	LIVRETA	0,550	A-1		1 218,22	8 275,83
MESOLIA HAB.	2012	X CDC	lgts soc.	CDC	158 486,00	126 542,14	41,00	A	V	LIVRETA	0,443	V	LIVRETA	0,550	A-1		718,08	4 017,63
MESOLIA HAB.	2012	X CDC	lgts soc.	CDC	1 050 680,00	809 700,60	31,00	A	V	LIVRETA	0,482	V	LIVRETA	0,550	A-1		4 626,20	31 427,42
MESOLIA HAB.	2012	X CDC	lgts soc.	CDC	515 493,00	415 743,50	41,00	A	V	LIVRETA	0,455	V	LIVRETA	0,550	A-1		2 359,19	13 199,58
MESOLIA HAB.	2013	X CDC	lgts soc.	CDC	1 200 166,00	948 388,48	31,17	A	V	LIVRETA	1,588	V	LIVRETA	1,500	A-1		14 751,44	35 040,93
MESOLIA HAB.	2021	X CDC	lgts soc.	CDC	735 040,00	735 040,00	40,84	A	V	LIVRETA	1,362	V	LIVRETA	1,440	A-1		0,00	0,00
MESOLIA HAB.	2021	X CDC	lgts soc.	CDC	1 574 344,00	1 574 344,00	40,84	A	V	LIVRETA	1,366	V	LIVRETA	1,440	A-1		0,00	0,00
MESOLIA HAB.	2021	X CDC	lgts soc.	CDC	667 616,00	667 616,00	40,84	A	V	LIVRETA	1,366	V	LIVRETA	1,440	A-1		0,00	0,00
MESOLIA HAB.	2021	X CDC	lgts soc.	CDC	989 000,00	989 000,00	39,84	A	F	FIXE	0,364	F	FIXE	0,000	A-1		0,00	0,00
MESOLIA HAB.	2021	X CDC	lgts soc.	CDC	73 187,00	73 187,00	39,59	A	V	LIVRETA	0,778	V	LIVRETA	0,300	A-1		0,00	0,00
MESOLIA HAB.	2021	X CDC	lgts soc.	CDC	63 835,00	63 835,00	59,59	A	V	LIVRETA	1,259	V	LIVRETA	0,780	A-1		0,00	0,00
MESOLIA HAB.	2021	X CDC	lgts soc.	CDC	192 795,00	192 795,00	39,59	A	V	LIVRETA	1,563	V	LIVRETA	1,100	A-1		0,00	0,00
MESOLIA HAB.	2021	X CDC	lgts soc.	CDC	95 586,00	95 586,00	59,59	A	V	LIVRETA	1,259	V	LIVRETA	0,780	A-1		0,00	0,00
MESOLIA HAB.	2021	X CDC	lgts soc.	CDC	26 000,00	26 000,00	39,84	A	F	FIXE	0,364	F	FIXE	0,000	A-1		0,00	0,00
MESOLIA HAB.	2021	X CDC	lgts soc.	CDC	60 000,00	60 000,00	39,59	A	F	FIXE	1,291	F	FIXE	1,170	A-1		0,00	0,00
MESOLIA HAB.	2013	X CDC	lgts soc.	CDC	666 002,00	540 859,03	31,59	A	V	LIVRETA	1,415	V	LIVRETA	1,100	-		6 112,41	14 814,37
MESOLIA HAB.	2013	X CDC	lgts soc.	CDC	321 967,00	273 586,94	41,59	A	V	LIVRETA	1,406	V	LIVRETA	1,100	-		3 070,03	5 506,97
MESOLIA HAB.	2013	X CDC	lgts soc.	CDC	179 216,00	136 336,52	31,59	A	V	LIVRETA	0,453	V	LIVRETA	0,300	A-1		425,97	5 654,75
MESOLIA HAB.	2013	X CDC	lgts soc.	CDC	84 173,00	67 010,54	41,59	A	V	LIVRETA	0,430	V	LIVRETA	0,300	A-1		207,95	2 305,03
MESOLIA HAB.	2021	X CDC	lgts soc.	CDC	1 174 340,00	1 174 340,00	39,96	A	V	LIVRETA	0,300	V	LIVRETA	0,300	A-1		0,00	0,00
MESOLIA HAB.	2021	X CDC	lgts soc.	CDC	577 430,00	577 430,00	59,96	A	V	LIVRETA	0,300	V	LIVRETA	0,300	A-1		0,00	0,00
MESOLIA HAB.	2018	X CDC	lgts soc.	CDC	289 520,87	150 788,43	6,67	A	V	LIVRETA	1,125	V	LIVRETA	1,020	A-1		1 751,20	20 898,11
MESOLIA HAB.	2018	X CDC	lgts soc.	CDC	131 011,46	76 982,48	6,84	A	V	LIVRETA	1,130	V	LIVRETA	1,020	A-1		894,05	10 669,17
MESOLIA HAB.	2018	X CDC	lgts soc.	CDC	396 017,21	206 253,92	6,84	A	V	LIVRETA	1,130	V	LIVRETA	1,020	A-1		2 395,36	28 585,19
MESOLIA HAB.	2018	X CDC	lgts soc.	CDC	481 038,01	266 981,40	7,09	A	V	LIVRETA	1,101	V	LIVRETA	1,020	A-1		3 277,55	34 637,08
MESOLIA HAB.	2018	X CDC	lgts soc.	CDC	789 240,97	602 990,66	8,00	A	V	LIVRETA	1,126	V	LIVRETA	1,270	A-1		8 456,41	62 868,56
MESOLIA HAB.	2018	X CDC	lgts soc.	CDC	811 301,68	574 270,06	8,50	A	V	LIVRETA	1,107	V	LIVRETA	1,020	A-1		6 484,28	61 443,46
MESOLIA HAB.	2018	X CDC	lgts soc.	CDC	93 585,08	63 643,85	9,09	A	V	LIVRETA	1,090	V	LIVRETA	1,020	A-1		763,97	6 556,68
MESOLIA HAB.	2018	X CDC	lgts soc.	CDC	69 457,87	46 082,34	11,00	A	V	LIVRETA	1,108	V	LIVRETA	1,270	A-1		676,65	3 795,33

Désignation du bénéficiaire	Année de mobilisation et profil d'amortissement de l'emprunt (1)		Objet de l'emprunt garanti	Organisme prêteur ou chef de file	Montant initial	Capital restant dû au 31/12/N	Durée résiduelle	Périodicité des remboursements (2)	Taux initial			Taux moyen constaté sur l'année (6)			Catégorie d'emprunt (7)	Indices ou devises pouvant modifier l'emprunt	Annuité garantie au cours de l'exercice	
	Année	Profil							Taux (3)	Index (4)	Taux actuariel (5)	Taux (3)	Index (4)	Niveau de taux			En intérêts (8)	En capital
MESOLIA HAB.	2018	X CDC	lgts soc.	CDC	224 474,19	126 545,98	6,00	A	V	LIVRETA	1,573	V	LIVRETA	1,700	A-1	2 770,91	19 192,75	
MESOLIA HAB.	2018	X CDC	lgts soc.	CDC	165 889,47	85 505,05	6,17	A	V	LIVRETA	1,541	V	LIVRETA	1,450	A-1	1 600,86	13 239,62	
MESOLIA HAB.	2018	X CDC	lgts soc.	CDC	1 334 274,84	1 050 277,55	12,59	A	V	LIVRETA	1,471	V	LIVRETA	1,400	A-1	15 749,37	74 677,71	
MESOLIA HAB.	2018	X CDC	lgts soc.	CDC	152 272,29	121 899,54	13,34	A	V	LIVRETA	1,462	V	LIVRETA	1,400	A-1	1 818,65	8 004,14	
MESOLIA HAB.	2018	X CDC	lgts soc.	CDC	1 985 956,31	1 589 830,89	13,50	A	V	LIVRETA	1,465	V	LIVRETA	1,400	A-1	23 719,11	104 391,07	
MESOLIA HAB.	2018	X CDC	lgts soc.	CDC	1 257 023,30	1 006 293,27	13,50	A	V	LIVRETA	1,465	V	LIVRETA	1,400	A-1	15 013,16	66 074,96	
MESOLIA HAB.	2018	X CDC	lgts soc.	CDC	428 686,79	348 309,12	14,09	A	V	LIVRETA	1,495	V	LIVRETA	1,400	A-1	5 173,54	21 229,11	
MESOLIA HAB.	2018	X CDC	lgts soc.	CDC	495 167,05	382 310,32	11,17	A	V	LIVRETA	1,465	V	LIVRETA	1,400	A-1	5 766,91	29 611,63	
MESOLIA HAB.	2018	X CDC	lgts soc.	CDC	1 150 657,04	888 403,35	11,59	A	V	LIVRETA	1,475	V	LIVRETA	1,400	A-1	13 401,00	68 810,79	
MESOLIA HAB.	2018	X CDC	lgts soc.	CDC	61 537,09	50 114,44	18,25	A	V	LIVRETA	1,360	V	LIVRETA	1,300	A-1	625,20	2 312,21	
MESOLIA HAB.	2018	X CDC	lgts soc.	CDC	25 019,26	20 375,13	18,25	A	V	LIVRETA	1,360	V	LIVRETA	1,300	A-1	254,19	940,08	
MESOLIA HAB.	2018	X CDC	lgts soc.	CDC	61 054,93	49 721,80	18,25	A	V	LIVRETA	1,360	V	LIVRETA	1,300	A-1	620,30	2 294,10	
MESOLIA HAB.	2018	X CDC	lgts soc.	CDC	21 826,14	17 774,74	18,25	A	V	LIVRETA	1,360	V	LIVRETA	1,300	A-1	221,75	820,11	
MESOLIA HAB.	2018	X CDC	lgts soc.	CDC	872 504,34	673 646,21	11,59	A	V	LIVRETA	1,475	V	LIVRETA	1,400	A-1	10 161,52	52 176,90	
MESOLIA HAB.	2018	X CDC	lgts soc.	CDC	1 059 057,75	817 681,03	11,59	A	V	LIVRETA	1,475	V	LIVRETA	1,400	A-1	12 334,20	63 333,03	
MESOLIA HAB.	2018	X CDC	lgts soc.	CDC	933 088,56	720 422,30	11,59	A	V	LIVRETA	1,475	V	LIVRETA	1,400	A-1	10 867,11	55 799,92	
MESOLIA HAB.	2018	X CDC	lgts soc.	CDC	195 897,85	151 249,49	11,59	A	V	LIVRETA	1,475	V	LIVRETA	1,400	A-1	2 281,50	11 714,95	
MESOLIA HAB.	2018	X CDC	lgts soc.	CDC	18 598,72	15 368,17	18,84	A	V	LIVRETA	1,372	V	LIVRETA	1,300	A-1	209,00	709,07	
MESOLIA HAB.	2018	X CDC	lgts soc.	CDC	19 965,32	16 497,39	18,84	A	V	LIVRETA	1,372	V	LIVRETA	1,300	A-1	224,36	761,17	
MESOLIA HAB.	2018	X CDC	lgts soc.	CDC	577 794,69	446 105,74	11,59	A	V	LIVRETA	1,475	V	LIVRETA	1,400	A-1	6 729,22	34 552,88	
MESOLIA HAB.	2018	X CDC	lgts soc.	CDC	1 967 654,68	1 519 193,74	11,59	A	V	LIVRETA	1,475	V	LIVRETA	1,400	A-1	22 916,07	117 668,31	
MESOLIA HAB.	2018	X CDC	lgts soc.	CDC	98 979,44	79 627,65	16,59	A	V	LIVRETA	1,375	V	LIVRETA	1,300	A-1	1 089,26	4 161,61	
MESOLIA HAB.	2018	X CDC	lgts soc.	CDC	23 030,77	18 999,29	19,09	A	V	LIVRETA	1,353	V	LIVRETA	1,300	A-1	194,59	827,19	
MESOLIA HAB.	2018	X CDC	lgts soc.	CDC	466 083,92	359 855,71	11,59	A	V	LIVRETA	1,475	V	LIVRETA	1,400	A-1	5 428,19	27 872,43	
MESOLIA HAB.	2018	X CDC	lgts soc.	CDC	493 171,02	380 769,20	11,59	A	V	LIVRETA	1,475	V	LIVRETA	1,400	A-1	5 743,66	29 492,27	
MESOLIA HAB.	2018	X CDC	lgts soc.	CDC	59 786,63	48 097,57	16,59	A	V	LIVRETA	1,375	V	LIVRETA	1,300	A-1	657,95	2 513,73	
MESOLIA HAB.	2018	X CDC	lgts soc.	CDC	18 102,81	14 291,99	16,34	A	V	LIVRETA	1,369	V	LIVRETA	1,300	A-1	195,51	746,94	
MESOLIA HAB.	2018	X CDC	lgts soc.	CDC	18 610,54	14 692,84	16,34	A	V	LIVRETA	1,369	V	LIVRETA	1,300	A-1	200,99	767,90	
MESOLIA HAB.	2018	X CDC	lgts soc.	CDC	19 919,94	15 726,59	16,34	A	V	LIVRETA	1,369	V	LIVRETA	1,300	A-1	215,13	821,92	
MESOLIA HAB.	2018	X CDC	lgts soc.	CDC	16 671,18	13 161,72	16,34	A	V	LIVRETA	1,369	V	LIVRETA	1,300	A-1	180,04	687,88	
MESOLIA HAB.	2018	X CDC	lgts soc.	CDC	101 992,58	82 051,70	16,59	A	V	LIVRETA	1,375	V	LIVRETA	1,300	A-1	1 122,42	4 288,29	
MESOLIA HAB.	2018	X CDC	lgts soc.	CDC	17 026,65	13 697,71	16,42	A	V	LIVRETA	1,371	V	LIVRETA	1,300	A-1	187,38	715,88	
MESOLIA HAB.	2018	X CDC	lgts soc.	CDC	58 118,22	46 755,34	16,67	A	V	LIVRETA	1,377	V	LIVRETA	1,300	A-1	639,59	2 443,59	
MESOLIA HAB.	2018	X CDC	lgts soc.	CDC	93 514,30	75 231,01	16,67	A	V	LIVRETA	1,377	V	LIVRETA	1,300	A-1	1 029,12	3 931,82	
MESOLIA HAB.	2018	X CDC	lgts soc.	CDC	506 877,53	391 351,78	11,84	A	V	LIVRETA	1,480	V	LIVRETA	1,400	A-1	5 903,29	30 311,94	
MESOLIA HAB.	2018	X CDC	lgts soc.	CDC	112 059,09	86 518,98	11,84	A	V	LIVRETA	1,480	V	LIVRETA	1,400	A-1	1 305,08	6 701,28	
MESOLIA HAB.	2018	X CDC	lgts soc.	CDC	28 326,41	21 870,34	11,59	A	V	LIVRETA	1,475	V	LIVRETA	1,400	A-1	329,90	1 693,96	
MESOLIA HAB.	2018	X CDC	lgts soc.	CDC	1 049 588,31	826 185,91	12,34	A	V	LIVRETA	1,465	V	LIVRETA	1,400	A-1	12 389,02	58 744,16	
MESOLIA HAB.	2018	X CDC	lgts soc.	CDC	579 880,56	447 716,20	11,92	A	V	LIVRETA	1,482	V	LIVRETA	1,400	A-1	6 753,51	34 677,62	
MESOLIA HAB.	2018	X CDC	lgts soc.	CDC	196 949,95	160 704,19	17,42	A	V	LIVRETA	1,367	V	LIVRETA	1,300	A-1	2 191,59	7 879,34	
MESOLIA HAB.	2018	X CDC	lgts soc.	CDC	226 459,39	178 258,03	12,42	A	V	LIVRETA	1,467	V	LIVRETA	1,400	A-1	2 673,06	12 674,65	
MESOLIA HAB.	2018	X CDC	lgts soc.	CDC	783 784,38	616 957,69	12,34	A	V	LIVRETA	1,465	V	LIVRETA	1,400	A-1	9 251,55	43 867,44	
MESOLIA HAB.	2018	X CDC	lgts soc.	CDC	64 364,03	51 660,25	17,34	A	V	LIVRETA	1,365	V	LIVRETA	1,300	A-1	704,51	2 532,91	

Désignation du bénéficiaire	Année de mobilisation et profil d'amortissement de l'emprunt (1)		Objet de l'emprunt garanti	Organisme prêteur ou chef de file	Montant initial	Capital restant dû au 31/12/N	Durée résiduelle	Périodicité des remboursements (2)	Taux initial			Taux moyen constaté sur l'année (6)			Catégorie d'emprunt (7)	Indices ou devises pouvant modifier l'emprunt	Annuité garantie au cours de l'exercice	
	Année	Profil							Taux (3)	Index (4)	Taux actuariel (5)	Taux (3)	Index (4)	Niveau de taux			En intérêts (8)	En capital
MESOLIA HAB.	2018	X CDC	lgts soc.	CDC	840 112,90	708 316,90	13,00	A	V	LIVRETA	1,480	V	LIVRETA	1,650	A-1		12 424,00	44 652,89
MESOLIA HAB.	2018	X CDC	lgts soc.	CDC	17 049,02	13 683,98	17,25	A	V	LIVRETA	1,363	V	LIVRETA	1,300	A-1		171,18	670,93
MESOLIA HAB.	2018	X CDC	lgts soc.	CDC	31 005,72	24 406,24	12,67	A	V	LIVRETA	1,473	V	LIVRETA	1,400	A-1		365,98	1 735,35
MESOLIA HAB.	2018	X CDC	lgts soc.	CDC	472 911,28	378 582,84	13,25	A	V	LIVRETA	1,460	V	LIVRETA	1,400	A-1		5 648,18	24 858,41
MESOLIA HAB.	2018	X CDC	lgts soc.	CDC	16 294,40	16 769,33	18,50	A	V	LIVRETA	1,365	V	LIVRETA	1,300	A-1		228,06	773,71
MESOLIA HAB.	2018	X CDC	lgts soc.	CDC	511 929,78	409 818,58	13,50	A	V	LIVRETA	1,465	V	LIVRETA	1,400	A-1		6 114,19	26 909,40
MESOLIA HAB.	2018	X CDC	lgts soc.	CDC	25 171,87	20 499,41	18,09	A	V	LIVRETA	1,356	V	LIVRETA	1,300	A-1		210,48	945,82
MESOLIA HAB.	2018	X CDC	lgts soc.	CDC	22 483,18	18 309,80	18,09	A	V	LIVRETA	1,356	V	LIVRETA	1,300	A-1		188,00	844,79
MESOLIA HAB.	2018	X CDC	lgts soc.	CDC	28 915,24	23 547,94	18,09	A	V	LIVRETA	1,356	V	LIVRETA	1,300	A-1		241,78	1 086,47
MESOLIA HAB.	2018	X CDC	lgts soc.	CDC	22 450,36	18 550,79	18,92	A	V	LIVRETA	1,374	V	LIVRETA	1,300	A-1		252,29	855,91
MESOLIA HAB.	2018	X CDC	lgts soc.	CDC	771 617,16	617 707,85	13,92	A	V	LIVRETA	1,474	V	LIVRETA	1,400	A-1		9 215,75	40 559,77
MESOLIA HAB.	2018	X CDC	lgts soc.	CDC	28 750,77	23 413,99	18,25	A	V	LIVRETA	1,360	V	LIVRETA	1,300	A-1		292,10	1 080,29
MESOLIA HAB.	2018	X CDC	lgts soc.	CDC	25 500,03	20 766,66	18,25	A	V	LIVRETA	1,360	V	LIVRETA	1,300	A-1		259,07	958,15
MESOLIA HAB.	2018	X CDC	lgts soc.	CDC	23 534,28	19 165,81	18,25	A	V	LIVRETA	1,360	V	LIVRETA	1,300	A-1		239,10	884,29
MESOLIA HAB.	2018	X CDC	lgts soc.	CDC	48 287,22	39 324,05	18,25	A	V	LIVRETA	1,360	V	LIVRETA	1,300	A-1		490,58	1 814,36
MESOLIA HAB.	2018	X CDC	lgts soc.	CDC	285 837,61	228 823,49	13,92	A	V	LIVRETA	1,474	V	LIVRETA	1,400	A-1		3 413,88	15 024,95
MESOLIA HAB.	2018	X CDC	lgts soc.	CDC	67 142,07	56 108,10	19,50	A	V	LIVRETA	1,362	V	LIVRETA	1,300	A-1		761,16	2 442,83
MESOLIA HAB.	2018	X CDC	lgts soc.	CDC	1 751 330,25	1 422 960,32	14,50	A	V	LIVRETA	1,463	V	LIVRETA	1,400	A-1		21 135,64	86 728,12
MESOLIA HAB.	2018	X CDC	lgts soc.	CDC	254 907,79	213 016,87	19,50	A	V	LIVRETA	1,362	V	LIVRETA	1,300	A-1		2 889,79	9 274,29
MESOLIA HAB.	2018	X CDC	lgts soc.	CDC	743 616,63	604 190,41	14,50	A	V	LIVRETA	1,463	V	LIVRETA	1,400	A-1		8 974,21	36 824,85
MESOLIA HAB.	2018	X CDC	lgts soc.	CDC	42 788,60	32 560,29	13,75	A	V	LIVRETA	1,394	V	LIVRETA	1,300	A-1		450,69	2 108,15
MESOLIA HAB.	2018	X CDC	lgts soc.	CDC	37 604,00	31 072,30	18,92	A	V	LIVRETA	1,374	V	LIVRETA	1,300	A-1		422,58	1 433,63
MESOLIA HAB.	2018	X CDC	lgts soc.	CDC	32 039,85	26 474,62	18,92	A	V	LIVRETA	1,374	V	LIVRETA	1,300	A-1		360,05	1 221,51
MESOLIA HAB.	2018	X CDC	lgts soc.	CDC	558 798,42	454 025,15	14,50	A	V	LIVRETA	1,463	V	LIVRETA	1,400	A-1		6 743,77	27 672,41
MESOLIA HAB.	2018	X CDC	lgts soc.	CDC	184 929,86	154 538,94	19,50	A	V	LIVRETA	1,362	V	LIVRETA	1,300	A-1		2 096,47	6 728,30
MESOLIA HAB.	2018	X CDC	lgts soc.	CDC	311 015,15	252 700,60	14,84	A	V	LIVRETA	1,470	V	LIVRETA	1,400	A-1		3 753,43	15 401,87
MESOLIA HAB.	2018	X CDC	lgts soc.	CDC	109 580,13	91 572,01	19,84	A	V	LIVRETA	1,369	V	LIVRETA	1,300	A-1		1 242,27	3 986,84
MESOLIA HAB.	2018	X CDC	lgts soc.	CDC	57 370,81	47 328,20	19,17	A	V	LIVRETA	1,355	V	LIVRETA	1,300	A-1		534,17	2 060,57
MESOLIA HAB.	2018	X CDC	lgts soc.	CDC	360 087,21	292 571,79	14,92	A	V	LIVRETA	1,471	V	LIVRETA	1,400	A-1		4 345,65	17 831,98
MESOLIA HAB.	2018	X CDC	lgts soc.	CDC	201 714,28	152 432,22	10,34	A	V	LIVRETA	1,523	V	LIVRETA	1,450	A-1		2 397,51	12 913,12
MESOLIA HAB.	2018	X CDC	lgts soc.	CDC	137 219,05	106 305,07	15,34	A	V	LIVRETA	1,373	V	LIVRETA	1,300	A-1		1 459,22	5 942,71
MESOLIA HAB.	2018	X CDC	lgts soc.	CDC	44 295,70	37 016,25	19,92	A	V	LIVRETA	1,371	V	LIVRETA	1,300	A-1		502,16	1 611,61
MESOLIA HAB.	2018	X CDC	lgts soc.	CDC	43 528,31	35 908,79	19,25	A	V	LIVRETA	1,357	V	LIVRETA	1,300	A-1		446,86	1 563,39
MESOLIA HAB.	2018	X CDC	lgts soc.	CDC	52 674,42	44 018,03	19,75	A	V	LIVRETA	1,368	V	LIVRETA	1,300	A-1		597,15	1 916,45
MESOLIA HAB.	2018	X CDC	lgts soc.	CDC	67 013,95	54 449,02	14,75	A	V	LIVRETA	1,468	V	LIVRETA	1,400	A-1		808,75	3 318,61
MESOLIA HAB.	2018	X CDC	lgts soc.	CDC	309 641,96	251 584,87	14,67	A	V	LIVRETA	1,466	V	LIVRETA	1,400	A-1		3 736,86	15 333,87
MESOLIA HAB.	2018	X CDC	lgts soc.	CDC	80 955,39	67 651,39	19,67	A	V	LIVRETA	1,366	V	LIVRETA	1,300	A-1		917,76	2 945,39
MESOLIA HAB.	2018	X CDC	lgts soc.	CDC	28 365,49	23 047,02	14,34	A	V	LIVRETA	1,459	V	LIVRETA	1,400	A-1		342,32	1 404,70
MESOLIA HAB.	2018	X CDC	lgts soc.	CDC	75 238,62	62 068,30	19,34	A	V	LIVRETA	1,359	V	LIVRETA	1,300	A-1		842,02	2 702,32
MESOLIA HAB.	2018	X CDC	lgts soc.	CDC	780 268,58	602 980,15	11,09	A	V	LIVRETA	1,559	V	LIVRETA	1,450	A-1		9 418,25	46 554,02
MESOLIA HAB.	2018	X CDC	lgts soc.	CDC	123 865,32	97 790,43	16,09	A	V	LIVRETA	1,363	V	LIVRETA	1,300	A-1		1 009,94	5 110,85
MESOLIA HAB.	2018	X CDC	lgts soc.	CDC	137 616,51	108 646,87	16,17	A	V	LIVRETA	1,365	V	LIVRETA	1,300	A-1		1 236,51	5 678,24
MESOLIA HAB.	2018	X CDC	lgts soc.	CDC	162 712,16	125 741,58	11,17	A	V	LIVRETA	1,515	V	LIVRETA	1,450	A-1		1 964,02	9 708,07

Désignation du bénéficiaire	Année de mobilisation et profil d'amortissement de l'emprunt (1)		Objet de l'emprunt garanti	Organisme prêteur ou chef de file	Montant initial	Capital restant dû au 31/12/N	Durée résiduelle	Périodicité des remboursements (2)	Taux initial			Taux moyen constaté sur l'année (6)			Catégorie d'emprunt (7)	Indices ou devises pouvant modifier l'emprunt	Annuité garantie au cours de l'exercice	
	Année	Profil							Taux (3)	Index (4)	Taux actuariel (5)	Taux (3)	Index (4)	Niveau de taux			En intérêts (8)	En capital
MESOLIA HAB.	2018	X CDC	lgts soc.	CDC	51 585,05	41 968,65	14,42	A	V	LIVRETA	1,461	V	LIVRETA	1,400	A-1	622,55	2 498,88	
MESOLIA HAB.	2018	X CDC	lgts soc.	CDC	103 981,66	94 587,43	29,42	A	V	LIVRETA	1,536	V	LIVRETA	1,500	A-1	1 456,05	2 482,49	
MESOLIA HAB.	2018	X CDC	lgts soc.	CDC	164 652,51	133 958,27	14,42	A	V	LIVRETA	1,461	V	LIVRETA	1,400	A-1	1 987,08	7 976,12	
MESOLIA HAB.	2018	X CDC	lgts soc.	CDC	47 959,10	43 350,02	29,42	A	V	LIVRETA	1,236	V	LIVRETA	1,200	A-1	535,28	1 257,01	
MESOLIA HAB.	2018	X CDC	lgts soc.	CDC	36 824,08	30 717,18	19,42	A	V	LIVRETA	1,261	V	LIVRETA	1,200	A-1	384,83	1 351,85	
MESOLIA HAB.	2018	X CDC	lgts soc.	CDC	410 735,66	373 627,73	29,84	A	V	LIVRETA	1,542	V	LIVRETA	1,500	A-1	5 751,51	9 806,05	
MESOLIA HAB.	2018	X CDC	lgts soc.	CDC	925 734,00	753 160,28	14,84	A	V	LIVRETA	1,469	V	LIVRETA	1,400	A-1	11 172,07	44 844,51	
MESOLIA HAB.	2018	X CDC	lgts soc.	CDC	400 934,87	366 067,99	30,42	A	V	LIVRETA	1,535	V	LIVRETA	1,500	A-1	5 629,37	9 223,58	
MESOLIA HAB.	2018	X CDC	lgts soc.	CDC	474 166,69	390 884,65	15,42	A	V	LIVRETA	1,458	V	LIVRETA	1,400	A-1	5 775,66	21 662,80	
MESOLIA HAB.	2018	X CDC	lgts soc.	CDC	568 569,28	519 124,24	30,67	A	V	LIVRETA	1,539	V	LIVRETA	1,500	A-1	7 983,06	13 080,04	
MESOLIA HAB.	2018	X CDC	lgts soc.	CDC	1 170 576,59	964 978,01	15,67	A	V	LIVRETA	1,463	V	LIVRETA	1,400	A-1	14 258,40	53 479,00	
MESOLIA HAB.	2018	X CDC	lgts soc.	CDC	212 718,95	199 113,69	31,00	A	V	LIVRETA	1,543	V	LIVRETA	1,750	A-1	3 565,23	4 613,99	
MESOLIA HAB.	2018	X CDC	lgts soc.	CDC	405 448,78	352 759,61	16,00	A	V	LIVRETA	1,469	V	LIVRETA	1,650	A-1	6 115,08	17 851,25	
MESOLIA HAB.	2018	X CDC	lgts soc.	CDC	59 833,82	55 802,79	31,00	A	V	LIVRETA	1,243	V	LIVRETA	1,450	A-1	828,90	1 363,07	
MESOLIA HAB.	2018	X CDC	lgts soc.	CDC	157 331,67	144 151,07	31,09	A	V	LIVRETA	1,556	V	LIVRETA	1,500	A-1	2 214,62	3 490,46	
MESOLIA HAB.	2018	X CDC	lgts soc.	CDC	490 230,54	408 904,30	16,09	A	V	LIVRETA	1,488	V	LIVRETA	1,400	A-1	6 021,11	21 175,04	
MESOLIA HAB.	2018	X CDC	lgts soc.	CDC	264 118,49	222 640,63	17,50	A	V	LIVRETA	1,454	V	LIVRETA	1,400	A-1	3 268,31	10 810,41	
MESOLIA HAB.	2018	X CDC	lgts soc.	CDC	374 581,95	344 328,72	32,50	A	V	LIVRETA	1,535	V	LIVRETA	1,500	A-1	5 285,23	8 020,13	
MESOLIA HAB.	2018	X CDC	lgts soc.	CDC	1 103 528,44	939 137,55	18,25	A	V	LIVRETA	1,448	V	LIVRETA	1,400	A-1	13 748,36	42 888,18	
MESOLIA HAB.	2018	X CDC	lgts soc.	CDC	502 320,62	463 180,83	33,25	A	V	LIVRETA	1,531	V	LIVRETA	1,500	A-1	7 103,52	10 387,06	
MESOLIA HAB.	2018	X CDC	lgts soc.	CDC	2 253 808,29	1 918 062,03	18,34	A	V	LIVRETA	1,449	V	LIVRETA	1,400	A-1	28 079,18	87 593,33	
MESOLIA HAB.	2018	X CDC	lgts soc.	CDC	1 550 881,77	1 430 040,21	33,34	A	V	LIVRETA	1,532	V	LIVRETA	1,500	A-1	21 931,64	32 069,37	
MESOLIA HAB.	2018	X CDC	lgts soc.	CDC	324 006,65	184 539,53	4,17	A	V	LIVRETA	1,258	V	LIVRETA	1,150	A-1	2 535,48	35 936,93	
MESOLIA HAB.	2018	X CDC	lgts soc.	CDC	111 041,01	68 320,60	5,17	A	V	LIVRETA	1,198	V	LIVRETA	1,100	A-1	872,05	10 957,11	
MESOLIA HAB.	2018	X CDC	lgts soc.	CDC	218 013,74	143 582,15	10,17	A	V	LIVRETA	1,248	V	LIVRETA	1,150	A-1	1 490,47	12 179,47	
MESOLIA HAB.	2018	X CDC	lgts soc.	CDC	1 378 626,43	1 149 920,76	16,25	A	V	LIVRETA	1,452	V	LIVRETA	1,400	A-1	16 932,57	59 548,46	
MESOLIA HAB.	2018	X CDC	lgts soc.	CDC	729 697,66	678 446,17	36,25	A	V	LIVRETA	1,529	V	LIVRETA	1,500	A-1	10 381,37	13 645,37	
MESOLIA HAB.	2018	X CDC	lgts soc.	CDC	1 053 291,15	682 281,99	6,34	A	V	LIVRETA	1,196	V	LIVRETA	1,100	A-1	8 531,11	93 273,29	
MESOLIA HAB.	2018	X CDC	lgts soc.	CDC	91 482,98	59 695,15	6,50	A	V	LIVRETA	1,201	V	LIVRETA	1,100	A-1	746,42	8 160,79	
MESOLIA HAB.	2018	X CDC	lgts soc.	CDC	1 234 303,70	1 059 558,23	19,25	A	V	LIVRETA	1,446	V	LIVRETA	1,400	A-1	15 472,71	45 635,37	
MESOLIA HAB.	2018	X CDC	lgts soc.	CDC	685 299,69	641 686,90	39,25	A	V	LIVRETA	1,527	V	LIVRETA	1,500	A-1	9 800,05	11 649,68	
MESOLIA HAB.	2018	X CDC	lgts soc.	CDC	445 621,49	334 583,27	10,34	A	V	LIVRETA	1,173	V	LIVRETA	1,100	A-1	3 998,72	28 936,73	
MESOLIA HAB.	2018	X CDC	lgts soc.	CDC	1 082 830,59	980 782,79	30,42	A	V	LIVRETA	1,135	V	LIVRETA	1,100	A-1	11 094,79	27 834,09	
MESOLIA HAB.	2018	X CDC	lgts soc.	CDC	582 113,22	542 051,48	40,42	A	V	LIVRETA	1,128	V	LIVRETA	1,100	A-1	6 085,95	11 216,30	
MESOLIA HAB.	2018	X CDC	lgts soc.	CDC	228 498,63	206 964,51	30,50	A	V	LIVRETA	1,136	V	LIVRETA	1,100	A-1	2 341,22	5 873,54	
MESOLIA HAB.	2018	X CDC	lgts soc.	CDC	112 212,01	104 489,44	40,50	A	V	LIVRETA	1,129	V	LIVRETA	1,100	A-1	1 173,17	2 162,13	
MESOLIA HAB.	2018	X CDC	lgts soc.	CDC	2 093 300,33	1 917 283,65	31,17	A	V	LIVRETA	1,601	V	LIVRETA	1,570	A-1	30 866,08	48 708,98	
MESOLIA HAB.	2018	X CDC	lgts soc.	CDC	5 732 129,87	5 210 224,01	31,17	A	V	LIVRETA	1,131	V	LIVRETA	1,100	A-1	58 882,28	142 710,35	
MESOLIA HAB.	2018	X CDC	lgts soc.	CDC	537 763,78	370 167,60	11,17	A	V	LIVRETA	1,191	V	LIVRETA	1,100	A-1	3 651,02	28 709,46	
MESOLIA HAB.	2018	X CDC	lgts soc.	CDC	129 425,18	123 197,35	42,00	A	V	LIVRETA	1,134	V	LIVRETA	1,350	A-1	1 691,57	2 103,84	
MESOLIA HAB.	2018	X CDC	lgts soc.	CDC	375 781,61	350 922,66	32,00	A	V	LIVRETA	1,142	V	LIVRETA	1,350	A-1	4 850,82	8 397,68	
MESOLIA HAB.	2018	X CDC	lgts soc.	CDC	115 868,88	71 880,35	42,00	A	V	LIVRETA	1,134	V	LIVRETA	1,350	A-1	986,96	1 227,50	
MESOLIA HAB.	2018	X CDC	lgts soc.	CDC	933 727,64	871 959,10	32,00	A	V	LIVRETA	1,142	V	LIVRETA	1,350	A-1	12 053,14	20 866,22	

Désignation du bénéficiaire	Année de mobilisation et profil d'amortissement de l'emprunt (1)		Objet de l'emprunt garanti	Organisme prêteur ou chef de file	Montant initial	Capital restant dû au 31/12/N	Durée résiduelle	Périodicité des remboursements (2)	Taux initial			Taux moyen constaté sur l'année (6)			Catégorie d'emprunt (7)	Indices ou devises pouvant modifier l'emprunt	Annuité garantie au cours de l'exercice	
	Année	Profil							Taux (3)	Index (4)	Taux actuariel (5)	Taux (3)	Index (4)	Niveau de taux			En intérêts (8)	En capital
MESOLIA HAB.	2018	X CDC	Igts soc.	CDC	302 109,82	287 572,54	42,00	A	V	LIVRETA	1,134	V	LIVRETA	1,350	A-1	3 948,53	4 910,88	
MESOLIA HAB.	2018	X CDC	Igts soc.	CDC	882 104,94	804 451,03	32,25	A	V	LIVRETA	1,131	V	LIVRETA	1,100	A-1	9 083,12	21 287,59	
MESOLIA HAB.	2018	X CDC	Igts soc.	CDC	465 372,42	435 092,71	42,25	A	V	LIVRETA	1,125	V	LIVRETA	1,100	A-1	4 879,79	8 524,36	
MESOLIA HAB.	2018	X CDC	Igts soc.	CDC	1 388 009,51	1 265 819,57	32,59	A	V	LIVRETA	1,135	V	LIVRETA	1,100	A-1	14 292,48	33 496,43	
MESOLIA HAB.	2018	X CDC	Igts soc.	CDC	714 947,35	668 428,88	42,59	A	V	LIVRETA	1,129	V	LIVRETA	1,100	A-1	7 496,77	13 095,90	
MESOLIA HAB.	2018	X CDC	Igts soc.	CDC	424 794,74	387 398,99	32,17	A	V	LIVRETA	1,130	V	LIVRETA	1,100	A-1	4 374,15	10 251,45	
MESOLIA HAB.	2018	X CDC	Igts soc.	CDC	248 182,56	220 217,53	42,17	A	V	LIVRETA	0,885	V	LIVRETA	1,100	A-1	2 469,85	4 314,52	
MESOLIA HAB.	2018	X CDC	Igts soc.	CDC	1 609 751,35	1 468 040,90	32,09	A	V	LIVRETA	1,154	V	LIVRETA	1,100	A-1	16 575,77	38 847,67	
MESOLIA HAB.	2018	X CDC	Igts soc.	CDC	851 294,04	748 500,83	42,09	A	V	LIVRETA	0,869	V	LIVRETA	1,100	A-1	8 394,82	14 664,67	
MESOLIA HAB.	2018	X CDC	Igts soc.	CDC	187 960,57	175 526,48	32,00	A	V	LIVRETA	1,142	V	LIVRETA	1,350	A-1	2 426,31	4 200,40	
MESOLIA HAB.	2018	X CDC	Igts soc.	CDC	62 125,61	59 136,18	42,00	A	V	LIVRETA	1,134	V	LIVRETA	1,350	A-1	811,97	1 009,87	
MESOLIA HAB.	2018	X CDC	Igts soc.	CDC	259 355,62	235 741,51	31,75	A	V	LIVRETA	1,138	V	LIVRETA	1,100	A-1	2 664,18	6 457,07	
MESOLIA HAB.	2018	X CDC	Igts soc.	CDC	131 115,22	122 343,44	41,75	A	V	LIVRETA	1,131	V	LIVRETA	1,100	A-1	1 372,87	2 462,62	
MESOLIA HAB.	2018	X CDC	Igts soc.	CDC	139 750,91	127 026,70	31,84	A	V	LIVRETA	1,139	V	LIVRETA	1,100	A-1	1 435,57	3 479,31	
MESOLIA HAB.	2018	X CDC	Igts soc.	CDC	72 833,12	67 960,50	41,84	A	V	LIVRETA	1,132	V	LIVRETA	1,100	A-1	762,61	1 367,96	
MESOLIA HAB.	2018	X CDC	Igts soc.	CDC	1 836 474,96	1 669 265,38	31,84	A	V	LIVRETA	1,139	V	LIVRETA	1,100	A-1	18 864,86	45 721,92	
MESOLIA HAB.	2018	X CDC	Igts soc.	CDC	979 460,63	913 933,45	41,84	A	V	LIVRETA	1,132	V	LIVRETA	1,100	A-1	10 255,63	18 396,33	
MESOLIA HAB.	2018	X CDC	Igts soc.	CDC	3 711 641,02	3 384 895,94	32,59	A	V	LIVRETA	1,135	V	LIVRETA	1,100	A-1	38 219,15	89 571,96	
MESOLIA HAB.	2018	X CDC	Igts soc.	CDC	1 342 460,94	1 163 157,93	42,59	A	V	LIVRETA	1,129	V	LIVRETA	1,100	A-1	14 076,73	24 590,25	
MESOLIA HAB.	2018	X CDC	Igts soc.	CDC	1 192 853,00	1 097 537,62	35,25	A	V	LIVRETA	1,129	V	LIVRETA	1,100	A-1	12 362,57	26 332,05	
MESOLIA HAB.	2018	X CDC	Igts soc.	CDC	626 300,00	581 486,39	45,25	A	V	LIVRETA	1,070	V	LIVRETA	1,100	A-1	6 512,29	10 539,87	
MESOLIA HAB.	2018	X CDC	Igts soc.	CDC	1 287 467,22	1 177 803,67	33,25	A	V	LIVRETA	1,130	V	LIVRETA	1,100	A-1	13 287,37	30 139,43	
MESOLIA HAB.	2018	X CDC	Igts soc.	CDC	802 260,53	751 470,38	43,25	A	V	LIVRETA	1,125	V	LIVRETA	1,100	A-1	8 423,90	14 338,36	
MESOLIA HAB.	2018	X CDC	Igts soc.	CDC	220 034,00	169 905,99	35,25	A	V	LIVRETA	0,229	V	LIVRETA	1,100	A-1	1 913,81	4 076,37	
MESOLIA HAB.	2018	X CDC	Igts soc.	CDC	94 524,00	77 649,54	45,25	A	V	LIVRETA	0,549	V	LIVRETA	1,100	A-1	869,63	1 407,45	
MESOLIA HAB.	2018	X CDC	Igts soc.	CDC	1 696 777,99	1 552 250,27	33,50	A	V	LIVRETA	1,133	V	LIVRETA	1,100	A-1	17 511,69	39 721,33	
MESOLIA HAB.	2018	X CDC	Igts soc.	CDC	581 042,23	544 257,13	43,50	A	V	LIVRETA	1,127	V	LIVRETA	1,100	A-1	6 101,06	10 384,65	
MESOLIA HAB.	2018	X CDC	Igts soc.	CDC	2 139 293,32	1 957 073,16	33,92	A	V	LIVRETA	1,139	V	LIVRETA	1,100	A-1	22 078,69	50 080,56	
MESOLIA HAB.	2018	X CDC	Igts soc.	CDC	677 620,07	634 720,77	43,92	A	V	LIVRETA	1,132	V	LIVRETA	1,100	A-1	7 115,15	12 110,73	
MESOLIA HAB.	2018	X CDC	Igts soc.	CDC	918 411,13	651 065,92	8,67	A	V	LIVRETA	1,191	V	LIVRETA	1,100	A-1	7 924,97	69 385,97	
MESOLIA HAB.	2018	X CDC	Igts soc.	CDC	227 973,88	215 198,46	34,00	A	V	LIVRETA	1,651	V	LIVRETA	1,860	A-1	4 083,36	4 337,19	
MESOLIA HAB.	2018	X CDC	Igts soc.	CDC	107 887,74	103 574,97	44,00	A	V	LIVRETA	1,644	V	LIVRETA	1,860	A-1	1 953,73	1 464,16	
MESOLIA HAB.	2018	X CDC	Igts soc.	CDC	681 304,98	348 923,57	3,67	A	V	LIVRETA	1,237	V	LIVRETA	1,100	A-1	4 777,75	85 416,92	
MESOLIA HAB.	2018	X CDC	Igts soc.	CDC	1 669 061,70	1 565 967,29	34,00	A	V	LIVRETA	1,140	V	LIVRETA	1,350	A-1	21 610,72	34 826,64	
MESOLIA HAB.	2018	X CDC	Igts soc.	CDC	341 234,30	325 729,87	44,00	A	V	LIVRETA	1,132	V	LIVRETA	1,350	A-1	4 468,06	5 237,60	
MESOLIA HAB.	2018	X CDC	Igts soc.	CDC	576 257,96	408 511,94	8,67	A	V	LIVRETA	1,191	V	LIVRETA	1,100	A-1	4 972,53	43 536,29	
MESOLIA HAB.	2018	X CDC	Igts soc.	CDC	646 529,69	591 459,75	33,50	A	V	LIVRETA	1,133	V	LIVRETA	1,100	A-1	6 672,54	15 135,17	
MESOLIA HAB.	2018	X CDC	Igts soc.	CDC	319 735,33	290 758,93	43,50	A	V	LIVRETA	1,127	V	LIVRETA	1,100	A-1	3 259,37	5 547,81	
MESOLIA HAB.	2018	X CDC	Igts soc.	CDC	277 604,81	253 959,06	33,92	A	V	LIVRETA	1,139	V	LIVRETA	1,100	A-1	2 865,04	6 498,69	
MESOLIA HAB.	2018	X CDC	Igts soc.	CDC	2 036 421,64	1 868 472,97	34,09	A	V	LIVRETA	1,152	V	LIVRETA	1,100	A-1	21 062,25	46 277,39	
MESOLIA HAB.	2018	X CDC	Igts soc.	CDC	461 112,68	432 696,09	44,09	A	V	LIVRETA	1,143	V	LIVRETA	1,100	A-1	4 848,15	8 044,75	
MESOLIA HAB.	2018	X CDC	Igts soc.	CDC	2 342 843,22	1 990 562,13	14,00	A	V	LIVRETA	1,175	V	LIVRETA	1,350	A-1	28 479,16	119 005,16	
MESOLIA HAB.	2018	X CDC	Igts soc.	CDC	2 334 135,35	1 141 354,75	14,00	A	V	LIVRETA	1,272	V	LIVRETA	1,350	A-1	16 329,47	68 235,56	

Désignation du bénéficiaire	Année de mobilisation et profil d'amortissement de l'emprunt (1)		Objet de l'emprunt garanti	Organisme prêteur ou chef de file	Montant initial	Capital restant dû au 31/12/N	Durée résiduelle	Périodicité des remboursements (2)	Taux initial			Taux moyen constaté sur l'année (6)			Catégorie d'emprunt (7)	Indices ou devises pouvant modifier l'emprunt	Annuité garantie au cours de l'exercice	
	Année	Profil							Taux (3)	Index (4)	Taux actuariel (5)	Taux (3)	Index (4)	Niveau de taux			En intérêts (8)	En capital
MESOLIA HAB.	2018	X CDC	lgts soc.	CDC	253 000,16	237 372,88	34,00	A	V	LIVRETA	1,140	V	LIVRETA	1,350	A-1	3 275,80	5 279,10	
MESOLIA HAB.	2018	X CDC	lgts soc.	CDC	955 602,37	772 231,71	14,17	A	V	LIVRETA	1,155	V	LIVRETA	1,100	A-1	9 024,65	48 191,38	
MESOLIA HAB.	1992	X CDC	lgts soc.	CDC	1 052 526,09	101 656,68	5,25	A	V	LIVRETA	3,381	V	LIVRETA	1,450	-	1 942,87	18 471,94	
MESOLIA HAB.	1992	X CDC	lgts soc.	CDC	1 057 541,76	102 141,14	5,25	A	V	LIVRETA	3,381	V	LIVRETA	1,450	-	1 952,13	18 559,97	
MESOLIA HAB.	1986	X CDC	lgts soc.	CDC	1 372 041,16	100 537,31	1,42	A	V	LIVRETA	3,183	V	LIVRETA	0,400	A-1	611,09	52 235,55	
MESOLIA HAB.	1986	X CDC	lgts soc.	CDC	960 428,81	57 997,99	1,42	A	V	LIVRETA	3,508	V	LIVRETA	0,400	A-1	393,65	33 648,97	
MESOLIA HAB.	1996	X CDC	lgts soc.	CDC	56 954,80	16 161,77	6,59	A	V	LIVRETA	3,153	V	LIVRETA	1,300	A-1	241,03	2 379,24	
MESOLIA HAB.	1996	X CDC	lgts soc.	CDC	214 748,99	60 938,16	6,59	A	V	LIVRETA	3,153	V	LIVRETA	1,300	A-1	908,82	8 970,92	
MESOLIA HAB.	2013	X CDC	lgts soc.	CDC	1 544 859,00	1 305 724,61	41,84	A	V	LIVRETA	1,385	V	LIVRETA	1,100	-	14 652,08	26 282,60	
MESOLIA HAB.	2014	X CDC	lgts soc.	CDC	456 971,00	379 247,69	32,00	A	V	LIVRETA	1,392	V	LIVRETA	1,350	-	5 242,36	9 075,51	
MESOLIA HAB.	2013	X CDC	lgts soc.	CDC	89 239,00	70 319,22	32,00	A	V	LIVRETA	0,429	V	LIVRETA	0,550	A-1	401,47	2 675,76	
MESOLIA HAB.	2013	X CDC	lgts soc.	CDC	27 531,00	17 413,86	42,00	A	V	LIVRETA	0,410	V	LIVRETA	0,550	A-1	98,78	546,61	
MESOLIA HAB.	2014	X CDC	lgts soc.	CDC	318 339,00	250 223,47	32,25	A	V	LIVRETA	0,417	V	LIVRETA	0,300	A-1	781,18	10 168,81	
MESOLIA HAB.	2014	X CDC	lgts soc.	CDC	164 822,00	134 652,52	42,25	A	V	LIVRETA	0,399	V	LIVRETA	0,300	A-1	417,68	4 572,82	
MESOLIA HAB.	2014	X CDC	lgts soc.	CDC	102 671,00	81 606,68	32,17	A	V	LIVRETA	0,418	V	LIVRETA	0,300	A-1	254,37	3 183,52	
MESOLIA HAB.	2014	X CDC	lgts soc.	CDC	59 953,00	49 557,19	42,17	A	V	LIVRETA	0,399	V	LIVRETA	0,300	A-1	153,47	1 598,41	
MESOLIA HAB.	2014	X CDC	lgts soc.	CDC	651 656,00	512 220,09	32,09	A	V	LIVRETA	0,397	V	LIVRETA	0,300	A-1	1 599,11	20 816,08	
MESOLIA HAB.	2014	X CDC	lgts soc.	CDC	349 701,00	285 690,71	42,09	A	V	LIVRETA	0,383	V	LIVRETA	0,300	A-1	886,18	9 702,11	
MESOLIA HAB.	2013	X CDC	lgts soc.	CDC	60 674,00	45 929,78	31,75	A	V	LIVRETA	0,404	V	LIVRETA	0,300	A-1	143,50	1 905,01	
MESOLIA HAB.	2013	X CDC	lgts soc.	CDC	31 149,00	24 675,76	41,75	A	V	LIVRETA	0,389	V	LIVRETA	0,300	A-1	76,57	848,80	
MESOLIA HAB.	2013	X CDC	lgts soc.	CDC	88 069,00	66 628,81	31,84	A	V	LIVRETA	0,429	V	LIVRETA	0,300	A-1	208,19	2 768,47	
MESOLIA HAB.	2013	X CDC	lgts soc.	CDC	37 743,00	28 670,43	41,84	A	V	LIVRETA	0,412	V	LIVRETA	0,300	A-1	88,98	988,44	
MESOLIA HAB.	2013	X CDC	lgts soc.	CDC	806 193,00	609 927,17	31,84	A	V	LIVRETA	0,389	V	LIVRETA	0,300	A-1	1 905,81	25 342,89	
MESOLIA HAB.	2013	X CDC	lgts soc.	CDC	394 861,00	312 610,94	41,84	A	V	LIVRETA	0,376	V	LIVRETA	0,300	A-1	970,17	10 777,62	
MESOLIA HAB.	2014	X CDC	lgts soc.	CDC	1 672 041,00	1 325 703,25	32,59	A	V	LIVRETA	0,356	V	LIVRETA	0,300	A-1	4 132,26	51 716,36	
MESOLIA HAB.	2014	X CDC	lgts soc.	CDC	601 880,00	484 326,55	42,59	A	V	LIVRETA	0,348	V	LIVRETA	0,300	A-1	1 536,86	16 007,03	
MESOLIA HAB.	2015	X CDC	lgts soc.	CDC	510 616,00	450 154,13	35,25	A	V	LIVRETA	0,305	V	LIVRETA	0,300	A-1	1 397,72	15 751,56	
MESOLIA HAB.	2015	X CDC	lgts soc.	CDC	261 257,00	235 192,75	45,25	A	V	LIVRETA	0,304	V	LIVRETA	0,300	A-1	726,17	6 863,21	
MESOLIA HAB.	2015	X CDC	lgts soc.	CDC	573 791,00	474 675,86	33,25	A	V	LIVRETA	0,365	V	LIVRETA	0,300	A-1	1 476,12	17 364,58	
MESOLIA HAB.	2015	X CDC	lgts soc.	CDC	320 494,00	274 057,65	43,25	A	V	LIVRETA	0,355	V	LIVRETA	0,300	A-1	846,94	8 255,34	
MESOLIA HAB.	2015	X CDC	lgts soc.	CDC	102 647,00	90 492,61	35,25	A	V	LIVRETA	0,305	V	LIVRETA	0,300	A-1	280,98	3 166,47	
MESOLIA HAB.	2015	X CDC	lgts soc.	CDC	41 501,00	37 360,66	45,25	A	V	LIVRETA	0,304	V	LIVRETA	0,300	A-1	115,35	1 090,23	
MESOLIA HAB.	2015	X CDC	lgts soc.	CDC	867 192,00	717 395,56	33,50	A	V	LIVRETA	0,355	V	LIVRETA	0,300	A-1	2 230,92	26 243,74	
MESOLIA HAB.	2015	X CDC	lgts soc.	CDC	233 594,00	199 748,58	43,50	A	V	LIVRETA	0,346	V	LIVRETA	0,300	A-1	617,30	6 016,95	
MESOLIA HAB.	2015	X CDC	lgts soc.	CDC	1 078 454,00	889 804,84	33,92	A	V	LIVRETA	0,357	V	LIVRETA	0,300	A-1	2 767,14	32 575,94	
MESOLIA HAB.	2015	X CDC	lgts soc.	CDC	297 304,00	253 553,23	43,92	A	V	LIVRETA	0,348	V	LIVRETA	0,300	A-1	783,60	7 645,14	
MESOLIA HAB.	2015	X CDC	lgts soc.	CDC	785 952,00	705 948,03	34,00	A	V	LIVRETA	0,336	V	LIVRETA	0,550	A-1	3 972,79	16 378,29	
MESOLIA HAB.	2015	X CDC	lgts soc.	CDC	147 868,00	136 610,76	44,00	A	V	LIVRETA	0,329	V	LIVRETA	0,550	A-1	764,05	2 306,61	
MESOLIA HAB.	2015	X CDC	lgts soc.	CDC	156 711,00	131 267,61	43,50	A	V	LIVRETA	0,351	V	LIVRETA	0,300	A-1	405,67	3 954,12	
MESOLIA HAB.	2015	X CDC	lgts soc.	CDC	281 593,00	232 951,36	33,50	A	V	LIVRETA	0,360	V	LIVRETA	0,300	A-1	724,42	8 521,82	
MESOLIA HAB.	2016	X CDC	lgts soc.	CDC	159 479,00	149 480,75	36,09	A	V	LIVRETA	0,315	V	LIVRETA	0,300	A-1	459,30	3 619,02	
MESOLIA HAB.	2016	X CDC	lgts soc.	CDC	82 108,00	78 208,35	46,09	A	V	LIVRETA	0,313	V	LIVRETA	0,300	A-1	238,96	1 444,99	
MESOLIA HAB.	2016	X CDC	lgts soc.	CDC	335 094,00	305 871,01	36,09	A	V	LIVRETA	1,004	V	LIVRETA	1,100	A-1	2 607,76	8 063,16	

Désignation du bénéficiaire	Année de mobilisation et profil d'amortissement de l'emprunt (1)		Objet de l'emprunt garanti	Organisme prêteur ou chef de file	Montant initial	Capital restant dû au 31/12/N	Durée résiduelle	Périodicité des remboursements (2)	Taux initial			Taux moyen constaté sur l'année (6)			Catégorie d'emprunt (7)	Indices ou devises pouvant modifier l'emprunt	Annuité garantie au cours de l'exercice	
	Année	Profil							Taux (3)	Index (4)	Taux actuariel (5)	Taux (3)	Index (4)	Niveau de taux			En intérêts (8)	En capital
MESOLIA HAB.	2016	X CDC	Igts soc.	CDC	181 081,00	166 989,81	46,09	A	V	LIVRETA	1,015	V	LIVRETA	1,100	A-1	1 416,12	3 489,42	
MESOLIA HAB.	2017	X CDC	Igts soc.	CDC	627 945,00	563 648,05	35,25	A	V	LIVRETA	1,615	V	LIVRETA	1,610	A-1	9 349,18	17 046,64	
MESOLIA HAB.	2016	X CDC	Igts soc.	CDC	688 019,00	644 884,87	36,17	A	V	LIVRETA	0,295	V	LIVRETA	0,300	A-1	1 981,49	15 613,08	
MESOLIA HAB.	2016	X CDC	Igts soc.	CDC	312 761,00	297 906,66	46,17	A	V	LIVRETA	0,296	V	LIVRETA	0,300	A-1	910,23	5 504,18	
MESOLIA HAB.	2016	X CDC	Igts soc.	CDC	516 963,00	476 734,48	46,17	A	V	LIVRETA	1,016	V	LIVRETA	1,100	A-1	4 454,86	9 961,83	
MESOLIA HAB.	2016	X CDC	Igts soc.	CDC	1 129 623,00	1 031 110,45	36,17	A	V	LIVRETA	1,005	V	LIVRETA	1,100	A-1	9 686,82	27 181,43	
MESOLIA HAB.	2016	X CDC	Igts soc.	CDC	2 709 111,00	2 486 909,99	36,67	A	V	LIVRETA	1,009	V	LIVRETA	1,100	A-1	28 211,70	77 789,88	
MESOLIA HAB.	2016	X CDC	Igts soc.	CDC	1 237 532,00	1 160 825,02	56,67	A	V	LIVRETA	0,811	V	LIVRETA	0,860	A-1	10 217,73	27 283,25	
MESOLIA HAB.	2016	X CDC	Igts soc.	CDC	1 183 331,00	1 076 942,55	36,67	A	V	LIVRETA	0,294	V	LIVRETA	0,300	A-1	3 341,62	36 929,87	
MESOLIA HAB.	2016	X CDC	Igts soc.	CDC	488 169,00	457 910,42	56,67	A	V	LIVRETA	0,811	V	LIVRETA	0,860	A-1	4 030,59	10 762,41	
MESOLIA HAB.	2015	X CDC	Igts soc.	CDC	4 752 775,00	4 338 293,37	36,00	A	V	LIVRETA	1,018	V	LIVRETA	1,100	A-1	32 817,30	114 363,12	
MESOLIA HAB.	2015	X CDC	Igts soc.	CDC	2 363 662,00	2 179 728,84	46,00	A	V	LIVRETA	1,027	V	LIVRETA	1,100	A-1	16 400,90	45 547,57	
MESOLIA HAB.	2015	X CDC	Igts soc.	CDC	1 974 666,00	1 855 481,17	36,00	A	V	LIVRETA	0,306	V	LIVRETA	0,550	A-1	10 426,23	40 197,36	
MESOLIA HAB.	2015	X CDC	Igts soc.	CDC	985 889,00	941 405,59	46,00	A	V	LIVRETA	0,305	V	LIVRETA	0,550	A-1	5 260,28	15 009,70	
MESOLIA HAB.	2015	X CDC	Igts soc.	CDC	2 241 866,00	2 067 410,65	46,00	A	V	LIVRETA	1,026	V	LIVRETA	1,100	A-1	15 555,79	43 200,57	
MESOLIA HAB.	2015	X CDC	Igts soc.	CDC	5 033 637,00	4 594 661,87	36,00	A	V	LIVRETA	1,018	V	LIVRETA	1,100	A-1	34 756,62	121 121,32	
MESOLIA HAB.	2015	X CDC	Igts soc.	CDC	899 305,00	858 728,28	46,00	A	V	LIVRETA	0,305	V	LIVRETA	0,550	A-1	4 798,31	13 691,50	
MESOLIA HAB.	2015	X CDC	Igts soc.	CDC	1 335 358,00	1 254 759,87	36,00	A	V	LIVRETA	0,306	V	LIVRETA	0,550	A-1	7 050,69	27 183,26	
MESOLIA HAB.	2015	X CDC	Igts soc.	CDC	975 000,00	658 070,24	9,00	A	V	LIVRETA	0,000	V	LIVRETA	0,000	A-1	0,00	64 019,80	
MESOLIA HAB.	2016	X CDC	Igts soc.	CDC	1 784 402,00	1 306 914,70	10,00	A	V	LIVRETA	1,073	V	LIVRETA	1,350	A-1	19 251,73	119 139,59	
MESOLIA HAB.	2015	X CDC	Igts soc.	CDC	5 760 310,00	5 257 962,92	36,00	A	V	LIVRETA	1,016	V	LIVRETA	1,100	A-1	39 774,20	138 606,81	
MESOLIA HAB.	2015	X CDC	Igts soc.	CDC	1 557 817,00	1 436 592,30	46,00	A	V	LIVRETA	1,026	V	LIVRETA	1,100	A-1	10 809,33	30 019,01	
MESOLIA HAB.	2015	X CDC	Igts soc.	CDC	2 263 883,00	2 127 241,92	36,00	A	V	LIVRETA	0,305	V	LIVRETA	0,550	A-1	11 953,30	46 084,81	
MESOLIA HAB.	2015	X CDC	Igts soc.	CDC	585 746,00	559 317,08	46,00	A	V	LIVRETA	0,305	V	LIVRETA	0,550	A-1	3 125,29	8 917,71	
MESOLIA HAB.	2015	X CDC	Igts soc.	CDC	768 452,00	733 779,38	46,00	A	V	LIVRETA	0,305	V	LIVRETA	0,550	A-1	4 100,13	11 699,32	
MESOLIA HAB.	2015	X CDC	Igts soc.	CDC	1 804 724,00	1 664 285,74	46,00	A	V	LIVRETA	1,026	V	LIVRETA	1,100	A-1	12 522,56	34 776,88	
MESOLIA HAB.	2015	X CDC	Igts soc.	CDC	2 854 563,00	2 682 270,28	36,00	A	V	LIVRETA	0,305	V	LIVRETA	0,550	A-1	15 072,09	58 109,01	
MESOLIA HAB.	2015	X CDC	Igts soc.	CDC	6 876 407,00	6 276 726,95	36,00	A	V	LIVRETA	1,016	V	LIVRETA	1,100	A-1	47 480,71	165 462,77	
MESOLIA HAB.	2015	X CDC	Igts soc.	CDC	1 262 272,00	1 164 045,75	46,00	A	V	LIVRETA	1,026	V	LIVRETA	1,100	A-1	8 758,61	24 323,87	
MESOLIA HAB.	2015	X CDC	Igts soc.	CDC	2 591 806,00	2 365 778,90	36,00	A	V	LIVRETA	1,016	V	LIVRETA	1,100	A-1	17 896,09	62 365,04	
MESOLIA HAB.	2015	X CDC	Igts soc.	CDC	20 626,00	17 776,16	34,00	A	V	LIVRETA	0,353	V	LIVRETA	0,550	A-1	100,86	562,70	
MESOLIA HAB.	2016	X CDC	Igts soc.	CDC	1 813 284,00	1 304 780,06	14,92	A	V	LIVRETA	1,632	V	LIVRETA	1,430	A-1	19 766,59	77 499,30	
MESOLIA HAB.	2015	X CDC	Igts soc.	CDC	3 922 614,00	3 580 529,34	36,00	A	V	LIVRETA	1,016	V	LIVRETA	1,100	A-1	27 085,15	94 387,46	
MESOLIA HAB.	2015	X CDC	Igts soc.	CDC	1 026 153,00	946 300,83	46,00	A	V	LIVRETA	1,026	V	LIVRETA	1,100	A-1	7 120,24	19 773,88	
MESOLIA HAB.	2015	X CDC	Igts soc.	CDC	1 635 235,00	1 536 537,20	36,00	A	V	LIVRETA	0,305	V	LIVRETA	0,550	A-1	8 634,04	33 287,72	
MESOLIA HAB.	2015	X CDC	Igts soc.	CDC	385 515,00	368 120,52	46,00	A	V	LIVRETA	0,305	V	LIVRETA	0,550	A-1	2 056,94	5 869,29	
MESOLIA HAB.	2016	X CDC	Igts soc.	CDC	2 837 598,00	2 678 547,75	37,00	A	V	LIVRETA	1,004	V	LIVRETA	1,100	A-1	20 248,58	68 782,39	
MESOLIA HAB.	2016	X CDC	Igts soc.	CDC	1 373 826,00	1 306 460,51	47,00	A	V	LIVRETA	1,014	V	LIVRETA	1,100	A-1	9 826,18	26 757,33	
MESOLIA HAB.	2016	X CDC	Igts soc.	CDC	982 808,00	943 495,26	37,00	A	V	LIVRETA	0,295	V	LIVRETA	0,550	A-1	5 297,97	19 772,47	
MESOLIA HAB.	2016	X CDC	Igts soc.	CDC	706 214,00	685 101,33	47,00	A	V	LIVRETA	0,296	V	LIVRETA	0,550	A-1	3 826,47	10 621,13	
MESOLIA HAB.	2016	X CDC	Igts soc.	CDC	881 219,00	796 401,46	36,59	A	V	LIVRETA	1,002	V	LIVRETA	1,100	A-1	9 081,31	29 172,13	
MESOLIA HAB.	2016	X CDC	Igts soc.	CDC	519 205,00	472 875,16	46,59	A	V	LIVRETA	1,012	V	LIVRETA	1,100	A-1	5 376,88	15 931,88	
MESOLIA HAB.	2016	X CDC	Igts soc.	CDC	410 513,00	384 776,63	36,59	A	V	LIVRETA	0,294	V	LIVRETA	0,300	A-1	1 182,28	9 315,68	

Désignation du bénéficiaire	Année de mobilisation et profil d'amortissement de l'emprunt (1)		Objet de l'emprunt garanti	Organisme prêteur ou chef de file	Montant initial	Capital restant dû au 31/12/N	Durée résiduelle	Périodicité des remboursements (2)	Taux initial			Taux moyen constaté sur l'année (6)			Catégorie d'emprunt (7)	Indices ou devises pouvant modifier l'emprunt	Annuité garantie au cours de l'exercice	
	Année	Profil							Taux (3)	Index (4)	Taux actu-riel (5)	Taux (3)	Index (4)	Niveau de taux			En intérêts (8)	En capital
MESOLIA HAB.	2016	X CDC	Igts soc.	CDC	221 477,00	210 958,12	46,59	A	V	LIVRETA	0,295	V	LIVRETA	0,300	A-1		644,57	3 897,70
MESOLIA HAB.	2016	X CDC	Igts soc.	CDC	597 969,00	540 414,34	36,59	A	V	LIVRETA	1,002	V	LIVRETA	1,100	A-1		6 162,31	19 795,34
MESOLIA HAB.	2016	X CDC	Igts soc.	CDC	302 050,00	275 097,41	46,59	A	V	LIVRETA	1,012	V	LIVRETA	1,100	A-1		3 128,02	9 268,45
MESOLIA HAB.	2016	X CDC	Igts soc.	CDC	257 660,00	241 506,45	36,59	A	V	LIVRETA	0,294	V	LIVRETA	0,300	A-1		742,06	5 847,03
MESOLIA HAB.	2016	X CDC	Igts soc.	CDC	128 920,00	122 797,05	46,59	A	V	LIVRETA	0,295	V	LIVRETA	0,300	A-1		375,20	2 268,82
MESOLIA HAB.	2016	X CDC	Igts soc.	CDC	1 582 402,00	1 358 011,12	34,59	A	V	LIVRETA	1,116	V	LIVRETA	1,100	A-1		15 354,11	37 817,34
MESOLIA HAB.	2016	X CDC	Igts soc.	CDC	728 906,00	560 917,50	44,59	A	V	LIVRETA	1,114	V	LIVRETA	1,100	A-1		7 096,93	21 487,16
MESOLIA HAB.	2016	X CDC	Igts soc.	CDC	863 152,00	773 362,05	34,59	A	V	LIVRETA	0,334	V	LIVRETA	0,300	A-1		2 379,83	19 914,66
MESOLIA HAB.	2016	X CDC	Igts soc.	CDC	310 383,00	286 040,49	44,59	A	V	LIVRETA	0,328	V	LIVRETA	0,300	A-1		874,79	5 554,67
MESOLIA HAB.	2016	X CDC	Igts soc.	CDC	745 345,00	673 605,35	36,75	A	V	LIVRETA	1,005	V	LIVRETA	1,100	A-1		7 681,07	24 674,13
MESOLIA HAB.	2016	X CDC	Igts soc.	CDC	396 614,00	346 666,97	46,75	A	V	LIVRETA	1,018	V	LIVRETA	1,100	A-1		3 941,81	11 679,74
MESOLIA HAB.	2016	X CDC	Igts soc.	CDC	348 615,00	326 759,20	36,75	A	V	LIVRETA	0,295	V	LIVRETA	0,300	A-1		1 004,01	7 911,05
MESOLIA HAB.	2016	X CDC	Igts soc.	CDC	198 470,00	181 553,47	46,75	A	V	LIVRETA	0,297	V	LIVRETA	0,300	A-1		554,72	3 354,42
MESOLIA HAB.	2016	X CDC	Igts soc.	CDC	77 740,00	65 574,40	34,75	A	V	LIVRETA	1,127	V	LIVRETA	1,100	A-1		748,73	2 492,30
MESOLIA HAB.	2016	X CDC	Igts soc.	CDC	45 522,00	23 908,91	44,75	A	V	LIVRETA	1,124	V	LIVRETA	1,100	A-1		443,22	1 341,93
MESOLIA HAB.	2017	X CDC	Igts soc.	CDC	111 150,00	106 438,65	37,17	A	V	LIVRETA	0,284	V	LIVRETA	0,300	A-1		326,82	2 501,45
MESOLIA HAB.	2017	X CDC	Igts soc.	CDC	18 573,00	17 972,95	47,17	A	V	LIVRETA	0,287	V	LIVRETA	0,300	A-1		54,89	324,13
MESOLIA HAB.	2016	X CDC	Igts soc.	CDC	342 341,00	298 406,25	46,92	A	V	LIVRETA	1,018	V	LIVRETA	1,100	A-1		3 393,06	10 053,76
MESOLIA HAB.	2016	X CDC	Igts soc.	CDC	677 116,00	611 943,42	36,92	A	V	LIVRETA	1,005	V	LIVRETA	1,100	A-1		6 977,95	22 415,45
MESOLIA HAB.	2016	X CDC	Igts soc.	CDC	293 113,00	274 736,80	36,92	A	V	LIVRETA	0,295	V	LIVRETA	0,300	A-1		844,17	6 651,55
MESOLIA HAB.	2016	X CDC	Igts soc.	CDC	158 054,00	144 200,82	46,92	A	V	LIVRETA	0,297	V	LIVRETA	0,300	A-1		440,60	2 664,28
MESOLIA HAB.	2016	X CDC	Igts soc.	CDC	610 153,00	446 882,45	10,00	A	V	LIVRETA	1,073	V	LIVRETA	1,350	A-1		6 582,88	40 738,23
MESOLIA HAB.	2016	X CDC	Igts soc.	CDC	1 191 740,00	872 842,85	10,00	A	V	LIVRETA	1,073	V	LIVRETA	1,350	A-1		12 857,56	79 569,19
MESOLIA HAB.	2016	X CDC	Igts soc.	CDC	271 407,00	263 293,14	47,00	A	V	LIVRETA	0,296	V	LIVRETA	0,550	A-1		1 470,56	4 081,83
MESOLIA HAB.	2016	X CDC	Igts soc.	CDC	2 354 177,00	2 260 008,93	37,00	A	V	LIVRETA	0,295	V	LIVRETA	0,550	A-1		12 690,54	47 362,13
MESOLIA HAB.	2016	X CDC	Igts soc.	CDC	631 650,00	594 668,71	47,00	A	V	LIVRETA	1,015	V	LIVRETA	1,350	A-1		8 275,22	18 310,69
MESOLIA HAB.	2016	X CDC	Igts soc.	CDC	5 490 713,00	5 143 996,70	37,00	A	V	LIVRETA	1,130	V	LIVRETA	1,350	A-1		71 766,62	172 049,24
MESOLIA HAB.	2017	X CDC	Igts soc.	CDC	2 158 000,00	1 772 758,74	11,00	A	V	LIVRETA	1,511	V	LIVRETA	1,860	A-1		35 405,96	130 787,44
MESOLIA HAB.	2017	X CDC	Igts soc.	CDC	330 450,00	313 075,07	46,00	A	V	LIVRETA	0,312	V	LIVRETA	0,550	A-1		1 753,94	5 823,44
MESOLIA HAB.	2017	X CDC	Igts soc.	CDC	711 638,00	663 511,28	36,00	A	V	LIVRETA	0,315	V	LIVRETA	0,550	A-1		3 738,03	16 130,31
MESOLIA HAB.	2017	X CDC	Igts soc.	CDC	1 545 128,00	1 455 772,41	36,00	A	V	LIVRETA	1,082	V	LIVRETA	1,350	A-1		20 060,43	30 185,49
MESOLIA HAB.	2017	X CDC	Igts soc.	CDC	718 099,00	687 238,56	46,00	A	V	LIVRETA	1,086	V	LIVRETA	1,350	A-1		9 418,46	10 425,06
MESOLIA HAB.	2017	X CDC	Igts soc.	CDC	2 292 687,00	2 204 889,40	37,00	A	V	LIVRETA	1,068	V	LIVRETA	1,350	A-1		30 362,61	44 193,13
MESOLIA HAB.	2017	X CDC	Igts soc.	CDC	1 147 181,00	1 114 534,98	47,00	A	V	LIVRETA	1,073	V	LIVRETA	1,350	A-1		15 268,06	16 432,45
MESOLIA HAB.	2017	X CDC	Igts soc.	CDC	891 302,00	851 227,60	37,00	A	V	LIVRETA	0,309	V	LIVRETA	0,550	A-1		4 792,26	20 092,15
MESOLIA HAB.	2017	X CDC	Igts soc.	CDC	556 470,00	537 017,56	47,00	A	V	LIVRETA	0,307	V	LIVRETA	0,550	A-1		3 007,24	9 752,89
MESOLIA HAB.	2017	X CDC	Igts soc.	CDC	1 023 917,00	980 515,93	37,50	A	V	LIVRETA	0,284	V	LIVRETA	0,300	A-1		3 010,68	23 043,47
MESOLIA HAB.	2017	X CDC	Igts soc.	CDC	268 357,00	259 687,04	47,50	A	V	LIVRETA	0,287	V	LIVRETA	0,300	A-1		793,11	4 683,24
MESOLIA HAB.	2017	X CDC	Igts soc.	CDC	2 102 428,00	1 964 809,61	37,50	A	V	LIVRETA	0,991	V	LIVRETA	1,100	A-1		22 391,02	70 737,29
MESOLIA HAB.	2017	X CDC	Igts soc.	CDC	548 294,00	514 919,67	47,50	A	V	LIVRETA	1,003	V	LIVRETA	1,100	A-1		5 852,96	17 167,61
MESOLIA HAB.	2017	X CDC	Igts soc.	CDC	1 580 000,00	1 476 578,12	37,59	A	V	LIVRETA	0,988	V	LIVRETA	1,100	A-1		16 827,12	53 159,93
MESOLIA HAB.	2017	X CDC	Igts soc.	CDC	380 000,00	356 869,63	47,59	A	V	LIVRETA	1,001	V	LIVRETA	1,100	A-1		4 056,45	11 898,16
MESOLIA HAB.	2017	X CDC	Igts soc.	CDC	650 000,00	622 448,26	37,59	A	V	LIVRETA	0,283	V	LIVRETA	0,300	A-1		1 911,23	14 628,39

Désignation du bénéficiaire	Année de mobilisation et profil d'amortissement de l'emprunt (1)		Objet de l'emprunt garanti	Organisme prêteur ou chef de file	Montant initial	Capital restant dû au 31/12/N	Durée résiduelle	Périodicité des remboursements (2)	Taux initial			Taux moyen constaté sur l'année (6)			Catégorie d'emprunt (7)	Indices ou devises pouvant modifier l'emprunt	Annuité garantie au cours de l'exercice	
	Année	Profil							Taux (3)	Index (4)	Taux actuariel (5)	Taux (3)	Index (4)	Niveau de taux			En intérêts (8)	En capital
MESOLIA HAB.	2017	X CDC	lgts soc.	CDC	160 000,00	154 830,79	47,59	A	V	LIVRETA	0,286	V	LIVRETA	0,300	A-1	472,87	2 792,24	
MESOLIA HAB.	2017	X CDC	lgts soc.	CDC	1 840 574,00	1 762 557,06	37,75	A	V	LIVRETA	0,284	V	LIVRETA	0,300	A-1	5 411,94	41 422,51	
MESOLIA HAB.	2017	X CDC	lgts soc.	CDC	933 700,00	903 534,44	47,75	A	V	LIVRETA	0,287	V	LIVRETA	0,300	A-1	2 759,49	16 294,48	
MESOLIA HAB.	2017	X CDC	lgts soc.	CDC	2 815 298,00	2 631 017,34	37,75	A	V	LIVRETA	0,990	V	LIVRETA	1,100	A-1	29 983,13	94 722,19	
MESOLIA HAB.	2017	X CDC	lgts soc.	CDC	1 462 173,00	1 373 171,43	47,75	A	V	LIVRETA	1,002	V	LIVRETA	1,100	A-1	15 608,49	45 782,02	
MESOLIA HAB.	2017	X CDC	lgts soc.	CDC	299 261,00	282 801,77	47,75	A	V	LIVRETA	1,458	V	LIVRETA	1,610	A-1	4 690,22	8 516,29	
MESOLIA HAB.	2017	X CDC	lgts soc.	CDC	641 016,00	600 749,42	37,75	A	V	LIVRETA	1,437	V	LIVRETA	1,610	A-1	10 005,97	20 739,43	
MESOLIA HAB.	2017	X CDC	lgts soc.	CDC	706 926,00	662 483,70	45,75	A	V	LIVRETA	0,311	V	LIVRETA	0,300	A-1	2 025,09	12 545,74	
MESOLIA HAB.	2017	X CDC	lgts soc.	CDC	7 502 315,00	6 667 474,98	35,75	A	V	LIVRETA	1,073	V	LIVRETA	1,100	A-1	75 328,56	180 575,58	
MESOLIA HAB.	2017	X CDC	lgts soc.	CDC	1 937 691,00	1 710 875,35	45,75	A	V	LIVRETA	1,076	V	LIVRETA	1,100	A-1	19 460,65	58 275,06	
MESOLIA HAB.	2017	X CDC	lgts soc.	CDC	2 328 062,00	2 134 277,18	35,75	A	V	LIVRETA	0,313	V	LIVRETA	0,300	A-1	6 562,64	53 270,08	
MESOLIA HAB.	2018	X CDC	lgts soc.	CDC	27 269,00	25 973,88	46,75	A	V	LIVRETA	0,302	V	LIVRETA	0,300	A-1	79,36	479,90	
MESOLIA HAB.	2018	X CDC	lgts soc.	CDC	93 872,00	87 431,64	36,75	A	V	LIVRETA	1,065	V	LIVRETA	1,100	A-1	987,07	2 302,28	
MESOLIA HAB.	2018	X CDC	lgts soc.	CDC	41 649,00	39 388,22	46,75	A	V	LIVRETA	1,071	V	LIVRETA	1,100	A-1	442,31	821,87	
MESOLIA HAB.	2018	X CDC	lgts soc.	CDC	39 229,00	36 769,61	36,75	A	V	LIVRETA	0,302	V	LIVRETA	0,300	A-1	112,98	890,22	
MESOLIA HAB.	2018	X CDC	lgts soc.	CDC	840 783,00	800 850,66	46,59	A	V	LIVRETA	0,302	V	LIVRETA	0,300	A-1	2 446,94	14 796,67	
MESOLIA HAB.	2019	X CDC	lgts soc.	CDC	5 147 746,00	4 794 569,68	36,59	A	V	LIVRETA	1,117	V	LIVRETA	1,100	A-1	54 129,04	126 252,36	
MESOLIA HAB.	2018	X CDC	lgts soc.	CDC	2 036 348,00	1 925 811,41	46,59	A	V	LIVRETA	1,072	V	LIVRETA	1,100	A-1	21 625,95	40 183,64	
MESOLIA HAB.	2018	X CDC	lgts soc.	CDC	1 802 546,00	1 689 538,59	36,59	A	V	LIVRETA	0,302	V	LIVRETA	0,300	A-1	5 191,33	40 904,81	
MESOLIA HAB.	2018	X CDC	lgts soc.	CDC	1 333 368,00	1 241 888,35	36,75	A	V	LIVRETA	1,065	V	LIVRETA	1,100	A-1	14 020,49	32 701,86	
MESOLIA HAB.	2018	X CDC	lgts soc.	CDC	647 356,00	612 216,38	46,75	A	V	LIVRETA	1,071	V	LIVRETA	1,100	A-1	6 874,90	12 774,40	
MESOLIA HAB.	2018	X CDC	lgts soc.	CDC	771 271,00	722 917,55	36,75	A	V	LIVRETA	0,302	V	LIVRETA	0,300	A-1	2 221,26	17 502,29	
MESOLIA HAB.	2018	X CDC	lgts soc.	CDC	384 489,00	366 227,98	46,75	A	V	LIVRETA	0,302	V	LIVRETA	0,300	A-1	1 118,98	6 766,50	
MESOLIA HAB.	2018	X CDC	lgts soc.	CDC	433 991,00	421 016,59	47,00	A	V	LIVRETA	0,302	V	LIVRETA	0,550	A-1	2 351,49	6 527,02	
MESOLIA HAB.	2018	X CDC	lgts soc.	CDC	1 940 825,00	1 855 269,18	37,00	A	V	LIVRETA	1,065	V	LIVRETA	1,350	A-1	25 625,20	42 893,72	
MESOLIA HAB.	2018	X CDC	lgts soc.	CDC	918 132,00	886 411,83	47,00	A	V	LIVRETA	1,071	V	LIVRETA	1,350	A-1	12 181,16	15 896,35	
MESOLIA HAB.	2018	X CDC	lgts soc.	CDC	799 835,00	767 841,27	37,00	A	V	LIVRETA	0,302	V	LIVRETA	0,550	A-1	4 311,63	16 091,35	
MESOLIA HAB.	2018	X CDC	lgts soc.	CDC	1 288 082,00	1 055 539,49	11,59	A	V	LIVRETA	1,465	V	LIVRETA	1,610	A-1	18 292,85	80 662,35	
MESOLIA HAB.	2018	X CDC	lgts soc.	CDC	111 016,00	103 399,41	36,67	A	V	LIVRETA	1,064	V	LIVRETA	1,100	A-1	1 167,34	2 722,76	
MESOLIA HAB.	2018	X CDC	lgts soc.	CDC	63 681,00	60 224,28	46,67	A	V	LIVRETA	1,070	V	LIVRETA	1,100	A-1	676,29	1 256,63	
MESOLIA HAB.	2018	X CDC	lgts soc.	CDC	25 700,00	24 479,40	46,67	A	V	LIVRETA	0,301	V	LIVRETA	0,300	A-1	74,80	452,28	
MESOLIA HAB.	2018	X CDC	lgts soc.	CDC	34 696,00	32 520,79	36,67	A	V	LIVRETA	0,301	V	LIVRETA	0,300	A-1	99,92	787,35	
MESOLIA HAB.	2019	X CDC	lgts soc.	CDC	148 099,00	142 629,70	47,50	A	V	LIVRETA	1,087	V	LIVRETA	1,100	A-1	1 601,01	2 916,85	
MESOLIA HAB.	2019	X CDC	lgts soc.	CDC	169 926,00	162 034,61	37,50	A	V	LIVRETA	1,084	V	LIVRETA	1,100	A-1	1 828,10	4 156,17	
MESOLIA HAB.	2019	X CDC	lgts soc.	CDC	70 745,00	68 459,40	47,50	A	V	LIVRETA	0,302	V	LIVRETA	0,300	A-1	209,08	1 234,61	
MESOLIA HAB.	2019	X CDC	lgts soc.	CDC	41 578,00	39 815,61	37,50	A	V	LIVRETA	0,302	V	LIVRETA	0,300	A-1	122,25	935,73	
MESOLIA HAB.	2018	X CDC	lgts soc.	CDC	559 720,00	540 382,46	47,00	A	V	LIVRETA	1,073	V	LIVRETA	1,350	A-1	7 425,99	9 690,88	
MESOLIA HAB.	2018	X CDC	lgts soc.	CDC	941 805,00	900 288,17	37,00	A	V	LIVRETA	1,068	V	LIVRETA	1,350	A-1	12 434,89	20 814,61	
MESOLIA HAB.	2018	X CDC	lgts soc.	CDC	123 313,00	117 456,36	46,75	A	V	LIVRETA	0,302	V	LIVRETA	0,300	A-1	358,88	2 170,14	
MESOLIA HAB.	2018	X CDC	lgts soc.	CDC	639 998,00	596 089,05	36,75	A	V	LIVRETA	1,065	V	LIVRETA	1,100	A-1	6 729,64	15 696,43	
MESOLIA HAB.	2018	X CDC	lgts soc.	CDC	312 850,00	295 867,94	46,75	A	V	LIVRETA	1,071	V	LIVRETA	1,100	A-1	3 322,46	6 173,53	
MESOLIA HAB.	2018	X CDC	lgts soc.	CDC	212 586,00	199 258,31	36,75	A	V	LIVRETA	0,302	V	LIVRETA	0,300	A-1	612,25	4 824,17	
MESOLIA HAB.	2018	X CDC	lgts soc.	CDC	451 990,00	423 653,28	36,75	A	V	LIVRETA	0,310	V	LIVRETA	0,300	A-1	1 301,73	10 256,92	

Désignation du bénéficiaire	Année de mobilisation et profil d'amortissement de l'emprunt (1)		Objet de l'emprunt garanti	Organisme prêteur ou chef de file	Montant initial	Capital restant dû au 31/12/N	Durée résiduelle	Périodicité des remboursements (2)	Taux initial			Taux moyen constaté sur l'année (6)			Catégorie d'emprunt (7)	Indices ou devises pouvant modifier l'emprunt	Annuité garantie au cours de l'exercice	
	Année	Profil							Taux (3)	Index (4)	Taux actuariel (5)	Taux (3)	Index (4)	Niveau de taux			En intérêts (8)	En capital
MESOLIA HAB.	2018	X CDC	Igts soc.	CDC	219 818,00	209 377,92	46,75	A	V	LIVRETA	0,308	V	LIVRETA	0,300	A-1		639,74	3 868,50
MESOLIA HAB.	2018	X CDC	Igts soc.	CDC	631 107,00	587 808,03	36,75	A	V	LIVRETA	1,087	V	LIVRETA	1,100	A-1		6 636,15	15 478,38
MESOLIA HAB.	2018	X CDC	Igts soc.	CDC	306 820,00	290 165,26	46,75	A	V	LIVRETA	1,089	V	LIVRETA	1,100	A-1		3 258,42	6 054,54
MESOLIA HAB.	2020	X CDC	Igts soc.	CDC	2 571 658,00	2 452 229,79	37,42	A	V	LIVRETA	1,102	V	LIVRETA	1,100	A-1		27 666,42	62 899,49
MESOLIA HAB.	2020	X CDC	Igts soc.	CDC	1 247 063,00	1 201 008,88	47,42	A	V	LIVRETA	1,102	V	LIVRETA	1,100	A-1		13 481,27	24 561,24
MESOLIA HAB.	2020	X CDC	Igts soc.	CDC	1 112 051,00	1 064 914,16	37,42	A	V	LIVRETA	0,302	V	LIVRETA	0,300	A-1		3 269,82	25 026,95
MESOLIA HAB.	2020	X CDC	Igts soc.	CDC	587 791,00	568 800,92	47,42	A	V	LIVRETA	0,302	V	LIVRETA	0,300	A-1		1 737,18	10 257,84
MESOLIA HAB.	2020	X CDC	Igts soc.	CDC	1 491 698,00	1 422 423,31	37,50	A	V	LIVRETA	1,082	V	LIVRETA	1,100	A-1		16 047,99	36 485,04
MESOLIA HAB.	2020	X CDC	Igts soc.	CDC	732 018,00	704 984,53	47,50	A	V	LIVRETA	1,085	V	LIVRETA	1,100	A-1		7 913,42	14 417,29
MESOLIA HAB.	2020	X CDC	Igts soc.	CDC	628 121,00	601 496,66	37,50	A	V	LIVRETA	0,297	V	LIVRETA	0,300	A-1		1 846,90	14 135,99
MESOLIA HAB.	2020	X CDC	Igts soc.	CDC	329 756,00	319 102,40	47,50	A	V	LIVRETA	0,298	V	LIVRETA	0,300	A-1		974,57	5 754,74
MESOLIA HAB.	2019	X CDC	Igts soc.	CDC	2 329 305,00	2 221 131,71	37,50	A	V	LIVRETA	1,083	V	LIVRETA	1,100	A-1		25 059,14	56 971,84
MESOLIA HAB.	2019	X CDC	Igts soc.	CDC	1 244 404,00	1 198 448,08	47,50	A	V	LIVRETA	1,086	V	LIVRETA	1,100	A-1		13 452,53	24 508,87
MESOLIA HAB.	2019	X CDC	Igts soc.	CDC	1 086 540,00	1 040 484,52	37,50	A	V	LIVRETA	0,302	V	LIVRETA	0,300	A-1		3 194,81	24 452,81
MESOLIA HAB.	2019	X CDC	Igts soc.	CDC	618 511,00	598 528,43	47,50	A	V	LIVRETA	0,301	V	LIVRETA	0,300	A-1		1 827,97	10 793,95
MESOLIA HAB.	2019	X CDC	Igts soc.	CDC	625 363,00	596 321,04	37,09	A	V	LIVRETA	1,075	V	LIVRETA	1,100	A-1		6 727,78	15 295,59
MESOLIA HAB.	2019	X CDC	Igts soc.	CDC	311 414,00	299 913,46	47,09	A	V	LIVRETA	1,080	V	LIVRETA	1,100	A-1		3 366,52	6 133,38
MESOLIA HAB.	2019	X CDC	Igts soc.	CDC	344 231,00	329 639,98	37,09	A	V	LIVRETA	0,312	V	LIVRETA	0,300	A-1		1 012,16	7 746,99
MESOLIA HAB.	2019	X CDC	Igts soc.	CDC	186 994,00	180 952,68	47,09	A	V	LIVRETA	0,310	V	LIVRETA	0,300	A-1		552,65	3 263,33
MESOLIA HAB.	2019	P	Igts soc.	C.Epargne	216 169,56	185 988,56	13,26	T	F	FIXE	1,640	F	FIXE	1,630	A-1		3 156,36	12 219,88
MESOLIA HAB.	2019	P	Igts soc.	C.Epargne	1 348 097,90	1 159 880,39	13,26	T	F	FIXE	1,640	F	FIXE	1,630	A-1		19 683,99	76 206,73
MESOLIA HAB.	2019	P	Igts soc.	C.Epargne	831 878,71	715 734,26	13,26	T	F	FIXE	1,640	F	FIXE	1,630	A-1		12 146,52	47 025,32
NOALIS	2020	X CDC	Igts soc.	CDC	314 626,00	300 126,44	37,84	A	V	LIVRETA	0,310	V	LIVRETA	0,300	A-1		922,72	7 445,91
NOALIS	2020	X CDC	Igts soc.	CDC	478 561,00	461 296,83	47,84	A	V	LIVRETA	0,308	V	LIVRETA	0,300	A-1		1 410,66	8 922,62
NOALIS	2020	X CDC	Igts soc.	CDC	479 577,00	460 730,83	37,84	A	V	LIVRETA	1,111	V	LIVRETA	1,100	A-1		5 175,02	9 725,13
NOALIS	2020	X CDC	Igts soc.	CDC	578 287,00	561 271,79	47,84	A	V	LIVRETA	1,109	V	LIVRETA	1,100	A-1		6 271,25	8 842,04
NOALIS	2020	X CDC	Igts soc.	CDC	169 000,00	169 000,00	37,84	A	V	LIVRETA	0,366	V	LIVRETA	1,100	A-1		0,00	0,00
NOALIS	2012	X CDC	Igts soc.	CDC	1 375 432,00	1 185 917,99	31,50	A	V	LIVRETA	1,206	V	LIVRETA	1,100	A-1		13 383,70	30 782,04
NOALIS	2012	X CDC	Igts soc.	CDC	706 027,00	638 167,11	41,50	A	V	LIVRETA	1,189	V	LIVRETA	1,100	A-1		7 150,79	11 904,85
NOALIS	2012	X CDC	Igts soc.	CDC	547 689,00	451 996,14	30,59	A	V	LIVRETA	1,311	V	LIVRETA	1,100	A-1		5 105,95	12 180,84
NOALIS	2012	X CDC	Igts soc.	CDC	315 245,00	274 742,35	40,59	A	V	LIVRETA	1,275	V	LIVRETA	1,100	A-1		3 080,26	5 281,23
NOALIS	2012	X CDC	Igts soc.	CDC	2 658 188,00	2 325 568,68	32,25	A	V	LIVRETA	1,125	V	LIVRETA	1,100	A-1		26 221,41	58 195,83
NOALIS	2012	X CDC	Igts soc.	CDC	1 363 296,00	1 241 858,46	42,25	A	V	LIVRETA	1,122	V	LIVRETA	1,100	A-1		13 907,89	22 494,86
NOALIS	2012	X CDC	Igts soc.	CDC	1 021 126,00	867 205,48	32,25	A	V	LIVRETA	0,380	V	LIVRETA	0,300	A-1		2 676,51	24 964,08
NOALIS	2012	X CDC	Igts soc.	CDC	534 413,00	472 994,01	42,25	A	V	LIVRETA	0,366	V	LIVRETA	0,300	A-1		1 449,86	10 291,21
NOALIS	2012	X CDC	Igts soc.	CDC	541 491,00	443 442,96	31,84	A	V	LIVRETA	0,397	V	LIVRETA	0,300	A-1		1 369,88	13 184,28
NOALIS	2012	X CDC	Igts soc.	CDC	284 935,00	244 941,41	41,84	A	V	LIVRETA	0,380	V	LIVRETA	0,300	A-1		751,22	5 464,58
NOALIS	2013	X CDC	Igts soc.	CDC	646 517,00	557 931,60	32,09	A	V	LIVRETA	1,178	V	LIVRETA	1,100	A-1		6 290,83	13 961,87
NOALIS	2013	X CDC	Igts soc.	CDC	66 775,00	58 614,55	42,09	A	V	LIVRETA	0,391	V	LIVRETA	0,300	A-1		179,67	1 275,31
NOALIS	2013	X CDC	Igts soc.	CDC	994 742,00	840 778,46	31,50	A	V	LIVRETA	1,256	V	LIVRETA	1,100	A-1		9 488,62	21 823,49
NOALIS	2013	X CDC	Igts soc.	CDC	432 332,00	383 076,95	41,50	A	V	LIVRETA	1,230	V	LIVRETA	1,100	A-1		4 292,45	7 146,21
NOALIS	2013	X CDC	Igts soc.	CDC	334 782,00	275 339,43	31,50	A	V	LIVRETA	0,461	V	LIVRETA	0,300	A-1		850,58	8 186,28
NOALIS	2013	X CDC	Igts soc.	CDC	145 503,00	125 595,86	41,50	A	V	LIVRETA	0,432	V	LIVRETA	0,300	A-1		385,19	2 802,01

Désignation du bénéficiaire	Année de mobilisation et profil d'amortissement de l'emprunt (1)		Objet de l'emprunt garanti	Organisme prêteur ou chef de file	Montant initial	Capital restant dû au 31/12/N	Durée résiduelle	Périodicité des remboursements (2)	Taux initial			Taux moyen constaté sur l'année (6)			Catégorie d'emprunt (7)	Indices ou devises pouvant modifier l'emprunt	Annuité garantie au cours de l'exercice	
	Année	Profil							Taux (3)	Index (4)	Taux actuariel (5)	Taux (3)	Index (4)	Niveau de taux			En intérêts (8)	En capital
NOALIS	2013	X CDC	lgts soc.	CDC	329 711,00	296 259,91	42,17	A	V	LIVRETA	1,159	V	LIVRETA	1,100	A-1		3 317,89	5 366,41
NOALIS	2013	X CDC	lgts soc.	CDC	125 691,00	105 866,81	32,17	A	V	LIVRETA	0,394	V	LIVRETA	0,300	A-1		326,74	3 047,57
NOALIS	2021	X CDC	lgts soc.	CDC	313 498,00	313 498,00	40,96	A	V	LIVRETA	0,286	V	LIVRETA	0,300	A-1		0,00	0,00
NOALIS	2021	X CDC	lgts soc.	CDC	218 098,00	218 098,00	50,96	A	V	LIVRETA	0,288	V	LIVRETA	0,300	A-1		0,00	0,00
NOALIS	2021	X CDC	lgts soc.	CDC	1 065 993,00	1 065 993,00	40,96	A	V	LIVRETA	1,045	V	LIVRETA	1,100	A-1		0,00	0,00
NOALIS	2021	X CDC	lgts soc.	CDC	607 113,00	607 113,00	50,96	A	V	LIVRETA	1,055	V	LIVRETA	1,100	A-1		0,00	0,00
NOALIS	2021	X CDC	lgts soc.	CDC	130 000,00	130 000,00	39,96	A	V	M.PDES	0,272	V	M.PDES	0,000	A-1		0,00	0,00
NOALIS	2017	X CDC	lgts soc.	CDC	228 912,85	204 788,95	30,84	A	V	LIVRETA	1,550	V	LIVRETA	1,500	A-1		3 149,23	5 159,94
NOALIS	2017	X CDC	lgts soc.	CDC	333 677,75	308 621,06	40,84	A	V	LIVRETA	1,541	V	LIVRETA	1,500	A-1		4 710,64	5 421,72
NOALIS	2017	X CDC	lgts soc.	CDC	424 708,23	379 186,19	30,84	A	V	LIVRETA	1,450	V	LIVRETA	1,400	A-1		5 444,64	9 716,98
NOALIS	2017	X CDC	lgts soc.	CDC	263 486,73	237 664,80	32,84	A	V	LIVRETA	1,548	V	LIVRETA	1,500	A-1		3 648,01	5 535,70
NOALIS	2017	X CDC	lgts soc.	CDC	142 806,87	132 723,69	42,84	A	V	LIVRETA	1,540	V	LIVRETA	1,500	A-1		2 023,66	2 186,95
NOALIS	2017	X CDC	lgts soc.	CDC	356 961,87	328 131,75	32,25	A	V	LIVRETA	1,541	V	LIVRETA	1,500	A-1		5 036,62	7 642,86
NOALIS	2017	X CDC	lgts soc.	CDC	110 858,10	104 437,04	42,25	A	V	LIVRETA	1,534	V	LIVRETA	1,500	A-1		1 592,37	1 720,86
NOALIS	2017	X CDC	lgts soc.	CDC	785 000,00	785 000,00	0,92	A	V	LIVRETA	1,251	V	LIVRETA	1,100	A-1		8 635,00	0,00
NOALIS	2019	X CDC	lgts soc.	CDC	562 353,20	429 924,85	8,17	A	V	LIVRETA	1,198	V	LIVRETA	1,150	A-1		5 462,73	45 095,31
NOALIS	2013	X CDC	lgts soc.	CDC	1 014 719,00	873 968,85	32,67	A	V	LIVRETA	1,142	V	LIVRETA	1,100	A-1		9 854,23	21 870,50
NOALIS	2013	X CDC	lgts soc.	CDC	578 847,00	519 165,96	42,67	A	V	LIVRETA	1,136	V	LIVRETA	1,100	A-1		5 814,27	9 404,11
NOALIS	2013	X CDC	lgts soc.	CDC	296 714,00	249 360,61	32,67	A	V	LIVRETA	0,369	V	LIVRETA	0,300	A-1		769,62	7 178,29
NOALIS	2013	X CDC	lgts soc.	CDC	170 857,00	149 653,47	42,67	A	V	LIVRETA	0,357	V	LIVRETA	0,300	A-1		458,73	3 256,10
NOALIS	2013	X CDC	lgts soc.	CDC	821 707,00	709 117,14	32,25	A	V	LIVRETA	1,181	V	LIVRETA	1,100	A-1		7 995,49	17 745,19
NOALIS	2013	X CDC	lgts soc.	CDC	284 716,00	255 829,93	42,25	A	V	LIVRETA	1,168	V	LIVRETA	1,100	A-1		2 865,10	4 634,07
NOALIS	2013	X CDC	lgts soc.	CDC	203 451,00	171 362,33	32,25	A	V	LIVRETA	0,398	V	LIVRETA	0,300	A-1		528,89	4 932,97
NOALIS	2013	X CDC	lgts soc.	CDC	81 867,00	71 862,15	42,25	A	V	LIVRETA	0,380	V	LIVRETA	0,300	A-1		220,28	1 563,55
NOALIS	2013	X CDC	lgts soc.	CDC	244 431,00	205 421,59	32,84	A	V	LIVRETA	0,366	V	LIVRETA	0,300	A-1		634,01	5 913,43
NOALIS	2013	X CDC	lgts soc.	CDC	147 965,00	129 602,37	42,84	A	V	LIVRETA	0,355	V	LIVRETA	0,300	A-1		397,27	2 819,83
NOALIS	2013	X CDC	lgts soc.	CDC	493 572,00	425 109,36	32,84	A	V	LIVRETA	1,133	V	LIVRETA	1,100	A-1		4 793,22	10 638,08
NOALIS	2013	X CDC	lgts soc.	CDC	282 386,00	253 271,06	42,84	A	V	LIVRETA	1,128	V	LIVRETA	1,100	A-1		2 836,45	4 587,72
NOALIS	2014	X CDC	lgts soc.	CDC	118 477,00	106 489,82	43,34	A	V	LIVRETA	0,344	V	LIVRETA	0,300	A-1		326,25	2 260,84
NOALIS	2014	X CDC	lgts soc.	CDC	193 755,00	168 241,28	33,34	A	V	LIVRETA	0,353	V	LIVRETA	0,300	A-1		518,80	4 693,54
NOALIS	2014	X CDC	lgts soc.	CDC	662 664,00	590 717,63	33,34	A	V	LIVRETA	1,112	V	LIVRETA	1,100	A-1		6 654,80	14 264,53
NOALIS	2014	X CDC	lgts soc.	CDC	382 332,00	352 535,52	43,34	A	V	LIVRETA	1,110	V	LIVRETA	1,100	A-1		3 946,13	6 203,93
NOALIS	2015	X CDC	lgts soc.	CDC	500 413,00	451 524,08	34,00	A	V	LIVRETA	1,108	V	LIVRETA	1,350	A-1		6 231,14	10 041,76
NOALIS	2015	X CDC	lgts soc.	CDC	273 086,00	253 259,68	44,00	A	V	LIVRETA	1,107	V	LIVRETA	1,350	A-1		3 473,98	4 072,32
NOALIS	2015	X CDC	lgts soc.	CDC	257 375,00	228 205,26	34,00	A	V	LIVRETA	0,343	V	LIVRETA	0,550	A-1		1 287,57	5 898,12
NOALIS	2015	X CDC	lgts soc.	CDC	132 740,00	121 043,44	44,00	A	V	LIVRETA	0,336	V	LIVRETA	0,550	A-1		678,75	2 365,04
NOALIS	2015	X CDC	lgts soc.	CDC	124 688,00	113 646,35	34,00	A	V	LIVRETA	1,593	V	LIVRETA	1,860	A-1		2 156,42	2 290,47
NOALIS	2015	X CDC	lgts soc.	CDC	72 344,00	67 728,52	44,00	A	V	LIVRETA	1,597	V	LIVRETA	1,860	A-1		1 277,56	957,43
NOALIS	2014	X CDC	lgts soc.	CDC	971 182,00	863 285,28	33,67	A	V	LIVRETA	1,102	V	LIVRETA	1,100	A-1		9 725,45	20 846,43
NOALIS	2014	X CDC	lgts soc.	CDC	572 849,00	526 737,88	43,67	A	V	LIVRETA	1,102	V	LIVRETA	1,100	A-1		5 896,08	9 269,54
NOALIS	2014	X CDC	lgts soc.	CDC	465 537,00	403 334,03	33,67	A	V	LIVRETA	0,341	V	LIVRETA	0,300	A-1		1 243,76	11 252,06
NOALIS	2014	X CDC	lgts soc.	CDC	299 158,00	268 298,02	43,67	A	V	LIVRETA	0,334	V	LIVRETA	0,300	A-1		821,98	5 696,13
NOALIS	2014	X CDC	lgts soc.	CDC	324 556,00	292 880,93	33,67	A	V	LIVRETA	1,584	V	LIVRETA	1,610	A-1		4 818,98	6 434,36

Désignation du bénéficiaire	Année de mobilisation et profil d'amortissement de l'emprunt (1)		Objet de l'emprunt garanti	Organisme prêteur ou chef de file	Montant initial	Capital restant dû au 31/12/N	Durée résiduelle	Périodicité des remboursements (2)	Taux initial			Taux moyen constaté sur l'année (6)			Catégorie d'emprunt (7)	Indices ou devises pouvant modifier l'emprunt	Annuité garantie au cours de l'exercice	
	Année	Profil							Taux (3)	Index (4)	Taux actuariel (5)	Taux (3)	Index (4)	Niveau de taux			En intérêts (8)	En capital
NOALIS	2014	X CDC	lgts soc.	CDC	177 031,00	165 130,72	43,67	A	V	LIVRETA	1,589	V	LIVRETA	1,610	A-1		2 699,93	2 566,90
NOALIS	2014	X CDC	lgts soc.	CDC	198 675,00	173 563,42	32,84	A	V	LIVRETA	1,649	V	LIVRETA	1,610	A-1		2 858,17	3 962,91
NOALIS	2014	X CDC	lgts soc.	CDC	52 502,00	47 719,59	42,84	A	V	LIVRETA	1,643	V	LIVRETA	1,610	A-1		780,62	765,82
NOALIS	2014	X CDC	lgts soc.	CDC	815 883,00	714 630,93	42,84	A	V	LIVRETA	0,363	V	LIVRETA	0,300	A-1		2 190,54	15 548,65
NOALIS	2014	X CDC	lgts soc.	CDC	1 243 546,00	1 045 085,09	32,84	A	V	LIVRETA	0,377	V	LIVRETA	0,300	A-1		3 225,51	30 084,67
NOALIS	2014	X CDC	lgts soc.	CDC	53 724,00	47 913,88	33,84	A	V	LIVRETA	1,595	V	LIVRETA	1,610	A-1		788,36	1 052,63
NOALIS	2014	X CDC	lgts soc.	CDC	303 423,00	261 732,61	33,84	A	V	LIVRETA	0,344	V	LIVRETA	0,300	A-1		807,10	7 301,72
NOALIS	2014	X CDC	lgts soc.	CDC	177 076,00	158 115,80	43,84	A	V	LIVRETA	0,336	V	LIVRETA	0,300	A-1		484,42	3 356,89
NOALIS	2014	X CDC	lgts soc.	CDC	561 989,00	512 174,80	43,84	A	V	LIVRETA	1,108	V	LIVRETA	1,100	A-1		5 733,07	9 013,26
NOALIS	2014	X CDC	lgts soc.	CDC	891 593,00	785 518,42	33,84	A	V	LIVRETA	1,109	V	LIVRETA	1,100	A-1		8 849,36	18 968,53
NOALIS	2014	X CDC	lgts soc.	CDC	1 422 319,00	1 295 778,44	34,00	A	V	LIVRETA	1,099	V	LIVRETA	1,350	A-1		17 882,05	28 817,72
NOALIS	2014	X CDC	lgts soc.	CDC	632 463,00	592 220,13	44,00	A	V	LIVRETA	1,100	V	LIVRETA	1,350	A-1		8 123,53	9 522,66
NOALIS	2014	X CDC	lgts soc.	CDC	735 682,00	655 155,38	34,00	A	V	LIVRETA	0,341	V	LIVRETA	0,550	A-1		3 696,49	16 932,95
NOALIS	2014	X CDC	lgts soc.	CDC	345 584,00	316 510,40	44,00	A	V	LIVRETA	0,334	V	LIVRETA	0,550	A-1		1 774,82	6 184,24
NOALIS	2015	X CDC	lgts soc.	CDC	568 663,00	517 796,81	34,59	A	V	LIVRETA	1,569	V	LIVRETA	1,610	A-1		8 512,90	10 954,68
NOALIS	2015	X CDC	lgts soc.	CDC	385 872,00	360 923,52	44,59	A	V	LIVRETA	1,576	V	LIVRETA	1,610	A-1		5 898,40	5 437,03
NOALIS	2015	X CDC	lgts soc.	CDC	580 495,00	473 708,28	36,00	A	V	LIVRETA	1,005	V	LIVRETA	1,350	A-1		6 527,66	9 822,36
NOALIS	2015	X CDC	lgts soc.	CDC	293 448,00	282 121,75	46,00	A	V	LIVRETA	1,039	V	LIVRETA	1,350	A-1		3 866,42	4 279,64
NOALIS	2015	X CDC	lgts soc.	CDC	250 079,00	196 237,54	36,00	A	V	LIVRETA	0,297	V	LIVRETA	0,550	A-1		1 105,54	4 770,64
NOALIS	2015	X CDC	lgts soc.	CDC	129 914,00	123 313,04	46,00	A	V	LIVRETA	0,304	V	LIVRETA	0,550	A-1		690,84	2 293,71
NOALIS	2015	X CDC	lgts soc.	CDC	877 347,00	798 181,94	34,42	A	V	LIVRETA	1,090	V	LIVRETA	1,100	A-1		8 984,77	18 615,10
NOALIS	2015	X CDC	lgts soc.	CDC	541 738,00	506 588,53	44,42	A	V	LIVRETA	1,092	V	LIVRETA	1,100	A-1		5 667,79	8 665,46
NOALIS	2015	X CDC	lgts soc.	CDC	328 233,00	291 822,46	34,42	A	V	LIVRETA	0,331	V	LIVRETA	0,300	A-1		899,16	7 896,51
NOALIS	2015	X CDC	lgts soc.	CDC	208 667,00	190 799,86	44,42	A	V	LIVRETA	0,325	V	LIVRETA	0,300	A-1		584,26	3 954,72
NOALIS	2015	X CDC	lgts soc.	CDC	612 521,00	552 094,99	34,34	A	V	LIVRETA	1,120	V	LIVRETA	1,100	A-1		6 214,68	12 875,89
NOALIS	2015	X CDC	lgts soc.	CDC	247 055,00	228 887,46	44,34	A	V	LIVRETA	1,117	V	LIVRETA	1,100	A-1		2 560,83	3 915,24
NOALIS	2016	X CDC	lgts soc.	CDC	739 590,00	692 979,20	35,67	A	V	LIVRETA	1,557	V	LIVRETA	1,610	A-1		11 384,45	14 129,67
NOALIS	2016	X CDC	lgts soc.	CDC	403 413,00	385 990,77	45,67	A	V	LIVRETA	1,566	V	LIVRETA	1,610	A-1		6 305,22	5 637,58
NOALIS	2016	X CDC	lgts soc.	CDC	65 794,00	63 325,58	46,00	A	V	LIVRETA	1,082	V	LIVRETA	1,350	A-1		867,86	960,62
NOALIS	2016	X CDC	lgts soc.	CDC	130 789,00	123 928,16	36,00	A	V	LIVRETA	1,078	V	LIVRETA	1,350	A-1		1 707,72	2 569,65
NOALIS	2016	X CDC	lgts soc.	CDC	152 705,00	142 709,23	36,00	A	V	LIVRETA	0,320	V	LIVRETA	0,550	A-1		803,98	3 469,34
NOALIS	2016	X CDC	lgts soc.	CDC	88 302,00	83 853,83	46,00	A	V	LIVRETA	0,316	V	LIVRETA	0,550	A-1		469,77	1 559,75
NOALIS	2016	X CDC	lgts soc.	CDC	94 681,00	86 243,56	35,67	A	V	LIVRETA	0,319	V	LIVRETA	0,300	A-1		265,53	2 265,41
NOALIS	2016	X CDC	lgts soc.	CDC	55 490,00	51 664,01	45,67	A	V	LIVRETA	0,316	V	LIVRETA	0,300	A-1		158,13	1 045,96
NOALIS	2016	X CDC	lgts soc.	CDC	1 854 715,00	1 719 902,28	35,67	A	V	LIVRETA	1,077	V	LIVRETA	1,100	A-1		19 345,40	38 770,73
NOALIS	2016	X CDC	lgts soc.	CDC	1 124 245,00	1 065 118,81	45,67	A	V	LIVRETA	1,081	V	LIVRETA	1,100	A-1		11 911,21	17 718,10
NOALIS	2016	X CDC	lgts soc.	CDC	187 357,00	177 505,83	46,00	A	V	LIVRETA	0,316	V	LIVRETA	0,550	A-1		994,44	3 301,75
NOALIS	2016	X CDC	lgts soc.	CDC	805 919,00	611 530,18	36,00	A	V	LIVRETA	1,078	V	LIVRETA	1,350	A-1		8 426,84	12 680,09
NOALIS	2016	X CDC	lgts soc.	CDC	429 759,00	411 290,04	46,00	A	V	LIVRETA	1,082	V	LIVRETA	1,350	A-1		5 636,64	6 239,06
NOALIS	2016	X CDC	lgts soc.	CDC	341 814,00	248 440,75	36,00	A	V	LIVRETA	0,320	V	LIVRETA	0,550	A-1		1 399,64	6 039,73
NOALIS	2016	X CDC	lgts soc.	CDC	763 431,00	696 623,14	35,59	A	V	LIVRETA	0,319	V	LIVRETA	0,300	A-1		2 144,77	18 298,60
NOALIS	2016	X CDC	lgts soc.	CDC	470 253,00	438 600,55	45,59	A	V	LIVRETA	0,316	V	LIVRETA	0,300	A-1		1 342,44	8 879,65
NOALIS	2016	X CDC	lgts soc.	CDC	906 668,00	862 684,19	45,59	A	V	LIVRETA	1,081	V	LIVRETA	1,100	A-1		9 647,38	14 350,63

Désignation du bénéficiaire	Année de mobilisation et profil d'amortissement de l'emprunt (1)		Objet de l'emprunt garanti	Organisme prêteur ou chef de file	Montant initial	Capital restant dû au 31/12/N	Durée résiduelle	Périodicité des remboursements (2)	Taux initial			Taux moyen constaté sur l'année (6)			Catégorie d'emprunt (7)	Indices ou devises pouvant modifier l'emprunt	Annuité garantie au cours de l'exercice	
	Année	Profil							Taux (3)	Index (4)	Taux actuariel (5)	Taux (3)	Index (4)	Niveau de taux			En intérêts (8)	En capital
NOALIS	2016	X CDC	lgts soc.	CDC	1 500 625,00	1 397 543,17	35,59	A	V	LIVRETA	1,076	V	LIVRETA	1,100	A-1	15 719,52	31 503,97	
NOALIS	2016	X CDC	lgts soc.	CDC	219 106,00	206 544,13	35,59	A	V	LIVRETA	1,557	V	LIVRETA	1,610	A-1	3 393,16	4 211,38	
NOALIS	2016	X CDC	lgts soc.	CDC	119 512,00	115 045,04	45,59	A	V	LIVRETA	1,566	V	LIVRETA	1,610	A-1	1 879,28	1 680,29	
NOALIS	2017	X CDC	lgts soc.	CDC	130 533,00	124 771,18	36,09	A	V	LIVRETA	1,572	V	LIVRETA	1,610	A-1	2 048,32	2 453,71	
NOALIS	2017	X CDC	lgts soc.	CDC	75 267,00	73 056,11	46,09	A	V	LIVRETA	1,579	V	LIVRETA	1,610	A-1	1 192,87	1 034,99	
NOALIS	2017	X CDC	lgts soc.	CDC	313 313,00	288 686,25	35,59	A	V	LIVRETA	1,112	V	LIVRETA	1,100	A-1	3 247,13	6 507,68	
NOALIS	2017	X CDC	lgts soc.	CDC	207 651,00	195 475,46	45,59	A	V	LIVRETA	1,110	V	LIVRETA	1,100	A-1	2 186,00	3 251,71	
NOALIS	2017	X CDC	lgts soc.	CDC	115 679,00	105 095,25	35,59	A	V	LIVRETA	0,326	V	LIVRETA	0,300	A-1	323,57	2 760,60	
NOALIS	2017	X CDC	lgts soc.	CDC	91 984,00	85 418,18	45,59	A	V	LIVRETA	0,322	V	LIVRETA	0,300	A-1	261,44	1 729,33	
NOALIS	2017	X CDC	lgts soc.	CDC	872 830,00	828 110,21	36,59	A	V	LIVRETA	1,068	V	LIVRETA	1,100	A-1	9 307,84	18 057,43	
NOALIS	2017	X CDC	lgts soc.	CDC	530 689,00	511 462,67	46,59	A	V	LIVRETA	1,074	V	LIVRETA	1,100	A-1	5 717,15	8 277,83	
NOALIS	2017	X CDC	lgts soc.	CDC	315 936,00	295 189,76	36,59	A	V	LIVRETA	0,309	V	LIVRETA	0,300	A-1	908,17	7 532,86	
NOALIS	2017	X CDC	lgts soc.	CDC	208 187,00	197 659,16	46,59	A	V	LIVRETA	0,307	V	LIVRETA	0,300	A-1	604,71	3 910,55	
NOALIS	2018	X CDC	lgts soc.	CDC	118 172,00	113 629,59	46,09	A	V	LIVRETA	1,621	V	LIVRETA	1,610	A-1	1 855,35	1 609,81	
NOALIS	2018	X CDC	lgts soc.	CDC	130 458,00	123 534,87	36,09	A	V	LIVRETA	1,622	V	LIVRETA	1,610	A-1	2 028,02	2 429,40	
NOALIS	2017	X CDC	lgts soc.	CDC	213 332,00	193 813,75	35,92	A	V	LIVRETA	0,326	V	LIVRETA	0,300	A-1	596,71	5 091,02	
NOALIS	2017	X CDC	lgts soc.	CDC	123 382,00	114 575,00	45,92	A	V	LIVRETA	0,322	V	LIVRETA	0,300	A-1	350,68	2 319,62	
NOALIS	2017	X CDC	lgts soc.	CDC	174 279,00	164 060,21	45,92	A	V	LIVRETA	1,110	V	LIVRETA	1,100	A-1	1 834,68	2 729,12	
NOALIS	2017	X CDC	lgts soc.	CDC	315 911,00	291 080,06	35,92	A	V	LIVRETA	1,112	V	LIVRETA	1,100	A-1	3 274,06	6 561,64	
NOALIS	2017	X CDC	lgts soc.	CDC	1 234 135,00	1 193 180,53	37,50	A	V	LIVRETA	1,030	V	LIVRETA	1,100	A-1	13 402,03	25 185,72	
NOALIS	2017	X CDC	lgts soc.	CDC	352 848,00	344 645,04	47,50	A	V	LIVRETA	1,042	V	LIVRETA	1,100	A-1	3 850,82	5 429,39	
NOALIS	2017	X CDC	lgts soc.	CDC	556 201,00	531 944,11	37,50	A	V	LIVRETA	0,290	V	LIVRETA	0,300	A-1	1 635,42	13 197,15	
NOALIS	2017	X CDC	lgts soc.	CDC	124 001,00	119 837,55	47,50	A	V	LIVRETA	0,292	V	LIVRETA	0,300	A-1	366,47	2 317,95	
NOALIS	2018	X CDC	lgts soc.	CDC	76 668,00	73 902,18	47,25	A	V	LIVRETA	0,301	V	LIVRETA	0,300	A-1	225,99	1 429,46	
NOALIS	2018	X CDC	lgts soc.	CDC	173 893,00	165 879,12	37,25	A	V	LIVRETA	0,301	V	LIVRETA	0,300	A-1	509,98	4 115,34	
NOALIS	2018	X CDC	lgts soc.	CDC	172 303,00	167 233,25	47,25	A	V	LIVRETA	1,075	V	LIVRETA	1,100	A-1	1 868,55	2 634,52	
NOALIS	2018	X CDC	lgts soc.	CDC	242 864,00	233 320,04	37,25	A	V	LIVRETA	1,069	V	LIVRETA	1,100	A-1	2 620,69	4 924,94	
NOALIS	2020	X CDC	lgts soc.	CDC	45 500,00	45 500,00	39,00	A	V	M.PDES	0,519	V	M.PDES	0,000	A-1	0,00	0,00	
NOALIS	2020	X CDC	lgts soc.	CDC	131 560,00	131 560,00	49,00	A	V	LIVRETA	0,753	V	LIVRETA	0,300	A-1	0,00	0,00	
NOALIS	2020	X CDC	lgts soc.	CDC	151 632,00	151 632,00	39,00	A	V	LIVRETA	0,742	V	LIVRETA	0,300	A-1	0,00	0,00	
NOALIS	2020	X CDC	lgts soc.	CDC	215 553,00	215 553,00	49,00	A	V	LIVRETA	1,556	V	LIVRETA	1,100	A-1	0,00	0,00	
NOALIS	2020	X CDC	lgts soc.	CDC	302 745,00	302 745,00	39,00	A	V	LIVRETA	1,516	V	LIVRETA	1,100	A-1	0,00	0,00	
NOALIS	2020	X CDC	lgts soc.	CDC	99 687,00	97 869,41	38,67	A	V	LIVRETA	1,532	V	LIVRETA	1,550	A-1	775,12	1 817,59	
NOALIS	2020	X CDC	lgts soc.	CDC	102 164,00	100 796,19	48,67	A	V	LIVRETA	1,535	V	LIVRETA	1,550	A-1	794,38	1 367,81	
NOALIS	2020	X CDC	lgts soc.	CDC	61 163,00	60 047,82	38,67	A	V	LIVRETA	1,532	V	LIVRETA	1,550	A-1	475,58	1 115,18	
NOALIS	2020	X CDC	lgts soc.	CDC	13 000,00	13 000,00	38,92	A	V	M.PDES	0,330	V	M.PDES	0,000	A-1	0,00	0,00	
NOALIS	2020	F	lgts soc.	B.Postale	988 737,00	988 737,00	3,88	X	F	FIXE	0,535	F	FIXE	0,540	A-1	5 517,14	0,00	
NOALIS	2021	C	lgts soc.	B.Postale	218 690,00	218 690,00	50,09	T	V	LIVRETA	1,610	V	LIVRETA	1,600	A-1	0,00	0,00	
PITCHOUN'	2022	P	lgts soc.	C.COOP.	2 617 000,00	0,00	25,00	T	F	FIXE	1,408	F	FIXE	1,400	A-1	0,00	0,00	
RES.LGT FONCT	2011	P	lgts soc.	C.Agricole	1 500 000,00	558 064,89	4,21	A	V	LIVRETA	2,422	V	LIVRETA	1,880	A-1	12 475,22	105 510,89	
RES.LGT FONCT	2011	C	lgts soc.	C.Foncier	200 000,00	66 666,63	4,08	A	V	LIVRETA	2,471	V	LIVRETA	1,900	A-1	1 520,00	13 333,34	
SCIC HLM ABRI F.	2016	F	lgts soc.	C.Agricole	432 904,00	0,00	0,00	X	V	EUR3M	0,764	V	EUR3M	0,761	A-1	2 148,84	376 496,30	
SCIC HLM ABRI F.	2017	F	lgts soc.	C.Agricole	3 036 344,00	2 944 364,44	0,93	X	V	EUR3M	0,971	V	EUR3M	0,909	A-1	0,00	0,00	

Désignation du bénéficiaire	Année de mobilisation et profil d'amortissement de l'emprunt (1)		Objet de l'emprunt garanti	Organisme prêteur ou chef de file	Montant initial	Capital restant dû au 31/12/N	Durée résiduelle	Périodicité des remboursements (2)	Taux initial			Taux moyen constaté sur l'année (6)			Catégorie d'emprunt (7)	Indices ou devises pouvant modifier l'emprunt	Annuité garantie au cours de l'exercice	
	Année	Profil							Taux (3)	Index (4)	Taux actuariel (5)	Taux (3)	Index (4)	Niveau de taux			En intérêts (8)	En capital
TOIT GIRONDIN	2017	X CDC	lgts soc.	CDC	106 453,00	97 591,98	35,75	A	V	LIVRETA	0,314	V	LIVRETA	0,300	A-1	300,08	2 435,83	
TOIT GIRONDIN	2017	X CDC	lgts soc.	CDC	103 998,00	91 824,54	45,75	A	V	LIVRETA	1,078	V	LIVRETA	1,100	A-1	1 044,47	3 127,69	
TOIT GIRONDIN	2017	X CDC	lgts soc.	CDC	317 859,00	282 488,40	35,75	A	V	LIVRETA	1,075	V	LIVRETA	1,100	A-1	3 191,53	7 650,65	
TOIT GIRONDIN	2018	X CDC	lgts soc.	CDC	76 677,00	71 869,87	36,50	A	V	LIVRETA	0,302	V	LIVRETA	0,300	A-1	220,83	1 740,02	
TOIT GIRONDIN	2018	X CDC	lgts soc.	CDC	39 640,00	37 757,32	46,50	A	V	LIVRETA	0,301	V	LIVRETA	0,300	A-1	115,36	697,62	
TOIT GIRONDIN	2018	X CDC	lgts soc.	CDC	27 720,00	26 215,31	46,50	A	V	LIVRETA	1,071	V	LIVRETA	1,100	A-1	294,39	547,00	
TOIT GIRONDIN	2018	X CDC	lgts soc.	CDC	55 497,00	51 689,47	36,50	A	V	LIVRETA	1,065	V	LIVRETA	1,100	A-1	583,56	1 361,10	
TOIT GIRONDIN	1998	X CDC	lgts soc.	CDC	744 133,84	267 064,83	8,75	A	V	LIVRETA	3,301	V	LIVRETA	1,430	A-1	4 266,11	31 264,36	
TOIT GIRONDIN	1998	X CDC	lgts soc.	CDC	129 265,18	44 830,80	8,75	A	V	LIVRETA	2,814	V	LIVRETA	1,300	A-1	650,14	5 179,66	
TOIT GIRONDIN	2018	F	lgts soc.	C.Epargne	2 063 240,00	416 210,18	1,73	X	V	EUR3M	0,620	V	EUR3M	0,592	A-1	2 498,19	0,00	
TOIT GIRONDIN	2021	F	lgts soc.	C.Epargne	3 142 900,00	3 142 900,00	4,78	X	V	EUR3M	0,000	V	EUR3M	-0,243	A-1	0,00	0,00	
TOIT GIRONDIN	2021	F	lgts soc.	C.Epargne	3 142 000,00	3 142 000,00	6,98	X	V	EUR3M	0,320	V	EUR3M	-0,008	A-1	0,00	0,00	
VILOGIA	2014	P	lgts soc.	C.COOP.	1 100 000,00	898 706,97	22,75	T	V	MOY3M	0,731	V	MOY3M	0,671	A-1	6 243,80	30 477,05	
VILOGIA	2012	P	lgts soc.	C.Mutuel	490 000,00	409 728,11	31,00	A	V	LIVRETA	1,881	V	LIVRETA	1,840	A-1	7 718,26	9 742,72	
VILOGIA	2013	P	lgts soc.	C.Mutuel	1 345 706,00	992 738,83	21,25	T	V	EUR3M	0,526	V	EUR3M	0,439	A-1	4 473,14	41 869,93	
VILOGIA	2012	P	lgts soc.	C.Mutuel	580 000,00	427 871,03	21,25	T	V	EUR3M	0,544	V	EUR3M	0,439	A-1	1 927,93	18 045,95	
VILOGIA	2012	P	lgts soc.	C.Mutuel	976 630,00	720 468,48	21,25	T	V	EUR3M	0,534	V	EUR3M	0,439	A-1	3 246,33	30 386,58	
VILOGIA	2017	P	lgts soc.	ARKEA	883 800,00	671 466,29	11,00	A	V	LIVRETA	1,709	V	LIVRETA	1,610	A-1	11 689,02	54 559,74	
VILOGIA	2017	P	lgts soc.	ARKEA	772 543,00	570 892,87	10,00	A	F	FIXE	1,798	F	FIXE	1,770	A-1	11 019,78	51 765,41	
VILOGIA	2017	P	lgts soc.	C.Agricole	1 068 821,51	812 036,22	10,18	A	V	LIVRETA	1,878	V	LIVRETA	1,860	A-1	16 331,13	65 981,70	
VILOGIA	2020	X CDC	lgts soc.	CDC	607 879,00	610 488,73	39,75	A	V	LIVRETA	0,277	V	LIVRETA	0,550	A-1	0,00	0,00	
VILOGIA	2020	X CDC	lgts soc.	CDC	436 602,00	438 598,78	49,75	A	V	LIVRETA	0,299	V	LIVRETA	0,550	A-1	0,00	0,00	
VILOGIA	2020	X CDC	lgts soc.	CDC	1 052 429,00	1 052 460,54	39,75	A	V	LIVRETA	1,447	V	LIVRETA	1,350	A-1	0,00	0,00	
VILOGIA	2020	X CDC	lgts soc.	CDC	595 719,00	595 736,86	49,75	A	V	LIVRETA	1,472	V	LIVRETA	1,350	A-1	0,00	0,00	
VILOGIA	2020	X CDC	lgts soc.	CDC	420 000,00	420 000,00	47,75	A	F	FIXE	0,803	F	FIXE	0,610	A-1	2 562,00	0,00	
VILOGIA	2020	X CDC	lgts soc.	CDC	3 201 732,00	3 201 827,97	39,75	A	V	LIVRETA	1,010	V	LIVRETA	1,350	A-1	0,00	0,00	
VILOGIA	2020	X CDC	lgts soc.	CDC	1 175 865,00	1 188 835,10	59,75	A	V	LIVRETA	0,764	V	LIVRETA	1,020	A-1	0,00	0,00	
VILOGIA	2020	X CDC	lgts soc.	CDC	830 128,00	839 284,53	59,75	A	V	LIVRETA	0,726	V	LIVRETA	1,020	A-1	0,00	0,00	
VILOGIA	2020	X CDC	lgts soc.	CDC	1 918 944,00	1 927 182,37	39,75	A	V	LIVRETA	0,296	V	LIVRETA	0,550	A-1	0,00	0,00	
VILOGIA	2020	X CDC	lgts soc.	CDC	885 000,00	885 000,00	57,75	A	F	FIXE	0,830	F	FIXE	0,610	A-1	5 398,50	0,00	
VILOGIA	2005	X CDC	lgts soc.	CDC	286 990,00	237 064,54	33,84	A	V	LIVRETA	1,704	V	LIVRETA	1,000	A-1	2 428,95	5 830,37	
VILOGIA	2006	X CDC	lgts soc.	CDC	638 390,00	533 245,93	34,09	A	V	LIVRETA	1,661	V	LIVRETA	1,000	A-1	5 459,19	12 673,13	
VILOGIA	2006	X CDC	lgts soc.	CDC	111 600,00	92 540,46	34,34	A	V	LIVRETA	1,623	V	LIVRETA	1,000	A-1	947,40	2 199,32	
VILOGIA	2006	X CDC	lgts soc.	CDC	30 220,00	25 058,89	34,50	A	V	LIVRETA	1,622	V	LIVRETA	1,000	A-1	256,54	595,55	
VILOGIA	2007	X CDC	lgts soc.	CDC	25 700,00	20 579,16	35,34	A	V	LIVRETA	1,044	V	LIVRETA	0,500	A-1	105,50	520,56	
VILOGIA	2007	X CDC	lgts soc.	CDC	498 439,00	411 343,42	35,34	A	V	LIVRETA	1,719	V	LIVRETA	1,150	A-1	4 836,05	9 182,77	
VILOGIA	2021	X CDC	lgts soc.	CDC	195 000,00	195 000,00	39,00	A	V	M.PDES	0,471	V	M.PDES	0,000	A-1	0,00	0,00	
VILOGIA	2008	X CDC	lgts soc.	CDC	1 493 890,00	814 743,57	12,00	T	V	LIVRETA	1,374	F	FIXE	1,340	A-1	11 681,71	57 025,98	
VILOGIA	2021	X CDC	lgts soc.	CDC	73 043,00	73 043,00	40,92	A	V	LIVRETA	1,421	V	LIVRETA	1,550	A-1	0,00	0,00	
VILOGIA	2021	X CDC	lgts soc.	CDC	156 676,00	156 676,00	40,92	A	V	LIVRETA	1,421	V	LIVRETA	1,550	A-1	0,00	0,00	
VILOGIA	2021	X CDC	lgts soc.	CDC	156 676,00	156 676,00	80,92	A	V	LIVRETA	1,474	V	LIVRETA	1,550	A-1	0,00	0,00	
VILOGIA	2021	X CDC	lgts soc.	CDC	60 000,00	60 000,00	58,75	A	V	M.PDES	1,223	V	M.PDES	0,940	A-1	96,97	0,00	
VILOGIA	2009	X CDC	lgts soc.	CDC	144 433,00	124 146,58	37,84	A	V	LIVRETA	1,062	V	LIVRETA	0,750	A-1	952,21	2 814,59	

Désignation du bénéficiaire	Année de mobilisation et profil d'amortissement de l'emprunt (1)		Objet de l'emprunt garanti	Organisme prêteur ou chef de file	Montant initial	Capital restant dû au 31/12/N	Durée résiduelle	Périodicité des remboursements (2)	Taux initial			Taux moyen constaté sur l'année (6)			Catégorie d'emprunt (7)	Indices ou devises pouvant modifier l'emprunt	Annuité garantie au cours de l'exercice	
	Année	Profil							Taux (3)	Index (4)	Taux actuariel (5)	Taux (3)	Index (4)	Niveau de taux			En intérêts (8)	En capital
VILOGIA	2009	X CDC	lgts soc.	CDC	1 644 030,00	1 336 264,87	28,84	A	V	LIVRETA	1,040	V	LIVRETA	0,750	A-1		10 330,33	41 112,17
VILOGIA	2009	X CDC	lgts soc.	CDC	187 800,00	146 625,94	27,84	A	V	LIVRETA	0,566	V	LIVRETA	0,200	A-1		303,42	5 086,45
VILOGIA	2021	X CDC	lgts soc.	CDC	945 000,00	908 321,73	23,84	A	V	LIVRETA	0,242	V	LIVRETA	0,250	A-1		394,42	36 678,27
VILOGIA	2021	X CDC	lgts soc.	CDC	96 000,00	93 134,58	28,84	A	F	FIXE	0,728	F	FIXE	0,750	A-1		119,95	2 865,42
VILOGIA	2021	X CDC	lgts soc.	CDC	1 305 053,00	1 259 415,30	23,84	A	V	LIVRETA	1,062	V	LIVRETA	1,100	A-1		2 388,24	45 637,70
VILOGIA	2021	X CDC	lgts soc.	CDC	3 824 722,00	3 710 048,32	28,84	A	F	FIXE	0,699	F	FIXE	0,720	A-1		4 588,50	114 673,68
VILOGIA	2009	X CDC	lgts soc.	CDC	3 813 440,00	3 066 501,48	28,00	A	V	LIVRETA	1,128	V	LIVRETA	1,000	A-1		31 571,82	90 680,13
VILOGIA	2009	X CDC	lgts soc.	CDC	354 860,00	306 727,46	38,00	A	V	LIVRETA	1,063	V	LIVRETA	1,000	A-1		3 131,24	6 396,60
VILOGIA	2009	X CDC	lgts soc.	CDC	1 810 975,00	1 126 346,38	13,00	A	V	LIVRETA	1,300	V	LIVRETA	1,000	A-1		12 009,23	74 576,82
VILOGIA	2021	X CDC	lgts soc.	CDC	61 057,00	61 057,00	40,25	A	V	LIVRETA	1,479	V	LIVRETA	1,560	A-1		0,00	0,00
VILOGIA	2021	X CDC	lgts soc.	CDC	207 586,00	207 586,00	40,25	A	V	LIVRETA	0,286	V	LIVRETA	0,300	A-1		0,00	0,00
VILOGIA	2021	X CDC	lgts soc.	CDC	201 555,00	201 555,00	60,25	A	V	LIVRETA	0,888	V	LIVRETA	0,920	A-1		0,00	0,00
VILOGIA	2021	X CDC	lgts soc.	CDC	95 463,00	95 463,00	40,25	A	V	LIVRETA	1,479	V	LIVRETA	1,560	A-1		0,00	0,00
VILOGIA	2021	X CDC	lgts soc.	CDC	94 630,00	94 630,00	60,25	A	V	LIVRETA	0,888	V	LIVRETA	0,920	A-1		0,00	0,00
VILOGIA	2021	X CDC	lgts soc.	CDC	466 832,00	466 832,00	40,25	A	V	LIVRETA	1,045	V	LIVRETA	1,100	A-1		0,00	0,00
VILOGIA	2021	X CDC	lgts soc.	CDC	348 411,00	348 411,00	61,25	A	V	LIVRETA	0,858	V	LIVRETA	0,920	A-1		0,00	0,00
VILOGIA	2021	X CDC	lgts soc.	CDC	97 500,00	97 500,00	39,25	A	F	FIXE	0,578	F	FIXE	0,000	A-1		0,00	0,00
VILOGIA	2021	X CDC	lgts soc.	CDC	225 000,00	225 000,00	58,92	A	F	FIXE	0,813	F	FIXE	0,580	A-1		217,57	0,00
VILOGIA	2020	X CDC	lgts soc.	CDC	93 755,00	93 755,00	41,00	A	V	LIVRETA	1,535	V	LIVRETA	1,560	A-1		0,00	0,00
VILOGIA	2020	X CDC	lgts soc.	CDC	419 576,00	419 576,00	41,00	A	V	LIVRETA	0,275	V	LIVRETA	0,300	A-1		0,00	0,00
VILOGIA	2020	X CDC	lgts soc.	CDC	273 683,00	273 683,00	81,00	A	V	LIVRETA	0,885	V	LIVRETA	0,930	A-1		0,00	0,00
VILOGIA	2020	X CDC	lgts soc.	CDC	137 453,00	137 453,00	41,00	A	V	LIVRETA	1,422	V	LIVRETA	1,560	A-1		0,00	0,00
VILOGIA	2020	X CDC	lgts soc.	CDC	127 067,00	127 067,00	81,00	A	V	LIVRETA	0,885	V	LIVRETA	0,930	A-1		0,00	0,00
VILOGIA	2020	X CDC	lgts soc.	CDC	1 035 003,00	1 035 003,00	41,00	A	V	LIVRETA	1,005	V	LIVRETA	1,100	A-1		0,00	0,00
VILOGIA	2020	X CDC	lgts soc.	CDC	522 929,00	522 929,00	81,00	A	V	LIVRETA	0,885	V	LIVRETA	0,930	A-1		0,00	0,00
VILOGIA	2021	X CDC	lgts soc.	CDC	136 500,00	136 500,00	39,00	A	V	M.PDES	0,228	V	M.PDES	0,000	A-1		0,00	0,00
VILOGIA	2021	X CDC	lgts soc.	CDC	315 000,00	315 000,00	59,00	A	V	M.PDES	0,954	V	M.PDES	0,580	A-1		0,00	0,00
VILOGIA	2010	X CDC	lgts soc.	CDC	2 063 205,00	1 648 997,81	28,92	A	V	LIVRETA	1,079	V	LIVRETA	0,750	A-1		12 747,99	50 733,86
VILOGIA	2010	X CDC	lgts soc.	CDC	88 407,00	76 489,14	38,59	A	V	LIVRETA	1,014	V	LIVRETA	0,750	A-1		586,29	1 683,06
VILOGIA	2011	X CDC	lgts soc.	CDC	1 024 036,00	854 423,89	29,42	A	V	LIVRETA	1,435	V	LIVRETA	1,100	A-1		9 661,91	23 931,17
VILOGIA	2011	X CDC	lgts soc.	CDC	11 965,00	10 012,99	39,42	A	V	LIVRETA	0,564	V	LIVRETA	0,300	A-1		30,74	235,28
VILOGIA	2011	X CDC	lgts soc.	CDC	186 347,00	151 256,84	29,42	A	V	LIVRETA	0,619	V	LIVRETA	0,300	A-1		468,21	4 811,53
VILOGIA	2011	X CDC	lgts soc.	CDC	41 105,00	35 500,86	39,42	A	V	LIVRETA	1,381	V	LIVRETA	1,100	A-1		398,25	703,59
VILOGIA	2021	X CDC	lgts soc.	CDC	656 000,00	656 000,00	26,17	A	V	LIVRETA	0,225	V	LIVRETA	0,250	A-1		0,00	0,00
VILOGIA	2021	X CDC	lgts soc.	CDC	1 480 817,00	1 480 817,00	25,84	A	V	LIVRETA	1,010	V	LIVRETA	1,110	A-1		0,00	0,00
VILOGIA	2021	X CDC	lgts soc.	CDC	410 000,00	410 000,00	31,17	A	F	FIXE	0,222	F	FIXE	0,000	A-1		0,00	0,00
VILOGIA	2021	X CDC	lgts soc.	CDC	7 500 000,00	7 500 000,00	24,16	A	F	FIXE	0,510	F	FIXE	0,510	A-1		0,00	0,00
VILOGIA	2021	X CDC	lgts soc.	CDC	8 146 000,00	8 146 000,00	24,16	A	V	LIVRETA	0,250	V	LIVRETA	0,250	A-1		0,00	0,00
VILOGIA	2012	X CDC	lgts soc.	CDC	200 000,00	173 917,81	31,75	A	V	LIVRETA	1,131	V	LIVRETA	1,100	A-1		1 962,75	4 514,26
VILOGIA	2012	X CDC	lgts soc.	CDC	545 000,00	473 695,55	31,75	A	V	LIVRETA	1,131	V	LIVRETA	1,100	A-1		5 345,90	12 295,38
VILOGIA	2012	X CDC	lgts soc.	CDC	55 000,00	45 877,24	31,75	A	V	LIVRETA	0,388	V	LIVRETA	0,300	A-1		141,72	1 364,01
VILOGIA	2021	X CDC	lgts soc.	CDC	746 269,00	746 269,00	41,84	A	V	LIVRETA	0,273	V	LIVRETA	0,300	A-1		0,00	0,00
VILOGIA	2021	X CDC	lgts soc.	CDC	326 961,00	326 961,00	81,84	A	V	LIVRETA	0,965	V	LIVRETA	1,020	A-1		0,00	0,00

Désignation du bénéficiaire	Année de mobilisation et profil d'amortissement de l'emprunt (1)		Objet de l'emprunt garanti	Organisme prêteur ou chef de file	Montant initial	Capital restant dû au 31/12/N	Durée résiduelle	Périodicité des remboursements (2)	Taux initial			Taux moyen constaté sur l'année (6)			Catégorie d'emprunt (7)	Indices ou devises pouvant modifier l'emprunt	Annuité garantie au cours de l'exercice	
	Année	Profil							Taux (3)	Index (4)	Taux actuariel (5)	Taux (3)	Index (4)	Niveau de taux			En intérêts (8)	En capital
VILOGIA	2021	X CDC	lgts soc.	CDC	8 302 383,00	8 302 383,00	41,84	A	V	LIVRETA	0,995	V	LIVRETA	1,100	A-1		0,00	0,00
VILOGIA	2021	X CDC	lgts soc.	CDC	3 062 148,00	3 062 148,00	81,84	A	V	LIVRETA	0,965	V	LIVRETA	1,020	A-1		0,00	0,00
VILOGIA	2021	X CDC	lgts soc.	CDC	1 470 000,00	1 470 000,00	59,84	A	F	FIXE	0,523	F	FIXE	0,970	A-1		0,00	0,00
VILOGIA	2012	X CDC	lgts soc.	CDC	970 000,00	855 323,04	32,00	A	V	LIVRETA	1,159	V	LIVRETA	1,350	A-1		11 823,18	20 468,12
VILOGIA	2012	X CDC	lgts soc.	CDC	290 000,00	247 742,03	32,00	A	V	LIVRETA	0,397	V	LIVRETA	0,550	A-1		1 400,14	6 829,65
VILOGIA	2021	X CDC	lgts soc.	CDC	117 216,00	117 216,00	41,46	A	V	LIVRETA	1,433	V	LIVRETA	1,550	A-1		0,00	0,00
VILOGIA	2021	X CDC	lgts soc.	CDC	551 753,00	551 753,00	41,46	A	V	LIVRETA	0,279	V	LIVRETA	0,300	A-1		0,00	0,00
VILOGIA	2021	X CDC	lgts soc.	CDC	452 286,00	452 286,00	81,46	A	V	LIVRETA	0,883	V	LIVRETA	0,920	A-1		0,00	0,00
VILOGIA	2021	X CDC	lgts soc.	CDC	193 030,00	193 030,00	41,46	A	V	LIVRETA	1,433	V	LIVRETA	1,550	A-1		0,00	0,00
VILOGIA	2021	X CDC	lgts soc.	CDC	189 514,00	189 514,00	81,46	A	V	LIVRETA	0,883	V	LIVRETA	0,920	A-1		0,00	0,00
VILOGIA	2021	X CDC	lgts soc.	CDC	1 093 668,00	1 093 668,00	41,46	A	V	LIVRETA	1,020	V	LIVRETA	1,100	A-1		0,00	0,00
VILOGIA	2021	X CDC	lgts soc.	CDC	803 019,00	803 019,00	81,46	A	V	LIVRETA	0,883	V	LIVRETA	0,920	A-1		0,00	0,00
VILOGIA	2021	X CDC	lgts soc.	CDC	201 500,00	201 500,00	39,96	A	V	M.PDES	0,272	V	M.PDES	0,000	A-1		0,00	0,00
VILOGIA	2021	X CDC	lgts soc.	CDC	465 000,00	465 000,00	59,96	A	V	M.PDES	1,143	V	M.PDES	1,170	A-1		0,00	0,00
VILOGIA	2019	X CDC	lgts soc.	CDC	226 434,73	212 653,99	33,34	A	V	LIVRETA	1,469	V	LIVRETA	1,450	A-1		3 153,28	4 813,50
VILOGIA	2019	X CDC	lgts soc.	CDC	124 830,45	119 358,69	43,34	A	V	LIVRETA	1,466	V	LIVRETA	1,450	A-1		1 758,68	1 929,74
VILOGIA	2019	X CDC	lgts soc.	CDC	1 208 618,71	1 130 317,44	22,00	A	F	FIXE	1,780	F	FIXE	1,780	A-1		20 822,68	39 496,00
VILOGIA	2019	X CDC	lgts soc.	CDC	1 522 003,73	1 423 399,59	22,00	A	F	FIXE	1,780	F	FIXE	1,780	A-1		26 221,83	49 736,99
VILOGIA	2019	X CDC	lgts soc.	CDC	382 333,73	357 563,96	22,00	A	F	FIXE	1,780	F	FIXE	1,780	A-1		6 587,03	12 494,14
VILOGIA	2019	X CDC	lgts soc.	CDC	34 052,45	31 846,33	22,00	A	F	FIXE	1,780	F	FIXE	1,780	A-1		586,67	1 112,79
VILOGIA	2019	X CDC	lgts soc.	CDC	60 349,72	56 439,92	22,00	A	F	FIXE	1,780	F	FIXE	1,780	A-1		1 039,73	1 972,15
VILOGIA	2019	X CDC	lgts soc.	CDC	1 838 905,08	1 719 770,25	22,00	A	F	FIXE	1,780	F	FIXE	1,780	A-1		31 681,56	60 092,89
VILOGIA	2014	X CDC	lgts soc.	CDC	490 000,00	446 661,33	34,42	A	V	LIVRETA	1,038	V	LIVRETA	1,100	A-1		5 027,86	10 416,98
VILOGIA	2014	X CDC	lgts soc.	CDC	168 632,00	147 144,23	33,34	A	V	LIVRETA	0,351	V	LIVRETA	0,300	A-1		453,75	4 104,97
VILOGIA	2014	X CDC	lgts soc.	CDC	97 066,00	87 672,73	43,34	A	V	LIVRETA	0,342	V	LIVRETA	0,300	A-1		268,60	1 861,35
VILOGIA	2014	X CDC	lgts soc.	CDC	145 793,00	135 628,20	43,34	A	V	LIVRETA	1,104	V	LIVRETA	1,100	A-1		1 518,16	2 386,79
VILOGIA	2014	X CDC	lgts soc.	CDC	269 987,00	242 817,82	33,34	A	V	LIVRETA	1,105	V	LIVRETA	1,100	A-1		2 735,49	5 863,52
VILOGIA	2014	X CDC	lgts soc.	CDC	818 101,00	587 772,66	12,00	A	V	LIVRETA	1,557	F	FIXE	1,340	A-1		8 427,43	41 139,70
VILOGIA	2014	X CDC	lgts soc.	CDC	1 402 003,00	1 256 993,10	33,09	A	V	LIVRETA	1,135	V	LIVRETA	1,100	A-1		14 160,81	30 353,60
VILOGIA	2014	X CDC	lgts soc.	CDC	895 266,00	830 255,38	43,09	A	V	LIVRETA	1,130	V	LIVRETA	1,100	A-1		9 293,53	14 610,85
VILOGIA	2014	X CDC	lgts soc.	CDC	311 661,00	271 536,55	33,09	A	V	LIVRETA	0,373	V	LIVRETA	0,300	A-1		837,34	5 775,22
VILOGIA	2014	X CDC	lgts soc.	CDC	199 776,00	180 170,39	43,09	A	V	LIVRETA	0,361	V	LIVRETA	0,300	A-1		551,99	3 825,12
VILOGIA	2014	X CDC	lgts soc.	CDC	680 697,00	433 981,90	12,00	A	V	LIVRETA	1,299	F	FIXE	1,340	A-1		6 222,39	30 375,50
VILOGIA	2014	X CDC	lgts soc.	CDC	630 000,00	564 105,56	34,59	A	V	LIVRETA	0,316	V	LIVRETA	0,300	A-1		1 738,11	15 264,30
VILOGIA	2014	X CDC	lgts soc.	CDC	2 300 000,00	2 124 034,19	34,59	A	V	LIVRETA	1,039	V	LIVRETA	1,100	A-1		23 909,28	49 536,47
VILOGIA	2015	X CDC	lgts soc.	CDC	631 922,00	493 920,90	12,00	A	V	LIVRETA	1,519	F	FIXE	1,340	A-1		7 081,79	34 570,78
VILOGIA	2015	X CDC	lgts soc.	CDC	655 814,00	472 968,73	12,00	A	V	LIVRETA	1,681	F	FIXE	1,340	A-1		6 781,38	33 104,29
VILOGIA	2015	X CDC	lgts soc.	CDC	530 826,00	382 828,20	12,00	A	V	LIVRETA	1,681	F	FIXE	1,340	A-1		5 488,95	26 795,13
VILOGIA	2015	X CDC	lgts soc.	CDC	1 475 000,00	1 341 552,07	34,84	A	V	LIVRETA	1,092	V	LIVRETA	1,100	A-1		15 101,24	31 287,51
VILOGIA	2015	X CDC	lgts soc.	CDC	600 000,00	533 336,50	34,84	A	V	LIVRETA	0,331	V	LIVRETA	0,300	A-1		1 643,30	14 431,71
VILOGIA	2015	X CDC	lgts soc.	CDC	1 150 000,00	1 043 464,46	34,92	A	V	LIVRETA	1,089	V	LIVRETA	1,100	A-1		11 745,80	24 335,55
VILOGIA	2015	X CDC	lgts soc.	CDC	400 000,00	355 226,96	34,92	A	V	LIVRETA	0,330	V	LIVRETA	0,300	A-1		1 094,52	9 612,19
VILOGIA	2016	X CDC	lgts soc.	CDC	148 333,00	141 127,32	46,00	A	V	LIVRETA	0,310	V	LIVRETA	0,550	A-1		790,64	2 625,07

Désignation du bénéficiaire	Année de mobilisation et profil d'amortissement de l'emprunt (1)		Objet de l'emprunt garanti	Organisme prêteur ou chef de file	Montant initial	Capital restant dû au 31/12/N	Durée résiduelle	Périodicité des remboursements (2)	Taux initial			Taux moyen constaté sur l'année (6)			Catégorie d'emprunt (7)	Indices ou devises pouvant modifier l'emprunt	Annuité garantie au cours de l'exercice	
	Année	Profil							Taux (3)	Index (4)	Taux actuariel (5)	Taux (3)	Index (4)	Niveau de taux			En intérêts (8)	En capital
VILOGIA	2016	X CDC	Igts soc.	CDC	669 019,00	626 409,23	36,00	A	V	LIVRETA	0,312	V	LIVRETA	0,550	A-1		3 529,01	15 228,33
VILOGIA	2016	X CDC	Igts soc.	CDC	1 713 679,00	1 631 312,77	36,00	A	V	LIVRETA	1,052	V	LIVRETA	1,350	A-1		22 479,36	33 825,32
VILOGIA	2016	X CDC	Igts soc.	CDC	303 634,00	293 597,48	46,00	A	V	LIVRETA	1,061	V	LIVRETA	1,350	A-1		4 023,69	4 453,73
VILOGIA	2016	X CDC	Igts soc.	CDC	901 389,00	829 363,14	35,67	A	V	LIVRETA	1,098	V	LIVRETA	1,100	A-1		9 341,87	19 898,04
VILOGIA	2016	X CDC	Igts soc.	CDC	479 621,00	410 486,03	45,67	A	V	LIVRETA	0,722	V	LIVRETA	1,100	A-1		4 597,17	7 440,37
VILOGIA	2016	X CDC	Igts soc.	CDC	306 813,00	278 377,36	35,67	A	V	LIVRETA	0,325	V	LIVRETA	0,300	A-1		858,19	7 686,47
VILOGIA	2016	X CDC	Igts soc.	CDC	171 530,00	158 995,30	45,67	A	V	LIVRETA	0,319	V	LIVRETA	0,300	A-1		487,29	3 434,23
VILOGIA	2017	X CDC	Igts soc.	CDC	497 810,00	486 898,79	47,84	A	V	LIVRETA	1,015	V	LIVRETA	1,100	A-1		5 465,42	9 957,33
VILOGIA	2017	X CDC	Igts soc.	CDC	1 094 742,00	1 066 592,40	37,84	A	V	LIVRETA	1,003	V	LIVRETA	1,100	A-1		11 997,27	24 068,30
VILOGIA	2017	X CDC	Igts soc.	CDC	234 518,00	227 190,06	47,84	A	V	LIVRETA	0,286	V	LIVRETA	0,300	A-1		695,68	4 702,61
VILOGIA	2017	X CDC	Igts soc.	CDC	452 218,00	433 545,88	37,84	A	V	LIVRETA	0,283	V	LIVRETA	0,300	A-1		1 334,66	11 339,43
VILOGIA	2017	X CDC	Igts soc.	CDC	1 442 479,00	1 390 759,78	46,75	A	V	LIVRETA	1,074	V	LIVRETA	1,100	A-1		15 568,83	24 588,36
VILOGIA	2017	X CDC	Igts soc.	CDC	2 505 516,00	2 378 184,98	36,75	A	V	LIVRETA	1,068	V	LIVRETA	1,100	A-1		26 768,49	55 314,45
VILOGIA	2017	X CDC	Igts soc.	CDC	593 699,00	563 356,70	46,75	A	V	LIVRETA	0,308	V	LIVRETA	0,300	A-1		1 725,80	11 909,17
VILOGIA	2017	X CDC	Igts soc.	CDC	1 041 443,00	972 521,26	36,75	A	V	LIVRETA	0,309	V	LIVRETA	0,300	A-1		2 995,94	26 125,46
VILOGIA	2017	X CDC	Igts soc.	CDC	141 541,00	135 695,66	47,09	A	V	LIVRETA	1,053	V	LIVRETA	1,100	A-1		1 533,70	3 731,66
VILOGIA	2017	X CDC	Igts soc.	CDC	242 035,00	234 351,85	37,09	A	V	LIVRETA	1,051	V	LIVRETA	1,100	A-1		2 636,04	5 288,29
VILOGIA	2017	X CDC	Igts soc.	CDC	170 095,00	161 920,93	47,09	A	V	LIVRETA	0,310	V	LIVRETA	0,300	A-1		499,54	4 590,83
VILOGIA	2017	X CDC	Igts soc.	CDC	243 385,00	232 743,78	37,09	A	V	LIVRETA	0,312	V	LIVRETA	0,300	A-1		716,49	6 087,44
VILOGIA	2017	X CDC	Igts soc.	CDC	495 552,00	475 977,72	47,84	A	V	LIVRETA	1,008	V	LIVRETA	1,100	A-1		5 379,74	13 089,50
VILOGIA	2017	X CDC	Igts soc.	CDC	896 321,00	869 495,89	37,84	A	V	LIVRETA	1,003	V	LIVRETA	1,100	A-1		9 780,28	19 620,70
VILOGIA	2017	X CDC	Igts soc.	CDC	255 290,00	243 208,12	47,84	A	V	LIVRETA	0,285	V	LIVRETA	0,300	A-1		750,31	6 895,52
VILOGIA	2017	X CDC	Igts soc.	CDC	370 404,00	354 480,88	37,84	A	V	LIVRETA	0,283	V	LIVRETA	0,300	A-1		1 091,26	9 271,47
VILOGIA	2020	X CDC	Igts soc.	CDC	812 216,00	793 936,50	38,17	A	V	LIVRETA	1,610	V	LIVRETA	1,610	A-1		13 077,82	18 350,59
VILOGIA	2020	X CDC	Igts soc.	CDC	2 294 687,00	2 245 626,46	38,17	A	V	LIVRETA	1,100	V	LIVRETA	1,100	A-1		25 243,07	49 198,10
VILOGIA	2020	X CDC	Igts soc.	CDC	1 304 778,00	1 273 681,79	58,17	A	V	LIVRETA	1,020	V	LIVRETA	1,020	A-1		13 309,48	31 168,77
VILOGIA	2018	X CDC	Igts soc.	CDC	953 354,00	937 646,57	58,17	A	V	LIVRETA	0,939	V	LIVRETA	1,020	A-1		9 779,62	21 139,27
VILOGIA	2019	X CDC	Igts soc.	CDC	1 387 431,00	1 356 146,13	38,17	A	V	LIVRETA	0,308	V	LIVRETA	0,300	A-1		4 172,11	34 558,67
VILOGIA	2020	X CDC	Igts soc.	CDC	1 241 556,00	1 213 613,89	38,17	A	V	LIVRETA	1,610	V	LIVRETA	1,610	A-1		19 990,80	28 050,77
VILOGIA	2020	X CDC	Igts soc.	CDC	1 013 493,00	985 464,56	58,17	A	V	LIVRETA	1,020	V	LIVRETA	1,020	A-1		10 338,20	28 084,80
VILOGIA	2018	X CDC	Igts soc.	CDC	568 025,00	563 894,87	48,17	A	V	LIVRETA	1,473	V	LIVRETA	1,610	A-1		9 214,32	8 423,41
VILOGIA	2018	X CDC	Igts soc.	CDC	973 899,00	962 148,34	38,17	A	V	LIVRETA	1,448	V	LIVRETA	1,610	A-1		15 798,29	19 111,65
VILOGIA	2018	X CDC	Igts soc.	CDC	890 171,00	879 430,57	38,17	A	V	LIVRETA	1,448	V	LIVRETA	1,610	A-1		14 440,08	17 468,58
VILOGIA	2018	X CDC	Igts soc.	CDC	826 510,00	770 434,52	22,92	A	V	LIVRETA	1,035	V	LIVRETA	1,100	A-1		8 808,97	30 381,12
VILOGIA	2019	X CDC	Igts soc.	CDC	5 040 000,00	5 040 000,00	37,59	A	V	LIVRETA	0,368	V	LIVRETA	1,350	A-1		0,00	0,00
VILOGIA	2020	X CDC	Igts soc.	CDC	1 987 000,00	1 907 924,98	23,34	A	V	LIVRETA	0,250	V	LIVRETA	0,250	A-1		4 968,79	79 591,61
VILOGIA	2020	X CDC	Igts soc.	CDC	3 591 640,00	3 461 442,89	23,34	A	V	LIVRETA	1,100	V	LIVRETA	1,100	A-1		39 509,22	130 304,76
VILOGIA	2020	X CDC	Igts soc.	CDC	1 725 000,00	1 603 305,36	22,34	A	V	LIVRETA	1,089	V	LIVRETA	1,100	A-1		18 331,83	63 224,32
VILOGIA	2020	X CDC	Igts soc.	CDC	840 000,00	774 654,93	22,34	A	V	LIVRETA	0,250	V	LIVRETA	0,250	A-1		2 020,93	33 717,51
VILOGIA	2021	X CDC	Igts soc.	CDC	170 422,00	170 422,00	79,50	A	V	LIVRETA	1,084	V	LIVRETA	1,100	A-1		0,00	0,00
VILOGIA	2021	X CDC	Igts soc.	CDC	305 950,00	305 950,00	39,50	A	V	LIVRETA	1,072	V	LIVRETA	1,100	A-1		0,00	0,00
VILOGIA	2021	X CDC	Igts soc.	CDC	30 000,00	30 000,00	58,75	A	V	M.PDES	0,996	V	M.PDES	0,940	A-1		48,49	0,00
VILOGIA	2020	X CDC	Igts soc.	CDC	440 674,00	440 677,62	39,34	A	V	LIVRETA	0,287	V	LIVRETA	0,300	A-1		0,00	0,00

Désignation du bénéficiaire	Année de mobilisation et profil d'amortissement de l'emprunt (1)		Objet de l'emprunt garanti	Organisme prêteur ou chef de file	Montant initial	Capital restant dû au 31/12/N	Durée résiduelle	Périodicité des remboursements (2)	Taux initial			Taux moyen constaté sur l'année (6)			Catégorie d'emprunt (7)	Indices ou devises pouvant modifier l'emprunt	Annuité garantie au cours de l'exercice	
	Année	Profil							Taux (3)	Index (4)	Taux actuariel (5)	Taux (3)	Index (4)	Niveau de taux			En intérêts (8)	En capital
VILOGIA	2020	X CDC	Igts soc.	CDC	288 767,00	288 769,37	49,34	A	V	LIVRETA	0,288	V	LIVRETA	0,300	A-1	0,00	0,00	
VILOGIA	2020	X CDC	Igts soc.	CDC	837 697,00	837 722,11	39,34	A	V	LIVRETA	1,049	V	LIVRETA	1,100	A-1	0,00	0,00	
VILOGIA	2020	X CDC	Igts soc.	CDC	463 319,00	463 332,89	49,34	A	V	LIVRETA	1,053	V	LIVRETA	1,100	A-1	0,00	0,00	
VILOGIA	2019	F	Igts soc.	C.Epargne	3 727 516,00	3 727 516,00	2,17	X	V	EUR3M	0,560	V	EUR3M	0,550	A-1	20 786,07	0,00	
VILOGIA	2019	P	Igts soc.	B.Postale	604 581,00	534 954,11	12,29	A	F	FIXE	2,210	F	FIXE	2,210	A-1	12 600,27	35 193,93	
VILOGIA	2017	P	Igts soc.	B.Postale	915 140,00	818 693,97	25,38	A	F	FIXE	1,740	F	FIXE	1,740	A-1	14 675,73	24 738,95	
VILOGIA	2017	P	Igts soc.	B.Postale	995 140,00	878 793,44	25,34	T	V	LIVRETA	1,904	V	LIVRETA	1,860	A-1	16 887,50	26 700,83	
VILOGIA	2019	P	Igts soc.	B.Postale	733 340,00	624 841,87	12,34	T	V	LIVRETA	1,861	V	LIVRETA	1,860	A-1	12 051,05	44 004,18	
VILOGIA	2019	P	Igts soc.	B.Postale	113 822,00	110 153,68	36,09	T	V	LIVRETA	1,877	V	LIVRETA	1,860	A-1	2 073,45	2 110,76	
VILOGIA	2019	P	Igts soc.	B.Postale	131 900,00	128 870,09	46,09	T	V	LIVRETA	1,876	V	LIVRETA	1,860	A-1	2 417,30	1 743,42	
VILOGIA	2019	P	Igts soc.	B.Postale	148 265,00	141 541,71	27,96	A	F	FIXE	2,623	F	FIXE	2,610	A-1	3 783,11	3 404,95	
VILOGIA	2019	P	Igts soc.	B.Postale	227 959,00	227 959,00	29,29	A	F	FIXE	2,210	F	FIXE	2,210	A-1	5 037,89	0,00	
VILOGIA	2019	P	Igts soc.	B.Postale	140 265,00	139 087,57	39,59	T	V	LIVRETA	1,876	V	LIVRETA	1,860	A-1	2 606,19	1 177,43	
VILOGIA	2019	P	Igts soc.	B.Postale	157 836,00	157 356,01	49,59	T	V	LIVRETA	1,903	V	LIVRETA	1,860	A-1	2 976,53	479,99	
VILOGIA	2018	P	Igts soc.	B.Postale	125 970,00	123 250,68	48,09	T	V	LIVRETA	1,903	V	LIVRETA	1,860	A-1	2 342,76	1 564,70	
VILOGIA	2018	P	Igts soc.	B.Postale	102 436,00	99 364,21	38,09	T	V	LIVRETA	1,876	V	LIVRETA	1,860	A-1	1 868,76	1 767,52	
VILOGIA	2018	P	Igts soc.	B.Postale	134 664,00	121 636,00	26,04	T	V	M.PDES	1,895	V	M.PDES	0,000	A-1	0,00	3 563,25	
VILOGIA	2017	P	Igts soc.	B.Postale	840 944,00	620 337,82	9,63	A	F	FIXE	1,680	F	FIXE	1,680	A-1	11 371,50	56 537,38	
VILOGIA	2019	P	Igts soc.	B.Postale	342 602,00	342 602,00	29,71	A	F	FIXE	1,880	F	FIXE	1,880	A-1	6 440,92	0,00	
VILOGIA	2019	P	Igts soc.	B.Postale	399 636,00	399 636,00	39,84	T	V	LIVRETA	1,863	V	LIVRETA	1,860	A-1	7 381,92	0,00	
VILOGIA	2019	P	Igts soc.	B.Postale	233 025,00	233 025,00	49,84	T	V	LIVRETA	1,863	V	LIVRETA	1,860	A-1	4 304,36	0,00	
VILOGIA	2019	P	Igts soc.	B.Postale	1 008 007,00	1 002 223,54	51,34	T	V	LIVRETA	1,876	V	LIVRETA	1,860	A-1	18 735,51	5 783,46	
VILOGIA	2020	P	Igts soc.	B.Postale	454 944,00	454 944,00	49,84	T	V	LIVRETA	1,625	V	LIVRETA	1,610	A-1	7 324,60	0,00	
VILOGIA	2020	P	Igts soc.	B.Postale	528 704,00	528 704,00	29,71	A	F	FIXE	1,880	F	FIXE	1,880	A-1	9 939,64	0,00	
VILOGIA	2020	P	Igts soc.	B.Postale	647 531,00	647 531,00	39,84	T	V	LIVRETA	1,626	V	LIVRETA	1,610	A-1	10 425,24	0,00	
VILOGIA	2017	P	Igts soc.	S.Gale	6 610 785,00	5 832 087,08	24,50	T	F	FIXE	2,147	F	FIXE	2,130	A-1	126 619,83	179 533,17	
TOTAL GENERAL					4 349 957 131,97	3 554 945 894,11											35 769 532,36	105 612 979,73

(1) Indiquer C pour amortissement constant, P pour amortissement progressif, F pour in fine, X pour autres (à préciser).

(2) Indiquer la périodicité des remboursements A : annuelle ; M : mensuelle ; B : bimestrielle ; S : semestrielle ; T : trimestrielle ; X : autre.

(3) Type de taux d'intérêt : F : fixe ; V : variable simple ; C : complexe (c'est-à-dire un taux variable qui n'est pas seulement défini comme la simple addition d'un taux usuel de référence et d'une marge exprimée en point de pourcentage).

(4) Indiquer le type d'index (ex. EURIBOR 3 mois ...).

(5) Taux annuel, tous frais compris.

(6) Taux hors opération de couverture. Pour les emprunts à taux variable, indiquer le niveau moyen du taux constaté sur l'année.

(7) Catégorie d'emprunt hors opération de couverture. Exemple A-1 (cf. la classification des emprunts suivant la typologie de la circulaire IOCB1015077C du 25 juin 2010 sur les produits financiers offerts aux collectivités territoriales).

(8) Il s'agit des intérêts dus au titre du contrat initial et comptabilisés à l'article 66111 « Intérêts réglés à l'échéance » (intérêts décaissés).

IV – ANNEXES	IV
B – ANNEXES PATRIMONIALES – CALCUL DU RATIO D'ENDETTEMENT RELATIF AUX GARANTIES D'EMPRUNT	B7.2

Calcul du ratio (1)	Valeur en euros	
Total des annuités déjà garanties échues dans l'exercice (2)	A	384 317,16
Total des premières annuités entières des nouvelles garanties de l'exercice (2)	B	0,00
Annuité nette de la dette de l'exercice (3)	C	43 614 131,12
Provisions pour garanties d'emprunts	D	2 500 000,00
Total des annuités d'emprunts garantis de l'exercice	I = A + B + C - D	41 498 448,28
Recettes réelles de fonctionnement	II	871 354 851,82
Part des garanties d'emprunt accordées au titre de l'exercice en % (4)	I / II	4,76

(1) Ratio défini aux articles L. 4253-1 ou L. 3231-4 ou L. 2252-1 du CGCT, conformément aux dispositions législatives applicables à la collectivité.

(2) Hors opérations visées par l'article L. 4253-2 ou L. 3231-4-4 ou L. 2252-2 du CGCT, conformément aux dispositions législatives applicables à la collectivité.

(3) Cf. définition de l'article D. 1511-30 du CGCT.

(4) Les garanties d'emprunt accordées au titre d'un exercice ne doivent pas représenter plus de 50 % des recettes réelles de fonctionnement de ce même exercice.

IV – ANNEXES	IV
B – ANNEXES PATRIMONIALES – LISTE DES CONCOURS ATTRIBUES A DES TIERS	B8.1.1

LISTE DES CONCOURS ATTRIBUES A DES TIERS EN NATURE OU EN SUBVENTIONS

Nom des bénéficiaires	Montant du fonds de concours ou de la subvention (numéraire)	Prestations en nature
TOTAL GENERAL	33 277 368,65	
Personnes de droit privé	21 999 000,03	
Associations	21 344 075,73	
60 000 REBONDS	17 400,00	
ACCOMPAGNEMENT PSYCHOLOGIQUE ET MEDIATION INTERCULTURELLE	5 000,00	
ACTIV'ACTION	1 000,00	
ACTIV'ACTION	6 000,00	
ACTIV'ACTION	12 500,00	
ADEM	58 000,00	
ADIE ASSO POUR DROIT A L INITIATIVE ECONOMIQUE	43 000,00	
ADIE ASSO POUR DROIT A L INITIATIVE ECONOMIQUE	15 000,00	
ADIL 33 ASS DEP PR INFO AU LOGEMENT	97 740,00	
ADORA	3 000,00	
ADPAG ASS DEP PIEGEURS	10 000,00	
ADSI TECHNOWEST	25 000,00	
ADSI TECHNOWEST	19 876,00	
ADSI TECHNOWEST	176 000,00	
AEROSPACE VALLEY	115 000,00	
AFT CFA	13 535,00	
AGENCE DE DEVELOPPEMENT ET D INNOVATION NOUVELLE AQUITAINE	50 000,00	
AGENCE DEVELOPPEMENT TOURISTIQUE GIRONDE	180 000,00	
AGENCE QUALITE CONSTRUCTION	52 000,00	
AGRI SUD OUEST INNOVATION	30 000,00	
ALEC AGENCE LOCALE DE L ENERGIE ET DU CLIMAT	82 800,00	
ALEC AGENCE LOCALE DE L ENERGIE ET DU CLIMAT	60 000,00	
ALEC AGENCE LOCALE DE L ENERGIE ET DU CLIMAT	137 000,00	
ALIFS ASS LIEN INTERCULTUREL FAMILIAL	6 000,00	
ALIFS ASS LIEN INTERCULTUREL FAMILIAL	10 000,00	
ALLIANCE INNOVATION SANTE NOUVELLE-AQUITAINE	10 000,00	
ALPHA	97 000,00	
AMANIEU DE BOULIAC	6 500,00	
AMI COMITE ASS DEFENSE DES MALADES INVALID	500,00	
ANPCD ASS NAL PRESIDENTS CONSEIL DEVELOPP	6 500,00	
APREVA GIRONDE ASS REPAR ENTRET VEHICULES AUTO	10 000,00	
AQUITAINE CHIMIE DURABLE	30 000,00	
AQUITAINE CULTURE	3 000,00	
AQUITEC	21 000,00	
ARBRES ET PAYSAGES EN GIRONDE	5 000,00	
ARBRES ET PAYSAGES EN GIRONDE	7 000,00	
ARC EN REVE	407 253,00	
ARC SUD DEVELOPPEMENT	47 500,00	
ARC SUD DEVELOPPEMENT	12 000,00	

Nom des bénéficiaires	Montant du fonds de concours ou de la subvention (numéraire)	Prestations en nature
AS3PI PRESQU'ILE D'AMBES	10 000,00	
ASS DEF MUSIQUE ALTERNAT AQUIT	35 000,00	
ASS DEP DES AMIS DES VOYAGEURS 33	117 400,00	
ASS FONDATION ETUDIANTE POUR LA VILLE	4 000,00	
ASS FONDATION ETUDIANTE POUR LA VILLE	2 500,00	
ASS LA CHATAIGNERAIE	20 100,00	
ASS NAL PREVENTION ALCOOLOGIE ET ADDICTOLOGIE	20 000,00	
ASS RENAISSANCE DES CITES D EUROPE	10 000,00	
ASS SOLIDARITE TOUS LES IMMIGRES PESSAC	2 000,00	
ASS TERRITOIRES INNOVATION SOCIAL	50 000,00	
ASS TERRITOIRES INNOVATION SOCIAL	20 000,00	
ASSO DES PARALYSES DE France	500,00	
ASSO EUROPEENNE DU FILM D ANIMATION	125 000,00	
ASSO RECHERCHES ETUDES SANTE VILLES INEGALITES	10 000,00	
ASSOCIATION AFEPT	58 000,00	
ASSOCIATION AREMA ROCK ET CHANSON	1 500,00	
ASSOCIATION BORDELAISE POUR L'AVANCEMENT DES SCIENCES PEDIATRIQUES	585,00	TICKARTES
ASSOCIATION CULTUELLE ISRAELITE	30 000,00	
ASSOCIATION CULTURE CULTURES	7 000,00	
ASSOCIATION CYCL'EAU	10 000,00	
ASSOCIATION DE L AMOUR VIVANT	20 000,00	
ASSOCIATION DES MAIRES GIRONDE	10 000,00	
ASSOCIATION DEVELOPPEMENT LOCAL EMPLOI	25 000,00	
ASSOCIATION DEVELOPPEMENT LOCAL EMPLOI	17 695,00	
ASSOCIATION EMMAUS AQUITAINE BX FONDATEUR ABBE PIERRE	30 000,00	
ASSOCIATION ENSEMBLE PYGMALION	28 000,00	
ASSOCIATION ESPRIT DE CORPS	20 000,00	
ASSOCIATION GIRONDINE POUR L'AGRICULTURE PAYSANNE	7 000,00	
ASSOCIATION LA COLLINE	5 000,00	
ASSOCIATION LAIQUE DU PRADO	20 000,00	
ASSOCIATION LAIQUE DU PRADO	3 000,00	
ASSOCIATION LAIQUE DU PRADO	20 000,00	
ASSOCIATION NATIONALE DES CESU	1 320,00	TICKARTES
ASSOCIATION RECUP R	9 000,00	
ASSOCIATION SOLIDARITE CONTINUITE ALIMENTAIRE BORDEAUX	12 000,00	
ASTI BORDEAUX	2 000,00	
ASTI BORDEAUX	2 000,00	
ATELIER GRAPHITE	5 000,00	
ATELIER GRAPHITE	10 000,00	
ATELIER GRAPHITE	22 000,00	
ATLAS, IMPROS DU MONDE	10 000,00	
AURBA AGENCE URBANISME AQUITAINE	4 372 007,00	
AVENIR PAPETERIE DE BEGLES	15 000,00	
BANQUE ALIMENTAIRE DE BORDEAUX	50 000,00	
BGE SUD OUEST	15 000,00	
BORDEAUX AQUITAINE INNO VIN	40 000,00	
BORDEAUX DEVELOPER EXPERIENCE	7 000,00	
BORDEAUX ECOLE NUMERIQUE	5 000,00	
BORDEAUX ECOLE NUMERIQUE	19 800,00	
BORDEAUX ENTREPRENEURS	20 000,00	

Nom des bénéficiaires	Montant du fonds de concours ou de la subvention (numéraire)	Prestations en nature
BORDEAUX ROCK	20 000,00	
BORDEAUX TECHNOWEST	465 000,00	
BORDEAUX UNITEC	140 000,00	
BRUIT DU FRIGO	5 000,00	
BRUIT DU FRIGO	4 000,00	
BURKINA T.H	14 000,00	
C.I.V.A.M PRODUIRE PARTAGER MANGER LOCAL	7 000,00	
CAISSE SECOURS ET ENTRAIDE SAPEURS POMPIERS CUB	116 607,23	
CAISSE SOCIALE DE DEVELOPPEMENT LOCAL	38 000,00	
CAP SCIENCES CCSTI BORDEAUX AQUITAINE	320 000,00	
CAP SCIENCES CCSTI BORDEAUX AQUITAINE	240 000,00	
CARREFOURS POUR L EMPLOI ARMEES COLLECTIVITES ENTREPRISES	18 000,00	
CENTRE DE SANTE BAGATELLE	4 000,00	
CENTRE REGIONAL INFORMATION JEUNESSE NOUVELLE AQUITAINE	30 400,00	
CENTRE REGIONAL INFORMATION JEUNESSE NOUVELLE AQUITAINE	800,00	
CENTRE SOCIAL ET FAMILIAL BORDEAUX NORD	3 000,00	
CENTRE SOCIAL ET FAMILIAL BORDEAUX NORD	2 000,00	
CEPRI CENTRE EUROPEEN PREVENTION	15 000,00	
CHAHUTS	35 000,00	
CHAMBRE REGIONALE DE L ECONOMIE SOCIALE ET SOLIDAIRE D AQUITAINE	30 000,00	
CIDFF GIRONDE CTRE INFORMAT SUR DROITS FEMME	19 850,00	
CIDFF GIRONDE CTRE INFORMAT SUR DROITS FEMME	2 000,00	
CIDFF GIRONDE CTRE INFORMAT SUR DROITS FEMME	2 000,00	
CIDFF GIRONDE CTRE INFORMAT SUR DROITS FEMME	5 000,00	
CIDFF GIRONDE CTRE INFORMAT SUR DROITS FEMME	3 000,00	
CIDFF GIRONDE CTRE INFORMAT SUR DROITS FEMME	5 000,00	
CIDFF GIRONDE CTRE INFORMAT SUR DROITS FEMME	3 000,00	
CIDFF GIRONDE CTRE INFORMAT SUR DROITS FEMME	19 000,00	
CISTUDE NATURE	9 500,00	
CLAP SUD OUEST	4 000,00	
CLAP SUD OUEST	5 000,00	
CLAP SUD OUEST	23 000,00	
CLAP SUD OUEST	3 500,00	
CLCV - UNION DEP CONSO LOGT CADRE DE VIE DEP	120 000,00	
CLUB D'ENTREPRISES DE CENON	2 000,00	
CLUB DE LA PRESSE	13 538,00	
CLUB MUNICIPAL OMNISPORT BASSENS	1 500,00	
CLUSTER AQUITAIN TRANSMEDIA STORYTELLING	10 000,00	
CLUSTER BX SUPERYACHT REFIT	40 000,00	
COCKTAIL C	2 000,00	
COLLECTIF TOC TOC	15 000,00	
COMITE DE GESTION CENTRE VACANCE	3 000,00	
COMITE DES FETES DE LA ST JEAN	5 000,00	
COMITE ETUDE INFO DROGUE CEID	20 000,00	
COMPAGNIE LES MARCHES DE L'ÉTÉ	15 000,00	
COMPAGNONS BATISSEURS AQUITAINE	10 000,00	
COMPETENCES EN TEMPS PARTAGE GUYENNE	3 000,00	
CONSEIL DEPART ASSO FAMIL LAIQU GIROND	500,00	
CONSERVATOIRE DES RACES D AQUITAINE	12 500,00	
CONSERVATOIRE DES RACES D AQUITAINE	6 000,00	

Nom des bénéficiaires	Montant du fonds de concours ou de la subvention (numéraire)	Prestations en nature
COS DU PERSONNEL BORDEAUX METROPOLE	1 800 000,00	
CREAC DE BEGLÉS	47 500,00	
CREAQ CENTRE REGIONAL ECOENERGETIQUE AQUITAINE	60 000,00	
CREPAQ	6 000,00	
CREPAQ	10 000,00	
CROEC NOUVELLE-AQUITAINE	13 200,00	TICKARTES
CS LA PASSERELLE - LE PUZZLE	500,00	
CYCLES ET MANIVELLES C ET M	55 000,00	
DEFENSE DES EXCLUS PAR LA FORMATION ET L INFORMATION	2 000,00	
DEFENSE DES EXCLUS PAR LA FORMATION ET L INFORMATION	5 000,00	
DESTINATION MULTIMEDIA	25 000,00	
DESTINATION MULTIMEDIA	20 500,00	
DEV INTI DEMO ECH CENT SOC CUL LORMONT	1 500,00	
DIGITAL AQUITAINE	50 000,00	
DROP DE BETON	3 000,00	
DROP DE BETON	4 000,00	
DROP DE BETON	20 000,00	
DYNAM EAU	38 000,00	
E-GRAINE NOUVELLE AQUITAINE	4 000,00	
ECOSITE DU BOURGAILH	25 000,00	
EGEE	4 000,00	
EMMAUS CONNECT FONDATEUR ABBE PIERRE	10 000,00	
EMMAUS CONNECT FONDATEUR ABBE PIERRE	18 000,00	
EMMAUS CONNECT FONDATEUR ABBE PIERRE	10 000,00	
EN ROUTE POUR TRAVAILLER	8 000,00	
ENTR-AUTRES	10 000,00	
ENTR-AUTRES	10 000,00	
ENTRAIDE ENTREPRENEURS	12 500,00	
ESCALES LITTERAIRES BORDEAUX AQUITAINE	150 000,00	
ESPACE TEXTILE RIVE DROITE	6 700,00	
ESPACE TEXTILE RIVE DROITE	8 000,00	
ESPACE TEXTILE RIVE DROITE	38 000,00	
ESPACES 33	500,00	
ETU RECUP	55 000,00	
ETU RECUP	3 000,00	
ETU RECUP	7 500,00	
EURADIO	10 000,00	
EUROFEEL	1 245,00	
EUROPEAN ASSOCIATION OF GEOSCIENTISTS AND ENGINEERS	1 212,50	TICKARTES
EXCELLENCE NOUVELLE AQUITAINE	340,00	TICKARTES
EXPERTS SOLIDAIRES	49 500,00	
FDAAPPMA	1 200,00	
FDAAPPMA	6 500,00	
FEDERATION DEPARTEMENTALE DES CHASSEURS DE LA GIRONDE	12 000,00	
FEDERATION REGIONALE AGRICULTURE BIOLOGIQUE NVELLE AQUITAINE	7 000,00	
FEDERATION SOS RACISME GIRONDE	1 000,00	
FEDERATION SYNDICATS DE QUARTIERS	500,00	
FEDERATION TERRE DE LIENS NOUVELLE-AQUITAINE	4 000,00	
FESTIVAL DES ARTS DE BORDEAUX	160 000,00	
FESTIVAL INTERNATIONAL	50 000,00	

Nom des bénéficiaires	Montant du fonds de concours ou de la subvention (numéraire)	Prestations en nature
FESTIVAL ODP	40 000,00	
FIBOIS NOUVELLE-AQUITAINE	10 000,00	
FONDATION BERGONIE	50 000,00	
FONDATION INFA	71 365,00	
FOYER DU COLLEGE JEAN ZAY	3 100,00	
FOYER FRATERNEL ASSOCIATION	5 000,00	
FOYER FRATERNEL ASSOCIATION	2 000,00	
FRANCE ACTIVE NOUVELLE AQUITAINE	50 000,00	
FRANCE ACTIVE NOUVELLE AQUITAINE	30 000,00	
FRENCHTECH BORDEAUX	214 000,00	
FRUITS ET LEGUMES DE LA GIRONDE	20 000,00	
GARAGE MODERNE	30 000,00	
GERMAINE VEILLE	25 000,00	
GIHP AQUITAINE - GROUPEMENT POUR L INSERTION DES PERSONNES HANDICAPEES	500,00	
GIRONDE INITIATIVE	9 000,00	
GIRONDE INITIATIVE	6 000,00	
GP INTENCITE CTRE SOCIAL CULT GRD PARC	4 000,00	
GRAINE AQUITAINE	52 500,00	
GROUPEMENT DES ACTEURS LOCAUX DE L ALIMENTATION SOLIDAIRE	7 000,00	
HABITAT JEUNES DES HAUTS DE GARONNE	28 250,00	
HABITATS JEUNES LE LEVAIN	28 250,00	
HAUTS DE GARONNE DEVELOPPEMENT	45 000,00	
HAUTS DE GARONNE DEVELOPPEMENT	11 000,00	
HAUTS DE GARONNE DEVELOPPEMENT	35 000,00	
IDDAC	16 000,00	
IKOS	20 000,00	
IMPACT SUMMIT	35 000,00	
INCROYABLES COMESTIBLES BORDEAUX	370,00	
INCROYABLES COMESTIBLES PESSAC	1 000,00	
INCUBATEUR POUR ENTREPRENEURES INNOVANTES EN NOUVELLE AQUITAINE	16 800,00	
INFODROITS	12 000,00	
INITIATIVE DEVELOPPEMENT	3 000,00	
INSTITUT 3IE	50 000,00	
INSTITUT FORMATION IFAID	20 000,00	
INSTITUT Français	25 000,00	
INSUP AQUITAINE	3 000,00	
INSUP AQUITAINE	3 000,00	
INSUP AQUITAINE	3 000,00	
INTERMED GIRONDE	4 000,00	
INVEST IN BORDEAUX	487 775,00	
JEUNE CHAMBRE ECO DE BORDEAUX	4 300,00	
JEUNESSE HABITAT SOLIDAIRE	40 250,00	
JEUNESSE HAUTS DE GARONNE	6 800,00	
KONEXIO	35 000,00	
L ACADEMIE DES RUCHES	15 000,00	
L ACADEMIE DES RUCHES	8 000,00	
L ACADEMIE DES RUCHES	20 000,00	
L AGENCE CREATIVE	1 000,00	

Nom des bénéficiaires	Montant du fonds de concours ou de la subvention (numéraire)	Prestations en nature
L ASSOCIATION DE COOPERATION POUR LE LOGEMENT DES ETUDIANTS DE FRANCE	8 000,00	
L ATELIER BUDGETAIRE	5 000,00	
L ATELIER DES BAINS DOUCHES	7 000,00	
L ATELIER REMUMENAGE	4 000,00	
L AUTRE RIVE	1 500,00	
L EPICERIE	7 000,00	
L'ÉCHOPPE ZÉRO DÉCHET	6 000,00	
LA CASE	8 000,00	
LA CRAVATE SOLIDAIRE BORDEAUX	10 000,00	
LA CRAVATE SOLIDAIRE BORDEAUX	15 000,00	
LA FONCIERE SOLIDAIRE NOUVELLE-AQUITAINE	45 000,00	
LA FUMAINERIE	10 000,00	
LA FUMAINERIE	20 000,00	
LA MAISON DE SIMONE	2 500,00	
LA MEMOIRE DE BORDEAUX METROPOLE	73 103,00	
LA RONDE DES QUARTIERS DE BX	32 000,00	
LA RONDE DES QUARTIERS DE BX	10 000,00	
LE CARRE - LES COLONNES	45 000,00	
LE CARROUSEL	1 600,00	
LE CARROUSEL	4 000,00	
LE GOUT DE NOTRE FERME	5 000,00	
LE LABO DE L'ECONOMIE SOCIALE ET SOLIDAIRE	10 000,00	
LEON A VELO	55 000,00	
LES ARTS AU MUR	15 000,00	
LES ARTS AU MUR	5 000,00	
LES BALADES ALTERNATIVES	8 000,00	
LES BRUITS DE LA RUE	9 720,00	
LES DROITS DU PIETON EN GIRONDE	500,00	
LES GOURMANDIGNES	2 000,00	
LES JARDINS DE RABA	1 000,00	
LES JARDINS INSPIRES	10 000,00	
LES JARDINS INSPIRES	5 000,00	
LES PEP 33	19 500,00	
LES PEP 33	117 900,00	
LES PETITS DEBROUILLARDS AQUITAINE	9 000,00	
LES Z ARPETES	15 000,00	
LETTRES DU MONDE	9 500,00	
LUSSY IN THE SKY	1 000,00	
MAISON DE L ARCHITECTURE	15 000,00	
MAISON DES FEMMES DE BORDEAUX	4 000,00	
MAISON DES FEMMES DE BORDEAUX	6 500,00	
MAISON EMPLOI INSERT ECO ENTR BX MDE	30 445,00	
MAISON EMPLOI INSERT ECO ENTR BX MDE	230 000,00	
MAISON EMPLOI INSERT ECO ENTR BX MDE	25 000,00	
MAISON EMPLOI INSERT ECO ENTR BX MDE	17 500,00	
MAISON L INITIATIVE L ENTREPRENEURIAT	20 000,00	
MAISON PROMOTION SOCIALE FORMATION	180 000,00	
MEBA - MAISON DE L EUROPE BORDEAUX AQUITAINE	43 000,00	
MELIMEL ONDES	2 000,00	

Nom des bénéficiaires	Montant du fonds de concours ou de la subvention (numéraire)	Prestations en nature
METRO DE BORDEAUX	500,00	
MISSION LOCALE BORDEAUX AVENIR JEUNES	3 500,00	
MISSION LOCALE TECHNOWEST	5 000,00	
MIX CITE CTRE CULTUREL TALENCE	4 500,00	
MUSIQUES DE NUIT DIFFUSION	25 000,00	
MUSIQUES DE NUIT DIFFUSION	32 000,00	
NANTES SUMMERCAMP - SOFILM	225 000,00	
OBSERVATOIRE IMMOBILIER DU SUD OUEST	20 000,00	
ODEYS (EX CREAHD)	40 000,00	
OFFICE DE TOURISME ET DES CONGRES BX METROPOLE GRANDS EVENEMENTS	3 500 000,00	
OFFICE DE TOURISME ET DES CONGRES BX METROPOLE GRANDS EVENEMENTS	120 000,00	
OSONS ICI ET MAINTENANT	15 000,00	
OXYGENE	800,00	
PARALLELES ATTITUDES DIFFUSION	4 000,00	
PARALLELES ATTITUDES DIFFUSION	15 000,00	
PASSAGE A L ART	5 000,00	
PASSAGE A L ART	15 200,00	
PESMD BORDEAUX AQUITAINE	750 000,00	
PETITES VILLES DE FRANCE	13 000,00	
PIMMS DE BORDEAUX	3 000,00	
PLIE DES SOURCES	7 855,00	
PLIE HAUTS DE GARONNE	25 949,00	
PLIE HAUTS DE GARONNE	17 500,00	
PLIE PORTES DU SUD	12 644,00	
POINT DE FUITE	9 000,00	
POLA	114 000,00	
POMPIERS SOLIDAIRES	40 000,00	
PORTE GREFFE ESPACE TEST AGRICOLE	7 000,00	
PROMO-FEMMES ST MICHEL	10 000,00	
PROMO-FEMMES ST MICHEL	3 000,00	
QUATUORS A BORDEAUX	15 000,00	
RECUP' BOKASHI AQUITAINE	4 000,00	
RESEAU ENTREPRENDRE AQUITAINE	10 000,00	
RESTAURANTS DU COEUR DE GIRONDE	50 000,00	
RIVERAINS DE LA GRENOILLERE	500,00	
SALON DE L AGRICULTURE AQUITAINE CONCOURS AGRICOLE	5 000,00	
SECOURS POPULAIRE FRANCAIS FEDERATION DE GIRONDE	50 000,00	
SEMER LE DOUTE	26 000,00	
SEMER LE DOUTE	2 055,00	TICKARTES
SENS	24 000,00	
SEPANSO GIRONDE	500,00	
SEPANSO GIRONDE	10 000,00	
SO GAMES	5 000,00	
SOCIETE D ENCOURAGEMENT DE BORDEAUX	183 382,00	
SOCIETE ELECTRICITE ELECTRONIQUE	405,00	TICKARTES
SOCIETE FRANCAISE DE CHIRURGIE RACHIDIENNE	1 164,00	TICKARTES
SOLEVENT	2 000,00	
SOLIHA AIS NOUVELLE AQUITAINE	20 000,00	
SOLIHA AIS NOUVELLE AQUITAINE	20 000,00	
SOLIHA SOLIDAIRE POUR HABITAT GIRONDE	216 600,00	

Nom des bénéficiaires	Montant du fonds de concours ou de la subvention (numéraire)	Prestations en nature
SOLINUM	15 000,00	
SOYONS LE CHANGEMENT	10 000,00	
SPORT EMPLOI	10 000,00	
STIGMERGIE	28 500,00	
SYSTEMATIC PARIS-REGION	9 840,00	TICKARTES
TALENCE INNOVATION SUD DEVPT	47 200,00	
TECHNOWEST LOGEMENT JEUNES	28 250,00	
TEO AQUITAINE	6 000,00	
TERRE D ADELES	7 000,00	
THEATRE NATIONAL DE BORDEAUX AQUITAINE	15 000,00	
THEATRE NATIONAL DE BORDEAUX AQUITAINE	20 000,00	
TRANSTECH AQUITAINE	9 000,00	
UC33 BORDEAUX UNION CONSOM - UNION FEDER CONSO QUE CHOISIR GIRONDE	500,00	
UNION BORDEAUX METROPOLE	197 000,00	
UNION BORDEAUX NORD ASS PREVENTION SPECIALISEE	1 000,00	
UNION REGIONALE INGENIEURS ET SCIENTIFIQUES AQUITAINE	3 000,00	
UNION SOCIALE FEDERALE HLM	70 000,00	
UNION SOCIALE FEDERALE HLM	6 600,00	TICKARTES
UNIS CITE	49 000,00	
UNIS CITE	6 000,00	
UNIS CITE	4 000,00	
UNISSONS NOS IDEES POUR REUSSIR ENSEMBLE - UNIRE	4 000,00	
URHAJ NOUVELLE AQUITAINE	69 000,00	
VELO CITE	28 000,00	
VELO CITE	55 000,00	
VELO CITE	500,00	
VELO CITE	3 000,00	
VELO CITE	5 000,00	
VRAC BORDEAUX METROPOLE	5 000,00	
VRAC BORDEAUX METROPOLE	2 000,00	
VRAC BORDEAUX METROPOLE	3 000,00	
VRAC BORDEAUX METROPOLE	10 000,00	
WEJOB	34 000,00	
WEJOB	11 000,00	
WEJOB	72 500,00	
WIMOOV GIRONDE	12 000,00	
XYLOFUTUR PRODUITS ET MATERIAUX DES FORETS CULTIVEES	20 000,00	
ZEKI	2 500,00	
Entreprises	648 924,30	
ACTIONS INTER MEDIATION	12 000,00	
ADERA	5 500,00	
AUTOCOOL	20 000,00	
CLAIRSIENNE	200 000,00	
CLMX PROD	30 000,00	
COOP ALPHA COOPERATIVE - COOP ACTIVITES EMPLOI 33	55 000,00	
COOP ALPHA COOPERATIVE - COOP ACTIVITES EMPLOI 33	12 000,00	
COOP ET BAT	21 000,00	
COOP ET BAT	250 000,00	
COOPERATIVE TIERS LIEUX	3 553,30	

Nom des bénéficiaires	Montant du fonds de concours ou de la subvention (numéraire)	Prestations en nature
MARIE CURRY	10 000,00	
MEDIAS CITE	15 000,00	
SOCIETE BEAUSOLEIL	6 000,00	
SUPERCOOP	8 871,00	
Personnes physiques	0,00	
Autres	6 000,00	
HOPITAL BAGATELLE	6 000,00	
Personnes de droit public	11 278 368,62	
Etat	802 993,62	
CROUS DE BORDEAUX	8 000,00	
CROUS DE BORDEAUX	446 000,00	
ECOLE ENSEIGNEMENT SUPERIEUR ART DE BORDEAUX	8 000,00	
ECOLE ENSEIGNEMENT SUPERIEUR ART DE BORDEAUX	50 000,00	
ECOLE NAT SUP ARCHITECTURE PAYSAGE	11 300,00	
ETABLISSEMENT PUBLIC LOCAL D'ENSEIGNEMENT FORMATION PRO AGRICOLES	30 195,00	
ETS PUBLIC D INSERTION DE LA DEFENSE	5 200,00	
IEP INSTITUT ETUDES POLITIQUE	2 500,00	
IEP INSTITUT ETUDES POLITIQUE	28 000,00	
UNIVERSITE BORDEAUX 3	7 500,00	
UNIVERSITE BORDEAUX 3	40 000,00	
UNIVERSITE DE BORDEAUX	30 000,00	
UNIVERSITE DE BORDEAUX	106 298,62	
UNIVERSITE DE BORDEAUX	30 000,00	
Régions	62 500,00	
CMAR NOUVELLE AQUITAINE	62 500,00	
Départements	22 000,00	
CONSEIL DEPARTEMENTAL DE L ACCES AU DROIT	22 000,00	
Communes	9 668 632,00	
COMMUNE DE MERIGNAC	8 000,00	
COMMUNE DE MERIGNAC	10 000,00	
COMMUNE DE MERIGNAC	4 800,00	
COMMUNE DE PESSAC	4 250,00	
COMMUNE DE PESSAC	5 000,00	
COMMUNE DE PESSAC	25 000,00	
COMMUNE DE PESSAC	4 000,00	
COMMUNE DE PESSAC	4 250,00	
MAIRIE D AMBARES ET LAGRAVE	9 900,00	
MAIRIE D AMBARES ET LAGRAVE	4 000,00	
MAIRIE D AMBARES ET LAGRAVE	7 500,00	
MAIRIE D AMBARES ET LAGRAVE	2 000,00	
MAIRIE D AMBES	10 000,00	
MAIRIE D ARTIGUES PRES BORDEAUX	30 000,00	
MAIRIE D ARTIGUES PRES BORDEAUX	850,00	
MAIRIE D EYSINES	4 000,00	
MAIRIE D EYSINES	7 000,00	
MAIRIE D EYSINES	15 000,00	

Nom des bénéficiaires	Montant du fonds de concours ou de la subvention (numéraire)	Prestations en nature
Mairie d Eysines	1 500,00	
Mairie de Bassens	3 500,00	
Mairie de Bassens	1 200,00	
Mairie de Bassens	1 500,00	
Mairie de Bassens	12 847,00	
Mairie de Begles	15 000,00	
Mairie de Begles	15 000,00	
Mairie de Begles	15 000,00	
Mairie de Begles	2 000,00	
Mairie de Blanquefort	2 500,00	
Mairie de Blanquefort	4 250 000,00	
Mairie de Blanquefort	11 000,00	
Mairie de Bordeaux	10 000,00	
Mairie de Bordeaux	4 500,00	
Mairie de Bordeaux	7 050,00	
Mairie de Bruges	12 000,00	
Mairie de Bruges	1 000,00	
Mairie de Carbon Blanc	1 000,00	
Mairie de Carbon Blanc	4 000,00	
Mairie de Cenon	12 720,00	
Mairie de Cenon	2 500,00	
Mairie de Cenon	9 800,00	
Mairie de Floirac	18 000,00	
Mairie de Floirac	5 000,00	
Mairie de Floirac	2 000,00	
Mairie de Floirac	1 500,00	
Mairie de Floirac	17 667,00	
Mairie de Floirac	180 000,00	
Mairie de Gradignan	95 000,00	
Mairie de Gradignan	69 474,00	
Mairie de Gradignan	62 787,00	
Mairie de Lormont	10 200,00	
Mairie de Lormont	10 000,00	
Mairie de Lormont	10 000,00	
Mairie de Lormont	2 750,00	
Mairie de Lormont	10 700,00	
Mairie de Lormont	9 000,00	
Mairie de Martignas-sur-Jalle	1 500,00	
Mairie de St Aubin de Medoc	5 000,00	
Mairie de St Aubin de Medoc	7 500,00	
Mairie de St Medard en Jalles	6 800,00	
Mairie de St Medard en Jalles	8 500,00	
Mairie de St Medard en Jalles	10 000,00	
Mairie de St Medard en Jalles	1 800,00	
Mairie de Talence	1 425,00	
Mairie de Talence	4 300 000,00	
Mairie de Talence	15 000,00	
Mairie de Talence	2 500,00	
Mairie de Villenave d Ornon	5 000,00	
Mairie de Villenave d Ornon	109 130,00	

Nom des bénéficiaires	Montant du fonds de concours ou de la subvention (numéraire)	Prestations en nature
MAIRIE DE VILLENAVE D ORNON	20 000,00	
MAIRIE DE VILLENAVE D ORNON	5 000,00	
MAIRIE DU BOUSCAT	10 000,00	
MAIRIE DU BOUSCAT	1 000,00	
MAIRIE DU BOUSCAT	2 500,00	
MAIRIE DU HAILLAN	7 500,00	
MAIRIE DU TAILLAN MEDOC	93 232,00	
Etablissements publics (EPCI, EPA, EPIC,...)	597 669,00	
GIP BORDEAUX MEDIATION	167 000,00	
GIP FONDS SOLIDARITE LOGEMENT	115 769,00	
GIP-GPV DES HAUTS DE GARONNE	206 150,00	
GIP-GPV DES HAUTS DE GARONNE	25 000,00	
GIP-GPV DES HAUTS DE GARONNE	8 000,00	
GIP-GPV DES HAUTS DE GARONNE	33 000,00	
GIP-GPV DES HAUTS DE GARONNE	28 700,00	
GIP-GPV DES HAUTS DE GARONNE	14 050,00	
Autres	124 574,00	
ASA MARAIS DE BRUGES (ENTREPRISE - ASSOCIATION SYNDICALE)	2 574,00	
CENTRE SOCIOCULTUREL DANIELLE MITTERRAND	4 000,00	
CHAMBRE DE COMMERCE ET D INDUSTRIE TERRITORIALE BORDEAUX GIRONDE	20 000,00	
CHAMBRE DE COMMERCE ET D INDUSTRIE TERRITORIALE BORDEAUX GIRONDE	17 500,00	
CHAMBRE DE COMMERCE ET D INDUSTRIE TERRITORIALE BORDEAUX GIRONDE	30 000,00	
CHAMBRE DE COMMERCE ET D INDUSTRIE TERRITORIALE BORDEAUX GIRONDE	12 000,00	
CHAMBRE DE COMMERCE ET D INDUSTRIE TERRITORIALE BORDEAUX GIRONDE	5 000,00	
EPA CENTRES SOCIOCULTURELS VILLENAVAIS	4 000,00	
ET. PUBLIC ANIMATION DES JEUNES DE GRADIGNAN	3 000,00	
OPERA NATIONAL DE BORDEAUX	20 000,00	
SI VOCATION SOCIO-CULTURE CANTON CARBON BLANC	2 500,00	
SYNDICAT INTERCOMMUNAL DES MARAIS DE MONTFERRAND	4 000,00	

IV- ANNEXES	IV
B – ANNEXES PATRIMONIALES – LISTE DES SUBVENTIONS VERSEES PAR LA COLLECTIVITE AUX COMMUNES	B8.1.2

SUBVENTIONS VERSEES PAR LA COLLECTIVITE AUX COMMUNES

(Articles L. 4312-11 et L. 3312-5 du CGCT)

Nom de la commune (1) : MAIRIE D AMBARES ET LAGRAVE				
Numéro de SIREN (2) : 213300031				
Population de la commune : 16 792				
Intitulé de la subvention	Objet	Article (3)	Montant en €	Montant en € / hab
2021-00473	PLAN URGENCE CULTURE - TRANSHUMANCE	657341//35	9 900,00	0,59
2021-00466	ETUDE DIAGNOSTIC	657341//61	4 000,00	0,24
2021-00943	POP N'BREAK 2021	657341//311	7 500,00	0,45
2021-00963	AP 2021 - QUINZAINE EGALITE	657341//020	2 000,00	0,12
Total			23 400,00	1,40

Nom de la commune (1) : MAIRIE D AMBES				
Numéro de SIREN (2) : 213300049				
Population de la commune : 3 072				
Intitulé de la subvention	Objet	Article (3)	Montant en €	Montant en € / hab
2021-00370	LES ODYSSEES 2021	657341//311	10 000,00	3,26
Total			10 000,00	3,26

Nom de la commune (1) : MAIRIE D ARTIGUES PRES BORDEAUX				
Numéro de SIREN (2) : 213300130				
Population de la commune : 8 735				
Intitulé de la subvention	Objet	Article (3)	Montant en €	Montant en € / hab
2021-00453	ETUDE SUR L'AMÉNAGEMENT DU PARC MAIRIE	2324//76	30 000,00	3,43
2021-00971	AP 2021 - QUINZAINE EGALITE	657341//020	850,00	0,10
Total			30 850,00	3,53

Nom de la commune (1) : MAIRIE DE BASSENS				
Numéro de SIREN (2) : 213300320				
Population de la commune : 7 533				
Intitulé de la subvention	Objet	Article (3)	Montant en €	Montant en € / hab
2021-00474	PLAN URGENCE CULTURE - FESTIVAL BASS'N ROCK	657341//35	3 500,00	0,46
2021-00601	CDV 2021 -LUTTE CONTRE L'ILLETRISME	657341//52	1 200,00	0,16
2021-00973	AP 2021 - QUINZAINE EGALITE	657341//020	1 500,00	0,20

2021-01044	PLAN DE GESTION DES COTEAUX	657341//511	12 847,00	1,71
Total			19 047,00	2,53

Nom de la commune (1) : MAIRIE DE BEGLES

Numéro de SIREN (2) : 213300395

Population de la commune : 30 991

Intitulé de la subvention	Objet	Article (3)	Montant en €	Montant en € / hab
2021-00486	PLAN URGENGE CULTURE - FETE DE LA MORUE	657341//35	15 000,00	0,48
2021-00639	CDV 2021 - MEDIATION SOCIALE	657341//52	15 000,00	0,48
2021-00657	FETE DE LA MORUE 2021	657341//35	15 000,00	0,48
2021-00972	AP 2021 - QUINZAINE EGALITE	657341//020	2 000,00	0,06
Total			47 000,00	1,50

Nom de la commune (1) : MAIRIE DE BLANQUEFORT

Numéro de SIREN (2) : 213300569

Population de la commune : 16 024

Intitulé de la subvention	Objet	Article (3)	Montant en €	Montant en € / hab
2021-00475	PLAN URGENGE CULTURE - MUSICALACARTE	657341//35	2 500,00	0,16
2021-00342	INVESTISSEMENT - PISCINE INTERCOMMUNALE	2324//325	4 250 000,00	265,23
2021-00729	Etude TIERS LIEU Blanquefort	2324//61	11 000,00	0,69
Total			4 263 500,00	266,08

Nom de la commune (1) : MAIRIE DE BORDEAUX

Numéro de SIREN (2) : 213300635

Population de la commune : 264 257

Intitulé de la subvention	Objet	Article (3)	Montant en €	Montant en € / hab
2021-00519	DISPOSITIF PREVENTION NOCTURNE ÉTÉ 2021	657341//424	10 000,00	0,04
2021-00899	NUIT DES BIBLIOTHEQUES 2021	657341//311	4 500,00	0,02
2021-00964	AP 2021 - QUINZAINE EGALITE	657341//020	7 050,00	0,03
Total			21 550,00	0,09

Nom de la commune (1) : MAIRIE DU BOUSCAT

Numéro de SIREN (2) : 213300692

Population de la commune : 24 167

Intitulé de la subvention	Objet	Article (3)	Montant en €	Montant en € / hab
2021-00356	SALON LIVRE JEUNESSE 2021	657341//311	10 000,00	0,41
2021-00476	PLAN URGENGE CULTURE - DANSE HORS LES MURS	657341//35	1 000,00	0,04
2021-00961	AP 2021 - QUINZAINE EGALITE	657341//020	2 500,00	0,10

Total	13 500,00	0,55
--------------	------------------	-------------

Nom de la commune (1) : MAIRIE DE BRUGES

Numéro de SIREN (2) : 213300759

Population de la commune : 19 590

Intitulé de la subvention	Objet	Article (3)	Montant en €	Montant en € / hab
2021-00505	TEMPS FORTS 2021	657341//35	12 000,00	0,61
2021-01043	AP 2021 15aine EGALITE	657341//020	1 000,00	0,05
Total			13 000,00	0,66

Nom de la commune (1) : MAIRIE DE CARBON BLANC

Numéro de SIREN (2) : 213300965

Population de la commune : 8 336

Intitulé de la subvention	Objet	Article (3)	Montant en €	Montant en € / hab
2021-00477	PLAN URGENGE CULTURE - CARB'ON FETE	657341//35	1 000,00	0,12
2021-00960	ETUDE DU POTENTIEL COMMERCIAL DU CENTRE BOURG	657341//61	4 000,00	0,48
Total			5 000,00	0,60

Nom de la commune (1) : MAIRIE DE CENON

Numéro de SIREN (2) : 213301195

Population de la commune : 25 723

Intitulé de la subvention	Objet	Article (3)	Montant en €	Montant en € / hab
2021-00478	PLAN URGENGE CULTURE - SHOW AUX COEURS	657341//35	12 720,00	0,49
2021-00962	AP 2021 - QUINZAINE EGALITE	657341//020	2 500,00	0,10
2021-01039	GESTION PARC DES COTEAUX	657341//511	9 800,00	0,38
Total			25 020,00	0,97

Nom de la commune (1) : MAIRIE D EYSINES

Numéro de SIREN (2) : 213301625

Population de la commune : 24 752

Intitulé de la subvention	Objet	Article (3)	Montant en €	Montant en € / hab
2021-00586	CDV 2021 - France SERVICES	657341//52	4 000,00	0,16
2021-00518	RAID DES MARAICHERS 2021	657341//76	7 000,00	0,28
2021-00738	LES ARTS MELES 2021	657341//311	15 000,00	0,61
2021-01042	AP 2021 - QUINZAINE EGALITE	657341//020	1 500,00	0,06
Total			27 500,00	1,11

Nom de la commune (1) : MAIRIE DE FLOIRAC

Numéro de SIREN (2) : 213301674

Population de la commune : 18 278

Intitulé de la subvention	Objet	Article (3)	Montant en €	Montant en € / hab
2021-00353	FÊTE DE L'ÉTÉ 2021	657341//311	18 000,00	0,98
2021-00640	CDV 2021 - MEDIATION SOCIALE	657341//52	5 000,00	0,27
2021-00589	CDV 2021 - ACCOMPAGNEMENT NUMERIQUE	657341//52	2 000,00	0,11
2021-00966	AP 2021 - QUINZAINE EGALITE	657341//020	1 500,00	0,08
2021-00742	PLAN DE GESTION PARC DES COTEAUX 2021	657341//511	17 667,00	0,97
2021-00001	RENFORT POLICE MUNICIPALE - ARENA	657341//317	180 000,00	9,85
Total			224 167,00	12,26

Nom de la commune (1) : MAIRIE DE GRADIGNAN

Numéro de SIREN (2) : 213301922

Population de la commune : 26 028

Intitulé de la subvention	Objet	Article (3)	Montant en €	Montant en € / hab
2021-00430	LIRE EN POCHE 2021	657341//311	95 000,00	3,65
2021-00543	PLAN DE REBOISEMENT - AIDE A L INVESTISSEMENT	2041412 //511	69 474,00	2,67
2021-01102	ACQUISITION FONCIERE ROUILLE DU MOULET	2324//76	62 787,00	2,41
Total			227 261,00	8,73

Nom de la commune (1) : MAIRIE DU HAILLAN

Numéro de SIREN (2) : 213302003

Population de la commune : 11 728

Intitulé de la subvention	Objet	Article (3)	Montant en €	Montant en € / hab
2021-00329	FESTIVAL CHANTE 2021	657341//311	7 500,00	0,64
Total			7 500,00	0,64

Nom de la commune (1) : MAIRIE DE LORMONT

Numéro de SIREN (2) : 213302490

Population de la commune : 23 498

Intitulé de la subvention	Objet	Article (3)	Montant en €	Montant en € / hab
2021-00508	MUTUALISATION LOCAUX QPV SUITE CRISE SANITAIRE	657341//52	10 200,00	0,43
2021-00479	PLAN URGENGE CULTURE - SAISON CULTURELLE	657341//35	10 000,00	0,43
2021-00641	CDV 2022 - MEDIATION SOCIALE	657341//52	10 000,00	0,43
2021-00970	AP 2021 - QUINZAINE EGALITE	657341//020	2 750,00	0,12
2021-01038	GESTION PARC DES COTEAUX	657341//511	10 700,00	0,46
2021-00749	LES BUCOLIQUES 2021	657341//76	9 000,00	0,38

Total	52 650,00	2,25
--------------	------------------	-------------

Nom de la commune (1) : MAIRIE DE MARTIGNAS-SUR-JALLE

Numéro de SIREN (2) : 213302730

Population de la commune : 7 755

Intitulé de la subvention	Objet	Article (3)	Montant en €	Montant en € / hab
2021-00974	AP 2021 - QUINZAINE EGALITE	657341//020	1 500,00	0,19
Total			1 500,00	0,19

Nom de la commune (1) : COMMUNE DE MERIGNAC

Numéro de SIREN (2) : 213302813

Population de la commune : 72 920

Intitulé de la subvention	Objet	Article (3)	Montant en €	Montant en € / hab
2021-00480	PLAN URGENCE CULTURE - ESCALES D'ETE	657341//35	8 000,00	0,11
2021-00513	MERIGNAC PHOTO - 2021	657341//311	10 000,00	0,14
2021-00967	AP 2021 - QUINZAINE EGALITE	657341//020	4 800,00	0,07
Total			22 800,00	0,32

Nom de la commune (1) : COMMUNE DE PESSAC

Numéro de SIREN (2) : 213303183

Population de la commune : 66 007

Intitulé de la subvention	Objet	Article (3)	Montant en €	Montant en € / hab
2021-00481	PLAN URGENCE CULTURE - SUR LA PISTE DES REVES	657341//35	4 250,00	0,06
2021-00498	LE PRINTEMPS DU BOURGAILH 2021	657341//76	5 000,00	0,08
2021-00447	VIBRATIONS URBAINES 2021	657341//311	25 000,00	0,38
2021-00587	CDV 2021 - PLATEFORME	657341//52	4 000,00	0,06
2021-00965	AP 2021 - QUINZAINE EGALITE	657341//020	4 250,00	0,06
Total			42 500,00	0,64

Nom de la commune (1) : MAIRIE DE ST AUBIN DE MEDOC

Numéro de SIREN (2) : 213303761

Population de la commune : 7 709

Intitulé de la subvention	Objet	Article (3)	Montant en €	Montant en € / hab
2021-00439	PLAN URGENCE CULTURE - GALERIE LA PASTORALE	657341//35	5 000,00	0,65
2021-0351	LES NOCTAMBULES 2021	657341//311	7 500,00	0,97
Total			12 500,00	1,62

Nom de la commune (1) : MAIRIE DE ST MEDARD EN JALLES				
Numéro de SIREN (2) : 213304496				
Population de la commune : 32 328				
Intitulé de la subvention	Objet	Article (3)	Montant en €	Montant en € / hab
2021-00482	PLAN URGENCE CULTURE - COMPAGNIE KWAY	657341//35	6 800,00	0,21
2021-00483	PLAN URGENCE CULTURE - ETOILE POLAIRE	657341//35	8 500,00	0,26
2021-00912	JALLES HOUSE ROCK 2021	657341//311	10 000,00	0,31
2021-00968	AP 2021 - QUINZAINE EGALITE	657341//020	1 800,00	0,06
Total			27 100,00	0,84

Nom de la commune (1) : MAIRIE DU TAILLAN MEDOC				
Numéro de SIREN (2) : 213305196				
Population de la commune : 10 286				
Intitulé de la subvention	Objet	Article (3)	Montant en €	Montant en € / hab
2020-01294	REGLEMENT D'INTERVENTION SPORT TERRAINS	2041412 //322	93 232,00	9,06
Total			93 232,00	9,06

Nom de la commune (1) : MAIRIE DE TALENCE				
Numéro de SIREN (2) : 213305220				
Population de la commune : 44 799				
Intitulé de la subvention	Objet	Article (3)	Montant en €	Montant en € / hab
2021-00484	PLAN URGENCE CULTURE - PARCOURS ARTS ET SCIENCES	657341//35	1 425,00	0,03
2021-00338	REHABILITATION DU STADE NAUTIQUE HENRI DESCHAMPS	2324//325	4 300 000,00	95,98
2021-00642	CDV 2021 - MEDIATION SOCIALE	657341//52	15 000,00	0,33
2021-00969	AP 2021 - QUINZAINE EGALITE	657341//020	2 500,00	0,06
Total			4 318 925,00	96,40

Nom de la commune (1) : MAIRIE DE VILLENAVE D ORNON				
Numéro de SIREN (2) : 213305501				
Population de la commune : 36 959				
Intitulé de la subvention	Objet	Article (3)	Montant en €	Montant en € / hab
2021-00485	PLAN URGENCE CULTURE - FEU DE LA SAINT JEAN	657341//35	5 000,00	0,14
2021-00743	EXTENSION DES JARDINS FAMILIAUX DE BAUGE	2041412 //511	109 130,00	2,95
2021-00728	PLAN DE GESTION DE LA VALLEE DE L'EAU BLANCHE	2324//76	20 000,00	0,54
2021-00744	TRANSUMANCE URBAINE 2021	657341//76	5 000,00	0,14
Total			139 130,00	3,77

(1) Ouvrir un tableau par commune bénéficiant d'une ou de plusieurs subventions versées par la collectivité.

(2) Numéro à 9 chiffres.

(3) Détailler le numéro d'article.

IV – ANNEXES	IV
B – ANNEXES PATRIMONIALES – ETAT DES CONTRATS DE CREDIT-BAIL	B8.2

ETAT DES CONTRATS DE CREDIT-BAIL RESTANT A COURIR (MOBILIER ET IMMOBILIER)

Type et nature du bien ayant fait l'objet du contrat	Exercice d'origine du contrat	Désignation du crédit bailleur	Durée du contrat (en mois)	Montant de la redevance de l'exercice	Montant des redevances restant à courir					
					N+1	N+2	N+3	N+4	Cumul restant	Total (1)
Crédits-bails mobiliers				0,00	0,00	0,00	0,00	0,00	0,00	0,00
Crédits-bails immobiliers				591 882,09	603 203,05	614 803,35	626 696,32	0,00	0,00	1 844 702,72
Palais des congrès	1999	Auxifip	240	591 882,09	603 203,05	614 803,35	626 696,32	0,00	0,00	1 844 702,72
Total				591 882,09	603 203,05	614 803,35	626 696,32	0,00	0,00	1 844 702,72

(1) Total = (N+1, N+2, N+3, N+4) + cumul restant.

IV – ANNEXES	IV
B – ANNEXES PATRIMONIALES – ETAT DES CONTRATS DE PARTENARIAT PUBLIC-PRIVE	B8.3

ETAT DES CONTRATS DE PARTENARIAT PUBLIC-PRIVE

Libellé du contrat	Année de signature du contrat de PPP	Organismes cocontractants	Nature des prestations prévues par le contrat de PPP	Montant total prévu au titre du contrat de PPP (TTC)	Montant de la rémunération du cocontractant	Durée du contrat de PPP (en mois)	Date de fin du contrat de PPP	Somme des parts invest. (1)	Somme nette des parts invest. (2)
BEA Laure Gatet Stade Matmut Atlantique	2009 2011	Société Fleuret Services Stade Bordeaux Atlantique	Immeuble de bureaux Conception, construction, financement partiel et GER exploitation en association	64 499 797,47 241 861 988,41	6 548 368,85 10 739 718,00	215 360	01/03/2031 01/04/2045	22 894 480,53 154 951 523,70	22 894 480,53 154 951 523,70

(1) Somme des rémunérations relatives à l'investissement restant à verser au cocontractant pour la durée restante du contrat de PPP au 31/12/N.

(2) Montant inscrit à la colonne précédente déduction faite de la somme des participations reçues d'autres collectivités publiques au titre de la part investissement.

IV – ANNEXES	IV
B – ANNEXES PATRIMONIALES – ETAT DES AUTRES ENGAGEMENTS DONNES	B8.4

ETAT DES AUTRES ENGAGEMENTS DONNES

Année d'origine	Nature de l'engagement	Organisme bénéficiaire	Durée en années	Périodicité	Dettes en capital à l'origine	Dettes en capital au 31/12/N	Annuité versée au cours de l'exercice
TOTAL					569 760 000,00	530 354 166,66	14 936 599,91
8017 Subventions à verser en annuités					0,00	0,00	0,00
8018 Autres engagements donnés					569 760 000,00	530 354 166,66	14 936 599,91
Au profit d'organismes publics					376 000 000,00	375 675 000,00	325 000,00
2021	Participation	EPL/SNCF - Participation Grand projet ferroviaire Sud Ouest (GPSO) pour les AFSB - délib 2021/583	0	X	354 000 000,00	353 675 000,00	325 000,00
2021	Avance	Régie de l'eau - Délib 2021/650	2	X	22 000 000,00	22 000 000,00	0,00
Au profit d'organismes privés (1)					193 760 000,00	154 679 166,66	14 611 599,91
2015	Garantie	Titulaire d'un titre émis ou créé par l'Agence France Locale	15	X	5 000 000,00	3 562 500,00	271 432,40
2016	Avance	SPL Bègles Villenave d Ornon - route de Toulouse Délib 2016/156	12	A	15 000 000,00	1 100 000,00	0,00
2017	Avance	SPL Mérignac - Mérignac Marne délib 2017/481 & 2020-52	8	X	8 700 000,00	6 600 000,00	0,00
2018	Garantie	Titulaire d'un titre émis ou créé par l'Agence France Locale	20	X	25 000 000,00	21 250 000,00	1 568 500,00
2018	Garantie	Titulaire d'un titre émis ou créé par l'Agence France Locale	20	X	30 000 000,00	27 000 000,00	1 947 434,17
2018	Garantie	Titulaire d'un titre émis ou créé par l'Agence France Locale	15	X	30 000 000,00	26 000 000,00	2 371 077,78
2019	Garantie	Titulaire d'un titre émis ou créé par l'Agence France Locale	15	X	40 000 000,00	34 666 666,66	2 893 155,56
2021	Avance	Budget annexe ZAC des quais à Floirac	30	A	60 000,00	0,00	60 000,00
2021	Avance	SPL La Fab Délib 2021-194	2	A	15 000 000,00	9 500 000,00	5 500 000,00
2021	Garantie	Titulaire d'un titre émis ou créé par l'Agence France Locale	20	X	20 000 000,00	20 000 000,00	0,00
2021	Garantie	Titulaire d'un titre émis ou créé par l'Agence France Locale	20	X	5 000 000,00	5 000 000,00	0,00

(1) Concernant les garanties accordées à l'Agence France Locale (Article L.1611-3-2 du CGCT) :

- l' « Organisme bénéficiaire » de la garantie est toute personne titulaire d'un « titre éligible » émis ou créé par l'Agence France Locale ;
- la rubrique « Périodicité » n'est pas remplie car la garantie n'a pas de périodicité. La garantie est d'une durée totale indiquée à la colonne qui précède ;
- la colonne « Dette en capital à l'origine » correspond au montant total de la garantie accordée aux titulaires d'un titre éligible ;
- la colonne « Dette en capital au 31/12/N » correspond au montant résiduel de la garantie au 31/12/N ;
- la colonne « Annuité versée au cours de l'exercice » n'est pas remplie car l'octroi de la garantie n'implique pas que des versements annuels aient lieu. Des versements ne seront effectués qu'en cas d'appel de la garantie.

IV – ANNEXES	IV
B – ANNEXES PATRIMONIALES – ETAT DES ENGAGEMENTS RECUS	B8.5

ETAT DES ENGAGEMENTS RECUS

Année d'origine	Nature de l'engagement	Organisme émetteur	Durée en années	Périodicité	Créance en capital à l'origine	Créance en capital au 31/12/N	Annuité reçue au cours de l'exercice
TOTAL					156 456 665,05	85 471 357,49	11 544 346,23
8026 Redevance de crédit-bail restant à recevoir (crédit-bail immobilier)					0,00	0,00	0,00
8027 Subventions à recevoir par annuités (annuités restant à recevoir)					0,00	0,00	0,00
8028 Autres engagements reçus					156 456 665,05	85 471 357,49	11 544 346,23
A l'exception de ceux reçus des entreprises					127 147 358,60	84 408 020,62	8 824 392,98
1998	Avance	Budget annexe ZAC - Madère à Villenave d'Ornon	30	A	4 417 818,31	2 080 416,76	10 575,26
2003	Avance	Budget annexe ZAC du Tasta à Bruges	30	A	22 761 725,79	5 489 681,52	0,00
2005	Avance	Régie du SPANC	30	A	217 900,00	70 000,00	0,00
2006	Avance	Budget annexe ZAC des quais à Floirac	30	A	26 081 584,90	18 257 232,31	0,00
2007	Avance	Budget annexe Lotissements - Saint-Exupéry 1	30	A	1 146 017,12	189 473,65	0,00
2007	Avance	Budget annexe Lotissements - Saint-Exupéry 2	30	A	2 178 130,57	600 480,00	0,00
2008	Avance	Budget annexe Lotissements - Bioparc	30	A	8 930 572,91	8 930 572,91	0,00
2008	Avance	Agence Locale de l'Energie	30	A	30 000,00	30 000,00	0,00
2010	Avance	Régie PARCUB fourrière	30	A	1 225 000,00	717 479,88	0,00
2014	Avance	Budget annexe ZAC du Tasta à Bruges	30	A	134 228,75	134 228,75	0,00
2014	Avance	Budget annexe ZAC des quais à Floirac	30	A	210 068,87	210 068,87	0,00
2014	Avance	SPL La Fab Le Bouscat Centre ville Délib 2014-657 & 2020-329	8	A	299 500,00	299 500,00	0,00
2015	Avance	Budget annexe ZAC - Madère à Villenave d'Ornon	30	A	4 424,74	0,00	4 424,74
2015	Avance	Budget annexe Réseau de chaleur	30	A	3 200 000,00	550 000,00	550 000,00
2016	Avance	Budget annexe ZAC - Pessac centre ville	30	A	1 862 462,32	160 354,63	500 000,00
2016	Avance	Budget annexe ZAC des quais à Floirac	30	A	1 301 642,27	1 301 642,27	0,00
2016	Avance	SPL Bègles Villenave d Ornon - route de Toulouse Délib 2016/156	12	A	13 900 000,00	13 900 000,00	0,00
2016	Avance	SPL Eysines - Carès Cantinolle Délib 2016/29	2	A	2 634 000,00	2 634 000,00	0,00
2017	Avance	Budget annexe ZAC - Pessac centre ville	30	A	100 450,23	100 450,23	0,00
2017	Avance	SPL Bruges - Petit Bruges délib 2017/584	5	X	3 300 000,00	3 300 000,00	0,00
2017	Avance	SPL Mérignac - Mérignac Marne délib 2017/481 & 2020-52	8	X	2 100 000,00	2 100 000,00	0,00

Année d'origine	Nature de l'engagement	Organisme émetteur	Durée en années	Périodicité	Créance en capital à l'origine	Créance en capital au 31/12/N	Annuité reçue au cours de l'exercice
2017	Avance	Villenave d'Ornon - secteur sud est - PUP ALUR - Délib 2017-396 & 2019-241	1	A	3 100 000,00	840 607,02	2 259 392,98
2017	Avance	SEML Route des Lasers Délib 2017/520	1	A	2 956 000,00	2 956 000,00	0,00
2018	Avance	Budget annexe ZAC - Pessac centre ville	30	A	295 831,82	295 831,82	0,00
2018	Avance	SPL Le Haillan - Le Haillan 5 chemins Délib 2018/142	6	A	6 700 000,00	6 700 000,00	0,00
2019	Avance	SPL La Fab 50 000 Logements Délib 2019-1	2	A	5 500 000,00	0,00	5 500 000,00
2019	Avance	SEM INCITE aménagement du centre historique de Bordeaux Délib 2019-249 & 2020-561	3	A	7 000 000,00	7 000 000,00	0,00
2021	Avance	Budget annexe ZAC des quais à Floirac	30	A	60 000,00	60 000,00	0,00
2021	Avance	SPL La Fab Délib 2021-194	2	A	5 500 000,00	5 500 000,00	0,00
Engagements reçus des entreprises					29 309 306,45	1 063 336,87	2 719 953,25
1989	Prêt	Central parcs	15	A	1 326 306,45	442 104,73	208 230,43
2007	Prêt	Lyonnaise des eaux - Suez	15	T	27 983 000,00	621 232,14	2 511 722,82

IV – ANNEXES	IV
B – ANNEXES PATRIMONIALES – ETAT DU PERSONNEL AU 31/12/N	B9

ETAT DU PERSONNEL AU 31/12/N

GRADES OU EMPLOIS (1)	CATEGORIES (2)	EMPLOIS BUDGETAIRES (3)			EFFECTIFS POURVUS SUR EMPLOIS BUDGETAIRES EN ETPT (4)		
		EMPLOIS PERMANENTS À TEMPS COMPLET	EMPLOIS PERMANENTS À TEMPS NON COMPLET	TOTAL	AGENTS TITULAIRES	AGENTS NON TITULAIRES	TOTAL
EMPLOIS FONCTIONNELS (a)		11,00	0,00	11,00	7,00	2,00	9,00
Directeur général des services	A	1,00	0,00	1,00	1,00	0,00	1,00
Directeur général adjoint des services	A	10,00	0,00	10,00	6,00	2,00	8,00
Directeur général des services techniques		0,00	0,00	0,00	0,00	0,00	0,00
Emplois créés au titre de l'article 6-1 de la loi n° 84-53		0,00	0,00	0,00	0,00	0,00	0,00
FILIERE ADMINISTRATIVE (b)		1 519,00	4,50	1 523,50	1 356,50	130,00	1 486,50
Adjoint administratif territoriaux	C	682,00	4,50	686,50	673,50	2,00	675,50
Administrateurs territoriaux	A	23,00	0,00	23,00	11,00	5,00	16,00
Attachés territoriaux	A	412,00	0,00	412,00	344,00	90,00	434,00
Rédacteurs territoriaux	B	402,00	0,00	402,00	328,00	33,00	361,00
FILIERE TECHNIQUE (c)		4 196,00	0,00	4 196,00	3 647,00	219,00	3 866,00
Adjoint techniques territoriaux	C	2 403,00	0,00	2 403,00	2 357,00	10,00	2 367,00
Agents de maîtrise territoriaux	C	623,00	0,00	623,00	518,00	0,00	518,00
Ingénieurs en chef territoriaux	A	73,00	0,00	73,00	46,00	6,00	52,00
Ingénieurs territoriaux	A	536,00	0,00	536,00	298,00	151,00	449,00
Techniciens territoriaux	B	561,00	0,00	561,00	428,00	52,00	480,00
FILIERE SOCIALE (d)		6,00	0,00	6,00	8,00	0,00	8,00
Assistants territoriaux socio-éducatifs	B	5,00	0,00	5,00	7,00	0,00	7,00
Conseillers territoriaux socio-éducatifs	A	1,00	0,00	1,00	1,00	0,00	1,00
FILIERE MEDICO-SOCIALE (e)		11,00	0,00	11,00	5,00	3,00	8,00
Infirmiers territoriaux en soins généraux	A	5,00	0,00	5,00	4,00	0,00	4,00
Médecins territoriaux	A	6,00	0,00	6,00	1,00	3,00	4,00
FILIERE MEDICO-TECHNIQUE (f)		0,00	0,00	0,00	0,00	0,00	0,00
FILIERE SPORTIVE (g)		0,00	0,00	0,00	0,00	0,00	0,00
FILIERE CULTURELLE (h)		39,00	0,00	39,00	36,00	3,00	39,00
Adjoint territoriaux d'animation	C	0,00	0,00	0,00	2,00	0,00	2,00
Adjoint territoriaux du patrimoine	C	13,00	0,00	13,00	13,00	0,00	13,00
Assistants territoriaux de conservation du patrimoine et des bibliothèques	B	10,00	0,00	10,00	9,00	0,00	9,00
Attachés territoriaux de conservation du patrimoine	A	11,00	0,00	11,00	7,00	3,00	10,00
Bibliothécaires territoriaux	A	2,00	0,00	2,00	2,00	0,00	2,00
Conservateur du patrimoine	A	3,00	0,00	3,00	3,00	0,00	3,00
FILIERE ANIMATION (i)		0,00	0,00	0,00	0,00	0,00	0,00
FILIERE POLICE (j)		0,00	0,00	0,00	0,00	0,00	0,00

Bordeaux Métropole - 05-Budget Principal - CA - 2021

GRADES OU EMPLOIS (1)	CATEGORIES (2)	EMPLOIS BUDGETAIRES (3)			EFFECTIFS POURVUS SUR EMPLOIS BUDGETAIRES EN ETPT (4)		
		EMPLOIS PERMANENTS À TEMPS COMPLET	EMPLOIS PERMANENTS À TEMPS NON COMPLET	TOTAL	AGENTS TITULAIRES	AGENTS NON TITULAIRES	TOTAL
EMPLOIS NON CITES (k) (5)		15,00	0,00	15,00	0,00	14,00	14,00
Collaborateurs de Cabinet	A	0,00	0,00	0,00	0,00	14,00	14,00
Collaborateurs de cabinet	A	15,00	0,00	15,00	0,00	0,00	0,00
TOTAL GENERAL (b + c + d + e + f + g + h + i + j + k)		5 786,00	4,50	5 790,50	5 052,50	369,00	5 421,50

(1) Les grades ou emplois sont désignés conformément à la circulaire n° NOR : INTB9500102C du 23 mars 1995. Les emplois fonctionnels sont également comptabilisés dans leur filière d'origine.

(2) Catégories : A, B ou C.

(3) Emplois budgétaires créés par l'assemblée délibérante. Les emplois permanents à temps complet sont comptabilisés pour une unité, les emplois à temps non complet sont comptabilisés à hauteur de la quotité de travail prévue par la délibération créant l'emploi.

(4) Equivalent temps plein annuel travaillé (ETPT). Le décompte est proportionnel à l'activité des agents, mesurée par leur quotité de temps de travail et par leur période d'activité sur l'année :

ETPT = Effectifs physiques * quotité de temps de travail * période d'activité dans l'année

Exemple : un agent à temps plein (quotité de travail = 100 %) présent toute l'année correspond à 1 ETPT ; un agent à temps partiel, à 80 % (quotité de travail = 80 %) présent toute l'année correspond à 0,8 ETPT ; un agent à temps partiel, à 80 % (quotité de travail = 80 %) présent la moitié de l'année (ex : CDD de 6 mois, recrutement à mi-année) correspond à 0,4 ETPT (0,8 * 6 / 12).

(5) Par exemple : emplois dont les missions ne correspondent pas à un cadre d'emploi existant, « emplois spécifiques » régis par l'article 139 ter de la loi n° 84-53 du 26 janvier 1984 etc.

IV – ANNEXES	IV
B – ANNEXES PATRIMONIALES – ETAT DU PERSONNEL AU 31/12/N	B9

ETAT DU PERSONNEL AU 31/12/N (suite)

AGENTS NON TITULAIRES EN FONCTION AU 31/12/N	CATEGORIES (1)	SECTEUR (2)	REMUNERATION (3)		CONTRAT	
			Indice (8)	Euros	Fondement du contrat (4)	Nature du contrat (5)
Agents occupant un emploi permanent (6)				20 134 800,01		
Adjoints administratifs territoriaux	C	ADM		36 789,76	A	CDI Emploi permanent à durée indéterminée
Adjoints administratifs territoriaux	C	ADM		36 148,12	3-2	CDD Vacance temporaire d'emploi permanent
Adjoints techniques territoriaux	C	TECH		39 501,07	A	CDI Contrat à durée indéterminée
Adjoints techniques territoriaux	C	TECH		39 070,05	A	CDI Emploi permanent à durée indéterminée
Adjoints techniques territoriaux	C	TECH		37 076,07	3-2	CDD Vacance temporaire d'emploi permanent
Adjoints techniques territoriaux	C	TECH		36 675,82	3-2	CDD Vacance temporaire d'emploi permanent
Adjoints techniques territoriaux	C	TECH		23 569,59	3-2	CDD Vacance temporaire d'emploi permanent
Adjoints techniques territoriaux	C	TECH		37 243,08	3-2	CDD Vacance temporaire d'emploi permanent
Adjoints techniques territoriaux	C	TECH		29 383,57	3-3-2°	CDD Emplois pour besoins des services
Adjoints techniques territoriaux	C	TECH		18 185,64	3-2	CDD Vacance temporaire d'emploi permanent
Adjoints techniques territoriaux	C	TECH		11 907,45	3-2	CDD Vacance temporaire d'emploi permanent
Adjoints techniques territoriaux	C	TECH		3 417,63	38	CDD Travailleurs handicapés
Administrateurs territoriaux	A	ADM		108 276,97	A	CDI Emploi permanent à durée indéterminée
Administrateurs territoriaux	A	ADM		98 727,29	A	CDI Emploi permanent à durée indéterminée
Administrateurs territoriaux	A	ADM		90 427,99	A	CDI Emploi permanent à durée indéterminée
Administrateurs territoriaux	A	ADM		110 004,38	A	CDI Emploi permanent à durée indéterminée
Administrateurs territoriaux	A	ADM		115 870,45	A	CDI Emploi permanent à durée indéterminée
Attachés territoriaux	A	ADM		50 976,79	A	CDI Contrat à durée indéterminée
Attachés territoriaux	A	ADM		77 555,44	3-3-2°	CDD Emplois pour besoins des services
Attachés territoriaux	A	ADM		31 381,52	3-3-2°	CDD Emplois pour besoins des services
Attachés territoriaux	A	ADM		67 459,64	A	CDI Emploi permanent à durée indéterminée

AGENTS NON TITULAIRES EN FONCTION AU 31/12/N	CATEGORIES (1)	SECTEUR (2)	REMUNERATION (3)		CONTRAT	
			Indice (8)	Euros	Fondement du contrat (4)	Nature du contrat (5)
Attachés territoriaux	A	ADM		89 808,09	A	CDI Emploi permanent à durée indéterminée
Attachés territoriaux	A	ADM		78 205,43	3-3-1°	CDD Absences de cadres emploi fonctionnaires
Attachés territoriaux	A	ADM		80 089,89	A	CDI Emploi permanent à durée indéterminée
Attachés territoriaux	A	ADM		69 254,82	A	CDI Emploi permanent à durée indéterminée
Attachés territoriaux	A	ADM		51 682,50	A	CDI Emploi permanent à durée indéterminée
Attachés territoriaux	A	ADM		59 754,01	A	CDI Emploi permanent à durée indéterminée
Attachés territoriaux	A	ADM		59 202,80	A	CDI Emploi permanent à durée indéterminée
Attachés territoriaux	A	ADM		72 210,80	A	CDI Emploi permanent à durée indéterminée
Attachés territoriaux	A	ADM		25 675,28	A	CDI Emploi permanent à durée indéterminée
Attachés territoriaux	A	ADM		69 173,90	A	CDI Emploi permanent à durée indéterminée
Attachés territoriaux	A	ADM		81 874,06	A	CDI Emploi permanent à durée indéterminée
Attachés territoriaux	A	ADM		79 528,50	3-3-2°	CDD Emplois pour besoins des services
Attachés territoriaux	A	ADM		78 702,49	A	CDI Emploi permanent à durée indéterminée
Attachés territoriaux	A	ADM		75 470,11	A	CDI Emploi permanent à durée indéterminée
Attachés territoriaux	A	ADM		83 979,74	A	CDI Emploi permanent à durée indéterminée
Attachés territoriaux	A	ADM		92 908,62	A	CDI Emploi permanent à durée indéterminée
Attachés territoriaux	A	ADM		65 210,44	3-3-2°	CDD Emplois pour besoins des services
Attachés territoriaux	A	ADM		54 430,16	A	CDI Emploi permanent à durée indéterminée
Attachés territoriaux	A	ADM		78 265,63	A	CDI Emploi permanent à durée indéterminée
Attachés territoriaux	A	ADM		52 626,22	A	CDI Emploi permanent à durée indéterminée
Attachés territoriaux	A	ADM		58 242,49	A	CDI Emploi permanent à durée indéterminée
Attachés territoriaux	A	ADM		66 206,29	A	CDI Emploi permanent à durée indéterminée
Attachés territoriaux	A	ADM		46 761,66	A	CDI Emploi permanent à durée indéterminée
Attachés territoriaux	A	ADM		84 689,24	A	CDI Emploi permanent à durée indéterminée

AGENTS NON TITULAIRES EN FONCTION AU 31/12/N	CATEGORIES (1)	SECTEUR (2)	REMUNERATION (3)		CONTRAT	
			Indice (8)	Euros	Fondement du contrat (4)	Nature du contrat (5)
Attachés territoriaux	A	ADM		13 481,03	A	CDI Emploi permanent à durée indéterminée
Attachés territoriaux	A	ADM		71 065,06	3-3-2°	CDD Emplois pour besoins des services
Attachés territoriaux	A	ADM		49 339,66	3-3-2°	CDD Emplois pour besoins des services
Attachés territoriaux	A	ADM		49 819,63	3-3-2°	CDD Emplois pour besoins des services
Attachés territoriaux	A	ADM		80 491,91	3-3-2°	CDD Emplois pour besoins des services
Attachés territoriaux	A	ADM		47 976,92	3-3-2°	CDD Emplois pour besoins des services
Attachés territoriaux	A	ADM		68 702,10	3-3-2°	CDD Emplois pour besoins des services
Attachés territoriaux	A	ADM		55 396,48	3-3-2°	CDD Emplois pour besoins des services
Attachés territoriaux	A	ADM		11 191,90	3-3-2°	CDD Emplois pour besoins des services
Attachés territoriaux	A	ADM		50 552,25	3-3-2°	CDD Emplois pour besoins des services
Attachés territoriaux	A	ADM		58 155,46	3-3-2°	CDD Emplois pour besoins des services
Attachés territoriaux	A	ADM		52 618,02	3-3-2°	CDD Emplois pour besoins des services
Attachés territoriaux	A	ADM		53 535,53	3-3-2°	CDD Emplois pour besoins des services
Attachés territoriaux	A	ADM		35 055,18	3-3-2°	CDD Emplois pour besoins des services
Attachés territoriaux	A	ADM		74 935,57	3-3-2°	CDD Emplois pour besoins des services
Attachés territoriaux	A	ADM		60 530,00	3-3-2°	CDD Emplois pour besoins des services
Attachés territoriaux	A	ADM		47 417,08	3-3-2°	CDD Emplois pour besoins des services
Attachés territoriaux	A	ADM		47 242,76	3-3-2°	CDD Emplois pour besoins des services
Attachés territoriaux	A	ADM		49 144,13	3-3-1°	CDD Absences de cadres emploi fonctionnaires
Attachés territoriaux	A	ADM		48 392,24	3-3-2°	CDD Emplois pour besoins des services
Attachés territoriaux	A	ADM		51 037,07	3-3-2°	CDD Emplois pour besoins des services
Attachés territoriaux	A	ADM		45 903,00	3-3-2°	CDD Emplois pour besoins des services
Attachés territoriaux	A	ADM		46 414,56	3-3-2°	CDD Emplois pour besoins des services
Attachés territoriaux	A	ADM		45 045,32	3-3-2°	CDD Emplois pour besoins des services

AGENTS NON TITULAIRES EN FONCTION AU 31/12/N	CATEGORIES (1)	SECTEUR (2)	REMUNERATION (3)		CONTRAT	
			Indice (8)	Euros	Fondement du contrat (4)	Nature du contrat (5)
Attachés territoriaux	A	ADM		25 548,24	3-3-2°	CDD Emplois pour besoins des services
Attachés territoriaux	A	ADM		61 141,94	3-3-2°	CDD Emplois pour besoins des services
Attachés territoriaux	A	ADM		48 857,96	3-3-2°	CDD Emplois pour besoins des services
Attachés territoriaux	A	ADM		47 281,02	3-3-2°	CDD Emplois pour besoins des services
Attachés territoriaux	A	ADM		46 997,66	3-3-2°	CDD Emplois pour besoins des services
Attachés territoriaux	A	ADM		74 892,66	3-3-2°	CDD Emplois pour besoins des services
Attachés territoriaux	A	ADM		53 977,08	3-3-2°	CDD Emplois pour besoins des services
Attachés territoriaux	A	ADM		58 490,68	3-3-2°	CDD Emplois pour besoins des services
Attachés territoriaux	A	ADM		47 224,82	3-3-2°	CDD Emplois pour besoins des services
Attachés territoriaux	A	ADM		52 957,70	3-3-2°	CDD Emplois pour besoins des services
Attachés territoriaux	A	ADM		62 532,52	A	CDI Emploi permanent à durée indéterminée
Attachés territoriaux	A	ADM		45 505,98	3-3-2°	CDD Emplois pour besoins des services
Attachés territoriaux	A	ADM		70 180,63	3-3-2°	CDD Emplois pour besoins des services
Attachés territoriaux	A	ADM		6 286,51	3-3-2°	CDD Emplois pour besoins des services
Attachés territoriaux	A	ADM		70 295,96	3-3-2°	CDD Emplois pour besoins des services
Attachés territoriaux	A	ADM		55 491,58	3-3-2°	CDD Emplois pour besoins des services
Attachés territoriaux	A	ADM		67 171,43	A	CDI Emploi permanent à durée indéterminée
Attachés territoriaux	A	ADM		50 733,08	3-3-2°	CDD Emplois pour besoins des services
Attachés territoriaux	A	ADM		57 445,51	3-3-2°	CDD Emplois pour besoins des services
Attachés territoriaux	A	ADM		65 121,92	3-3-2°	CDD Emplois pour besoins des services
Attachés territoriaux	A	ADM		51 676,86	A	CDI Emploi permanent à durée indéterminée
Attachés territoriaux	A	ADM		3 628,84	3-3-2°	CDD Emplois pour besoins des services
Attachés territoriaux	A	ADM		46 232,41	38	CDD Travailleurs handicapés
Attachés territoriaux	A	ADM		45 492,44	3-3-2°	CDD Emplois pour besoins des services
Attachés territoriaux	A	ADM		67 623,91	A	CDI Emploi permanent à durée indéterminée

AGENTS NON TITULAIRES EN FONCTION AU 31/12/N	CATEGORIES (1)	SECTEUR (2)	REMUNERATION (3)		CONTRAT	
			Indice (8)	Euros	Fondement du contrat (4)	Nature du contrat (5)
Attachés territoriaux	A	ADM		37 286,05	3-3-2°	CDD Emplois pour besoins des services
Attachés territoriaux	A	ADM		33 827,34	3-3-2°	CDD Emplois pour besoins des services
Attachés territoriaux	A	ADM		31 698,38	3-3-2°	CDD Emplois pour besoins des services
Attachés territoriaux	A	ADM		20 508,72	3-3-2°	CDD Emplois pour besoins des services
Attachés territoriaux	A	ADM		32 764,73	3-3-2°	CDD Emplois pour besoins des services
Attachés territoriaux	A	ADM		51 606,69	3-3-2°	CDD Emplois pour besoins des services
Attachés territoriaux	A	ADM		38 558,45	3-3-2°	CDD Emplois pour besoins des services
Attachés territoriaux	A	ADM		17 976,99	3-3-2°	CDD Emplois pour besoins des services
Attachés territoriaux	A	ADM		24 767,51	3-3-2°	CDD Emplois pour besoins des services
Attachés territoriaux	A	ADM		21 658,59	A	CDI Emploi permanent à durée indéterminée
Attachés territoriaux	A	ADM		25 540,79	3-3-2°	CDD Emplois pour besoins des services
Attachés territoriaux	A	ADM		10 113,80	3-3-2°	CDD Emplois pour besoins des services
Attachés territoriaux	A	ADM		4 291,26	3-3-2°	CDD Emplois pour besoins des services
Attachés territoriaux de conservation du patrimoine	A	CULT		47 997,26	3-3-2°	CDD Emplois pour besoins des services
Attachés territoriaux de conservation du patrimoine	A	CULT		52 826,76	3-3-2°	CDD Emplois pour besoins des services
Attachés territoriaux de conservation du patrimoine	A	CULT		50 794,62	3-3-2°	CDD Emplois pour besoins des services
Collaborateurs de Cabinet	A	OTR		73 673,26	110	CDD Collaborateurs de cabinet
Collaborateurs de Cabinet	A	OTR		64 407,87	110	CDD Collaborateurs de cabinet
Collaborateurs de Cabinet	A	OTR		96 382,12	110	CDD Collaborateurs de cabinet
Collaborateurs de Cabinet	A	OTR		64 735,16	110	CDD Collaborateurs de cabinet
Collaborateurs de Cabinet	A	OTR		78 708,85	110	CDD Collaborateurs de cabinet
Collaborateurs de Cabinet	A	OTR		63 597,48	110	CDD Collaborateurs de cabinet
Collaborateurs de Cabinet	A	OTR		171 951,72	110	CDD Collaborateurs de cabinet
Collaborateurs de Cabinet	A	OTR		57 415,51	110	CDD Collaborateurs de cabinet
Collaborateurs de Cabinet	A	OTR		70 193,68	110	CDD Collaborateurs de cabinet
Collaborateurs de Cabinet	A	OTR		56 909,40	110	CDD Collaborateurs de cabinet
Collaborateurs de Cabinet	A	OTR		87 990,93	110	CDD Collaborateurs de cabinet
Collaborateurs de Cabinet	A	OTR		74 201,63	110	CDD Collaborateurs de cabinet
Collaborateurs de Cabinet	A	OTR		88 804,52	110	CDD Collaborateurs de cabinet
Collaborateurs de Cabinet	A	OTR		11 550,78	110	CDD Collaborateurs de cabinet
Directeur général adjoint des services des communes	A	OTR		12 598,92	3-3-1°	CDD Absences de cadres emploi fonctionnaires

AGENTS NON TITULAIRES EN FONCTION AU 31/12/N	CATEGORIES (1)	SECTEUR (2)	REMUNERATION (3)		CONTRAT	
			Indice (8)	Euros	Fondement du contrat (4)	Nature du contrat (5)
Directeur général adjoint des services des communes	A	OTR		28 265,20	3-3-1°	CDD Absences de cadres emploi fonctionnaires
Ingénieurs en chef territoriaux	A	TECH		138 603,39	A	CDI Contrat à durée indéterminée
Ingénieurs en chef territoriaux	A	TECH		126 642,99	A	CDI Emploi permanent à durée indéterminée
Ingénieurs en chef territoriaux	A	TECH		97 408,25	A	CDI Emploi permanent à durée indéterminée
Ingénieurs en chef territoriaux	A	TECH		126 522,49	A	CDI Emploi permanent à durée indéterminée
Ingénieurs en chef territoriaux	A	TECH		105 491,46	3-3-2°	CDD Emplois pour besoins des services
Ingénieurs en chef territoriaux	A	TECH		29 966,90	3-3-2°	CDD Emplois pour besoins des services
Ingénieurs territoriaux	A	TECH		90 625,15	A	CDI Emploi permanent à durée indéterminée
Ingénieurs territoriaux	A	TECH		78 269,07	A	CDI Contrat à durée indéterminée
Ingénieurs territoriaux	A	TECH		92 749,97	A	CDI Contrat à durée indéterminée
Ingénieurs territoriaux	A	TECH		73 815,59	A	CDI Contrat à durée indéterminée
Ingénieurs territoriaux	A	TECH		93 365,07	A	CDI Emploi permanent à durée indéterminée
Ingénieurs territoriaux	A	TECH		71 612,43	A	CDI Emploi permanent à durée indéterminée
Ingénieurs territoriaux	A	TECH		57 625,23	A	CDI Emploi permanent à durée indéterminée
Ingénieurs territoriaux	A	TECH		83 858,23	A	CDI Emploi permanent à durée indéterminée
Ingénieurs territoriaux	A	TECH		52 090,82	A	CDI Emploi permanent à durée indéterminée
Ingénieurs territoriaux	A	TECH		98 885,09	A	CDI Contrat à durée indéterminée
Ingénieurs territoriaux	A	TECH		16 651,23	3-3-1°	CDD Absences de cadres emploi fonctionnaires
Ingénieurs territoriaux	A	TECH		48 883,96	A	CDI Emploi permanent à durée indéterminée
Ingénieurs territoriaux	A	TECH		116 431,38	A	CDI Emploi permanent à durée indéterminée
Ingénieurs territoriaux	A	TECH		69 962,97	A	CDI Emploi permanent à durée indéterminée
Ingénieurs territoriaux	A	TECH		71 601,25	A	CDI Emploi permanent à durée indéterminée
Ingénieurs territoriaux	A	TECH		82 718,99	A	CDI Emploi permanent à durée indéterminée
Ingénieurs territoriaux	A	TECH		89 401,47	A	CDI Emploi permanent à durée indéterminée

AGENTS NON TITULAIRES EN FONCTION AU 31/12/N	CATEGORIES (1)	SECTEUR (2)	REMUNERATION (3)		CONTRAT	
			Indice (8)	Euros	Fondement du contrat (4)	Nature du contrat (5)
Ingénieurs territoriaux	A	TECH		96 459,72	A	CDI Emploi permanent à durée indéterminée
Ingénieurs territoriaux	A	TECH		105 291,48	A	CDI Emploi permanent à durée indéterminée
Ingénieurs territoriaux	A	TECH		95 295,06	A	CDI Emploi permanent à durée indéterminée
Ingénieurs territoriaux	A	TECH		66 443,52	A	CDI Emploi permanent à durée indéterminée
Ingénieurs territoriaux	A	TECH		59 867,98	A	CDI Emploi permanent à durée indéterminée
Ingénieurs territoriaux	A	TECH		84 406,72	A	CDI Emploi permanent à durée indéterminée
Ingénieurs territoriaux	A	TECH		89 773,89	A	CDI Emploi permanent à durée indéterminée
Ingénieurs territoriaux	A	TECH		60 744,33	A	CDI Emploi permanent à durée indéterminée
Ingénieurs territoriaux	A	TECH		59 559,12	A	CDI Emploi permanent à durée indéterminée
Ingénieurs territoriaux	A	TECH		85 155,08	A	CDI Emploi permanent à durée indéterminée
Ingénieurs territoriaux	A	TECH		92 908,47	A	CDI Emploi permanent à durée indéterminée
Ingénieurs territoriaux	A	TECH		94 044,64	A	CDI Emploi permanent à durée indéterminée
Ingénieurs territoriaux	A	TECH		94 671,73	A	CDI Emploi permanent à durée indéterminée
Ingénieurs territoriaux	A	TECH		82 704,99	A	CDI Emploi permanent à durée indéterminée
Ingénieurs territoriaux	A	TECH		71 462,16	A	CDI Emploi permanent à durée indéterminée
Ingénieurs territoriaux	A	TECH		87 526,75	A	CDI Emploi permanent à durée indéterminée
Ingénieurs territoriaux	A	TECH		109 387,09	A	CDI Emploi permanent à durée indéterminée
Ingénieurs territoriaux	A	TECH		17 435,08	A	CDI Emploi permanent à durée indéterminée
Ingénieurs territoriaux	A	TECH		67 512,58	3-3-2°	CDD Emplois pour besoins des services
Ingénieurs territoriaux	A	TECH		87 003,96	3-3-2°	CDD Emplois pour besoins des services
Ingénieurs territoriaux	A	TECH		75 064,06	3-3-2°	CDD Emplois pour besoins des services
Ingénieurs territoriaux	A	TECH		97 980,95	3-3-2°	CDD Emplois pour besoins des services
Ingénieurs territoriaux	A	TECH		73 480,33	3-3-2°	CDD Emplois pour besoins des services
Ingénieurs territoriaux	A	TECH		96 818,66	3-3-2°	CDD Emplois pour besoins des services

AGENTS NON TITULAIRES EN FONCTION AU 31/12/N	CATEGORIES (1)	SECTEUR (2)	REMUNERATION (3)		CONTRAT	
			Indice (8)	Euros	Fondement du contrat (4)	Nature du contrat (5)
Ingénieurs territoriaux	A	TECH		60 091,39	3-3-2°	CDD Emplois pour besoins des services
Ingénieurs territoriaux	A	TECH		93 049,48	3-3-1°	CDD Absences de cadres emploi fonctionnaires
Ingénieurs territoriaux	A	TECH		50 103,58	3-3-2°	CDD Emplois pour besoins des services
Ingénieurs territoriaux	A	TECH		80 306,00	3-3-2°	CDD Emplois pour besoins des services
Ingénieurs territoriaux	A	TECH		79 057,48	3-3-2°	CDD Emplois pour besoins des services
Ingénieurs territoriaux	A	TECH		67 715,71	3-3-2°	CDD Emplois pour besoins des services
Ingénieurs territoriaux	A	TECH		85 879,07	3-3-2°	CDD Emplois pour besoins des services
Ingénieurs territoriaux	A	TECH		65 233,63	3-3-2°	CDD Emplois pour besoins des services
Ingénieurs territoriaux	A	TECH		61 066,68	3-3-2°	CDD Emplois pour besoins des services
Ingénieurs territoriaux	A	TECH		89 147,79	3-3-2°	CDD Emplois pour besoins des services
Ingénieurs territoriaux	A	TECH		93 730,35	3-3-2°	CDD Emplois pour besoins des services
Ingénieurs territoriaux	A	TECH		12 835,84	3-3-2°	CDD Emplois pour besoins des services
Ingénieurs territoriaux	A	TECH		69 859,66	3-3-2°	CDD Emplois pour besoins des services
Ingénieurs territoriaux	A	TECH		7 389,92	3-3-1°	CDD Absences de cadres emploi fonctionnaires
Ingénieurs territoriaux	A	TECH		82 508,51	3-3-2°	CDD Emplois pour besoins des services
Ingénieurs territoriaux	A	TECH		31 121,06	3-3-2°	CDD Emplois pour besoins des services
Ingénieurs territoriaux	A	TECH		62 190,66	3-3-2°	CDD Emplois pour besoins des services
Ingénieurs territoriaux	A	TECH		80 174,88	3-3-2°	CDD Emplois pour besoins des services
Ingénieurs territoriaux	A	TECH		104 986,38	3-3-2°	CDD Emplois pour besoins des services
Ingénieurs territoriaux	A	TECH		70 786,83	3-3-2°	CDD Emplois pour besoins des services
Ingénieurs territoriaux	A	TECH		70 420,91	3-3-2°	CDD Emplois pour besoins des services
Ingénieurs territoriaux	A	TECH		14 770,62	3-3-1°	CDD Absences de cadres emploi fonctionnaires
Ingénieurs territoriaux	A	TECH		15 424,46	3-3-1°	CDD Absences de cadres emploi fonctionnaires
Ingénieurs territoriaux	A	TECH		13 071,66	3-3-1°	CDD Absences de cadres emploi fonctionnaires

AGENTS NON TITULAIRES EN FONCTION AU 31/12/N	CATEGORIES (1)	SECTEUR (2)	REMUNERATION (3)		CONTRAT	
			Indice (8)	Euros	Fondement du contrat (4)	Nature du contrat (5)
Ingénieurs territoriaux	A	TECH		13 587,23	3-3-1°	CDD Absences de cadres emploi fonctionnaires
Ingénieurs territoriaux	A	TECH		54 165,72	3-3-2°	CDD Emplois pour besoins des services
Ingénieurs territoriaux	A	TECH		91 231,04	3-3-2°	CDD Emplois pour besoins des services
Ingénieurs territoriaux	A	TECH		100 720,41	3-3-2°	CDD Emplois pour besoins des services
Ingénieurs territoriaux	A	TECH		79 830,15	3-3-2°	CDD Emplois pour besoins des services
Ingénieurs territoriaux	A	TECH		80 794,34	3-3-2°	CDD Emplois pour besoins des services
Ingénieurs territoriaux	A	TECH		59 102,08	38	CDD Travailleurs handicapés
Ingénieurs territoriaux	A	TECH		78 198,93	3-3-2°	CDD Emplois pour besoins des services
Ingénieurs territoriaux	A	TECH		71 075,40	3-3-2°	CDD Emplois pour besoins des services
Ingénieurs territoriaux	A	TECH		67 545,28	3-3-2°	CDD Emplois pour besoins des services
Ingénieurs territoriaux	A	TECH		71 465,71	3-3-2°	CDD Emplois pour besoins des services
Ingénieurs territoriaux	A	TECH		55 399,97	3-3-2°	CDD Emplois pour besoins des services
Ingénieurs territoriaux	A	TECH		64 062,25	3-3-2°	CDD Emplois pour besoins des services
Ingénieurs territoriaux	A	TECH		73 732,67	3-3-2°	CDD Emplois pour besoins des services
Ingénieurs territoriaux	A	TECH		67 616,77	3-3-2°	CDD Emplois pour besoins des services
Ingénieurs territoriaux	A	TECH		57 059,88	3-3-2°	CDD Emplois pour besoins des services
Ingénieurs territoriaux	A	TECH		80 834,81	3-3-2°	CDD Emplois pour besoins des services
Ingénieurs territoriaux	A	TECH		76 542,12	3-3-2°	CDD Emplois pour besoins des services
Ingénieurs territoriaux	A	TECH		71 577,24	3-3-2°	CDD Emplois pour besoins des services
Ingénieurs territoriaux	A	TECH		50 599,64	3-3-2°	CDD Emplois pour besoins des services
Ingénieurs territoriaux	A	TECH		63 999,16	3-3-2°	CDD Emplois pour besoins des services
Ingénieurs territoriaux	A	TECH		7 339,53	3-3-2°	CDD Emplois pour besoins des services
Ingénieurs territoriaux	A	TECH		75 717,48	3-3-2°	CDD Emplois pour besoins des services
Ingénieurs territoriaux	A	TECH		64 770,10	3-3-2°	CDD Emplois pour besoins des services
Ingénieurs territoriaux	A	TECH		76 000,16	3-3-2°	CDD Emplois pour besoins des services

AGENTS NON TITULAIRES EN FONCTION AU 31/12/N	CATEGORIES (1)	SECTEUR (2)	REMUNERATION (3)		CONTRAT	
			Indice (8)	Euros	Fondement du contrat (4)	Nature du contrat (5)
Ingénieurs territoriaux	A	TECH		92 726,16	3-3-2°	CDD Emplois pour besoins des services
Ingénieurs territoriaux	A	TECH		64 689,70	3-3-2°	CDD Emplois pour besoins des services
Ingénieurs territoriaux	A	TECH		57 043,58	3-3-1°	CDD Absences de cadres emploi fonctionnaires
Ingénieurs territoriaux	A	TECH		62 523,36	3-3-2°	CDD Emplois pour besoins des services
Ingénieurs territoriaux	A	TECH		73 261,95	3-3-2°	CDD Emplois pour besoins des services
Ingénieurs territoriaux	A	TECH		92 732,08	3-3-2°	CDD Emplois pour besoins des services
Ingénieurs territoriaux	A	TECH		74 704,09	3-3-2°	CDD Emplois pour besoins des services
Ingénieurs territoriaux	A	TECH		56 560,72	3-3-2°	CDD Emplois pour besoins des services
Ingénieurs territoriaux	A	TECH		70 190,54	3-3-2°	CDD Emplois pour besoins des services
Ingénieurs territoriaux	A	TECH		70 570,08	3-3-2°	CDD Emplois pour besoins des services
Ingénieurs territoriaux	A	TECH		103 974,03	3-3-2°	CDD Emplois pour besoins des services
Ingénieurs territoriaux	A	TECH		56 378,92	3-3-2°	CDD Emplois pour besoins des services
Ingénieurs territoriaux	A	TECH		72 992,68	3-3-2°	CDD Emplois pour besoins des services
Ingénieurs territoriaux	A	TECH		80 748,20	3-3-2°	CDD Emplois pour besoins des services
Ingénieurs territoriaux	A	TECH		79 553,66	3-3-2°	CDD Emplois pour besoins des services
Ingénieurs territoriaux	A	TECH		50 689,18	3-3-2°	CDD Emplois pour besoins des services
Ingénieurs territoriaux	A	TECH		77 815,10	3-3-2°	CDD Emplois pour besoins des services
Ingénieurs territoriaux	A	TECH		63 828,74	3-3-2°	CDD Emplois pour besoins des services
Ingénieurs territoriaux	A	TECH		38 372,22	3-3-2°	CDD Emplois pour besoins des services
Ingénieurs territoriaux	A	TECH		65 102,56	3-3-2°	CDD Emplois pour besoins des services
Ingénieurs territoriaux	A	TECH		61 216,59	3-3-2°	CDD Emplois pour besoins des services
Ingénieurs territoriaux	A	TECH		66 185,20	3-3-2°	CDD Emplois pour besoins des services
Ingénieurs territoriaux	A	TECH		67 790,85	3-3-2°	CDD Emplois pour besoins des services
Ingénieurs territoriaux	A	TECH		61 434,48	3-3-2°	CDD Emplois pour besoins des services

AGENTS NON TITULAIRES EN FONCTION AU 31/12/N	CATEGORIES (1)	SECTEUR (2)	REMUNERATION (3)		CONTRAT	
			Indice (8)	Euros	Fondement du contrat (4)	Nature du contrat (5)
Ingénieurs territoriaux	A	TECH		67 690,00	3-3-2°	CDD Emplois pour besoins des services
Ingénieurs territoriaux	A	TECH		76 159,46	A	CDI Emploi permanent à durée indéterminée
Ingénieurs territoriaux	A	TECH		10 593,17	3-3-2°	CDD Emplois pour besoins des services
Ingénieurs territoriaux	A	TECH		75 677,04	3-3-2°	CDD Emplois pour besoins des services
Ingénieurs territoriaux	A	TECH		9 094,05	3-3-2°	CDD Emplois pour besoins des services
Ingénieurs territoriaux	A	TECH		57 590,02	3-3-2°	CDD Emplois pour besoins des services
Ingénieurs territoriaux	A	TECH		96 677,40	3-3-2°	CDD Emplois pour besoins des services
Ingénieurs territoriaux	A	TECH		54 951,94	3-3-2°	CDD Emplois pour besoins des services
Ingénieurs territoriaux	A	TECH		49 037,95	3-3-2°	CDD Emplois pour besoins des services
Ingénieurs territoriaux	A	TECH		70 899,97	3-3-2°	CDD Emplois pour besoins des services
Ingénieurs territoriaux	A	TECH		9 206,09	3-3-2°	CDD Emplois pour besoins des services
Ingénieurs territoriaux	A	TECH		53 175,19	3-3-2°	CDD Emplois pour besoins des services
Ingénieurs territoriaux	A	TECH		72 456,98	3-3-2°	CDD Emplois pour besoins des services
Ingénieurs territoriaux	A	TECH		75 228,96	3-3-2°	CDD Emplois pour besoins des services
Ingénieurs territoriaux	A	TECH		71 354,74	3-3-1°	CDD Absences de cadres emploi fonctionnaires
Ingénieurs territoriaux	A	TECH		59 551,06	3-3-2°	CDD Emplois pour besoins des services
Ingénieurs territoriaux	A	TECH		45 771,07	3-3-2°	CDD Emplois pour besoins des services
Ingénieurs territoriaux	A	TECH		79 391,24	3-3-2°	CDD Emplois pour besoins des services
Ingénieurs territoriaux	A	TECH		52 406,23	3-3-2°	CDD Emplois pour besoins des services
Ingénieurs territoriaux	A	TECH		52 195,99	3-3-1°	CDD Absences de cadres emploi fonctionnaires
Ingénieurs territoriaux	A	TECH		21 564,95	3-3-2°	CDD Emplois pour besoins des services
Ingénieurs territoriaux	A	TECH		58 373,12	3-3-2°	CDD Emplois pour besoins des services
Ingénieurs territoriaux	A	TECH		50 093,61	3-3-2°	CDD Emplois pour besoins des services
Ingénieurs territoriaux	A	TECH		63 168,84	3-3-2°	CDD Emplois pour besoins des services

AGENTS NON TITULAIRES EN FONCTION AU 31/12/N	CATEGORIES (1)	SECTEUR (2)	REMUNERATION (3)		CONTRAT	
			Indice (8)	Euros	Fondement du contrat (4)	Nature du contrat (5)
Ingénieurs territoriaux	A	TECH		57 352,45	3-3-2°	CDD Emplois pour besoins des services
Ingénieurs territoriaux	A	TECH		50 940,15	3-3-2°	CDD Emplois pour besoins des services
Ingénieurs territoriaux	A	TECH		58 250,02	3-3-2°	CDD Emplois pour besoins des services
Ingénieurs territoriaux	A	TECH		26 635,82	3-3-2°	CDD Emplois pour besoins des services
Ingénieurs territoriaux	A	TECH		38 265,94	3-3-2°	CDD Emplois pour besoins des services
Ingénieurs territoriaux	A	TECH		39 955,86	3-3-2°	CDD Emplois pour besoins des services
Ingénieurs territoriaux	A	TECH		42 071,96	3-3-2°	CDD Emplois pour besoins des services
Ingénieurs territoriaux	A	TECH		3 944,76	3-3-2°	CDD Emplois pour besoins des services
Ingénieurs territoriaux	A	TECH		30 572,92	3-3-2°	CDD Emplois pour besoins des services
Ingénieurs territoriaux	A	TECH		41 239,57	3-3-2°	CDD Emplois pour besoins des services
Ingénieurs territoriaux	A	TECH		27 372,58	3-3-2°	CDD Emplois pour besoins des services
Ingénieurs territoriaux	A	TECH		24 799,53	3-3-2°	CDD Emplois pour besoins des services
Ingénieurs territoriaux	A	TECH		19 579,96	3-3-2°	CDD Emplois pour besoins des services
Médecins territoriaux	A	MS		120 267,73	A	CDI Emploi permanent à durée indéterminée
Médecins territoriaux	A	MS		98 946,13	3-3-2°	CDD Emplois pour besoins des services
Médecins territoriaux	A	MS		130 998,52	3-3-2°	CDD Emplois pour besoins des services
Rédacteurs territoriaux	B	ADM		39 874,46	A	CDI Contrat à durée indéterminée
Rédacteurs territoriaux	B	ADM		33 054,62	3-3-2°	CDD Emplois pour besoins des services
Rédacteurs territoriaux	B	ADM		40 349,92	3-2	CDD Vacance temporaire d'emploi permanent
Rédacteurs territoriaux	B	ADM		38 476,46	3-2	CDD Vacance temporaire d'emploi permanent
Rédacteurs territoriaux	B	ADM		41 520,38	3-2	CDD Vacance temporaire d'emploi permanent
Rédacteurs territoriaux	B	ADM		39 049,44	38	CDD Travailleurs handicapés
Rédacteurs territoriaux	B	ADM		36 729,70	3-3-2°	CDD Emplois pour besoins des services
Rédacteurs territoriaux	B	ADM		39 310,95	3-2	CDD Vacance temporaire d'emploi permanent
Rédacteurs territoriaux	B	ADM		40 554,43	3-2	CDD Vacance temporaire d'emploi permanent

AGENTS NON TITULAIRES EN FONCTION AU 31/12/N	CATEGORIES (1)	SECTEUR (2)	REMUNERATION (3)		CONTRAT	
			Indice (8)	Euros	Fondement du contrat (4)	Nature du contrat (5)
Rédacteurs territoriaux	B	ADM		18 749,28	3-2	CDD Vacance temporaire d'emploi permanent
Rédacteurs territoriaux	B	ADM		13 047,76	3-2	CDD Vacance temporaire d'emploi permanent
Rédacteurs territoriaux	B	ADM		6 169,54	3-2	CDD Vacance temporaire d'emploi permanent
Rédacteurs territoriaux	B	ADM		40 660,46	3-2	CDD Vacance temporaire d'emploi permanent
Rédacteurs territoriaux	B	ADM		40 140,84	3-2	CDD Vacance temporaire d'emploi permanent
Rédacteurs territoriaux	B	ADM		39 552,25	3-2	CDD Vacance temporaire d'emploi permanent
Rédacteurs territoriaux	B	ADM		40 381,64	3-2	CDD Vacance temporaire d'emploi permanent
Rédacteurs territoriaux	B	ADM		38 495,03	3-2	CDD Vacance temporaire d'emploi permanent
Rédacteurs territoriaux	B	ADM		39 389,84	3-2	CDD Vacance temporaire d'emploi permanent
Rédacteurs territoriaux	B	ADM		2 419,04	3-2	CDD Vacance temporaire d'emploi permanent
Rédacteurs territoriaux	B	ADM		0,00	3-2	CDD Vacance temporaire d'emploi permanent
Rédacteurs territoriaux	B	ADM		40 679,58	3-2	CDD Vacance temporaire d'emploi permanent
Rédacteurs territoriaux	B	ADM		42 492,55	3-2	CDD Vacance temporaire d'emploi permanent
Rédacteurs territoriaux	B	ADM		13 155,87	38	CDD Travailleurs handicapés
Rédacteurs territoriaux	B	ADM		39 734,00	3-2	CDD Vacance temporaire d'emploi permanent
Rédacteurs territoriaux	B	ADM		10 295,29	3-2	CDD Vacance temporaire d'emploi permanent
Rédacteurs territoriaux	B	ADM		10 213,69	3-2	CDD Vacance temporaire d'emploi permanent
Rédacteurs territoriaux	B	ADM		41 095,98	3-2	CDD Vacance temporaire d'emploi permanent
Rédacteurs territoriaux	B	ADM		3 603,60	3-2	CDD Vacance temporaire d'emploi permanent
Rédacteurs territoriaux	B	ADM		33 665,64	3-2	CDD Vacance temporaire d'emploi permanent
Rédacteurs territoriaux	B	ADM		28 268,76	3-2	CDD Vacance temporaire d'emploi permanent
Rédacteurs territoriaux	B	ADM		29 061,41	3-2	CDD Vacance temporaire d'emploi permanent
Rédacteurs territoriaux	B	ADM		3 194,75	3-2	CDD Vacance temporaire d'emploi permanent
Rédacteurs territoriaux	B	ADM		20 081,40	3-2	CDD Vacance temporaire d'emploi permanent
Techniciens territoriaux	B	TECH		53 052,60	A	CDI Emploi permanent à durée indéterminée

AGENTS NON TITULAIRES EN FONCTION AU 31/12/N	CATEGORIES (1)	SECTEUR (2)	REMUNERATION (3)		CONTRAT	
			Indice (8)	Euros	Fondement du contrat (4)	Nature du contrat (5)
Techniciens territoriaux	B	TECH		51 375,72	A	CDI Contrat à durée indéterminée
Techniciens territoriaux	B	TECH		39 775,28	A	CDI Emploi permanent à durée indéterminée
Techniciens territoriaux	B	TECH		43 775,21	A	CDI Emploi permanent à durée indéterminée
Techniciens territoriaux	B	TECH		38 177,80	3-2	CDD Vacance temporaire d'emploi permanent
Techniciens territoriaux	B	TECH		39 051,38	3-2	CDD Vacance temporaire d'emploi permanent
Techniciens territoriaux	B	TECH		50 485,79	A	CDI Emploi permanent à durée indéterminée
Techniciens territoriaux	B	TECH		29 309,34	3-3-2°	CDD Emplois pour besoins des services
Techniciens territoriaux	B	TECH		9 040,12	3-3-2°	CDD Emplois pour besoins des services
Techniciens territoriaux	B	TECH		39 084,13	3-3-2°	CDD Emplois pour besoins des services
Techniciens territoriaux	B	TECH		42 092,28	3-2	CDD Vacance temporaire d'emploi permanent
Techniciens territoriaux	B	TECH		13 103,60	3-2	CDD Vacance temporaire d'emploi permanent
Techniciens territoriaux	B	TECH		46 572,08	3-2	CDD Vacance temporaire d'emploi permanent
Techniciens territoriaux	B	TECH		28 732,25	3-3-2°	CDD Emplois pour besoins des services
Techniciens territoriaux	B	TECH		3 727,25	38	CDD Travailleurs handicapés
Techniciens territoriaux	B	TECH		28 707,55	3-3-2°	CDD Emplois pour besoins des services
Techniciens territoriaux	B	TECH		40 868,52	3-2	CDD Vacance temporaire d'emploi permanent
Techniciens territoriaux	B	TECH		29 487,80	3-3-2°	CDD Emplois pour besoins des services
Techniciens territoriaux	B	TECH		232,36	3-2	CDD Vacance temporaire d'emploi permanent
Techniciens territoriaux	B	TECH		33 322,85	3-2	CDD Vacance temporaire d'emploi permanent
Techniciens territoriaux	B	TECH		3 342,88	3-2	CDD Vacance temporaire d'emploi permanent
Techniciens territoriaux	B	TECH		48 163,40	3-2	CDD Vacance temporaire d'emploi permanent
Techniciens territoriaux	B	TECH		48 749,78	3-2	CDD Vacance temporaire d'emploi permanent
Techniciens territoriaux	B	TECH		39 492,74	3-2	CDD Vacance temporaire d'emploi permanent
Techniciens territoriaux	B	TECH		51 686,42	3-2	CDD Vacance temporaire d'emploi permanent
Techniciens territoriaux	B	TECH		8 890,10	3-2	CDD Vacance temporaire d'emploi permanent

AGENTS NON TITULAIRES EN FONCTION AU 31/12/N	CATEGORIES (1)	SECTEUR (2)	REMUNERATION (3)		CONTRAT	
			Indice (8)	Euros	Fondement du contrat (4)	Nature du contrat (5)
Techniciens territoriaux	B	TECH		41 226,24	3-2	CDD Vacance temporaire d'emploi permanent
Techniciens territoriaux	B	TECH		12 614,23	3-2	CDD Vacance temporaire d'emploi permanent
Techniciens territoriaux	B	TECH		51 720,58	3-2	CDD Vacance temporaire d'emploi permanent
Techniciens territoriaux	B	TECH		39 262,13	3-2	CDD Vacance temporaire d'emploi permanent
Techniciens territoriaux	B	TECH		43 050,16	3-2	CDD Vacance temporaire d'emploi permanent
Techniciens territoriaux	B	TECH		12 761,03	3-2	CDD Vacance temporaire d'emploi permanent
Techniciens territoriaux	B	TECH		42 990,11	3-2	CDD Vacance temporaire d'emploi permanent
Techniciens territoriaux	B	TECH		35 793,25	3-3-2°	CDD Emplois pour besoins des services
Techniciens territoriaux	B	TECH		37 061,04	3-3-2°	CDD Emplois pour besoins des services
Techniciens territoriaux	B	TECH		49 731,04	3-2	CDD Vacance temporaire d'emploi permanent
Techniciens territoriaux	B	TECH		13 126,54	38	CDD Travailleurs handicapés
Techniciens territoriaux	B	TECH		38 500,72	3-2	CDD Vacance temporaire d'emploi permanent
Techniciens territoriaux	B	TECH		40 302,86	3-3-1°	CDD Absences de cadres emploi fonctionnaires
Techniciens territoriaux	B	TECH		17 412,60	3-2	CDD Vacance temporaire d'emploi permanent
Techniciens territoriaux	B	TECH		26 567,48	3-2	CDD Vacance temporaire d'emploi permanent
Techniciens territoriaux	B	TECH		29 673,88	3-2	CDD Vacance temporaire d'emploi permanent
Techniciens territoriaux	B	TECH		3 003,00	3-2	CDD Vacance temporaire d'emploi permanent
Techniciens territoriaux	B	TECH		24 212,09	3-2	CDD Vacance temporaire d'emploi permanent
Techniciens territoriaux	B	TECH		23 378,25	3-2	CDD Vacance temporaire d'emploi permanent
Techniciens territoriaux	B	TECH		26 968,80	3-3-2°	CDD Emplois pour besoins des services
Techniciens territoriaux	B	TECH		18 779,98	3-2	CDD Vacance temporaire d'emploi permanent
Techniciens territoriaux	B	TECH		16 301,49	3-2	CDD Vacance temporaire d'emploi permanent
Techniciens territoriaux	B	TECH		23 921,53	3-2	CDD Vacance temporaire d'emploi permanent
Techniciens territoriaux	B	TECH		13 019,78	3-2	CDD Vacance temporaire d'emploi permanent
Techniciens territoriaux	B	TECH		9 719,19	3-3-2°	CDD Emplois pour besoins des services

AGENTS NON TITULAIRES EN FONCTION AU 31/12/N	CATEGORIES (1)	SECTEUR (2)	REMUNERATION (3)		CONTRAT	
			Indice (8)	Euros	Fondement du contrat (4)	Nature du contrat (5)
Techniciens territoriaux	B	TECH		3 835,57	3-2	CDD Vacance temporaire d'emploi permanent
Agents occupant un emploi non permanent (7)				8 430 996,82		
Adjoint administratifs territoriaux	C	ADM		25 756,94	3-b	CDD Accroissement saisonnier d'activité
Adjoint administratifs territoriaux	C	ADM		2 173 767,36	3-a°	CDD Accroissement temporaire d'activité
Adjoint administratifs territoriaux	C	ADM		533 839,89	3-1	CDD Remplacement temporaire
Adjoint techniques territoriaux	C	TECH		1 091 295,30	3-b	CDD Accroissement saisonnier d'activité
Adjoint techniques territoriaux	C	TECH		819 402,31	3-a°	CDD Accroissement temporaire d'activité
Adjoint techniques territoriaux	C	TECH		735 425,76	3-1	CDD Remplacement temporaire
Adjoint techniques territoriaux	C	TECH		8 606,59	3-a°	CDD Accroissement temporaire d'activité
Adjoint techniques territoriaux	C	TECH		819,30	3-a°	CDD Accroissement temporaire d'activité
Adjoint territoriaux du patrimoine	C	CULT		208 500,65	3-a°	CDD Accroissement temporaire d'activité
Agents de maîtrise territoriaux	C	TECH		51 301,18	3-a°	CDD Accroissement temporaire d'activité
Agents de maîtrise territoriaux	C	TECH		44 078,97	3-1	CDD Remplacement temporaire
Assistants territoriaux de conservation du patrimoine et des bibliothèques	B	CULT		136 427,47	3-a°	CDD Accroissement temporaire d'activité
Attachés territoriaux	A	ADM		648 618,50	3-a°	CDD Accroissement temporaire d'activité
Attachés territoriaux	A	ADM		69 723,00	3-a°	CDD Contrat à durée déterminée
Attachés territoriaux	A	ADM		138 386,82	3-1	CDD Remplacement temporaire
Ingénieurs territoriaux	A	TECH		5 296,72	3-b	CDD Accroissement saisonnier d'activité
Ingénieurs territoriaux	A	TECH		373 335,93	3-a°	CDD Accroissement temporaire d'activité
Ingénieurs territoriaux	A	TECH		332 759,10	3-1	CDD Remplacement temporaire
Rédacteurs territoriaux	B	ADM		30 997,67	A	CDD Contrat de projet
Rédacteurs territoriaux	B	ADM		442 428,34	3-a°	CDD Accroissement temporaire d'activité
Rédacteurs territoriaux	B	ADM		230 243,42	3-1	CDD Remplacement temporaire
Techniciens territoriaux	B	TECH		7 994,82	A	CDD Contrat de projet
Techniciens territoriaux	B	TECH		19 684,36	3-b	CDD Accroissement saisonnier d'activité
Techniciens territoriaux	B	TECH		81 818,00	3-a°	CDD Accroissement temporaire d'activité

Bordeaux Métropole - 05-Budget Principal - CA - 2021

AGENTS NON TITULAIRES EN FONCTION AU 31/12/N	CATEGORIES (1)	SECTEUR (2)	REMUNERATION (3)		CONTRAT	
			Indice (8)	Euros	Fondement du contrat (4)	Nature du contrat (5)
Techniciens territoriaux	B	TECH		254,87	3-a°	CDD Contrat à durée déterminée
Techniciens territoriaux	B	TECH		220 233,55	3-1	CDD Remplacement temporaire
TOTAL GENERAL				28 565 796,83		

(1) CATEGORIES: A, B et C.

(2) SECTEUR ADM : Administratif.
 TECH : Technique.
 URB : Urbanisme (dont aménagement urbain).
 S : Social.
 MS : Médico-social.
 MT : Médico-technique.
 SP : Sportif.
 CULT : Culturel.
 ANIM : Animation.
 PM : Police.
 OTR : Missions non rattachables à une filière.

(3) REMUNERATION : Référence à un indice brut (indiquer le niveau de l'indice brut) de la fonction publique ou en euros annuels bruts (indiquer l'ensemble des éléments de la rémunération brute annuelle).

(4) CONTRAT : Motif du contrat (loi du 26 janvier 1984 modifiée) :

- 3-a° : article 3, 1er alinéa : accroissement temporaire d'activité.
- 3-b : article 3, 2ème alinéa : accroissement saisonnier d'activité.
- 3-1 : remplacement d'un fonctionnaire autorisé à servir à temps partiel ou indisponible (maladie, maternité...).
- 3-2 : vacance temporaire d'un emploi.
- 3-3-1° : absence de cadre d'emplois de fonctionnaires susceptibles d'assurer les fonctions correspondantes.
- 3-3-2° : emplois du niveau de la catégorie A lorsque les besoins des services ou la nature des fonctions le justifient.
- 3-3-3° : emplois de secrétaire de mairie des communes de moins de 1 000 habitants et de secrétaire des groupements composés de communes dont la population moyenne est inférieure à ce seuil.
- 3-3-4° : emplois à temps non complet des communes de moins de 1 000 habitants et des groupements composés de communes dont la population moyenne est inférieure à ce seuil, lorsque la quotité de temps de travail est inférieure à 50 %.
- 3-3-5° : emplois des communes de moins de 2 000 habitants et des groupements de communes de moins de 10 000 habitants dont la création ou la suppression dépend de la décision d'une autorité qui s'impose à la collectivité ou à l'établissement en matière de création, de changement de périmètre ou de suppression d'un service public.
- 3-4 : article 21 de la loi n° 2012-347 : contrat à durée indéterminée obligatoirement proposée à un agent contractuel.
- 38 : article 38 travailleurs handicapés catégorie C.
- 47 : article 47 recrutements directs sur emplois fonctionnels
- 110 : article 110 collaborateurs de groupes de cabinets.
- 110-1 : collaborateurs de groupes d'élus.
- A : autres (préciser).

(5) Indiquer si l'agent contractuel est titulaire d'un contrat à durée déterminée (CDD) ou d'un contrat à durée indéterminée (CDI). Les contrats particuliers devront être labellisés « A / autres » et feront l'objet d'une précision (ex : « contrats aidés »).

(6) Occupent un emploi permanent de la fonction publique territoriale, les agents non titulaires recrutés sur le fondement des articles 3-1, 3-2, 3-3, 38 et 47 de la loi n° 84-53 du 26 janvier 1984, ainsi que les agents qui sont titulaires d'un contrat à durée indéterminée pris sur le fondement de l'article 21 de la loi n° 2012-347.

(7) Occupent un emploi non permanent de la fonction publique territoriale, les agents non titulaires recrutés sur le fondement des articles 3, 110 et 110-1.

(8) Si un contrat fixe comme référence de rémunération un traitement hors échelle, il convient de mentionner le chevron conformément à l'article 6 décret 85-1148 du 20 octobre 1985.

IV – ANNEXES	IV
B – ANNEXES PATRIMONIALES – LISTE DES ORGANISMES DANS LESQUELS LA COLLECTIVITE A PRIS UN ENGAGEMENT FINANCIER	B10

LISTE DES ORGANISMES DANS LESQUELS LA COLLECTIVITE A PRIS UN ENGAGEMENT FINANCIER

Les documents financiers et comptables de ces organismes sont mis à la disposition du public à 0.00 (1).
Toute personne a le droit de demander communication à ses frais.

Nature de l'engagement (2)	Nom de l'organisme	Raison sociale de l'organisme	Nature juridique de l'organisme	Montant de l'engagement
Délégation de service public (3)				
- Concession	Service de l'eau	Suez Eau France	SA	0,00
- Affermage	Service de l'assainissement	Société d'Assainissement de Bordeaux Métropole	SA	0,00
- BEA	Traitement des ordures ménagères	VALBOM	SAS	0,00
- Affermage	Complexe Thermique des Hauts de Garonne	Rive Droite Environnement	SAS	0,00
- Concession	Construction & exploitation de parcs de stationnement	BP 3000	SA à conseil d'administration	0,00
- Concession	Construction & exploitation de parcs de stationnement	Central Parcs	SARL	0,00
- Affermage	Exploitation du réseau de transport en commun	KEOLIS	SA	0,00
- BEA	Compostage collectif des déchets verts	La Grande Jaugue	SA	0,00
- Concession	Réseau Haut Débit	INOLIA	SAS	0,00
- Concession	Construction & exploitation de parcs de stationnement	SNC du Parc des Grands Hommes	Société en nom collectif	0,00
- Concession	Distribution publique de gaz	REGAZ	SAS	0,00
- Concession	Distribution publique de gaz	GRDF	SA	0,00
- Concession	Distribution publique d'électricité	ENEDIS	SA	0,00
- Concession	Production, transport et distribution de chaleur Saint Jean Belcier	Energie des Quartiers	SAS	0,00
- Affermage	Construction & exploitation de parcs de stationnement	SGGPB - Grands Garages Parkings Bordeaux	SAEML	0,00
- Concession	Réseau de chaleur et de froid Plaine de Garonne Energies	Plaine de Garonne Energies (Engie Cofely / Storengy)	SAS	0,00
- Concession	Réseau de chaleur de Mériadeck	REGAZ	SAS	0,00
- Concession	Construction & exploitation du stade nautique métropolitain à Mérignac	Stade nautique de Mérignac	SAS	0,00
- Concession	Réseau de chaleur de Mérignac Centre	Mérignac Centre Energies	SASU	0,00
- Concession	Réseau de chaleur des Hauts de Garonne	Hauts de Garonne Energies	SAS	0,00
Détention d'une part du capital				
- 01/01/1969	IN CITE	IN CITE	SEM	2 010 477,56
- 16/11/1979	Gertrude	Gertrude	SAEM	303 221,10
- 01/01/1980	Gironde Développement	Gironde Développement	SAEM	522 838,68
- 31/12/1981	Crédit Agricole	Crédit Agricole	SA	76,22
- 01/01/1984	Logévie	Logévie	SA	2 591,63
- 01/01/1987	SBEPEC	SBEPEC	SPL	182 938,82
- 13/12/2001	Bordeaux Métropole amgt	Bordeaux Métropole amgt	SAEML	525 186,86

Nature de l'engagement (2)	Nom de l'organisme	Raison sociale de l'organisme	Nature juridique de l'organisme	Montant de l'engagement
- 27/05/2005	Clairsienne	Clairsienne	SA HLM	0,10
- 27/05/2005	SILC Atlantique	SILC Atlantique	SA HLM	0,10
- 27/05/2005	Domofrance	Domofrance	SA HLM	0,10
- 27/05/2005	CDC Habitat	CDC Habitat	SA HLM	0,10
- 27/05/2005	Mésolia Habitat	Mésolia Habitat	SA HLM	0,20
- 27/05/2005	Clairsienne	Clairsienne	SA HLM	0,10
- 14/09/2006	Route des Lasers	Route des Lasers	SEML	4 573 300,00
- 25/04/2007	Aéroport de Bordeaux	Aéroport de Bordeaux	SA	5 550,00
- 21/12/2007	Sacicap de la Gironde	Sacicap de la Gironde	SACICAP	13,00
- 11/10/2010	Fondation Bordeaux Université	Fondation Bordeaux Université	Fondation	250 000,00
- 09/02/2012	Fabrique Bordeaux Métropole	Fabrique Bordeaux Métropole	SPL	1 186 000,00
- 27/02/2012	Bordeaux Aéroparc	Bordeaux Aéroparc	SPL	250 000,00
- 12/03/2014	LOC HALLE bio MIN de Bordeaux	LOC HALLE bio MIN de Bordeaux	SCIC	5 000,00
- 15/01/2015	Brienne	Brienne		
- 15/01/2015	Agence France Locale	Agence France Locale	SA	4 044 500,00
- 18/12/2015	SRIA Université de Bordeaux	SRIA Université de Bordeaux	SA	126 946,00
- 25/07/2017	Bordeaux Métropole Energies	Bordeaux Métropole Energies	SAEML	94 412 002,00
- 12/02/2019	Axanis	Axanis	SCP HLM	16,00
- 11/02/2021	Organisme Foncier Solidaire	Organisme Foncier Solidaire	SCIC	1 000 000,00
- 07/04/2021	Tarmaq	Tarmaq	Association	110 000,00
- 15/06/2021	Autocool Citiz	Autocool Citiz	SCIC	105 000,00
Garantie ou cautionnement d'un emprunt				
-	1001 VIES HABITAT	1001 VIES HABITAT	SA	78 440 506,34
-	3F RESIDENCES	3F RESIDENCES	SA HLM	2 558 163,97
-	ADAPEI Les Papillons Blancs	ADAPEI Les Papillons Blancs	Association	388 876,38
-	AQUITANIS	AQUITANIS	EPIC	749 871 182,79
-	CAISSE ENCOUR. MISSION.	CAISSE ENCOUR. MISSION.	Association	1 503 451,23
-	AXANIS	AXANIS	Sté Coop. Prod. HLM à CA	40 867 258,78
-	BORDEAUX METROPOLE AMGT	BORDEAUX METROPOLE AMGT	SEM	31 686 591,19
-	CDC H. ADOMA	CDC H. ADOMA	SEM	9 337 461,17
-	CDC HAB. SOCIAL	CDC HAB. SOCIAL	SEM	113 618 350,89
-	CDC HABITAT	CDC HABITAT	SEM	11 786 331,69
-	CLAIRSIENNE	CLAIRSIENNE	SA	414 210 011,35
-	COMITE OUVRIER DU LOGEMENT	COMITE OUVRIER DU LOGEMENT	SA	815 266,01
-	DOMOFRANCE	DOMOFRANCE	SA	1 093 007 453,41
-	ENEAL	ENEAL	SA HLM	127 977 367,79
-	ERILIA	ERILIA	SA	57 429 136,84
-	FONC.HABIT. ET HUMAN.	FONC.HABIT. ET HUMAN.	Sté en com. par actions	643 287,43
-	FOND. COS. A. GLASBERG	FOND. COS. A. GLASBERG	Fondation	1 333 602,32
-	FONDATION PROTESTANTISME	FONDATION PROTESTANTISME	Fondation	524 497,69
-	GIRONDE HABITAT	GIRONDE HABITAT	EPIC	7 332 351,96
-	HABITATS JEUNES L. LEVAIN	HABITATS JEUNES L. LEVAIN	Association	2 502 765,07
-	ICF ATLANTIQUE	ICF ATLANTIQUE	SA	73 207 858,36
-	IMMOBILIERE ATLANTIC AMGT	IMMOBILIERE ATLANTIC AMGT	SA	34 533 369,96
-	IN CITE BORDEAUX LA CUB	IN CITE BORDEAUX LA CUB	SEM	19 379 001,12
-	MAISON S. PROTESTANTE	MAISON S. PROTESTANTE	Fondation	7 931 818,18
-	MESOLIA HABITAT	MESOLIA HABITAT	SA	423 032 888,22
-	HLM NOALIS	HLM NOALIS	SA	56 546 495,11

Nature de l'engagement (2)	Nom de l'organisme	Raison sociale de l'organisme	Nature juridique de l'organisme	Montant de l'engagement
-	RES. LGT FONCT.	RES. LGT FONCT.	SA	624 731,52
-	COOP. ABRI FAMILIAL	COOP. ABRI FAMILIAL	SCIC	3 979 309,44
-	LA ROUTE DES LASERS	LA ROUTE DES LASERS	SEML	11 409 660,71
-	SOLIHA BLI SUD-OUEST	SOLIHA BLI SUD-OUEST	SA	1 374 131,01
-	LE TOIT GIRONDIN	LE TOIT GIRONDIN	Sté Coop. Prod. HLM	22 247 629,38
-	VILOGIA	VILOGIA	SA	153 897 978,96
-	COOP. FONCIERE AQUIT.	COOP. FONCIERE AQUIT.	SAS	291 580,00
-	SEQENS SOLIDARITE	SEQUENS SOLIDARITE	SA HLM	655 527,84
Subventions supérieures à 75 000 € ou représentant plus de 50 % du produit figurant au compte de résultat de l'organisme				
- SUBVENTION	ADIL 33 ASS DEP PR INFO AU LOGEMENT		ASSOCIATION	102 627,00
- SUBVENTION	ADSI TECHNOWEST		ASSOCIATION	209 861,00
- SUBVENTION	AEROSPACE VALLEY		ASSOCIATION	81 378,00
- SUBVENTION	AGENCE DE DEVELOPPEMENT ET D INNOVATION NOUVELLE AQUITAINE		ASSOCIATION	219 439,23
- SUBVENTION	ALEC AGENCE LOCALE DE L ENERGIE ET DU CLIMAT		ASSOCIATION	267 800,00
- SUBVENTION	ARC EN REVE		ASSOCIATION	453 733,27
- SUBVENTION	ASS DEP DES AMIS DES VOYAGEURS 33		ASSOCIATION	110 430,51
- SUBVENTION	ASSO EUROPEENNE DU FILM D ANIMATION		ASSOCIATION	87 500,00
- SUBVENTION	ASSOCIATION DE PREFIGURATION TARMAQ		ASSOCIATION	206 055,50
- SUBVENTION	AURBA AGENCE URBANISME AQUITAINE		ASSOCIATION	4 492 815,77
- SUBVENTION	BORDEAUX TECHNOWEST		ASSOCIATION	420 700,00
- SUBVENTION	BORDEAUX UNITEC		ASSOCIATION	124 449,86
- SUBVENTION	CAISSE SECOURS ET ENTRAIDE SAPEURS POMPIERS CUB		MUTUELLE	116 607,23
- SUBVENTION	CAISSE SOCIALE DE DEVELOPPEMENT LOCAL		ASSOCIATION	92 500,00
- SUBVENTION	CAP SCIENCES CCSTI BORDEAUX AQUITAINE		ASSOCIATION	533 624,34
- SUBVENTION	CHAMBRE DE COMMERCE ET D INDUSTRIE TERRITORIALE BORDEAUX GIRONDE		ETABLISSEMENT PUBLIC	550 817,79
- SUBVENTION	CHAMBRE REGIONALE DE L ECONOMIE SOCIALE ET SOLIDAIRE D AQUITAINE		ASSOCIATION	164 000,00
- SUBVENTION	COMMUNE DE PESSAC		COMMUNE	294 917,38
- SUBVENTION	CONGRES EXPOSITIONS DE BORDEAUX		SAS	2 715 000,00
- SUBVENTION	COOP ALPHA COOPERATIVE - COOP ACTIVITES EMPLOI 33		SA	114 165,46
- SUBVENTION	COS DU PERSONNEL BORDEAUX METROPOLE		ASSOCIATION	1 440 000,00
- SUBVENTION	ESCALES LITTERAIRES BX AQUITAINE		ASSOCIATION	105 000,00

Nature de l'engagement (2)	Nom de l'organisme	Raison sociale de l'organisme	Nature juridique de l'organisme	Montant de l'engagement
- SUBVENTION	FESTIVAL DES ARTS DE BORDEAUX		ASSOCIATION	112 000,00
- SUBVENTION	FONDATION CULTURE ET CIVILISATION DU VIN		ASSOCIATION	908 000,00
- SUBVENTION	FRENCHTECH BORDEAUX		ASSOCIATION	214 000,00
- SUBVENTION	GIP BORDEAUX MEDIATION		GROUPEMENT D'INTERET PUBLIC	175 350,00
- SUBVENTION	GIP FONDS SOLIDARITE LOGEMENT		GROUPEMENT D'INTERET PUBLIC	92 615,20
- SUBVENTION	GIP-GPV DES HAUTS DE GARONNE		GROUPEMENT D'INTERET PUBLIC	347 358,08
- SUBVENTION	HAUTS DE GARONNE DEVELOPPEMENT		ASSOCIATION	86 500,00
- SUBVENTION	INVEST IN BORDEAUX		ASSOCIATION	341 442,50
- SUBVENTION	LA MEMOIRE DE BORDEAUX METROPOLE		ASSOCIATION	85 896,10
- SUBVENTION	LES PEP 33		ASSOCIATION	132 568,48
- SUBVENTION	MAIRIE DE BEGLES		COMMUNE	237 500,00
- SUBVENTION	MAIRIE DE BLANQUEFORT		COMMUNE	140 086,90
- SUBVENTION	MAIRIE DE FLOIRAC		COMMUNE	220 263,05
- SUBVENTION	MAIRIE DE LORMONT		COMMUNE	335 703,00
- SUBVENTION	MAIRIE DE TALENCE		COMMUNE	2 341 274,82
- SUBVENTION	MAIRIE DU TAILLAN MEDOC		COMMUNE	93 232,00
- SUBVENTION	MAISON EMPLOI INSERT ECO ENTR BX MDE		ASSOCIATION	213 944,00
- SUBVENTION	MAISON PROMOTION SOCIALE FORMATION		ASSOCIATION	144 000,00
- SUBVENTION	NANTES SUMMERCAMP - SOFILM		ASSOCIATION	105 000,00
- SUBVENTION	OFFICE DE TOURISME ET DES CONGRES BX METROPOLE GRANDS EVENEMENTS		ASSOCIATION	3 251 300,00
- SUBVENTION	PESMD BORDEAUX AQUITAINE		ASSOCIATION	300 000,00
- SUBVENTION	PIMMS DE BORDEAUX		ASSOCIATION	131 622,40
- SUBVENTION	POLA		ASSOCIATION	114 000,00
- SUBVENTION	SDIS GIRONDE		ETABLISSEMENT PUBLIC	3 500 000,00
- SUBVENTION	SOLHA SOLIDAIRE POUR HABITAT GIRONDE		ASSOCIATION	230 580,00
- SUBVENTION	UNION BORDEAUX METROPOLE		ASSOCIATION	157 600,00
- SUBVENTION	UNIVERSITE DE BORDEAUX		ETABLISSEMENT PUBLIC	1 212 652,95
- SUBVENTION	URHAJ NOUVELLE AQUITAINE		ASSOCIATION	134 550,00
- SUBVENTION	USINE SOCIALE DE BRAZZA		ASSOCIATION	150 000,00
- SUBVENTION	VELO CITE		ASSOCIATION	90 834,64
Autres				
-	AGENCE FRANCE LOCALE	AGENCE FRANCE LOCALE	SA	132 479 166,66

(1) Hôtel de la collectivité et autres lieux publics désignés par la collectivité.

(2) Indiquer la date de la décision (délibérations, contrats ou décisions de l'exécutif).

(3) Préciser la nature de la délégation (concession, affermage, régie intéressée...).

IV – ANNEXES	IV
B – ANNEXES PATRIMONIALES – LISTE DES ORGANISMES DE REGROUPEMENT	B11.1

LISTE DES ORGANISMES DE REGROUPEMENT AUXQUELS ADHERE LA COLLECTIVITE

Désignation des organismes	Date d'adhésion	Mode de participation (1)	Montant du financement
Syndicats mixtes (article L. 5721-2 du CGCT)			
EPCI			
Autres organismes de regroupement			
Syndicat intercommunal à vocation multiple de la rive droite	01/01/1968	– Frais de ramassage et traitement des déchets exposés des communes membres de la communauté	9 539 284,00
Syndicat Intercommunal pour l'Adduction d'Eau de Carbon-Blanc SIAO	01/01/1968	– Membre associé	0,00
Syndicat intercommunal du Gua	12/05/1975	– Contribution financière au budget du syndicat	419 723,00
Syndicat mixte du schéma directeur de l'aire métropolitaine bordelaise - SYSDAU	02/06/1995	– Contribution financière au budget du syndicat	789 332,25
SMEGREG	15/12/1997	– Contribution financière au budget du syndicat	214 652,49
Service départemental d'incendie et de secours SDIS	30/07/1999	– Contribution obligatoire	62 124 121,75
Conservatoire botanique national sud-atlantique	25/05/2007	– Contribution financière au budget du syndicat	35 845,00
Syndicat mixte Gironde Numérique	21/07/2007	– Membre associé	0,00
Syndicat mixte pour le développement durable de l'estuaire de la Gironde - SMIDDEST	09/07/2010	– Contribution financière au budget du syndicat	55 000,00
Syndicat Interco. pour l'Adduction Eau et Assainissement de St Jean d'Ilac et Martignas sur Jalle	01/07/2013	– Membre associé	0,00
Syndicat Intercommunal d'Electrification du Médoc SIEM	01/01/2015	– Contribution financière au budget du syndicat	17 205,62
Syndicat Mixte pour la gestion de l'aire intercommunale d'accueil des gens du voyage du Pian Médoc	10/04/2015	– Contribution financière au budget du syndicat	157 361,13
Syndicat Départemental d'Energie Electrique de la Gironde - SDEEG	10/07/2015	– Contribution financière au budget du syndicat	585 912,00
Syndicat intercommunal des bassins versants Artigues et Maquelin SIBVAM	25/03/2016	– Contribution obligatoire	104 590,94
SIETRA des bassins versants de la PIMPINE et du PIAN	17/03/2017	– Contribution obligatoire	12 600,00
Syndicat Mixte Intermodal de Nouvelle Aquitaine (SMINA)	27/04/2018	– Contribution obligatoire	677 019,30

Désignation des organismes	Date d'adhésion	Mode de participation (1)	Montant du financement
Syndicat Mixte du parc naturel régional Médoc	06/07/2018	– Contribution financière au budget du syndicat	40 000,00
Synd mixte d'aménagement et de gestion du Parc naturel Landes de Gascogne	30/11/2018	– Contribution financière au budget du syndicat	30 000,00

(1) Indiquer si le financement est fait par TPZ, TPU, TPU + fiscalité additionnelle ou sans fiscalité propre.

IV – ANNEXES	IV
B – ANNEXES PATRIMONIALES – LISTE DES ETABLISSEMENTS PUBLICS CREEES	B11.2

LISTE DES ETABLISSEMENTS PUBLICS CREEES

Catégorie d'établissement (1)	Intitulé / objet de l'établissement	Date de création	Date de délibération	Nature de l'activité (SPIC/SPA)	TVA (oui / non)
Régie dotée de la personnalité morale et financière	Marché d'intérêt national de Bordeaux Brienne	24/09/1975	18/09/1974	SPIC	oui
Régie dotée de la personnalité morale et financière	PARCUB - Gestion des parkings	28/06/2005	05/04/2004	SPIC	oui
Régie dotée de la personnalité morale et financière	PARCUB - Gestion de la fourrière	28/06/2005	05/04/2004	SPA	non
Régie dotée de la personnalité morale et financière	Régie de l'eau de BORDEAUX METROPOLE	01/03/2021	18/12/2020	SPIC	oui

(1) Il s'agit de recenser les établissements publics créés par la collectivité pour l'exploitation directe d'un service public relevant de sa compétence.

Pour rappel, la collectivité a l'obligation de constituer une régie si le service concerné est de nature industrielle et commerciale (cf. article L. 1412-1 du CGCT) ou la faculté de constituer une régie si le service concerné est de nature administrative et n'est pas de ceux qui, par leur nature ou par la loi, ne peuvent être assurés que par la collectivité elle-même (cf. article L. 1412-2 du CGCT).

Les régies ainsi créées peuvent, au choix de la collectivité, être dotées :

- soit de la personnalité morale et de l'autonomie financière ;
- soit de la seule autonomie financière.

Cependant, il convient de préciser que seules les régies dotées de la personnalité morale et de l'autonomie financière sont dénommées établissement public et doivent être recensées dans cet état.

IV – ANNEXES	IV
B – ANNEXES PATRIMONIALES – LISTE DES SERVICES INDIVIDUALISES DANS UN BUDGET ANNEXE	B11.3

LISTE DES SERVICES INDIVIDUALISES DANS UN BUDGET ANNEXE

Catégorie de services (1)	Intitulé / objet du service	Date de création	Date de délibération	N° SIRET	Nature de l'activité (SPIC/SPA)	TVA (oui / non)
Budget annexe	Assainissement	01/01/1968	01/01/1968	24330031600045	SPIC	oui
Budget annexe	Transports	27/02/1987	27/02/1987	24330031600052	SPIC	oui
Budget annexe	Crématorium	28/02/1997	28/02/1997	24330031600144	SPIC	oui
Budget annexe	Service extérieur des pompes funèbres	28/02/1997	28/02/1997	24330031600078	SPIC	oui
Budget annexe	Lotissements	31/10/1997	31/10/1997	24330031600086	SPIC	oui
Budget annexe	Caveaux	28/11/1997	28/11/1997	24330031600128	SPIC	oui
Budget annexe	ZAC	28/11/1997	28/11/1997	24330031600136	SPIC	oui
Budget annexe	Réseau de chaleur	19/12/1997	19/12/1997	24330031600102	SPIC	oui
Régie à seule autonomie financière	Restaurant du personnel et des élus communautaires	22/11/2002	22/11/2002	24330031600110	SPA	oui
Budget annexe	ZAC du tasta de Bruges	11/07/2003	11/07/2003	24330031600185	SPIC	oui
Régie à seule autonomie financière	Service public d'assainissement non collectif	16/12/2005	16/12/2005	24330031600193	SPIC	oui
Budget annexe	ZAC des quais de Floirac	24/11/2006	24/11/2006	24330031600086	SPIC	oui
Régie à seule autonomie financière	Service public de l'eau industrielle	24/11/2006	24/11/2006	24330031600060	SPIC	oui
Budget annexe	Déchets ménagers et assimilés	22/12/2006	22/12/2006	24330031600219	SPA	non
Régie à seule autonomie financière	Equipements fluviaux	27/01/2017	27/01/2017	24330031600235	SPIC	oui

(1) Exemples de catégories : régie à seule autonomie financière, opérations d'aménagement, service social et médico-social.

IV – ANNEXES	IV
B – ANNEXES PATRIMONIALES – VARIATION DU PATRIMOINE – ENTREES	B12.1

ETAT DES ENTREES D'IMMOBILISATIONS (1)

Modalités et date d'acquisition	Désignation du bien	N° d'inventaire	Valeur d'acquisition (coût historique)	Cumul des amortissements au 31/12/N	Durée d'amortissement en années (2)
TOTAL GENERAL			433 667 553,28	1 797 785,62	
Acquisitions à titre onéreux			408 986 001,63	0,00	
26/11/1991	91A0485 - 10 RUE DEPE CAUD	91A0485	1 800,00	0,00	0
01/01/1997	97A0260 - AVE DE L'YSER	97A0260	42 889,11	0,00	0
09/03/2004	03A0273 - 270 CRS BALGUERIE STUTTENBERG	03A0273	3 600,48	0,00	0
08/06/2006	06A0061 - 17 QUAI DE BACALAN	06A0061	25 716,17	0,00	0
22/03/2007	06A0537 - 99 CRS GAMBETTA	06A0537	1 075,84	0,00	0
21/06/2007	05A0382 - 2 RUE GILBERT CAUDERAN	05A0382	681,19	0,00	0
14/01/2008	080202 - LICENCES MS PROJECT	080202	71 480,10	0,00	0
19/08/2008	07A0087 - 43 RTE DE LATRESNE	07A0087	22 308,97	0,00	0
03/03/2009	08A0296 - RUE MIREPORT	08A0296	5 830,85	0,00	0
28/08/2009	09A0214 - 10 RUE CHARLES FLOQUET	09A0214	92 569,80	0,00	0
16/12/2010	10A0362 - 25 RUE DU LIEUTENANT VILLEMEUR	10A0362	1 839,60	0,00	0
16/02/2011	09A0421 - 1 ALL DES PEUPLIERS	09A0421	20 574,13	0,00	0
28/10/2011	11A0108 - 53 RUE BARREYRE	11A0108	26 450,04	0,00	0
01/01/2012	12A0456 - CRS DUPRE DE SAINT MAUR	12A0456	30 600,00	0,00	0
31/01/2012	11A0396 - 51 RUE DES MURIERS	11A0396	27 115,64	0,00	0
05/07/2012	12A0076 - 118 BIS AVE DE CANEJAN	12A0076	78 003,30	0,00	0
27/09/2012	2016B00416 - AAGV BRUGES - AIRE DE CAMPILLEAU - AMENAGEMENT	2016B00416	15 384,24	0,00	0
16/11/2012	12A0153 - 9 CHEMIN CHATRY	12A0153	8 134,52	0,00	0
01/01/2013	13A0030 - RUE DE L'ECUREUIL	13A0030	1 443,84	0,00	0
01/01/2013	13A0088 - 30-10 RUE BASQUE CAUD	13A0088	865,08	0,00	0
15/05/2013	135047 - PASSERELLE EIFFEL BORDEAUX DEL 2012-0566	135047	55 125,00	0,00	0
01/01/2014	13A0328 - 75 AVE GEORGES CLEMENCEAU	13A0328	3 624,63	0,00	0
01/01/2014	13A0389 - CHEM DU CHAI	13A0389	7 510,79	0,00	0
01/01/2014	13A0403 - CHEM DU CHAI	13A0403	979,54	0,00	0
01/01/2014	13A0408 - CHEM DU CHAI	13A0408	3 953,14	0,00	0
01/01/2014	13A0428 - CHEM DU CHAI	13A0428	9 029,24	0,00	0
01/01/2014	13A0481 - 31-33 AVE DE MERIGNAC CAUD	13A0481	7 200,00	0,00	0
01/01/2014	13A0484 - 104 RUE DE LACANAU CAUD	13A0484	307,08	0,00	0
01/02/2014	2014B00075 - PARC BEAUJON BORDEAUX	2014B00075	21 882,35	0,00	0
03/03/2014	2014O00500 - PART ZAC BELCIER BERGE GARONNE ET RESEAU CHAI	2014O00500	2 496 000,00	0,00	0
01/01/2015	2016B00418 - AAGV BORDEAUX AGENCEMENT TERRAIN	2016B00418	528,00	0,00	0
08/04/2015	14A0335 - RUE DE FORMONT / INDIV.LAVILLE ET BROCHERIOU	14A0335	40 888,92	0,00	0
15/04/2015	14A0391 - 10 RUE GUILLAUME PEYCHAUD	14A0391	46 937,61	0,00	0
03/06/2015	15A0164 - 3 RUE JEANNIN CAUD	15A0164	241,92	0,00	0
05/10/2015	15A0216 - 22 CHEM PLANTE BOIS DES ORMES	15A0216	8 339,92	0,00	0
05/10/2015	15A0230 - 16 CHEM DU FOUR A CHAUX	15A0230	858,21	0,00	0
13/10/2015	14A0471 - RUE DE FORMONT / BRUNO SANTINI	14A0471	7 269,60	0,00	0
04/11/2015	15A0229 - RUE DE FORMONT / BOUTIN-BARBAREAU	15A0229	25 497,24	0,00	0
24/11/2015	15A0408 - AVE PIERRE CURIE	15A0408	1 528,56	0,00	0

Modalités et date d'acquisition	Désignation du bien	N° d'inventaire	Valeur d'acquisition (coût historique)	Cumul des amortissements au 31/12/N	Durée d'amortissement en années (2)
14/12/2015	15A0352 - RUE DE FORMONT / BESSEDE	15A0352	39 489,50	0,00	0
17/12/2015	15A0113 - 43 CHEM DU FOUR A CHAUX	15A0113	100,48	0,00	0
08/03/2016	2016B00067 - BATIMENTS MODULAIRES ANCIENS STADE ALFRED DANAY	2016B00067	15 292,50	0,00	0
10/03/2016	2016B00069 - IMMEUBLE 31 AV SCHINAZI BX - BEA MAGASIN MUTUALISE	2016B00069	31 137,47	0,00	0
10/03/2016	2016S00030 - SOUTIEN RENOVATION ENERGETIQUE DES LOGEMENTS	2016S00030	534 956,47	0,00	30
30/03/2016	2016S00048 - PNRQAD - RECYCLAGE FONCIER	2016S00048	30 488,00	0,00	30
31/03/2016	2016D00224 - OEUVRE LE PUIITS BIBLIO JACQUES ELLUL PARC ANGELIQU	2016D00224	168 102,91	0,00	0
31/03/2016	2016D00225 - OEUVRE VRIL CDE ARTISTIQUE GARONNE VAISSEAU SPATIA	2016D00225	0,00	0,00	0
04/04/2016	2016I00246 - PAE CERILLAN SAINT-MEDARD-EN-JALLES 2016	2016I00246	12 223,79	0,00	0
08/04/2016	2016S00052 - BORDEAUX EURATLANTIQUE DEL.2010/0254 DU 28/5/2010	2016S00052	2 462 000,00	0,00	40
11/04/2016	2016O00157 - SIF-GRAND ANGLE	2016O00157	249 805,51	0,00	7
12/04/2016	16A0015 - IMMEUBLE 54 QUAI DE BRAZZA MAISON DU PROJET	16A0015	16 141,70	0,00	0
14/04/2016	15A0033 - 44 RUE LAHARPE LE BOUSCAT	15A0033	660,00	0,00	0
25/04/2016	2016B00164 - TARTIFUME BEGLES	2016B00164	122 182,97	0,00	0
13/05/2016	2016O00187 - SAEM DEVELOPPEMENT	2016O00187	6 658,96	0,00	3
14/06/2016	16A0183 - 37 AVE DE GALGON	16A0183	1 173,49	0,00	0
17/06/2016	2016O00227 - LOGICIEL WINLOC GESTION FINANCIERE MARCHÉ 2014-245	2016O00227	1 080,00	0,00	3
11/07/2016	16A0308 - AAGV BEGLES CHEMIN DES DEUX ESTEYS	16A0308	441 821,63	0,00	0
05/08/2016	2016O00260 - AMENAGER CONSTRUIRE EN ZONE INONDABLE	2016O00260	126 844,66	0,00	3
16/08/2016	2016O00271 - PORTAIL BORDEAUX.FR	2016O00271	117 633,54	0,00	3
08/09/2016	16A0350 - 29 CHEM RICHELIEU	16A0350	121,68	0,00	0
13/09/2016	2016O00304 - DVLPM T SERVEURS ET APPLI SECURITE SYST INFORM GEOG	2016O00304	2 400,00	0,00	3
28/09/2016	2016B00333 - ELEMENTAIRE MALARTIC GRADIGNAN	2016B00333	13 518,37	0,00	0
29/09/2016	16A0367 - 34 CHEM DE LEYRAN	16A0367	14,48	0,00	0
29/09/2016	86A0335 - GRAVEY ET CAMPILLEAU SUD	86A0335	29 863,94	0,00	0
30/09/2016	2016I00380 - PAE LES VIGNES ST AUBIN 2010-2025 DEL 2010-121	2016I00380	134 895,95	0,00	0
11/10/2016	2016B00351 - GERTRUDE 9 RUE DE SEGUR	2016B00351	165 611,30	0,00	0
24/10/2016	2016S00117 - ALIENOR II SYSTEME EXPLOIT ROCADE DEL2013-0570	2016S00117	140 000,00	0,00	40
02/11/2016	16A0264 - 40 RUE DE FORMONT / EUGENE WEISS	16A0264	26 732,20	0,00	0
03/11/2016	15A0489 - 359 RUE PASTEUR CAUD	15A0489	4 375,78	0,00	0
03/11/2016	15A0490 - 14 A 18 RUE DE L'EGLISE CAUD	15A0490	1 551,97	0,00	0
09/11/2016	2016I00271 - REAMENAGEMENT RUE LUCIEN FAURE BORDEAUX	2016I00271	130 337,56	0,00	0
15/11/2016	2016O00393 - PLATEFORME IXBUS	2016O00393	2 686,71	0,00	3
17/11/2016	2014B00104 - IMMEUBLE LE GUYENNE BORDEAUX	2014B00104	13 440,00	0,00	30
17/11/2016	2014B00158 - ECOLE MATERNELLE ALPHONSE DAUDET CENON	2014B00158	398,98	0,00	30
17/11/2016	2014B00254 - IMMEUBLE TOUR 2000	2014B00254	7 431,00	0,00	30
17/11/2016	2015B00090 - HOTEL COMMUNAUTAIRE	2015B00090	177 554,68	0,00	30
17/11/2016	2015B00223 - ECOLE PRIMAIRE CAP DE BOS - PESSAC	2015B00223	10 602,31	0,00	30
17/11/2016	2015B00349 - ECOLE PRIMAIRE SAINT EXUPERY - TALENCE	2015B00349	2 077,49	0,00	30
18/11/2016	2014B00119 - ST8 RUE CITE NEW YORK BORDEAUX	2014B00119	2 621,40	0,00	30
18/11/2016	2015B00301 - ST3 15 RUE YVANT MANSENCAL 33140 VILLENAVE D ORNON	2015B00301	15 778,94	0,00	30

Modalités et date d'acquisition	Désignation du bien	N° d'inventaire	Valeur d'acquisition (coût historique)	Cumul des amortissements au 31/12/N	Durée d'amortissement en années (2)
22/11/2016	16A0370 - SITE NATUREL OLIVE PAREMPUYRE	16A0370	40 368,00	0,00	0
05/12/2016	2016M00720 - VIDEO PROTECTION	2016M00720	11 558,62	0,00	3
01/01/2017	17A0039 - 58 AVE MAL DE LATTRE DE TASSIG MUSEE BEGLES	17A0039	0,00	0,00	0
19/01/2017	2017B00004 - ECOLE MATERNELLE MAURICE RAVEL TALENCE	2017B00004	0,00	0,00	0
23/01/2017	16A0433 - 195 CRS DU GENERAL DE GAULLE	16A0433	22 000,00	0,00	0
27/01/2017	16A0320 - 10 AVE DU PONTET	16A0320	18 693,38	0,00	0
27/01/2017	2017S00007 - AIDE EQUILIBRE D'OP 2017-2021 ORGANISMES PRIVES	2017S00007	10 671 765,10	0,00	30
27/01/2017	2017S00008 - AIDE EQUILIBRE OP. 2017-2021 ORGANISMES PUBLICS	2017S00008	1 825 132,77	0,00	30
27/01/2017	2017S00010 - CREDITS DELEGUES DE L'ETAT LOGT ORGANISME PUBLIC	2017S00010	1 469 989,24	0,00	30
27/01/2017	2017S00012 - CREDITS DELEGUES DE L'ETAT LOGT ORGANISME PPRIVE	2017S00012	5 141 699,56	0,00	30
31/01/2017	2017O00105 - ACCOMPAGNEMENT MISE EN OEUVRE OPERATIONNELLE GDU	2017O00105	1 038,60	0,00	0
03/02/2017	2017B00019 - BATIMENT NO 1 SIGNALISATION POLICE-JALONNEMENT	2017B00019	30 564,04	0,00	0
06/02/2017	2017B00020 - AIRE GENS VOYAGE ST MEDARD	2017B00020	43 863,27	0,00	30
07/02/2017	2017O00133 - RENOUVELLEMENT URBAIN JOLIOT-CURIE	2017O00133	233 932,39	0,00	0
07/02/2017	2017S00016 - INTERVENT LOGT ORG PRIVE ACCESSION PRET TAUX ZERO	2017S00016	28 174,36	0,00	30
08/02/2017	2016O00047 - PAE CAMILLE PELLETAN 05P075O004	2016O00047	27 318,96	0,00	0
08/02/2017	2016O00069 - PONT DE PIERRE REHABILITATION FIN ETUDE 2021	2016O00069	59 919,06	0,00	0
08/02/2017	2016O00459 - ETUDE PRE OP CENON PALMER/SARAILLERE/8 MAI 1942	2016O00459	55 966,21	0,00	0
08/02/2017	2017O00136 - SOPRA EVOLUTION E5 WINDOWS OUTIL METIER	2017O00136	66 573,01	0,00	7
13/02/2017	2017O00153 - MISSION ANIMATION DU PIG	2017O00153	616 017,03	0,00	3
14/02/2017	2017O00156 - SOLUTIONS AIGLE MODULES GEO	2017O00156	73 380,00	0,00	3
15/02/2017	2017S00020 - OPAH RENOVATION URBAINE HOTEL MEUBLE BX 2017-2022	2017S00020	7 900,00	0,00	30
16/02/2017	2017O00159 - ETUDE VALLEE CREATIVE GRADIGNAN PESSAC MERIGNAC	2017O00159	497 481,96	0,00	0
24/02/2017	2017O00167 - MISSION AMO DE PROJETS DE BATIMENTS	2017O00167	22 836,33	0,00	0
02/03/2017	16A0187 - 12 CHEM DU FOUR A CHAUX	16A0187	6 898,22	0,00	0
02/03/2017	17A0099 - CHEM DU HAUT MADERE	17A0099	6 739,20	0,00	0
02/03/2017	17A0107 - 14 BIS RUE DU CAPITAINE GILLES	17A0107	279,12	0,00	0
22/03/2017	2017O00209 - PROGICIEL CARL SOURCE	2017O00209	29 040,00	0,00	7
23/03/2017	2017O00212 - SYSTEMES BILLETTERIE PISCINES MUNICIPALES	2017O00212	21 843,60	0,00	3
27/03/2017	2017O00220 - CONSTRUCTION GROUPE SCOLAIRE DRAVEMONT FLOIRAC	2017O00220	72 654,25	0,00	0
31/03/2017	15A0238 - RUE DE FORMONT	15A0238	14 539,20	0,00	0
31/03/2017	17A0156 - 33 RUE DES BLEUETS CAUD	17A0156	409,80	0,00	0
04/04/2017	2017O00226 - PROGICIEL ATAL GESTION DES SERVICES TECHNIQUES	2017O00226	17 682,00	0,00	3
06/04/2017	2017B00088 - PONTON ARIANE CHARTRONS 4EME POSTE D ACCEUIL	2017B00088	4 610,00	0,00	0
07/04/2017	2017O00238 - RENOUVELLEMENT URBAIN DES AUBIERS	2017O00238	110 162,37	0,00	0
26/04/2017	2017O00264 - LOGICIEL MOBYDOC V7 DOCUMENTAIRE MUSEE	2017O00264	30 583,92	0,00	3
15/05/2017	2017O00281 - MODULE CITYREM ETAT CIVIL	2017O00281	9 264,00	0,00	3
18/05/2017	17A0068 - 36 RUE RAYMOND PEYRAN	17A0068	50,00	0,00	0
29/05/2017	2017O00298 - STRATEGIE GESTION EVOLUTION SYSTEME D'EAU POTABLE	2017O00298	4 320,00	0,00	0
30/05/2017	2017M00346 - AUTOCOMMUTATEURS 2017	2017M00346	0,00	0,00	5

Modalités et date d'acquisition	Désignation du bien	N° d'inventaire	Valeur d'acquisition (coût historique)	Cumul des amortissements au 31/12/N	Durée d'amortissement en années (2)
01/06/2017	2017O00307 - ETUDE URBAINE CENTRE BOURG ARTIGUES PRES BX	2017O00307	2 880,00	0,00	0
07/06/2017	16A0332 - 94 AVE SURCOUF	16A0332	28,00	0,00	0
09/06/2017	2017B00162 - ECOLE ELEMENTAIRE MARCEL PAGNOL	2017B00162	288,00	0,00	30
12/06/2017	2017O00329 - LOGICIEL TECHNOCARTE GESTION MUNICIPALE	2017O00329	88 043,09	0,00	3
20/06/2017	2017S00072 - LA VACHERIE BLANQUEFORT	2017S00072	90 000,00	0,00	30
21/06/2017	2017O00345 - CONVERGENCE DES SERVICES INFOR FINANCIERS COMMUNES	2017O00345	0,00	0,00	3
21/06/2017	2017O00348 - PROGICIEL E.SOCIAL GESTION CCAS	2017O00348	104,40	0,00	3
21/06/2017	2017O00350 - SITE INTERNET MUSEE DES ARTS DECO MUSEUM ET CAPC	2017O00350	49 859,95	0,00	3
21/06/2017	2017O00351 - PROGICIEL ARKHEIA MUTUALISATION DES ARCHIVES	2017O00351	7 620,90	0,00	3
26/06/2017	16A0331 - 30 AVE JEAN CORDIER	16A0331	276,48	0,00	0
06/07/2017	2017B00179 - CARRE DES JALLES PLCE REPUBLIQUE ST MEDARD	2017B00179	49 518,18	0,00	0
07/07/2017	2017B00180 - MATERNELLE LOUIS PERGAUD CENON	2017B00180	2 338,43	0,00	30
07/07/2017	2017S00088 - LA VACHERIE BLANQUEFORT MAISON AGRICULTURE NATURE	2017S00088	20 000,00	0,00	30
10/07/2017	2017M00480 - COFFRET DE CHARGE VEHICULES ELECTRIQUES	2017M00480	61 822,20	0,00	5
28/07/2017	17A0157 - 10 AVE EDOUARD BOURLEAUD	17A0157	827,22	0,00	0
28/07/2017	2017O00380 - SOLUTION NOW-HELPDESK-ASAP	2017O00380	0,00	0,00	7
01/08/2017	17A0276 - 115 AVE DE MAGUDAS	17A0276	3 500,84	0,00	0
01/08/2017	17A0288 - 49 AVE DE MAGUDAS	17A0288	3 976,81	0,00	0
01/08/2017	17A0295 - 12 AVE DE MAGUDAS	17A0295	1 550,00	0,00	0
01/08/2017	17A0357 - 40 AVE DU CHUT	17A0357	53 260,67	0,00	0
01/08/2017	17A0394 - CHEM DE LA HUTTE	17A0394	519,62	0,00	0
01/08/2017	17A0398 - 34 CHEM DE LA HUTTE	17A0398	24 017,22	0,00	0
01/08/2017	17A0400 - 28 CHEM DE LA HUTTE	17A0400	914,12	0,00	0
01/08/2017	17A0401 - CHEM DE LA HUTTE	17A0401	5 900,00	0,00	0
02/08/2017	2017O00382 - LOGICIEL ORACLE	2017O00382	9 162,32	0,00	2
03/08/2017	2016O00283 - ACCOMPAGNEMENT DEMATERIALI RELATION USAGER	2016O00283	19 860,00	0,00	3
04/08/2017	17A0139 - RUE DE MACAU	17A0139	218,16	0,00	0
04/08/2017	17A0195 - RUE MARCEL BENSAC	17A0195	1 263,68	0,00	0
04/08/2017	17A0199 - 2 RUE DES ARDILLERES	17A0199	647,86	0,00	0
09/08/2017	2016I00394 - MERIGNAC - AEROPORT	2016I00394	23 363,49	0,00	0
09/08/2017	2016O00065 - AEROPARC ETUDES VOIRIE	2016O00065	698 076,18	0,00	0
09/08/2017	2017S00098 - MISE A 2X3 VOIES ROCADE	2017S00098	15 500 000,00	0,00	40
14/09/2017	2017B00212 - STADE PIERRE PAUL BERNARD TALENCE	2017B00212	1 145 249,65	0,00	0
29/09/2017	17A0161 - 57 AVE DU DOCTEUR NANCEL PENAR	17A0161	1 067,28	0,00	0
29/09/2017	2017O00430 - LOGICIEL ARCOPOL PRO PLU	2017O00430	226 662,53	0,00	3
06/10/2017	17A0027 - 7 RUE LOUIS LAVERNY	17A0027	1 903,54	0,00	0
09/10/2017	2017B00234 - AAGV LE HAILLAN IMPASSE DE JALLEPONT	2017B00234	50 668,12	0,00	30
09/10/2017	2017O00434 - LOGICIEL DE GOUVERNANCE DES DONNEES NON STRUCTURES	2017O00434	83 237,89	0,00	3
10/10/2017	2017S00115 - AIDES A LA PIERRE (ANAH) - DELEGATION 2016-2021	2017S00115	365 000,00	0,00	30
12/10/2017	2016B00417 - AAGV VILLENAVE D'ORNON IMPASSE DE LEYRAN	2016B00417	29 388,19	0,00	0
12/10/2017	2017O00438 - DEVELOPPEMENT ACCESS MAISON DES MOBILITES	2017O00438	20 209,06	0,00	7
12/10/2017	2017O00440 - ANNUAIRE DEMATERIALISE DES COMMUNES MUTUALISEES	2017O00440	0,00	0,00	3
13/10/2017	2017B00312 - AAGV CHEMIN DES 4 LAGUNES SAINT AUBIN DE MEDOC	2017B00312	29 496,41	0,00	30

Modalités et date d'acquisition	Désignation du bien	N° d'inventaire	Valeur d'acquisition (coût historique)	Cumul des amortissements au 31/12/N	Durée d'amortissement en années (2)
13/10/2017	2017O00444 - OPAH BX ET SUIVI ANIMATION OPAH MERIGNAC 2017-2022	2017O00444	519 739,34	0,00	3
18/10/2017	2017B00325 - MATERNELLE CONDORCET LORMONT	2017B00325	46 594,25	0,00	30
18/10/2017	2017B00326 - ECOLE MATERNELLE ALPHONSE DAUDET CENON	2017B00326	556,38	0,00	30
20/10/2017	2017O00446 - BUSINESS OBJECTS BI	2017O00446	8 394,00	0,00	3
20/10/2017	2017S00122 - EXTENSION CIMETIERE PAREMPUYRE FONDS DE CONCOURS	2017S00122	12 121,52	0,00	30
10/11/2017	2017O00457 - PROGICIEL SOCRATE	2017O00457	15 064,70	0,00	3
13/11/2017	2017S00131 - FIL VERT PARC DES COTEAUX LORMONT	2017S00131	10 000,00	0,00	30
17/11/2017	17A0548 - RUE MARC SANGNIER	17A0548	1 560,00	0,00	0
20/11/2017	2017S00136 - FONDS CONCOURS EQUIPEMENTS SPORTIFS CNES MEMBRES	2017S00136	172 777,32	0,00	30
04/12/2017	17A0562 - RUE DU 19 MARS 1962	17A0562	18 460,80	0,00	0
04/12/2017	17A0563 - RUE DU 19 MARS 1962	17A0563	10 388,77	0,00	0
04/12/2017	17A0564 - RUE DU 19 MARS 1962	17A0564	17 680,27	0,00	0
04/12/2017	17A0565 - RUE DU 19 MARS 1962	17A0565	14 513,78	0,00	0
04/12/2017	17A0566 - RUE DU 19 MARS 1962	17A0566	156,00	0,00	0
08/12/2017	2017O00480 - TABLEAU DE BORD REPORTING GDU	2017O00480	73 484,62	0,00	2
11/12/2017	2017O00481 - EQUIPEMENTS PUBLICS ZAC BASTIDE NIEL	2017O00481	842 393,90	0,00	0
20/12/2017	2017R00005 - ARMOIRES DE COMPTAGE SIREDO	2017R00005	8 592,62	0,00	0
12/01/2018	2018B00005 - GS ZAC GARONNE EIFFEL SECTEUR DESCHAMPS BX	2018B00005	3 000 000,00	0,00	0
15/01/2018	2018D00064 - SCULPTURE LE LION	2018D00064	26 092,80	0,00	0
19/01/2018	2018B00012 - ECOLE ELEMENTAIRE ALBERT CAMUS LORMONT	2018B00012	5 090,10	0,00	30
24/01/2018	2018O00088 - SITE INTRANET METROPOLITAIN	2018O00088	90 548,40	0,00	7
25/01/2018	2018O00090 - ANNUAIRE DEMATERIALISE DES ASSOCIATIONS	2018O00090	7 488,00	0,00	7
30/01/2018	2018O00091 - PACK WEB GESTION ECLAIRAGE PUBLIC ET SIGNA TRICOLO	2018O00091	3 366,00	0,00	7
30/01/2018	2018S00008 - EXTENSION DU RESEAU ELECTRIQUE	2018S00008	4 323,20	0,00	30
31/01/2018	2018M00078 - POSTE DE TRAVAIL PERIPHERIQUES BX METROPOLE NEO	2018M00078	768 109,24	0,00	3
01/02/2018	2018M00080 - AUDIO - CASQUES (HORS TELEPHONIE)	2018M00080	105,41	0,00	1
01/02/2018	2018O00095 - LOGICIEL ARPEGE MAESTRO COMMUNES	2018O00095	126,00	0,00	3
07/02/2018	2017I00287 - REHABILITATION DU PONT DE PIERRE	2017I00287	1 341 983,83	0,00	0
09/02/2018	2018B00021 - ECOLE MATERNELLE BORDEAUX LAC II	2018B00021	1 080,00	0,00	30
13/02/2018	2018O00098 - LOGICIEL ARCGIS ET EXTENSIONS	2018O00098	6 337,50	0,00	3
27/02/2018	2018B00030 - ECOLE ELEMENTAIRE CONDORCET LORMONT	2018B00030	18 352,54	0,00	0
06/03/2018	2018O00110 - TRAVAUX DE CABLAGE VOIX DONNEES IMAGES	2018O00110	71 256,00	0,00	0
06/03/2018	2018S00016 - AMGT NATURE SPORT LOISIR FORET DE BOURGAILH PESSAC	2018S00016	247 966,60	0,00	30
12/03/2018	2018S00019 - SUBV. AUX HABITANTS POUR ACHAT DE VELOS 2017-2021	2018S00019	125 500,00	0,00	6
20/03/2018	2018M00183 - SERVEURS LAMES	2018M00183	41 212,80	0,00	5
20/03/2018	2018O00130 - LOGICIEL VMWARE	2018O00130	64 487,32	0,00	3
21/03/2018	2018O00131 - ADAGIO GESTION DES LISTES ELECTORALES	2018O00131	6 300,00	0,00	3
23/03/2018	18A0206 - ALL DU POUJEAU	18A0206	464,88	0,00	0
23/03/2018	18A0208 - ALL DU POUJEAU	18A0208	860,76	0,00	0
23/03/2018	18A0209 - ALL DU POUJEAU	18A0209	1 800,00	0,00	0
26/03/2018	2018B00038 - ECOLE MATERNELLE ROSA BONHEUR LORMONT	2018B00038	686,24	0,00	0

Modalités et date d'acquisition	Désignation du bien	N° d'inventaire	Valeur d'acquisition (coût historique)	Cumul des amortissements au 31/12/N	Durée d'amortissement en années (2)
09/04/2018	2018O00140 - GTA - GESTION DU TEMPS ET DES ABSENCES	2018O00140	133 598,94	0,00	3
09/04/2018	2018O00141 - SI RH ET SI FINANCES	2018O00141	416 943,44	0,00	3
10/04/2018	2018S00022 - ISOLATION PHONIQUE PROPRIETAIRES	2018S00022	15 628,95	0,00	30
12/04/2018	2018O00150 - STADE PIERRE PAUL BERNARD TALENCE	2018O00150	228 187,69	0,00	0
16/04/2018	18A0080 - 71 RUE DE RABANEAU	18A0080	30 641,21	0,00	0
20/04/2018	2018M00225 - VALISES ET TABLETTES NUM ECOLES MUTUALISEES	2018M00225	21 350,57	0,00	4
20/04/2018	2018O00153 - MODULE INTERFACE ASTRE RH	2018O00153	32 677,19	0,00	4
20/04/2018	2018O00154 - REHABILITATION ELEMENTAIRE LEON BLUM CENON	2018O00154	34 109,55	0,00	0
24/04/2018	2018O00158 - LOGICIEL INSER RH	2018O00158	60 342,60	0,00	7
26/04/2018	2018B00048 - ECOLE ELEMENTAIRE BARBOU CARBON BLANC	2018B00048	286,06	0,00	30
26/04/2018	2018B00049 - GROUPE SCOLAIRE DANIELLE MITTERRAND FLOIRAC	2018B00049	25 588,19	0,00	30
04/05/2018	17A0532 - 15 CHEM DE LA HOUN DE CASTETS	17A0532	5 760,00	0,00	0
04/05/2018	18A0095 - 90 RUE PIERRE CURIE	18A0095	758,28	0,00	0
04/05/2018	18A0242 - 13 BD FEYDEAU	18A0242	347 288,99	0,00	0
09/05/2018	2018O00163 - CONSTRUCTION GROUPE SCOLAIRE BRAZZA	2018O00163	24 065,25	0,00	0
16/05/2018	2016B00343 - ECOLE PRIMAIRE JULES MICHELET CENON	2016B00343	352 848,75	0,00	0
18/05/2018	18A0148 - 104 RUE DE LANDEGRAND	18A0148	15 593,82	0,00	0
18/05/2018	18A0152 - 100 B RUE DE LANDEGRAND	18A0152	170,16	0,00	0
18/05/2018	18A0157 - 98 F RUE DE LANDEGRAND	18A0157	6 757,08	0,00	0
18/05/2018	18A0165 - 99 RUE DE LANDEGRAND	18A0165	9 383,53	0,00	0
18/05/2018	18A0172 - 95 T RUE DE LANDEGRAND	18A0172	295,60	0,00	0
18/05/2018	18A0173 - 88 RUE DE LANDEGRAND	18A0173	406,16	0,00	0
18/05/2018	18A0183 - 50 RUE DE LANDEGRAND	18A0183	946,33	0,00	0
18/05/2018	18A0188 - RUE DE LANDEGRAND	18A0188	371,16	0,00	0
18/05/2018	18A0189 - 47-49 RUE DE LANDEGRAND	18A0189	100,00	0,00	0
18/05/2018	18A0190 - 45 RUE DE LANDEGRAND	18A0190	629,00	0,00	0
18/05/2018	18A0194 - 21 RUE DE LANDEGRAND	18A0194	150,00	0,00	0
18/05/2018	2018O00167 - LOGICIEL MICRO SESAME V2016	2018O00167	1 764,00	0,00	3
23/05/2018	2018O00170 - PROJET NOE EDUCATION	2018O00170	508 507,09	0,00	0
25/05/2018	17A0608 - TOUBAN	17A0608	1 669,31	0,00	0
30/05/2018	2018B00058 - RACCORDEMENTS FONDATION SANITAIRES PUBLICS B	2018B00058	47 289,93	0,00	0
31/05/2018	2018O00184 - LOGICIEL ECONCEPT CCAS	2018O00184	7 064,66	0,00	3
01/06/2018	18A0111 - 272 AVE DE SOULAC	18A0111	24 020,72	0,00	0
08/06/2018	18A0275 - 66 AVE GEORGES CLEMENCEAU	18A0275	5 497,00	0,00	0
11/06/2018	18A0085 - RUE EDWARD RICHET	18A0085	14 890,00	0,00	0
12/06/2018	2016B00271 - LATULE BATIMENT 6 - ATELIER POIDS LOURDS	2016B00271	407 018,04	0,00	30
12/06/2018	2018B00062 - ECOLE MATERNELLE A FOURNIER CENON	2018B00062	1 733,40	0,00	0
15/06/2018	2018S00034 - FONDS DE CONCOURS AV MARTIGNAS ST MEDARD EN JALLES	2018S00034	10 545,00	0,00	30
18/06/2018	2015I00187 - PAE DU CHAI LE TAILLAN	2015I00187	142 811,20	0,00	0
18/06/2018	2018O00192 - LOGICIEL DE GESTION CIMETIERES CREMA REQUIEM	2018O00192	3 243,99	0,00	2
19/06/2018	2016I00039 - VOIRIE ST VINCENT DE PAUL CHAUSSEE ET ACCESSO	2016I00039	0,00	0,00	0
19/06/2018	2017I00140 - VOIRIE - CHAUSSEE ET DEPENDANCES BASSENS	2017I00140	0,00	0,00	0
19/06/2018	2017I00144 - VOIRIE - CHAUSSEE ET DEPENDANCES BOULIAC	2017I00144	0,00	0,00	0
19/06/2018	2017I00166 - VOIRIE - CHAUSSEE ET DEPENDANCES AMBARES	2017I00166	0,00	0,00	0
19/06/2018	2017I00167 - VOIRIE - CHAUSSEE ET DEPENDANCES AMBES	2017I00167	0,00	0,00	0
19/06/2018	2017I00168 - VOIRIE - CHAUSSEE ET DEPENDANCES ARTIGUES	2017I00168	0,00	0,00	0
19/06/2018	2017I00170 - VOIRIE - CHAUSSEE ET DEPENDANCES BEGLES	2017I00170	0,00	0,00	0

Modalités et date d'acquisition	Désignation du bien	N° d'inventaire	Valeur d'acquisition (coût historique)	Cumul des amortissements au 31/12/N	Durée d'amortissement en années (2)
19/06/2018	2017I00171 - VOIRIE - CHAUSSEE ET DEPENDANCES BLANQUEFORT	2017I00171	489,82	0,00	0
19/06/2018	2017I00172 - VOIRIE - CHAUSSEE ET DEPENDANCES BORDEAUX	2017I00172	0,00	0,00	0
19/06/2018	2017I00174 - VOIRIE - CHAUSSEE ET DEPENDANCES BRUGES	2017I00174	0,00	0,00	0
19/06/2018	2017I00175 - VOIRIE - CHAUSSEE ET DEPENDANCES CARBON BLANC	2017I00175	0,00	0,00	0
19/06/2018	2017I00176 - VOIRIE - CHAUSSEE ET ACCESSOIRES CENON	2017I00176	0,00	0,00	0
19/06/2018	2017I00177 - VOIRIE - CHAUSSEE ET DEPENDANCES EYSINES	2017I00177	0,00	0,00	0
19/06/2018	2017I00178 - VOIRIE - CHAUSSEE ET DEPENDANCES FLOIRAC	2017I00178	0,00	0,00	0
19/06/2018	2017I00179 - VOIRIE - CHAUSSEE ET DEPENDANCES GRADIGNAN	2017I00179	0,00	0,00	0
19/06/2018	2017I00180 - VOIRIE - CHAUSSEE ET DEPENDANCES LE BOUSCAT	2017I00180	0,00	0,00	0
19/06/2018	2017I00181 - VOIRIE - CHAUSSEE ET DEPENDANCES LE HAILLAN	2017I00181	0,00	0,00	0
19/06/2018	2017I00185 - VOIRIE - CHAUSSEE ET DEPENDANCES LE TAILLAN	2017I00185	0,00	0,00	0
19/06/2018	2017I00186 - VOIRIE - CHAUSSEE ET DEPENDANCES LORMONT	2017I00186	0,00	0,00	0
19/06/2018	2017I00187 - VOIRIE - CHAUSSEE ET DEPENDANCES MARTIGNAS	2017I00187	0,00	0,00	0
19/06/2018	2017I00188 - VOIRIE - CHAUSSEE ET DEPENDANCES MERIGNAC	2017I00188	0,00	0,00	0
19/06/2018	2017I00190 - VOIRIE - CHAUSSEE ET DEPENDANCES PESSAC	2017I00190	0,00	0,00	0
19/06/2018	2017I00191 - VOIRIE - CHAUSSEE ET DEPENDANCES ST AUBIN	2017I00191	0,00	0,00	0
19/06/2018	2017I00193 - VOIRIE - CHAUSSEE ET DEPENDANCES SAINT MEDARD	2017I00193	871,36	0,00	0
19/06/2018	2017I00195 - VOIRIE - CHAUSSEE ET DEPENDANCES TALENCE	2017I00195	0,00	0,00	0
19/06/2018	2017I00196 - VOIRIE - CHAUSSEE ET DEPENDANCES VILLENAVE	2017I00196	0,00	0,00	0
20/06/2018	2015I00151 - RESEAUX EAUX PLUVIALES MARTIGNAS	2015I00151	0,00	0,00	60
20/06/2018	2016I00170 - EQUIPEMENT EN FEUX DE TRAFIC	2016I00170	0,00	0,00	0
20/06/2018	2016I00361 - RESEAU EAUX PLUVIALES - PAREMPUYRE	2016I00361	0,00	0,00	60
20/06/2018	2017I00203 - INSTALLATIONS DE VOIRIE BORDEAUX	2017I00203	1 328,20	0,00	0
20/06/2018	2017I00219 - INSTALLATIONS DE VOIRIE PESSAC	2017I00219	0,00	0,00	0
22/06/2018	18A0271 - AVE DE L'ARGONNE	18A0271	2 486,94	0,00	0
26/06/2018	2014B00012 - TARTIFUME ATELIERS	2014B00012	9 556,01	0,00	30
26/06/2018	2015B00336 - ECOLE PRIMAIRE MALARTIC GRADIGNAN	2015B00336	3 319,38	0,00	30
26/06/2018	2016B00083 - LATULE BATIMENT 5 - ATELIER VEHICULES LEGERS	2016B00083	15 324,65	0,00	30
28/06/2018	2018B00068 - ELEMENTAIRE ALBERT CAMUS FLOIRAC	2018B00068	0,00	0,00	0
28/06/2018	2018O00204 - LUTTE CONTRE LA PRECARITE ENERGETIQUE 2017/20	2018O00204	99 463,42	0,00	0
05/07/2018	2018M00343 - BAIE DE STOCKAGE XTREMIO	2018M00343	280 862,48	0,00	3
13/07/2018	18A0287 - FERME NATURE RUE PAUL BAYLE A ST VINCENT DE PAUL	18A0287	406,08	0,00	0
18/07/2018	2018B00084 - ECOLE MATERNELLE NUYENS A BORDEAUX	2018B00084	1 451,78	0,00	0
19/07/2018	2018O00224 - MO URBAINE FLOIRAC DRAVEMONT	2018O00224	170 319,95	0,00	0
24/07/2018	18A0145 - 21 CHEM DU FOUR A CHAUX	18A0145	27 717,10	0,00	0
31/07/2018	2018O00229 - AMO CONVERGENCE EVOLUTIONS RESEAUX INTERNE BX M	2018O00229	19 028,88	0,00	0
03/08/2018	2018O00231 - STADE NAUTIQUE MERIGNAC	2018O00231	28 648,26	0,00	0
06/08/2018	2018O00233 - AAGV BRAZZA	2018O00233	55 758,97	0,00	0
10/08/2018	2018B00102 - AAGV BEGLES CHEMIN DES DEUX ESTEYS -	2018B00102	13 389,86	0,00	30
16/08/2018	2018B00107 - AAGV 15 CHEMIN DE LA PRINCESSE MERIGNAC LA CHAILL	2018B00107	99 799,57	0,00	30
27/08/2018	2018M00417 - RENAULT ZOE R90 ZEN EZ-711-EV	2018M00417	492,82	0,00	5
29/08/2018	2018O00662 - ETUDE DEVELOPPEMENT POWER BI BM	2018O00662	12 168,00	0,00	0
04/09/2018	2018O00664 - ZAC GARONNE EIFFEL /GPE SCOLAIRE DESCHAMPS	2018O00664	3 600 000,00	0,00	0
06/09/2018	18A0444 - 6 RUE JEAN COCTEAU	18A0444	16 363,94	0,00	0
10/09/2018	2018B00117 - MAGASIN MUTUALISE SCHINAZI	2018B00117	0,00	0,00	30
12/09/2018	2018O00671 - REHABILITATION OFFICE TOURISME BORDEAUX	2018O00671	10 020,62	0,00	0

Modalités et date d'acquisition	Désignation du bien	N° d'inventaire	Valeur d'acquisition (coût historique)	Cumul des amortissements au 31/12/N	Durée d'amortissement en années (2)
18/09/2018	16A0162 - RUE DU CARDINAL LECOT	16A0162	28 131,56	0,00	0
27/09/2018	2018B00138 - HOTEL COMMUNAUTAIRE	2018B00138	0,00	0,00	30
28/09/2018	17A0126 - RUE DU GENERAL NIOX	17A0126	34 515,48	0,00	0
28/09/2018	18A0300 - QUAI ARMAND LALANDE	18A0300	4 247,53	0,00	0
02/10/2018	2018O00682 - DIFFUSION CONSEIL METROPOLITAIN ET MUNICIPAL B	2018O00682	8 266,56	0,00	3
02/10/2018	2018O00683 - DEVELOPEMEMNT POWER BI ET OPEN SOURCE	2018O00683	59 235,60	0,00	7
03/10/2018	2018S00067 - PLAN DE GESTION VALLEE DE L'EAU BLANCHE V.ORNON	2018S00067	3 169,26	0,00	30
10/10/2018	18A0388 - RUE DU BLEU	18A0388	478,32	0,00	0
10/10/2018	18A0391 - RUE DU BLEU	18A0391	320,54	0,00	0
10/10/2018	18A0394 - RUE DU BLEU	18A0394	12 404,00	0,00	0
10/10/2018	18A0398 - RUE DU BLEU	18A0398	1 413,48	0,00	0
10/10/2018	18A0399 - RUE DU BLEU	18A0399	2 010,84	0,00	0
10/10/2018	18A0402 - RUE DU BLEU	18A0402	202,62	0,00	0
10/10/2018	18A0405 - RUE DU BLEU	18A0405	4 185,00	0,00	0
15/10/2018	2018B00141 - ECOLE MATERNELLE MICHEL MONTAIGNE LORMONT	2018B00141	0,00	0,00	0
18/10/2018	2018O00693 - MAISON DES MOBILITES - LOGICIEL	2018O00693	0,00	0,00	7
19/10/2018	18A0245 - 5-9-11 RUE FRANCOIS FOURCADE	18A0245	640,80	0,00	0
19/10/2018	18A0471 - RUE BELLUS MAREILHAC CAUD	18A0471	2 794,79	0,00	0
19/10/2018	2018B00145 - ECOLE MATERNELLE PIERRE TREBOD BORDEAUX	2018B00145	11 267,52	0,00	0
23/10/2018	2018B00146 - ECOLE ELEMENTAIRE JEAN ROSTAND LORMONT	2018B00146	1 152,19	0,00	30
24/10/2018	2018B00147 - ECOLE ELEMENTAIRE NUYENS BORDEAUX	2018B00147	6 834,06	0,00	0
25/10/2018	2018B00148 - ECOLE MATERNELLE EUGENE LEROY LORMONT	2018B00148	18 192,67	0,00	30
09/11/2018	18A0353 - 11 RUE MONTAIGNE	18A0353	1 230,56	0,00	0
15/11/2018	2018O00713 - PROCESSUS DE REFORME ET STOCKAGE LOGISTIQUE	2018O00713	178 620,00	0,00	0
15/11/2018	2018O00716 - CONSTRUCTION NEO-NEO W10-HELLO-SNAT-ATC	2018O00716	11 808,00	0,00	0
16/11/2018	18A0511 - RUE DE LA GARE	18A0511	57 000,00	0,00	0
20/11/2018	2018O00722 - SOCLE COMMUN DE L'APPLICATION GESTION PATRIMOINE	2018O00722	0,00	0,00	7
21/11/2018	2018S00082 - POLE DE VIE CAMPUS COURS DE LA MARNE LA VICTOIRE	2018S00082	1 320 000,00	0,00	40
23/11/2018	2018O00726 - PROGICIEL PROJECT MONITOR	2018O00726	62 569,35	0,00	3
27/11/2018	2018S00084 - SALLE GYMNASIQUE LADOUMEGUE A LORMONT	2018S00084	272 093,00	0,00	30
30/11/2018	16A0186 - 8 RUE DU CARDINAL LECOT	16A0186	10 243,80	0,00	0
30/11/2018	18A0407 - RUE DU BLEU	18A0407	7 038,29	0,00	0
30/11/2018	18A0426 - 35 AVE DE LA GRANGE NOIRE	18A0426	28 800,00	0,00	0
03/12/2018	18A0554 - CHEM BEL AIR	18A0554	902,97	0,00	0
07/12/2018	18A0546 - RUE DU MARECHAL LYAUTEY	18A0546	519,60	0,00	0
13/12/2018	2018D00229 - RESTAURATION DE MAQUETTE BATIMENT	2018D00229	3 110,40	0,00	0
01/01/2019	18A0323 - CENTRE DE PROPLETE DANDICOLLE	18A0323	90 242,87	0,00	0
03/01/2019	2019M00006 - ORDINATEURS PORTABLES BX M 2019	2019M00006	0,00	0,00	3
10/01/2019	2019O00070 - CHATBOT MESENGER SITE INTERNET	2019O00070	118 440,00	0,00	3
17/01/2019	2019M00039 - RENAULT MASTER 17757 IMMAT ES-964-RZ	2019M00039	22 187,98	0,00	7
17/01/2019	2019M00040 - RENAULT MASTER 17758 IMMAT ES-922-RZ	2019M00040	22 187,98	0,00	7
21/01/2019	16A0417 - CRS DU GENERAL DE GAULLE	16A0417	35 712,48	0,00	0
21/01/2019	18A0520 - RUE MAURICE LESTAGE	18A0520	1 755,60	0,00	0
21/01/2019	18A0527 - RUE MAURICE LESTAGE	18A0527	18 104,35	0,00	0
21/01/2019	18A0534 - 33 RUE RIGAL	18A0534	199,08	0,00	0
21/01/2019	18A0535 - 31 RUE RIGAL	18A0535	219,24	0,00	0

Modalités et date d'acquisition	Désignation du bien	N° d'inventaire	Valeur d'acquisition (coût historique)	Cumul des amortissements au 31/12/N	Durée d'amortissement en années (2)
28/01/2019	2019O00081 - AMO PROJET CONVERGENCES SI DES MEDIATHEQUES	2019O00081	20 041,25	0,00	0
29/01/2019	2019B00089 - QUAI DE DECHARGEMENT+TREMIE+ AIRE DE LAVAGE ST8	2019B00089	1 311,31	0,00	30
04/02/2019	18A0561 - CHEM DE PAGNEAU	18A0561	1 212,79	0,00	0
08/02/2019	18A0480 - 3 RUE TAUDIN CAUD	18A0480	192,00	0,00	0
08/02/2019	2019D00067 - LA VASE ET LE SEL ORGUE SONORE BEGLES	2019D00067	0,00	0,00	0
14/02/2019	2019B00124 - SITE REGAZ BATIMENT G-K-Y ET POSTE DE GARDE	2019B00124	662 354,56	0,00	20
15/02/2019	18A0454 - 13 AVE MARC DESBATS	18A0454	324,24	0,00	0
15/02/2019	18A0564 - 21 AVE MARC DESBATS	18A0564	7 579,62	0,00	0
15/02/2019	18A0566 - 11 AVE MARC DESBATS	18A0566	2 727,20	0,00	0
15/02/2019	2016I00370 - AEROPARC MERIGNAC	2016I00370	125 842,54	0,00	0
15/02/2019	2019B00125 - REHABILITATION ECOLE MATERNELLE E. LEROY LORMONT	2019B00125	1 800,00	0,00	0
15/02/2019	2019B00127 - MUSEE DE LA CREATION FRANCHE - BEGLES	2019B00127	2 434,12	0,00	0
18/02/2019	2019D00068 - MOE DE PROTECTION INONDATIONS DIGUE BEGLES BELCIER	2019D00068	12 333,26	0,00	0
19/02/2019	2019D00070 - MOE OUVRAGES PROTEC INONDATIONS FLUVIO BX NORD	2019D00070	262 698,77	0,00	0
26/02/2019	19A0038 - 15 AVE MARC DESBATS	19A0038	272,16	0,00	0
04/03/2019	2019B00131 - ECOLE ELEMENTAIRE ALBERT CAMUS LORMONT	2019B00131	101 988,19	0,00	0
05/03/2019	18A0481 - RUE WILLIAM LACOSTE	18A0481	1 047,46	0,00	0
05/03/2019	18A0505 - 102 AVE DE L'HIPPODROME	18A0505	800,00	0,00	0
08/03/2019	2019O00105 - CABINET MEDICAL TARTIFUME BEGLES	2019O00105	996,70	0,00	0
11/03/2019	2019O00106 - EXTENSION HANGARS BAT.2 SITE ST1 AMBARES	2019O00106	90 215,83	0,00	0
11/03/2019	2019O00107 - EXTENSION HANGARS ST2 ARTIGUES	2019O00107	21 388,11	0,00	0
15/03/2019	2019O00111 - SIGB SYRACUSE-ARCHIMED	2019O00111	15 445,08	0,00	3
25/03/2019	2019O00118 - REFERENCEMENT DU SI DES ECOLES	2019O00118	33 514,66	0,00	0
26/03/2019	18A0428 - 7 AVE MARC DESBATS	18A0428	542,16	0,00	0
03/04/2019	2019S00020 - EXTENSION INSTITUT MAINTENANCE AERONAUTIQUE	2019S00020	300 000,00	0,00	40
09/04/2019	2019B00143 - ST4 BAT. MAGASIN - 4 RUE GUTENBERG PESSAC	2019B00143	14 584,25	0,00	30
11/04/2019	15A0444 - AVE MARCEL DASSAULT	15A0444	136,00	0,00	0
12/04/2019	18A0308 - 118 TER AVE DE CANEJAN	18A0308	8 615,68	0,00	0
12/04/2019	2019B00145 - ST1 MODULAIRES AMBARES ET LAGRAVE	2019B00145	31 090,01	0,00	30
12/04/2019	2019O00130 - MUSEE DE LA CREATION FRANCHE - BEGLES	2019O00130	111 600,00	0,00	0
24/04/2019	2019O00134 - REHABILITATION ET EXTENSION RESTAURANT LATULE	2019O00134	19 117,42	0,00	0
24/04/2019	2019O00135 - ETUDE GEOTECHNIQUE PASSERELLE A63 PESSAC	2019O00135	15 522,05	0,00	0
25/04/2019	2019I00163 - PASSERELLE PIETONS SUR LE PEUGUE PESSAC	2019I00163	0,00	0,00	0
29/04/2019	19A0135 - RUE DE VENTEILLE	19A0135	1 006,01	0,00	0
29/04/2019	19A0136 - RUE DE VENTEILLE	19A0136	619,78	0,00	0
29/04/2019	2019S00026 - FONDS DE CONCOURS COMMUNES EQUIPEMENTS SCOLAIRES	2019S00026	3 135 532,00	0,00	30
30/04/2019	2019O00145 - MODULE GED ALSRESKO	2019O00145	168 782,68	0,00	3
03/05/2019	2019O00148 - ACCOMPAGNEMENT AUTOUR DE 3 PROGRAMMES SOCLES DGNSI	2019O00148	508 453,98	0,00	0
07/05/2019	18A0528 - 97 A AVE PIERRE CURIE	18A0528	442,62	0,00	0
07/05/2019	18A0536 - 60 A RUE FERNAND SOORS	18A0536	271,56	0,00	0
07/05/2019	19A0068 - RUE MAL DE LATTRE DE TASSIGNY	19A0068	482,04	0,00	0
10/05/2019	16A0141 - 62 RUE FERNAND SOORS	16A0141	689,94	0,00	0

Modalités et date d'acquisition	Désignation du bien	N° d'inventaire	Valeur d'acquisition (coût historique)	Cumul des amortissements au 31/12/N	Durée d'amortissement en années (2)
15/05/2019	2019M00361 - SYSTEME ANTI INTRUSION ET ANTI PIRATAGE	2019M00361	7 711,80	0,00	10
17/05/2019	2019O00157 - ACCORDS CADRE 50 000 LOGEMENTS 2019	2019O00157	143 580,00	0,00	0
17/05/2019	2019S00038 - PART. EQUILIBRE MERIGNAC SOLEIL EQUIPEMENT PUBLIC	2019S00038	1 042 119,00	0,00	30
17/05/2019	2019S00040 - PART.EQUILIBRE OIM AEROPARC AMGT GALAXIE 4 ST MEDA	2019S00040	209 384,00	0,00	30
20/05/2019	2019B00150 - ST5 - 90 AVENUE DES MARRONNIERS -MERIGNAC	2019B00150	143 518,34	0,00	30
22/05/2019	2019O00171 - LOGICIEL LAND2MAP FULL POUR OEM AUTOCAD	2019O00171	3 276,28	0,00	3
22/05/2019	2019O00174 - CONCESSION ZAC CARES CANTINOLLE EYSINES D.2016-29	2019O00174	968 167,00	0,00	0
22/05/2019	2019O00175 - CONCESSION MERIGNAC SOLEIL EQTS PUBLICS D.2018-449	2019O00175	10 929 193,00	0,00	0
22/05/2019	2019O00177 - CONCESSION ZAC BEGLES RTE DE TOULOUSE DEL 2016-156	2019O00177	2 300 000,00	0,00	0
28/05/2019	2018I00250 - AMENAGEMENT PLACE NANSOUTY	2018I00250	1 719,16	0,00	0
29/05/2019	2016B00014 - PONT JC DELMAS TRAVAUX	2016B00014	235 430,23	0,00	0
06/06/2019	2019O00184 - ELEMENTAIRE ALBERT CAMUS LORMONT	2019O00184	11 378,66	0,00	0
11/06/2019	18A0109 - RUE DU MAURAT	18A0109	860,61	0,00	0
11/06/2019	18A0230 - RUE DES ARDILLERES	18A0230	600,00	0,00	0
11/06/2019	18A0231 - RUE DES ARDILLERES	18A0231	50,00	0,00	0
11/06/2019	18A0233 - 28 B RUE DES ARDILLERES	18A0233	782,17	0,00	0
11/06/2019	19A0019 - AVE DES QUARANTE JOURNAUX	19A0019	1 198,16	0,00	0
11/06/2019	19A0043 - LIEU DIT OLIVE	19A0043	24 286,42	0,00	0
11/06/2019	19A0089 - 43 RUE DE ROMAINVILLE	19A0089	2 009,76	0,00	0
11/06/2019	19A0197 - RUE AUSONE	19A0197	4 996,55	0,00	0
17/06/2019	19A0140 - RUE DE L'USINE	19A0140	4 000,00	0,00	0
17/06/2019	19A0141 - RUE DE L'USINE	19A0141	3 598,16	0,00	0
17/06/2019	19A0142 - RUE DE L'USINE	19A0142	187,16	0,00	0
17/06/2019	19A0143 - RUE DE L'USINE	19A0143	386,16	0,00	0
17/06/2019	19A0144 - RUE DE L'USINE	19A0144	2 100,00	0,00	0
18/06/2019	2019O00187 - ECOLE ELEM. J. ROSTAND RECONNAISSANCE STRUCTURELLE	2019O00187	241,40	0,00	0
25/06/2019	2019O00191 - DEVELOPPEMENT SPECIFIQUE POUR LES RESULTATS ELECTO	2019O00191	38 360,90	0,00	3
01/07/2019	2019O00203 - DEPLOIEMENT FIBRE OPERATEUR	2019O00203	3 110 634,20	0,00	0
03/07/2019	19A0215 - 20 RUE MAUMEY	19A0215	27 200,76	0,00	0
03/07/2019	2019M00469 - EQUIPEMENT AUDIO POUR LE MUSEE D'AQUITAINE	2019M00469	38 948,74	0,00	5
08/07/2019	2019O00204 - AMENAGEMENT SECTEUR BRAZZA	2019O00204	667 646,10	0,00	0
10/07/2019	2019O00209 - ETABLISSEMENT TEMPORAIRE INSERTION ROMS BEGLES	2019O00209	4 303,22	0,00	0
15/07/2019	18A0368 - 1 RUE MARCEL DASSAULT	18A0368	2 540,57	0,00	0
15/07/2019	19A0154 - 8 CHEM DE PAGNEAU	19A0154	504,00	0,00	0
15/07/2019	19A0156 - 7 CHEM DE PAGNEAU	19A0156	177,54	0,00	0
15/07/2019	19A0222 - 75 RUE BOURBON	19A0222	586 503,88	0,00	0
16/07/2019	2019B00296 - IMMEUBLE LAURE GATET - BEA du 5/7/2016	2019B00296	14 934,01	0,00	0
17/07/2019	2019O00212 - AMO APPLICATION DES MOYENS COMMUNICATION UNIFIES	2019O00212	25 176,00	0,00	0
18/07/2019	2019O00214 - MAO CREATION PONTON MIXTE QUAI DESCHAMPS	2019O00214	1 447,60	0,00	0

Modalités et date d'acquisition	Désignation du bien	N° d'inventaire	Valeur d'acquisition (coût historique)	Cumul des amortissements au 31/12/N	Durée d'amortissement en années (2)
19/07/2019	2019O00217 - DEPLOIEMENT ET RATIONALISATION DE L'IMPRESSION	2019O00217	52 509,98	0,00	0
22/07/2019	2019O00218 - CONCESSION AMGT LE BOUSCAT LIBERATION CENTRE VILLE	2019O00218	240 000,00	0,00	0
23/07/2019	2016D00074 - AMENAGEMENT PAYSAGER BORDEAUX	2016D00074	9 235,20	0,00	15
23/07/2019	2019M01049 - BORNE DE CHARGES VEHICULES VILLE DE GRADIGNAN	2019M01049	7 347,12	0,00	5
25/07/2019	2019M01054 - PLAN NUMERIQUE DU CORPS DE RUE SIMPLIFIE	2019M01054	0,00	0,00	5
26/07/2019	2017D00068 - LOCAL TECHNIQUE SITE OLIVE A PAREMPUYRE	2017D00068	8 816,60	0,00	10
29/07/2019	2019B00302 - ECOLE MATERNELLE FRANCISQUE POULBOT CENON	2019B00302	48 803,42	0,00	30
01/08/2019	19A0116 - 65 AVE VOLTAIRE	19A0116	15 900,00	0,00	0
01/08/2019	2019B00304 - ST2 BAT N°2 RESTAURANT ARTIGUES PRES BORDEAUX	2019B00304	1 647,90	0,00	0
02/08/2019	15A0465 - 305 CRS BALGUERIE STUTTENBERG	15A0465	55 440,00	0,00	0
02/08/2019	18A0562 - 12 / 14 CHEM DE LEYRAN	18A0562	1 039,35	0,00	0
02/08/2019	19A0098 - RUE DE PELET	19A0098	3 389,60	0,00	0
02/08/2019	19A0165 - 22 CHEM DE LA HUTTE	19A0165	171,54	0,00	0
02/08/2019	19A0166 - 20 CHEM DE LA HUTTE	19A0166	26 809,62	0,00	0
02/08/2019	19A0168 - 18T CHEM DE LA HUTTE	19A0168	750,00	0,00	0
02/08/2019	19A0169 - 18B CHEM DE LA HUTTE	19A0169	168,00	0,00	0
02/08/2019	19A0170 - 18 CHEM DE LA HUTTE	19A0170	876,62	0,00	0
02/08/2019	19A0171 - 16Q CHEM DE LA HUTTE	19A0171	750,00	0,00	0
02/08/2019	19A0173 - 16T CHEM DE LA HUTTE	19A0173	932,16	0,00	0
02/08/2019	19A0174 - 16B CHEM DE LA HUTTE	19A0174	246,00	0,00	0
02/08/2019	19A0175 - 16 CHEM DE LA HUTTE	19A0175	700,00	0,00	0
02/08/2019	19A0176 - 14Q CHEM DE LA HUTTE	19A0176	700,00	0,00	0
02/08/2019	19A0179 - CHEM DE LA HUTTE	19A0179	259,06	0,00	0
02/08/2019	19A0200 - 16 RUE AUSONE	19A0200	19 360,48	0,00	0
02/08/2019	19A0204 - RUE BEYERMAN	19A0204	1 047,04	0,00	0
02/08/2019	19A0205 - RUE BEYERMAN	19A0205	24 960,00	0,00	0
02/08/2019	19A0256 - 56 RUE RAYMOND PEYRAN	19A0256	527,42	0,00	0
07/08/2019	2019I00164 - PARKING POIDS LOURDS SALLE ARENA FLOIRAC	2019I00164	0,00	0,00	0
08/08/2019	2019O00228 - SUPPORT CONSTRUCTION DES SOCLES D'INFRASTRUCTURES	2019O00228	356 528,38	0,00	0
21/08/2019	18A0289 - QUARTIER GENICART	18A0289	95 581,61	0,00	0
21/08/2019	2019O00238 - PORTAIL OPEN DATA	2019O00238	1 098,89	0,00	3
09/09/2019	2019B00320 - ECOLE ELEMENTAIRE LEON BLUM CENON	2019B00320	75 386,18	0,00	0
16/09/2019	16A0337 - 28 CHEM TOUTON	16A0337	991,90	0,00	0
16/09/2019	19A0196 - 18 RUE AUSONE	19A0196	24 457,33	0,00	0
16/09/2019	19A0201 - 20 RUE AUSONE	19A0201	15 540,95	0,00	0
17/09/2019	2019O00255 - MISE EN OEUVRE DU PERIMETRE METIER BATIMENT MAXIMO	2019O00255	219 524,85	0,00	3
20/09/2019	2019O00257 - MAITRISE OUVRAGE GS DRAVEMONT FLOIRAC 2018-E0370M	2019O00257	4 080 000,00	0,00	0
23/09/2019	07A0055 - 93 RUE DES ORANGERS CAUD	07A0055	7 457,62	0,00	0
23/09/2019	19A0283 - 257 RUE FREDERIC SEVENE	19A0283	554,26	0,00	0
23/09/2019	19A0285 - 275 RUE FREDERIC SEVENE	19A0285	5 250,00	0,00	0
23/09/2019	19A0286 - RUE FREDERIC SEVENE	19A0286	824,16	0,00	0
23/09/2019	2019O00259 - GESTION STANDARD ETAT CIVIL BX ET LOGICIEL MELODIE	2019O00259	5 760,00	0,00	3
25/09/2019	2019O00264 - LOGICIEL PLANITECH	2019O00264	11 778,44	0,00	3

Modalités et date d'acquisition	Désignation du bien	N° d'inventaire	Valeur d'acquisition (coût historique)	Cumul des amortissements au 31/12/N	Durée d'amortissement en années (2)
25/09/2019	2019S00060 - SOUTIEN RENOVATION ENERGETIQUE COPROPRIETES	2019S00060	187 971,00	0,00	30
27/09/2019	19A0030 - 21 RUE PIERRE RENAUDEL	19A0030	11 499,08	0,00	0
27/09/2019	19A0122 - AVE HUBERT DUBEDOUT	19A0122	17 062,30	0,00	0
27/09/2019	19A0198 - 14 RUE AUSONE	19A0198	3 195,88	0,00	0
07/10/2019	17A0430 - 30 RUE ANDRE CAUD	17A0430	187,08	0,00	0
07/10/2019	2019B00336 - CENTRE DE PROPLETE MATTEOTI MODULAIRES	2019B00336	8 156,99	0,00	30
21/10/2019	2019O00279 - PROGICIEL SOPRANO OPUS	2019O00279	19 620,00	0,00	3
28/10/2019	2019I00168 - PASSERELLE A63 - INNOCAMPUS PESSAC-GRADIGNAN	2019I00168	12 295,88	0,00	0
29/10/2019	2016I00381 - ZAC AMBARES	2016I00381	3 025,27	0,00	0
29/10/2019	2019B00344 - ST2 BAT N°1 BUREAUX ADMINISTRATIFS ARTIGUES	2019B00344	172 033,40	0,00	30
31/10/2019	2019O00291 - EVOLUTION LOGICIEL ET GESTION IDENTITE IAM	2019O00291	62 730,99	0,00	0
04/11/2019	2019O00292 - LOGICIEL ETEMPTATION	2019O00292	177 553,41	0,00	5
05/11/2019	17A0245 - 17 RUE DU CHATEAU D'EAU	17A0245	1 362,90	0,00	0
18/11/2019	18A0377 - AVE DU GENERAL DE GAULLE	18A0377	228,00	0,00	0
18/11/2019	2018I00255 - POLE INTERMODAL PESSAC ALOUETTE	2018I00255	13 808,90	0,00	0
18/11/2019	2019O00313 - LOGICIEL DE GESTION DES REGIES VILLE DE BX	2019O00313	0,00	0,00	3
18/11/2019	2019S00072 - RENOVATION HIPPODROME DU BOUSCAT	2019S00072	4 350,86	0,00	30
20/11/2019	2019O00314 - GED FINANCES ET MARCHES PUBLICS	2019O00314	71 998,96	0,00	3
22/11/2019	2019B00351 - GROUPE SCOLAIRE 1 BRAZZA 18 CLASSES PERISCOLAIRE	2019B00351	540 896,19	0,00	0
26/11/2019	2019B00352 - ST5 MODULAIRE MERIGNAC	2019B00352	15 737,00	0,00	30
27/11/2019	2019B00354 - ATELIER INFORMATIQUE SESAME	2019B00354	2 422,51	0,00	20
27/11/2019	2019O00321 - REHABILITATION ECOLE ELEMENTAIRE MALARTIC GRADIGNA	2019O00321	43 596,96	0,00	0
29/11/2019	19A0082 - CHEM DE LA TUILERIE	19A0082	17 395,06	0,00	0
29/11/2019	19A0360 - 18 A 20 RUE BRACHET CAUD	19A0360	3 406,62	0,00	0
02/12/2019	2019S00078 - TVX RESEAUX EAU POUR ALIMENTATION DECI 2019-2022	2019S00078	237 117,83	0,00	30
04/12/2019	18A0476 - RUE HENRI ROL-TANGUY	18A0476	16 116,74	0,00	0
11/12/2019	2019O00331 - LATULE BATIMENT 6 / ATELIER POIDS LOURDS	2019O00331	11 032,38	0,00	0
11/12/2019	2019O00333 - CONCEPTION DE SITES EN MARQUE BLANCHE DGAC	2019O00333	10 800,00	0,00	0
13/12/2019	2019M01573 - VISIOCONFERENCE SALLE DE REUNION DGNSI	2019M01573	47 121,62	0,00	5
16/12/2019	2019I00169 - PONT BOUTHIER BORDEAUX BASTIDE	2019I00169	158 541,89	0,00	0
19/12/2019	2019M01617 - SERVEUR GERTRUDE	2019M01617	11 509,72	0,00	10
19/12/2019	2019O00344 - LOGICIEL SYSTEME SERVEUR SERVICE NOW	2019O00344	479 532,60	0,00	7
19/12/2019	2019O00346 - AMENAGT NOUVELLES ZONES PARC CIMETIERE RIVE DROITE	2019O00346	110 632,83	0,00	0
20/12/2019	19A0383 - 149 AVE DES MARRONNIERS	19A0383	219 622,15	0,00	0
20/12/2019	2019S00092 - AVANCE BA ZAC DU TASTA SUBV MESOLIA CESSION	2019S00092	309 536,79	0,00	30
30/12/2019	2019O00348 - LOGICIEL POSEIDON PATRIMOINE	2019O00348	44 509,68	0,00	2
01/01/2020	2022I00010 - VOIRIE BEGLES 2022 CHAUSSEE ET ACCESSOIRES	2022I00010	25 825,63	0,00	0
01/01/2020	20A0001 - ALL FONFREDE	20A0001	212,00	0,00	0
01/01/2020	20A0009 - 4 CHEM DE LA VIGNE BLANCHE	20A0009	3 834,04	0,00	0
01/01/2020	20A0010 - CHEM DE BOS	20A0010	2 334,96	0,00	0
01/01/2020	20A0011 - CHEM DE BOS	20A0011	480,00	0,00	0
01/01/2020	20A0021 - RUE DANIEL SIBASSIE	20A0021	26 146,87	0,00	0
01/01/2020	20A0023 - 10 RUE DANIEL SIBASSIE	20A0023	7 043,08	0,00	0
01/01/2020	20A0024 - 08 RUE DANIEL SIBASSIE	20A0024	19 741,56	0,00	0
01/01/2020	20A0025 - 04 RUE DANIEL SIBASSIE	20A0025	1 211,08	0,00	0

Modalités et date d'acquisition	Désignation du bien	N° d'inventaire	Valeur d'acquisition (coût historique)	Cumul des amortissements au 31/12/N	Durée d'amortissement en années (2)
01/01/2020	20A0028 - RUE JEAN MERMOZ	20A0028	537,16	0,00	0
01/01/2020	20A0041 - RUE DE LA POMME D'OR	20A0041	2 984,00	0,00	0
01/01/2020	20A0044 - AVENUE DU PINSAN	20A0044	259,00	0,00	0
01/01/2020	20A0045 - 61 RUE DES BLANDATS	20A0045	9 819,06	0,00	0
01/01/2020	20A0061 - 97 TER RUE DE LANDEGRAND	20A0061	925,08	0,00	0
01/01/2020	20A0062 - 97 BIS RUE DE LANDEGRAND	20A0062	639,08	0,00	0
01/01/2020	20A0084 - AVE DU MARECHAL LECLERC RD211	20A0084	1 038,54	0,00	0
01/01/2020	20A0088 - AVE DU MARECHAL LECLERC RD211	20A0088	643,20	0,00	0
01/01/2020	20A0093 - 6 AVE DU HAILLAN	20A0093	4 976,26	0,00	0
01/01/2020	20A0095 - ALL DU SERGENT	20A0095	21 556,64	0,00	0
01/01/2020	20A0104 - CHEM DE SABATON	20A0104	132,00	0,00	0
01/01/2020	20A0108 - 31 RUE DE FORMONT	20A0108	1 379,94	0,00	0
01/01/2020	20A0111 - 11 RUE DE GOBOLE	20A0111	2 368,02	0,00	0
01/01/2020	20A0113 - 29 RUE DE FORMONT	20A0113	6 227,04	0,00	0
01/01/2020	20A0121 - RUE GASTON ET JEAN MARTIN	20A0121	609,00	0,00	0
01/01/2020	20A0127 - 116 RTE DE HOURTON - RD 212	20A0127	6 575,00	0,00	0
01/01/2020	20A0174 - 94-96 AVE DE LA MARNE	20A0174	3 413,53	0,00	0
01/01/2020	20A0184 - 3 RUE VITAL LAUBA	20A0184	2 885,62	0,00	0
01/01/2020	20A0294 - AVE DE L'ARGONNE	20A0294	6 104,18	0,00	0
01/01/2020	20A0299 - 33320 ALL DES VIGNES	20A0299	3 648,00	0,00	0
01/01/2020	20A0316 - AVE DES QUARANTE JOURNAUX	20A0316	732,00	0,00	0
01/01/2020	20A0323 - 99 RUE DE CAPEYRON CAUD	20A0323	4 904,08	0,00	0
01/01/2020	20A0324 - 198 AVE D'EYSINES CAUD	20A0324	732,00	0,00	0
01/01/2020	20A0325 - 35 RUE MORTON CAUD	20A0325	906,00	0,00	0
01/01/2020	20A0346 - RUE DE MAURIAN	20A0346	2 168,62	0,00	0
01/01/2020	20A0349 - 2 G ALL DE L'USINE	20A0349	3 120,00	0,00	0
01/01/2020	20A0360 - 21 RUE DU BOIS DE LARTIGUE	20A0360	1 218,54	0,00	0
01/01/2020	20A0375 - 22 RUE MARCELIN BERTHELOT CAUD	20A0375	1 122,48	0,00	0
01/01/2020	20A0387 - 30 RUE GAMBETTA CAUD	20A0387	3 303,17	0,00	0
01/01/2020	20A0388 - 30 RUE GAMBETTA CAUD	20A0388	4 663,24	0,00	0
01/01/2020	20A0390 - 16 B RUE JEAN VALMY BAYSSE	20A0390	3 111,08	0,00	0
01/01/2020	20A0391 - RUE DE LA POMME D'OR	20A0391	26 661,70	0,00	0
01/01/2020	20A0398 - AVE MIRIEU DE LABARRE	20A0398	490,90	0,00	0
01/01/2020	20A0399 - RUE ANDRE BOURVIL	20A0399	2 151,54	0,00	0
01/01/2020	20A0411 - CHEM DES TOUREILS	20A0411	20 183,59	0,00	0
01/01/2020	20A0412 - RUE DES VERGERS	20A0412	40,00	0,00	0
01/01/2020	20A0418 - RUE DES VERGERS	20A0418	308,80	0,00	0
01/01/2020	20A0435 - ALL DES JARDINS DE VILLEPREUX	20A0435	238,44	0,00	0
01/01/2020	20A0443 - SN PASS BERNARD JABOUIN	20A0443	1 958,54	0,00	0
01/01/2020	20A0446 - RUE PIERRE ARRUEBO	20A0446	4 194,00	0,00	0
01/01/2020	20A0457 - 12/14 AVE DU 11 NOVEMBRE	20A0457	360 000,00	0,00	0
01/01/2020	20A0458 - 24 PCE JEAN JAURES	20A0458	612 108,25	0,00	0
01/01/2020	20A0459 - 45 RTE DE SAINT LOUIS - RD 10	20A0459	233 555,56	0,00	0
01/01/2020	20A0494 - HABITATION 100 AVE DE L'EGLISE ROMANE ARTIGUES	20A0494	695 277,40	0,00	0
01/01/2020	20A0499 - RUE ADRIEN ALLARD	20A0499	2 490,56	0,00	0
01/01/2020	20A0500 - 72 RUE ADRIEN ALLARD	20A0500	300,00	0,00	0
01/01/2020	20A0502 - 44 RUE ADRIEN ALLARD	20A0502	1 200,00	0,00	0
01/01/2020	20A0505 - 14 RUE DE LA REPUBLIQUE	20A0505	531 100,95	0,00	0

Modalités et date d'acquisition	Désignation du bien	N° d'inventaire	Valeur d'acquisition (coût historique)	Cumul des amortissements au 31/12/N	Durée d'amortissement en années (2)
01/01/2020	20A0554 - 59 AVE FERNAND COIN	20A0554	4 600,00	0,00	0
02/01/2020	2020I00030 - GROSSES REPARATIONS D'OUVRAGES D'ART 2020	2020I00030	1 456,93	0,00	0
02/01/2020	2020I00032 - TVX VOIRIE REFACTURES TIERS PT BORDEAUX 2020	2020I00032	49 055,74	0,00	0
02/01/2020	2020I00033 - TVX VOIRIE REFACTURES TIERS PT OUEST 2020	2020I00033	5 691,78	0,00	0
02/01/2020	2020I00034 - TVX VOIRIE REFACTURES TIERS PT RIVE DROITE 2020	2020I00034	21 550,26	0,00	0
02/01/2020	2020I00035 - TVX VOIRIE REFACTURES TIERS PT SUD 2020	2020I00035	90 240,36	0,00	0
02/01/2020	2020I00037 - VOIRIE AMBES 2020 CHAUSSEE ET ACCESSOIRES	2020I00037	1 356,02	0,00	0
02/01/2020	2020I00038 - VOIRIE ARTIGUES 2020 CHAUSSEE ET ACCESSOIRE	2020I00038	72 358,00	0,00	0
02/01/2020	2020I00040 - VOIRIE BEGLES 2020 CHAUSSEE ET ACCESSOIRES	2020I00040	7 782,04	0,00	0
02/01/2020	2020I00042 - VOIRIE BORDEAUX 2020 CHAUSSEE ET ACCESSOIRES	2020I00042	622 407,53	0,00	0
02/01/2020	2020I00043 - VOIRIE BOULIAC 2020 CHAUSSEE ET ACCESSOIRES	2020I00043	103 744,55	0,00	0
02/01/2020	2020I00044 - VOIRIE BRUGES 2020 CHAUSSEE ET ACCESSOIRES	2020I00044	931,61	0,00	0
02/01/2020	2020I00046 - VOIRIE CENON 2020 CHAUSSEE ET ACCESSOIRES	2020I00046	16 101,78	0,00	0
02/01/2020	2020I00048 - VOIRIE FLOIRAC 2020 CHAUSSEE ET ACCESSOIRES	2020I00048	42 747,29	0,00	0
02/01/2020	2020I00049 - VOIRIE GRADIGNAN 2020 CHAUSSEE ET ACCESSOIRES	2020I00049	1 298,04	0,00	0
02/01/2020	2020I00050 - VOIRIE LE BOUSCAT 2020 CHAUSSEE ET ACCESSOIRES	2020I00050	2 364,90	0,00	0
02/01/2020	2020I00051 - VOIRIE LE HAILLAN 2020 CHAUSSEE ET ACCESSOIRES	2020I00051	4 033,50	0,00	0
02/01/2020	2020I00053 - VOIRIE LORMONT 2020 CHAUSSEE ET ACCESSOIRES	2020I00053	37 860,24	0,00	0
02/01/2020	2020I00054 - VOIRIE MARTIGNAS SUR JALLES 2020 CHAUSSEE ET ACCES	2020I00054	24 863,40	0,00	0
02/01/2020	2020I00055 - VOIRIE MERIGNAC 2020 CHAUSSEE ET ACCESSOIRES	2020I00055	188 913,73	0,00	0
02/01/2020	2020I00058 - VOIRIE ST AUBIN DU MEDOC 2020 CHAUSSEE ET ACCESSOI	2020I00058	3 049,71	0,00	0
02/01/2020	2020I00059 - VOIRIE ST LOUIS DE MONTFERRAND 2020 CHAUSSEE ET AC	2020I00059	16 043,21	0,00	0
02/01/2020	2020I00061 - VOIRIE ST VINCENT DE PAUL 2020 CHAUSSEE ET ACCESSO	2020I00061	10 950,37	0,00	0
02/01/2020	2020I00062 - VOIRIE TALENCE 2020 CHAUSSEE ET ACCESSOIRES	2020I00062	6 345,35	0,00	0
02/01/2020	2020I00063 - VOIRIE VILLENAVE D'ORNON 2020 CHAUSSEE ET ACCESSOI	2020I00063	8 560,99	0,00	0
02/01/2020	2020I00067 - CREATION SIGNALISATION ROUTIERE NON LUMINEUSE 2020	2020I00067	1 950,73	0,00	0
02/01/2020	2020I00069 - INSTALLATIONS DE VOIRIE AMBARES 2020	2020I00069	1 346,40	0,00	0
02/01/2020	2020I00072 - INSTALLATIONS DE VOIRIE BEGLES 2020	2020I00072	3 476,26	0,00	0
02/01/2020	2020I00074 - INSTALLATIONS DE VOIRIE BORDEAUX 2020	2020I00074	202 349,83	0,00	0
02/01/2020	2020I00079 - INSTALLATIONS DE VOIRIE EYSINES 2020	2020I00079	2 284,68	0,00	0
02/01/2020	2020I00080 - INSTALLATIONS DE VOIRIE FLOIRAC 2020	2020I00080	10 220,62	0,00	0
02/01/2020	2020I00082 - INSTALLATIONS DE VOIRIE LE BOUSCAT 2020	2020I00082	5 521,24	0,00	0
02/01/2020	2020I00088 - INSTALLATIONS DE VOIRIE PAREMPUYRE 2020	2020I00088	1 973,58	0,00	0
02/01/2020	2020I00089 - INSTALLATIONS DE VOIRIE PESSAC 2020	2020I00089	5 406,19	0,00	0
02/01/2020	2020I00093 - INSTALLATIONS DE VOIRIE ST VINCENT DE PAUL 2020	2020I00093	7 175,00	0,00	0
02/01/2020	2020I00098 - BOUCLE HAUT DEBIT 2020	2020I00098	81 953,80	0,00	0
02/01/2020	2020I00099 - RESEAUX CABLES BORDEAUX METROPOLE 2020	2020I00099	599 200,52	0,00	0
02/01/2020	2020I00105 - HYDROCOURAGES ET ITV BLANQUEFORT 2020	2020I00105	814,80	0,00	0
02/01/2020	2020I00119 - HYDROCOURAGES ET ITV MERIGNAC 2020	2020I00119	1 097,42	0,00	0
02/01/2020	2020I00131 - RESEAUX EAUX PLUVIALES BASSENS 2020	2020I00131	68 526,00	0,00	0
02/01/2020	2020I00134 - RESEAUX EAUX PLUVIALES BORDEAUX 2020	2020I00134	2 917,37	0,00	0
02/01/2020	2020I00138 - RESEAUX EAUX PLUVIALES CENON 2020	2020I00138	4 659,65	0,00	0

Modalités et date d'acquisition	Désignation du bien	N° d'inventaire	Valeur d'acquisition (coût historique)	Cumul des amortissements au 31/12/N	Durée d'amortissement en années (2)
02/01/2020	2020I00145 - RESEAUX EAUX PLUVIALES LORMONT 2020	2020I00145	216,00	0,00	0
02/01/2020	2020I00147 - RESEAUX EAUX PLUVIALES MERIGNAC 2020	2020I00147	78 195,17	0,00	0
02/01/2020	2020I00148 - RESEAUX EAUX PLUVIALES PAREMPUYRE 2020	2020I00148	0,00	0,00	0
02/01/2020	2020I00151 - RESEAUX EAUX PLUVIALES ST LOUIS DE MONTFERRAN 2020	2020I00151	34 880,00	0,00	0
02/01/2020	2020I00152 - RESEAUX EAUX PLUVIALES ST MEDARD EN JALLES 2020	2020I00152	0,00	0,00	0
02/01/2020	2020I00155 - RESEAUX EAUX PLUVIALES VILLENAVE D'ORNON 2020	2020I00155	4 341,60	0,00	0
02/01/2020	2020O00006 - TOPOGRAPHIE ET ETUDE VOIRIE AMBARES 2020	2020O00006	4 043,52	0,00	0
02/01/2020	2020O00008 - TOPOGRAPHIE ET ETUDE VOIRIE ARTIGUES 2020	2020O00008	3 098,56	0,00	0
02/01/2020	2020O00009 - TOPOGRAPHIE ET ETUDE VOIRIE BASSENS 2020	2020O00009	8 584,80	0,00	0
02/01/2020	2020O00010 - TOPOGRAPHIE ET ETUDE VOIRIE BEGLES 2020	2020O00010	3 956,47	0,00	0
02/01/2020	2020O00012 - TOPOGRAPHIE ET ETUDE VOIRIE BORDEAUX 2020	2020O00012	30 675,72	0,00	0
02/01/2020	2020O00013 - TOPOGRAPHIE ET ETUDE VOIRIE BOULIAC 2020	2020O00013	759,60	0,00	0
02/01/2020	2020O00016 - TOPOGRAPHIE ET ETUDE VOIRIE CENON 2020	2020O00016	5 315,26	0,00	0
02/01/2020	2020O00018 - TOPOGRAPHIE ET ETUDE VOIRIE FLOIRAC 2020	2020O00018	25 086,02	0,00	0
02/01/2020	2020O00028 - TOPOGRAPHIE ET ETUDE VOIRIE ST AUBIN 2020	2020O00028	16 302,00	0,00	0
14/01/2020	2020B00002 - ST7 BAT N°2 -HANGAR -5 RUE DE MAJOLAN BRUGES	2020B00002	878,69	0,00	30
15/01/2020	2020M00020 - SECHE MAIN ET KIT DYSON BXM	2020M00020	12 223,68	0,00	1
15/01/2020	2020O00041 - VENTILATION MECANIQUE ATELIER POIDS LOURDS BEGLES	2020O00041	223,99	0,00	0
15/01/2020	2020S00015 - ENFOUISSEMENT RESEAU ELECTRIQUE - SDEEG 2020	2020S00015	57 796,00	0,00	30
20/01/2020	2020B00012 - AMENAGEMENT CITE NUMERIQUE BEGLES	2020B00012	404 411,83	0,00	20
21/01/2020	2020I00001 - RESEAU ELECTRIQUE MERIGNAC 2020 - 2021	2020I00001	37 635,08	0,00	0
21/01/2020	2020S00016 - EXTENSION DU RESEAU ELECTRIQUE	2020S00016	82 676,77	0,00	30
30/01/2020	18A0235 - 30 RUE DES ARDILLERES	18A0235	21 335,10	0,00	0
30/01/2020	18A0315 - 94 RUE DE LANDEGRAND	18A0315	480,00	0,00	0
30/01/2020	20A0015 - LIEUX DIT MAYNE ET PORT LOPES	20A0015	69 264,00	0,00	0
04/02/2020	2020M00124 - SERVEURS LAMES LENOVO SN 550 ET SERVEUR AD	2020M00124	394 531,04	0,00	5
06/02/2020	2020M00130 - ASPIRATEUR EAU ET POUSSIERES NILFISK 1200W	2020M00130	1 081,58	0,00	1
06/02/2020	2020M00132 - MICRO ONDE SEVERIN	2020M00132	464,02	0,00	1
14/02/2020	2020B00043 - MODULAIRES ST7	2020B00043	95 980,30	0,00	30
17/02/2020	2020O00072 - ST4 - REAMENAGEMENT POLE TERRITORIALE SUD	2020O00072	47 628,00	0,00	0
18/02/2020	2020B00045 - SITE SIGNALISATION BAT.N°2 LABORATOIRE EXPERTISE	2020B00045	22 844,38	0,00	0
21/02/2020	19A0126 - 47 RUE DU BARBUT	19A0126	6 300,00	0,00	0
21/02/2020	19A0183 - RUE DU PRESIDENT COTY	19A0183	225 398,44	0,00	0
21/02/2020	2020O00077 - TRAVAUX CENTRE DE PROPLETE DANDICOLLE	2020O00077	14 574,79	0,00	0
21/02/2020	20A0002 - RUE EUGENE LOUIS	20A0002	108 506,95	0,00	0
21/02/2020	20A0008 - 29 RUE DE LYONNAIS	20A0008	2 671,48	0,00	0
21/02/2020	20A0026 - RUE JEAN RAYMOND GUYON	20A0026	5 624,20	0,00	0
21/02/2020	20A0027 - 33 AVE DU GENERAL LECLERC	20A0027	32 064,51	0,00	0
24/02/2020	2020B00050 - STADE MATMUT NOUVEAUX ESPACES INTERIEUR EXTERIEUR	2020B00050	15 617,64	0,00	30
26/02/2020	2020O00080 - MISE EN CONFORMITE GS JULES MICHELET CENON	2020O00080	648,00	0,00	0
28/02/2020	20A0040 - 48 QUAI DE BRAZZA	20A0040	36 333,67	0,00	0
02/03/2020	2020S00021 - PARC DES COTEAUX: MISE EN PLACE D'ECO-PATURAGE	2020S00021	2 062,50	0,00	5
03/03/2020	2020O00084 - SITE WEB DE LA PARTICIPATION CITOYENNE	2020O00084	41 439,64	0,00	3
04/03/2020	2019I00165 - RESEAUX EAUX PLUVIALES-EXTENSION TRAM A MERIGNAC	2019I00165	944 404,58	0,00	0

Modalités et date d'acquisition	Désignation du bien	N° d'inventaire	Valeur d'acquisition (coût historique)	Cumul des amortissements au 31/12/N	Durée d'amortissement en années (2)
04/03/2020	2020S00022 - ETUDES ELARGISSEMENT PONT RAIL CHAGNEAU A BORDEAUX	2020S00022	11 550,00	0,00	5
05/03/2020	2020D00061 - AMENAGEMENT PAYSAGER BORDEAUX METROPOLE 2020	2020D00061	130 210,20	0,00	0
06/03/2020	2020M00214 - BORNES DE CHARGE VEHICULES ELECTRIQUES BORDEAUX	2020M00214	14 019,37	0,00	5
09/03/2020	2020I00036 - VOIRIE AMBARES 2020 CHAUSSEE ET ACCESSOIRES	2020I00036	11 304,47	0,00	0
09/03/2020	2020M00225 - PORTATIFS TETRA ET ACCESSOIRES 2020 BORNES POSTES	2020M00225	50 515,92	0,00	1
10/03/2020	2020B00060 - REHABILITATION DE SQUATS BORDEAUX	2020B00060	193,80	0,00	20
11/03/2020	2020D00063 - CONSERVATION FONDS PATRIMONIAUX D'ETAT CIVIL	2020D00063	11 315,78	0,00	0
11/03/2020	2020S00062 - ENSEIGNEMENT SUP BATIMENT ENSEGID ENSCBP PESSAC	2020S00062	1 800 000,00	0,00	40
12/03/2020	2020I00008 - OPERATION D'AMENAGEMENT QUAI DE BRAZZA NORD	2020I00008	1 038 070,81	0,00	0
12/03/2020	2020O00099 - GROUPE SCOLAIRE LA BOETIE AU TAILLAN	2020O00099	2 160,00	0,00	0
12/03/2020	2020O00100 - CONCERTATION REGLEMENTAIRE OAIM PARC DE JALLES	2020O00100	56 400,00	0,00	0
12/03/2020	2020O00101 - DONNEES ORANGE FLUX VISION BM	2020O00101	67 974,00	0,00	3
13/03/2020	19A0128 - 63 RUE DE PEYCAMIN	19A0128	271,68	0,00	0
16/03/2020	2020O00103 - LOGICIEL GEODP PLACIERS	2020O00103	13 752,00	0,00	3
16/03/2020	2020O00104 - AMENAGEMENT NOUVELLE ZONE PARC CIMETIERE R VZ GAUC	2020O00104	161 492,65	0,00	0
20/03/2020	2020D00065 - COLLECTEUR ASST EP ALIMENTATION BASSIN NOUALX VO	2020D00065	502 237,06	0,00	0
30/03/2020	2020I00096 - RESEAU ELECTRIQUE BORDEAUX 2020 - 2021	2020I00096	346 520,41	0,00	0
31/03/2020	2020M00264 - TOTEM DE REPARATION ALTAO FIX AVEC POSTE GONFLAGE	2020M00264	46 950,00	0,00	5
07/04/2020	2020O00113 - HOTEL METROPOLITAIN ANALYSE BATIMENT	2020O00113	31 321,43	0,00	0
09/04/2020	2018I00254 - AMENAGEMENT PLACE TOURNY BORDEAUX	2018I00254	15 926,42	0,00	0
20/04/2020	19A0109 - 37 AVE GUSTAVE EIFFEL	19A0109	30 822,97	0,00	0
20/04/2020	2020M00279 - SECURISATION VIDEOPROJECT. INTERACTIFS ECOLES BM	2020M00279	2 510,40	0,00	5
24/04/2020	2020B00067 - BUREAUX MODULAIRES CENTRE DE CULTURE DU HAILLAN	2020B00067	5 550,54	0,00	30
28/04/2020	2020O00121 - CONSTRUCTION CELLULE STOCK CENTRAL 2020	2020O00121	11 988,00	0,00	0
28/04/2020	2020O00123 - CONSTRUCTION CELLULE PROJET ET MCO DU SI IMPRESSIO	2020O00123	137 308,48	0,00	0
11/05/2020	2020D00073 - HAIES-CORRIDORS ECOLOGIQUES MERIGNAC	2020D00073	70 929,68	0,00	15
11/05/2020	2020I00009 - HYDRANTS-BOUCHES INCENDIE CARBON BLANC 2020	2020I00009	2 198,94	0,00	30
11/05/2020	2020O00127 - POLE TECHNIQUE METROPOLAIN DE BORDEAUX	2020O00127	22 651,94	0,00	0
11/05/2020	2020O00128 - GEOROUTISIGN - GESTION DE SIGNALISATION VERTICALE	2020O00128	113 214,38	0,00	3
12/05/2020	2020O00133 - LOGICIEL DE SAUVEGARDE NETBACKUP ON PREMISE	2020O00133	150 480,00	0,00	3
14/05/2020	2020B00072 - PONTON MIXTE LE BELVEDERE QUAI DESCHAMPS BX	2020B00072	9 380,00	0,00	0
15/05/2020	19A0131 - 7 RUE DU VIGNAN	19A0131	2 420,01	0,00	0
15/05/2020	20A0116 - 25 RUE DE FLEURENNE	20A0116	6 521,34	0,00	0
18/05/2020	2020O00144 - CONSTRUCTION ECOLE MATERNELLE LA RAMADE LORMONT	2020O00144	7 680,06	0,00	0

Modalités et date d'acquisition	Désignation du bien	N° d'inventaire	Valeur d'acquisition (coût historique)	Cumul des amortissements au 31/12/N	Durée d'amortissement en années (2)
18/05/2020	2020O00146 - CONSTRUCTION ECOLE MATERNELLE M. PAGNOL LORMONT	2020O00146	3 462,48	0,00	0
18/05/2020	2020O00147 - AMO GESTION DES DEMANDES EAU- ASSAINISSEMENT	2020O00147	13 836,00	0,00	0
19/05/2020	2020O00149 - CENTRALE DE TRAITEMENT D AIR IMMEUBLE LE GUYENNE	2020O00149	16 356,00	0,00	0
20/05/2020	2020O00155 - PROJET METROPOLITAIN DES BARRIERES ET BOULEVARDS	2020O00155	243 030,00	0,00	0
26/05/2020	2020M00313 - FORD RANGER N°IMMAT FK-854-ZP N°PARC 14003	2020M00313	26 338,84	0,00	7
26/05/2020	2020O00157 - POLE TECHNIQUE MUNICIPAL DE BX ETUDE ACOUSTIQUE	2020O00157	7 787,46	0,00	0
27/05/2020	2020O00160 - ETUDE ENVIRONNEMENTALE BASSIN VIGNAN EYSINES	2020O00160	19 474,58	0,00	0
27/05/2020	2020O00162 - ETUDE SITE ST3 VILLENAVE D'ORNON	2020O00162	11 670,00	0,00	0
28/05/2020	2020O00168 - DEVELOPPEMENT RESEAU DE CHALEUR -FROID BX METROP	2020O00168	80 416,62	0,00	0
29/05/2020	14A0060 - CHEM DES VIGNES	14A0060	9 400,40	0,00	0
29/05/2020	19A0254 - RUE DU GENERAL MALTERRE	19A0254	52 381,63	0,00	0
29/05/2020	2020O00171 - ECOLE ELEMENTAIRE SAINT EXUPERY TALENCE	2020O00171	4 193,77	0,00	0
29/05/2020	2020O00174 - ETUDES AMENAGEMENT DE LA BLANCHERIE A ARTIGUES	2020O00174	1 256,47	0,00	0
29/05/2020	2020O00175 - STRATEGIE BIODIVER'CITE	2020O00175	12 336,00	0,00	0
29/05/2020	2020O00185 - PROGRAMMATION ECO. ET FONCIERE OIM BX AEROPARC	2020O00185	864,00	0,00	0
03/06/2020	2020I00013 - RESEAU ELECTRIQUE EYSINES 2020-2021	2020I00013	39 604,62	0,00	0
03/06/2020	2020O00196 - REHABILITATION RESEAU HYDRAULIQUE PRESQU ILE D'AMB	2020O00196	64 666,08	0,00	0
05/06/2020	19A0148 - 2 CHEM DE BEBIAN	19A0148	120,00	0,00	0
05/06/2020	19A0338 - 119 RUE DE RIVIERE	19A0338	1 402,29	0,00	0
05/06/2020	19A0357 - 14 RUE PIERRE DE RONSARD	19A0357	899,33	0,00	0
09/06/2020	2020M00331 - FORD RANGER SIMPLE CABINE 170CV FM-181-XV 14004	2020M00331	7 407,60	0,00	7
10/06/2020	2014D00157 - PAE BASSINS A FLOTS	2014D00157	9 841 838,67	0,00	0
10/06/2020	2016B00140 - ECOLE ELEMENTAIRE JEAN ROSTAND LORMONT	2016B00140	16 917,03	0,00	0
10/06/2020	2016I00245 - PAE BLANQUEFORT	2016I00245	129 408,41	0,00	0
10/06/2020	2017B00183 - GS HORTENSE ZAC BASTIDE NIEL BORDEAUX	2017B00183	4 795 267,20	0,00	0
10/06/2020	2018D00193 - BRAZZALIGNE AMENAGEMENT ESPACE NATUREL	2018D00193	108 881,72	0,00	0
10/06/2020	2019B00111 - GROUPE SCOLAIRE RUE JONC LES AUBIERS A BX	2019B00111	430 361,69	0,00	0
10/06/2020	2020O00220 - SCHEMA DIRECTEUR SECURITE DU SYSTEME INFORMATION	2020O00220	9 720,00	0,00	0
15/06/2020	2020O00223 - ECOLE ELEMENTAIRE CONDORCET A LORMONT	2020O00223	28 620,90	0,00	0
16/06/2020	2020O00224 - ECOLE PRIMAIRE LAC 1 JEAN MONNET AUBIERS	2020O00224	36 877,53	0,00	0
17/06/2020	2020B00188 - SERIE - CINERAIRE CIMETIERE CREMATORIUM MERIGNAC	2020B00188	1 316 377,30	0,00	0
17/06/2020	2020B00189 - SERIES CINERAIRES CIMETIERE ARTIGUES	2020B00189	17 596,74	0,00	0
18/06/2020	2020O00231 - ECOLE MATERNELLE PICASSO TALENCE	2020O00231	12 009,48	0,00	0
19/06/2020	19A0129 - 63 RUE DE PEYCAMIN	19A0129	619,80	0,00	0
19/06/2020	19A0275 - 105/107 RUE DES PINS FRANCS CA	19A0275	2 097,37	0,00	0
19/06/2020	19A0322 - RUE JULIEN MANES	19A0322	1 935,87	0,00	0
19/06/2020	19A0323 - RUE SURSON	19A0323	571,06	0,00	0

Modalités et date d'acquisition	Désignation du bien	N° d'inventaire	Valeur d'acquisition (coût historique)	Cumul des amortissements au 31/12/N	Durée d'amortissement en années (2)
19/06/2020	2016D01113 - PARC CIMETIERE PESSAC MERIGNAC AMENAGEMENT TERRAIN	2016D01113	0,00	0,00	15
19/06/2020	2016D01260 - DIGUE BORDEAUX ET GEMAPI	2016D01260	0,00	0,00	15
19/06/2020	2017D00157 - CIMETIERE D' ARTIGUES - AMENAGEMENT PAYSAGER	2017D00157	0,00	0,00	15
19/06/2020	2020B00192 - POLE TECHNIQUE METROPOLITAIN BEA 85 BLD A. DANEY	2020B00192	560 665,47	0,00	0
22/06/2020	2020O00235 - UX-UI INTERFACES WEB	2020O00235	213 037,41	0,00	0
23/06/2020	2020S00043 - RESORPTION POINTS NOIRS BRUIT FERROVIERE	2020S00043	136 312,98	0,00	30
24/06/2020	19A0271 - RUE FRANCOISE DOLTO	19A0271	1 625,84	0,00	0
24/06/2020	2020M00368 - APPAREILS PHOTOGRAPHIQUE NUMERIQUES	2020M00368	600,00	0,00	1
24/06/2020	2020S00044 - CHEMINEMENT DS LA VALLEE DE L EAU BLANCHE VILLENAV	2020S00044	9 652,83	0,00	30
29/06/2020	2020D00105 - AMENAGEMENTS PAYSAGERS BASSENS 2020	2020D00105	36 968,02	0,00	0
29/06/2020	2020M00382 - CITROEN JUMPER 35 L2H2 BLUE HDI FP-609-TJ	2020M00382	22 964,88	0,00	7
29/06/2020	2020S00047 - CREATION PONT RAIL-CYCLABLE AVENUE AQUITAINE BRUGE	2020S00047	949 816,40	0,00	30
02/07/2020	2020M00390 - CITROEN JUMPER 35 L2H2 - FP-583-TJ	2020M00390	22 964,88	0,00	7
03/07/2020	18A0303 - RUE PROFESSEUR BERGONIE	18A0303	1 285,98	0,00	0
03/07/2020	19A0257 - 43 BIS RUE DE ROMAINVILLE	19A0257	252,24	0,00	0
03/07/2020	19A0304 - 18 RUE DE LA BRUYERE	19A0304	238,08	0,00	0
07/07/2020	2015B00380 - AAGV BORDEAUX LA JALLERE	2015B00380	40 451,96	0,00	30
07/07/2020	2018B00103 - LATULE BATIMENT 15 - RESTAURANT	2018B00103	840,00	0,00	30
07/07/2020	2018D00184 - INFRASTRUCTURE VIDEO SALLE DU CONSEIL	2018D00184	41 778,79	0,00	5
07/07/2020	2019B00148 - LATULE BATIMENT 10 - HANGAR	2019B00148	5 577,88	0,00	30
08/07/2020	2020M00405 - SYSTEME BILLETTERIE PISCINE BORDEAUX	2020M00405	3 630,30	0,00	5
10/07/2020	2020S00053 - AMGT POLE MULTIMODAL GARE SAINT JEAN	2020S00053	12 805,60	0,00	5
16/07/2020	2020B00232 - HOTEL COMMUNAUTAIRE MERIADECK	2020B00232	135 673,46	0,00	0
16/07/2020	2020D00111 - FILM DE FICTION AUTOUR DES REFUGES PERIURBAINS	2020D00111	4 170,00	0,00	0
17/07/2020	19A0226 - RUE ANTOINETTE OCHOA	19A0226	202,80	0,00	0
17/07/2020	19A0269 - ALL FONTAINE BLEUE	19A0269	286,20	0,00	0
17/07/2020	19A0335 - RUE MAURICE FILLON	19A0335	5 082,27	0,00	0
17/07/2020	19A0370 - 8 RUE SERGE DEJEAN	19A0370	202,32	0,00	0
17/07/2020	20A0286 - 80 AVE DE L'ARGONNE	20A0286	1 542,98	0,00	0
17/07/2020	20A0318 - RUE DE LA LANDE BLANCHE	20A0318	228,00	0,00	0
24/07/2020	2020O00258 - LOGICIEL ELISE	2020O00258	13 222,50	0,00	3
28/07/2020	2020B00234 - ECOLE MATERNELLE FRANCISQUE POULBOT CENON	2020B00234	117 809,71	0,00	0
28/07/2020	2020O00263 - AMO RESTRUCTURATION DU CARRE DES JALLES ST MEDARD	2020O00263	20 836,74	0,00	0
30/07/2020	2020O00264 - ETABLISSEMENT TEMPORAIRE INSERTION ROMS MERIGNAC	2020O00264	3 780,95	0,00	0
03/08/2020	2020O00270 - AAGV VILLENAVE D'ORNON EXTENSION BLOCS SANITAIRES	2020O00270	38 069,10	0,00	0
04/08/2020	2020O00275 - PLAN DE GESTION COMPENSATION ECOLOGIQUE DIGUES	2020O00275	15 084,14	0,00	0
06/08/2020	2020O00277 - ANALYSES ENVIRONNEMENTALES COMPENSATION BRAZZA	2020O00277	10 970,10	0,00	0
11/08/2020	07A0359 - 21 CHEM DE MALUS	07A0359	448,16	0,00	0
11/08/2020	19A0071 - 55-57 RUE DE RABANEAU	19A0071	7 679,95	0,00	0

Modalités et date d'acquisition	Désignation du bien	N° d'inventaire	Valeur d'acquisition (coût historique)	Cumul des amortissements au 31/12/N	Durée d'amortissement en années (2)
11/08/2020	19A0221 - 19 RUE CHARLES CHAUMEL	19A0221	38 264,38	0,00	0
11/08/2020	19A0294 - 21 RUE MARCEL BENSAC	19A0294	20 220,13	0,00	0
11/08/2020	19A0332 - RUE DES VERGERS	19A0332	320,24	0,00	0
11/08/2020	19A0339 - CHEM DE LA MATTE	19A0339	728,70	0,00	0
11/08/2020	19A0340 - CHEM DE LA MATTE	19A0340	2 177,84	0,00	0
11/08/2020	19A0342 - CHEM DE LA MATTE	19A0342	287,16	0,00	0
11/08/2020	19A0343 - CHEM DE LA MATTE	19A0343	3 223,56	0,00	0
11/08/2020	19A0344 - CHEM DE LA MATTE	19A0344	291,00	0,00	0
11/08/2020	19A0345 - CHEM DE LA MATTE	19A0345	633,16	0,00	0
11/08/2020	19A0346 - CHEM DE LA MATTE	19A0346	2 091,40	0,00	0
11/08/2020	19A0349 - CHEM DE LA MATTE	19A0349	414,00	0,00	0
11/08/2020	19A0350 - CHEM DE LA MATTE	19A0350	509,59	0,00	0
11/08/2020	19A0365 - 28 CHEM DU CHAI	19A0365	10 844,62	0,00	0
11/08/2020	2018I00236 - PAE CAMILLE PELLETAN CENON	2018I00236	78 262,24	0,00	0
11/08/2020	2019O00180 - ACCOMPAGNEMENT MAITRISE OUVRAGE APPEL A PROJET MIN	2019O00180	2 040,00	0,00	0
11/08/2020	2020I00156 - PRU DRAVEMONT FLOIRAC SQUARE ALLENDE	2020I00156	14 700,44	0,00	0
11/08/2020	20A0317 - 184 AVE DE SAINT-MEDARD	20A0317	10 007,40	0,00	0
11/08/2020	20A0337 - 45 RUE EMILE ZOLA	20A0337	9 182,65	0,00	0
11/08/2020	20A0384 - RUE DE BETNOMS	20A0384	339 820,71	0,00	0
12/08/2020	2020O00279 - EVOLUTION PARC APPLICATIF CARTOQGIS	2020O00279	22 080,00	0,00	3
12/08/2020	2020O00280 - AUDIT VENTILATION TOUR 2000	2020O00280	759,83	0,00	0
13/08/2020	19A0259 - RUE JEAN PRAT AMBARES ET LAGRAVE	19A0259	10 520,19	0,00	0
13/08/2020	19A0260 - 33440 RUE JEAN PRAT	19A0260	13 317,86	0,00	0
13/08/2020	2020I00158 - RESEAU ELECTRIQUE PESSAC 2020-2021	2020I00158	20 083,40	0,00	0
13/08/2020	2020M00498 - CITROEN JUMPER 35 L2H2 BLUEHDI 140 S-S BVM6 CLU	2020M00498	1 266,00	0,00	7
13/08/2020	20A0389 - 31 AVE DU GENERAL LECLERC	20A0389	12 170,76	0,00	0
14/08/2020	2020S00054 - PPRT AMBES TVX SUR LOGEMENTS PRIVES DES RISQUES	2020S00054	3 653,20	0,00	30
17/08/2020	2020I00160 - PAE CAMILLE PELLETAN INSTALLATIONS DE VOIRIE	2020I00160	26 894,09	0,00	0
20/08/2020	2020M00523 - JUMPER TOLE 35 L2H2 FR-374-DB	2020M00523	9 512,51	0,00	7
20/08/2020	2020M00524 - PEUGEOT JUMPER TOLE 35 L2H2 FR-323-DB	2020M00524	7 190,40	0,00	7
20/08/2020	2020M00525 - CITROEN JUMPER TOLE 35 L2H2 FR-339-DB	2020M00525	4 460,59	0,00	7
20/08/2020	2020M00526 - JUMPER TOLE 35 L3H2 BLUE HDI 140 BVM6 FR-56	2020M00526	6 210,94	0,00	7
26/08/2020	2020O00285 - CONSTRUCTION DU SOCLE DIVERS INTERFACES	2020O00285	5 534 229,99	0,00	7
27/08/2020	18A0322 - RUE AUGUSTE RAVEZ	18A0322	1 638,12	0,00	0
27/08/2020	19A0279 - 5 ALL DES OBIERS	19A0279	387,54	0,00	0
27/08/2020	2020D00120 - PARC CIMETIERE PESSAC MERIGNAC AMENAGEMENT PAYSAGE	2020D00120	22 096,61	0,00	0
27/08/2020	2020O00287 - LOGICIEL CONCERTO POUR LA PETITE ENFANCE	2020O00287	65 455,20	0,00	3
31/08/2020	2020O00289 - EXPERTISE ET MISE EN SERVICE ORACLE ET SQL SERVER	2020O00289	6 664,64	0,00	3
01/09/2020	2020O00291 - DEPLOIEMENT NOE ETABLISSEMENTS SCOLAIRES COMMUNES	2020O00291	358 782,56	0,00	3
01/09/2020	20A0066 - AVE DU MARECHAL LECLERC RD211	20A0066	6 337,64	0,00	0
03/09/2020	2020O00292 - MODULE GESTION DES CREMATORIUM CREMAGEST	2020O00292	58 477,68	0,00	3
04/09/2020	19A0177 - 14T CHEM DE LA HUTTE	19A0177	173,08	0,00	0
04/09/2020	2020B00245 - CENTRE CULTURE DU HAILLAN RUE MOULINEAU	2020B00245	30 197,92	0,00	20

Modalités et date d'acquisition	Désignation du bien	N° d'inventaire	Valeur d'acquisition (coût historique)	Cumul des amortissements au 31/12/N	Durée d'amortissement en années (2)
04/09/2020	2020M00566 - TOTEM COMPTEUR VELO INNOCAMPUS	2020M00566	2 912,17	0,00	5
08/09/2020	2020O00295 - ETUDE MAISON DITE DU BARON BRUGES	2020O00295	6 632,40	0,00	0
09/09/2020	2020M00577 - E EDUCATION ORDI.PERIPHERIQUES ECOLES MUTUALISEES	2020M00577	2 559 212,22	0,00	3
09/09/2020	2020O00302 - PLATEFORME BLUEWAY	2020O00302	408 774,52	0,00	3
11/09/2020	19A0320 - AVE VOLTAIRE	19A0320	33 747,76	0,00	0
11/09/2020	19A0324 - 21 RUE DES SABLES	19A0324	1 991,36	0,00	0
11/09/2020	19A0328 - CHEM DU VERT CASTEL	19A0328	690,84	0,00	0
14/09/2020	2016I00406 - PLACE GAMBETTA REAMENAGEMENT	2016I00406	161 138,31	0,00	0
15/09/2020	18A0468 - AVE DES QUARANTE JOURNAUX	18A0468	7 913,95	0,00	0
16/09/2020	2020M00600 - PEUGEOT BOXER L2H2 FK-406-VL N°17502	2020M00600	22 255,13	0,00	7
17/09/2020	2020B00246 - ECOLE MATERNELLE PICASSO TALENCE	2020B00246	58 889,74	0,00	0
17/09/2020	2020B00247 - ECOLE ELEMENTAIRE MAURICE RAVEL TALENCE	2020B00247	55 797,11	0,00	0
17/09/2020	2020M00603 - PEUGEOT BOXER BLUE HDI FF-007-GG N°PARC 17501	2020M00603	20 187,86	0,00	7
17/09/2020	2020O00308 - LOGICIEL RHAPSODIE	2020O00308	3 570,00	0,00	3
18/09/2020	19A0255 - 37 ALL DU PONT DE LA PIERRE	19A0255	67 516,49	0,00	0
18/09/2020	19A0303 - 53 RUE LEONCE DUPEYRAT	19A0303	255,54	0,00	0
18/09/2020	19A0373 - RUE CLAUDE DEBUSSY	19A0373	4 677,54	0,00	0
18/09/2020	19A0384 - 49 RUE DE MACAU	19A0384	792,08	0,00	0
18/09/2020	2020O00309 - LOGICIEL ETLTOOLS	2020O00309	375,00	0,00	3
18/09/2020	20A0396 - 17 RUE CANIS	20A0396	5 796,60	0,00	0
23/09/2020	2020O00310 - SITE WEB BORDEAUX METROPOLE	2020O00310	46 140,61	0,00	3
25/09/2020	19A0084 - CHEM DE LA TUILERIE	19A0084	1 607,00	0,00	0
25/09/2020	20A0048 - PAVILLON DURAUX OUEST	20A0048	1 239,12	0,00	0
25/09/2020	20A0053 - PAVILLON DURAUX	20A0053	652,36	0,00	0
29/09/2020	2020M00621 - FOURGON TYPE JUMPER L1H2 - FR-694-TA	2020M00621	7 509,78	0,00	7
29/09/2020	2020O00316 - REHABILITATION STADE PIERRE PAUL BERNARD TALENCE	2020O00316	540,00	0,00	0
30/09/2020	19A0194 - CHEM BEL AIR	19A0194	1,20	0,00	0
01/10/2020	2020M00659 - ANTENNE POUR AUTOMATE RFID BIBLIO BORDEAUX LAC	2020M00659	3 696,00	0,00	5
01/10/2020	2020O00327 - ASSISTANCE PLAN SAUVEGARDE RESIDENCE PALMER CENON	2020O00327	117 449,75	0,00	3
02/10/2020	19A0292 - CHEM DES BOUCHERIES	19A0292	517 674,48	0,00	0
08/10/2020	2020O00337 - LOGICIEL LOGIPOL WEB ET DOMATEL	2020O00337	8 245,20	0,00	3
09/10/2020	19A0358 - RUE PAUL FEVAL	19A0358	2 503,22	0,00	0
09/10/2020	19A0366 - 28B CHEM DU CHAI	19A0366	789,08	0,00	0
09/10/2020	19A0393 - RUE CHARLES FLOQUET	19A0393	195,15	0,00	0
12/10/2020	2020I00169 - PASSERELLE ET CHEMINEMENT PIETONS SITE OLIVE	2020I00169	2 469,60	0,00	0
13/10/2020	2020B00258 - ST6 BAT N°1 BUREAUX ADMINISTRATIFS LE TAILLAN	2020B00258	20 391,05	0,00	30
13/10/2020	2020D00123 - CONSERVATION NUMERIQUE FONDS VISUELS ET SONORES	2020D00123	25 172,89	0,00	0
14/10/2020	2020I00057 - VOIRIE PESSAC 2020 CHAUSSEE ET ACCESSOIRES	2020I00057	42 255,26	0,00	0
15/10/2020	2020O00350 - CONCESSION AMENAGEMENT ZAC GRADIGNAN CENTRE VILLE	2020O00350	1 500 000,00	0,00	0
16/10/2020	18A0349 - 9 RUE DES HIRONDELLES	18A0349	299,76	0,00	0
16/10/2020	18A0350 - 11 RUE DES HIRONDELLES	18A0350	918,85	0,00	0
16/10/2020	18A0351 - 13 RUE DES HIRONDELLES	18A0351	978,25	0,00	0

Modalités et date d'acquisition	Désignation du bien	N° d'inventaire	Valeur d'acquisition (coût historique)	Cumul des amortissements au 31/12/N	Durée d'amortissement en années (2)
16/10/2020	18A0352 - 15 RUE DES HIRONDELLES	18A0352	599,22	0,00	0
16/10/2020	19A0083 - CHEM DE LA TUILERIE	19A0083	1 844,54	0,00	0
16/10/2020	2020D00124 - OEUVRE D'ART VENTIFACT DE DANIEL FIMAN	2020D00124	122 462,00	0,00	0
19/10/2020	2020B00260 - ECOLE MATERNELLE JEAN MONNET LAC 1 LES AUBIERS BX	2020B00260	8 846,08	0,00	0
19/10/2020	2020O00353 - AMO RENOUVELLEMENT SYSTEME CONFERENCE SALLE DU CON	2020O00353	2 160,00	0,00	0
22/10/2020	2020M00709 - FOURGON TRAFIC L1H2 - FS-428-QY	2020M00709	6 206,02	0,00	7
26/10/2020	2020O00358 - REGIE DE RECETTE VOIE PUBLIQUE	2020O00358	21 913,02	0,00	3
26/10/2020	2020O00359 - PROGICIEL E-COURRIER	2020O00359	156 435,88	0,00	3
26/10/2020	2020O00360 - CONCESSION AMENAGEMENT PESSAC LE PONTET SUR D	2020O00360	1 000 000,00	0,00	0
28/10/2020	2020D00126 - BELVEDERE SITE OLIVES PAREMPUYRE	2020D00126	115 703,78	0,00	0
28/10/2020	2020M00754 - FOURGON TRAFIC L2H2 - FS-182-KE	2020M00754	7 247,69	0,00	7
28/10/2020	2020O00364 - SITE INTERNET DES ARCHIVES BORDEAUX METROPOLE	2020O00364	732,00	0,00	3
28/10/2020	2020O00365 - SOLUTION MILLESIME MAD POUR LES SENIORS	2020O00365	11 026,50	0,00	3
02/11/2020	19A0104 - CHEM DE MARANSINS	19A0104	364,62	0,00	0
02/11/2020	19A0336 - 97 bis RUE DE LANDEGRAND	19A0336	2 050,00	0,00	0
03/11/2020	19A0394 - 27 RUE VICTOR HUGO	19A0394	896,62	0,00	0
05/11/2020	20A0017 - 24 RUE DANIEL SIBASSIE	20A0017	1 211,56	0,00	0
05/11/2020	20A0283 - RUE DU GENERAL NIOX	20A0283	1 171,81	0,00	0
06/11/2020	2020O00370 - ETUDES EN FEUX DE TRAFIC	2020O00370	166 777,52	0,00	0
06/11/2020	2020S00070 - DEVIATION RESEAUX DE GAZ EXTENSION LIGNE A TRAMWAY	2020S00070	3 054,50	0,00	30
10/11/2020	2020B00268 - LATULE BATIMENT 8 - BUREAUX ADMINISTRATIF DLE	2020B00268	1 557,42	0,00	30
12/11/2020	2020M00776 - CITROEN JUMPER L2H2 - FT-610-FJ	2020M00776	10 419,60	0,00	7
13/11/2020	2020M00781 - RENAULT KANGOO EXPRESS TOLEE - FS-073-KE	2020M00781	4 241,86	0,00	7
13/11/2020	2020M00784 - RENAULT KANGOO TOLEE FS-112-KE	2020M00784	2 288,40	0,00	7
13/11/2020	20A0151 - 11 BIS AVE GUSTAVE EIFFEL	20A0151	492 828,18	0,00	0
16/11/2020	2020M00796 - BAIE ET DISQUE DE SAUVEGARDE DONNEES FROIDES	2020M00796	129 976,90	0,00	5
16/11/2020	2020M00805 - CITROEN JUMPER L2H2 - FT-654-FJ	2020M00805	4 928,84	0,00	7
16/11/2020	2020M00806 - CITROEN JUMPER L2H2-FT-365-HA	2020M00806	7 988,88	0,00	7
16/11/2020	2020M00807 - CITROEN JUMPER L1 H2 - FT-440-HA	2020M00807	5 245,20	0,00	7
16/11/2020	2020O00379 - BENCHMARK MUTUALISATION DES COMPETENCES NUMERIQUES	2020O00379	33 600,00	0,00	0
17/11/2020	2020M00814 - RAYONNAGE CENTRE CULTURE DU HAILLAN	2020M00814	2 377,79	0,00	1
17/11/2020	2020O00383 - MEC ECOLE MATERNELLE ALAIN FOURNIER CENON	2020O00383	22 981,34	0,00	0
19/11/2020	2020D00128 - DIGUES ET OUVRAGES ST VINCENT DE PAUL ET AMBES	2020D00128	93 885,57	0,00	0
19/11/2020	2020O00385 - SOLUTION ESIRIUS ORION GESTION D ACCEUIL	2020O00385	24 335,76	0,00	3
20/11/2020	15A0070 - 28 B RUE DE LYONNAIS	15A0070	1 004,00	0,00	0
20/11/2020	15A0077 - 21 RUE DE LYONNAIS	15A0077	2 017,28	0,00	0
20/11/2020	15A0078 - 19 T RUE DE LYONNAIS	15A0078	954,08	0,00	0
20/11/2020	15A0079 - 17 RUE DE LYONNAIS	15A0079	34 062,08	0,00	0
20/11/2020	15A0085 - 5 RUE DE LYONNAIS	15A0085	2 489,28	0,00	0
20/11/2020	15A0086 - RUE DE LYONNAIS	15A0086	870,54	0,00	0
20/11/2020	2020O00387 - RESEAU TELEPHONIE CISCO CUCM	2020O00387	19 548,00	0,00	3
20/11/2020	20A0035 - 25 RUE JEAN PERRIN	20A0035	96,70	0,00	0
24/11/2020	2020O00392 - SECURISATION DU SYSTEME D INFORMATION	2020O00392	444 417,61	0,00	3
24/11/2020	2020S00074 - PLAN DE GESTION VALLEE DE L'EAU BLANCHE V.ORNON	2020S00074	1 513,76	0,00	0

Modalités et date d'acquisition	Désignation du bien	N° d'inventaire	Valeur d'acquisition (coût historique)	Cumul des amortissements au 31/12/N	Durée d'amortissement en années (2)
25/11/2020	2020I00179 - AUTOPONT DE LATULE BLD ALFRED DANAY BX	2020I00179	4 486,55	0,00	0
25/11/2020	2020M00828 - FOURGON TRAFIC L1 H1-FR-578-DB	2020M00828	8 379,60	0,00	7
25/11/2020	2020M00829 - RENAULT TRAFIC TÔLE L1H1 - FR-583-DB	2020M00829	7 247,69	0,00	7
25/11/2020	2020M00832 - FOURGONNETTE TOLE KANGOO - FS-548-QY	2020M00832	1 617,36	0,00	7
26/11/2020	2020M00840 - ABRI A VELOS SPACIO 10.5X4.2 PESSAC ALOUETTE X1	2020M00840	100 037,13	0,00	10
26/11/2020	2020O00399 - SOLUTION GMAO - GEST MAINT ASSISTE PAR ORDINATEUR	2020O00399	734 095,70	0,00	3
26/11/2020	2020O00400 - CONCESSION AMENAGEMENT ZAC COEUR DE VILLE LE HAILLAN	2020O00400	4 200 000,00	0,00	0
26/11/2020	2020O00401 - ETUDE SUR UN DECOMMISSIONNEMENT DES SERVEURS	2020O00401	1 672,99	0,00	0
27/11/2020	2020M00845 - RENAULT TRAFIC L1H1 - FT-945-RT	2020M00845	8 807,95	0,00	7
27/11/2020	2020S00078 - ETUDES TVX ENFOUISSEMENT LIGNE HT DRAVEMONT	2020S00078	40 000,00	0,00	0
27/11/2020	20A0060 - RUE EDOUARD VAILLANT	20A0060	3 481,21	0,00	0
30/11/2020	2020O00402 - ETUDE BRAZZALIGNE RIVE DROITE	2020O00402	10 135,03	0,00	0
01/12/2020	2020D00062 - BASSIN EAUX PLUVIALES CARES EYSINES	2020D00062	612 025,50	0,00	0
01/12/2020	2020O00405 - ARBITRAGE NUMERISATION DOSSIER REMIS AU GUICHET	2020O00405	12 000,00	0,00	0
02/12/2020	2020M00852 - PROJECTEUR PROLIGHTS POUR SPECTACLE	2020M00852	328,25	0,00	5
03/12/2020	2020O00408 - ECOLE ELEMENTAIRE CAP DE BOS PESSAC	2020O00408	30 512,50	0,00	0
04/12/2020	14A0080 - ALL DES QUATRE VENTS	14A0080	3 839,08	0,00	0
04/12/2020	14A0163 - RUE FRANCOIS COLI	14A0163	577,00	0,00	0
04/12/2020	18A0365 - 21 AVE GUSTAVE EIFFEL	18A0365	538,32	0,00	0
04/12/2020	19A0199 - 14 B RUE AUSONE	19A0199	6 731,69	0,00	0
04/12/2020	19A0234 - RUE BEYERMAN	19A0234	1 052 986,43	0,00	0
04/12/2020	19A0296 - 85 AVE GEORGES CLEMENCEAU	19A0296	15 983,64	0,00	0
04/12/2020	19A0326 - 10A RUE DE LOS HEROS	19A0326	897 355,42	0,00	0
04/12/2020	19A0395 - 27 CHEM DE LEYRAN	19A0395	1 115,68	0,00	0
04/12/2020	2020M00857 - RENAULT MAXITY 3.5 T 2,9 N°PARC 17829	2020M00857	21 057,60	0,00	7
04/12/2020	20A0298 - 48 AVE DE GRADIGNAN	20A0298	368,16	0,00	0
07/12/2020	2020B00281 - BASSIN RETENUE EAUX PLUVIALES NOUAUX VILLENAVE	2020B00281	3 709 355,81	0,00	0
08/12/2020	2020B00285 - ST5 - 90 AVENUE DES MARRONNIERS -MERIGNAC	2020B00285	101 928,66	0,00	0
08/12/2020	2020B00286 - ST7 BAT N°1 -BUREAUX-5 RUE DE MAJOLAN BRUGES	2020B00286	132 613,88	0,00	0
08/12/2020	2020B00287 - ST6 BAT N°1 BUREAUX ADMINISTRATIFS LE TAILLAN	2020B00287	85 846,20	0,00	0
08/12/2020	2020O00413 - TRAVAUX AMENAGEMENT DE LA TREMIE BENAUGE	2020O00413	2 050 236,39	0,00	0
08/12/2020	2020O00414 - NPNRU QUARTIER LES AUBIERS-LAC APPELS DE FOND TRVX	2020O00414	292 792,55	0,00	0
08/12/2020	2020O00415 - PLATEFORME BLUEWAY	2020O00415	36 436,70	0,00	0
08/12/2020	2020O00416 - ELABORATION D UN SCHEMA DIRECTEUR DE L ENERGIE	2020O00416	70 633,73	0,00	0
08/12/2020	2020S00082 - CAP SCIENCES PROJET 2018-2020 AN 2019	2020S00082	24 000,00	0,00	0
09/12/2020	2020B00289 - LATULE BATIMENT 7 BUREAUX	2020B00289	885,34	0,00	0
09/12/2020	2020B00290 - IMMEUBLE LE GUYENNE A BORDEAUX	2020B00290	295 456,26	0,00	0
09/12/2020	2020B00292 - ST1 BAT N°1 BUREAUX ADMIN AMBARES ET LAGRAVE	2020B00292	82 733,28	0,00	0
09/12/2020	2020O00419 - BASSIN RETENTION EAUX PLUVIALES MONADEY	2020O00419	540,00	0,00	0
10/12/2020	19A0266 - 34 ALL DES GRAVETTES	19A0266	135,54	0,00	0
10/12/2020	2020O00423 - PROFIL AGHETEUR MULTI-ENTITEE	2020O00423	29 764,15	0,00	3
10/12/2020	2020O00426 - LOGICIEL I-DELIBRE CONVOCATION DEMAT DES ELUS	2020O00426	60 173,82	0,00	2
10/12/2020	2020O00428 - LOGICIEL E-PARAPHEUR	2020O00428	78 412,22	0,00	3
11/12/2020	2017B00361 - GROUPE SCOLAIRE GINKO 2	2017B00361	4 201 647,63	0,00	0

Modalités et date d'acquisition	Désignation du bien	N° d'inventaire	Valeur d'acquisition (coût historique)	Cumul des amortissements au 31/12/N	Durée d'amortissement en années (2)
11/12/2020	2019O00274 - GS GINKO 2 -2019-E103M-00 LOT 2 : SECOND OEUVRE	2019O00274	0,00	0,00	0
14/12/2020	2020B00295 - LATULE BATIMENT 5 ATELIER VL VESTIAIRES BUREA	2020B00295	22 239,62	0,00	0
14/12/2020	2020M00913 - RENAULT KANGOO FT-654-NL N°PARC 15935	2020M00913	1 667,14	0,00	7
14/12/2020	2020M00928 - RENAULT KANGOO FS-123-KE N°PARC 15923	2020M00928	18 548,04	0,00	7
14/12/2020	2020O00435 - REPROFILAGE PONT SAINT JEAN ET PONT DESCHAMP	2020O00435	1 397 833,46	0,00	0
15/12/2020	2020M00937 - VIDEOPROTECTION BORDEAUX	2020M00937	1 299,26	0,00	1
15/12/2020	2020M00944 - RENAULT KANGOO TOLE FT-944-RT N°PARC 15940	2020M00944	556,80	0,00	7
15/12/2020	2020M00945 - FOURGONNETTE KANGOO FS-625-TG N°PARC 15930	2020M00945	493,18	0,00	7
15/12/2020	2020M00946 - FOURGON TOLEE FS-891-SY N°PARC 15931	2020M00946	493,17	0,00	7
15/12/2020	2020O00441 - SYSTEME DE BILLETERIE EN LIGNE MUSEE	2020O00441	34 584,00	0,00	3
16/12/2020	2020I00183 - HYDRANTS BOUCHES INCENDIE BASSENS 2020	2020I00183	2 384,40	0,00	30
16/12/2020	2020M00957 - FOURGONNETTE KANGOO BLUE DCI FT-950-RT 15937	2020M00957	838,80	0,00	7
16/12/2020	2020O00443 - EVALUATION PROJET RENOUVELL URBAIN AVENIR BASSENS	2020O00443	78 929,18	0,00	0
16/12/2020	2020O00444 - EVALUATION PROJET RENOUVELL URBAIN CARRIET LORMONT	2020O00444	30 037,33	0,00	0
16/12/2020	2020O00445 - EVALUATION PROJET RENOUVELL URBAIN SAIGE PESSAC	2020O00445	31 400,64	0,00	0
17/12/2020	16A0108 - AVE DE L'EUROPE	16A0108	241,46	0,00	0
17/12/2020	16A0404 - RUE ANTONIN LARROQUE	16A0404	120,00	0,00	0
17/12/2020	19A0147 - 10-12 RUE DE PEYBOUQUEY	19A0147	1 080,00	0,00	0
01/01/2021	2021I00075 - HYDRANTS BOUCHES INCENDIE LORMONT 2021	2021I00075	9 990,41	0,00	30
01/01/2021	2021I00080 - HYDRANTS-BOUCHE D'INCENDIE ST MEDARD JALLE 2021	2021I00080	15 469,23	0,00	30
01/01/2021	2021I00082 - HYDRANTS-BOUCHES INCENDI TALENCE 2021	2021I00082	13 606,63	0,00	30
01/01/2021	2021I00083 - HYDRANTS-BOUCHES INCENDIE AMBARES 2021	2021I00083	20 085,12	0,00	30
01/01/2021	2021I00089 - HYDRANTS-BOUCHES INCENDIE BEGLES 2021	2021I00089	5 041,20	0,00	30
01/01/2021	2021I00090 - HYDRANTS-BOUCHES INCENDIE BLANQUEFORT 2021	2021I00090	32 307,09	0,00	30
01/01/2021	2021I00092 - HYDRANTS-BOUCHES INCENDIE BORDEAUX 2021	2021I00092	58 674,81	0,00	30
01/01/2021	2021I00093 - HYDRANTS-BOUCHES INCENDIE BOULIAC 2021	2021I00093	8 155,58	0,00	30
01/01/2021	2021I00094 - HYDRANTS-BOUCHES INCENDIE BRUGES 2021	2021I00094	5 718,54	0,00	30
01/01/2021	2021I00096 - HYDRANTS-BOUCHES INCENDIE CENON 2021	2021I00096	7 059,30	0,00	30
01/01/2021	2021I00097 - HYDRANTS-BOUCHES INCENDIE EYSINES 2021	2021I00097	19 174,63	0,00	30
01/01/2021	2021I00127 - HYDRANTS-BOUCHES INCENDIE FLOIRAC 2021	2021I00127	3 338,40	0,00	30
01/01/2021	2021I00128 - HYDRANTS-BOUCHES INCENDIE GRADIGNAN 2021	2021I00128	5 598,13	0,00	30
01/01/2021	2021I00129 - HYDRANTS-BOUCHES INCENDIE LE BOUSCAT 2021	2021I00129	3 219,60	0,00	30
01/01/2021	2021I00131 - HYDRANTS-BOUCHES INCENDIE LE TAILLAN 2021	2021I00131	8 034,66	0,00	30
01/01/2021	2021I00132 - HYDRANTS-BOUCHES INCENDIE MARTIGNAS 2021	2021I00132	2 757,36	0,00	30
01/01/2021	2021I00135 - HYDRANTS-BOUCHES INCENDIE PESSAC 2021	2021I00135	12 996,71	0,00	30
01/01/2021	2021I00136 - HYDRANTS-BOUCHES INCENDIE SAINT AUBIN 2021	2021I00136	3 105,73	0,00	30
01/01/2021	2021I00137 - HYDRANTS-BOUCHES INCENDIE VILLENAVE 2021	2021I00137	14 753,49	0,00	30
01/01/2021	2021M00001 - BADGEUSES 2021	2021M00001	141 178,80	0,00	1
01/01/2021	2021M00003 - ORDINATEURS PORTABLES BX M 2021	2021M00003	3 281 256,27	0,00	3
01/01/2021	2021M00027 - MOBILIER DE BUREAU - RANGEMENT - ACCEUIL -TABLES	2021M00027	701 139,66	0,00	1
01/01/2021	2021M00028 - MOBILIER D ASSISE 2021	2021M00028	304 522,03	0,00	1
01/01/2021	2021M00034 - CHARIOT PLATEAUX DIABLE 2021	2021M00034	3 754,30	0,00	1
01/01/2021	2021M00042 - PLAN NUMERIQUE DU CORPS DE RUE SIMPLIFIE 2021	2021M00042	1 053 659,76	0,00	5
01/01/2021	2021M00227 - TERMINAL DE PAIEMENT GEODP PLACIERS	2021M00227	22 437,60	0,00	5
01/01/2021	2021M00505 - CAMERA PIETON POLICE MUNICIPALE 2021	2021M00505	17 749,83	0,00	3

Modalités et date d'acquisition	Désignation du bien	N° d'inventaire	Valeur d'acquisition (coût historique)	Cumul des amortissements au 31/12/N	Durée d'amortissement en années (2)
01/01/2021	2021O00002 - ETUDES 2021 NON SUIVIES DE REALISATION	2021O00002	9 360,00	0,00	3
01/01/2021	2021O00030 - ANNONCES ET INSERTIONS 2021	2021O00030	86 184,00	0,00	3
01/01/2021	2021O00033 - DOCUMENTS D'URBANISME 2021	2021O00033	116 410,90	0,00	10
01/01/2021	2021O00036 - LICENCES BORDEAUX METROPOLE AN 2021	2021O00036	6 473 761,30	0,00	1
01/01/2021	2021O00105 - POSE PANNEAUX PHOTOVOLTAIQUES	2021O00105	864,00	0,00	0
01/01/2021	2021O00106 - CONFORTEMENT VOUTE BOLLARDS QUAI DES CHARTRES	2021O00106	324,00	0,00	0
01/01/2021	2021O00145 - PROGICIEL PLEIADES RH	2021O00145	1 321 970,22	0,00	3
01/01/2021	2021S00002 - EXTENSION DU RESEAU ELECTRIQUE 2021	2021S00002	255 184,90	0,00	30
01/01/2021	2021S00010 - ENFOUISSEMENT RESEAU ELECTRIQUE - SDEEG 2021	2021S00010	545 321,62	0,00	30
05/01/2021	2021I00002 - OPTIMISATION CIRCULATION CHAUSSEE COULOIR BUS 2021	2021I00002	1 635 894,90	0,00	0
05/01/2021	2021I00003 - TVX VOIRIE REFACTURES TIERS PT BORDEAUX 2021	2021I00003	452 161,69	0,00	0
05/01/2021	2021I00004 - TVX VOIRIE REFACTURES TIERS PT OUEST 2021	2021I00004	1 052 486,36	0,00	0
05/01/2021	2021I00005 - TVX VOIRIE REFACTURES TIERS PT RIVE DROITE 2021	2021I00005	335 973,08	0,00	0
05/01/2021	2021I00006 - TVX VOIRIE REFACTURES TIERS PT SUD 2021	2021I00006	1 090 102,33	0,00	0
05/01/2021	2021I00007 - VOIRIE AMBARES 2021 CHAUSSEE ET ACCESSOIRES	2021I00007	2 127 171,43	0,00	0
05/01/2021	2021I00008 - VOIRIE AMBES 2021 CHAUSSEE ET ACCESSOIRES	2021I00008	325 552,07	0,00	0
05/01/2021	2021I00009 - VOIRIE ARTIGUES 2021 CHAUSSEE ET ACCESSOIRES	2021I00009	570 514,71	0,00	0
05/01/2021	2021I00010 - VOIRIE BASSENS 2021 CHAUSSEE ET ACCESSOIRES	2021I00010	557 739,33	0,00	0
05/01/2021	2021I00011 - VOIRIE BEGLES 2021 CHAUSSEE ET ACCESSOIRES	2021I00011	2 469 655,01	0,00	0
05/01/2021	2021I00014 - VOIRIE BOULIAC 2021 CHAUSSEE ET ACCESSOIRES	2021I00014	1 353 084,81	0,00	0
05/01/2021	2021I00015 - VOIRIE BRUGES 2021 CHAUSSEE ET ACCESSOIRES	2021I00015	2 119 543,52	0,00	0
05/01/2021	2021I00016 - VOIRIE CARBON BLANC 2021 CHAUSSEE ET ACCESSOIRES	2021I00016	341 728,59	0,00	0
05/01/2021	2021I00017 - VOIRIE CENON 2021 CHAUSSEE ET ACCESSOIRES	2021I00017	1 488 310,82	0,00	0
05/01/2021	2021I00018 - VOIRIE EYSINES 2021 CHAUSSEE ET ACCESSOIRES	2021I00018	2 157 990,54	0,00	0
05/01/2021	2021I00019 - VOIRIE FLOIRAC 2021 CHAUSSEE ET ACCESSOIRES	2021I00019	1 177 595,33	0,00	0
05/01/2021	2021I00020 - VOIRIE GRADIGNAN 2021 CHAUSSEE ET ACCESSOIRES	2021I00020	2 839 618,35	0,00	0
05/01/2021	2021I00021 - VOIRIE LE BOUSCAT 2021 CHAUSSEE ET ACCESSOIRES	2021I00021	1 706 540,74	0,00	0
05/01/2021	2021I00022 - VOIRIE LE HAILLAN 2021 CHAUSSEE ET ACCESSOIRES	2021I00022	506 885,19	0,00	0
05/01/2021	2021I00023 - VOIRIE LE TAILLAN 2021 CHAUSSEE ET ACCESSOIRES	2021I00023	2 582 861,99	0,00	0
05/01/2021	2021I00024 - VOIRIE LORMONT 2021 CHAUSSEE ET ACCESSOIRES	2021I00024	1 004 605,88	0,00	0
05/01/2021	2021I00025 - VOIRIE MARTIGNAS SUR JALLES 2021 CHAUSSEE ET ACCES	2021I00025	888 570,70	0,00	0
05/01/2021	2021I00027 - VOIRIE PAREMPUYRE 2021 CHAUSSEE ET ACCESSOIRES	2021I00027	2 302 103,99	0,00	0
05/01/2021	2021I00028 - VOIRIE PESSAC 2021 CHAUSSEE ET ACCESSOIRES	2021I00028	1 998 282,32	0,00	0
05/01/2021	2021I00029 - VOIRIE ST AUBIN DU MEDOC 2021 CHAUSSEE ET ACCESSOIRES	2021I00029	1 673 819,40	0,00	0
05/01/2021	2021I00030 - VOIRIE ST LOUIS DE MONTFERRAND 2021 CHAUSSEE ET ACCESSOIRES	2021I00030	145 084,26	0,00	0
05/01/2021	2021I00032 - VOIRIE ST VINCENT DE PAUL 2021 CHAUSSEE ET ACCESSOIRES	2021I00032	503 133,26	0,00	0
05/01/2021	2021I00033 - VOIRIE TALENCE 2021 CHAUSSEE ET ACCESSOIRES	2021I00033	4 006 725,92	0,00	0
05/01/2021	2021I00035 - AMELIORATION ACCESSIBILITE ARRETS BUS VOYAGES 2021	2021I00035	64 868,07	0,00	0
05/01/2021	2021I00036 - ARCEAUX A VELOS 2021	2021I00036	75 714,97	0,00	0
05/01/2021	2021I00037 - CREATION DE JALONNEMENT 2021	2021I00037	440 453,10	0,00	0

Modalités et date d'acquisition	Désignation du bien	N° d'inventaire	Valeur d'acquisition (coût historique)	Cumul des amortissements au 31/12/N	Durée d'amortissement en années (2)
05/01/2021	2021I00038 - CREATION SIGNALISATION ROUTIERE NON LUMINEUSE 2021	2021I00038	325 844,18	0,00	0
05/01/2021	2021I00039 - EQUIPEMENT EN FEUX DE TRAFIC 2021	2021I00039	395 914,12	0,00	0
05/01/2021	2021I00040 - INSTALLATIONS DE VOIRIE AMBARES 2021	2021I00040	52 602,03	0,00	0
05/01/2021	2021I00041 - INSTALLATIONS DE VOIRIE ARTIGUES 2021	2021I00041	49 655,32	0,00	0
05/01/2021	2021I00042 - INSTALLATIONS DE VOIRIE BASSENS 2021	2021I00042	546 865,88	0,00	0
05/01/2021	2021I00043 - INSTALLATIONS DE VOIRIE BEGLES 2021	2021I00043	160 566,49	0,00	0
05/01/2021	2021I00044 - INSTALLATIONS DE VOIRIE BLANQUEFORT 2021	2021I00044	79 383,69	0,00	0
05/01/2021	2021I00045 - INSTALLATIONS DE VOIRIE BORDEAUX 2021	2021I00045	1 085 233,58	0,00	0
05/01/2021	2021I00046 - INSTALLATIONS DE VOIRIE BOULIAC 2021	2021I00046	2 599,27	0,00	0
05/01/2021	2021I00047 - INSTALLATIONS DE VOIRIE BRUGES 2021	2021I00047	41 923,43	0,00	0
05/01/2021	2021I00048 - INSTALLATIONS DE VOIRIE CARBON BLANC 2021	2021I00048	1 422,05	0,00	0
05/01/2021	2021I00049 - INSTALLATIONS DE VOIRIE CENON 2021	2021I00049	10 513,59	0,00	0
05/01/2021	2021I00050 - INSTALLATIONS DE VOIRIE EYSINES 2021	2021I00050	224 096,22	0,00	0
05/01/2021	2021I00051 - INSTALLATIONS DE VOIRIE FLOIRAC 2021	2021I00051	163 648,82	0,00	0
05/01/2021	2021I00052 - INSTALLATIONS DE VOIRIE GRADIGNAN 2021	2021I00052	1 225 357,53	0,00	0
05/01/2021	2021I00053 - INSTALLATIONS DE VOIRIE LE BOUSCAT 2021	2021I00053	73 906,56	0,00	0
05/01/2021	2021I00054 - INSTALLATIONS DE VOIRIE LE HAILLAN 2021	2021I00054	18 275,95	0,00	0
05/01/2021	2021I00055 - INSTALLATIONS DE VOIRIE LE TAILLAN 2021	2021I00055	251 930,26	0,00	0
05/01/2021	2021I00056 - INSTALLATIONS DE VOIRIE LORMONT 2021	2021I00056	111 887,20	0,00	0
05/01/2021	2021I00057 - INSTALLATIONS DE VOIRIE MARTIGNAS SUR JALLE 2021	2021I00057	15 831,75	0,00	0
05/01/2021	2021I00058 - INSTALLATIONS DE VOIRIE MERIGNAC 2021	2021I00058	93 520,67	0,00	0
05/01/2021	2021I00059 - INSTALLATIONS DE VOIRIE PAREMPUYRE 2021	2021I00059	17 242,00	0,00	0
05/01/2021	2021I00060 - INSTALLATIONS DE VOIRIE PESSAC 2021	2021I00060	383 373,53	0,00	0
05/01/2021	2021I00061 - INSTALLATIONS DE VOIRIE ST AUBIN DU MEDOC 2021	2021I00061	16 087,94	0,00	0
05/01/2021	2021I00062 - INSTALLATIONS DE VOIRIE ST LOUIS DE MONTFER 2021	2021I00062	3 648,48	0,00	0
05/01/2021	2021I00063 - INSTALLATIONS DE VOIRIE ST MEDARD EN JALLES 2021	2021I00063	551 838,92	0,00	0
05/01/2021	2021I00065 - INSTALLATIONS DE VOIRIE TALENCE 2021	2021I00065	341 219,66	0,00	0
05/01/2021	2021I00066 - INSTALLATIONS DE VOIRIE VILLENAVE D'ORNON 2021	2021I00066	170 095,97	0,00	0
05/01/2021	2021I00067 - INSTALLATIONS DE VOIRIE AMBES 2021	2021I00067	14 978,11	0,00	0
05/01/2021	2021I00068 - SUPPRESSION CARREFOURS A FEUX 2021	2021I00068	965 486,78	0,00	0
05/01/2021	2021I00069 - BOUCLE HAUT DEBIT 2021	2021I00069	51 956,05	0,00	0
05/01/2021	2021I00070 - RESEAUX CABLES BORDEAUX METROPOLE 2021	2021I00070	2 171 438,17	0,00	0
05/01/2021	2021I00076 - HYDROCURAGES ET ITV BLANQUEFORT 2021	2021I00076	2 803,61	0,00	0
05/01/2021	2021I00077 - HYDROCURAGES ET ITV BORDEAUX 2021	2021I00077	33 047,46	0,00	0
05/01/2021	2021I00079 - HYDROCURAGES ET ITV BRUGES 2021	2021I00079	591,53	0,00	0
05/01/2021	2021I00081 - HYDROCURAGES ET ITV EYSINES 2021	2021I00081	3 269,97	0,00	0
05/01/2021	2021I00084 - HYDROCURAGES ET ITV LE HAILLAN 2021	2021I00084	15 041,31	0,00	0
05/01/2021	2021I00085 - HYDROCURAGES ET ITV LE TAILLAN 2021	2021I00085	73,91	0,00	0
05/01/2021	2021I00087 - HYDROCURAGES ET ITV MERIGNAC 2021	2021I00087	10 745,36	0,00	0
05/01/2021	2021I00088 - HYDROCURAGES ET ITV PAREMPUYRE 2021	2021I00088	388,16	0,00	0
05/01/2021	2021I00091 - HYDROCURAGES ET ITV ST MEDARD EN JALLES 2021	2021I00091	267,12	0,00	0
05/01/2021	2021I00098 - HYDROCURAGES ET ITV ST AUBIN DU MEDOC 2021	2021I00098	2 750,67	0,00	0
05/01/2021	2021I00100 - RESEAUX EAUX PLUVIALES AMBES 2021	2021I00100	98 197,56	0,00	0
05/01/2021	2021I00102 - RESEAUX EAUX PLUVIALES BLANQUEFORT 2021	2021I00102	23 501,90	0,00	0
05/01/2021	2021I00103 - RESEAUX EAUX PLUVIALES BORDEAUX 2021	2021I00103	631 440,43	0,00	0
05/01/2021	2021I00104 - RESEAUX EAUX PLUVIALES CARBON BLANC 2021	2021I00104	33 141,75	0,00	0
05/01/2021	2021I00105 - RESEAUX EAUX PLUVIALES CENON 2021	2021I00105	569 900,07	0,00	0

Modalités et date d'acquisition	Désignation du bien	N° d'inventaire	Valeur d'acquisition (coût historique)	Cumul des amortissements au 31/12/N	Durée d'amortissement en années (2)
05/01/2021	2021I00106 - RESEAUX EAUX PLUVIALES EYSINES 2021	2021I00106	228 875,78	0,00	0
05/01/2021	2021I00107 - RESEAUX EAUX PLUVIALES FLOIRAC 2021	2021I00107	215 339,10	0,00	0
05/01/2021	2021I00108 - RESEAUX EAUX PLUVIALES GRADIGNAN 2021	2021I00108	37 034,66	0,00	0
05/01/2021	2021I00110 - RESEAUX EAUX PLUVIALES LE HAILLAN 2021	2021I00110	15 031,91	0,00	0
05/01/2021	2021I00111 - RESEAUX EAUX PLUVIALES LE TAILLAN 2021	2021I00111	113 885,24	0,00	0
05/01/2021	2021I00112 - RESEAUX EAUX PLUVIALES LORMONT 2021	2021I00112	67 096,78	0,00	0
05/01/2021	2021I00114 - RESEAUX EAUX PLUVIALES MERIGNAC 2021	2021I00114	989 451,09	0,00	0
05/01/2021	2021I00115 - RESEAUX EAUX PLUVIALES PAREMPUYRE 2021	2021I00115	317 516,83	0,00	0
05/01/2021	2021I00116 - RESEAUX EAUX PLUVIALES PESSAC 2021	2021I00116	284 149,77	0,00	0
05/01/2021	2021I00117 - RESEAUX EAUX PLUVIALES ST AUBIN DU MEDOC 2021	2021I00117	1 634 959,37	0,00	0
05/01/2021	2021I00118 - RESEAUX EAUX PLUVIALES ST LOUIS DE MONTFERR 2021	2021I00118	129 840,52	0,00	0
05/01/2021	2021I00119 - RESEAUX EAUX PLUVIALES ST MEDARD EN JALLES 2021	2021I00119	772 685,33	0,00	0
05/01/2021	2021I00120 - RESEAUX EAUX PLUVIALES TALENCE 2021	2021I00120	62 058,55	0,00	0
05/01/2021	2021I00121 - RESEAUX EAUX PLUVIALES VILLENAVE D'ORNON 2021	2021I00121	666 788,24	0,00	0
05/01/2021	2021I00123 - RESEAUX EAUX PLUVIALES BEGLES 2021	2021I00123	5 843,00	0,00	0
05/01/2021	2021I00124 - RESEAUX EAUX PLUVIALES BOULIAC 2021	2021I00124	55 671,21	0,00	0
05/01/2021	2021I00125 - RESEAUX EAUX PLUVIALES BRUGES 2021	2021I00125	82 520,74	0,00	0
05/01/2021	2021O00003 - TOPOGRAPHIE ET ETUDE VOIRIE AMBARES 2021	2021O00003	45 937,19	0,00	0
05/01/2021	2021O00004 - TOPOGRAPHIE ET ETUDE VOIRIE AMBES 2021	2021O00004	40 590,92	0,00	0
05/01/2021	2021O00005 - TOPOGRAPHIE ET ETUDE VOIRIE ARTIGUES 2021	2021O00005	101 312,02	0,00	0
05/01/2021	2021O00006 - TOPOGRAPHIE ET ETUDE VOIRIE BASSENS 2021	2021O00006	59 377,12	0,00	0
05/01/2021	2021O00007 - TOPOGRAPHIE ET ETUDE VOIRIE BEGLES 2021	2021O00007	27 855,95	0,00	0
05/01/2021	2021O00008 - TOPOGRAPHIE ET ETUDE VOIRIE BLANQUEFORT 2021	2021O00008	12 685,77	0,00	0
05/01/2021	2021O00009 - TOPOGRAPHIE ET ETUDE VOIRIE BORDEAUX 2021	2021O00009	189 459,73	0,00	0
05/01/2021	2021O00010 - TOPOGRAPHIE ET ETUDE VOIRIE BOULIAC 2021	2021O00010	48 052,15	0,00	0
05/01/2021	2021O00011 - TOPOGRAPHIE ET ETUDE VOIRIE BRUGES 2021	2021O00011	4 545,59	0,00	0
05/01/2021	2021O00012 - TOPOGRAPHIE ET ETUDE VOIRIE CARBON BLANC 2021	2021O00012	47 214,64	0,00	0
05/01/2021	2021O00014 - TOPOGRAPHIE ET ETUDE VOIRIE EYSINES 2021	2021O00014	25 065,39	0,00	0
05/01/2021	2021O00015 - TOPOGRAPHIE ET ETUDE VOIRIE FLOIRAC 2021	2021O00015	61 770,39	0,00	0
05/01/2021	2021O00016 - TOPOGRAPHIE ET ETUDE VOIRIE GRADIGNAN 2021	2021O00016	45 929,91	0,00	0
05/01/2021	2021O00017 - TOPOGRAPHIE ET ETUDE VOIRIE LE TAILLAN 2021	2021O00017	33 986,61	0,00	0
05/01/2021	2021O00018 - TOPOGRAPHIE ET ETUDE VOIRIE LORMONT 2021	2021O00018	85 074,38	0,00	0
05/01/2021	2021O00019 - TOPOGRAPHIE ET ETUDE VOIRIE MERIGNAC 2021	2021O00019	25 689,52	0,00	0
05/01/2021	2021O00020 - TOPOGRAPHIE ET ETUDE VOIRIE PESSAC 2021	2021O00020	224 096,92	0,00	0
05/01/2021	2021O00021 - TOPOGRAPHIE ET ETUDE VOIRIE ST AUBIN 2021	2021O00021	7 583,98	0,00	0
05/01/2021	2021O00022 - TOPOGRAPHIE ET ETUDE VOIRIE ST LOUIS DE MONTFERR 2021	2021O00022	18 230,99	0,00	0
05/01/2021	2021O00023 - TOPOGRAPHIE ET ETUDE VOIRIE ST MEDARD EN JALLES 2021	2021O00023	28 773,35	0,00	0
05/01/2021	2021O00024 - TOPOGRAPHIE ET ETUDE VOIRIE TALENCE 2021	2021O00024	20 697,73	0,00	0
05/01/2021	2021O00025 - TOPOGRAPHIE ET ETUDE VOIRIE VILLENAVE D'ORNON 2021	2021O00025	7 583,77	0,00	0
05/01/2021	2021O00026 - TOPOGRAPHIE ET ETUDE VOIRIE LE BOUSCAT 2021	2021O00026	4 921,80	0,00	0
05/01/2021	2021O00027 - TOPOGRAPHIE ET ETUDE VOIRIE LE HAILLAN 2021	2021O00027	2 718,52	0,00	0
05/01/2021	2021O00028 - TOPOGRAPHIE ET ETUDE VOIRIE MARTIGNAS 2021	2021O00028	13 320,00	0,00	0
05/01/2021	2021O00031 - TOPOGRAPHIE ET ETUDE VOIRIE ST VINCENT DE PAUL 2021	2021O00031	8 787,64	0,00	0
12/01/2021	18A0312 - 76-78 RUE DE LANDEGRAND	18A0312	16 560,00	0,00	0

Modalités et date d'acquisition	Désignation du bien	N° d'inventaire	Valeur d'acquisition (coût historique)	Cumul des amortissements au 31/12/N	Durée d'amortissement en années (2)
12/01/2021	20A0330 - 6 CHEM DE MAGRET	20A0330	919,62	0,00	0
13/01/2021	2021M00009 - VAE E-COLORS 26" FEMME N°PARC 100358EA100382E	2021M00009	31 230,00	0,00	5
15/01/2021	20A0498 - 1 AVE DE LA RESISTANCE	20A0498	1 560 000,00	0,00	0
21/01/2021	2021M00102 - PONCEUSE A BANDE MAKITA 9920	2021M00102	300,92	0,00	1
22/01/2021	19A0364 - 17 RUE PIERRE RENAUEDEL	19A0364	6 440,00	0,00	0
22/01/2021	20A0182 - CRS DE LA LIBERATION	20A0182	1 512,20	0,00	0
22/01/2021	20A0183 - 225 RUE NANCEL PENARD	20A0183	3 158,62	0,00	0
25/01/2021	2021M00012 - PROJECTEURS PROLIGHTS 28W 3100K	2021M00012	9 494,04	0,00	1
25/01/2021	2021O00042 - RENOUVELLEMENT URBAIN PLAINE SUD GARONNE FLOIRAC	2021O00042	79 003,20	0,00	0
26/01/2021	2021M00017 - RENAULT TRAFIC L1 H1 - FV-765-VE	2021M00017	20 632,80	0,00	7
26/01/2021	2021M00018 - IRIS BUS MERCEDES FV-614-FQ	2021M00018	211 137,19	0,00	10
26/01/2021	2021M00019 - RENAULT KANGOO L1 1.5 DCI 95 - FT-647-NL	2021M00019	17 577,12	0,00	7
26/01/2021	2021M00020 - RENAULT KANGOO ZE DOUBLE CAB 5 PLACES FV-994-WQ	2021M00020	27 835,72	0,00	7
26/01/2021	2021M00021 - CITROEN JUMPER L1H2 - FW-269-JG	2021M00021	28 336,80	0,00	7
26/01/2021	2021M00022 - GOUPIL G4 PLATEAU BASCULANT FW-555-GN	2021M00022	25 385,26	0,00	7
28/01/2021	19A0273 - 16 AVE PIERRE BROSSOLETTE	19A0273	900,16	0,00	0
28/01/2021	2021M00025 - TABLE D'EXPOSITION POUR ARCHIVES PATRIMONIALES	2021M00025	6 336,00	0,00	10
29/01/2021	2021M00026 - AIRE DE JEUX ECOLE ELEMENTAIRE CONDORCET LORMONT	2021M00026	27 407,28	0,00	5
29/01/2021	2021O00044 - LOGICIEL ARCOPOLE PRO DVF	2021O00044	17 076,00	0,00	3
01/02/2021	2021O00045 - DETECTEUR A BOUCLE ELECTROMAGNETIQUE	2021O00045	540,00	0,00	3
01/02/2021	2021O00047 - CONSTRUCTION ECOLE MATERNELLE LA RAMADE LORMONT	2021O00047	1 080,00	0,00	3
01/02/2021	2021O00048 - CONSTRUCTION ECOLE MATERNELLE M. PAGNOL LORMONT	2021O00048	1 080,00	0,00	3
01/02/2021	2021O00050 - ACHAT ET TRAVAUX BATIMENTS MODULAIRES	2021O00050	2 700,00	0,00	3
02/02/2021	19A0388 - PCE DAUPHINE	19A0388	3 429,37	0,00	0
02/02/2021	20A0339 - 25 CHEM DU CHAI	20A0339	2 385,94	0,00	0
02/02/2021	20A0383 - RUE DANIEL SIBASSIE	20A0383	527,42	0,00	0
02/02/2021	20A0504 - 80 CRS DE VERDUN	20A0504	303 990,50	0,00	0
02/02/2021	2021O00053 - SYSTEME DE STOCKAGE ENERGIE MAISON ECOCITOYENNE BX	2021O00053	34 110,00	0,00	0
03/02/2021	2021B00096 - MAISON ECOCITOYENNE BORDEAUX	2021B00096	83 063,77	0,00	0
03/02/2021	2021O00054 - SCHEMA DIRECTEUR SIG 2021-2026	2021O00054	371 609,64	0,00	0
03/02/2021	2021O00055 - CENTRALE VOLTAIQUE DEPOT DE TRAMWAY BASTIDE NIEL	2021O00055	31 454,84	0,00	0
03/02/2021	2021O00056 - PONT SIMONE VEIL LOT2 ECLAIRAGE PUBL. E0043M	2021O00056	110 002,29	0,00	0
04/02/2021	2021M00035 - CONTROLE ACCES IMMEUBLE LAURE GATET	2021M00035	8 386,38	0,00	5
04/02/2021	2021O00057 - AMENAGEMENT SECTEUR LA BLANCHERIE ARTIGUES	2021O00057	864,00	0,00	3
04/02/2021	2021O00059 - PIEZOMETRE ET HYDROMETRE CHAMP CAPTANT LANDES	2021O00059	39 540,00	0,00	0
04/02/2021	2021O00060 - PASSERELLE PIETONNE JALLE TOUREILS ST VINCENT PAUL	2021O00060	6 749,16	0,00	0
05/02/2021	2021M00037 - PERCEUSE VIS 18V GSR 18V-60FC	2021M00037	992,93	0,00	1
05/02/2021	2021M00038 - MEULEUSE S/FIL GWS 18 V-LI 5AH	2021M00038	359,12	0,00	1
05/02/2021	2021I00013 - VOIRIE BORDEAUX 2021 CHAUSSEE ET ACCESSOIRES	2021I00013	16 569 060,63	0,00	0

Modalités et date d'acquisition	Désignation du bien	N° d'inventaire	Valeur d'acquisition (coût historique)	Cumul des amortissements au 31/12/N	Durée d'amortissement en années (2)
08/02/2021	2021M00039 - VIDEOPROTECTION HOTEL METROPOLITAIN	2021M00039	67 296,18	0,00	5
08/02/2021	2021D00059 - AMENAGEMENT PAYSAGER CARBON BLANC 2021	2021D00059	35 649,72	0,00	0
08/02/2021	2021S00006 - SUBVENTION EQUIP STADE HAUT VERDUC BEGLES	2021S00006	210 000,00	0,00	30
09/02/2021	2021B00103 - REHABILITATION DES SQUATS LTI - ETI 2019-2021	2021B00103	236 159,78	0,00	20
09/02/2021	2021O00062 - LOGICIEL LITTERALIS EXPERT	2021O00062	75 520,80	0,00	3
09/02/2021	2021O00063 - PROGICIEL SUIPI	2021O00063	11 400,00	0,00	3
09/02/2021	2021B00102 - ST7 BATIMENT N°3 ENTREPOT VGT RUE MAJOLAN BRUGES	2021B00102	37 502,77	0,00	0
10/02/2021	2021M00043 - RENAULT TRAFIC L1H1 GALERIE FW-123-JM	2021M00043	21 201,90	0,00	7
10/02/2021	2021O00064 - LOGICIEL GMA - GESTION MANIFESTATIONS ET ACTIVITES	2021O00064	21 711,49	0,00	3
11/02/2021	19A0253 - RUE JUDE	19A0253	307,77	0,00	0
11/02/2021	2021M00044 - TONDEUSE DEBROUSILLEUSE GRILLO CL 10.27	2021M00044	11 035,49	0,00	10
11/02/2021	2021O00066 - OUTIL UNIQUE SYSTEME D INFO. URBANISME URBA SMART	2021O00066	92 358,00	0,00	0
12/02/2021	2021M00045 - CHASSIS RENAULT 19T CAISSE 40M3-FT-902-PF	2021M00045	137 176,33	0,00	10
12/02/2021	2021M00046 - CITROEN BERLINGO VP - FW-458-PT	2021M00046	23 819,09	0,00	7
12/02/2021	2021O00067 - FONCIER PROJET CHAMP CAPTANT LANDES DU MEDO	2021O00067	108,00	0,00	0
15/02/2021	2021O00068 - AMENAGEMENT PARCELLE ANATOLE ST VINCENT DE PAUL	2021O00068	28 440,00	0,00	0
16/02/2021	2021M00049 - TONDEUSE AUTOPORTEE KUBOTA 3890-N°PARC 806134	2021M00049	29 552,08	0,00	10
17/02/2021	2021M00050 - CITROEN JUMPER L2H2 BLUE HDI 140 - FW-363-XK	2021M00050	45 654,00	0,00	7
17/02/2021	2021I00071 - CONFORTEMENT VOUTE BOLLARDS QUAI DES CHARTRONS BX	2021I00071	332 295,41	0,00	0
18/02/2021	2021M00055 - PLIEUSES DE PLANS POWERSINUS EVO L- RAM 980L	2021M00055	70 560,00	0,00	5
18/02/2021	2021M00056 - COUPEUSES ELECTRIQUES 150 CM AVEC LED ET PIED	2021M00056	27 216,00	0,00	5
18/02/2021	2021D00062 - AMENAGEMENT PAYSAGER 2021 AMBARES-ET-LAGRAVE	2021D00062	148 843,96	0,00	0
18/02/2021	2021O00073 - MODERNISATION CENTRE DE CULTURE DU HAILLAN	2021O00073	67 646,35	0,00	0
18/02/2021	2021S00008 - AIDE INVT IMMOBILIER SCI USINE SOCIALE DE BRAZZA	2021S00008	150 000,00	0,00	0
19/02/2021	2021D00064 - AMENAGEMENT PAYSAGER PESSAC 2021	2021D00064	103 178,39	0,00	0
19/02/2021	2021S00009 - PASSAGE PIETON ROUTE DEPARTEMENTALE 113 LATRESNE	2021S00009	25 000,00	0,00	30
22/02/2021	19A0298 - 27 AVE DE GALGON	19A0298	4 805,60	0,00	0
22/02/2021	19A0356 - 65 AVE EDOUARD BOURLEAUD	19A0356	33 822,97	0,00	0
22/02/2021	2021M00060 - DJI SMART CONTROLLER ACCESSOIRE POUR DRONE	2021M00060	699,00	0,00	1
22/02/2021	20A0395 - 41 RUE DU PONTET	20A0395	904,02	0,00	0
22/02/2021	20A0460 - ALL NIKI DE SAINT PHALLE	20A0460	342,84	0,00	0
22/02/2021	20A0520 - CRS DE LA LIBERATION	20A0520	31 914,00	0,00	0
22/02/2021	21A0001 - 22 AVE DE PICOT	21A0001	280 000,00	0,00	0
22/02/2021	2021O00075 - SECURISATION ELECTRIQUE AAGV LA CHAILLE MERIGNAC	2021O00075	1 381,48	0,00	0
23/02/2021	2021M00061 - BASE ROULANTE ELECTRIQUE GOUPIL - 09103E	2021M00061	22 324,37	0,00	7
23/02/2021	2021M00062 - BASE ROULANTE ELECTRIQUE GOUPIL - 09104E	2021M00062	22 324,37	0,00	7
23/02/2021	2021O00076 - PROJET URBAIN LA JALLERE BORDEAUX	2021O00076	294,41	0,00	3
24/02/2021	2021D00066 - PLANTATIONS D'ARBRES VILLE DE LORMONT 2021	2021D00066	4 460,35	0,00	0
24/02/2021	2021D00067 - PLANTATIONS D'ARBRES VILLE DE FLOIRAC 2021	2021D00067	3 841,21	0,00	0
25/02/2021	17A0452 - PASS DE PARIS	17A0452	1 418,93	0,00	0
25/02/2021	2021M00065 - BALANCES ELECTRONIQUES DE LABORATOIRE	2021M00065	4 438,04	0,00	5

Modalités et date d'acquisition	Désignation du bien	N° d'inventaire	Valeur d'acquisition (coût historique)	Cumul des amortissements au 31/12/N	Durée d'amortissement en années (2)
25/02/2021	2021M00066 - EXTRACTEUR DE LIANT	2021M00066	98 708,40	0,00	5
25/02/2021	20A0496 - RTE DE PONT A COT	20A0496	2 484,38	0,00	0
26/02/2021	19A0352 - 37 RUE DE BARICOT	19A0352	1 003,62	0,00	0
26/02/2021	20A0419 - 97 quater RUE PIERRE CURIE	20A0419	700,00	0,00	0
26/02/2021	20A0517 - 32 AVE PIERRE BROSSOLETTE	20A0517	9 390,00	0,00	0
26/02/2021	20A0533 - 33 TER RUE DE ROMAINVILLE	20A0533	3 050,00	0,00	0
26/02/2021	21A0018 - 66 AVE DE MAGONTY	21A0018	1 700,00	0,00	0
01/03/2021	2021M00069 - MATERIEL DE FONDS D'ARCHIVES 2021	2021M00069	47 434,66	0,00	1
01/03/2021	2021M00070 - RENAULT KANGOO MAXI CAB APPRO GD CONFORT-FW-222-WM	2021M00070	15 656,17	0,00	7
01/03/2021	2021M00149 - CAROTTEUSE KB 200	2021M00149	5 300,64	0,00	5
01/03/2021	2021M00161 - COMPRESSEUR ELECTRIQUE TWINAIR 100L	2021M00161	4 032,22	0,00	5
01/03/2021	2021M00168 - COMPRESSEUR MONTECALO 50 L	2021M00168	422,40	0,00	5
01/03/2021	2021M00179 - COMPRESSEUR MICHELIN 500L	2021M00179	2 722,78	0,00	5
01/03/2021	2021M00181 - DECOUPEUSE TS420	2021M00181	6 984,00	0,00	5
01/03/2021	2021O00079 - LOGICIEL SUITCASE FUSION	2021O00079	401,28	0,00	3
02/03/2021	2021M00074 - CLIMATISEURS MOBILES 2021	2021M00074	6 381,77	0,00	1
02/03/2021	2021M00080 - RENAULT ZOE LIFE R110 FV-062-VW 11702E	2021M00080	21 381,80	0,00	5
02/03/2021	2021M00081 - LAVE LINGE FRONTAL VEDETTE 7KG	2021M00081	351,00	0,00	1
02/03/2021	2021M00082 - MICRO ONDE SEVERIN 900W ET SAMSU	2021M00082	2 100,66	0,00	1
02/03/2021	2021O00082 - LOGICIEL DE GESTION ARCHIVES MERIGNAC	2021O00082	15 180,00	0,00	3
03/03/2021	2021B00111 - LATULE BATIMENT 9 HANGAR DE STOCKAGE	2021B00111	116 794,20	0,00	30
03/03/2021	2021M00083 - SMARTPHONES ET TEL PORTABLES BX METROPOLE 2021	2021M00083	529 847,10	0,00	1
03/03/2021	2021M00084 - PORTATIFS TETRA ET ACCESSOIRES 2021 BORNES POSTES	2021M00084	811 333,01	0,00	1
03/03/2021	2021M00085 - PDA ET TABLETTE POUR VERBALISATION ELECTRON 2021	2021M00085	208 143,60	0,00	5
03/03/2021	2021M00087 - VIDEOPROTECTION CARBON BLANC	2021M00087	6 920,40	0,00	5
03/03/2021	2021M00088 - CHASSIS VOLVO 26 T FW-591-CD PARC 24834	2021M00088	247 234,37	0,00	10
03/03/2021	2021M00089 - CHASSIS RENAULT D12 MED P4X2 240E6 FR-761-PM 21724	2021M00089	151 408,76	0,00	10
03/03/2021	2021B00112 - GROUPE SCOLAIRE DANIELLE MITTERRAND FLOIRAC	2021B00112	9 942,07	0,00	0
03/03/2021	2021O00084 - AIRE POIDS LOURDS SITE LATULE	2021O00084	3 437,04	0,00	0
04/03/2021	2021I00073 - HYDRANTS-BOUCHES INCENDIE MERIGNAC 2021	2021I00073	40 230,39	0,00	30
04/03/2021	2021M00093 - AIR DE JEUX ECOLE MATERNELLE POULBOT CENON	2021M00093	28 830,71	0,00	5
04/03/2021	2021M00094 - RABOT ETABLI BAILEY	2021M00094	53,33	0,00	1
04/03/2021	2021M00095 - BOITE A OUTILS	2021M00095	1 254,56	0,00	1
04/03/2021	2021M00096 - PERFORATEUR KH5-40	2021M00096	467,94	0,00	1
04/03/2021	2021M00097 - PERCEUSE VISSEUSE 18V DDF459RMJ	2021M00097	1 047,65	0,00	1
04/03/2021	2021M00098 - PERFORATEUR 36V GBH 36 VF	2021M00098	668,90	0,00	1
04/03/2021	2021M00099 - PONCEUSE ORBITAL 150MM	2021M00099	224,20	0,00	1
04/03/2021	2021M00100 - SCIE SAUTEUSE MAKITA 4350FCT	2021M00100	169,32	0,00	1
04/03/2021	2021M00101 - DEFONCEUSE GOF 1250 CE	2021M00101	294,05	0,00	1
04/03/2021	2021M00103 - TRONCONNEUSE D'ELAGAGE 30 CM	2021M00103	594,16	0,00	1
04/03/2021	2021O00088 - LOGICIEL AIR DELIBS	2021O00088	67 437,70	0,00	3
05/03/2021	2021M00104 - TABLETTES BORDEAUX METROPOLE 2021	2021M00104	60 621,66	0,00	1
05/03/2021	20A0552 - SN RUE GAMBETTA CAUD	20A0552	201,00	0,00	0

Modalités et date d'acquisition	Désignation du bien	N° d'inventaire	Valeur d'acquisition (coût historique)	Cumul des amortissements au 31/12/N	Durée d'amortissement en années (2)
05/03/2021	21A0034 - 221-223 CRS DU GENERAL DE GAUL	21A0034	4 060,00	0,00	0
05/03/2021	2021O00090 - AMENAGEMENT VOIRIE PUBLIQUE VILLE DE BORDEAUX	2021O00090	108,00	0,00	3
08/03/2021	2021M00111 - DECOUPEUSE STHIL TS420	2021M00111	3 492,00	0,00	5
08/03/2021	2021M00112 - GOUPIL G4 CAISSE FOURGON FX-962-KV	2021M00112	25 091,94	0,00	7
08/03/2021	2021O00093 - APPLICATION DATAMEAL_PRODUCTION ALIMENTAIRE	2021O00093	2 700,00	0,00	3
08/03/2021	2021S00011 - PARTICIPAT EQUILIBRE ZAC CENTRE VILLE DE GRADIGNAN	2021S00011	1 614 173,70	0,00	30
09/03/2021	2021M00114 - POSTE DE TRAVAIL PERIPHERIQUE BX METROPOLE 2021	2021M00114	97 187,73	0,00	1
10/03/2021	2021M00115 - APPAREILS PHOTOS	2021M00115	4 827,16	0,00	1
10/03/2021	2021M00117 - BALAYEUSE COMPACT GLUTTON ZEN N°06013E	2021M00117	156 006,98	0,00	5
10/03/2021	2021M00118 - RENAULT MAXITY NACELLE ELEVATRICE 18 M-FW-319-LK	2021M00118	92 732,42	0,00	7
10/03/2021	2021M00120 - CITROEN JUMPER L2H2 FR-608-KB N°PARC 17169	2021M00120	32 233,80	0,00	7
10/03/2021	2021M00122 - SERVANTE 135 OUTILS CPP135SV	2021M00122	7 468,74	0,00	1
10/03/2021	2021I00034 - VOIRIE VILLENAVE D'ORNON 2021 CHAUSSEE ET ACCESSOI	2021I00034	3 090 145,93	0,00	0
10/03/2021	2021O00095 - ETUDE URBAINE LA GARDETTE LORMONT	2021O00095	29 250,00	0,00	0
10/03/2021	2021S00012 - POLE ENSEIGNEMENT SUP MUSIQUE ET DANSE BX	2021S00012	300 000,00	0,00	0
11/03/2021	2021M00123 - PERCEUSE VIS 18V GSR 18V-28	2021M00123	386,86	0,00	1
11/03/2021	2021M00124 - MEULEUSE 125 GWS 15-125 CIEPX	2021M00124	174,36	0,00	1
11/03/2021	2021M00125 - MEULEUSE S/FIL GWS 18 V-LI NUE	2021M00125	541,99	0,00	1
11/03/2021	2021M00126 - KIT 5 OUTILS 18V DLX5039PTJ	2021M00126	896,51	0,00	1
11/03/2021	2021M00127 - PONCEUSE 18V 125 NU DBO180Z	2021M00127	137,32	0,00	1
11/03/2021	2021M00128 - FOURGON PL IVECO DAILY -FW-346-GD	2021M00128	69 979,04	0,00	10
11/03/2021	2021M00129 - CHARIOT POMPE DOSEUSE AVEC BAC	2021M00129	2 570,24	0,00	5
11/03/2021	2021M00130 - SCIE CIRCULAIRE GKS 18V-57G	2021M00130	468,91	0,00	1
11/03/2021	2021M00131 - VISSEUSE D'ANGLE GWB 12V	2021M00131	183,77	0,00	1
11/03/2021	2021M00132 - BOULONNEUSE GDS 18-LI HT + JEU 7 CLES CLIQUET TETE	2021M00132	645,83	0,00	1
11/03/2021	2021M00133 - DETECTEUR TENSION VAT TASCAN	2021M00133	36,72	0,00	1
11/03/2021	2021M00134 - PINCE MULTIMETRE METRIX MX355	2021M00134	198,96	0,00	1
11/03/2021	2021M00135 - PONCEUSE EXCENT. GET 75-150	2021M00135	350,33	0,00	1
11/03/2021	2021M00136 - FOURGON PL IVECO DAILY -FW-363-GE	2021M00136	69 979,04	0,00	10
11/03/2021	2021M00137 - FOURGON PL IVECO DAILY - FW-122-GF	2021M00137	69 979,04	0,00	10
11/03/2021	2021M00138 - RENAULT MAXITY FP-781-TN N° PARC 17826	2021M00138	46 362,89	0,00	7
11/03/2021	2021M00139 - FOURGON PL IVECO DAILY FW-491-GF	2021M00139	69 979,04	0,00	10
11/03/2021	2021M00140 - FOURGON PL IVECO DAILY FW-580-GW	2021M00140	69 979,05	0,00	10
11/03/2021	2021M00141 - FOURGON PL IVECO DAILY -FW-744-GS	2021M00141	69 979,02	0,00	10
11/03/2021	2021M00142 - CITROEN JUMPER 35LH 2.2 HDI FW-709-KV N°PARC 17179	2021M00142	40 380,24	0,00	7
11/03/2021	2016B00423 - GROUPE SCOLAIRE BASSIN A FLOTS	2016B00423	5 846 638,14	0,00	0
11/03/2021	2021D00068 - AMENAGEMENT PAYSAGER 2021 ST LOUIS MONTFERRAND	2021D00068	3 980,65	0,00	0
12/03/2021	20A0439 - CHEM DE CREON	20A0439	1 343,84	0,00	0
12/03/2021	20A0440 - CHEM DE CREON	20A0440	1 715,28	0,00	0
12/03/2021	20A0535 - RUE DU PONTET	20A0535	22 589,52	0,00	0
12/03/2021	21A0019 - RUE EUGENE TARTAS	21A0019	60 000,00	0,00	0

Modalités et date d'acquisition	Désignation du bien	N° d'inventaire	Valeur d'acquisition (coût historique)	Cumul des amortissements au 31/12/N	Durée d'amortissement en années (2)
12/03/2021	21A0027 - 67 RUE DE ROMAINVILLE	21A0027	150,00	0,00	0
12/03/2021	21A0029 - 67 BIS RUE DE ROMAINVILLE	21A0029	210,00	0,00	0
12/03/2021	21A0048 - RUE SALVADOR ALLENDE	21A0048	78 287,62	0,00	0
12/03/2021	21A0070 - RUE SALVADOR ALLENDE	21A0070	68 193,92	0,00	0
12/03/2021	21A0071 - RUE SALVADOR ALLENDE FLOIRAC	21A0071	62 500,00	0,00	0
12/03/2021	21A0077 - 87 AVE JEAN JAURES	21A0077	123 727,72	0,00	0
15/03/2021	2021M00144 - FOURGON TOLE JUMPER L2 7 PLACES EC-485-KP	2021M00144	28 513,92	0,00	7
15/03/2021	2021M00147 - RENAULT KANGOO MAXI ZE33-FX-659-DY	2021M00147	27 102,27	0,00	7
15/03/2021	2021M00148 - CITROEN JUMPER L3H2 FX-995-CA N°17187	2021M00148	55 707,56	0,00	7
15/03/2021	2021S00013 - CREATION D AIRES DE COVOITURAGE AMBES ET AMBARES	2021S00013	160 362,66	0,00	0
17/03/2021	2021M00153 - SYSTEME BILLETTERIE PISCINE BEGLES	2021M00153	20 392,80	0,00	5
17/03/2021	2021M00154 - RENAULT TRAFIC DCI 145 - FX-271-JL	2021M00154	22 504,08	0,00	7
17/03/2021	2021M00155 - COFFRET ELECTRIQUE DE CHANTIER SQUATS	2021M00155	77 509,37	0,00	5
17/03/2021	2017I00288 - PONT JJ. BOSC DEVENU SIMONE VEIL	2017I00288	18 568 639,17	0,00	0
18/03/2021	2021D00078 - PLANTATION D ARBRES BORDEAUX	2021D00078	88 975,45	0,00	15
18/03/2021	2021M00156 - KANGOO L1 EXTRA RLINK DCI 95-FX-069-SD	2021M00156	14 648,87	0,00	7
18/03/2021	2021M00157 - KANGOO L1 EXTRA RLINK DCI 95-FX-063-SD	2021M00157	15 310,84	0,00	7
18/03/2021	2021M00158 - KANGOO L1 EXTRA RLINK DCI 95-FX-352-RJ	2021M00158	15 310,83	0,00	7
18/03/2021	2021M00159 - KANGOO L1 EXTRA RLINK DCI 95-FX-059-SD	2021M00159	15 310,84	0,00	7
18/03/2021	2021M00160 - KANGOO L1 EXTRA RLINK DCI 95-FX-064-SD	2021M00160	15 310,84	0,00	7
19/03/2021	19A0034 - RUE DES SABLES	19A0034	7 358,60	0,00	0
22/03/2021	2021M00163 - CONTROLE ACCES HOTEL METROPOLITAIN 2021	2021M00163	13 103,21	0,00	5
22/03/2021	2021O00109 - LOGICIEL COLBERT LOGISTIQUE ENFANCE MERIGNAC	2021O00109	18 398,20	0,00	3
22/03/2021	2021O00103 - AMO VALORISATION ILOT DES GENETS PAREMPUYRE	2021O00103	864,00	0,00	3
22/03/2021	2021S00015 - ESPACE TEST AGRICOLE TANAIS BLANQUEFORT DEL 19-555	2021S00015	3 900,00	0,00	30
22/03/2021	2021S00016 - GRAVIERES DES FLAMANDS BLANQUEFORT DEL 19-555	2021S00016	4 000,00	0,00	30
23/03/2021	2021M00167 - PLATEAU ROUES DESSOUS 3M PTAC 2500KG	2021M00167	3 421,91	0,00	10
24/03/2021	2021M00169 - BALAYEUSE COMPACT RAVO CR 560 5 m3 FX-007-EA	2021M00169	222 503,47	0,00	5
24/03/2021	2021M00170 - BALAYEUSE COMPACT RAVO 560 XL 5m3 FX-575-DZ	2021M00170	239 795,47	0,00	5
24/03/2021	2021M00171 - BALAYEUSE COMPACT RAVO CR 540 4m3 N°PARC 06008	2021M00171	185 384,82	0,00	5
24/03/2021	2021M00172 - BALAYEUSE COMPACT RAVO 540 4M3 N°PARC 06008	2021M00172	184 033,66	0,00	5
24/03/2021	2021M00173 - BALAYEUSE COMPACT RAVO CR 540 4m3 N°PARC 06008	2021M00173	183 205,42	0,00	5
24/03/2021	2021M00174 - BALAYEUSE COMPACT RAVO 540 4M3 N°PARC 06009	2021M00174	185 815,60	0,00	5
24/03/2021	2021M00175 - BALAYEUSE COMPACT RAVO CR 540 XL 5m3 N°PARC 06006	2021M00175	198 411,28	0,00	5
25/03/2021	2021M00177 - BENNE SP2 600L SUR PIED	2021M00177	1 464,00	0,00	5
25/03/2021	20A0054 - IMP DU CASTERA	20A0054	513,68	0,00	0
25/03/2021	2021S00017 - AMENAGEMENT DU PARC DU RENARD MERIGNAC	2021S00017	483 000,00	0,00	30
26/03/2021	18A0294 - CHEM DE BEBIAN	18A0294	950,00	0,00	0
26/03/2021	19A0224 - 14 RUE BERTRAND TRIAT	19A0224	4 690,00	0,00	0
26/03/2021	2021M00183 - POSTE A SOUDER TIG 300 AC DC PACK OPSIAL	2021M00183	5 245,22	0,00	5
26/03/2021	2021M00184 - VALISE MULTIDIAG XL LIGHT ACTIA AC969032	2021M00184	8 902,32	0,00	5
26/03/2021	2021M00185 - DEMONTE PNEUS VL OMCN GRIPP2	2021M00185	9 518,28	0,00	5
26/03/2021	2021M00186 - PONT ELEVATEUR 4 COLONNES 20T OMCN 407	2021M00186	55 739,80	0,00	5
26/03/2021	20A0382 - 15 RUE CLAUDE DEBUSSY	20A0382	1 295,48	0,00	0
26/03/2021	20A0507 - 32 A AVE DE LA POTERIE	20A0507	800,00	0,00	0

Modalités et date d'acquisition	Désignation du bien	N° d'inventaire	Valeur d'acquisition (coût historique)	Cumul des amortissements au 31/12/N	Durée d'amortissement en années (2)
26/03/2021	21A0038 - MAISON DU BARON - AVE DES 4 PONTS BRUGES	21A0038	3 505,20	0,00	0
26/03/2021	21A0079 - RUE PROFESSEUR VILLEMEN	21A0079	3 505,09	0,00	0
26/03/2021	21A0100 - RUE SALVADOR ALLENDE	21A0100	112 500,00	0,00	0
26/03/2021	21A0144 - 15 RUE DU PRESIDENT COTY	21A0144	758 807,35	0,00	0
26/03/2021	21A0158 - RUE SALVADOR ALLENDE	21A0158	90 000,00	0,00	0
29/03/2021	2021M00303 - BATTERIE EVERSOL 12V 220AH (C20)/ 180AH (C5) N°8	2021M00303	509,96	0,00	1
29/03/2021	2021O00117 - MODELISATION 3D AGGLOMERATION BORDELAISE	2021O00117	972,00	0,00	0
29/03/2021	2021D00083 - AMENAGEMENT PAYSAGER BORDEAUX 2021	2021D00083	45 289,29	0,00	0
29/03/2021	2021O00116 - DATA LAKE-STOCKAGE INFORMATIQUE	2021O00116	540,00	0,00	3
29/03/2021	2021O00118 - AMO RESEAU PRIVE METROPOLITAIN	2021O00118	1 080,00	0,00	3
29/03/2021	2021O00120 - ETUDE FAISABILITE KIOSQUE IT	2021O00120	9 451,42	0,00	0
30/03/2021	2021M00191 - CITROEN JUMPER 35 L2H2 FX-772-LQ N° PARC 17196	2021M00191	38 131,01	0,00	7
30/03/2021	2021D00085 - CIMETIERE D'ARTIGUES - AMENAGEMENT PAYSAGER	2021D00085	516,00	0,00	0
30/03/2021	2021S00018 - PRU QUARTIER AVENIR BASSENS ECOLE CHOPIN ET BONHEU	2021S00018	4 144 338,62	0,00	0
31/03/2021	2021M00193 - CONTRÔLEUR DE GEOMETRIE 3D JB V2380 REF 242279	2021M00193	21 915,71	0,00	5
31/03/2021	2021M00195 - FRAISE SCIE SIRIO 370SH-E CHEMIN ROULEAUX	2021M00195	13 232,51	0,00	5
31/03/2021	2021M00640 - BROYEUR DE BRANCHES BUGNOT BVN 56 XL	2021M00640	14 828,88	0,00	5
31/03/2021	2021M00644 - BROYEUR DESTINE AU PARC DE PRET	2021M00644	21 987,48	0,00	5
31/03/2021	2021D00088 - PLANTATION D ARBRES VILLE DE BORDEAUX 2021	2021D00088	26 508,35	0,00	0
02/04/2021	2021M00203 - GOUPIL G4 14KWh FX-557-SM 09096E	2021M00203	31 748,52	0,00	7
02/04/2021	20A0173 - 31 RUE ARTHUR RIMBAUD	20A0173	5 301,54	0,00	0
02/04/2021	20A0521 - RUE MARCELIN BERTHELOT	20A0521	114 000,00	0,00	0
02/04/2021	20A0529 - RUE DE LA CHENAIE	20A0529	132,00	0,00	0
02/04/2021	21A0080 - 103 AVE DE LA LIBERATION	21A0080	12 770,48	0,00	0
02/04/2021	21A0127 - RUE SALVADOR ALLENDE	21A0127	378 000,00	0,00	0
06/04/2021	2021O00125 - PROGRAMME PLANTATION D UN MILLION D ARBRES	2021O00125	8 654,68	0,00	0
07/04/2021	2021M00205 - ENREGISTREUR SON DENON SDE DN 900R	2021M00205	1 332,24	0,00	1
07/04/2021	2021M00206 - CHARGEUSE ELECTRIQUE WL20E 40371	2021M00206	54 202,24	0,00	10
07/04/2021	2021M00207 - TRACTEUR ESP VERT ISEKI TG6495SDWJRE RG	2021M00207	28 659,29	0,00	5
07/04/2021	2021O00126 - PONT SIMONE VEIL GENIE CIVIL 2020-E0215M	2021O00126	1 916 945,54	0,00	0
07/04/2021	2021O00127 - REHABILITATION CENTRE DE PROPLETE MATTEOTI B	2021O00127	4 815,00	0,00	0
08/04/2021	2021M00209 - APPAREIL MEDICAL VISIOLITE MASTER GT	2021M00209	12 545,40	0,00	5
08/04/2021	2021M00212 - CONTROLE ACCES ST3 VILLENAVE D ORNON	2021M00212	170 435,59	0,00	5
08/04/2021	2021M00214 - CONTROLE ACCES MAISON DES SYNDICATS	2021M00214	5 040,90	0,00	5
08/04/2021	21A0002 - 46 QUAI DE BRAZZA	21A0002	3 643 210,97	0,00	0
08/04/2021	2021B00133 - ST2 BAT N°3 STATION DE LAVAGE ARTIGUES	2021B00133	1 575,24	0,00	0
09/04/2021	2021O00128 - MOBILIER URBAIN CARREFOUR DE LA LIBERATION TALENCE	2021O00128	16 506,48	0,00	0
09/04/2021	2021O00129 - AUDIT CENTRALE PHOTOVOLTAIQUE ST8 BORDEAUX	2021O00129	11 270,00	0,00	0
09/04/2021	2021O00131 - AUDIT PHOTOVOLTAIQUE DECHETTERIE MERMOZ EYSINES	2021O00131	5 274,00	0,00	0
12/04/2021	2021D00091 - PLANTATION D ARBRES BRUGES	2021D00091	17 252,74	0,00	15
12/04/2021	2021M00215 - VIDEOPROJECTEURS BORDEAUX METROPOLE 2021	2021M00215	537 722,30	0,00	5
12/04/2021	2021M00216 - TONDEUSE TORPEDO R42FLEX	2021M00216	33 576,00	0,00	5
12/04/2021	2021M00217 - RENAULT D12 30 M3 AVEC HAYON ET PL-FX-722-RS	2021M00217	92 442,13	0,00	10
12/04/2021	2021M00218 - RENAULT D12 30 M3 AVEC HAYON ET PL-FX-558-RS	2021M00218	91 874,68	0,00	10

Modalités et date d'acquisition	Désignation du bien	N° d'inventaire	Valeur d'acquisition (coût historique)	Cumul des amortissements au 31/12/N	Durée d'amortissement en années (2)
12/04/2021	2021M00221 - EMBARCATION KENZILZ TREUIL MOTEUR ELEC. TORQEEDO	2021M00221	17 301,89	0,00	10
12/04/2021	2021M00222 - REMORQUE ESSIEU SUNWAY D1457 IMMAT	2021M00222	2 764,74	0,00	10
12/04/2021	2021O00132 - OUTIL COLLABORATIF KLAXOON	2021O00132	43 103,21	0,00	3
12/04/2021	2021I00139 - NPNRU QUARTIER AVENIR BASSENS	2021I00139	54 120,96	0,00	0
12/04/2021	2021O00133 - NPNRU QUARTIER AVENIR BASSENS	2021O00133	54 000,00	0,00	0
13/04/2021	2021O00134 - LOGICIEL APIC	2021O00134	120 714,05	0,00	3
14/04/2021	2020O00191 - FILIERE BIOENERGIE MARAIS DE PEYCHAUD AMBARES	2020O00191	17 490,00	0,00	3
14/04/2021	2020O00363 - RECHERCHE ET SOLUTIONS FONDEES SUR LA NATURE	2020O00363	50 035,99	0,00	3
14/04/2021	2021M00224 - RENAULT BENNE BASCULANTE FW-015-HB N° PARC 15910	2021M00224	33 511,10	0,00	7
14/04/2021	2021M00225 - RENAULT KANGOO FW-871-MF N° PARC 15911	2021M00225	33 511,10	0,00	7
14/04/2021	2021M00226 - RENAULT KANGOO PICK UP FW-883-MF N°PARC 15912	2021M00226	33 511,11	0,00	7
14/04/2021	2021O00089 - EVALUATION DU DISPOSITIF MON ENERGIE BX METROPOLE	2021O00089	47 790,00	0,00	3
14/04/2021	2021B00134 - LATULE BATIMENT 15 - RESTAURANT ANCIEN	2021B00134	22 589,20	0,00	0
14/04/2021	2021B00135 - CONTROLE D'ACCES ST1 AMBARES	2021B00135	50 033,14	0,00	0
14/04/2021	2021B00136 - CONTROLE D'ACCES ST5 MERIGNAC	2021B00136	13 288,36	0,00	0
14/04/2021	2021B00137 - CONTROLE D'ACCES ST6 LE TAILLAN	2021B00137	22 135,24	0,00	0
14/04/2021	2021B00138 - CONTROLE D'ACCES ST7 BRUGES	2021B00138	45 199,75	0,00	0
14/04/2021	2021I00140 - NPNRU JOLIOT CURIE CENON	2021I00140	72 304,88	0,00	0
14/04/2021	2021I00141 - NPNRU JOLIOT CURIE FLOIRAC	2021I00141	84 685,86	0,00	0
14/04/2021	2021I00142 - NPNRU DRAVEMONT FLOIRAC	2021I00142	7 800,00	0,00	0
14/04/2021	2021I00143 - NPNRU PALMER SARAILLIERE 8 MAI 45 CENON	2021I00143	50 249,55	0,00	0
14/04/2021	2021I00144 - NPNRU CARRIET LORMONT	2021I00144	156 825,62	0,00	0
14/04/2021	2021O00138 - NPNRU DRAVEMONT FLOIRAC	2021O00138	84 000,00	0,00	0
14/04/2021	2021O00139 - NPNRU PALMER SARAILLIERE 8 MAI 45 CENON	2021O00139	65 400,00	0,00	0
15/04/2021	2021O00141 - AUDIT PHOTOVOLTAIQUE ATELIER TARTIFUME BEGLES	2021O00141	3 112,00	0,00	0
15/04/2021	2021O00142 - AUDIT PHOTOVOLTAIQUE BATIMENT SIGNALISATION	2021O00142	3 114,00	0,00	0
16/04/2021	20A0039 - AVE DU PEYROU	20A0039	1 222,44	0,00	0
16/04/2021	20A0114 - RUE DE FORMONT	20A0114	13 232,27	0,00	0
16/04/2021	20A0154 - AVE BLAISE PASCAL	20A0154	1 207,37	0,00	0
16/04/2021	20A0442 - CHEM DE CREON	20A0442	24 470,00	0,00	0
16/04/2021	21A0074 - 6 RUE GASPARD MONGE	21A0074	1 250 000,00	0,00	0
16/04/2021	21A0076 - RTE DE TOULOUSE	21A0076	1 007 678,93	0,00	0
16/04/2021	2021D00094 - AMENAGEMENT PAYSAGER CENON 2021	2021D00094	787,20	0,00	0
16/04/2021	2021S00021 - FONDS DE CONCOURS ECLAIRAGE PUBLIC TAILLAN MEDOC	2021S00021	42 408,52	0,00	0
19/04/2021	2021M00228 - VELOS VITALITY 28 FEMME 36V ET RENAISSANCE 26 MIXT	2021M00228	762 886,17	0,00	5
19/04/2021	2021M00231 - RENAULT MASTER DS-047-XV N° PARC 17BX090	2021M00231	9 118,50	0,00	7
19/04/2021	2021M00233 - CITROEN JUMPER L1H2 FX-885-NQ N° PARC 17192	2021M00233	47 838,92	0,00	7
19/04/2021	2021M00234 - CITROEN JUMPER L3H2 FY-816-CG N°PARC 17199	2021M00234	27 159,84	0,00	7
19/04/2021	2021S00022 - PIG 2019-2024 CAISSE AVANCE LGMT PARC PRIVE BM	2021S00022	2 790,58	0,00	30
20/04/2021	2021O00147 - SI DES BIBLIOTHEQUES ET MEDIATHEQUE	2021O00147	26 887,36	0,00	3
21/04/2021	2021O00149 - ANALYSE DU TRAFIC ROUTIER ORIGINE DESTINATION	2021O00149	19 200,00	0,00	0
22/04/2021	2020O00375 - CENTRE DE CULTURE DU HAILLAN ETUDE D IMPACT	2020O00375	2 380,80	0,00	3
22/04/2021	2021M00235 - CONTROLE D'ACCES ST7 BRUGES	2021M00235	88 176,05	0,00	5

Modalités et date d'acquisition	Désignation du bien	N° d'inventaire	Valeur d'acquisition (coût historique)	Cumul des amortissements au 31/12/N	Durée d'amortissement en années (2)
22/04/2021	2021M00236 - CONTROLE D'ACCES ST5 MERIGNAC	2021M00236	75 059,95	0,00	5
22/04/2021	2021M00237 - CONTROLE D'ACCES ST1 AMBARES	2021M00237	33 070,72	0,00	5
22/04/2021	2021M00238 - PEUGEOT RIFTER ACTIVE STD-FR-080-QV	2021M00238	13 006,34	0,00	7
23/04/2021	2021O00152 - AMO MANDATAIRE UNIQUE MAITRISE D OUVRAGE	2021O00152	16 050,00	0,00	0
26/04/2021	2021M00241 - TAILLE HAIE HELION COMPACT2 + LAMIER	2021M00241	1 312,08	0,00	1
27/04/2021	19A0290 - 81 CHEM DE LEYRAN	19A0290	3 205,16	0,00	0
27/04/2021	2021M00282 - PANIER DE STOCKAGE CMR 12 SP	2021M00282	1 663,20	0,00	1
27/04/2021	2021M00283 - TABLE ELEVATRICE 150KG 700X450	2021M00283	1 245,60	0,00	1
27/04/2021	20A0343 - 1A CHEM DU CHAI	20A0343	8 941,68	0,00	0
27/04/2021	20A0351 - CHEM DES GRAVES	20A0351	8 320,00	0,00	0
27/04/2021	20A0380 - 97 RUE DES PINS FRANCS CAUD	20A0380	1 891,54	0,00	0
27/04/2021	21A0031 - 80 RUE DETROIS CAUD	21A0031	1 112,28	0,00	0
27/04/2021	21A0032 - 61 RUE DETROIS CAUD	21A0032	1 040,59	0,00	0
27/04/2021	21A0033 - 93 AVE ALSACE LORRAINE CAUD	21A0033	738,59	0,00	0
27/04/2021	21A0145 - RUE DU BLEU	21A0145	4 464,44	0,00	0
27/04/2021	2021O00153 - ETUDE SECTEUR CENTRE BOURG MARTIGNAS	2021O00153	864,00	0,00	3
27/04/2021	2021O00154 - AIRE DE GRAND PASSAGE MERIGNAC	2021O00154	12 480,00	0,00	0
28/04/2021	2021M00286 - CITROEN C3 1.2 PURETECH 83 S&S FEEL PACK-FY-966-ED	2021M00286	10 270,79	0,00	5
28/04/2021	2021M00287 - CITROEN C3 1.2 PURETECH 83 S&S FEEL PACK-FY-499-EE	2021M00287	10 270,79	0,00	5
28/04/2021	2021M00288 - CITROEN C3 1.2 PURETECH 83 S&S FEEL PACK-FY-410-EE	2021M00288	10 270,79	0,00	5
28/04/2021	2021M00289 - CITROEN C3 1.2 PURETECH 83 S&S FEEL PACK-FY-612-EE	2021M00289	10 270,79	0,00	5
28/04/2021	2021M00290 - CITROEN C3 1.2 PURETECH 83 S&S FEEL PACK-FY-589-EE	2021M00290	10 270,79	0,00	5
28/04/2021	2021M00291 - CITROEN C3 1.2 PURETECH 83 S&S FEEL PACK-FY-609-EE	2021M00291	10 270,79	0,00	5
28/04/2021	2021M00292 - CITROEN C3 1.2 PURETECH 83 S&S FEEL PACK-FY-861-EE	2021M00292	10 270,79	0,00	5
28/04/2021	2021M00293 - CITROEN C3 1.2 PURETECH 83 S&S FEEL PACK-FY-196-EE	2021M00293	10 270,79	0,00	5
28/04/2021	2021M00294 - CITROEN C3 1.2 PURETECH 83 S S FEEL PACK-FY-934-ED	2021M00294	10 270,79	0,00	5
28/04/2021	2021M00295 - CITROEN C3 1.2 PURETECH 83 S S FEEL PACK-FY-551-ED	2021M00295	10 270,79	0,00	5
28/04/2021	2021M00296 - CITROEN C3 1.2 PURETECH 110 GRISE-FY-855-KG	2021M00296	11 439,28	0,00	5
29/04/2021	19A0265 - ALL DES GRAVETTES	19A0265	1 456,19	0,00	0
29/04/2021	2021M00297 - AIRE DE JEUX ECOLE ELÉMENTAIRE J.ROSTAND LORMONT	2021M00297	2 081,28	0,00	5
29/04/2021	2021M00302 - REMORQUE FLR ZEPHIR2 750Kg 32003N° PARC FY-938-LP	2021M00302	18 465,70	0,00	10
29/04/2021	2021M00307 - PERFORATEUR BURINEUR K540S	2021M00307	575,40	0,00	5
29/04/2021	2021M00308 - BURINEUR K9005 1 600 WATTS	2021M00308	2 122,80	0,00	5
29/04/2021	2021M00311 - AIRE DE JEUX ECOLE MATERNELLE ROSA BONHEUR LORMONT	2021M00311	702,00	0,00	1
29/04/2021	2021O00158 - AMENAGEMENT NUMERIQUE DES BATIMENTS	2021O00158	110 793,30	0,00	3
29/04/2021	2021O00156 - EXTENSION AAGV ST MEDARD EN JALLES	2021O00156	14 677,88	0,00	0
29/04/2021	2021O00157 - AMO CHAMP CAPTANT LANDES DU MEDOC	2021O00157	50 520,00	0,00	0

Modalités et date d'acquisition	Désignation du bien	N° d'inventaire	Valeur d'acquisition (coût historique)	Cumul des amortissements au 31/12/N	Durée d'amortissement en années (2)
29/04/2021	2021S00023 - ACTION GESTION SITE TANAIS BLANQUEFORT DEL 17-574	2021S00023	2 770,55	0,00	30
30/04/2021	2021M00333 - SECHE LINGE SHARP 8KG	2021M00333	474,40	0,00	1
30/04/2021	2021M00343 - TELEVISEUR PHILIPS 24 PFS	2021M00343	239,99	0,00	1
30/04/2021	2021M00344 - REFRIGERATEUR TABLE TOP	2021M00344	1 965,93	0,00	1
30/04/2021	2021O00159 - PRISE EN COMPTE DU BRUIT DS LES POLITIQUES PUBLIQU	2021O00159	139 758,00	0,00	3
30/04/2021	2021O00160 - CONCEPTION ECOLE METROPOLITAINE DU VELO	2021O00160	22 884,60	0,00	0
30/04/2021	2021S00024 - ETUDE URBAINE SECTEUR POLE GERONTOLOGIQUE LORMONT	2021S00024	49 002,50	0,00	5
30/04/2021	2021S00026 - AIDE AMELIORATION COPROPRIETEE PARC PALMER CENON	2021S00026	65 000,00	0,00	30
01/05/2021	2021M00355 - TERMINAL DE PAIEMENT SELF SERVICE - MERIGNAC	2021M00355	17 397,60	0,00	5
01/05/2021	2021M00356 - VIDEOPROJECTEURS CONSERVATOIRE DE BORDEAUX	2021M00356	21 077,27	0,00	5
01/05/2021	2021M00358 - POMPE A PISTON POWER PAINT 90 EXTRA HEA W2386813	2021M00358	1 368,00	0,00	5
03/05/2021	2021M00346 - CUVE DE DEGRAISSAGE ULTRA SON JB SONIC	2021M00346	2 710,51	0,00	5
03/05/2021	2021M00347 - CABINE DE SABLAGE UNICRAFT	2021M00347	2 741,92	0,00	5
04/05/2021	2021M00348 - CITROEN JUMPER 35 L3H2 FY-868-KG N°PARC 17190	2021M00348	45 837,74	0,00	7
04/05/2021	2021M00349 - CITROEN JUMPER 35 L3H2 FY-851-KG N° PARC 17191	2021M00349	48 153,08	0,00	7
04/05/2021	2021M00351 - SPECTROMETRE SUMMIT	2021M00351	20 305,02	0,00	5
04/05/2021	2021M00354 - WEBCAM PANORAMIQUE FULL HD	2021M00354	5 327,50	0,00	5
05/05/2021	2021M00357 - SYSTEME DE DELIVRANCE DE TICKETS VACCINODROM	2021M00357	21 429,78	0,00	5
05/05/2021	2021M00361 - BRISE BETON GSH 27 ET CHARLOT ET 2 BURIN	2021M00361	1 918,61	0,00	5
05/05/2021	2021M00362 - BETONNIERE NON TRACTABLE S190	2021M00362	1 650,00	0,00	5
05/05/2021	2021M00363 - SCIE TABLE ET ONGLETS RETOUR 2000W	2021M00363	1 750,80	0,00	5
05/05/2021	2021M00364 - VALISE DIAGNOSTIQUE VOITURE WOW IQ 150 EXTENSION	2021M00364	11 772,00	0,00	5
05/05/2021	2021M00366 - PERFORATEUR 36 V GBH 36 VF + COFFRET PRISE SQUAT	2021M00366	6 488,67	0,00	5
05/05/2021	2021M00367 - RAYONNAGE LOURD	2021M00367	24 421,86	0,00	5
05/05/2021	2021O00166 - LOGICIEL DE GESTION DES PARCS CIMETIERES GESCIM	2021O00166	44 427,70	0,00	3
05/05/2021	2021O00165 - NPNRU JOLIOT CURIE PALMER SAIGE AUBIERS CARRIE	2021O00165	1 080,00	0,00	3
06/05/2021	2021M00368 - COMPOSITION EXTRACTEUR GOUJON 285.J10PB	2021M00368	134,03	0,00	1
06/05/2021	2021M00369 - NETTOYEUR HP KARCHER EAU FROIDE HD 6 16-4	2021M00369	3 082,97	0,00	5
06/05/2021	2021M00370 - ENSEMBLE MOBILE DISTRIBUTION HUILE 230V 10 L	2021M00370	1 629,00	0,00	5
06/05/2021	2021M00372 - TONDEUSE AUTOPORTEE	2021M00372	19 046,20	0,00	5
06/05/2021	2021M00373 - SOUFFLEUR WHISPER POUR TONDEUSE AUTOPORTEE	2021M00373	7 836,76	0,00	5
07/05/2021	2021M00374 - CHASSIS 12T RENAULTD12 FX-618-RS PARC 21721	2021M00374	89 770,92	0,00	10
07/05/2021	2021S00027 - ETUDE ELECTRIFICATION RER MET BORDEAUX- ST MARIENS	2021S00027	368 000,00	0,00	0
10/05/2021	2021O00171 - PONT SIMONE VEIL LOT 3 AMNGMT PAYSAGER M2019-E0290	2021O00171	52 565,72	0,00	0
10/05/2021	2021O00173 - ECOLE MATERNELLE PALMER CENON	2021O00173	3 902,21	0,00	0
11/05/2021	2021M00376 - BALAYEUSE LAVEUSE EAU CMAR LD2500 N° PARC 0500	2021M00376	176 900,33	0,00	5
11/05/2021	2021M00377 - GOUPIL G4 LITHIUM FX-840-MW N° PARC 09092E	2021M00377	35 273,46	0,00	7
11/05/2021	2021D00102 - AMENAGEMENT PAYSAGER BEGLES 2021	2021D00102	35 440,46	0,00	0
12/05/2021	2021M00379 - RENAULT KANGOO 1.5 DCI 95 GD CONFORT -FY-381-TK	2021M00379	14 423,18	0,00	7

Modalités et date d'acquisition	Désignation du bien	N° d'inventaire	Valeur d'acquisition (coût historique)	Cumul des amortissements au 31/12/N	Durée d'amortissement en années (2)
12/05/2021	2021M00380 - RENAULT TRAFIC L1H1 DCI 120 GD CONFORT-FY-357-TK	2021M00380	20 076,00	0,00	7
12/05/2021	2021M00381 - RENAULT ZOE LIFE R110-FY-370-TK	2021M00381	21 381,80	0,00	5
12/05/2021	20A0152 - 13 CHEM DES PEYREYRES	20A0152	5 600,00	0,00	0
12/05/2021	20A0429 - 5 CHEM DE MONFAUCON	20A0429	6 860,00	0,00	0
12/05/2021	20A0430 - 1 CHEM DE MONFAUCON	20A0430	2 211,00	0,00	0
12/05/2021	20A0432 - CHEM DE MONFAUCON	20A0432	4 024,00	0,00	0
12/05/2021	20A0433 - CHEM DE MONFAUCON	20A0433	370,00	0,00	0
12/05/2021	2021O00174 - MAISON DU MEUNIER ET MOULIN MOULINAT HAILLAN	2021O00174	7 936,65	0,00	0
18/05/2021	2021M00384 - RENAULT KANGOO EXPRESS FY-368-TK	2021M00384	17 940,16	0,00	7
18/05/2021	2021M00385 - RENAULT KANGOO 1.5DCI 95-FY-380-TK	2021M00385	18 428,51	0,00	7
19/05/2021	20A0096 - AVE DU THIL	20A0096	79 335,78	0,00	0
19/05/2021	2021I00145 - HYDRANTS-BOUCHES INCENDIE AMBES 2021	2021I00145	56 260,33	0,00	0
19/05/2021	2021O00176 - CHATBOT MESENGER SITE INTERNET	2021O00176	540,00	0,00	3
20/05/2021	2021M00386 - BENNE BEAUDONNET N°PARC 360433	2021M00386	6 328,00	0,00	10
20/05/2021	2021M00387 - BENNE BEAUDONNET N°PARC 360434	2021M00387	6 328,00	0,00	10
20/05/2021	2021M00388 - BENNE BEAUDONNET N°PARC 360435	2021M00388	6 328,00	0,00	10
20/05/2021	2021M00389 - BENNE BEAUDONNET N°PARC 360436	2021M00389	6 328,00	0,00	10
20/05/2021	2021M00390 - BENNE BEAUDONNET N°PARC 360437	2021M00390	6 328,00	0,00	10
20/05/2021	2021M00391 - BENNE BEAUDONNET N°PARC 360438	2021M00391	6 328,00	0,00	10
20/05/2021	2021O00177 - OEUVRE ARTISTIQUE LA CARTE DU CIEL DE BELTRAME	2021O00177	19 856,20	0,00	0
20/05/2021	2021S00029 - CONSTRUCTION CENTRE INCENDIE BX RIVE DROITE	2021S00029	2 259 538,74	0,00	30
21/05/2021	2021M00392 - ECRAN TACTILE 55 ET 65 POUCES AVEC SUPPORT MOBILE	2021M00392	9 469,20	0,00	5
21/05/2021	2021O00178 - AMO COPROPRIETE BORDEAUX	2021O00178	16 129,00	0,00	3
21/05/2021	20A0463 - RTE DE MOUNIC	20A0463	13 815,38	0,00	0
21/05/2021	21A0220 - CHEM DES GRAVES	21A0220	225 424,40	0,00	0
21/05/2021	21A0233 - AVE DE MAGUDAS	21A0233	768,99	0,00	0
21/05/2021	2021O00186 - PLANT 1 MILLION D ARBRES PT OUEST M2020-E0055M	2021O00186	34 803,86	0,00	0
21/05/2021	2021O00188 - AMENAGER LES TERRITOIRES INONDABLES M2020-E0016M	2021O00188	16 320,00	0,00	0
21/05/2021	2021O00189 - ETUDES GEMAPI RIVE DROITE	2021O00189	6 382,08	0,00	0
25/05/2021	2021M00394 - RENAULT KANGOO 1.5 DCI 95 GD CONFORT-FY-242-EE	2021M00394	15 988,81	0,00	7
25/05/2021	2021M00395 - RENAULT KANGOO L2-FY-373-TK	2021M00395	14 789,75	0,00	7
25/05/2021	2021M00396 - RENAULT KANGOO L2-FY-385-TK	2021M00396	19 797,35	0,00	7
25/05/2021	2021M00397 - RENAULT KANGOO L2 -FY-390-TK	2021M00397	19 306,90	0,00	7
25/05/2021	20A0348 - 44 BIS RUE DE BIGEAU	20A0348	5 681,98	0,00	0
25/05/2021	2021O00190 - AMO DIAG PROTECTION INONDATIONS BEGLES	2021O00190	48 228,00	0,00	0
26/05/2021	2021M00398 - TERMINAL DE PAIEMENT BIBLIOTHEQUE MERIADECK	2021M00398	4 525,32	0,00	5
26/05/2021	2021M00400 - BALAYEUSE LAVEUSE CMAR LD2500 N°PARC 05006	2021M00400	182 234,41	0,00	5
28/05/2021	2021O00195 - AMENAGEMENT URBAIN BHS GARE ST JEAN ST AUBIN	2021O00195	1 080,00	0,00	3
28/05/2021	2021O00197 - DIAGNOSTIC AMIANTE PLOMB AVANT TVX ETI ARTIGUE	2021O00197	1 763,26	0,00	0
31/05/2021	2021M00415 - MOTOCULTEUR GRILLO G110DFGX390 -BARRE DE FAUCHAG	2021M00415	4 772,70	0,00	5
31/05/2021	2021M00417 - TONDEUSE DEBROUSSAILLEUSE GRILLO CL 10.27	2021M00417	21 510,00	0,00	5
31/05/2021	2021M00418 - CABINE ACOUSTIQUE SEDUS	2021M00418	116 978,46	0,00	10
31/05/2021	2021I00146 - CONTROLEUR ISOLEMENT MULTIMETRE MX0409	2021I00146	760,42	0,00	0
31/05/2021	2021O00200 - ZONE DE MATERIAUX ST1 AMBARES	2021O00200	5 585,40	0,00	0
01/06/2021	2021M00421 - RENAULT TRAFIC L1H1- FY-377-TK	2021M00421	26 546,27	0,00	7

Modalités et date d'acquisition	Désignation du bien	N° d'inventaire	Valeur d'acquisition (coût historique)	Cumul des amortissements au 31/12/N	Durée d'amortissement en années (2)
01/06/2021	2021O00202 - IMMEUBLE 54 QUAI DE BRAZZA MAISON DU PROJET	2021O00202	769,73	0,00	0
01/06/2021	2021O00203 - CONFORTEMENT DE LA DIGUE DE BEGLES	2021O00203	972,00	0,00	3
02/06/2021	2021M00422 - TRANSMETTEUR GSM AVEC CARTE SIM	2021M00422	645,22	0,00	1
02/06/2021	2021M00423 - ECRAN PROLITE 75 POUCES ET BARRE DE SON	2021M00423	11 890,80	0,00	5
02/06/2021	2021M00427 - TONDEUSE AUTOPORTE KUBOTA ZD 1211	2021M00427	16 227,02	0,00	5
02/06/2021	2021M00434 - TABLE D AMENAGEMENT ET TABLE DE SORTIE	2021M00434	1 736,38	0,00	1
02/06/2021	2021O00206 - SOLUTION DE RESERVATION DE SALLES	2021O00206	36 410,62	0,00	3
02/06/2021	2021I00148 - HYDROCURAGES ET ITV BEGLES 2021	2021I00148	2 496,14	0,00	0
02/06/2021	2021I00149 - HYDROCURAGES ET ITV FLOIRAC 2021	2021I00149	8 681,16	0,00	0
02/06/2021	2021I00150 - ABRI A VELOS 5 PLACES ALTAO COVER TALENCE	2021I00150	31 558,80	0,00	0
02/06/2021	2021S00031 - FDS CONCOURS ETUDE INCUBATEUR D ACTIVITE MERIGNAC	2021S00031	8 000,00	0,00	0
03/06/2021	2021M00424 - RENAULT TRAFIC L1H2 - FY-375-TK	2021M00424	30 749,76	0,00	7
03/06/2021	2021M00425 - RENAULT TRAFIC L1H2-FY-384-TK	2021M00425	26 352,96	0,00	7
03/06/2021	2021M00426 - RENAULT TRAFIC L1H2-FY-387-TK	2021M00426	29 986,56	0,00	7
03/06/2021	2021M00428 - CAMERA GOPRO MUSEE ARTS DECORATIF ET DESIGN	2021M00428	760,82	0,00	1
03/06/2021	2021M00429 - RENAULT KANGOO EXPRESS FY-358-TK	2021M00429	15 552,92	0,00	7
03/06/2021	2021M00430 - RENAULT KANGOO EXPRESS FY-366-TK	2021M00430	18 218,49	0,00	7
03/06/2021	2021M00431 - RENAULT ZOE LIFE R110 -FY-378-TK	2021M00431	21 381,80	0,00	5
03/06/2021	2021M00432 - CITROEN JUMPER FY-853-KG N°PARC 17189	2021M00432	45 837,74	0,00	7
03/06/2021	2021M00433 - CHASSIS JUMPER 20M3 AVEC HAYON FZ-763-BB	2021M00433	41 208,24	0,00	7
03/06/2021	2021M00435 - CHASSIS JUMPER 20M3 AVEC HAYON FZ-760-BB	2021M00435	41 208,24	0,00	7
03/06/2021	2021M00437 - RENAULT TRAFIC FY-367-TK N°PARC 16752	2021M00437	25 017,36	0,00	7
03/06/2021	2021M00438 - KANGOO EXPRESS G CONFORT FY-355-TK N°P 15975	2021M00438	14 821,10	0,00	7
03/06/2021	2021M00439 - KANGOO BENNE FW-847-MF N°PARC 15914	2021M00439	33 511,10	0,00	7
04/06/2021	2021M00442 - PARE FEU PALO ALTO NETWORKS PA820	2021M00442	37 045,54	0,00	5
04/06/2021	2021O00208 - LOGICIEL XMIND	2021O00208	1 836,00	0,00	3
04/06/2021	20A0099 - 3 RUE DE FORMONT	20A0099	14 032,14	0,00	0
04/06/2021	2021I00151 - ABRI A VELOS 5 PLACES ALTAO COVER BORDEAUX	2021I00151	108 033,24	0,00	0
04/06/2021	2021I00152 - ABRI A VELOS 5 PLACES ALTAO COVER BEGLES	2021I00152	25 247,04	0,00	0
07/06/2021	2021S00032 - ETUDE RER CREATION TERMINUS FERROVIAIRE ST MARIENS	2021S00032	265 997,12	0,00	0
08/06/2021	2021O00214 - INSTALLATION AGRICOLE GRADIGNAN PLANTEY	2021O00214	10 910,96	0,00	0
09/06/2021	14A0104 - RTE DE MOUNIC	14A0104	746,78	0,00	0
09/06/2021	2021M00445 - MOTO POMPE IMER TH63EX	2021M00445	1 901,96	0,00	5
09/06/2021	2021O00170 - ETUDE DE LA DIAMETRALISATION DE LIGNE RER METROPOL	2021O00170	53 397,54	0,00	3
09/06/2021	2021O00193 - ACCORD CADRE HABITER S EPANOUIR 2021	2021O00193	1 332 000,00	0,00	3
09/06/2021	2021O00194 - ACCORD CADRE ENTREPRENDRE TRAVAILLER 2021	2021O00194	1 053 000,00	0,00	3
09/06/2021	2021O00217 - GROUPE SCOLAIRE DANIELLE MITTERRAND FLOIRAC	2021O00217	1 632,00	0,00	0
10/06/2021	2021M00450 - RENAULT ZOE LIFE R110-FY-697-SV	2021M00450	21 381,80	0,00	5
10/06/2021	2021M00451 - MOTEUR THERMIQUE VGR 6D	2021M00451	748,80	0,00	5
10/06/2021	2021O00220 - POLLUTION LUMINEUSE ET IMPACT BIODIVERSITE	2021O00220	49 656,00	0,00	3
10/06/2021	2021O00225 - ANIMATION ET SUIVI PRGME COPROPRIETE POPAC	2021O00225	207 364,82	0,00	3
10/06/2021	2021O00219 - ECOLE ELEMENTAIRE CAP DE BOS PESSAC	2021O00219	864,00	0,00	3
10/06/2021	2021O00228 - ETUDE REINDUSTRIALISATION SITE FORD BLANQUEFORT	2021O00228	7 526,00	0,00	0
11/06/2021	13A0426 - 19 CHEM DU CHAI	13A0426	440,00	0,00	0

Modalités et date d'acquisition	Désignation du bien	N° d'inventaire	Valeur d'acquisition (coût historique)	Cumul des amortissements au 31/12/N	Durée d'amortissement en années (2)
11/06/2021	2021M00453 - VITRINES D AFFICHAGE SUR PIEDS MOBILES	2021M00453	1 854,34	0,00	1
11/06/2021	2021M00454 - CITROEN JUMPER L1H1 TOLE 35 L1H1-FZ-925-LC	2021M00454	23 916,48	0,00	7
11/06/2021	2021M00455 - PEUGEOT CHASSIS JUMPER 20M3-FZ-948-QV	2021M00455	41 190,24	0,00	7
11/06/2021	2021M00456 - PEUGEOT BERLINGO TAILLE M BLUE HDI-FZ-382-MR	2021M00456	29 685,60	0,00	7
11/06/2021	2021M00458 - SYSTEME ANTI INTRUSION PIRATAGE AIRE GD PASSAGE	2021M00458	8 779,58	0,00	5
11/06/2021	20A0162 - RUE DE LA LANDE BLANCHE	20A0162	519,62	0,00	0
11/06/2021	20A0332 - 79 CHEM DES PLATEAUX	20A0332	10 634,39	0,00	0
11/06/2021	20A0334 - 80 CHEM DES PLATEAUX	20A0334	755,00	0,00	0
11/06/2021	20A0437 - RUE GABRIEL GARBAY	20A0437	43 350,00	0,00	0
11/06/2021	20A0513 - 5 CHEM DU CHAI	20A0513	80,00	0,00	0
11/06/2021	21A0101 - RUE BAUDIN PROLONGEE	21A0101	1 500,36	0,00	0
11/06/2021	21A0239 - 9063 AVE GASTON CABANNES	21A0239	960 385,98	0,00	0
11/06/2021	21A0240 - 11 RUE EMILE COMBES	21A0240	410 313,69	0,00	0
11/06/2021	21A0248 - AVE DES QUARANTE JOURNAUX	21A0248	1 213,31	0,00	0
11/06/2021	2021O00229 - AMO DISPOSITIF PERMIS DE LOUER DEL 2021-172	2021O00229	13 440,00	0,00	0
11/06/2021	2021O00230 - NPNRU CARRIER LORMONT	2021O00230	69 743,65	0,00	0
11/06/2021	2021O00231 - NPNRU JOLIOT CURIE CENON	2021O00231	278 578,36	0,00	0
11/06/2021	2021O00232 - NPNRU PALMER SARAILLERE 8 MAI 45 CENON	2021O00232	80 770,97	0,00	0
11/06/2021	2021O00233 - NPNRU QUARTIER LES AUBIERS LE LAC	2021O00233	100 849,80	0,00	0
11/06/2021	2021O00234 - NPNRU SAIGE PESSAC	2021O00234	960,00	0,00	0
11/06/2021	2021O00235 - MISE EN CONFORMITE MATERNELLE M.RAVEL TALENCE	2021O00235	15 321,44	0,00	0
11/06/2021	2021S00033 - REMBT TROP PERCU ACI 2020 CNE BEGLES DEL.2020-450	2021S00033	6 159,00	0,00	1
14/06/2021	2020O00053 - OBSERVATOIRE ANNUEL DE LA RENOVATION ENERGETIQUE	2020O00053	38 970,00	0,00	3
14/06/2021	2021M00459 - LAVEUSE CITYJET 3000 SCHIMDT N° PARC 05008	2021M00459	115 539,10	0,00	5
14/06/2021	2021M00460 - LAVEUSE SCHIMDT CITYJET 3000 N°PARC 05010	2021M00460	115 539,10	0,00	5
14/06/2021	2021M00461 - LAVEUSE SCHIMDT CITYJET 3000 N°PARC 05009	2021M00461	115 539,10	0,00	5
14/06/2021	2021M00466 - PLAN NUMERIQUE D'EMPRISE DU DOMAINE PUBLIC 2020	2021M00466	125 543,11	0,00	5
15/06/2021	2021O00238 - LOGICIEL VIA ACT21 PILOTAGE POLITIQUE PUBLIQUE	2021O00238	22 185,00	0,00	3
15/06/2021	2021O00239 - AMO EVALUATION MI PARCOURS PRGME LOCAL HABITAT	2021O00239	18 549,60	0,00	3
15/06/2021	2021I00153 - NPNRU QUARTIER LES AUBIERS LE LAC	2021I00153	101 876,59	0,00	0
16/06/2021	2021M00467 - POINT DE CAISSE MUSEE DES ARTS DECORATIFS MADO	2021M00467	9 996,00	0,00	5
16/06/2021	2021M00468 - STATION LEICA GS 18 TOPOGRAPHIE	2021M00468	61 444,74	0,00	5
16/06/2021	2021M00469 - TRANSMETTEUR GSM AVEC CARTE SIM	2021M00469	645,22	0,00	1
16/06/2021	2021M00470 - TRANSMETTEUR GSM AVEC CARTE SIM	2021M00470	645,22	0,00	1
16/06/2021	2021M00471 - TRANSMETTEUR GSM AVEC CARTE SIM	2021M00471	1 290,44	0,00	1
16/06/2021	2021O00240 - PLATEFORME DECIDIM PARTICIPATION CITOYENNE	2021O00240	40 569,69	0,00	3
16/06/2021	2021S00034 - FDS DE CONCOURS RENOVATION STADE NAUTIQUE TALENCE	2021S00034	2 150 000,00	0,00	0
18/06/2021	13A0418 - CHEM DU CHAI	13A0418	520,00	0,00	0
18/06/2021	2021M00481 - CITROEN BERLINGO VP POLICE MUNICIPALE FZ-127-LN	2021M00481	24 841,32	0,00	7
18/06/2021	2021M00482 - CITROEN BERLINGO VP - FZ-466-LN	2021M00482	14 992,80	0,00	7
18/06/2021	2021M00483 - CITROEN BERLINGO VP-FZ-441-LN	2021M00483	16 882,92	0,00	7
18/06/2021	2021M00484 - CITROEN BERLINGO VP FZ-107-LN	2021M00484	14 992,80	0,00	7
18/06/2021	2021M00485 - CITROEN BERLINGO VP FZ-451-LN	2021M00485	14 992,80	0,00	7
18/06/2021	2021M00486 - CITROEN JUMPER L2H2 BLUE HDI FZ-036-RJ	2021M00486	32 972,96	0,00	7

Modalités et date d'acquisition	Désignation du bien	N° d'inventaire	Valeur d'acquisition (coût historique)	Cumul des amortissements au 31/12/N	Durée d'amortissement en années (2)
18/06/2021	2021M00487 - RENAULT TRAFIC L2H1 1300-FY-137-HE	2021M00487	20 292,96	0,00	7
18/06/2021	2021O00242 - AMO CONCESSION AMENAGMT CENTRE HISTORIQUE BORDEAUX	2021O00242	40 620,00	0,00	3
18/06/2021	21A0006 - 16B CHEM DU BOIS DES ORMES	21A0006	1 160,00	0,00	0
18/06/2021	21A0280 - 21 CHEM DES GRAVES	21A0280	3 761,09	0,00	0
18/06/2021	2021I00154 - HYDROCURAGE ET ITV BASSENS 2021	2021I00154	7 937,84	0,00	0
18/06/2021	2021I00155 - HYDROCURAGE ET ITV ARTIGUES 2021	2021I00155	624,94	0,00	0
18/06/2021	2021I00157 - HYDROCURAGE ET ITV TALENCE 2021	2021I00157	949,42	0,00	0
18/06/2021	2021I00158 - HYDROCURAGE ET ITV VILLENAVE D'ORNON 2021	2021I00158	28 200,42	0,00	0
18/06/2021	2021I00159 - HYDROCURAGE ET ITV BOULIAC 2021	2021I00159	4 084,50	0,00	0
18/06/2021	2021I00160 - HYDROCURAGE ET ITV AMBES 2021	2021I00160	331,32	0,00	0
18/06/2021	2021I00162 - HYDROCURAGE ET ITV CENON 2021	2021I00162	6 784,86	0,00	0
18/06/2021	2021I00163 - HYDROCURAGES ET ITV LORMONT 2021	2021I00163	1 364,05	0,00	0
18/06/2021	2021S00035 - FDS DE CONCOURS RENOV EQUIP SPORTIFS LE TAILLAN	2021S00035	93 232,00	0,00	30
21/06/2021	2018B00096 - MAISON DES SPORTS LES IRIS	2018B00096	11 817,80	0,00	40
21/06/2021	2019B00300 - MAISON DES SYNDICATS-RUE FLEURET BORDEAUX	2019B00300	2 774,64	0,00	30
21/06/2021	2019D00142 - GR ET BOUCLES LOCALES METROPOLITAINES	2019D00142	0,00	0,00	20
21/06/2021	2019D00149 - LOCAL NUISIBLES AV DU MEDOC A EYSINES	2019D00149	821,84	0,00	20
21/06/2021	2021M00490 - RENAULT TRAFIC L1H1 FY-382-TK	2021M00490	25 796,22	0,00	7
21/06/2021	2021M00491 - RENAULT TRAFIC L1H2 FY-369-TK	2021M00491	29 979,36	0,00	7
21/06/2021	2021D00112 - SYSTEME STOCKAGE ELECTRICITE MAISON ECOCITOYENNE	2021D00112	52 089,10	0,00	0
22/06/2021	2021D00113 - BARRIERE ANTI INTRUSION ET DEPOTS SAUVAGES	2021D00113	5 853,06	0,00	0
22/06/2021	2021O00244 - AMNGMT VOIRIE RUE LANDEGRAND PAREMPUYRE	2021O00244	324,00	0,00	3
23/06/2021	2021M00494 - RENAULT KANGOO 1.5 DCI 95 GD CONFORT-FY-488-XB	2021M00494	16 952,58	0,00	7
23/06/2021	2021M00495 - RENAULT KANGOO 1.5 DCI 95 GD CONFORT-FY-666-XB	2021M00495	19 077,50	0,00	7
23/06/2021	2021M00496 - RENAULT KANGOO 1.5DCI 95-FY-114-VY	2021M00496	20 802,92	0,00	7
23/06/2021	2021M00497 - RENAULT KANGOO FY-200-VY	2021M00497	14 249,90	0,00	7
23/06/2021	2021M00498 - RENAULT KANGOO FY-244-VY	2021M00498	16 704,57	0,00	7
23/06/2021	2021M00499 - RENAULT KANGOO FY-383-TK	2021M00499	20 022,25	0,00	7
23/06/2021	2021M00500 - RENAULT KANGOO FY-389-TK	2021M00500	18 152,31	0,00	7
23/06/2021	2021M00501 - CITROEN JUMPER L1H1 TOLE FZ-035-VX	2021M00501	28 219,31	0,00	7
23/06/2021	2021M00502 - MERCEDES E-VITO FX-413-FZ	2021M00502	57 063,23	0,00	7
23/06/2021	2021M00503 - KANGOO PICK UP BENNEE FX-435-FY N°PARC	2021M00503	33 511,10	0,00	7
23/06/2021	2021M00548 - OUTIL CERCLAGE BATTERIE AUTO	2021M00548	2 222,16	0,00	5
25/06/2021	2021M00506 - RENAULT KANGOO 1.5 DCI GD CONFORT-FZ-656-MA	2021M00506	15 987,76	0,00	7
25/06/2021	2021M00507 - CITROEN C3 1.2 PURETECH 83- FZ-193-RJ	2021M00507	10 416,78	0,00	5
25/06/2021	2021M00508 - CITROEN C3 1.2 PURETECH 83 - FZ-210-RJ	2021M00508	10 416,78	0,00	5
25/06/2021	2021M00509 - CITROEN C3 1.2 PURETECH 83-FZ-241-RJ	2021M00509	10 416,78	0,00	5
25/06/2021	2021M00510 - CITROEN C3 1.2 PURETECH 83- FZ-344-RK	2021M00510	10 416,78	0,00	5
25/06/2021	2021M00511 - CITROEN C3 1.2 PURETECH 83- FZ-411-RJ	2021M00511	10 416,78	0,00	5
25/06/2021	2021M00512 - CITROEN C3 1.2 PURETECH 83-FZ-624-RJ	2021M00512	10 416,78	0,00	5
25/06/2021	2021M00513 - CITROEN C3 1.2 PURETECH 83-FZ-312-RK	2021M00513	10 416,78	0,00	5
25/06/2021	2021M00514 - CITROEN C3 1.2 PURETECH 83- FZ-298-RJ	2021M00514	10 416,78	0,00	5
25/06/2021	2021M00515 - CITROEN C3 1.2 PURETECH 83- FZ-357-RJ	2021M00515	10 416,78	0,00	5
25/06/2021	2021M00516 - CITROEN C3 1.2 PURETECH 83-FZ-383-RJ	2021M00516	10 416,78	0,00	5
25/06/2021	2021M00518 - RABOT MAKITA KP 0810 CJ	2021M00518	259,93	0,00	5

Modalités et date d'acquisition	Désignation du bien	N° d'inventaire	Valeur d'acquisition (coût historique)	Cumul des amortissements au 31/12/N	Durée d'amortissement en années (2)
25/06/2021	2021M00520 - MEULEUSE MAKITA 230 GA9020KDX2	2021M00520	1 524,18	0,00	5
28/06/2021	2021M00522 - ECRAN SONY BRAVIA	2021M00522	12 611,56	0,00	5
28/06/2021	2021M00523 - AUTOMATES RFID MEDIATHEQUE TRISTAN BORDEAUX	2021M00523	604,80	0,00	1
28/06/2021	2021M00524 - CITROEN BERLINGO VP POLICE MUNI FZ-147-LY	2021M00524	25 607,00	0,00	7
28/06/2021	2021M00525 - CITROEN BERLINGO VP FZ-036-LN	2021M00525	27 747,26	0,00	7
28/06/2021	2021M00526 - CITROEN BERLINGO VP POLICE MUNI FZ-368-KR	2021M00526	25 607,00	0,00	7
28/06/2021	2021M00527 - COMMUTATEURS AN 2021	2021M00527	32 747,91	0,00	1
28/06/2021	2021O00245 - LOGICIEL DE SERVICE A LA PERSONNE APOLOGIC	2021O00245	836,50	0,00	3
29/06/2021	2021M00532 - GERBEUR ELECTRIQUE 1.6T 4.3M FR-LE	2021M00532	12 660,00	0,00	5
29/06/2021	2021O00247 - SITE WEB CONSERVATOIRE DE BORDEAUX	2021O00247	68 479,43	0,00	3
29/06/2021	20A0224 - CHEM DE PEYREMARTIN	20A0224	21 860,44	0,00	0
30/06/2021	2021M00535 - VIDEOPROTECTION - AMBARES ET LAGRAVE	2021M00535	896,39	0,00	1
30/06/2021	2021M00665 - EXTRACTEUR AVEC VARIATEUR	2021M00665	1 782,64	0,00	1
30/06/2021	2021O00248 - LOGICIEL SERVEUR DOMINO	2021O00248	2 040,00	0,00	3
30/06/2021	2021O00250 - LOGICIEL SIGEA EAU	2021O00250	105 529,20	0,00	3
01/07/2021	2021O00251 - ETUDE DE SOL POUR MISE EN PLACE MODULAIRE ST3	2021O00251	4 910,16	0,00	0
01/07/2021	2021O00253 - NOUVEAU FRANCHISSEMENT ROUTIER DE LA GARONNE	2021O00253	29 040,00	0,00	0
02/07/2021	2021M00538 - SUPPORT D ECRAN ARTICULE	2021M00538	9 762,96	0,00	1
02/07/2021	2021M00539 - RENAULT TRAFIC L1H1 FZ-132-HE	2021M00539	25 903,84	0,00	7
02/07/2021	2021M00540 - RENAULT KANGOO 1.5 DCI -FZ-146-HE	2021M00540	14 416,52	0,00	7
02/07/2021	2021M00541 - RENAULT KANGOO EXPRESS FZ-140-HE	2021M00541	14 416,52	0,00	7
02/07/2021	2021M00542 - RENAULT TRAFIC DCI - FY-363-TK	2021M00542	20 564,16	0,00	7
02/07/2021	2021O00254 - HALTE FERROVIAIRE AMBARES	2021O00254	10 946,91	0,00	3
02/07/2021	2021O00255 - SYSTEME DE STOCKAGE DONNEES DATA LAKE	2021O00255	192 899,64	0,00	3
05/07/2021	13A0495 - SN RUE DE TOULON	13A0495	40 000,00	0,00	0
05/07/2021	2021M00543 - RENAULT KANGOO FZ-147-HE	2021M00543	14 249,90	0,00	7
05/07/2021	2021M00544 - RENAULT KANGOO EXPRESS FZ-133-HE	2021M00544	14 249,90	0,00	7
05/07/2021	2021M00545 - RENAULT KANGOO FZ-135-HE	2021M00545	14 696,45	0,00	7
05/07/2021	20A0105 - 68 RUE JEAN JAURES	20A0105	130,00	0,00	0
05/07/2021	20A0464 - 2 RUE ARISTIDES DE SOUSA MENDE	20A0464	120,00	0,00	0
05/07/2021	2021I00164 - HYDROCOURAGES ET ITV GRADIGNAN 2021	2021I00164	4 830,77	0,00	0
05/07/2021	2021I00165 - HYDROCOURAGES ET ITV BOULIAC 2021	2021I00165	3 534,15	0,00	0
05/07/2021	2021O00256 - STADE PAUL BERNARD TALENCE LOT 12 ELECTRICITE	2021O00256	157 704,98	0,00	0
05/07/2021	2021O00257 - STADE PAUL BERNARD TALENCE LOT 1 GROS OEUVRE	2021O00257	342 483,12	0,00	0
06/07/2021	2021M00549 - RENAULT KANGOO MAXI GD FZ-616-MA N° PARC 15976	2021M00549	16 515,34	0,00	7
06/07/2021	2021M00550 - RENAULT KANGOO EXTRA R-LINK FZ-136-HE PARC 15977	2021M00550	14 749,76	0,00	7
06/07/2021	2021M00551 - RENAULT KANGOO FZ-144-HE N°PARC 15980	2021M00551	15 556,20	0,00	7
06/07/2021	2021M00552 - RENAULT TRAFIC L2H2 FZ-139-HE N°PARC 16763	2021M00552	27 602,86	0,00	7
06/07/2021	2021M00553 - KANGOO PICK UP BENNE FZ-156-DD N°PARC 15913	2021M00553	33 511,09	0,00	7
06/07/2021	2021M00554 - KANGOO CONFORT BENNE FZ-058-DD	2021M00554	33 525,16	0,00	7
06/07/2021	2021O00258 - LOGICIEL MARCOWEB	2021O00258	22 039,32	0,00	3
06/07/2021	2021O00261 - SOLUTION DE GESTION DEMATERIALISATION DES ARRETES	2021O00261	98 083,44	0,00	3
06/07/2021	2021D00098 - PLANTATION D ARBRES MERIGNAC 2021	2021D00098	255 959,60	0,00	0
06/07/2021	2021I00031 - VOIRIE ST MEDARD EN JALLES 2021 CHAUSSEE ET ACCESS	2021I00031	2 746 852,75	0,00	0
07/07/2021	2021M00204 - RENAULT ZOE FY-479-BZ	2021M00204	26 200,91	0,00	5
07/07/2021	2021M00555 - CHASSIS PEUGEOT JUMPER GA-662-AB	2021M00555	21 846,00	0,00	7

Modalités et date d'acquisition	Désignation du bien	N° d'inventaire	Valeur d'acquisition (coût historique)	Cumul des amortissements au 31/12/N	Durée d'amortissement en années (2)
07/07/2021	2021D00115 - AMENAGEMENT PAYSAGER LORMONT 2021	2021D00115	20 650,02	0,00	0
08/07/2021	20A0338 - 22 RUE DU MINON	20A0338	2 764,62	0,00	0
09/07/2021	2021M00556 - AUTOLAVEUSE-PROLIANS	2021M00556	3 159,60	0,00	5
09/07/2021	2021M00558 - SYSTEMES BILLETTERIE PISCINES MUNICIPALES	2021M00558	1 787,40	0,00	1
09/07/2021	2021O00262 - MODULE TARTE AU CITRON GESTIONNAIRE DE COOKES	2021O00262	14 704,50	0,00	3
09/07/2021	2021O00265 - MODULE DITEGRE POUR LE CCAS	2021O00265	4 824,00	0,00	3
09/07/2021	20A0340 - 63 RUE MESTRE CAUD	20A0340	4 715,21	0,00	0
09/07/2021	21A0010 - ALL DE LA GARENNE	21A0010	1 260,00	0,00	0
09/07/2021	21A0308 - ENSEMBLE IMMOBILIER CENTRE PROPRETE PALUDATE	21A0308	6 385 127,60	0,00	30
09/07/2021	2021O00266 - MISE EN CONFORMITE ECOLE ELEMENTAIRE LAC 2 BDX	2021O00266	9 378,00	0,00	0
12/07/2021	2021B00177 - MODULAIRE CENTRE ESPACES VERTS N°3 BEGLES	2021B00177	22 167,96	0,00	30
12/07/2021	2021M00616 - TABLE HYDRAULIQUE MAROLOLIFT 1200H 804122	2021M00616	15 352,80	0,00	10
12/07/2021	2021I00167 - ABRI A VELOS SPACIO MERIGNAC	2021I00167	67 929,00	0,00	0
12/07/2021	2021S00042 - FONDS DE CONCOURS COMMUNES EQUIPEMENTS SCOLAIRES	2021S00042	144 968,00	0,00	30
13/07/2021	2021M00559 - RENAULT ZOE LIFE FY-392-TK	2021M00559	21 381,80	0,00	5
13/07/2021	2021M00560 - BORNES INTERIEURES POUR TRI	2021M00560	15 304,68	0,00	1
13/07/2021	2021M00561 - RENAULT KANGOO FZ-145-HE N°PARC 15983	2021M00561	15 056,34	0,00	7
13/07/2021	2021M00562 - FB-RENAULT KANGOO 1.5DCI 95 FZ-143-HE PARC 15977	2021M00562	14 596,52	0,00	7
13/07/2021	2021M00563 - FB-RENAULT KANGOO 1.5DCI 95 FZ-148-HE N°PARC 15982	2021M00563	14 596,52	0,00	7
13/07/2021	2021I00168 - PONT SAINT JEAN BORDEAUX	2021I00168	435 669,17	0,00	0
15/07/2021	2021M00565 - TRACEUR ET SABLEUSE DE DECOUPE	2021M00565	2 942,57	0,00	1
16/07/2021	2021M00566 - ROBOT DESINFECTION BRUMICOMPAT L220G	2021M00566	7 928,00	0,00	5
16/07/2021	2021O00268 - OPTIMISATION SI DES SYSTEMES D'IMPRESSON	2021O00268	60 581,30	0,00	3
19/07/2021	2021M00567 - BUREAUX TABLES CAISSONS MATERNELLE E.LEROY LORMONT	2021M00567	4 675,31	0,00	10
19/07/2021	2021M00568 - MOBILIER D ASSISE MATERNELLE E.LEROY LORMONT	2021M00568	1 583,60	0,00	1
19/07/2021	2021M00570 - POMPE A MEMBRANE 1 2 BSP PD05P-BRS-B	2021M00570	9 807,92	0,00	5
19/07/2021	2021O00269 - STADE PAUL BERNARD TALENCE LOT 7 MENUISERIE	2021O00269	70 164,00	0,00	0
19/07/2021	2021O00270 - STADE PAUL BERNARD TALENCE LOT 8 PLATRERIE ISOLATI	2021O00270	65 579,54	0,00	0
19/07/2021	2021O00271 - STADE PAUL BERNARD TALENCE LOT 9 REVETEMENT SOLS	2021O00271	58 500,30	0,00	0
20/07/2021	2021S00043 - PROJET DE RECHERCHE COLLECTIF ESTRAN	2021S00043	7 500,00	0,00	5
21/07/2021	2021M00579 - LAVE VAISSELLE SHARP	2021M00579	1 031,61	0,00	1
21/07/2021	2021M00667 - KIT VIBROPAC EXTRACTEUR INJECTEURS ET BOUGIES	2021M00667	3 802,57	0,00	5
21/07/2021	2021O00273 - DEPOT DE MARQUES 2021	2021O00273	3 599,00	0,00	2
22/07/2021	2021M00582 - CITROEN BERLINGO VP GA-978-HZ	2021M00582	15 632,80	0,00	7
22/07/2021	2021M00583 - CITROEN JUMPER TOLE L2H2GA-985-HZ	2021M00583	34 562,46	0,00	7
22/07/2021	2021S00046 - PRGME IMMOBILIER ASSOCIATION L ECHOPPE ZERO DECHET	2021S00046	4 800,00	0,00	0
23/07/2021	18A0344 - RTE DE LOUENS	18A0344	16 185,32	0,00	0
23/07/2021	2021M00585 - VIDEOPROJECTEUR ET ECRAN POUR LE MUSEE ARTS DECO	2021M00585	24 309,41	0,00	5
23/07/2021	2021M00589 - CHARGEUR DEMARREUR STARTIUM 980E	2021M00589	2 520,00	0,00	5
23/07/2021	2021M00591 - CHARGEUR DEMARREUR STARTIUM 980E	2021M00591	840,00	0,00	1
26/07/2021	2021M00596 - AUTOLAVEUSE-PROLIANS	2021M00596	3 565,62	0,00	5

Modalités et date d'acquisition	Désignation du bien	N° d'inventaire	Valeur d'acquisition (coût historique)	Cumul des amortissements au 31/12/N	Durée d'amortissement en années (2)
27/07/2021	2021B00193 - AAGV BRAZZA RUE DU COMMANDANT COUSTEAU	2021B00193	176 311,97	0,00	30
27/07/2021	2021B00192 - SERIES CIMETIERE RIVE DROITE ARTIGUES 2021	2021B00192	147 042,34	0,00	0
28/07/2021	2021M00601 - JEU DE 2 FEUX TRICOLORES TEMPO	2021M00601	9 270,24	0,00	5
29/07/2021	2021M00666 - POSTE A INDUCTION SMART INDUCTOR 5000 2.4KWL	2021M00666	2 874,84	0,00	5
30/07/2021	21A0323 - RUE SALVADOR ALLENDE	21A0323	93 000,00	0,00	0
30/07/2021	21A0357 - RTE DU BEC	21A0357	327 000,00	0,00	0
30/07/2021	21A0359 - RUE GUSTAVE EIFFEL	21A0359	440 247,37	0,00	0
30/07/2021	21A0362 - 98 AVE DE L'EGLISE ROMANE	21A0362	1 976 000,00	0,00	0
02/08/2021	2021M00603 - RECUPERATEUR D'HUILE CUVE 90 L ATELIER AGRICO	2021M00603	409,50	0,00	1
03/08/2021	2021M00606 - SOUFFLEUR STIHL BR550	2021M00606	2 293,20	0,00	1
03/08/2021	2021M00607 - TAILLE HAIES STIHL HS82R-60	2021M00607	965,63	0,00	1
03/08/2021	2021M00608 - PERCHE D'ELAGAGE STIHL HT133	2021M00608	791,70	0,00	1
03/08/2021	2021M00609 - TRONCONNEUSE STIHL MS151C-E 30CM	2021M00609	417,30	0,00	1
03/08/2021	2021M00610 - DEBROUSSAILLEUSE STIHL FS410C-EM	2021M00610	1 364,99	0,00	1
03/08/2021	2021M00611 - TAILLE HAIES STIHL HL94C-E	2021M00611	680,94	0,00	1
03/08/2021	2021M00612 - SERVEURS UCS CISCO	2021M00612	133 183,02	0,00	5
03/08/2021	2021O00288 - PLATEFORME EUDONET	2021O00288	59 523,71	0,00	3
03/08/2021	2021B00200 - ECOLE ELEMENTAIRE BARBOU CARBON BLANC	2021B00200	20 203,92	0,00	0
04/08/2021	2021B00201 - MODULAIRES SANITAIRES FERME PEDAGOGIQUE MERIGNAC	2021B00201	91 748,65	0,00	30
05/08/2021	2021M00614 - CONTROLE ACCES IMMEUBLE LE GUYENNE 2021	2021M00614	8 838,60	0,00	5
05/08/2021	2021M00615 - CONTROLE ACCES BATIMENT EX REGAZ G-H-Y	2021M00615	3 112,27	0,00	5
05/08/2021	2021M00619 - STATION RECHARGE 5 VAE	2021M00619	14 490,00	0,00	5
05/08/2021	2021S00047 - INGENIERIE PARC DES COTEAUX DEL 2020-480	2021S00047	20 000,00	0,00	0
06/08/2021	2021M00620 - SECHE MAIN KIT DYSON TOUR DEVEZE	2021M00620	1 216,84	0,00	1
06/08/2021	2021S00048 - AMGT CHEMINEMENT VALLEE EAU BLANCHE VO	2021S00048	30 194,50	0,00	0
09/08/2021	2021M00634 - COMPRESSEUR ECK 1	2021M00634	793,30	0,00	5
10/08/2021	2021O00289 - OUTIL UNIQUE SYSTEME D INFO. URBANISME URBA SMART	2021O00289	77 510,40	0,00	3
10/08/2021	2021I00174 - HYDROCOURAGES ET ITV PAREMPUYRE 2021	2021I00174	8 370,08	0,00	0
11/08/2021	2021I00176 - HYDRANTS-BOUCHES INCENDIE PAREMPUYRE 2021	2021I00176	4 416,00	0,00	30
11/08/2021	2021O00292 - AMOE - EVOLUTION LOGICIEL GESTION IDENTITE	2021O00292	138 139,74	0,00	3
11/08/2021	2021O00290 - REAMENAGEMENT ATELIER TARTIFUME BEGLES	2021O00290	13 266,00	0,00	0
12/08/2021	2021O00293 - LTI ETI ELECTRICITE 343 AV DE L ARGONNE MERIGNAC	2021O00293	630,44	0,00	0
12/08/2021	2021S00049 - RENOVATION ORGUE S SYNAGOGUE DE BX MONUMENT HIST	2021S00049	24 000,00	0,00	0
13/08/2021	21A0352 - 64 RUE DE CAPEYRON CAUD	21A0352	252 500,00	0,00	0
13/08/2021	21A0381 - 15 RUE GEORGES CLEMENCEAU	21A0381	86 751,00	0,00	0
16/08/2021	2021S00050 - RENOVATION GS ROSA BONHEUR BASSENS	2021S00050	350 000,00	0,00	0
17/08/2021	2021M00636 - MICRO DE CONFERENCE SANS FIL SENNHEISER	2021M00636	2 853,96	0,00	1
17/08/2021	2021M00637 - CITROEN JUMPER L3H2 GA-998-HZ N° PARC 17198	2021M00637	34 881,24	0,00	7
17/08/2021	2021O00296 - SCHEMA DIRECTEUR SIG 2021-2026	2021O00296	230 863,99	0,00	7
18/08/2021	2021M00643 - ASPIRATEUR EAU ET POUSSIERES	2021M00643	1 037,56	0,00	5
19/08/2021	2021M00645 - ROBOTS EDUCATIFS SANS FIL THYMIO	2021M00645	8 786,17	0,00	1
19/08/2021	2021M00646 - LECTEUR PORTABLE D INVENTAIRE	2021M00646	4 311,00	0,00	3
19/08/2021	2021M00647 - INFRASTRUCTURE VIDEO SALLE DU CONSEIL	2021M00647	205 433,06	0,00	5
19/08/2021	2021O00298 - BASSIN DE RETENUE EAUX PLUVIALE FINANCE ET MOUSSON	2021O00298	540,00	0,00	3

Modalités et date d'acquisition	Désignation du bien	N° d'inventaire	Valeur d'acquisition (coût historique)	Cumul des amortissements au 31/12/N	Durée d'amortissement en années (2)
19/08/2021	2021O00299 - STATION DE LAVAGE ST1 AMBARES	2021O00299	811,54	0,00	0
19/08/2021	2021S00051 - RENOVAT PISCINE GALIN BX INTERVE POLITIQUE VILLE	2021S00051	300 000,00	0,00	0
20/08/2021	2021M00648 - CITROEN JUMPER L2H2 GA-958-NR N°PARC 17197	2021M00648	40 792,82	0,00	7
20/08/2021	2021D00121 - AMENAGEMENT PAYSAGER BOULIAC 2021	2021D00121	13 940,75	0,00	0
21/08/2021	2021M00653 - SYSTEME DE REMPLACEMENT PARE BRISE	2021M00653	2 877,11	0,00	5
23/08/2021	2021M00651 - JUMPER TOLE L3H2 BLUE HDI GA-969-HZ	2021M00651	24 370,07	0,00	7
23/08/2021	2021M00652 - CITROEN JUMPER L3 GA-451-XG	2021M00652	37 605,60	0,00	7
23/08/2021	2021B00240 - ARCHIVES DE BORDEAUX RUE ROTONDE	2021B00240	10 302,11	0,00	0
24/08/2021	2021M00654 - CITROEN JUMPER NU L4 GA-662-AB	2021M00654	19 359,84	0,00	7
24/08/2021	2021M00655 - CITROEN JUMPER TOLE L3H2 GA-008-JA	2021M00655	55 266,80	0,00	7
24/08/2021	2021M00656 - PANNEAU LED POUR VIDEO ET REPORTAGE	2021M00656	406,25	0,00	1
24/08/2021	2021O00301 - LOGICIEL FUSHIA POUR ENFANCE	2021O00301	360,00	0,00	3
24/08/2021	20A0065 - AVE DU GENERAL DE GAULLE	20A0065	519,62	0,00	0
24/08/2021	20A0220 - 54 RUE DES FUTAIES	20A0220	17 579,51	0,00	0
24/08/2021	20A0441 - CHEM DE CREON	20A0441	9 865,94	0,00	0
24/08/2021	2021O00300 - REQUALIFICATION COMPLETE SITE LATULE	2021O00300	56 009,03	0,00	0
25/08/2021	2021O00302 - ETUDE URBAINE SECTEUR BORDEAUX NORD	2021O00302	25 920,00	0,00	0
26/08/2021	2021M00668 - GOUPIL G4 11.5KWH PLOMB-GA-327-NW	2021M00668	21 037,46	0,00	7
26/08/2021	2021M00669 - GOUPIL G4 11.5KWH PLOMB-GA-268-QH	2021M00669	21 037,46	0,00	7
26/08/2021	2021M00670 - GOUPIL G4 11.5KWH PLOMB-GA-399-QH	2021M00670	21 037,47	0,00	7
26/08/2021	2021M00671 - PERCOLATEUR A CAFE	2021M00671	448,20	0,00	1
26/08/2021	2021M00672 - GOUPIL G4 11.5KWH PLOMB-GA-032-VT	2021M00672	21 037,48	0,00	7
27/08/2021	2021M00677 - TRACEURS TX3100DR AVEC SCANNER Z36	2021M00677	41 980,68	0,00	5
27/08/2021	2021I00177 - AIRE DE GRAND PASSAGE MERIGNAC	2021I00177	11 364,50	0,00	0
30/08/2021	2021B00246 - AAGV VILLENAVE D'ORNON IMPASSE DE LEYRAN	2021B00246	2 030,74	0,00	30
30/08/2021	2021M00712 - CAMERA STUDIO SONY SRG-120BC	2021M00712	4 157,10	0,00	5
30/08/2021	2021B00247 - ECOLE MATERNELLE PALMER CENON	2021B00247	9 282,82	0,00	0
31/08/2021	2021O00304 - PROGICIEL HOPEX	2021O00304	46 080,00	0,00	3
01/09/2021	2021M00696 - ENREGISTREUR ET TRACEUR DE COURRIER	2021M00696	31 093,20	0,00	5
01/09/2021	2021M00744 - SPLITTER AUDIO DRAWNER 4X4	2021M00744	1 032,00	0,00	5
01/09/2021	2021D00122 - VIDEOPROTECTION SITE SIGNALISATION	2021D00122	28 992,37	0,00	0
01/09/2021	2021D00123 - VIDEOPROTECTION PONT CHABAN DELMAS BORDEAUX	2021D00123	54 032,52	0,00	0
03/09/2021	2021B00249 - MODULAIRES EXTENSION VESTIAIRES ST8 BORDEAUX	2021B00249	142 968,21	0,00	30
03/09/2021	2021M00697 - CITROEN JUMPER TOLE L3H2 GA-021-JA	2021M00697	55 266,81	0,00	7
03/09/2021	2021M00698 - RENAULT ZOE LIFE R110 GA-910-YV	2021M00698	22 381,80	0,00	5
03/09/2021	2021M00699 - RENAULT ZOE LIFE R110 GA-985-YV	2021M00699	21 381,80	0,00	5
03/09/2021	2021M00700 - CITROEN JUMPER L2H2 GA-020-TV	2021M00700	60 957,88	0,00	7
03/09/2021	21A0244 - 44 RUE DE LA GABARREYRE	21A0244	570,00	0,00	0
03/09/2021	21A0388 - 18 AVE DE PICOT	21A0388	419 000,00	0,00	0
03/09/2021	2021O00306 - AUDITS ENERGETIQUES MAISONS INDIVIDUELLES BORDEAUX	2021O00306	6 480,00	0,00	0
03/09/2021	2021O00307 - EXTENSION RENOVATION MAISON DES SPORTS LES IRIS	2021O00307	56 899,56	0,00	0
06/09/2021	2021M00705 - ASPIRATEUR GLUTTON 2411 ELECTRIC PACK	2021M00705	44 244,99	0,00	5
07/09/2021	2021M00708 - CHASSIS IVECO DAILY 70C16H3.0-FY-025-KT	2021M00708	40 016,08	0,00	10
07/09/2021	2021B00252 - ECOLE ELEMENTAIRE CAP DE BOS PESSAC	2021B00252	11 409,38	0,00	0
07/09/2021	2021I00012 - VOIRIE BLANQUEFORT 2021 CHAUSSEE ET ACCESSOIRES	2021I00012	2 458 573,18	0,00	0

Modalités et date d'acquisition	Désignation du bien	N° d'inventaire	Valeur d'acquisition (coût historique)	Cumul des amortissements au 31/12/N	Durée d'amortissement en années (2)
07/09/2021	2021O00309 - LUTTE CONTRE LA PRECARITE ENERGETIQUE 2020 - 2021	2021O00309	146 864,40	0,00	0
08/09/2021	2021D00124 - GR ET BOUCLES LOCALES METROPOLITAINES	2021D00124	2 288,40	0,00	15
08/09/2021	2021M00709 - MICROSCOPE CENTRE DEMOUSTICATION	2021M00709	2 116,80	0,00	1
08/09/2021	2021M00710 - BOUEES ET LIGNE DE JET	2021M00710	1 927,80	0,00	1
08/09/2021	2021M00711 - MINI PELLE CATERPILAR309CR N°PARC 40435	2021M00711	137 191,25	0,00	10
08/09/2021	2021S00055 - PLAINE DES SPORTS ROCQUENCOURT PESSAC	2021S00055	970 000,00	0,00	0
09/09/2021	2021M00714 - VELO RENAISSANCE 26 MIXTE	2021M00714	43 857,72	0,00	5
09/09/2021	2021B00254 - ST1 BAT N°3 STATION DE LAVAGE AMBARES	2021B00254	225,36	0,00	0
09/09/2021	2021O00310 - SYSTEME STOCKAGE ELECTRICITE MAISON ECOCITOYENNE	2021O00310	8 371,25	0,00	0
09/09/2021	2021O00311 - LOGICIEL ARCGIS NOUVELLES LISTES PLU	2021O00311	6 803,99	0,00	0
09/09/2021	2021S00056 - PRGME IMMOBILIER ASSOC ESPACE TEXTILE RIVE DROITE	2021S00056	5 360,00	0,00	0
10/09/2021	2021O00313 - DIAGNOSTIQUE ENERGETIQUE SITE REGAZ	2021O00313	5 610,00	0,00	0
10/09/2021	2021O00318 - ETUDE CONSTRUCTION ET ADAPTATION RESEAU TETRA	2021O00318	242 524,75	0,00	0
13/09/2021	2021O00320 - SOLUTION SKYLIGHT	2021O00320	1 884,96	0,00	3
13/09/2021	2021B00256 - ATELIER PARC CIMETIERE RIVE GAUCHE MERIGNAC	2021B00256	6 767,10	0,00	0
13/09/2021	2021O00321 - ETUDE AMENAGEMENT BORDEAUX DANGEARD	2021O00321	3 306,35	0,00	0
14/09/2021	2021S00059 - ETUDE RER MET TERMINUS GARE SAINT MARIENS ETAPE 1	2021S00059	216 186,40	0,00	0
14/09/2021	2021S00060 - ETUDE RER MET EXPLOITATION SAINT MARIENS LAGON	2021S00060	11 500,08	0,00	0
14/09/2021	2021S00061 - ETUDE RER MET TRAFIC BILAN ET CONTRE EXPERTISE	2021S00061	81 333,33	0,00	0
17/09/2021	2021M00718 - COMMUTATEURS ANNEE 2021	2021M00718	492 427,20	0,00	3
17/09/2021	2021M00721 - CITROEN JUMPY COMBI 9 PLACES GB-217-NR	2021M00721	24 424,50	0,00	7
17/09/2021	2021O00324 - LOGICIEL WEVER SAS	2021O00324	29 842,64	0,00	3
20/09/2021	2021M00722 - CITROEN JUMPER L2H2 GB-814-EJ	2021M00722	30 814,48	0,00	7
20/09/2021	2021M00723 - CONTROLE D ACCES CENTRE PROPRETE QUAI PALUDATE	2021M00723	34 634,54	0,00	5
20/09/2021	2021M00724 - CITROEN BERLINGO PICK-UP GB-947-LR N°PARC 15304	2021M00724	29 685,60	0,00	7
20/09/2021	2021M00725 - CITROEN BERLINGO PICK-UP GB-567-NR N°PARC 15305	2021M00725	29 685,60	0,00	7
20/09/2021	2021O00325 - SENTIER D INTERPRETATION SITE OLIVES PAREMPUYRE	2021O00325	43 338,60	0,00	0
21/09/2021	13A0425 - CHEM DU CHAI	13A0425	1 760,00	0,00	0
21/09/2021	20A0385 - 18 QUAI DE BACALAN	20A0385	73 950,54	0,00	0
21/09/2021	20A0423 - 19 QUAI DE BACALAN	20A0423	70 000,00	0,00	0
21/09/2021	20A0491 - 77-87 RUE DES ORANGERS CAUD	20A0491	732,00	0,00	0
21/09/2021	2021O00327 - CONSTRUCTION PLAN DE TRANSITION DU SI DE L EAU	2021O00327	468 934,08	0,00	0
22/09/2021	2021M00752 - PURGEUR DE FREIN	2021M00752	1 372,20	0,00	5
23/09/2021	2021B00263 - AAGV BRUGES - AIRE DE CAMPILLEAU	2021B00263	32 309,63	0,00	30
23/09/2021	2021M00728 - RENAULT KANGOO ZE GA-813-YV	2021M00728	26 697,93	0,00	7
23/09/2021	2021M00729 - CITROEN JUMPER TOLE GB-773-KA	2021M00729	30 452,40	0,00	7
23/09/2021	2021M00730 - CITROEN JUMPER TOLE GB-501-FK	2021M00730	28 186,55	0,00	7
23/09/2021	2021M00731 - CITROEN JUMPER TOLE GA-566-FK	2021M00731	28 186,55	0,00	7
23/09/2021	2021M00732 - CITROEN JUMPER TOLE GB-902-EJ	2021M00732	31 459,20	0,00	7
23/09/2021	2021M00733 - CITROEN JUMPER TOLE GB-882-EJ	2021M00733	28 738,49	0,00	7
23/09/2021	2021M00734 - CITROEN JUMPER TOLE GB-918-EJ	2021M00734	25 753,36	0,00	7
23/09/2021	2021M00735 - CITROEN JUMPER TOLE GB-870-EJ	2021M00735	31 459,20	0,00	7

Modalités et date d'acquisition	Désignation du bien	N° d'inventaire	Valeur d'acquisition (coût historique)	Cumul des amortissements au 31/12/N	Durée d'amortissement en années (2)
23/09/2021	2021M00736 - CITROEN JUMPER TOLE GB-842-EJ	2021M00736	31 459,20	0,00	7
23/09/2021	2021M00737 - RENAULT KANGOO EXPRESS MAXI GB-827-JD	2021M00737	16 362,10	0,00	7
23/09/2021	2021M00738 - CITROEN JUMPY COMBI XL 9 PLACES GA-988-HZ	2021M00738	24 976,50	0,00	7
23/09/2021	2021M00739 - CITROEN JUMPER TOLE L3H2 GA-016-JA	2021M00739	55 266,80	0,00	7
23/09/2021	2021S00067 - REALISATION GPE SCOLAIRE COMMUNAL LAFON MERIGNAC	2021S00067	450 000,00	0,00	0
24/09/2021	2021O00329 - LOGICIEL CENTREON SUPERVISION DU SI	2021O00329	3 731,83	0,00	3
24/09/2021	2021O00328 - ETUDE ET AMO SUR LA LUTTE CONTRE L HABITAT INDIGNE	2021O00328	11 040,00	0,00	0
24/09/2021	2021S00068 - ETUDE RER MET TERMINUS GARE LIBOURNE	2021S00068	154 000,00	0,00	0
27/09/2021	2021O00331 - SOLUTIONS INNOVANTES CONSTRUCTION INNOCAMPUS	2021O00331	864,00	0,00	0
27/09/2021	20A0107 - 33 RUE DE FORMONT	20A0107	21 655,09	0,00	0
27/09/2021	2021O00330 - DEFLECTOMETRE A MASSE TOMBANTE	2021O00330	864,00	0,00	3
27/09/2021	2021O00332 - REDYNAMISATION CENTRE BOURG ARTIGUES PRES B	2021O00332	36 000,00	0,00	3
28/09/2021	17A0597 - 178, 176 AVE MONTAIGNE	17A0597	11 550,00	0,00	0
28/09/2021	2021M00751 - STATION DIAGNOSTIC TEXA AXANE NEMO 2	2021M00751	16 688,40	0,00	5
28/09/2021	2021O00333 - STADE PAUL BERNARD TALENCE LOT 13 VRD	2021O00333	125 383,86	0,00	0
28/09/2021	2021O00334 - STADE PAUL BERNARD TALENCE LOT 14 INSTALL SPORTIVE	2021O00334	156 693,18	0,00	0
29/09/2021	2021M00741 - CITROEN C3 PURE TECH GB-182-TF	2021M00741	10 270,80	0,00	7
29/09/2021	2021M00742 - CITROEN C3 PURE TECH GB-761-TF	2021M00742	10 270,80	0,00	7
29/09/2021	2021M00743 - CITROEN JUMPER 35 L2H2 GB-525-FK N°PARC 17203	2021M00743	27 797,52	0,00	7
29/09/2021	21A0173 - 79 AVE ANATOLE FRANCE	21A0173	8 838,78	0,00	0
29/09/2021	2021O00335 - BATIMENT ODALYS 10ESPLANADE DE GAULLE AMIANT TVX	2021O00335	801,92	0,00	0
30/09/2021	2021M00745 - RENAULT D12 DEPANNAGE GB-550-FV	2021M00745	137 630,76	0,00	10
30/09/2021	2021I00178 - CHAMP CAPTANT DES LANDES DU MEDOC	2021I00178	278 658,00	0,00	0
01/10/2021	2021M00776 - NETTOYEUR HAUTE PRESSION HD 6 15 KARCHER	2021M00776	1 282,13	0,00	5
01/10/2021	2021O00337 - PLATEFORME WEB DE GESTION DU BENEVOLAT	2021O00337	7 200,00	0,00	3
01/10/2021	2021O00339 - ETUDE DE PROGRAMMATION BRAZZA	2021O00339	108,00	0,00	3
01/10/2021	2021S00070 - ETUDES REDEVELOPPEMENT SECTEUR CLAVEAU BORDEAUX	2021S00070	87 269,80	0,00	5
04/10/2021	2021M00747 - CITROEN C3 GB-110-TF	2021M00747	10 416,78	0,00	5
04/10/2021	2021M00749 - CITROEN BERLINGO GB-107-VA	2021M00749	15 772,80	0,00	7
05/10/2021	2021M00746 - CITROEN JUMPER NU L3 BLUE HDI GB-356-SV	2021M00746	39 570,00	0,00	7
05/10/2021	2021M00748 - CITROEN JUMPER NU L3 BLUE HDI GB-838-QW	2021M00748	36 042,00	0,00	7
05/10/2021	2021M00750 - TABLEAU HUILE SUR TOILE PONT DE PIERRE	2021M00750	950,00	0,00	0
05/10/2021	2021M00753 - CITROEN BERLINGO GB-273-MT	2021M00753	15 632,80	0,00	7
05/10/2021	2021M00754 - CITROEN BERLINGO GB-320-MT	2021M00754	15 632,80	0,00	7
05/10/2021	2021M00756 - CITROEN C3 PURE TECH GB-798-TF	2021M00756	10 270,78	0,00	5
05/10/2021	21A0175 - 79 AVE ANATOLE FRANCE	21A0175	3 156,62	0,00	0
05/10/2021	2021D00142 - PLANTATION D ARBRES VILLE DU BOUSCAT 2021	2021D00142	4 675,32	0,00	0
07/10/2021	2021M00759 - PESE COLIS 100KG PRECISION	2021M00759	169,86	0,00	1
07/10/2021	2021M00762 - MICRO BOM FUSO GB-195-ZJ N°PARC 01051	2021M00762	75 156,35	0,00	7
08/10/2021	2021M00764 - SCIE SAUTEUSE GST18 V-LI	2021M00764	185,75	0,00	1
08/10/2021	2021M00765 - PERCEUSE VIS GSR 18V-28	2021M00765	217,87	0,00	1
08/10/2021	2021M00767 - CHARIOT A DOSSIER FIXE 400KG	2021M00767	152,83	0,00	1

Modalités et date d'acquisition	Désignation du bien	N° d'inventaire	Valeur d'acquisition (coût historique)	Cumul des amortissements au 31/12/N	Durée d'amortissement en années (2)
08/10/2021	2021O00342 - EXTENSION ECOLE ELEMENTAIRE JEAN ROSTAND LORMONT	2021O00342	864,00	0,00	3
08/10/2021	2021S00073 - DEPLOIEMENT DU SYSTEME D INFORMATION GIP FSL3	2021S00073	92 615,20	0,00	0
08/10/2021	2021S00075 - ETUDE OPPORTUNITEES RER GARE ET PEM	2021S00075	40 000,00	0,00	0
11/10/2021	2021M00772 - COMPOSITION OUTILS MULTI USAGES PR PREVENTION	2021M00772	913,01	0,00	5
11/10/2021	2021O00343 - ACCOMPAGNEMENT LANCEMENT PROJET ALADIN	2021O00343	39 744,00	0,00	0
12/10/2021	18A0552 - AVE FRANCOIS MITTERRAND	18A0552	485,16	0,00	0
12/10/2021	2021O00344 - ENQUETE COUT CONSTRUCTION EN LOGEMENTS COLLECTIFS	2021O00344	11 520,00	0,00	3
12/10/2021	20A0331 - CHEM DE MAGRET	20A0331	2 250,54	0,00	0
12/10/2021	2021D00144 - AMENAGEMENTS PAYSAGERS BASSENS 2021	2021D00144	1 085,33	0,00	0
12/10/2021	2021S00076 - ETUDE PROGRAMME RER M BORDEAUX	2021S00076	43 066,60	0,00	0
13/10/2021	19A0347 - CHEM DE LA MATTE	19A0347	1 763,32	0,00	0
13/10/2021	2021O00345 - PLATEFORME NUMERIQUE RENOVATION ENERGETIQUE	2021O00345	108,00	0,00	0
13/10/2021	21A0360 - 3 RUE SAINT-SAENS	21A0360	900 000,00	0,00	0
14/10/2021	2021M00777 - SERTISSEUSE MCX 25 GATES 380 VOLTS	2021M00777	6 306,00	0,00	5
14/10/2021	2021M00778 - CITROEN BERLINGO GB-068-VS	2021M00778	15 152,80	0,00	7
14/10/2021	2021M00779 - RENAULT ZOE R110 GB-617-ZZ	2021M00779	23 463,64	0,00	5
14/10/2021	2021M00780 - RENAULT ZOE R110 GB-576-ZZZ	2021M00780	23 674,40	0,00	5
14/10/2021	2021M00781 - RENAULT ZOE R110 GB-503-ZZ	2021M00781	23 674,41	0,00	5
14/10/2021	2021O00347 - INSTAURATION PERIMETRE GARE DE MAURIAN BLANQUEFORT	2021O00347	391,01	0,00	3
14/10/2021	2021O00346 - SCHEMA DIRECTEUR HEBERGEMENT TOURISTIQUE BX MET	2021O00346	108,00	0,00	3
15/10/2021	2021M01023 - CUVES A HUILES CARBURANT	2021M01023	11 662,36	0,00	5
18/10/2021	2021M00783 - TONDEUSE TRIMAX PROCUT	2021M00783	13 572,00	0,00	5
18/10/2021	2021M00787 - TONDO BROYEUR 140 MUTHING - ROUES FRONTALES PIVOT	2021M00787	7 182,00	0,00	5
18/10/2021	2021M00788 - TONDEUSE DEBROUSSILLAUSE GRILLO	2021M00788	32 265,00	0,00	5
18/10/2021	2021M00789 - PULVERISATEUR 120L	2021M00789	1 596,30	0,00	5
18/10/2021	2021S00077 - MARE PEDAGOGIQUE NATURA 2000 ST MEDARD EN JALLES	2021S00077	8 087,10	0,00	30
19/10/2021	2021M00793 - CITROEN C3 1.2 PURETECH GB-521-QD	2021M00793	10 416,78	0,00	5
19/10/2021	2021M00794 - CITROEN C3 PSA GB-473-QD	2021M00794	10 416,78	0,00	5
19/10/2021	2021M00795 - CITROEN C3 GB-429-QD	2021M00795	10 416,78	0,00	5
19/10/2021	2021O00350 - PLATEFORME DE GESTION DE BILLETIQUE CULTURELLE BM	2021O00350	864,00	0,00	3
20/10/2021	2021M00799 - TAILLE HAIES STIHL HL94C-E	2021M00799	699,22	0,00	5
20/10/2021	2021M00800 - TAILLE HAIES STIHL HS82R-60	2021M00800	550,39	0,00	5
20/10/2021	2021O00352 - ESPACES PUBLICS ET AMENAGEMENT URBAIN	2021O00352	1 740,00	0,00	3
20/10/2021	2021S00078 - OUTILS FINANCIERS FRANCE ACTIVE AQUITAINE	2021S00078	30 000,00	0,00	30
21/10/2021	2021M00801 - PERFORATEUR BURINEUR ELECTRIQUE MILWAUKEE K95OS	2021M00801	1 024,92	0,00	5
21/10/2021	2021M00806 - ATOMISEUR STIHL SR450	2021M00806	1 313,62	0,00	5
21/10/2021	2021M00807 - DECOUPEUSE THERMIQUE	2021M00807	1 164,00	0,00	5
21/10/2021	2021M00810 - PULVERISATEUR ELECTRIQUE BERTHOUD VERMOREL 3000	2021M00810	3 505,62	0,00	5
21/10/2021	2021O00359 - PLATEFORMES DEMATERIALISATION GED ALFRESCO	2021O00359	9 780,00	0,00	3

Modalités et date d'acquisition	Désignation du bien	N° d'inventaire	Valeur d'acquisition (coût historique)	Cumul des amortissements au 31/12/N	Durée d'amortissement en années (2)
21/10/2021	2021O00353 - SCHEMA DIRECTEUR DE L IMMOBILIER	2021O00353	134 240,70	0,00	0
21/10/2021	2021O00355 - AUDITS ACCESSIBILITE DE SITES INTERNET BM	2021O00355	29 400,00	0,00	0
21/10/2021	2021O00356 - SCHEMA DE REFERENCE ART ET METIER	2021O00356	108,00	0,00	3
21/10/2021	2021O00357 - DEPLACEMENT REPARATION EQUIPEMENT CONTRE INCENDIE	2021O00357	864,00	0,00	3
21/10/2021	2021O00358 - REDYNAMISATION CENTRE BOURG ARTIGUES	2021O00358	108,00	0,00	3
22/10/2021	2021M00812 - CITROEN C3 -GC-317-EX	2021M00812	10 416,78	0,00	5
22/10/2021	2021M00813 - CITROEN C3 PURETECH GC-358-EX	2021M00813	10 416,78	0,00	5
22/10/2021	2021M00814 - CITROEN C3 GC-323-EX	2021M00814	10 416,78	0,00	5
22/10/2021	2021M00815 - CITROEN C3 PURETECH GC-331-EX	2021M00815	10 416,78	0,00	5
22/10/2021	2021M00816 - CITROEN C3 PURETECH GC-315-EX	2021M00816	10 416,78	0,00	5
22/10/2021	21A0411 - 76 CRS DE VERDUN	21A0411	233 000,00	0,00	0
22/10/2021	2021S00080 - TERRAINS DE JEUX SYNTHETIQUES ST LOUIS MONTFERRAND	2021S00080	24 448,16	0,00	30
25/10/2021	2021M00817 - MEULEUSE D'ANGLE MAKITA	2021M00817	129,98	0,00	1
25/10/2021	2021M00818 - TRACTEUR LINTRAC EPAREUSE NOREMAT GB-108-XX 80735	2021M00818	149 111,53	0,00	7
25/10/2021	2021M00821 - PESSAC ABRI VELOS RUE M L KING	2021M00821	4 074,80	0,00	5
25/10/2021	2021M00980 - BORNE DE CHARGE VEHICULES ELECTRIQUES LORMONT	2021M00980	9 440,34	0,00	5
25/10/2021	2021O00360 - CONCEPTION DE SITES EN MARQUE BLANCHE	2021O00360	43 200,00	0,00	2
26/10/2021	2021M00823 - ARMOIRE REFRIGEREE	2021M00823	5 987,52	0,00	5
26/10/2021	2021M00824 - CITROEN C3 PURE TECH GB-553-QD	2021M00824	10 270,80	0,00	5
26/10/2021	2021M00827 - BENNE AMOVIBLE CL2 12M3 AVEC CASQUETTE N°P 360439	2021M00827	9 240,00	0,00	10
26/10/2021	2021M00828 - BENNE AMOVIBLE CL2 12M3 AVEC CASQUETTE N°P 360440	2021M00828	9 240,00	0,00	10
26/10/2021	2021M00829 - BENNE 40m3 AVEC DEUX DEMI CADRE FILETS °N°P 360441	2021M00829	7 560,00	0,00	10
26/10/2021	2021M00830 - BENNE 40m3 AVEC DEUX DEMI CADRE FILETS N°P 360442	2021M00830	7 560,00	0,00	10
26/10/2021	2021M00831 - CITROEN PICK-UP GB-867-QG N°PARC 15306	2021M00831	29 685,60	0,00	7
26/10/2021	2021O00361 - ETUDES PAPI - RESTAURATION DIGUES GARONNE	2021O00361	34 560,00	0,00	0
28/10/2021	2021M00832 - 2 DESSERTS 4 PLATEAUX	2021M00832	1 309,01	0,00	1
28/10/2021	2021M00833 - CHASSIS 7 T GB-599-WE N°PARC 01054	2021M00833	98 938,04	0,00	7
28/10/2021	2021M00835 - PERCEUSE VISS. 18B DDF481RTJ	2021M00835	455,04	0,00	1
28/10/2021	2021M00836 - PERCEUSE VISS. 18V DDF481RTJ	2021M00836	1 365,12	0,00	5
28/10/2021	2021M00838 - MEULEUSE 125 MM LI 5 AH	2021M00838	388,56	0,00	5
28/10/2021	21A0309 - QUAI DE PALUDATE PLACES PARKING AMODIATION	21A0309	1 734 334,02	0,00	0
28/10/2021	2021O00362 - CENTRE BOURG MARTIGNAS SUR JALLES	2021O00362	2 640,00	0,00	0
29/10/2021	2021M00842 - RENAULT KANGOO MAXI ZE GC-511-CR N°PARC 15974E	2021M00842	26 921,03	0,00	7
29/10/2021	2021M00843 - SCIE CIRCULAIRE 18V DSS610RMJ	2021M00843	375,96	0,00	1
29/10/2021	2021M00844 - MARTEAU THERMIQUE BH65	2021M00844	12 376,02	0,00	5
29/10/2021	2021M00845 - CHASSIS BENNE RENAULT FM-820-PY 17820	2021M00845	45 649,62	0,00	7
29/10/2021	2021M00846 - CHARIOT ROUES GONFLABLES	2021M00846	415,80	0,00	5
29/10/2021	20A0378 - 89 RUE MARCELIN JOURDAN CAUD	20A0378	732,00	0,00	0
29/10/2021	2021B00286 - RDC IMMEUB CENTRE DE PROPLETE - QUAI DECHARCHEMENT	2021B00286	216 525,96	0,00	0

Modalités et date d'acquisition	Désignation du bien	N° d'inventaire	Valeur d'acquisition (coût historique)	Cumul des amortissements au 31/12/N	Durée d'amortissement en années (2)
01/11/2021	2021O00371 - SI COMPTE TERRITORIAL CITOYEN DIGITAL	2021O00371	235 344,46	0,00	3
01/11/2021	2021O00372 - MISE EN OEUVRE LOGICIEL PREVENTIEL SANTE TRAVAIL	2021O00372	6 246,00	0,00	3
01/11/2021	2021O00389 - COFFRE-FORT NUMERIQUE	2021O00389	18 480,00	0,00	3
01/11/2021	2021O00413 - LOGICIEL DE DIFFUSION DES ARCHIVES MERIGNAC	2021O00413	3 425,00	0,00	3
02/11/2021	2021M00847 - SOUFFLEUR STIHL BR450C-EF	2021M00847	1 310,40	0,00	5
02/11/2021	2021M00848 - MAISON DE PROJET CENON ALARME INTRUSION	2021M00848	2 556,72	0,00	5
02/11/2021	2021M00877 - POSTE A SOUDER MIG200SP PACK OPSIAL	2021M00877	1 795,36	0,00	5
02/11/2021	2021O00364 - AMELIORATION AUTOCOMS	2021O00364	32 452,80	0,00	3
02/11/2021	2021S00083 - MATERIEL FONDATION CULTURE CIVILISATION DU VIN	2021S00083	908 000,00	0,00	0
02/11/2021	2021S00084 - RER MET POLE ECHANGE MULTIMODAL BOUSCAT ST GERMAIN	2021S00084	661 000,00	0,00	0
03/11/2021	2021M00861 - ENREGISTREUR DE TEMPERATURE ET HYGROMETRIE	2021M00861	348,00	0,00	1
03/11/2021	2021M00868 - CITROEN C3 GB-041-QC N°PARC 11000	2021M00868	10 270,70	0,00	5
03/11/2021	2021M00870 - BENNE BEAUDONNET N°PARC 360444	2021M00870	6 328,00	0,00	10
03/11/2021	2021M00871 - BENNE BEAUDONNET N°PARC 360445	2021M00871	6 328,00	0,00	10
03/11/2021	2021M00872 - BENNE BEAUDONNET N°PARC 360446	2021M00872	6 328,00	0,00	10
03/11/2021	2021M00873 - BENNE BEAUDONNET N°PARC 360447	2021M00873	6 328,00	0,00	10
03/11/2021	2021M00874 - BENNE BEAUDONNET N°PARC 360448	2021M00874	6 328,00	0,00	10
03/11/2021	2021M00875 - BENNE BEAUDONNET N°PARC 360449	2021M00875	6 328,00	0,00	10
03/11/2021	2021B00289 - IMMEUBLE ODALYS LES CITADINES BORDEAUX	2021B00289	46 270,47	0,00	0
03/11/2021	2021O00365 - PROJET FERME URBAINE BORDEAUX RUE RIVIERE	2021O00365	6 337,62	0,00	0
04/11/2021	2021M00876 - KIT BARRE DE MAGNETIQUE AVEC 2 GYROPHARES	2021M00876	4 608,00	0,00	5
04/11/2021	2021M00878 - CHARIOT ELEVATEUR FENWICK E16 60493E	2021M00878	29 999,14	0,00	10
04/11/2021	2021M00879 - NETTOYEUR STATIONNAIRE KARCHER	2021M00879	15 425,22	0,00	5
04/11/2021	2021M00880 - DISTRIBUTEUR DE TICKETS ACCEUIL POLICE MUNICIPALE	2021M00880	3 294,68	0,00	5
04/11/2021	2021M00881 - CITROEN BERLINGO GC-701-LT N°PARC 15323	2021M00881	29 685,60	0,00	7
05/11/2021	2021M00882 - CITROEN C3 GC-328-EX	2021M00882	10 416,78	0,00	5
05/11/2021	2021M00883 - CG ACQ KANGOO ZE RENAULT GC-438-DS	2021M00883	27 262,12	0,00	7
05/11/2021	2021M00884 - TONDEUSE GAZON RASION 2 SMART	2021M00884	1 533,60	0,00	5
05/11/2021	2021M00885 - BATTERIE 1500 ULTRA LITHIUM SEULE - CHARGEUR BATTE	2021M00885	1 541,27	0,00	5
05/11/2021	2021M00886 - RENAULT TRAFIC 8 PLACES FQ-419-MK N°PARC 16743	2021M00886	24 795,97	0,00	7
05/11/2021	2021M00887 - PACK BATTERIE 250 ULTRA LITHIUM ET CHARGEUR	2021M00887	526,54	0,00	5
05/11/2021	2021M00888 - RENAULT D12 NU BIBLIOSBUS-EC-693-JT	2021M00888	66 637,88	0,00	10
08/11/2021	2021B00292 - QUAI DE DECHARGEMENT ET ZONE DE TRI DECHETS PCRG	2021B00292	71 832,88	0,00	30
08/11/2021	2021M00891 - ASPIRATEUR EAU NT65 2 POUR LE CENTRE 3D	2021M00891	518,78	0,00	1
08/11/2021	2021M00892 - NETTOYEUR HAUTE PRESSION HD POUR CENTRE 3D	2021M00892	641,09	0,00	1
08/11/2021	2021M00896 - ENCEINTES BOSE SUR BATTERIE	2021M00896	2 473,86	0,00	5
08/11/2021	2021M00897 - SCIE CIRCULAIRE PLONGEANT 1300W	2021M00897	319,67	0,00	1
08/11/2021	2021M00898 - SCIE SAUTEUSE GST 160 CE	2021M00898	255,58	0,00	1
08/11/2021	2021M00899 - MEULEUSE FILAIRE 125 MM GA5040R	2021M00899	85,19	0,00	1
08/11/2021	2021M00900 - MEULEUSE MAKITA 125 MM 18 V LI 5 AH	2021M00900	3 108,47	0,00	1
08/11/2021	2021M00901 - BORNES DE CHARGE VEHICULES ELECTRIQUES PAREMPUYRE	2021M00901	3 207,08	0,00	5
08/11/2021	2021M00902 - PERCEUSE VISSEUSE 18V DDF481RTJ	2021M00902	455,04	0,00	1

Modalités et date d'acquisition	Désignation du bien	N° d'inventaire	Valeur d'acquisition (coût historique)	Cumul des amortissements au 31/12/N	Durée d'amortissement en années (2)
08/11/2021	2021D00145 - AMENAGEMENT PAYSAGER TALENCE 2021	2021D00145	17 281,55	0,00	0
08/11/2021	2021O00367 - GPE SCOLAIRE MICHELET CENON LOT8 MENU+LOT14 ELECTR	2021O00367	25 878,04	0,00	0
09/11/2021	2021M00903 - CITROEN BERLINGO GB-892-QY N°PARC 15320	2021M00903	29 685,60	0,00	7
10/11/2021	2021M00904 - BORNE DE DISTRIBUTION DE CARBURANT TALENCE	2021M00904	22 650,00	0,00	5
10/11/2021	20A0379 - 91 RUE MARCELIN JOURDAN CAUD	20A0379	732,00	0,00	0
10/11/2021	21A0380 - 55 RUE SOURBES	21A0380	660 000,00	0,00	0
10/11/2021	2021S00085 - CAP SCIENCES PROJETS 2021	2021S00085	192 000,00	0,00	0
12/11/2021	2021M00937 - PONT 4 COLONNES STERTIL	2021M00937	28 864,80	0,00	5
12/11/2021	2021O00379 - LOGICIEL KNITIV	2021O00379	29 177,32	0,00	3
12/11/2021	2021O00373 - ETUDE RENOUVEL URBAIN ZA ECO LA GARDETTE LORMONT	2021O00373	864,00	0,00	3
12/11/2021	2021O00374 - MATERIEL LABORATOIRE POUR LA VOIRIE 2022-2026	2021O00374	864,00	0,00	3
12/11/2021	2021S00087 - PROJET DE CREATION D UN TIERS LIEU BLANQUEFORT	2021S00087	8 800,00	0,00	0
15/11/2021	2021M00907 - PERFORATEUR DHR264PT4J	2021M00907	1 112,86	0,00	5
15/11/2021	2021M00908 - TOURET A MEULER 230V 0.30KW D150MM 316E	2021M00908	208,68	0,00	1
15/11/2021	2021M00909 - PERCEUSE VISSEUSE DHP 451RMJ 18V 4AH	2021M00909	1 162,29	0,00	1
15/11/2021	2021M00910 - PERFORATEUR DHR264PT4J	2021M00910	1 131,31	0,00	1
15/11/2021	2021B00293 - ECOLE MATERNELLE M. PAGNOL LORMONT	2021B00293	4 631,04	0,00	0
15/11/2021	2021O00380 - ECOLE ELEMENTAIRE CONDORCET LORMONT	2021O00380	11 622,60	0,00	0
15/11/2021	2021S00088 - AMENAGEMENTS FERROVIAIRES SUD DE BORDEAUX	2021S00088	325 000,00	0,00	0
16/11/2021	2021M00911 - LAVE LINGE LG FRONTAL 15KG	2021M00911	1 223,29	0,00	5
16/11/2021	2021M00919 - STATION LEICA CS20	2021M00919	7 200,00	0,00	5
16/11/2021	2021M00920 - STATION LEICA GR30 AVEC ANTENNE GNSS	2021M00920	57 782,40	0,00	5
16/11/2021	2021O00381 - AMO POUR UNE ETUDE FOND D AIDE AUX JEUNES	2021O00381	9 765,00	0,00	0
16/11/2021	2021O00382 - TOPOGRAPHIE ET ETUDE VOIRIE PAREMPUYRE 2021	2021O00382	0,00	0,00	0
16/11/2021	2021O00384 - DATA LAKE-STOCKAGE INFORMATIQUE	2021O00384	24 690,36	0,00	0
17/11/2021	2021M00922 - DEBROUSSAILLEUSE STIHL FS460C-EM	2021M00922	871,20	0,00	1
17/11/2021	2021M00923 - TRONCONNEUSE STIHL MS261C-M 45CM	2021M00923	1 406,40	0,00	1
17/11/2021	2021M00927 - ACHAT REMORQUE PLATEAU 4M 2500KG	2021M00927	9 297,24	0,00	5
17/11/2021	2021M00928 - TONDEUSE DEBROUSSAILLEUSE GRILLO ET GIROPHARE	2021M00928	10 846,80	0,00	5
17/11/2021	2021M00929 - TONDEUSE GRILLON FX27 ET SIEGE GRILLO	2021M00929	10 908,00	0,00	5
17/11/2021	2021M00931 - TRACTEUR KIOTI	2021M00931	54 536,04	0,00	7
17/11/2021	2021M00932 - SOUFFLEUR AGRIMETAL	2021M00932	7 356,00	0,00	5
17/11/2021	2021M00935 - SOUFFLEUR STIHL BR450	2021M00935	1 182,38	0,00	1
17/11/2021	2021M00936 - TONDEUSE ELECTRIQUE STIHL RMA443VC	2021M00936	1 112,39	0,00	5
17/11/2021	2021O00386 - PROJET PHOTOVOLTAIQUE SUR P-R VILLENAVE D ORNON	2021O00386	0,00	0,00	0
17/11/2021	2021S00090 - ETUDE AMENAGEMENT PARC DE LA MAIRIE ARTIGUES	2021S00090	21 000,00	0,00	0
18/11/2021	2021R00002 - AIRE POIDS LOURDS LATULE	2021R00002	9 240,00	0,00	0
18/11/2021	2021O00390 - AUDIT ETUDE SNCF ET FAISABILITE HALTE MEDOQUINE	2021O00390	109 890,00	0,00	0
19/11/2021	2021M00947 - VIDEOPROTECTION ST5	2021M00947	15 328,28	0,00	5
19/11/2021	2021M00949 - PEUGEOT PARTNER FE-293-PD	2021M00949	13 161,67	0,00	7
19/11/2021	2021M00951 - PEUGEOT PARTNER FE-301-PD	2021M00951	13 161,67	0,00	7
19/11/2021	21A0072 - 78 RUE DEPE CAUD	21A0072	3 300,00	0,00	0
19/11/2021	2021O00393 - AMO MARCHE INFOGERANCE	2021O00393	47 436,00	0,00	0
19/11/2021	2021O00395 - STADE PAUL BERNARD TALENCE LOT 5 TRAITEMENT FACADE	2021O00395	186 749,07	0,00	0

Modalités et date d'acquisition	Désignation du bien	N° d'inventaire	Valeur d'acquisition (coût historique)	Cumul des amortissements au 31/12/N	Durée d'amortissement en années (2)
19/11/2021	2021S00091 - ESPACE CO WORKING ASSOCIATION ARC SUD DVLPM	2021S00091	9 600,00	0,00	0
22/11/2021	2021M00959 - VISIOCONFERENCE SALLE DE REUNION DGNSI	2021M00959	68 951,47	0,00	5
22/11/2021	2021M00960 - LASER SIMPLE PENTE SEMI AUTO RUGBY CLH-CLX300 LEI	2021M00960	2 204,74	0,00	5
22/11/2021	2021M00961 - LASER LEICA LINO L6G-1	2021M00961	2 336,32	0,00	5
22/11/2021	2021M00962 - POSTE SOUDURE PROGYS	2021M00962	653,30	0,00	1
22/11/2021	2021M00963 - TRANSPALLETTE MANUEL 2.5T 1150X525 GRIS ERGO OPSI	2021M00963	310,25	0,00	1
22/11/2021	2021M00965 - RENAULT EXPRESS VAN GC-785-RJ	2021M00965	14 297,90	0,00	7
22/11/2021	2021M00979 - LAVE VAISSELLE AVEC CAPOT POUR LE ST3	2021M00979	4 484,30	0,00	5
22/11/2021	2021O00397 - SOLUTION SYSTEME VISIO-CONFERENCE	2021O00397	158 046,64	0,00	3
22/11/2021	2021O00396 - STADE PAUL BERNARD TALENCE LOT 2 OSSATURE BOIS	2021O00396	74 697,15	0,00	0
22/11/2021	2021O00399 - ETUDES SECTEUR TESTAUD-GUESDE-BRUNEREAU CENON	2021O00399	61 379,10	0,00	0
23/11/2021	2021M00966 - TONDEUSE STIHL RMA2 RV	2021M00966	1 454,00	0,00	5
23/11/2021	2021M00967 - ASPIRATEUR DE FEUILLES COCHET AR23	2021M00967	9 337,08	0,00	5
23/11/2021	2021M00968 - TRACTEUR KIOTI DK 6020 HERRIBERY	2021M00968	53 502,28	0,00	10
23/11/2021	2021M00969 - ASPIRATEUR DE FEUILLES COCHET AR23	2021M00969	9 337,08	0,00	5
23/11/2021	2021M00972 - GOUPIL G4 GC-479-TX N° PARC 09105E	2021M00972	33 713,96	0,00	7
23/11/2021	2021M00973 - GOUPIL G4 GC-912-TX N°PARC 09106E	2021M00973	33 713,98	0,00	7
23/11/2021	21A0263 - 33 RUE DES SABLES	21A0263	6 720,00	0,00	0
23/11/2021	2021B00297 - SERIES CIMETIERE CREMATORIUM PESSAC MERIGNAC 2021	2021B00297	259 369,56	0,00	0
23/11/2021	2021O00402 - ACCOMPAGNEMENT DEPLOIEMENT ET ASSISTANCE GMAO	2021O00402	47 988,00	0,00	0
23/11/2021	2021O00404 - ENQUETE ET DIAGNOSTIC AGRICOLE DU TERRITOIRE BM	2021O00404	108,00	0,00	3
23/11/2021	2021O00405 - PLAN D ACTION BIODIVER CITE 2021-2026	2021O00405	68 714,00	0,00	0
23/11/2021	2021S00094 - CONCESSION AMENAGEMENT ZAC COEUR DE VILLE LE HAILLAN	2021S00094	252 176,00	0,00	30
24/11/2021	2021M00975 - PINCE LEVAGE VOIRIE POUR ELEMENTS FTZ-GBA	2021M00975	7 464,00	0,00	5
24/11/2021	2021M00976 - TRONCONNEUSES ELECTRIQUE MSA 161T ET BATTERIES	2021M00976	1 468,64	0,00	5
24/11/2021	2021M00977 - STATION GAZOIL 1500L ET ENSEMBLE MOBILE POMPE	2021M00977	3 890,52	0,00	5
24/11/2021	2021O00409 - PLATEFORME DE TRANSFERT DONNEES	2021O00409	19 020,00	0,00	3
24/11/2021	2021D00150 - PLANTATIONS D'ARBRES VILLE D ARTIGUES 2021	2021D00150	19 934,90	0,00	0
24/11/2021	2021O00406 - NPNRU CARRIER LORMONT APPELS DE FONDS TRVX	2021O00406	0,00	0,00	0
24/11/2021	2021O00407 - NPNRU JOLIOT CURIE FLOIRAC APPEL DE FONDS TRVX	2021O00407	0,00	0,00	0
24/11/2021	2021O00408 - NPNRU JOLIOT CURIE CENON APPEL DE FONDS TRAVAUX	2021O00408	0,00	0,00	0
24/11/2021	2021S00095 - FDS CONCOURS ECLAIRAGE PUBLIC VOIE VERTE LORMONT	2021S00095	85 550,00	0,00	30
25/11/2021	2021B00299 - TOUR DEVEZE BORDEAUX	2021B00299	6 722,62	0,00	20
25/11/2021	2021D00151 - PLANTATION D ARBRES MERIGNAC	2021D00151	45 713,76	0,00	15
25/11/2021	2021O00410 - ASSISTANCE ADMINISTRATIVE INSONORISATION FACADE	2021O00410	9 697,20	0,00	0
25/11/2021	2021S00096 - JARDINS COLLECTIFS ASSOC ATELIERS BAINS DOUCHES	2021S00096	4 000,00	0,00	30

Modalités et date d'acquisition	Désignation du bien	N° d'inventaire	Valeur d'acquisition (coût historique)	Cumul des amortissements au 31/12/N	Durée d'amortissement en années (2)
26/11/2021	2021M00984 - TOND DEBROUSSAILLEUSE ST7 GRILLO CL 75 NS : 713657	2021M00984	3 153,00	0,00	5
26/11/2021	2021M00986 - DEBROUSSAILLEUSE STIHL FS131 NS : 530823227	2021M00986	542,16	0,00	1
26/11/2021	2021M00987 - TELEMETRE LASER TRUPULSE 200L NS : 205032	2021M00987	586,80	0,00	5
26/11/2021	2021M00988 - SOUFFLEUR STIHL 529428098 BR800C-E	2021M00988	652,01	0,00	1
26/11/2021	2021M00989 - RENAULT KANGOO MAXI ZE GC-989-XF	2021M00989	28 328,86	0,00	7
26/11/2021	2021M00991 - POLYBENNE CHASSIS FUSO GC-586-LV N°PARC 17928	2021M00991	32 019,31	0,00	7
26/11/2021	2021M00992 - PILONNEUSE BS60-4	2021M00992	7 033,44	0,00	5
26/11/2021	2021M00993 - PLAQUE VIBRANTE WP 1540AW	2021M00993	2 415,78	0,00	5
26/11/2021	2021M00994 - BENNE AMOVIBLE N°PARC 35054	2021M00994	5 970,00	0,00	10
26/11/2021	2021M00995 - BENNE AMOVIBLE N°PARC 35055	2021M00995	5 970,00	0,00	10
26/11/2021	2021M00996 - BENNE AMOVIBLE N° PARC 35056	2021M00996	5 970,00	0,00	10
26/11/2021	2021M00997 - BENNE AMOVIBLE N°PARC 35057	2021M00997	5 970,00	0,00	10
26/11/2021	2021M00998 - BENNE AMOVIBLE N°PARC 35058	2021M00998	5 970,00	0,00	10
26/11/2021	2021M00999 - BENNE AMOVIBLE N°PARC 35059	2021M00999	5 970,00	0,00	10
26/11/2021	2021M01000 - BENNE AMOVIBLE N°PARC 35060	2021M01000	10 671,43	0,00	10
26/11/2021	2021M01001 - BENNE AMOVIBLE N°PARC 35061	2021M01001	10 671,43	0,00	10
26/11/2021	2021M01002 - BENNE AMOVIBLE N°PARC 35062	2021M01002	10 671,43	0,00	10
26/11/2021	2021M01003 - BENNE AMOVIBLE N°PARC 35063	2021M01003	10 671,43	0,00	10
26/11/2021	2021M01004 - BENNE AMOVIBLE N°PARC 35064	2021M01004	10 671,43	0,00	10
26/11/2021	2021M01005 - BENNE AMOVIBLE N°PARC N°35065	2021M01005	10 671,43	0,00	10
26/11/2021	2021M01006 - BENNE AMOVIBLE N°PARC 35066	2021M01006	10 671,42	0,00	10
26/11/2021	2021M01007 - SCIE A SOL C51	2021M01007	1 687,49	0,00	5
26/11/2021	2021M01008 - MOTOPOMPE JET	2021M01008	2 244,24	0,00	5
26/11/2021	2021M01009 - PINCE PROBST BVZ	2021M01009	242,40	0,00	5
26/11/2021	2021M01010 - PINCE POUR ELEMENTS PREFABRIQUES	2021M01010	3 732,00	0,00	5
26/11/2021	2021O00418 - DEPLOIEMENT SERVICES NUMERIQUES GEOLOCALISES	2021O00418	20 400,00	0,00	0
26/11/2021	2021O00425 - AMO VALORISATION ILOT DES GENETS PAREMPUYRE	2021O00425	28 935,00	0,00	0
26/11/2021	2021S00099 - TVX ENFOUISSEMENT LIGNE HT DRAVEMONT FLOIRAC	2021S00099	384 600,00	0,00	0
29/11/2021	2020B00272 - STADE MATMUT ATLANTIQUE (GER) CRS JULES LADOUMEGUE	2020B00272	1 003 052,51	0,00	1
29/11/2021	2021M01011 - ASPIRATEURS RESIDENCE VIVALDI AN 2021	2021M01011	519,96	0,00	1
29/11/2021	2021M01012 - TABLE CARREE RUBEN NOYER CLAIR VIVALDI	2021M01012	319,98	0,00	1
29/11/2021	2021M01013 - MATELAS RESIDENCE VIVALDI APPT	2021M01013	339,98	0,00	1
29/11/2021	2021M01014 - REFRIGERATEUR TOP CANDY RES VIVALDI	2021M01014	669,98	0,00	1
29/11/2021	2021M01015 - FORD TRANSIT FZ-780-LV	2021M01015	7 187,70	0,00	7
29/11/2021	2021M01017 - TONDEUSE STIHL RM 545 VM	2021M01017	3 049,20	0,00	1
29/11/2021	2021M01018 - REMORQUE CITERNE ROUTIERE GC-516-ZE N°PARC 32004	2021M01018	16 305,92	0,00	10
29/11/2021	2021M01020 - PLAQUE VIBRANTE VP 1135 AW	2021M01020	3 837,60	0,00	5
29/11/2021	2021M01024 - PLAQUE VIBRANTE VP 1135 AW	2021M01024	1 918,80	0,00	5
29/11/2021	2021M01025 - TRACTEUR KIOTI DK 6020 HST	2021M01025	97 176,18	0,00	7
29/11/2021	2021M01026 - ARMOIRE DE STOCKAGE AZ150	2021M01026	1 600,56	0,00	1
29/11/2021	2021M01027 - ARMOIRE DE STOCKAGE AZ300	2021M01027	1 076,76	0,00	5
29/11/2021	2021M01028 - CAISSON DE VENTILATION	2021M01028	1 974,02	0,00	1
29/11/2021	2021I00181 - MOBILIER URBAIN CARREFOUR DE LA LIBERATION TALENCE	2021I00181	175 095,60	0,00	0

Modalités et date d'acquisition	Désignation du bien	N° d'inventaire	Valeur d'acquisition (coût historique)	Cumul des amortissements au 31/12/N	Durée d'amortissement en années (2)
29/11/2021	2021O00427 - RACCORDEMENT JARDIN BOTANIQUE A RESEAU DE CHALEUR	2021O00427	1 980,00	0,00	0
29/11/2021	2021O00428 - ETUDE GEOTECHNIQUE PONTON BELVEDERE BORDEAUX	2021O00428	5 288,15	0,00	0
29/11/2021	2021S00100 - REHABILITATION CRECHE DES DOUVES BORDEAUX	2021S00100	120 000,00	0,00	30
30/11/2021	2021B00300 - PARKING STADE MATMUT ATTENTION LIRE 2315 OU 2	2021B00300	9 244,84	0,00	30
30/11/2021	2021M01029 - DIVAN D'EXAMEN	2021M01029	580,90	0,00	1
02/12/2021	2021M01030 - 3 ECRAN TACTILE AVEC 1 MINI PC MUSEUM	2021M01030	3 588,00	0,00	1
02/12/2021	2021M01031 - CITROEN JUMPER L2H2 TOLE	2021M01031	22 114,32	0,00	7
02/12/2021	2021M01032 - BALAYEUSE COMPACT N°PARC 06014E	2021M01032	157 533,59	0,00	5
02/12/2021	2021M01033 - CITROEN BERLINGO GC-177-VR N°PARC 15322	2021M01033	29 685,60	0,00	7
02/12/2021	2021M01034 - CITROEN BERLINGO GC-178-MJ N°PARC 15321	2021M01034	29 685,60	0,00	7
02/12/2021	2021M01035 - BENNE AMOVIBLE N°PARC 35053	2021M01035	6 240,00	0,00	10
02/12/2021	2021M01036 - BENNE VOIRIE N°PARC 360443	2021M01036	8 220,00	0,00	10
02/12/2021	2021M01037 - BENNE AMOVIBLE N°PARC 35050	2021M01037	6 240,00	0,00	10
02/12/2021	2021O00431 - PLATEFORME DE GESTION DU STATIONNEMENT PAYANT	2021O00431	157 824,00	0,00	3
03/12/2021	2021M01038 - PONT 2 COLONNES ELECTROMECHANIQUE OMCM 199 BETA	2021M01038	14 272,80	0,00	5
03/12/2021	2021M01039 - BORNE DE CHARGE VEHICULES ELECTRIQUES BORDEAUX	2021M01039	32 441,22	0,00	5
03/12/2021	2021M01042 - BORNE CHARGE VEHICULES ELECTRIQUES LE HAILLAN	2021M01042	8 817,55	0,00	5
03/12/2021	2021I00026 - VOIRIE MERIGNAC 2021 CHAUSSEE ET ACCESSOIRES	2021I00026	5 066 029,15	0,00	0
03/12/2021	2021S00104 - TOILETTES SECHES ASSOCIATION LA FUMAINERIE	2021S00104	14 000,00	0,00	0
06/12/2021	2021M01045 - DEFIBRILLATEUR LIFEPAK	2021M01045	1 265,09	0,00	5
08/12/2021	19A0180 - 69/71 RUE DE LACANAU	19A0180	213,18	0,00	0
09/12/2021	98A0408 - 19 RUE DE LA CAGE VERTE CAUD	98A0408	274,33	0,00	0
13/12/2021	2021B00311 - STADE MATMUT ATLANTIQUE (GER) CRS JULES LADOUMEGUE	2021B00311	413 089,07	0,00	0
14/12/2021	10A0060 - 6 - 6 BIS AVE CHARLES DE GAULLE	10A0060	1 173,35	0,00	0
14/12/2021	18A0327 - 33,35 RUE DE LONGCHAMPS CAUD	18A0327	191,62	0,00	0
14/12/2021	18A0364 - 202 - 206 AVE DU HAUT LEVEQUE	18A0364	522,15	0,00	0
14/12/2021	2021M01047 - CONTROLE D ACCES BAT ADMIN GYMNASSE BORDEAUX	2021M01047	61 626,38	0,00	3
14/12/2021	2021O00436 - LOGICIEL MICRO SESAME V2018	2021O00436	37 714,50	0,00	3
14/12/2021	20A0445 - 104 RUE ETCHENIQUE CAUD	20A0445	151,06	0,00	0
15/12/2021	18A0417 - AVE CHARLES ET EMILE LESTAGE	18A0417	489,60	0,00	0
17/12/2021	2021O00437 - AVANCE TVX PLOMBS EAU POTABLE SUEZ 2006-2014	2021O00437	31 881 000,00	0,00	0
17/12/2021	2021S00105 - MOBILIER GROUPE SCOLAIRE MODESTE TESTAS (BAF)	2021S00105	146 259,00	0,00	5
17/12/2021	2021S00106 - MOBILIER GROUPE SCOLAIRE JEAN JACQUES SEMPE (BAF1)	2021S00106	157 500,00	0,00	5
17/12/2021	2021S00107 - MOBILIER GROUPE SCOLAIRE GINKO 2 NELSON MANDELA	2021S00107	198 000,00	0,00	5
22/12/2021	21A0016 - 30 RUE REIGNIER	21A0016	944,49	0,00	0
23/12/2021	18A0330 - RUE DU DOYEN CIROT	18A0330	2 936,72	0,00	0
23/12/2021	19A0037 - S/N IMP GAUGUIN	19A0037	175,06	0,00	0
23/12/2021	19A0149 - RUE MARCELINE DESBORDES-VALMO	19A0149	9 138,89	0,00	0
24/12/2021	14A0431 - 163 RUE ROUSTAING	14A0431	5 775,41	0,00	0
29/12/2021	20A0063 - CHEM DU BOIS DES ORMES	20A0063	1 155,23	0,00	0

Modalités et date d'acquisition	Désignation du bien	N° d'inventaire	Valeur d'acquisition (coût historique)	Cumul des amortissements au 31/12/N	Durée d'amortissement en années (2)
Acquisitions à titre gratuit			12 341 689,75	1 639 579,52	
01/07/2013	2021M00330 - BORNE RECHARGE ELECT BEGLES - REPRISE BLUECUB	2021M00330	45 859,03	29 700,76	10
01/07/2013	2021M00332 - BORNE RECHARGE ELECT BRUGES- REPRISE BLUECUB	2021M00332	50 591,86	33 155,52	10
01/07/2013	2021M00335 - BORNE RECHARGE ELECT CENON - REPRISE BLUECUB	2021M00335	57 244,91	39 285,30	10
01/07/2013	2021M00337 - BORNE RECHARGE ELECT FLOIRAC - REPRISE BLUECUB	2021M00337	24 654,50	16 088,02	10
01/07/2013	2021M00338 - BORNE RECHARGE ELECT LE BOUSCAT - REPRISE BLUECUB	2021M00338	35 021,27	25 274,43	10
01/07/2013	2021M00339 - BORNE RECHARGE ELECT MERIGNAC - REPRISE BLUECUB	2021M00339	120 787,88	81 733,93	10
01/07/2013	2021M00340 - BORNE RECHARGE ELECT PESSAC - REPRISE BLUECUB	2021M00340	90 003,66	58 902,10	10
01/07/2013	2021M00341 - BORNE RECHARGE ELECT TALENCE - REPRISE BLUECUB	2021M00341	103 463,05	71 819,43	10
01/07/2013	2021M00342 - BORNE RECHARGE ELECT VILLENAVE - REPRISE BLUECUB	2021M00342	40 157,66	26 342,64	10
01/07/2013	2021M00595 - BORNE RECHARGE ELECT BORDEAUX - REPRISE BLUECUB	2021M00595	1 797 956,84	1 257 277,39	10
01/01/2021	15A0503 - 73 RUE FERNAND SOORS	15A0503	16 160,00	0,00	0
01/01/2021	18A0001 - RUE CAMILLE PELLETAN CENON	18A0001	36 560,00	0,00	0
01/01/2021	18A0379 - BD PIERRE 1ER	18A0379	302,00	0,00	0
01/01/2021	18A0416 - RUE DU CLOS DU CHATEAU	18A0416	26 930,00	0,00	0
01/01/2021	18A0500 - AVE DU GENERAL DE GAULLE	18A0500	153 900,00	0,00	0
01/01/2021	18A0540 - RUE DE BERLET	18A0540	24 950,00	0,00	0
01/01/2021	18A0551 - RUE FRANÇOISE SAGAN	18A0551	21 090,00	0,00	0
01/01/2021	19A0110 - RUE DE GRASSET	19A0110	10,00	0,00	0
01/01/2021	19A0117 - RUE DES ORMEAUX	19A0117	7 370,00	0,00	0
01/01/2021	19A0189 - IMP DES PRES DE NINON	19A0189	11 760,00	0,00	0
31/03/2021	16A0423 - ALL DES PELOUSES D'ASCOT	16A0423	18 739,00	0,00	0
21/07/2021	2021I00170 - INTEGRATION RESEAUX EP DES LOTISSEMENTS 2021	2021I00170	7 428 101,00	0,00	60
07/12/2021	18A0414 - CHEM DE LA MATTE	18A0414	3 657,00	0,00	0
07/12/2021	19A0127 - STADE NAUTIQUE AVE DU TRUC MERIGNAC	19A0127	1 000 000,00	0,00	0
07/12/2021	19A0184 - 152 QUAI DE BACALAN	19A0184	473,00	0,00	0
08/12/2021	15A0148 - RUE PASTEUR	15A0148	1 970,00	0,00	0
08/12/2021	15A0486 - 98 RUE DUPATY	15A0486	690,00	0,00	0
08/12/2021	18A0371 - AVE RENE ANTOUNE	18A0371	16 700,00	0,00	0
08/12/2021	19A0180 - 69/71 RUE DE LACANAU	19A0180	1 000,00	0,00	0
08/12/2021	19A0307 - CHEM DU PETIT SESCA	19A0307	710,00	0,00	0
09/12/2021	14A0083 - CHEM DES VIGNES	14A0083	7 540,00	0,00	0
09/12/2021	14A0100 - CHEM DES VIGNES	14A0100	147 680,00	0,00	0
09/12/2021	18A0427 - AVE MARCEL DASSAULT	18A0427	80 216,00	0,00	0
09/12/2021	98A0408 - 19 RUE DE LA CAGE VERTE CAUD	98A0408	1 509,09	0,00	0
14/12/2021	10A0060 - 6 - 6 BIS AVE CHARLES DE GAULLE	10A0060	107,00	0,00	0
14/12/2021	18A0327 - 33,35 RUE DE LONGCHAMPS CAUD	18A0327	550,00	0,00	0
14/12/2021	18A0364 - 202 - 206 AVE DU HAUT LEVEQUE	18A0364	3 500,00	0,00	0
14/12/2021	20A0445 - 104 RUE ETCHENIQUE CAUD	20A0445	680,00	0,00	0
15/12/2021	18A0417 - AVE CHARLES ET EMILE LESTAGE	18A0417	3 430,00	0,00	0
15/12/2021	19A0075 - 60 RUE DES TERRES DE BORDE	19A0075	700,00	0,00	0
16/12/2021	14A0346 - RUE JACQUES BREL	14A0346	25 840,00	0,00	0

Modalités et date d'acquisition	Désignation du bien	N° d'inventaire	Valeur d'acquisition (coût historique)	Cumul des amortissements au 31/12/N	Durée d'amortissement en années (2)
22/12/2021	17A0386 - QUARTIER DU BOCAGE	17A0386	24 903,00	0,00	0
22/12/2021	21A0016 - 30 RUE REIGNIER	21A0016	6 624,00	0,00	0
22/12/2021	21A0066 - CHEM DE CORNIER	21A0066	27 610,00	0,00	0
22/12/2021	21A0067 - RUE PROFESSEUR CALMETTE	21A0067	33 780,00	0,00	0
22/12/2021	21A0068 - ALL RENE CASSAGNE	21A0068	540,00	0,00	0
23/12/2021	17A0310 - RUE MARTIN LUTHER KING	17A0310	58 860,00	0,00	0
23/12/2021	18A0330 - RUE DU DOYEN CIROT	18A0330	1,00	0,00	0
23/12/2021	19A0037 - S/N IMP GAUGUIN	19A0037	587,00	0,00	0
23/12/2021	19A0149 - RUE MARCELINE DESBORDES-VALMO	19A0149	758 800,00	0,00	0
24/12/2021	14A0431 - 163 RUE ROUSTAING	14A0431	1 460,00	0,00	0
29/12/2021	20A0063 - CHEM DU BOIS DES ORMES	20A0063	19 960,00	0,00	0
Mise à disposition			0,00	0,00	
Affectation			133 987,00	133 987,00	
21/07/2021	2021M00580 - RENAULT CLIO2 1.2 GPL 7539 ST 33	2021M00580	9 720,69	9 720,69	7
24/08/2021	2021M00658 - RENAULT CLIO2 1.2 GPL 2603RY33	2021M00658	10 253,42	10 253,42	7
24/08/2021	2021M00659 - RENAULT CLIO2 1.2 GPL 5590RN33	2021M00659	9 928,60	9 928,60	7
18/11/2021	2021M00944 - BOM RENAULT MIDLUM 180 FAUN 7 m3	2021M00944	104 084,29	104 084,29	7
Mises en concession ou affermage			0,00	0,00	
Divers			12 205 874,90	24 219,10	
27/10/1977	77A0176 - RUE DE SEGUR	77A0176	294,53	0,00	0
21/12/2006	061064 - AVANCE VERSE AU BA ZAC QUAI DE	061064	60 000,00	0,00	0
01/01/2021	2021O00032 - AIDES FINANCIERES REMBOURSABLES COS PRET 2021	2021O00032	14 802,12	0,00	0
10/02/2021	2021O00065 - PARTICIPATION AU CAPITAL DE OFS COO.SOL.	2021O00065	1 000 000,00	0,00	0
25/03/2021	2021O00113 - APPORT EN FONDS PROPRES ASSOCIATIFS TARMAQ	2021O00113	110 000,00	0,00	0
04/05/2021	2021O00164 - PARTICIPATION SUPPLEMENTAIRE CAPITAL SCIC AUTOCOOL	2021O00164	100 000,00	0,00	0
17/05/2021	2021S00028 - SUBVENT EN NATURE CESSION TERRAIN 2021 CPT 2112	2021S00028	3 601,29	0,00	30
01/06/2021	2020F00291 - RUE PAUL CEZANNE	2020F00291	2 881,29	0,00	0
07/06/2021	2021O00211 - AV. REMB. ACQUIS FONCIERE PROG HABITER ENTREPREND	2021O00211	5 500 000,00	0,00	0
29/06/2021	2021F00274 - TERRAIN QUAI HUBERT PROM ET HENRI BRUNET BDX	2021F00274	53 400,00	0,00	0
21/07/2021	2021M00575 - 3 SCOOTERS -1 RENAULT CLIO-1 CITROEN C4-1 IVECO	2021M00575	6 404,22	0,00	0
21/07/2021	2021M00576 - 3 CRICS -1 EQUILIBREUS -1 MEULEUSE - PIECES DETACH	2021M00576	798,02	0,00	0
21/07/2021	2021M00581 - REMORQUE LA MANDRINOISE DY-763-VB 72AL001	2021M00581	5 040,00	0,00	0
22/07/2021	2021S00045 - SUBVENT EN NATURE CESSION TERRAIN 2021 CPT 2111	2021S00045	3 562 473,75	0,00	30
24/08/2021	2021S00053 - FDS DE CONCOURS ECLAIRAGE PUBLIC TOUNY BORDEAUX	2021S00053	17 516,70	17 516,70	30
24/08/2021	2021S00054 - FONDS DE CONCOURS ECLAIRAGE PUBLIC BLANQUEFORT	2021S00054	6 702,40	6 702,40	30
24/08/2021	2021M00660 - 1 RENAULT MEGANE- 5 SCOOTERS- 1 QUADRICYCLE MATRA	2021M00660	4 650,00	0,00	0

Modalités et date d'acquisition	Désignation du bien	N° d'inventaire	Valeur d'acquisition (coût historique)	Cumul des amortissements au 31/12/N	Durée d'amortissement en années (2)
24/08/2021	2021M00661 - 1 CHARIOT-1 TRACTEUR-1TONDEUSE-1 MACHINE PNEUS-SCI	2021M00661	7 920,00	0,00	0
27/08/2021	2021M00675 - NACELLE GENIE EXPRESS 21070	2021M00675	2 400,00	0,00	0
08/11/2021	2021M00895 - RENAULT MASTER DB-526-RH 17BE0004	2021M00895	20 400,00	0,00	0
02/12/2021	2021S00102 - SUBVENT EN NATURE CESSION TERRAIN 2021 CPTE 2138	2021S00102	1 717 590,58	0,00	30
06/12/2021	2021M01044 - RENAULT CAMIONNETTE BENNE FD-650-TM 17BE019	2021M01044	9 000,00	0,00	0

(1) Selon les dispositions du code général des collectivités locales applicables à la collectivité.

(2) Si le bien acquis est amortissable, indiquer la durée d'amortissement.

IV – ANNEXES

B – ANNEXES PATRIMONIALES – VARIATION DU PATRIMOINE – SORTIES

IV

B12.2

ETAT DES SORTIES DES BIENS D'IMMOBILISATIONS (1)

Modalités et date de sortie (2)	Désignation du bien	Date d'entrée	Valeur d'acquisition (coût historique)	Durée amortissement en années	Cumul amortissements antérieurs à l'exercice	VNC le jour de la cession	Prix de cession	Plus ou moins values (3)	VNC au 31/12 de l'exercice pour les cessions partielles (4)
TOTAL GENERAL							21 842 066,30	-116 938,00	
Cessions à titre onéreux							16 558 400,68	1 644 409,10	
03/02/2021	13A0367 - LIEUDIT ARBOUDEAU EST	01/01/2013	73 572,26	0	0,00	73 572,26	89 367,34	15 795,08	0,00
09/02/2021	19A0085 - RUE CARLE VERNET	22/05/2020	959 421,17	0	0,00	959 421,17	308 741,50	-650 679,67	0,00
09/02/2021	03A0394 - 19 RUE CARLE VERNET	15/06/2004	27 419,50	0	0,00	27 419,50	27 419,50	0,00	0,00
26/03/2021	00A0082 - ZAC BLANQUEFORT	01/01/2000	38 380,67	0	0,00	38 380,67	1 211 240,00	1 172 859,33	0,00
29/03/2021	15A0402 - LUBER CHAPERON	27/10/2015	663 464,25	0	0,00	663 464,25	711 327,66	47 863,41	0,00
02/04/2021	15A0454 - QUAI DE LA SOUYS	17/12/2015	572 632,59	0	0,00	572 632,59	677 992,00	105 359,41	0,00
08/04/2021	20A0150 - 583-587-59 RTE DE TOULOUSE	06/04/2017	429 663,85	0	0,00	429 663,85	284 339,00	-145 324,85	0,00
08/04/2021	15A0406 - 591 RTE DE TOULOUSE	26/05/2016	56 135,75	0	0,00	56 135,75	117 042,00	60 906,25	0,00
08/04/2021	13A0512 - 7 RUE JEAN LECOINTE	06/08/2014	77 105,40	0	0,00	77 105,40	80 000,00	2 894,60	0,00
08/04/2021	15A0304 - RTE DE TOULOUSE	27/10/2015	6 887,44	0	0,00	6 887,44	20 855,00	13 967,56	0,00
04/05/2021	86A0465 - 23 QUAI DE BRIENNE	03/09/1975	42 888,55	0	0,00	42 888,55	210 850,00	167 961,45	0,00
04/05/2021	91A0316 - 22-23 QUAI DE BRIENNE	03/09/1990	4 268,60	0	0,00	4 268,60	24 703,00	20 434,40	0,00
19/05/2021	85A0893 - LOTISSEMENT LE BURCK	26/10/1988	497,42	0	0,00	497,42	16 150,00	15 652,58	0,00
19/05/2021	85A0893 - LOTISSEMENT LE BURCK	26/10/1988	478,94	0	0,00	478,94	15 550,00	15 071,06	0,00
25/05/2021	85A0175 - 0052 RUE CHATEAUBRIAND	24/05/1972	747,84	0	0,00	747,84	9 500,00	8 752,16	0,00
26/05/2021	17A0163 - 56 AVE DE LA JALLERE	07/06/2017	3 964 041,31	0	0,00	3 964 041,31	3 900 000,00	-64 041,31	0,00
02/06/2021	14A0033 - 4 RUE JEAN PAGES	10/07/2014	324 884,93	0	0,00	324 884,93	315 427,00	-9 457,93	0,00
02/06/2021	13A0575 - 574 RTE DE TOULOUSE	06/08/2014	245 281,68	0	0,00	245 281,68	222 737,00	-22 544,68	0,00
02/06/2021	06A0537 - 99 CRS GAMBETTA	22/03/2007	12 432,16	0	0,00	12 432,16	9 288,00	-3 144,16	0,00
02/06/2021	19A0278 - AVE DU TRUC	05/12/2019	346,09	0	0,00	346,09	600,00	253,91	0,00
07/06/2021	98A0230 - 18 RUE CARLE VERNET MIN	30/03/2001	30 571,50	0	0,00	30 571,50	83 537,00	52 965,50	0,00
07/06/2021	2017M02560 - BALAYEUSE VOIRIE RAVO CR 540 - IMMAT BA-76	06/07/2011	134 845,41	7	134 845,41	0,00	35 760,00	35 760,00	0,00
07/06/2021	130709 - BASE ROULANTE GOUPIL 09012E	19/06/2013	14 404,12	5	14 404,12	0,00	6 500,00	6 500,00	0,00
07/06/2021	090763 - VOITURETTE GOUPIL G3 09005E	14/10/2009	19 385,23	7	19 385,23	0,00	4 600,00	4 600,00	0,00
07/06/2021	090771 - SCOOTER CYGNUS 10686	09/11/2009	2 841,03	5	2 841,03	0,00	1 200,00	1 200,00	0,00
07/06/2021	71A0103 - RUE DU MARECHAL FOCH	15/07/1970	70,20	0	0,00	70,20	520,00	449,80	0,00
11/06/2021	98A0476 - 49-51 RUE BARREYRE	23/04/1999	158 787,72	0	0,00	158 787,72	234 880,00	76 092,28	0,00
11/06/2021	11A0109 - 43 RUE BARREYRE	24/11/2011	329 934,16	0	0,00	329 934,16	110 000,00	-219 934,16	0,00
11/06/2021	11A0108 - 53 RUE BARREYRE	28/10/2011	272 636,00	0	0,00	272 636,00	100 000,00	-172 636,00	0,00
11/06/2021	99A0133 - 47 RUE BARREYRE	14/04/2000	39 272,12	0	0,00	39 272,12	100 000,00	60 727,88	0,00
15/06/2021	15A0194 - LIEUDIT ARBOUDEAU EST	16/06/2015	24 631,83	0	0,00	24 631,83	25 727,07	1 095,24	0,00
17/06/2021	960367 - IMMEUBLE 45 RUE BARREYRE BORDE	19/01/1996	63 108,91	10	63 108,91	0,00	10,00	10,00	0,00
23/06/2021	130172 - CHASSIS BIBENNE 21405	29/03/2013	116 191,40	7	116 191,40	0,00	66 000,00	66 000,00	0,00
23/06/2021	2017M01569 - VEHICULE MASTER PROPULS BENNE 1393TW33	07/03/2008	31 430,28	8	31 430,28	0,00	11 520,00	11 520,00	0,00

Modalités et date de sortie (2)	Désignation du bien	Date d'entrée	Valeur d'acquisition (coût historique)	Durée amortissement en années	Cumul amortissements antérieurs à l'exercice	VNC le jour de la cession	Prix de cession	Plus ou moins values (3)	VNC au 31/12 de l'exercice pour les cessions partielles (4)
23/06/2021	2017M01880 - REMORQUE LIDER PORTE-ENGIN "1322 QX 33"	23/10/2002	2 000,00	0	2 000,00	0,00	1 300,00	1 300,00	0,00
30/06/2021	77A0176 - RUE DE SEGUR	27/10/1977	360,22	0	0,00	360,22	3 200,00	2 839,78	0,00
20/08/2021	2020M00354 - CHASSIS RENAULT MAXITY FM-067-XB N°17811	11/06/2020	71 519,05	7	15 911,00	55 608,05	51 292,15	-4 315,90	0,00
20/08/2021	2019M01180 - OPEL MOVANO N°IMMAT DR-898-JR N°PARC 17BE006	27/08/2019	18 900,00	7	5 400,00	13 500,00	18 500,00	5 000,00	0,00
20/08/2021	2017M00499 - CITROEN NEMO 15286 - IMMAT EL-322-CR	04/04/2017	13 613,49	5	10 888,00	2 725,49	6 600,00	3 874,51	0,00
02/09/2021	2015M00033 - GOUPIL 09014E	24/11/2014	15 687,28	7	13 446,00	2 241,28	6 500,00	4 258,72	0,00
02/09/2021	2017M04739 - REMORQUE PORTE ENGIN 72070	27/09/2017	7 404,00	7	4 228,00	3 176,00	5 160,00	1 984,00	0,00
02/09/2021	2021M00581 - REMORQUE LA MANDRINOISE DY-763-VB 72AL001	21/07/2021	5 040,00	0	0,00	5 040,00	5 040,00	0,00	0,00
13/09/2021	2019M00411 - 3 GOUPIL V3+11 SCOOTERS (10 PIAGGIO+1 PEUGEOT)+1	12/06/2019	14 879,67	0	0,00	14 879,67	14 879,67	0,00	0,00
13/09/2021	2017M04383 - FOURGON ISUZU 6984VM33	03/02/2009	42 936,40	7	42 936,40	0,00	6 869,09	6 869,09	0,00
13/09/2021	060359 - 307 5 PORTES SPORT 12516	05/05/2006	18 290,02	5	18 290,02	0,00	2 727,43	2 727,43	0,00
13/09/2021	2017M00763 - RENAULT MASTER 9193 PL33	01/01/2000	30 230,15	10	30 230,15	0,00	2 323,37	2 323,37	0,00
13/09/2021	2017M00890 - JUMPY 5208SA33	01/01/2009	1 419,93	10	1 419,93	0,00	2 323,37	2 323,37	0,00
13/09/2021	2017M03662 - JUMPER 7CV 6810QZ33	15/01/2003	20 650,50	7	20 650,50	0,00	2 121,34	2 121,34	0,00
13/09/2021	2017M03833 - CITROEN JUMPER 9182RN33	17/03/2004	16 190,49	7	16 190,49	0,00	1 919,30	1 919,30	0,00
13/09/2021	2017M03740 - PIAGGIO 3613RM33	20/01/2004	15 710,66	7	15 710,66	0,00	1 717,27	1 717,27	0,00
13/09/2021	2017M03522 - CITROEN BERLINGO 6226QF33	27/11/2001	10 171,68	7	10 171,68	0,00	858,64	858,64	0,00
13/09/2021	2017M03482 - CITROEN BERLINGO DIESEL 7CV 8775PW33	07/06/2001	12 376,84	7	12 376,84	0,00	606,10	606,10	0,00
13/09/2021	2017M00565 - KANGOO (A. POINTEAU) EJ-581-TQ	01/01/2016	10 404,77	10	10 404,77	0,00	353,56	353,56	0,00
13/09/2021	2017M03501 - SCOOTER PEUGEOT ELYSEO 125 TEU5873QG33	23/11/2001	3 367,16	7	3 367,16	0,00	323,25	323,25	0,00
13/09/2021	2017M00568 - PIAGGIO QUARGO (LACHAZE)	01/01/2016	10 694,25	10	10 694,25	0,00	303,05	303,05	0,00
13/09/2021	2017M00816 - PEUGEOT PARTNER ELECTRIC 7517 PM 33	01/01/2000	10 796,18	10	10 796,18	0,00	252,54	252,54	0,00
13/09/2021	2017M00822 - PEUGEOT PARTNER ELECTRIQUE 3655 QL 33	01/01/2002	11 698,05	10	11 698,05	0,00	252,54	252,54	0,00
13/09/2021	2020M00003 - 7 PULVERISATEURS-4THERMONEBULISATEURS-2 MICRONISE	03/01/2020	151,53	0	0,00	151,53	151,53	0,00	0,00
13/09/2021	2017M00815 - PEUGEOT PARTNER ELECTRIC 1287 PF 33	01/01/2000	11 307,54	10	11 307,54	0,00	101,02	101,02	0,00
13/09/2021	2017M00821 - PEUGEOT PARTNER ELECTRIQUE 8756 QH 33	01/01/2002	12 637,90	10	12 637,90	0,00	101,02	101,02	0,00
13/09/2021	2017M02231 - (GAR) PEUGEOT "PARTNER" ELEC. 3663 NV 33 C REP	18/02/1999	11 307,54	10	11 307,54	0,00	86,72	86,72	0,00
13/09/2021	2017M02673 - REMISE EN ETAT - PARTNER 3663NV33	28/08/2012	1 092,23	10	981,00	111,23	8,38	-102,85	0,00
13/09/2021	2017M02234 - (GAR) EQUIPT. "PARTNER" 3663 NV 33	26/04/1999	772,18	10	772,18	0,00	5,92	5,92	0,00

Modalités et date de sortie (2)	Désignation du bien	Date d'entrée	Valeur d'acquisition (coût historique)	Durée amortissement en années	Cumul amortissements antérieurs à l'exercice	VNC le jour de la cession	Prix de cession	Plus ou moins values (3)	VNC au 31/12 de l'exercice pour les cessions partielles (4)
20/09/2021	2020M00584 - 7 TONDEUSES -12 SOUFFLEUSES- 4 DEBROUSSAILLEUSES	10/09/2020	22 789,21	0	0,00	22 789,21	22 789,21	0,00	0,00
20/09/2021	2020M00581 - 1 RENAULT TWINGO-1 CITROEN C3-1 MASTER-2 MOVANO	10/09/2020	11 436,14	0	0,00	11 436,14	11 436,14	0,00	0,00
20/09/2021	2017M04573 - CHASSIS CABINE IVECO 150E18 2073LK33	01/01/1993	48 806,11	7	48 806,11	0,00	9 394,49	9 394,49	0,00
20/09/2021	070761 - FIAT DUCATO 17411	10/08/2007	28 413,37	7	28 413,37	0,00	6 869,09	6 869,09	0,00
20/09/2021	2017M02548 - BROYEUR ELIET PRO 2000	09/07/2008	11 777,02	12	11 777,02	0,00	6 364,01	6 364,01	0,00
20/09/2021	2017M01744 - FORD TRANSIT "8126 RA 33"	04/02/2003	27 090,60	0	27 090,60	0,00	4 495,21	4 495,21	0,00
20/09/2021	110082 - FOURGON TOLE HAUT 17303	25/03/2011	44 362,39	7	44 362,39	0,00	2 626,42	2 626,42	0,00
20/09/2021	2019M01393 - CLIO RENAULT 8310SM33	30/11/2005	15 000,30	10	15 000,30	0,00	1 414,22	1 414,22	0,00
20/09/2021	081222 - GERBEUR ELECTRIQUE POUR ATPL L	29/08/2008	10 405,20	10	10 405,20	0,00	1 262,70	1 262,70	0,00
20/09/2021	2017M03400 - RENAULT KANGOO 9811PG33	28/11/2000	11 290,26	7	11 290,26	0,00	1 262,70	1 262,70	0,00
20/09/2021	2017M01698 - VEHICULE D.S.T.U. CLIO 5621 RB 33	01/01/2004	10 499,99	10	10 499,99	0,00	1 212,19	1 212,19	0,00
20/09/2021	2017M02917 - SCIE A RUBAN	31/07/2012	2 787,22	5	2 787,22	0,00	969,75	969,75	0,00
20/09/2021	050391 - RENAULT CLIO 1.2L GPL 11762GP	31/05/2005	9 996,18	5	9 996,18	0,00	929,35	929,35	0,00
20/09/2021	2021M00580 - RENAULT CLIO2 1.2 GPL 7539 ST 33	21/07/2021	9 720,69	7	9 720,69	0,00	909,14	909,14	0,00
20/09/2021	070813 - BERLINE CLIO 11826GP	06/09/2007	10 000,25	5	10 000,25	0,00	838,43	838,43	0,00
20/09/2021	070904 - CLIO CAMPUS 11841GP	17/10/2007	9 758,70	5	9 758,70	0,00	717,21	717,21	0,00
20/09/2021	2017M00569 - TRAFIC (BEAUVAIS)	01/01/2016	15 413,77	10	15 413,77	0,00	635,27	635,27	0,00
20/09/2021	2017M00619 - ACQ.TWINGO 7117 QP 33	01/01/2002	8 450,00	10	8 450,00	0,00	535,38	535,38	0,00
20/09/2021	080323 - VEHICULE UTILITAIRE CITROEN 13146	17/04/2008	9 433,09	5	9 433,09	0,00	525,28	525,28	0,00
20/09/2021	040723 - RENAULT TWINGO STE 13729GP	06/12/2004	9 761,87	5	9 761,87	0,00	505,08	505,08	0,00
20/09/2021	2019M01352 - KANGOO RENAULT 938PZ33	09/10/2001	10 014,75	10	10 014,75	0,00	323,25	323,25	0,00
20/09/2021	030190 - RENAULT TWINGO 7998 RB 33	31/01/2003	9 238,38	5	9 238,38	0,00	232,34	232,34	0,00
20/09/2021	030161 - RENAULT TWINGO 8658 RA 33	31/01/2003	9 238,38	5	9 238,38	0,00	181,83	181,83	0,00
20/09/2021	2017M00959 - TONDEUSE+TARRIERE+TAILLE-HAIE+SOUFFLEUR	01/01/2008	675,40	10	675,40	0,00	40,41	40,41	0,00
27/09/2021	2017M04282 - CAMIONNETTE BENNE ISUZU 8407VF33	26/08/2008	36 657,40	7	36 657,40	0,00	10 909,71	10 909,71	0,00
27/09/2021	011148 - 6077QH33	15/11/2001	116 471,78	7	116 471,78	0,00	7 289,75	7 289,75	0,00
27/09/2021	2017M04190 - IVECO DAILY 35C12V12 5416TX33	19/02/2008	39 698,83	7	39 698,83	0,00	7 185,83	7 185,83	0,00
27/09/2021	2021M00575 - 3 SCOOTERS -1 RENAULT CLIO-1 CITROEN C4-1 IVECO B	21/07/2021	6 404,22	0	0,00	6 404,22	6 404,22	0,00	0,00
27/09/2021	2017M03556 - IVECO DAILY 35C11 2921QX33	14/11/2002	29 302,00	7	29 302,00	0,00	6 262,99	6 262,99	0,00
27/09/2021	2017M03860 - CAMIONNETTE IVECO 35C12	31/03/2005	30 251,62	7	30 251,62	0,00	6 060,96	6 060,96	0,00
27/09/2021	2017M02914 - RENOVATION VEHICULE 5607RF33	11/12/2015	3 219,76	10	1 926,00	1 293,76	5 152,02	3 858,26	0,00
27/09/2021	2017M03554 - IVECO DAILY 35C11D 6516QX33	14/11/2002	34 086,00	7	34 086,00	0,00	5 000,29	5 000,29	0,00
27/09/2021	2017M03836 - CITROEN JUMPER 7443RQ33	02/04/2004	25 287,03	7	25 287,03	0,00	4 798,26	4 798,26	0,00
27/09/2021	2019M01387 - MASTER RENAULT 8960RH33	17/10/2003	21 962,51	10	21 962,51	0,00	4 646,74	4 646,74	0,00
27/09/2021	2017M04283 - COMBI JUMPY HDI 90 2988VG33	16/09/2008	26 358,71	7	26 358,71	0,00	3 641,23	3 641,23	0,00
27/09/2021	2017M03430 - CAMION MERCEDES ATEGO 9478PW33	15/03/2001	89 979,37	7	89 979,37	0,00	3 283,02	3 283,02	0,00
27/09/2021	2017M00613 - ACQ. BOXER 2002 QH 33	01/01/2001	15 340,08	10	15 340,08	0,00	2 828,45	2 828,45	0,00
27/09/2021	2017M00848 - VEHICULE AA-679-AZ	01/01/2009	14 080,45	10	14 080,45	0,00	2 424,38	2 424,38	0,00

Modalités et date de sortie (2)	Désignation du bien	Date d'entrée	Valeur d'acquisition (coût historique)	Durée amortissement en années	Cumul amortissements antérieurs à l'exercice	VNC le jour de la cession	Prix de cession	Plus ou moins values (3)	VNC au 31/12 de l'exercice pour les cessions partielles (4)
27/09/2021	2019M01388 - MASTER BACHE RENAULT 2856RK33	09/01/2004	33 360,87	10	33 360,87	0,00	2 222,35	2 222,35	0,00
27/09/2021	2015M00443 - TRANSFORMATION FLASH 1150 N° 22602	23/06/2015	30 400,48	5	30 400,48	0,00	1 902,71	1 902,71	0,00
27/09/2021	2017M04926 - VEHICULE 206 SW & EQUIP. PM	01/01/2004	13 122,62	7	13 122,62	0,00	1 515,24	1 515,24	0,00
27/09/2021	2017M04217 - AMENAGEMENT IVECO DAILY	08/04/2008	8 295,46	7	8 295,46	0,00	1 501,55	1 501,55	0,00
27/09/2021	000052 - ROULEAU VIBRANT BW62HE 602213	24/01/2000	12 226,26	10	12 226,26	0,00	1 464,73	1 464,73	0,00
27/09/2021	2017M03505 - RENAULT MASTER 8837QF33	23/11/2001	21 727,05	7	21 727,05	0,00	1 414,22	1 414,22	0,00
27/09/2021	2019M01366 - KANGOO GAZ RENAULT 9163RK33	04/12/2003	10 962,34	10	10 962,34	0,00	1 262,70	1 262,70	0,00
27/09/2021	2017M00834 - RENAULT PICK UP 8617 QY 33	01/01/2003	14 085,65	10	14 085,65	0,00	1 262,70	1 262,70	0,00
27/09/2021	2017M03223 - RENAULT MASTER 7407PF33	24/02/2000	21 124,77	7	21 124,77	0,00	1 262,70	1 262,70	0,00
27/09/2021	2017M03780 - CITROEN JUMPER 3873RN33	17/02/2004	16 006,79	7	16 006,79	0,00	1 111,18	1 111,18	0,00
27/09/2021	050018 - RENAULT KANGOO 15756GP	15/01/2005	11 314,28	7	11 314,28	0,00	1 060,67	1 060,67	0,00
27/09/2021	2017M04314 - AMENAGEMENT CAMION JUMPY	01/12/2008	7 278,86	7	7 278,86	0,00	1 005,51	1 005,51	0,00
27/09/2021	040114 - RENAULT CLIO 1519 RM 33	23/12/2003	10 110,39	5	10 110,39	0,00	838,43	838,43	0,00
27/09/2021	2017M02284 - (GAR) OPEL MOVANO TD 47-3826 QZ 33	13/11/2002	16 774,27	10	16 774,27	0,00	798,03	798,03	0,00
27/09/2021	2021M00576 - 3 CRICS -1 EQUILIBREUS -1 MEULEUSE - PIECES DETACH	21/07/2021	798,02	0	0,00	798,02	798,02	0,00	0,00
27/09/2021	060243 - CLIO 5 PLACES 11772GP	27/03/2006	9 720,69	5	9 720,69	0,00	787,92	787,92	0,00
27/09/2021	2017M02315 - PORTER PIAGGIO - IMMAT 7799 SD 33	18/04/2005	17 462,62	7	17 462,62	0,00	787,92	787,92	0,00
27/09/2021	2017M03678 - MASTER FOURGON 215QZ33	27/01/2003	19 944,40	7	19 944,40	0,00	777,82	777,82	0,00
27/09/2021	040604 - RENAULT CLIO 1.2L 11739GP	28/10/2004	10 066,60	5	10 066,60	0,00	727,32	727,32	0,00
27/09/2021	080327 - RENAULT CLIO CAMPUS 11851GP	22/04/2008	10 208,72	5	10 208,72	0,00	666,71	666,71	0,00
27/09/2021	2017M03562 - RENAULT KANGOO 3400QY33	03/12/2002	9 202,11	7	9 202,11	0,00	616,20	616,20	0,00
27/09/2021	2017M00808 - KANGOO 3223NQ 33	01/01/1998	9 219,89	10	9 219,89	0,00	616,20	616,20	0,00
27/09/2021	2017M03300 - RENAULT KANGOO EXPRESS 9074PG33	05/07/2000	12 275,71	7	12 275,71	0,00	585,89	585,89	0,00
27/09/2021	2017M03888 - GOUPIL G3S N1 COURT DX196LN	21/03/2016	17 273,48	7	12 335,00	4 938,48	575,79	-4 362,69	0,00
27/09/2021	2017M03620 - RENAULT KANGOO 3401QY33	03/12/2002	9 202,11	7	9 202,11	0,00	545,49	545,49	0,00
27/09/2021	040625 - RENAULT CLIO 1.2L 11747GP	28/10/2004	10 253,42	5	10 253,42	0,00	505,08	505,08	0,00
27/09/2021	030128 - MOTO BASCULEUR	28/01/2003	16 132,53	7	16 132,53	0,00	494,98	494,98	0,00
27/09/2021	070688 - BERLINE CLIO GPL 11805GP	24/07/2007	9 837,00	5	9 837,00	0,00	434,37	434,37	0,00
27/09/2021	070710 - BERLINE CLIO GPL 11820GP	24/07/2007	10 048,69	5	10 048,69	0,00	414,17	414,17	0,00
27/09/2021	2017M03535 - CITROEN BERLINGO 6229QF33	27/11/2001	10 171,68	7	10 171,68	0,00	222,24	222,24	0,00
27/09/2021	2017M00640 - RENAULT TWINGO 3562RJ33	01/01/2003	8 696,00	10	8 696,00	0,00	161,63	161,63	0,00
27/09/2021	130160 - VELO ELECTRIQUE 10433E	19/03/2013	2 009,95	5	2 009,95	0,00	98,32	98,32	0,00
27/09/2021	130163 - VELO ELECTRIQUE 10436E	31/12/2013	2 009,95	5	2 009,95	0,00	98,32	98,32	0,00
27/09/2021	030144 - 10 BICYCLETTES	20/02/2003	513,28	5	513,28	0,00	25,11	25,11	0,00
27/09/2021	2016M00170 - LOT 13 VELOS BACKSTREET	13/01/2016	491,55	5	491,55	0,00	24,05	24,05	0,00
27/09/2021	090409 - VELO EQUIPE GITANE 10307	29/05/2009	344,24	5	344,24	0,00	16,84	16,84	0,00
11/10/2021	20A0458 - 24 PCE JEAN JAURES	23/10/2020	612 108,25	0	0,00	612 108,25	637 422,17	25 313,92	0,00
11/10/2021	2021M00661 - 1 CHARIOT-1 TRACTEUR-1TONDEUSE-1 MACHINE PNEUS-SCI	24/08/2021	7 920,00	0	0,00	7 920,00	7 920,00	0,00	0,00
11/10/2021	2017M00764 - RENAULT MASTER BA872RC	01/01/2010	28 694,19	10	28 694,19	0,00	7 400,00	7 400,00	0,00

Modalités et date de sortie (2)	Désignation du bien	Date d'entrée	Valeur d'acquisition (coût historique)	Durée amortissement en années	Cumul amortissements antérieurs à l'exercice	VNC le jour de la cession	Prix de cession	Plus ou moins values (3)	VNC au 31/12 de l'exercice pour les cessions partielles (4)
11/10/2021	2017M04185 - IVECO DAILY 35C12V12 5417TX33	19/02/2008	39 698,83	7	39 698,83	0,00	7 300,00	7 300,00	0,00
11/10/2021	2021M00660 - 1 RENAULT MEGANE- 5 SCOOTERS- 1 QUADRICYCLE MATRA	24/08/2021	4 650,00	0	0,00	4 650,00	4 650,00	0,00	0,00
11/10/2021	2017M04438 - RENAULT KANGOO ZEN DCI 90 CY-596-EG	25/09/2013	15 571,16	1	15 571,16	0,00	4 350,00	4 350,00	0,00
11/10/2021	2017M04199 - JUMPER HDI 8649TY33	10/03/2008	25 113,28	7	25 113,28	0,00	4 050,00	4 050,00	0,00
11/10/2021	080503 - FOURGON RENAULT TRAFIC 16715	18/06/2008	21 154,25	7	21 154,25	0,00	3 650,00	3 650,00	0,00
11/10/2021	2017M03491 - RENAULT MASTER 1920QA33	09/07/2001	22 941,55	7	22 941,55	0,00	3 250,00	3 250,00	0,00
11/10/2021	2017M04535 - FORD TRANSIT 1180NZ33	06/08/1999	21 410,03	7	21 410,03	0,00	2 900,00	2 900,00	0,00
11/10/2021	2017M00835 - RENAULT MASTER 6314 RC33	01/01/2003	19 707,69	10	19 707,69	0,00	2 850,00	2 850,00	0,00
11/10/2021	2017M04486 - KANGOO CK-055-VX	26/09/2012	14 411,84	5	14 411,84	0,00	2 850,00	2 850,00	0,00
11/10/2021	040731 - FOURGON RENAULT MASTER 17719	06/12/2004	29 100,12	10	29 100,12	0,00	2 350,00	2 350,00	0,00
11/10/2021	2017M02238 - (GAR) PEUGEOT PARTNER 8686 QB 33	18/07/2001	9 358,81	10	9 358,81	0,00	2 350,00	2 350,00	0,00
11/10/2021	2017M04321 - BERLINGO 1708VK33	01/12/2008	13 881,91	5	13 881,91	0,00	2 250,00	2 250,00	0,00
11/10/2021	2017M02302 - (GAR) MINIBUS RENAULT 9493 QM 33	09/12/2003	13 782,01	10	13 782,01	0,00	2 208,83	2 208,83	0,00
11/10/2021	2017M04244 - PIAGGIO PORTER BLANC 3730 VC 33	24/06/2008	14 950,00	5	14 950,00	0,00	2 150,00	2 150,00	0,00
11/10/2021	2017M03288 - RENAULT MASTER 6502PH33	17/05/2000	20 397,32	7	20 397,32	0,00	2 100,00	2 100,00	0,00
11/10/2021	2017M00560 - KANGOO (OP POLYVALENT) EJ-523-TQ	01/01/2016	11 392,48	10	11 392,48	0,00	2 050,00	2 050,00	0,00
11/10/2021	2017M02305 - (GAR) RENAULT KANGOO 2058 PG 33 C REP	20/01/2004	7 470,00	10	7 470,00	0,00	2 050,00	2 050,00	0,00
11/10/2021	2017M00625 - MASTER 4007QX33	01/01/2002	16 548,69	10	16 548,69	0,00	1 900,00	1 900,00	0,00
11/10/2021	2017M02747 - REMISE EN ETAT - 138VK33	24/04/2013	482,01	1	482,01	0,00	1 900,00	1 900,00	0,00
11/10/2021	2017M02675 - REMISE EN ETAT - CHARGEUR 142VK33	18/09/2012	721,58	1	721,58	0,00	1 850,00	1 850,00	0,00
11/10/2021	2017M03231 - RENAULT MASTER 3146PJ33	29/03/2000	23 262,16	7	23 262,16	0,00	1 800,00	1 800,00	0,00
11/10/2021	2017M02559 - ACHAT VEHICULE - GOUPIL G3-1-COURT	13/03/2012	20 992,02	10	18 891,00	2 101,02	1 750,00	-351,02	0,00
11/10/2021	2017M00554 - KANGOO (RESPONSABLE CTM)	01/01/2016	11 392,48	10	11 392,48	0,00	1 550,00	1 550,00	0,00
11/10/2021	2017M03308 - RENAULT KANGOO EXPRESS 9077PG33	05/07/2000	11 913,52	7	11 913,52	0,00	1 450,00	1 450,00	0,00
11/10/2021	2017M03525 - CITROEN BERLINGO 6230QF33	27/11/2001	10 326,64	7	10 326,64	0,00	1 250,00	1 250,00	0,00
11/10/2021	2017M04022 - FOURGON 260 CP TD 85 9507SQ33	09/02/2006	14 510,59	5	14 510,59	0,00	1 250,00	1 250,00	0,00
11/10/2021	2017M01835 - (VOI) BENNE ORDURES MENAG. 9422 PZ 33 (C REP)	19/06/2001	108 231,79	10	108 231,79	0,00	1 231,27	1 231,27	0,00
11/10/2021	2017M02424 - VEHICULE - ELECTRIQUE GOUPIL AB 587 ZY+AB 691 ZY	09/01/2009	20 429,48	10	20 429,48	0,00	1 100,00	1 100,00	0,00
11/10/2021	2021M00658 - RENAULT CLIO2 1.2 GPL 2603RY33	24/08/2021	10 253,42	7	10 253,42	0,00	840,00	840,00	0,00
11/10/2021	2017M02385 - (GAR) CITROEN PICASSO 2079 QT 33	23/12/2005	11 197,00	10	11 197,00	0,00	830,00	830,00	0,00
11/10/2021	2017M03665 - KANGOO 7CV 7979QZ33	15/01/2003	9 859,61	7	9 859,61	0,00	710,00	710,00	0,00
11/10/2021	070691 - BERLINE CLIO GPL 11808GP	24/07/2007	9 837,00	5	9 837,00	0,00	550,00	550,00	0,00
11/10/2021	040629 - RENAULT CLIO 1.2L 11754GP	28/10/2004	10 253,42	5	10 253,42	0,00	370,87	370,87	0,00

Modalités et date de sortie (2)	Désignation du bien	Date d'entrée	Valeur d'acquisition (coût historique)	Durée amortissement en années	Cumul amortissements antérieurs à l'exercice	VNC le jour de la cession	Prix de cession	Plus ou moins values (3)	VNC au 31/12 de l'exercice pour les cessions partielles (4)
11/10/2021	2021M00659 - RENAULT CLIO2 1.2 GPL 5590RN33	24/08/2021	9 928,60	7	9 928,60	0,00	359,14	359,14	0,00
11/10/2021	2017M02506 - CONFORMITE VEHICULE - 9493 QM33	07/03/2011	1 504,80	10	1 504,80	0,00	241,17	241,17	0,00
11/10/2021	070030 - VELOS TEMPO 700	05/01/2007	338,99	5	338,99	0,00	130,89	130,89	0,00
11/10/2021	070032 - VELOS OUTDOOR 600	05/01/2007	399,00	5	399,00	0,00	128,81	128,81	0,00
11/10/2021	070940 - 15VELOS-OUTDOOR 10269 à 10283	23/10/2007	372,40	5	372,40	0,00	128,81	128,81	0,00
11/10/2021	2016M00183 - LOT 10 VELOS ELECTRIQUES 10445E A 10454E	13/01/2016	2 888,76	5	2 888,76	0,00	111,49	111,49	0,00
11/10/2021	2017M02699 - REMISE EN ETAT - BOM 9422PZ33	04/12/2012	853,00	10	765,00	88,00	9,70	-78,30	0,00
11/10/2021	2017M02655 - CONTROLE VITESSE - RENAULT 9422PZ33	18/06/2012	793,27	10	711,00	82,27	9,02	-73,25	0,00
14/10/2021	02A0189 - LIEUDIT LE TERTRE BIRE BOY	17/09/2002	6 250,68	0	0,00	6 250,68	52 380,00	46 129,32	0,00
18/10/2021	2017M04746 - MINI PELLE EZ 28 N° 40214	27/09/2017	43 320,00	7	24 752,00	18 568,00	28 680,00	10 112,00	0,00
18/10/2021	2019M01356 - TRAFIC RENAULT DB-643-CM	06/02/2014	18 843,24	10	13 188,00	5 655,24	7 500,00	1 844,76	0,00
18/10/2021	000656 - CAMION RENAULT S150.10BTP	20/07/2000	39 662,56	10	39 662,56	0,00	6 674,00	6 674,00	0,00
18/10/2021	000649 - 80% DU 22713	20/01/2000	31 652,22	10	31 652,22	0,00	5 326,00	5 326,00	0,00
18/10/2021	2017M03639 - RENAULT TRAFIC 8087QX33	03/12/2002	16 142,24	7	16 142,24	0,00	5 160,00	5 160,00	0,00
18/10/2021	100831 - CITROEN NEMO 15220	12/10/2010	12 793,59	7	12 793,59	0,00	3 480,00	3 480,00	0,00
21/10/2021	2021F00274 - TERRAIN QUAI HUBERT PROM ET HENRI BRUNET BDX	29/06/2021	53 400,00	0	0,00	53 400,00	53 400,00	0,00	0,00
21/10/2021	99A0265 - 100 QUAI DE BRAZZA	10/03/2000	8 563,90	0	0,00	8 563,90	8 563,90	0,00	0,00
22/10/2021	10A0241 - 20 CHEM DE CASSENORE	10/11/2010	607 596,81	0	0,00	607 596,81	375 000,00	-232 596,81	0,00
22/10/2021	10A0028 - 16 CHEM DE CASSENORE	27/05/2010	506 596,39	0	0,00	506 596,39	290 000,00	-216 596,39	0,00
05/11/2021	15A0211 - 14BIS RUE MARTIN LUTHER KING	15/09/2015	306 126,00	0	0,00	306 126,00	200 000,00	-106 126,00	0,00
05/11/2021	14A0319 - 71-73 RUE DELBOS	17/10/2014	54 287,85	0	0,00	54 287,85	100 000,00	45 712,15	0,00
05/11/2021	74A0317 - 72 AVE DU HAUT LEVEQUE	27/06/1974	1 024,25	0	0,00	1 024,25	87 140,00	86 115,75	0,00
05/11/2021	01A0001 - 53 RUE BLANQUI	24/07/2001	361 552,59	0	0,00	361 552,59	80 000,00	-281 552,59	0,00
05/11/2021	05A0434 - 71A73 RUE DELBOS	19/01/2006	39 242,51	0	0,00	39 242,51	80 000,00	40 757,49	0,00
05/11/2021	05A0582 - 71 RUE DELBOS	18/05/2006	31 710,57	0	0,00	31 710,57	80 000,00	48 289,43	0,00
05/11/2021	09A0268 - 71-73 RUE DELBOS	18/02/2010	59 740,70	0	0,00	59 740,70	80 000,00	20 259,30	0,00
05/11/2021	10A0379 - 73 RUE DELBOS	29/09/2011	188 407,01	0	0,00	188 407,01	80 000,00	-108 407,01	0,00
05/11/2021	11A0112 - 73 RUE DELBOS	29/07/2011	47 745,67	0	0,00	47 745,67	80 000,00	32 254,33	0,00
05/11/2021	11A0251 - 73 RUE DELBOS	09/12/2011	690 597,28	0	0,00	690 597,28	80 000,00	-610 597,28	0,00
05/11/2021	14A0252 - 71-73 RUE DELBOS	10/07/2014	338 602,25	0	0,00	338 602,25	80 000,00	-258 602,25	0,00
05/11/2021	86A0447 - 65 RUE DELBOS	05/03/1979	6 380,41	0	0,00	6 380,41	80 000,00	73 619,59	0,00
05/11/2021	92A0416 - 51 RUE BLANQUI	30/12/1992	37 580,89	0	0,00	37 580,89	80 000,00	42 419,11	0,00
16/11/2021	15A0435 - 36 RUE EMILE ZOLA	24/11/2015	886 445,10	0	0,00	886 445,10	908 165,55	21 720,45	0,00
18/11/2021	91A0012 - 1 ALL DE BOUTAUT	20/06/1990	4 519,36	0	0,00	4 519,36	60 111,21	55 591,85	0,00
18/11/2021	91A0012 - 1 ALL DE BOUTAUT	20/06/1990	50 000,00	0	0,00	50 000,00	1 362 557,79	1 312 557,79	0,00
23/11/2021	08A0292 - RUE VICTOR HUGO	23/12/2008	241 139,36	0	0,00	241 139,36	303 600,00	62 460,64	0,00
29/11/2021	05A0238 - LA LANDE COMMUNALE EST- AX93 RUE DES VENTEILLES	29/08/2005	1 042 401,66	0	0,00	1 042 401,66	1 404 304,00	361 902,34	0,00
29/11/2021	05A0015 - LANDE COMMUNALE EST	01/12/2005	32 267,00	0	0,00	32 267,00	167 005,16	134 738,16	0,00
29/11/2021	86A1471 - LANDE COMMUNALE EST	12/09/1986	11 162,58	0	0,00	11 162,58	96 398,00	85 235,42	0,00
29/11/2021	17A0215 - 100 QUAI DE BRAZZA	22/03/2018	2 280,96	0	0,00	2 280,96	54 000,00	51 719,04	0,00
29/11/2021	02A0270 - 17 AVENUE RAOUL BOURDIEU	17/12/2002	61 244,54	0	0,00	61 244,54	16 900,00	-44 344,54	0,00

Modalités et date de sortie (2)	Désignation du bien	Date d'entrée	Valeur d'acquisition (coût historique)	Durée amortissement en années	Cumul amortissements antérieurs à l'exercice	VNC le jour de la cession	Prix de cession	Plus ou moins values (3)	VNC au 31/12 de l'exercice pour les cessions partielles (4)
29/11/2021	2021M00944 - BOM RENAULT MIDLUM 180 FAUN 7 m3	18/11/2021	104 084,29	7	104 084,29	0,00	2 070,83	2 070,83	0,00
06/12/2021	2016M00781 - NISSAN CABSTAR 20910	05/12/2016	37 838,40	10	18 915,00	18 923,40	27 600,00	8 676,60	0,00
06/12/2021	2021M00895 - RENAULT MASTER DB-526-RH 17BE0004	08/11/2021	20 400,00	0	0,00	20 400,00	20 400,00	0,00	0,00
06/12/2021	2020M00294 - DACIA DUSTER 5 PLACES - FL-692-BP	12/05/2020	27 934,42	7	6 540,00	21 394,42	12 000,00	-9 394,42	0,00
06/12/2021	2018M00700 - RENAULT MEGANE 12728 IMMAT EZ-195-VH	01/01/2018	23 794,02	5	13 473,00	10 321,02	9 000,00	-1 321,02	0,00
06/12/2021	2021M01044 - RENAULT CAMIONNETTE BENNE FD-650-TM 17BE019	06/12/2021	9 000,00	0	0,00	9 000,00	9 000,00	0,00	0,00
06/12/2021	2021M00675 - NACELLE GENIE EXPRESS 21070	27/08/2021	2 400,00	0	0,00	2 400,00	2 400,00	0,00	0,00
06/12/2021	2019M00142 - SCOOTER YAMAHA NMAX 125 CM3 N° PARC 10745	01/01/2019	2 676,41	5	1 070,00	1 606,41	1 811,68	205,27	0,00
Cessions à titre gratuit							5 283 665,62	5 283 665,62	
29/06/2021	88A1775 - RUE PAUL CEZANNE	01/06/2021	0,00	0	0,00	0,00	2 881,29	2 881,29	0,00
22/07/2021	16A0025 - RUE LEO SAIGNAT	01/06/2018	0,00	0	0,00	0,00	3 030 658,25	3 030 658,25	0,00
02/12/2021	03A0054-2111 - RUE EDOUARD MAYAUDON	19/06/2003	0,00	0	0,00	0,00	531 815,50	531 815,50	0,00
02/12/2021	03A0054-2112 - RUE EDOUARD MAYAUDON	19/06/2003	0,00	0	0,00	0,00	720,00	720,00	0,00
02/12/2021	03A0054 - RUE EDOUARD MAYAUDON	19/06/2003	0,00	0	0,00	0,00	1 647 576,46	1 647 576,46	0,00
02/12/2021	03A0055-2138 - AVENUE THIERS	19/06/2003	0,00	0	0,00	0,00	70 014,12	70 014,12	0,00
Mise à disposition							0,00	0,00	
Affectation							0,00	0,00	
10/06/2021	2017M02039 - CAMIONNETTE MULTICAR - IMMAT 2282 PV 33	12/02/2001	54 596,24	7	54 596,24	0,00	0,00	0,00	0,00
10/06/2021	2017M02102 - PIAGGIO BENNE DECHETS - IMMAT 3100 QL 33	22/03/2002	17 800,78	7	17 800,78	0,00	0,00	0,00	0,00
10/06/2021	2017M02114 - FOURGON PIAGGIO - IMMAT 3098 QL 33	22/03/2002	17 800,78	7	17 800,78	0,00	0,00	0,00	0,00
10/06/2021	2017M02125 - TIPPER PIAGGIO - IMMAT 3102 QL 33	22/03/2002	13 984,65	7	13 984,65	0,00	0,00	0,00	0,00
10/06/2021	2017M02128 - TIPPER PIAGGIO - IMMAT 3103 QL 33	22/03/2002	13 984,64	7	13 984,64	0,00	0,00	0,00	0,00
Mises en concession ou affermage							0,00	0,00	
Mise à la réforme							0,00	-12 102,44	
05/03/2021	2015M00114 - APPAREIL PHOTO NIKON S3600	03/02/2015	115,98	1	115,98	0,00	0,00	0,00	0,00
05/03/2021	2015M00116 - APPAREIL PHOTO NIKON S3600	03/02/2015	115,98	1	115,98	0,00	0,00	0,00	0,00
05/03/2021	2015M00117 - APPAREIL PHOTO NIKON S3600	03/02/2015	811,86	1	811,86	0,00	0,00	0,00	0,00
05/03/2021	2015M00164 - BORNES WIFI	02/03/2015	23 480,16	3	23 480,16	0,00	0,00	0,00	0,00
05/03/2021	2015M00172 - APPAREIL PHOTO NIKON S3600	04/03/2015	115,98	1	115,98	0,00	0,00	0,00	0,00
05/03/2021	2015M00173 - APPAREIL PHOTO NIKON S3600	04/03/2015	115,98	1	115,98	0,00	0,00	0,00	0,00
05/03/2021	2015M00189 - HP ELITEBOOK 820 G1 PC	10/03/2015	5 216,08	3	5 216,08	0,00	0,00	0,00	0,00
05/03/2021	2015M00190 - PROJECTOR EPSON EB-98 XGA	10/03/2015	4 402,80	1	4 402,80	0,00	0,00	0,00	0,00

Modalités et date de sortie (2)	Désignation du bien	Date d'entrée	Valeur d'acquisition (coût historique)	Durée amortissement en années	Cumul amortissements antérieurs à l'exercice	VNC le jour de la cession	Prix de cession	Plus ou moins values (3)	VNC au 31/12 de l'exercice pour les cessions partielles (4)
05/03/2021	2015M00192 - BUNDLE SURFACE PRO (128GO,CORE I5,4GO)+CLAVIER	10/03/2015	8 792,28	1	8 792,28	0,00	0,00	0,00	0,00
05/03/2021	2015M00193 - ECRAN IYAMA PROLITE B2283HS	10/03/2015	2 255,22	1	2 255,22	0,00	0,00	0,00	0,00
05/03/2021	2015M00194 - PC PORTABLE GIGABYTE P34G V2	10/03/2015	1 513,20	1	1 513,20	0,00	0,00	0,00	0,00
05/03/2021	2015M00196 - APPLE IPAD AIR 2	10/03/2015	6 048,00	1	6 048,00	0,00	0,00	0,00	0,00
05/03/2021	2015M00197 - MAC MINI BICOEUR CORE I7 3 GHZ	10/03/2015	4 163,04	1	4 163,04	0,00	0,00	0,00	0,00
05/03/2021	2015M00198 - DELL XPS 13	11/03/2015	16 092,00	1	16 092,00	0,00	0,00	0,00	0,00
05/03/2021	2015M00200 - PC PORTABLE HP ELITEBOOK 820	11/03/2015	15 876,00	1	15 876,00	0,00	0,00	0,00	0,00
05/03/2021	2015M00201 - HP ULTRASLIM DOCKING STATION	11/03/2015	1 353,02	1	1 353,02	0,00	0,00	0,00	0,00
05/03/2021	2015M00203 - BUNDLE PC I5-4570 8GO	12/03/2015	24 636,60	1	24 636,60	0,00	0,00	0,00	0,00
05/03/2021	2015M00204 - BUNDLE PC I5-4570 8GO (90PC)	12/03/2015	61 281,36	1	61 281,36	0,00	0,00	0,00	0,00
05/03/2021	2015M00205 - PORTABLE HP PRO450 G2 15.6"	13/03/2015	16 091,21	1	16 091,21	0,00	0,00	0,00	0,00
05/03/2021	2015M00239 - SAMSUNG B2710	24/03/2015	1 885,92	1	1 885,92	0,00	0,00	0,00	0,00
05/03/2021	2015M00248 - ECRAN LCD 27 SAMSUNG TD390 SERIES T27D390EW	26/03/2015	342,15	1	342,15	0,00	0,00	0,00	0,00
05/03/2021	2015M00250 - SCANNER PORTABLE CANON P208	26/03/2015	429,84	1	429,84	0,00	0,00	0,00	0,00
05/03/2021	2015M00252 - PC DE BUREAU HP 600 MT	26/03/2015	24 636,60	1	24 636,60	0,00	0,00	0,00	0,00
05/03/2021	2015M00253 - PC DE BUREAU HP 600 MT	26/03/2015	24 636,60	1	24 636,60	0,00	0,00	0,00	0,00
05/03/2021	2015M00254 - IPAD AIR 4G 16Go GRIS	26/03/2015	717,60	1	717,60	0,00	0,00	0,00	0,00
05/03/2021	2015M00255 - IPAD AIR 4G 16Go GRIS	26/03/2015	358,80	1	358,80	0,00	0,00	0,00	0,00
05/03/2021	2015M00257 - STATION DE TRAVAIL P300 INTEL XEON E3-1220V3	27/03/2015	5 837,42	1	5 837,42	0,00	0,00	0,00	0,00
05/03/2021	2015M00274 - ORDINATEUR APPLE MACBOOK AIR	03/04/2015	999,00	1	999,00	0,00	0,00	0,00	0,00
05/03/2021	2015M00275 - ORDI PORTABLE HP PROBOOK 450 G2	03/04/2015	10 937,84	1	10 937,84	0,00	0,00	0,00	0,00
05/03/2021	2015M00292 - SCANNER A PLAT EPSON	16/04/2015	716,40	1	716,40	0,00	0,00	0,00	0,00
05/03/2021	2015M00304 - IMPRIMANTE BADGES CONTROLE D'ACCES IMPDTC1250DS	17/04/2015	5 403,84	3	5 403,84	0,00	0,00	0,00	0,00
05/03/2021	2015M00311 - APPLE IPAD AIR 4G 16 GO GRIS	20/04/2015	1 014,70	3	1 014,70	0,00	0,00	0,00	0,00
05/03/2021	2015M00312 - APPLE IPAD MINI R 4G GRI 16 GO	20/04/2015	1 014,70	3	1 014,70	0,00	0,00	0,00	0,00
05/03/2021	2015M00316 - APPLE MACBOOK AIR 256 GO	21/04/2015	1 198,80	3	1 198,80	0,00	0,00	0,00	0,00
05/03/2021	2015M00324 - SAMSUNG GALAXY ALPHA ARGENT	24/04/2015	748,66	1	748,66	0,00	0,00	0,00	0,00
05/03/2021	2015M00326 - SAMSUNG GALAXY NOTE 4	24/04/2015	1 122,98	1	1 122,98	0,00	0,00	0,00	0,00
05/03/2021	2015M00327 - APPLE IPHONE OR 64 GO	24/04/2015	1 497,31	1	1 497,31	0,00	0,00	0,00	0,00
05/03/2021	2015M00328 - APPLE IPHONE 6 PLUS ARG 128 GO	24/04/2015	374,30	1	374,30	0,00	0,00	0,00	0,00
05/03/2021	2015M00350 - APPAREIL PHOTO NIKON S3600	30/04/2015	231,96	1	231,96	0,00	0,00	0,00	0,00
05/03/2021	2015M00361 - TERMINAL BLUETOOTH INGENICO IWL 250 B CAM1	05/05/2015	1 819,80	1	1 819,80	0,00	0,00	0,00	0,00
05/03/2021	2015M00412 - NIKON S3600	27/05/2015	115,98	1	115,98	0,00	0,00	0,00	0,00
05/03/2021	2015M00413 - NIKON S3600	27/05/2015	115,98	1	115,98	0,00	0,00	0,00	0,00
05/03/2021	2015M00426 - MODULES EHWIC POUR COEUR DE RESEAU	08/06/2015	966,46	1	966,46	0,00	0,00	0,00	0,00
05/03/2021	2015M00432 - ONDULEUR	09/06/2015	2 114,20	3	2 114,20	0,00	0,00	0,00	0,00
05/03/2021	2015M00437 - DISQUES DURS WESTERN DIGITAL RE	04/06/2015	1 302,41	1	1 302,41	0,00	0,00	0,00	0,00

Modalités et date de sortie (2)	Désignation du bien	Date d'entrée	Valeur d'acquisition (coût historique)	Durée amortissement en années	Cumul amortissements antérieurs à l'exercice	VNC le jour de la cession	Prix de cession	Plus ou moins values (3)	VNC au 31/12 de l'exercice pour les cessions partielles (4)
05/03/2021	2015M00438 - APPLE IPAD AIR 2 64 GO+STATION D'ACCUEIL	28/05/2015	2 444,36	1	2 444,36	0,00	0,00	0,00	0,00
05/03/2021	2015M00439 - APPLE IPHONE 6 4G 64GO	19/06/2015	2 745,00	1	2 745,00	0,00	0,00	0,00	0,00
05/03/2021	2015M00526 - APPAREIL PHOTO	18/08/2015	115,98	1	115,98	0,00	0,00	0,00	0,00
05/03/2021	2015M00528 - APPAREIL PHOTO	18/08/2015	115,98	1	115,98	0,00	0,00	0,00	0,00
05/03/2021	2015M00541 - APPAREIL PHOTO	24/08/2015	347,94	1	347,94	0,00	0,00	0,00	0,00
05/03/2021	2015M00561 - SMARTPHONES SONY EXPERIA M2 AQUA	20/07/2015	967,68	1	967,68	0,00	0,00	0,00	0,00
05/03/2021	2015M00562 - APPLE IPHONE 6 PLUS GRIS 64 Go	20/07/2015	276,48	1	276,48	0,00	0,00	0,00	0,00
05/03/2021	2015M00566 - SAMSUNG GALAXY NOTE 4	21/07/2015	418,92	1	418,92	0,00	0,00	0,00	0,00
05/03/2021	2015M00567 - APPLE IPAD AIR 2 16GO GRIS	21/07/2015	418,92	1	418,92	0,00	0,00	0,00	0,00
05/03/2021	2015M00568 - SAMSUNG GALAXY S6 EDGE NOIR 32GO	21/07/2015	1 256,76	1	1 256,76	0,00	0,00	0,00	0,00
05/03/2021	2015M00571 - BARETTES MEMOIRE IBM 8 GIGA PC3L-10600	13/08/2015	1 372,80	1	1 372,80	0,00	0,00	0,00	0,00
05/03/2021	2015M00579 - SAMSUNG GALAXY S5 4G+ NOIR	15/06/2015	2 248,80	1	2 248,80	0,00	0,00	0,00	0,00
05/03/2021	2015M00580 - SONY XPERIA Z3 COMPACT BLANC	15/06/2015	1 124,40	1	1 124,40	0,00	0,00	0,00	0,00
05/03/2021	2015M00582 - SAMSUNG GALAXY S6 NOIR 32GO	15/06/2015	449,76	1	449,76	0,00	0,00	0,00	0,00
05/03/2021	2015M00583 - APPLE IPHONE 6 GRIS 64 GO	15/06/2015	674,64	1	674,64	0,00	0,00	0,00	0,00
05/03/2021	2015M00608 - APPLE IPHONE 5C BLANC 8GO	20/08/2015	309,10	1	309,10	0,00	0,00	0,00	0,00
05/03/2021	2015M00611 - APPLE IPHONE 6 GRIS 64 GO	20/08/2015	618,14	1	618,14	0,00	0,00	0,00	0,00
05/03/2021	2015M00612 - TERMINAUX TETRA RC-36 FRANCE, A, TEA1, 380-400 MHZ	01/09/2015	63 816,00	3	63 816,00	0,00	0,00	0,00	0,00
05/03/2021	2015M00638 - APPLE IPHONE 6 GRIS 16GO	07/08/2015	359,88	1	359,88	0,00	0,00	0,00	0,00
05/03/2021	2015M00639 - SMARTPHONE HUAWEI P8 LITE	07/08/2015	47,76	1	47,76	0,00	0,00	0,00	0,00
05/03/2021	2015M00738 - SWITCHES RESEAU	14/10/2015	1 639,20	1	1 639,20	0,00	0,00	0,00	0,00
05/03/2021	2015M00751 - APPAREIL PHOTO NUMERIQUE	02/11/2015	267,71	1	267,71	0,00	0,00	0,00	0,00
05/03/2021	2015M00859 - TELEPHONE HTC ONE M9 ARGENT	30/10/2015	575,76	1	575,76	0,00	0,00	0,00	0,00
05/03/2021	2015M00860 - TELEPHONE SAMSUNG GALAXY S6 NOIR 32 GO	30/10/2015	575,76	1	575,76	0,00	0,00	0,00	0,00
05/03/2021	2015M00938 - SMARTPHONE IPHONE 6S PLUS GRIS 64GO	12/11/2015	737,88	1	737,88	0,00	0,00	0,00	0,00
05/03/2021	2016M00021 - ACQUISITION APPAREIL PHOTO NUMERIQUE	21/01/2016	1 905,51	1	1 905,51	0,00	0,00	0,00	0,00
05/03/2021	2016M00071 - NETWORK MS CARTE DE 2 LOTS	13/01/2016	484,27	1	484,27	0,00	0,00	0,00	0,00
05/03/2021	2016M00095 - PASSERELLE SYNCHRONISATION MS-SYNS	08/02/2016	924,00	1	924,00	0,00	0,00	0,00	0,00
05/03/2021	2016M00111 - ONDULEURS EON 68402 EX 3000 RT	10/02/2016	3 744,12	3	3 744,12	0,00	0,00	0,00	0,00
05/03/2021	2016M00193 - APPLIANCE WPA-200	22/02/2016	52 164,60	3	52 164,60	0,00	0,00	0,00	0,00
05/03/2021	2016M00230 - ADAPTATEUR HDMI/VGA	03/03/2016	1 197,00	1	1 197,00	0,00	0,00	0,00	0,00
05/03/2021	2016M00232 - EXTENSION SAN	07/03/2016	8 640,00	3	8 640,00	0,00	0,00	0,00	0,00
05/03/2021	2016M00252 - LOT DE 100 BADGES	21/03/2016	18 100,80	3	18 100,80	0,00	0,00	0,00	0,00
05/03/2021	2016M00254 - LOT 130 ORDI HP PROBOOK	22/03/2016	152 948,89	3	152 948,89	0,00	0,00	0,00	0,00
05/03/2021	2016M00255 - LOT PLAYER MULTIVUE	24/03/2016	6 867,58	3	6 867,58	0,00	0,00	0,00	0,00
05/03/2021	2016M00344 - POINTS D'ACCES WIFI	11/05/2016	6 928,80	1	6 928,80	0,00	0,00	0,00	0,00
05/03/2021	2016M00382 - MODEM FIBRE OPTIQUE	26/05/2016	2 469,59	1	2 469,59	0,00	0,00	0,00	0,00

Modalités et date de sortie (2)	Désignation du bien	Date d'entrée	Valeur d'acquisition (coût historique)	Durée amortissement en années	Cumul amortissements antérieurs à l'exercice	VNC le jour de la cession	Prix de cession	Plus ou moins values (3)	VNC au 31/12 de l'exercice pour les cessions partielles (4)
05/03/2021	2016M00419 - ORDINATEURS PC LENOVO E31 AVEC ECRANS	23/06/2016	163 753,20	1	163 753,20	0,00	0,00	0,00	0,00
05/03/2021	2016M00420 - ECOLE PAUL BERT - ORDINATEURS PORTABLES	23/06/2016	2 153,06	3	2 153,06	0,00	0,00	0,00	0,00
05/03/2021	2016M00426 - CAPC - TABLETTES SAMSUNG GALAXY	28/06/2016	5 814,00	1	5 814,00	0,00	0,00	0,00	0,00
05/03/2021	2016M00429 - STATION DE TRAVAIL HP ZBOOK 17	29/06/2016	2 882,53	3	2 882,53	0,00	0,00	0,00	0,00
05/03/2021	2016M00430 - ECOLE JACQUES PREVERT BX - ORDINATEURS PORTABLES	29/06/2016	4 262,59	3	4 262,59	0,00	0,00	0,00	0,00
05/03/2021	2016M00432 - MATERNELLE LA BENAUGE - VIDEOPROJECTEUR	29/06/2016	329,21	1	329,21	0,00	0,00	0,00	0,00
05/03/2021	2016M00438 - PERIPHERIQUES INFORMATIQUES	01/07/2016	222 606,24	1	222 606,24	0,00	0,00	0,00	0,00
05/03/2021	2016M00471 - 2 HP PROBOOK 450I3 ET 3 HP 400G2 SFF I3 + 3 ECRANS	28/07/2016	3 848,57	1	3 848,57	0,00	0,00	0,00	0,00
05/03/2021	2016M00492 - ORDINATEUR PORTABLE TOSHIBA AIRE ACCUEIL	01/01/2015	107,20	1	107,20	0,00	0,00	0,00	0,00
05/03/2021	2016M00493 - BOITIERS SECURITE ASA 5506 FIREPOWER ECOLES PESSAC	11/08/2016	21 967,20	3	21 967,20	0,00	0,00	0,00	0,00
05/03/2021	2016M00494 - TABLETTES IPAD BORDEAUX METROPOLE	11/08/2016	7 718,16	1	7 718,16	0,00	0,00	0,00	0,00
05/03/2021	2016M00495 - LOT 20 PC PORTABLES	11/08/2016	28 750,54	1	28 750,54	0,00	0,00	0,00	0,00
05/03/2021	2016M00496 - LOT 50 PC BUREAU	11/08/2016	29 201,33	1	29 201,33	0,00	0,00	0,00	0,00
05/03/2021	2016M00497 - LOT 20 PC BUREAU	11/08/2016	15 133,00	1	15 133,00	0,00	0,00	0,00	0,00
05/03/2021	2016M00514 - ORDINATEURS DELL OPTIPLEX 3040 INTEL PENTIUM	24/08/2016	103 080,00	1	103 080,00	0,00	0,00	0,00	0,00
05/03/2021	2016M00524 - PORTABLE APPLE MACBOOK AIR	31/08/2016	2 982,96	3	2 982,96	0,00	0,00	0,00	0,00
05/03/2021	2016M00526 - 19 BATTERIES IMPRIMANTES SAMSUNG BIXOLON	31/08/2016	7 024,43	1	7 024,43	0,00	0,00	0,00	0,00
05/03/2021	2016M00551 - CONTROLE D'ACCES IMMEUBLE LE GUYENNE	14/09/2016	4 873,86	3	4 873,86	0,00	0,00	0,00	0,00
05/03/2021	2016M00553 - CONTROLE D'ACCES IMMEUBLE LAURE GATET	14/09/2016	4 873,86	3	4 873,86	0,00	0,00	0,00	0,00
05/03/2021	2016M00555 - PC UC LENOVO M700 TINY 5WSOD81042-1 CLAVIER SOURIS	14/09/2016	825,54	1	825,54	0,00	0,00	0,00	0,00
05/03/2021	2016M00556 - VIDEOPROJECTEUR EPSON EB S27	14/09/2016	9 322,33	1	9 322,33	0,00	0,00	0,00	0,00
05/03/2021	2016M00561 - 3 TOURS SYNOLOGY NAS DS716+9 DISQUE DUR WD RED PRO	16/09/2016	4 432,32	1	4 432,32	0,00	0,00	0,00	0,00
05/03/2021	2016M00580 - BUNDLE PC BUREAU HP600 G2 MT	27/09/2016	51 466,20	1	51 466,20	0,00	0,00	0,00	0,00
05/03/2021	2016M00593 - DISQUES BAIE DE STOCKAGE	30/09/2016	47 809,67	3	47 809,67	0,00	0,00	0,00	0,00
05/03/2021	2016M00594 - AMENAGEMENT NUMERIQUE - SWITCHES	30/09/2016	19 554,64	3	19 554,64	0,00	0,00	0,00	0,00
05/03/2021	2016M00599 - LOGICIEL SOL NUMERIQUE EDUCATION LE TAILLAN	04/10/2016	13 262,40	1	13 262,40	0,00	0,00	0,00	0,00
05/03/2021	2016M00611 - FLOIRAC FOURNITURE ET INSTALLATION DE 25 SOLUTIONS	13/10/2016	83 997,00	1	83 997,00	0,00	0,00	0,00	0,00

Modalités et date de sortie (2)	Désignation du bien	Date d'entrée	Valeur d'acquisition (coût historique)	Durée amortissement en années	Cumul amortissements antérieurs à l'exercice	VNC le jour de la cession	Prix de cession	Plus ou moins values (3)	VNC au 31/12 de l'exercice pour les cessions partielles (4)
05/03/2021	2016M00612 - INSTALLATION POSTES INFORM ECOLES FLOIRAC	07/10/2016	33 232,92	1	33 232,92	0,00	0,00	0,00	0,00
22/07/2021	2017M00590 - 1 PACK TNI DUALBOARD	01/01/2016	1 539,01	5	1 539,01	0,00	0,00	0,00	0,00
22/07/2021	2017M00731 - 1 ORDINAT COMPLET	01/01/2014	1 377,55	4	1 377,55	0,00	0,00	0,00	0,00
22/07/2021	2017M00732 - POINTS WIFI + INSTALLATION	01/01/2014	5 666,40	4	5 666,40	0,00	0,00	0,00	0,00
22/07/2021	2017M00733 - 3 STATIONS HP+SAC+MEMOIRE	01/01/2014	3 065,76	4	3 065,76	0,00	0,00	0,00	0,00
22/07/2021	2017M00734 - 2 LECTEURS CODE BARRE+PROG	01/01/2014	2 268,00	4	2 268,00	0,00	0,00	0,00	0,00
22/07/2021	2017M00735 - BOITIERS PARE FEU+SERVEUR	01/01/2014	27 475,07	4	27 475,07	0,00	0,00	0,00	0,00
22/07/2021	2017M00736 - SERVEUR COMM ALCATEL	01/01/2015	3 158,67	4	3 158,67	0,00	0,00	0,00	0,00
22/07/2021	2017M00737 - CONTROLEUR WIFI ARUBA +SUPP	01/01/2015	5 013,95	4	5 013,95	0,00	0,00	0,00	0,00
22/07/2021	2017M00738 - 2 ORDIS APPLE IMAC	01/01/2015	3 556,80	4	3 556,80	0,00	0,00	0,00	0,00
22/07/2021	2017M00739 - AUTOCOM ALCATEL OXO-BASE TEL	01/01/2015	1 699,20	4	1 699,20	0,00	0,00	0,00	0,00
22/07/2021	2017M00740 - 1 SERVEUR HP SWITCH 1 ACCESS.SFP	01/01/2015	1 353,71	4	1 353,71	0,00	0,00	0,00	0,00
22/07/2021	2017M00741 - 1 STANDARD TEL/AUTOCOMMUT	01/01/2015	2 692,80	4	2 692,80	0,00	0,00	0,00	0,00
22/07/2021	2017M00742 - TERMINAUX PDA + IMPRIMANTE	01/01/2015	3 732,00	4	3 732,00	0,00	0,00	0,00	0,00
22/07/2021	2017M00743 - PC NEO BOX/NEO PLAYER NUC	01/01/2015	2 373,73	4	2 373,73	0,00	0,00	0,00	0,00
22/07/2021	2017M00744 - STATION DE TRAVAIL HP	01/01/2015	1 308,00	4	1 308,00	0,00	0,00	0,00	0,00
22/07/2021	2017M00745 - MAT IDENT ANTIVOL DOC-MEDIATH	01/01/2015	49 098,00	4	49 098,00	0,00	0,00	0,00	0,00
22/07/2021	2017M00779 - TELEPHONES PORTABLES	01/01/2014	9 264,37	5	9 264,37	0,00	0,00	0,00	0,00
22/07/2021	2017M00783 - ORDI PORTABLE MAIRIE	01/01/2014	1 461,18	5	1 461,18	0,00	0,00	0,00	0,00
22/07/2021	2017M00785 - MICRO PORTABLE DGS	01/01/2014	1 461,00	5	1 461,00	0,00	0,00	0,00	0,00
22/07/2021	2017M00786 - MATERIEL INFORMATIQUE	01/01/2015	1 178,10	5	1 178,10	0,00	0,00	0,00	0,00
22/07/2021	2017M00789 - MICRO PORTABLE VIDEO ECOLE	01/01/2015	1 176,60	5	1 176,60	0,00	0,00	0,00	0,00
22/07/2021	2017M00792 - MATERIEL INFORMATIQUE ESP MULTIMEDIA	01/01/2014	6 073,73	5	6 073,73	0,00	0,00	0,00	0,00
22/07/2021	2017M00793 - MATERIEL INFORMATIQUE ESP MULTIMEDIA	01/01/2015	1 623,20	5	1 623,20	0,00	0,00	0,00	0,00
22/07/2021	2017M01355 - LU CLASSE MULTIMEDIA MOBILE ECOLE M.LAURENCIN	01/01/2015	1 367,80	5	1 367,80	0,00	0,00	0,00	0,00
22/07/2021	2017M01356 - LU INFORMATISATION ECOLES AEC + ML	01/01/2015	904,55	5	904,55	0,00	0,00	0,00	0,00
22/07/2021	2017M01357 - HM MATERIEL + LOGICIELS DIVERS SERVICES	01/01/2015	2 614,80	5	2 614,80	0,00	0,00	0,00	0,00
22/07/2021	2017M01358 - LU CLASSE MULTIMEDIA MOBILE ECOLE M.LAURENCIN	01/01/2015	2 280,00	5	2 280,00	0,00	0,00	0,00	0,00
22/07/2021	2017M01359 - LU MISE EN OEUVRE SUR ACQUIS.DES PHOTOCOPIEURS	01/01/2015	2 640,00	5	2 640,00	0,00	0,00	0,00	0,00
22/07/2021	2017M01360 - COPIEUR AFICIO POUR DGS	01/01/2015	2 778,00	5	2 778,00	0,00	0,00	0,00	0,00
22/07/2021	2017M01361 - LU PHOTOCOPIEUR EL. AEC	01/01/2015	3 137,40	5	3 137,40	0,00	0,00	0,00	0,00
22/07/2021	2017M01362 - LU PHOTOCOPIEUR C.CLAUDEL	01/01/2015	3 137,40	5	3 137,40	0,00	0,00	0,00	0,00
22/07/2021	2017M01734 - 15 UNITE CENTRALE GRAVEUR DISQUE DUR DSI SVE INFQ	02/06/2016	8 290,80	5	8 290,80	0,00	0,00	0,00	0,00
22/07/2021	2017M01738 - 2 CAMERA IP 3MPX REF 1293599 EXTENSION SVE DSI	12/08/2016	1 656,38	5	1 656,38	0,00	0,00	0,00	0,00

Modalités et date de sortie (2)	Désignation du bien	Date d'entrée	Valeur d'acquisition (coût historique)	Durée amortissement en années	Cumul amortissements antérieurs à l'exercice	VNC le jour de la cession	Prix de cession	Plus ou moins values (3)	VNC au 31/12 de l'exercice pour les cessions partielles (4)
22/07/2021	2017M01741 - 2 PORTABLE LENOVO L440 I3-4000M REF 17385 SVE DSI	14/06/2016	1 412,23	5	1 412,23	0,00	0,00	0,00	0,00
22/07/2021	2017M01743 - 2 PROJECTEUR LCD WXGA 1280X8010 HD ELEM BERTHEL	02/06/2016	1 810,80	5	1 810,80	0,00	0,00	0,00	0,00
22/07/2021	2017M01753 - 1 TELEPHONE SAMSUG POUR DIRECTRICE	01/01/2016	400,49	5	400,49	0,00	0,00	0,00	0,00
22/07/2021	2017M01754 - 3 HP ELITEBOOK 820 G2 CORE I5 5200U 2.2 SVE DSI	14/06/2016	2 998,66	5	2 998,66	0,00	0,00	0,00	0,00
22/07/2021	2017M01760 - 3 HP TRAVEL SOURIS OPTIQUE USB 640 G1 645 GSVE DSI	14/06/2016	475,30	5	475,30	0,00	0,00	0,00	0,00
22/07/2021	2017M01763 - 47 UNITE CENTRALE GRAVEUR DISQUE DUR DSI SVE INFQ	02/06/2016	26 874,60	5	26 874,60	0,00	0,00	0,00	0,00
22/07/2021	2017M01770 - 7 HP ELITEBOOK 820 G2 REF N6Q71 SVE DSI	14/06/2016	8 328,85	5	8 328,85	0,00	0,00	0,00	0,00
22/07/2021	2017M01775 - 7 PC OPTIPLEX 3030 REF 3030-0997 DSI SVE INFQ	12/05/2016	5 838,00	5	5 838,00	0,00	0,00	0,00	0,00
22/07/2021	2017M01780 - 9 HP ELITEBOOK 820 G2 REF N6Q7ET DSI SVE INFQ	02/06/2016	10 708,52	5	10 708,52	0,00	0,00	0,00	0,00
22/07/2021	2017M01782 - 9 STORMSHIELD APPLIANCE SN200 DSI SVE INFQ	18/04/2016	14 715,65	5	14 715,65	0,00	0,00	0,00	0,00
22/07/2021	2017M01790 - PORTABLE MACBOOK PRO RETINA OS X YOSE 13.3 SVE DSI	14/06/2016	1 821,04	5	1 821,04	0,00	0,00	0,00	0,00
22/07/2021	2017M01794 - PROJECTEUR LCD 1280X800 ELEMENTAIRE JEAN MACE	02/06/2016	2 338,80	5	2 338,80	0,00	0,00	0,00	0,00
22/07/2021	2017M01801 - TERRA PC BUSINESS ECRAN TERRA ELEM ELEM JEAN MACE	02/06/2016	770,88	5	770,88	0,00	0,00	0,00	0,00
22/07/2021	2017M01803 - 13 TERMINAUX HP T520 AVEC ECRANS 23 HP LED	06/08/2015	7 082,40	5	7 082,40	0,00	0,00	0,00	0,00
22/07/2021	2017M01804 - TERRA PC BUSINESS/ECRAN TERRA ELEM BERTHEL	02/06/2016	1 105,68	5	1 105,68	0,00	0,00	0,00	0,00
22/07/2021	2017M01805 - I PHONE 6 64 GO GRIS	06/08/2015	562,80	5	562,80	0,00	0,00	0,00	0,00
22/07/2021	2017M01808 - I PHONE 6 64 GO ARGENT	26/08/2015	647,88	5	647,88	0,00	0,00	0,00	0,00
22/07/2021	2017M01809 - 4 MICRO HP AIO PROONE	26/09/2015	3 595,20	5	3 595,20	0,00	0,00	0,00	0,00
22/07/2021	2017M01812 - MICRO HP AIO PROONE 600	26/09/2015	898,80	5	898,80	0,00	0,00	0,00	0,00
22/07/2021	2017M01813 - MICRO HP AIO PROONE	26/09/2015	898,80	5	898,80	0,00	0,00	0,00	0,00
22/07/2021	2017M01815 - IMPRIMANTE HP COLOR LASERJET PRO 200 MFP M277N MUL	03/10/2015	5 322,00	5	5 322,00	0,00	0,00	0,00	0,00
22/07/2021	2017M01816 - 4 MICRO HP AIO PROONE	03/10/2015	3 595,20	5	3 595,20	0,00	0,00	0,00	0,00
22/07/2021	2017M01817 - 2 TABLETTES AVEC STATION	03/10/2015	2 424,96	5	2 424,96	0,00	0,00	0,00	0,00
22/07/2021	2017M01819 - VIDEOPROJECTEUR OPTOMA	05/11/2015	582,00	5	582,00	0,00	0,00	0,00	0,00
22/07/2021	2017M01822 - VIDEOPROJECTEUR OPTOMA	14/11/2015	931,32	5	931,32	0,00	0,00	0,00	0,00
22/07/2021	2017M01823 - SWTCH HP 48 PORTS	21/11/2015	1 314,00	5	1 314,00	0,00	0,00	0,00	0,00
22/07/2021	2017M01825 - I PHONE 6 S 64 GO GRIS	08/12/2015	918,00	5	918,00	0,00	0,00	0,00	0,00
22/07/2021	2017M01827 - VIDEO PROJECTEUR	08/12/2015	1 212,38	5	1 212,38	0,00	0,00	0,00	0,00
22/07/2021	2017M01829 - SOLUTION VIDEOPROJECTION	08/12/2015	3 530,03	5	3 530,03	0,00	0,00	0,00	0,00
22/07/2021	2017M01845 - 3 MICRO PENTIUM DUAL CORE	07/03/2014	1 929,02	5	1 929,02	0,00	0,00	0,00	0,00

Modalités et date de sortie (2)	Désignation du bien	Date d'entrée	Valeur d'acquisition (coût historique)	Durée amortissement en années	Cumul amortissements antérieurs à l'exercice	VNC le jour de la cession	Prix de cession	Plus ou moins values (3)	VNC au 31/12 de l'exercice pour les cessions partielles (4)
22/07/2021	2017M01858 - 2 MICRO ORDINATEURS INTEL PENTIUM	15/04/2014	1 286,02	5	1 286,02	0,00	0,00	0,00	0,00
22/07/2021	2017M01861 - 3 MICRO ORDINATEURS INTEL PENTIUM	18/11/2014	1 926,00	5	1 926,00	0,00	0,00	0,00	0,00
22/07/2021	2017M01864 - 5 MICRO INTEL PENTIUM G3250	04/07/2015	3 478,98	5	3 478,98	0,00	0,00	0,00	0,00
22/07/2021	2017M01865 - MICRO PORTABLE HP PROBOOK	17/12/2015	666,30	5	666,30	0,00	0,00	0,00	0,00
22/07/2021	2017M01876 - MICRO RI2T INTEL CORE I3 4150 AVEC ECRAN	31/10/2014	660,00	5	660,00	0,00	0,00	0,00	0,00
22/07/2021	2017M01878 - MICRO HP AIO PROONE	18/06/2015	786,00	5	786,00	0,00	0,00	0,00	0,00
22/07/2021	2017M01883 - PC LENOVO THINK PAD L540	29/09/2015	1 264,80	5	1 264,80	0,00	0,00	0,00	0,00
22/07/2021	2017M01885 - ORDINATEUR THOSIBA SATELLITE PRO	05/12/2015	1 076,40	5	1 076,40	0,00	0,00	0,00	0,00
22/07/2021	2017M01929 - MATERIELS DE VIDEOPROJECTION MATERNELLES	01/01/2014	1 644,00	3	1 644,00	0,00	0,00	0,00	0,00
22/07/2021	2017M02962 - SERVEUR	13/03/2014	4 788,00	5	4 788,00	0,00	0,00	0,00	0,00
22/07/2021	2017M02965 - SERVEUR	21/03/2014	3 840,00	5	3 840,00	0,00	0,00	0,00	0,00
22/07/2021	2017M02967 - SERVEUR ESX	18/09/2014	5 612,26	5	5 612,26	0,00	0,00	0,00	0,00
22/07/2021	2017M02976 - EXTENSION MEMOIRE	21/03/2014	2 535,60	5	2 535,60	0,00	0,00	0,00	0,00
22/07/2021	2017M02986 - MACBOOK AIR	14/06/2014	1 174,80	5	1 174,80	0,00	0,00	0,00	0,00
22/07/2021	2017M03004 - MACBOOK AIR	14/06/2014	1 174,80	5	1 174,80	0,00	0,00	0,00	0,00
22/07/2021	2017M03011 - ORDINATEUR MACBOOK	25/10/2014	1 201,15	5	1 201,15	0,00	0,00	0,00	0,00
22/07/2021	2017M03012 - ORDINATEUR MACBOOK	25/10/2014	1 201,14	5	1 201,14	0,00	0,00	0,00	0,00
22/07/2021	2017M03094 - IPAD	14/06/2014	915,60	5	915,60	0,00	0,00	0,00	0,00
22/07/2021	2017M03095 - ACHAT - TELEPHONE	12/01/2011	1 440,75	8	1 440,75	0,00	0,00	0,00	0,00
22/07/2021	2017M03096 - IPAD	14/06/2014	915,60	5	915,60	0,00	0,00	0,00	0,00
22/07/2021	2017M03109 - IPAD	14/06/2014	915,60	5	915,60	0,00	0,00	0,00	0,00
22/07/2021	2017M03111 - IPAD	14/06/2014	915,60	5	915,60	0,00	0,00	0,00	0,00
22/07/2021	2017M03113 - IPAD	14/06/2014	915,60	5	915,60	0,00	0,00	0,00	0,00
22/07/2021	2017M03142 - LECTEUR DE MICROFICHES	16/12/2014	960,00	5	960,00	0,00	0,00	0,00	0,00
22/07/2021	2017M03159 - COPIEUR MFP BC AFICIO MPC2551AD	28/03/2015	1 200,00	5	1 200,00	0,00	0,00	0,00	0,00
22/07/2021	2017M03167 - COPIEUR MFP BC AFICIO MPC2551AD	28/03/2015	1 200,00	5	1 200,00	0,00	0,00	0,00	0,00
22/07/2021	2017M03169 - COPIEUR MFP BC AFICIO MPC2551AD P/URBANISME	28/03/2015	1 200,00	5	1 200,00	0,00	0,00	0,00	0,00
22/07/2021	2017M03172 - MAC BOOK PRO RETINA	05/05/2015	1 517,10	5	1 517,10	0,00	0,00	0,00	0,00
22/07/2021	2017M03175 - MACBOOK PRO RETINA P/DIRECTION CTM	13/06/2015	2 069,11	5	2 069,11	0,00	0,00	0,00	0,00
22/07/2021	2017M03178 - ORDINATEUR IMAC POUR SERVICE COMMUNICATION GRAPHIS	21/11/2015	1 931,56	5	1 931,56	0,00	0,00	0,00	0,00
22/07/2021	2017M03183 - PARC INFORMATIQUE	04/03/2016	16 786,80	3	16 786,80	0,00	0,00	0,00	0,00
22/07/2021	2017M03319 - MACBOOK PRORETINA13 - (2183)	18/05/2015	795,10	5	795,10	0,00	0,00	0,00	0,00
22/07/2021	2017M03321 - PHOTOCOPIEUR G174RC50356 - DEC	10/06/2015	2 461,20	5	2 461,20	0,00	0,00	0,00	0,00
22/07/2021	2017M03322 - CLICKSHARE MINI - INF	10/08/2015	2 094,00	5	2 094,00	0,00	0,00	0,00	0,00
22/07/2021	2017M03325 - MACBOOK PRO (2183)	10/09/2015	853,12	5	853,12	0,00	0,00	0,00	0,00

Modalités et date de sortie (2)	Désignation du bien	Date d'entrée	Valeur d'acquisition (coût historique)	Durée amortissement en années	Cumul amortissements antérieurs à l'exercice	VNC le jour de la cession	Prix de cession	Plus ou moins values (3)	VNC au 31/12 de l'exercice pour les cessions partielles (4)
22/07/2021	2017M03327 - MACBOOK AIR + IPAD MINI 4	05/11/2015	1 415,86	5	1 415,86	0,00	0,00	0,00	0,00
22/07/2021	2017M03361 - ORDINATEUR AVEC LOGICIEL CLAVIER ET SOURIS	15/03/2016	2 788,28	5	2 788,28	0,00	0,00	0,00	0,00
22/07/2021	2017M03362 - ORDINATEUR POUR ESPACE MULTIMEDIA DE LA MEDIATHEQU	09/08/2016	8 847,12	5	8 847,12	0,00	0,00	0,00	0,00
22/07/2021	2017M03375 - MAC BOOK P/ELU FINANCE	13/10/2016	1 080,70	5	1 080,70	0,00	0,00	0,00	0,00
22/07/2021	2017M03378 - MAC BOOK P/DIRECTION COMMUNICATION	13/10/2016	1 011,10	5	1 011,10	0,00	0,00	0,00	0,00
22/07/2021	2017M04266 - MATERIEL PEPINIERE DARWIN	22/05/2014	63 321,60	7	63 321,60	0,00	0,00	0,00	0,00
22/07/2021	2017M04270 - TABLE ARISTOMAT 2032 GL	08/07/2014	100 800,00	7	100 800,00	0,00	0,00	0,00	0,00
22/07/2021	2017M04285 - MACHINE ATELIER SIGNALETIQUE	11/09/2014	113 313,60	7	113 313,60	0,00	0,00	0,00	0,00
22/07/2021	2017M04293 - PERFORATEUR PERFOSAR DATEUR NUMERATEUR	24/12/2014	17 420,40	7	17 420,40	0,00	0,00	0,00	0,00
22/07/2021	2017M04369 - DIVERS MATERIELS	12/01/2016	511 306,07	3	511 306,07	0,00	0,00	0,00	0,00
22/07/2021	2017M04379 - POLICE MUNICIPALE - MATERIELS	14/01/2016	1 288,91	3	1 288,91	0,00	0,00	0,00	0,00
22/07/2021	2017M04394 - RH - MATERIELS	09/03/2016	4 752,00	3	4 752,00	0,00	0,00	0,00	0,00
22/07/2021	2017M04400 - PISCINE - MATERIEL	18/07/2016	8 028,24	3	8 028,24	0,00	0,00	0,00	0,00
22/07/2021	2017M04937 - SERVEUR VIRTUEL ORDINATEUR PORTABLE	01/01/2015	3 798,00	3	3 798,00	0,00	0,00	0,00	0,00
22/07/2021	2018M00153 - MATERIEL INFO (2183)	15/12/2015	62 096,32	5	62 096,32	0,00	0,00	0,00	0,00
22/07/2021	2018M00159 - GPS VEHICULE POLICE (2183)	12/01/2018	209,00	1	209,00	0,00	0,00	0,00	0,00
22/07/2021	2019M00937 - PC PORTABLE	07/11/2016	1 267,75	1	1 267,75	0,00	0,00	0,00	0,00
22/07/2021	2019M00939 - REMPLACEMENT PORTABLE BAGATELLE	19/12/2016	1 042,58	1	1 042,58	0,00	0,00	0,00	0,00
22/07/2021	2019M00942 - PC RENOUELEMENT PARC 2/3(REPORT)	26/01/2017	7 067,70	2	7 067,70	0,00	0,00	0,00	0,00
22/07/2021	2019M00943 - 1 MAC BOOK AIR- SCE COMMUNICATIO(REPORT)	27/01/2017	1 065,53	1	1 065,53	0,00	0,00	0,00	0,00
22/07/2021	2019M00944 - 1 MAC BOOK AIR- SCE COMMUNICATIO(REPORT)	27/01/2017	163,51	1	163,51	0,00	0,00	0,00	0,00
22/07/2021	2019M00945 - 1 MAC BOOK AIR- SCE COMMUNICATIO(REPORT)	27/01/2017	136,31	1	136,31	0,00	0,00	0,00	0,00
22/07/2021	2019M00950 - PC RENOUELEMENT PARC 3/3(REPORT)	17/02/2017	6 596,52	2	6 596,52	0,00	0,00	0,00	0,00
22/07/2021	2019M00957 - ECRANS DIVERS SERVICES	23/06/2017	4 273,44	2	4 273,44	0,00	0,00	0,00	0,00
22/07/2021	2019M00959 - PC PORTABLES /INFO/PISCINE/RH/ACHATS	30/06/2017	3 335,10	2	3 335,10	0,00	0,00	0,00	0,00
22/07/2021	2019M00970 - ORDINATEUR PORTABLE CURIE MAT	20/10/2017	7,97	1	7,97	0,00	0,00	0,00	0,00
22/07/2021	2019M00979 - PC BUREAU	22/12/2017	4 701,24	2	4 701,24	0,00	0,00	0,00	0,00
22/07/2021	2019M00981 - VIDEO PROJECTEUR+SOURIS SANS FILS	26/12/2017	1 967,18	2	1 967,18	0,00	0,00	0,00	0,00
22/07/2021	2019M00983 - FOURNITURES PC SCE INFORMATIQUE	26/12/2017	6 029,17	2	6 029,17	0,00	0,00	0,00	0,00
22/07/2021	2019M00984 - DISQUES DURS INT SSD	26/12/2017	7 311,12	2	7 311,12	0,00	0,00	0,00	0,00
22/07/2021	2019M00985 - PC VDI/ CURIE	31/12/2017	950,52	1	950,52	0,00	0,00	0,00	0,00

Modalités et date de sortie (2)	Désignation du bien	Date d'entrée	Valeur d'acquisition (coût historique)	Durée amortissement en années	Cumul amortissements antérieurs à l'exercice	VNC le jour de la cession	Prix de cession	Plus ou moins values (3)	VNC au 31/12 de l'exercice pour les cessions partielles (4)
22/07/2021	2019M00987 - ORDINATEUR PORTABLE CURIE MAT	18/08/2017	673,93	1	673,93	0,00	0,00	0,00	0,00
22/07/2021	2019M00989 - PC VDI/ECOLES	24/07/2017	1 902,00	2	1 902,00	0,00	0,00	0,00	0,00
22/07/2021	2019M00990 - PC PM EIJ FORUM PISCINE	24/07/2017	1 902,00	2	1 902,00	0,00	0,00	0,00	0,00
22/07/2021	2019M00991 - PC PORTABLE(REPORT)	22/01/2018	891,84	1	891,84	0,00	0,00	0,00	0,00
22/07/2021	2019M00995 - ECRANS(REPORT)	01/03/2018	7 646,40	2	7 646,40	0,00	0,00	0,00	0,00
22/07/2021	2019M00996 - IMPRIMANTES JET ENCRE/ ECOLES	05/04/2018	1 536,86	1	1 536,86	0,00	0,00	0,00	0,00
22/07/2021	2019M01003 - PC FORUM /ARTS PLASTIQUES(REPORT)	07/05/2018	546,50	1	546,50	0,00	0,00	0,00	0,00
22/07/2021	2019M01013 - VIDEO PROJECTEURS- MAIRIE	26/07/2018	1 162,26	1	1 162,26	0,00	0,00	0,00	0,00
22/07/2021	2019M01018 - MATERIELS INFORMATIQUE	19/09/2018	28,96	1	28,96	0,00	0,00	0,00	0,00
22/07/2021	2019M01019 - MATERIELS INFORMATIQUE	19/09/2018	586,61	1	586,61	0,00	0,00	0,00	0,00
22/07/2021	2019M01020 - PC PORTABLE	19/09/2018	82,91	1	82,91	0,00	0,00	0,00	0,00
22/07/2021	2019M01021 - SERVEUR NAS	19/09/2018	3 007,94	2	3 007,94	0,00	0,00	0,00	0,00
22/07/2021	2019M01022 - PC PORTABLES	19/09/2018	75,28	1	75,28	0,00	0,00	0,00	0,00
22/07/2021	2019M01024 - PC PORTABLE	26/09/2018	4 179,02	2	4 179,02	0,00	0,00	0,00	0,00
22/07/2021	2019M01040 - PC + ECRAN HOTEL DE VILLE INVENTAIRE 2018/214	16/11/2018	5 647,81	2	5 647,81	0,00	0,00	0,00	0,00
22/07/2021	2019M01042 - IMPRIMANTE BADGEUSE	06/12/2018	13,92	1	13,92	0,00	0,00	0,00	0,00
22/07/2021	2019M01043 - TABLETTE/PC/MR LE MAIRE	13/12/2018	1 450,62	1	1 450,62	0,00	0,00	0,00	0,00
22/07/2021	2019M01046 - ECRANS+IMPRIMANTES+VIDEO PROJECTEURS MDT 2685	13/06/2007	165,45	2	165,45	0,00	0,00	0,00	0,00
23/08/2021	090563 - VELO MADISON EQUIPE 10336	03/08/2009	344,24	5	344,24	0,00	0,00	0,00	0,00
23/08/2021	120090 - VELO AMBASSADEUR 10395	01/01/2012	344,24	5	344,24	0,00	0,00	0,00	0,00
23/08/2021	2017M04608 - LOT 50 VELOS ELECTRIQUE DE 10040E A 89E	19/07/2017	1 114,48	5	1 110,00	4,48	0,00	-4,48	0,00
23/08/2021	2018M00378 - LOT DE 60 VELOS ELEC DE 100102E A 161E	01/01/2018	1 258,80	5	1 004,00	254,80	0,00	-254,80	0,00
23/08/2021	2018M00423 - 40 VELOS MANHATTAN 28F N°100162 A 100201	09/08/2018	1 144,80	5	912,00	232,80	0,00	-232,80	0,00
23/08/2021	990162 - LAME NIVEULEUSE RABAUD	05/03/1999	2 850,46	7	2 850,46	0,00	0,00	0,00	0,00
27/08/2021	040439-01 - 15 VELOS GITANE TEMPO 700 EVAS	13/07/2004	363,00	5	363,00	0,00	0,00	0,00	0,00
27/08/2021	130161 - VELO ELECTRIQUE 10434E	19/03/2013	2 009,95	5	2 009,95	0,00	0,00	0,00	0,00
27/08/2021	2017M00504 - LOT DE 60 VELOS MANHATTAN ET 5 BATTERIES LITHIUM	22/06/2017	346,60	5	346,60	0,00	0,00	0,00	0,00
27/08/2021	2017M04649 - LOT 10 VELOS ELECTRIQUE DE 10030E A 39E	19/07/2017	1 196,67	5	1 195,00	1,67	0,00	-1,67	0,00
27/08/2021	2017M04649 - LOT 10 VELOS ELECTRIQUE DE 10030E A 39E	19/07/2017	1 196,67	5	1 195,00	1,67	0,00	-1,67	0,00
27/08/2021	2018M00378 - LOT DE 60 VELOS ELEC DE 100102E A 161E	01/01/2018	1 258,80	5	1 004,00	254,80	0,00	-254,80	0,00
24/09/2021	060067 - VELOS OUTDOOR GITANE	10/02/2006	359,10	5	359,10	0,00	0,00	0,00	0,00
24/09/2021	080951 - VELO EQUIPE GITANE 10288	13/10/2008	338,99	5	338,99	0,00	0,00	0,00	0,00
24/09/2021	121320 - VELO E CARDAN 10421E	08/11/2012	1 562,37	5	1 562,37	0,00	0,00	0,00	0,00
24/09/2021	2017M04608 - LOT 50 VELOS ELECTRIQUE DE 10040E A 89E	19/07/2017	2 228,96	5	2 225,00	3,96	0,00	-3,96	0,00

Modalités et date de sortie (2)	Désignation du bien	Date d'entrée	Valeur d'acquisition (coût historique)	Durée amortissement en années	Cumul amortissements antérieurs à l'exercice	VNC le jour de la cession	Prix de cession	Plus ou moins values (3)	VNC au 31/12 de l'exercice pour les cessions partielles (4)
24/09/2021	2019M00413 - 50 VELOS ARCADE MANHAT 28 F N°PARC 100202 A 100251	18/04/2019	362,40	5	216,00	146,40	0,00	-146,40	0,00
11/10/2021	040082 - LOT DE 20 VELOS GITANE	03/02/2004	845,66	5	845,66	0,00	0,00	0,00	0,00
11/10/2021	040439-01 - 15 VELOS GITANE TEMPO 700 EVAS	13/07/2004	726,00	5	726,00	0,00	0,00	0,00	0,00
11/10/2021	040709 - 5 VELOS GITANE OUTDOOR	17/11/2004	438,00	5	438,00	0,00	0,00	0,00	0,00
11/10/2021	060292 - VELO TEMPO GITANE 10217	18/02/2006	338,99	5	338,99	0,00	0,00	0,00	0,00
11/10/2021	070030 - VELOS TEMPO 700	05/01/2007	338,99	5	338,99	0,00	0,00	0,00	0,00
11/10/2021	070032 - VELOS OUTDOOR 600	05/01/2007	399,00	5	399,00	0,00	0,00	0,00	0,00
11/10/2021	070938 - 14 VELOS TEMPO 10255 A 10268	22/10/2007	339,00	5	339,00	0,00	0,00	0,00	0,00
11/10/2021	070940 - 15VELOS-OUTDOOR 10269 à 10283	23/10/2007	1 117,20	5	1 117,20	0,00	0,00	0,00	0,00
11/10/2021	080861 - VELO EQUIPE GITANE 10291	13/10/2008	338,99	5	338,99	0,00	0,00	0,00	0,00
11/10/2021	080871 - VELO EQUIPE GITANE 10300	20/10/2008	391,50	5	391,50	0,00	0,00	0,00	0,00
11/10/2021	090414 - VELO EQUIPE GITANE 10312	04/06/2009	344,27	5	344,27	0,00	0,00	0,00	0,00
11/10/2021	090552 - VELO MADISON EQUIPE 10325	03/08/2009	344,33	5	344,33	0,00	0,00	0,00	0,00
11/10/2021	090560 - VELO MADISON EQUIPE 10333	03/08/2009	344,24	5	344,24	0,00	0,00	0,00	0,00
11/10/2021	090569 - VELO MADISON EQUIPE 10342	03/08/2009	344,24	5	344,24	0,00	0,00	0,00	0,00
11/10/2021	101016 - VELO GITANE 10353	10/12/2010	411,70	5	411,70	0,00	0,00	0,00	0,00
11/10/2021	120055 - VELO AMBASSADEUR 10369	01/01/2012	344,24	5	344,24	0,00	0,00	0,00	0,00
11/10/2021	120060 - VELO AMBASSADEUR 10364	01/01/2012	344,24	5	344,24	0,00	0,00	0,00	0,00
11/10/2021	120061 - VELO AMBASSADEUR 10365	01/01/2012	344,24	5	344,24	0,00	0,00	0,00	0,00
11/10/2021	120062 - VELO AMBASSADEUR 10366	01/01/2012	344,24	5	344,24	0,00	0,00	0,00	0,00
11/10/2021	120072 - VELO AMBASSADEUR 10376	01/01/2012	344,24	5	344,24	0,00	0,00	0,00	0,00
11/10/2021	120073 - VELO AMBASSADEUR 10377	01/01/2012	344,24	5	344,24	0,00	0,00	0,00	0,00
11/10/2021	120075 - VELO AMBASSADEUR 10379	01/01/2012	344,24	5	344,24	0,00	0,00	0,00	0,00
11/10/2021	120078 - VELO AMBASSADEUR 10383	01/01/2012	344,24	5	344,24	0,00	0,00	0,00	0,00
11/10/2021	120081 - VELO AMBASSADEUR 10386	01/01/2012	344,24	5	344,24	0,00	0,00	0,00	0,00
11/10/2021	120084 - VELO AMBASSADEUR 10389	01/01/2012	344,24	5	344,24	0,00	0,00	0,00	0,00
11/10/2021	120085 - VELO AMBASSADEUR 10390	01/01/2013	344,24	5	344,24	0,00	0,00	0,00	0,00
11/10/2021	120089 - VELO AMBASSADEUR 10394	01/01/2012	344,24	5	344,24	0,00	0,00	0,00	0,00
11/10/2021	120098 - VELO AMBASSADEUR 10414	01/01/2012	429,24	5	429,24	0,00	0,00	0,00	0,00
11/10/2021	120103 - VELO AMBASSADEUR 10406	01/01/2012	344,24	5	344,24	0,00	0,00	0,00	0,00
11/10/2021	120106 - VELO AMBASSADEUR 10409	01/01/2012	344,24	5	344,24	0,00	0,00	0,00	0,00
11/10/2021	120109 - VELO AMBASSADEUR 10412	01/01/2012	344,24	5	344,24	0,00	0,00	0,00	0,00
11/10/2021	121311 - VELO OREGON 10424	07/11/2012	344,25	5	344,25	0,00	0,00	0,00	0,00
11/10/2021	121314 - VELO OREGON 10427	07/11/2012	344,25	5	344,25	0,00	0,00	0,00	0,00
11/10/2021	121315 - VELO OREGON 10428	07/11/2012	344,25	5	344,25	0,00	0,00	0,00	0,00
11/10/2021	931225 - VTT DAME TYPE 20 N 13103	31/12/1993	234,57	1	234,57	0,00	0,00	0,00	0,00
12/10/2021	120088 - VELO AMBASSADEUR 10393	01/01/2012	344,24	5	344,24	0,00	0,00	0,00	0,00
12/10/2021	120092 - VELO AMBASSADEUR 10397	01/01/2012	344,24	5	344,24	0,00	0,00	0,00	0,00
04/11/2021	000030 - AUTOCOMMUTATEUR TEL TERMINAL	06/01/2000	5 515,61	10	5 515,61	0,00	0,00	0,00	0,00
04/11/2021	001408 - POSTE TELEPHONIQUE NUMERIQUE	06/01/2000	8 131,84	5	8 131,84	0,00	0,00	0,00	0,00
04/11/2021	010447 - MATERIELS TELEPHONIQUES (FIXES	21/03/2001	3 099,43	5	3 099,43	0,00	0,00	0,00	0,00
04/11/2021	011317 - POSTES TELEPHONIQUES HOTEL CUB	25/01/2001	5 377,70	5	5 377,70	0,00	0,00	0,00	0,00
04/11/2021	011321 - MATERIEL TELEPHONIQUE LATULE	03/09/2001	14 527,25	5	14 527,25	0,00	0,00	0,00	0,00
04/11/2021	020680 - POSTES TELEPHONIQUES	03/12/2002	27 986,40	5	27 986,40	0,00	0,00	0,00	0,00
04/11/2021	040735 - POSTE TELEPHONE DECT	30/06/2004	4 613,68	5	4 613,68	0,00	0,00	0,00	0,00

Modalités et date de sortie (2)	Désignation du bien	Date d'entrée	Valeur d'acquisition (coût historique)	Durée amortissement en années	Cumul amortissements antérieurs à l'exercice	VNC le jour de la cession	Prix de cession	Plus ou moins values (3)	VNC au 31/12 de l'exercice pour les cessions partielles (4)
04/11/2021	040737 - EQUIPEMENTS DE TELEPHONIE (REPO	03/12/2003	1 794,00	5	1 794,00	0,00	0,00	0,00	0,00
04/11/2021	090385 - TELEPHONES IP EVOL RESEAU FILI	27/03/2009	313 399,37	5	313 399,37	0,00	0,00	0,00	0,00
04/11/2021	090669 - TELEPHONES PORTATIFS NOKIA THR	30/03/2009	52 026,00	5	52 026,00	0,00	0,00	0,00	0,00
04/11/2021	090670 - TELEPHONES PORTABLES NOKIA POU	28/07/2009	13 036,40	5	13 036,40	0,00	0,00	0,00	0,00
04/11/2021	100446 - TEL PORTABLES HTC TOUCH2	28/02/2010	1 226,64	5	1 226,64	0,00	0,00	0,00	0,00
04/11/2021	100447 - TEL PORTABLES NOKIA 1662	28/02/2010	279,82	5	279,82	0,00	0,00	0,00	0,00
04/11/2021	100448 - TEL PORTABLES SAMSUNG B2100 TN	28/02/2010	136,30	5	136,30	0,00	0,00	0,00	0,00
04/11/2021	100449 - TEL PORTABLES SAMSUNG OMNIA PR	28/02/2010	1 318,78	5	1 318,78	0,00	0,00	0,00	0,00
04/11/2021	120625 - TEL PORTABLE HTC WILDFIRE S	31/01/2012	179,16	5	179,16	0,00	0,00	0,00	0,00
04/11/2021	120646 - TEL PORTABLES HTC 2145	01/01/2012	2 565,42	5	2 565,42	0,00	0,00	0,00	0,00
04/11/2021	120647 - TEL PORTABLES SANSUNG GALAXY T	01/01/2012	2 744,82	5	2 744,82	0,00	0,00	0,00	0,00
04/11/2021	120649 - TEL PORTABLES HTC DESIRE S	29/02/2012	157,75	5	157,75	0,00	0,00	0,00	0,00
04/11/2021	120653 - POSTES TELEPHONES 7931G	23/02/2012	3 139,50	5	3 139,50	0,00	0,00	0,00	0,00
04/11/2021	2015M00163 - SONORISATION SALLE DU CONSEIL	02/03/2015	107 232,00	5	107 232,00	0,00	0,00	0,00	0,00
04/11/2021	2015M00187 - CARTES CISCO	10/03/2015	136 105,20	5	136 105,20	0,00	0,00	0,00	0,00
04/11/2021	2015M00191 - CONTROLEUR EXTRON MLC 104 IP	10/03/2015	2 898,00	5	2 898,00	0,00	0,00	0,00	0,00
04/11/2021	2015M00199 - PC PORTABLE FUJITSU LIFEBOOK S904	11/03/2015	10 794,60	5	10 794,60	0,00	0,00	0,00	0,00
04/11/2021	2015M00240 - TELEPHONES SAMSUNG GALAXY S5 4G+ NOIR	24/03/2015	1 257,28	1	1 257,28	0,00	0,00	0,00	0,00
04/11/2021	2015M00241 - TELEPHONES SONY XPERIA Z3 COMPACT NOIR	24/03/2015	1 571,60	1	1 571,60	0,00	0,00	0,00	0,00
04/11/2021	2015M00242 - TELEPHONES NOKIA 301	24/03/2015	1 571,60	1	1 571,60	0,00	0,00	0,00	0,00
04/11/2021	2015M00243 - TELEPHONES SONY XPERIA M2	24/03/2015	1 571,60	1	1 571,60	0,00	0,00	0,00	0,00
04/11/2021	2015M00244 - TELEPHONES APPLE IPHONE 6 GRIS 64 Go	24/03/2015	1 571,60	1	1 571,60	0,00	0,00	0,00	0,00
04/11/2021	2015M00288 - PARE FEU PERIMETRIQUE	09/04/2015	1 548,00	5	1 548,00	0,00	0,00	0,00	0,00
04/11/2021	2015M00308 - TELEPHONES SAMSUNG GALAXY S5 4G+ NOIR	20/04/2015	1 014,70	1	1 014,70	0,00	0,00	0,00	0,00
04/11/2021	2015M00309 - TELEPHONES SONY XPERIA Z3 NOIR	20/04/2015	1 014,70	1	1 014,70	0,00	0,00	0,00	0,00
04/11/2021	2015M00310 - TELEPHONES SONY XPERIA Z3 COMPACT NOIR	20/04/2015	1 014,70	1	1 014,70	0,00	0,00	0,00	0,00
04/11/2021	2015M00313 - TELEPHONES APPLE IPHONE 6 GRIS 64 Go	20/04/2015	1 014,70	1	1 014,70	0,00	0,00	0,00	0,00
04/11/2021	2015M00314 - TELEPHONE SAMSUNG GALAXY S5 4G+ NOIR	21/04/2015	190,68	1	190,68	0,00	0,00	0,00	0,00
04/11/2021	2015M00315 - TELEPHONE SAMSUNG GALAXY S5 4G+ NOIR	21/04/2015	572,04	1	572,04	0,00	0,00	0,00	0,00
04/11/2021	2015M00323 - TELEPHONES SAMSUNG GALAXY S5 4G+ NOIR	24/04/2015	748,66	1	748,66	0,00	0,00	0,00	0,00
04/11/2021	2015M00325 - TELEPHONE SONY XPERIA Z3 NOIR	24/04/2015	374,33	1	374,33	0,00	0,00	0,00	0,00
04/11/2021	2015M00359 - MEMOIRE POUR SERVEURS DE BASE DE DONNEES	05/05/2015	7 652,16	5	7 652,16	0,00	0,00	0,00	0,00
04/11/2021	2015M00376 - TELEPHONE SAMSUNG B2710	15/05/2015	30,00	1	30,00	0,00	0,00	0,00	0,00

Modalités et date de sortie (2)	Désignation du bien	Date d'entrée	Valeur d'acquisition (coût historique)	Durée amortissement en années	Cumul amortissements antérieurs à l'exercice	VNC le jour de la cession	Prix de cession	Plus ou moins values (3)	VNC au 31/12 de l'exercice pour les cessions partielles (4)
04/11/2021	2015M00377 - TELEPHONE SAMSUNG GALAXY S5 4G+ NOIR	15/05/2015	164,28	1	164,28	0,00	0,00	0,00	0,00
04/11/2021	2015M00378 - DENSIFICATION RELAIS TETRA HÔTEL METROPOLE	04/05/2015	13 598,40	5	13 598,40	0,00	0,00	0,00	0,00
04/11/2021	2015M00379 - PARE-FEU PERIMETRIQUE	19/05/2015	26 139,72	5	26 139,72	0,00	0,00	0,00	0,00
04/11/2021	2015M00440 - APPLE MACBOOK AIR 12 POUCES 256 GO	11/06/2015	4 474,99	5	4 474,99	0,00	0,00	0,00	0,00
04/11/2021	2015M00441 - APPLE MACBOOK AIR 12 POUCES 256 GO	11/06/2015	4 474,99	5	4 474,99	0,00	0,00	0,00	0,00
04/11/2021	2015M00442 - MESSAGERIE INSTANTANEE JABBER	23/06/2015	19 446,14	5	19 446,14	0,00	0,00	0,00	0,00
04/11/2021	2015M00607 - TELEPHONES SONY XPERIA Z3 COMPACT NOIR	20/08/2015	788,40	1	788,40	0,00	0,00	0,00	0,00
04/11/2021	2015M00609 - TELEPHONE HTC ONE M9	20/08/2015	309,10	1	309,10	0,00	0,00	0,00	0,00
04/11/2021	2015M00610 - TELEPHONE HUAWEI P8 LITE	20/08/2015	1 545,50	1	1 545,50	0,00	0,00	0,00	0,00
04/11/2021	2015M00724 - EVOLUTION 19 0000 BADGES SESAME CONTROLE D'ACCES	18/09/2015	17 545,26	5	17 545,26	0,00	0,00	0,00	0,00
04/11/2021	2015M00752 - SYSTEME NUMERIQUE REPRODUCTION	04/11/2015	26 400,00	5	26 400,00	0,00	0,00	0,00	0,00
04/11/2021	2015M00757 - EVOLUTION VIDEO SURVEILLANCE V3	06/10/2015	79 464,00	5	79 464,00	0,00	0,00	0,00	0,00
04/11/2021	2015M00764 - MICROSOFT EXCHANGE MESSAGERIE	16/11/2015	17 047,91	5	17 047,91	0,00	0,00	0,00	0,00
04/11/2021	2016M00096 - COMMUTATEUR RESEAU WS-C2960S-F48LPS-L	08/02/2016	70 753,50	5	70 753,50	0,00	0,00	0,00	0,00
04/11/2021	2016M00236 - SERVEURS LENOVO	08/03/2016	482 491,07	5	482 491,07	0,00	0,00	0,00	0,00
04/11/2021	2016M00253 - LOT ROUTEUR CISCO SI COMMUNES	21/03/2016	104 902,24	5	104 902,24	0,00	0,00	0,00	0,00
04/11/2021	2016M00261 - PORTATIFS TETRA ET ACCESSOIRES	29/03/2016	89 857,80	1	89 857,80	0,00	0,00	0,00	0,00
04/11/2021	2016M00277 - LOT TELEPHONES IP CISCO	06/04/2016	59 258,40	1	59 258,40	0,00	0,00	0,00	0,00
04/11/2021	2016M00281 - TERMINAUX STP 9000	07/04/2016	2 143,20	1	2 143,20	0,00	0,00	0,00	0,00
04/11/2021	2016M00300 - EXTENSION SAN SOLDE AN 2015	15/04/2016	199 999,87	5	199 999,87	0,00	0,00	0,00	0,00
04/11/2021	2016M00354 - EVOLUTION STOCKAGE CITRIX	12/05/2016	85 190,40	5	85 190,40	0,00	0,00	0,00	0,00
04/11/2021	2016M00357 - BADGEUSE COMPACT II	18/05/2016	7 698,00	5	7 698,00	0,00	0,00	0,00	0,00
04/11/2021	2016M00402 - MITEL 6731 SIP PHONE SANS BLOC SECTEUR	08/06/2016	12 199,20	1	12 199,20	0,00	0,00	0,00	0,00
04/11/2021	2016M00416 - INSTAL CONTROLE ACCES HOTEL METROPOLE ET AUTRES	22/06/2016	5 683,20	3	5 683,20	0,00	0,00	0,00	0,00
04/11/2021	2016M00433 - MATERIEL DE TELEPHONIE DIVERS BATIMENTS BM	29/06/2016	189 899,01	1	189 899,01	0,00	0,00	0,00	0,00
04/11/2021	2016M00436 - SYSTEME ANALOGIQUE PAR POSTES TETRA	30/06/2016	799,20	1	799,20	0,00	0,00	0,00	0,00
04/11/2021	960446 - BASE TELEPHONIQUE COMBINE	04/12/1996	655,62	5	655,62	0,00	0,00	0,00	0,00
04/11/2021	970417 - BASE TELEPHONIQUE	14/11/1997	6 085,55	5	6 085,55	0,00	0,00	0,00	0,00
04/11/2021	980368 - TELEPHONE SANS FIL	30/03/1998	1 176,66	5	1 176,66	0,00	0,00	0,00	0,00

Modalités et date de sortie (2)	Désignation du bien	Date d'entrée	Valeur d'acquisition (coût historique)	Durée amortissement en années	Cumul amortissements antérieurs à l'exercice	VNC le jour de la cession	Prix de cession	Plus ou moins values (3)	VNC au 31/12 de l'exercice pour les cessions partielles (4)
04/11/2021	980369 - TELEPHONE SANS FIL	23/07/1998	1 654,68	5	1 654,68	0,00	0,00	0,00	0,00
04/11/2021	980534 - POSTE TELEPHONIQUE DECT	22/07/1998	1 342,13	5	1 342,13	0,00	0,00	0,00	0,00
04/11/2021	980577 - CENTRALE COMMUNICATION TEL DECT	22/07/1998	3 201,26	10	3 201,26	0,00	0,00	0,00	0,00
04/11/2021	980592 - PACK EASYLINE TELEPHO SANS FIL	04/12/1998	7 014,01	5	7 014,01	0,00	0,00	0,00	0,00
04/11/2021	980592-01 - PACK EASYLINE TELEPHO SANS FIL	04/12/1998	7 014,01	5	7 014,01	0,00	0,00	0,00	0,00
04/11/2021	980598 - POSTES TELEPHONIQUES	07/12/1998	4 449,26	5	4 449,26	0,00	0,00	0,00	0,00
04/11/2021	980721 - 3 POSTES TELEPHONIQUES 520	04/12/1998	974,42	5	974,42	0,00	0,00	0,00	0,00
04/11/2021	980724 - 4 POSTES TELEPHONIQUES 520	31/08/1998	1 250,20	5	1 250,20	0,00	0,00	0,00	0,00
04/11/2021	990301 - RECEPTEUR TELEPHONE	30/06/1999	3 107,12	3	3 107,12	0,00	0,00	0,00	0,00
04/11/2021	990728 - 5 POSTES TELEPHONIQUES 640	28/01/1999	2 022,39	5	2 022,39	0,00	0,00	0,00	0,00
04/11/2021	990765 - RECEPTEUR TELEPHONE	30/06/1999	1 820,15	3	1 820,15	0,00	0,00	0,00	0,00
04/11/2021	990766 - RECEPTEUR TELEPHONE	30/06/1999	101,12	3	101,12	0,00	0,00	0,00	0,00
25/11/2021	040082 - LOT DE 20 VELOS GITANE	03/02/2004	422,83	5	422,83	0,00	0,00	0,00	0,00
25/11/2021	040439-01 - 15 VELOS GITANE TEMPO 700 EVAS	13/07/2004	363,00	5	363,00	0,00	0,00	0,00	0,00
25/11/2021	040708 - 15 VELOS GITANE TEMPO	17/11/2004	363,00	5	363,00	0,00	0,00	0,00	0,00
25/11/2021	070032 - VELOS OUTDOOR 600	05/01/2007	399,00	5	399,00	0,00	0,00	0,00	0,00
25/11/2021	130167 - VELO ELECTRIQUE 10440E	19/03/2013	2 009,95	5	2 009,95	0,00	0,00	0,00	0,00
25/11/2021	2016M00763 - LOT DE 20 PEUGEOT 108 DE 11624 à 11643	14/11/2016	9 959,60	5	9 959,60	0,00	0,00	0,00	0,00
25/11/2021	2017M00504 - LOT DE 60 VELOS MANHATTAN ET 5 BATTERIES LITHIUM	22/06/2017	693,20	5	693,20	0,00	0,00	0,00	0,00
25/11/2021	2017M00504 - LOT DE 60 VELOS MANHATTAN ET 5 BATTERIES LITHIUM	22/06/2017	693,20	5	690,00	3,20	0,00	-3,20	0,00
25/11/2021	2017M04498 - GITANE PIXEL	06/09/2012	253,88	1	253,88	0,00	0,00	0,00	0,00
25/11/2021	2017M04608 - LOT 50 VELOS ELECTRIQUE DE 10040E A 89E	19/07/2017	1 114,48	5	1 110,00	4,48	0,00	-4,48	0,00
25/11/2021	2017M04649 - LOT 10 VELOS ELECTRIQUE DE 10030E A 39E	19/07/2017	1 196,67	5	1 195,00	1,67	0,00	-1,67	0,00
25/11/2021	2018M00378 - LOT DE 60 VELOS ELEC DE 100102E A 161E	01/01/2018	3 776,40	5	3 020,00	756,40	0,00	-756,40	0,00
25/11/2021	2018M00423 - 40 VELOS MANHATTAN 28F N°100162 A 100201	09/08/2018	763,20	5	685,60	77,60	0,00	-77,60	0,00
25/11/2021	2018M00662 - REMORQUE LIDER CADIX 750KG	20/11/2018	1 213,16	5	968,00	245,16	0,00	-245,16	0,00
25/11/2021	2019M00413 - 50 VELOS ARCADE MANHATTAN 28 F N°PARC 100202 A 100251	18/04/2019	362,40	5	216,00	146,40	0,00	-146,40	0,00
03/12/2021	2020M00023 - VELOS VITALITY 28 FEMME	02/01/2020	11 486,10	5	4 506,00	6 980,10	0,00	-6 980,10	0,00
03/12/2021	2020M00122 - 40 VELOS RENAISSANCES 26" MIXTE	03/02/2020	4 828,76	5	1 842,00	2 986,85	0,00	-2 986,85	0,00
Divers							0,00	-7 032 910,28	
19/08/2021	00A0392 - CHARTRONS	22/12/2000	381 151,56	0	0,00	381 151,56	0,00	-381 151,56	0,00
19/08/2021	011379 - GS ZAC DES CHARTRONS ECOLE STE	12/02/2001	4 133 172,56	0	0,00	4 133 172,56	0,00	-4 133 172,56	0,00
19/08/2021	011379-01 - ELEMENTAIRE STENDHAL A BORDEAU	15/10/2007	7 107,86	0	0,00	7 107,86	0,00	-7 107,86	0,00
19/08/2021	030674 - 1 CLASSE MATERNELLE STENDHAL B	14/10/2003	5 906,24	10	5 906,24	0,00	0,00	0,00	0,00
19/08/2021	030692 - RESTAURANT CLAUSTRAS ELT STEND	07/11/2003	746,85	10	746,85	0,00	0,00	0,00	0,00

Modalités et date de sortie (2)	Désignation du bien	Date d'entrée	Valeur d'acquisition (coût historique)	Durée amortissement en années	Cumul amortissements antérieurs à l'exercice	VNC le jour de la cession	Prix de cession	Plus ou moins values (3)	VNC au 31/12 de l'exercice pour les cessions partielles (4)
19/08/2021	03A0230 - QUAI DES CHARTRONS	22/03/2005	3 780,00	0	0,00	3 780,00	0,00	-3 780,00	0,00
19/08/2021	040055 - MATERNELLE STENDHAL BX MOBILIE	25/02/2004	1 779,42	5	1 779,42	0,00	0,00	0,00	0,00
19/08/2021	040056 - ELEMENTAIRE STENDHAL BX MOBILI	25/02/2004	1 131,05	10	1 131,05	0,00	0,00	0,00	0,00
19/08/2021	040553 - FOURNITURE ET POSE GARAGE VELO	02/09/2004	3 516,24	0	0,00	3 516,24	0,00	-3 516,24	0,00
19/08/2021	040600 - ELEMENTAIRE STENDHAL BX CREAT	17/09/2004	4 219,02	10	4 219,02	0,00	0,00	0,00	0,00
19/08/2021	050337 - EL STENDHAL BORDEAUX	17/03/2005	11 886,80	0	0,00	11 886,80	0,00	-11 886,80	0,00
19/08/2021	050361 - CREATION CLASSE ELEMENTAIRE ST	11/05/2005	3 098,66	10	3 098,66	0,00	0,00	0,00	0,00
19/08/2021	060878 - TABLES D'ECOLES	31/10/2006	2 348,63	10	2 348,63	0,00	0,00	0,00	0,00
19/08/2021	060879 - CHAISES D'ECOLES	31/10/2006	1 038,49	10	1 038,49	0,00	0,00	0,00	0,00
19/08/2021	060884 - TABLEAU PIVOTANT ECOLE	31/10/2006	335,26	5	335,26	0,00	0,00	0,00	0,00
19/08/2021	070157 - TABLES	01/01/2007	801,03	10	801,03	0,00	0,00	0,00	0,00
19/08/2021	070158 - TABLEAUX	31/10/2006	680,03	5	680,03	0,00	0,00	0,00	0,00
19/08/2021	070160 - CHAISES	01/01/2007	1 207,30	10	1 207,30	0,00	0,00	0,00	0,00
19/08/2021	070162 - BIBLIOTHEQUE	01/01/2007	902,26	10	902,26	0,00	0,00	0,00	0,00
19/08/2021	071040 - ELEMENTAIRE STENDHAL BORDEAUX	22/11/2007	2 606,08	0	0,00	2 606,08	0,00	-2 606,08	0,00
19/08/2021	081044 - BANCS ECOLE	24/10/2008	1 096,30	10	1 096,30	0,00	0,00	0,00	0,00
19/08/2021	100788 - ECOLE MATERNELLE STENDHAL - B	31/08/2010	35 211,60	0	0,00	35 211,60	0,00	-35 211,60	0,00
19/08/2021	100789 - ECOLE PRIMAIRE STENDHAL - BX	31/08/2010	73 307,64	0	0,00	73 307,64	0,00	-73 307,64	0,00
19/08/2021	120934 - GROUPE SCOLAIRE STENDHAL- BORD	31/08/2012	4 573,09	0	0,00	4 573,09	0,00	-4 573,09	0,00
19/08/2021	121076 - CHAUFFEUSE POUSSIN	08/10/2012	232,55	10	207,26	25,29	0,00	-25,29	0,00
19/08/2021	121077 - TABLE GONGE	08/10/2012	777,70	10	697,77	79,93	0,00	-79,93	0,00
19/08/2021	121078 - CHAISE CHLOE	08/10/2012	1 132,99	10	1 017,30	115,69	0,00	-115,69	0,00
19/08/2021	130138 - GROUPE SCOLAIRE STENDHAL - BOR	29/03/2013	24 005,30	0	0,00	24 005,30	0,00	-24 005,30	0,00
19/08/2021	130189 - PLONGE EL. STENDHAL BORDEAUX	04/04/2013	3 076,85	5	3 076,85	0,00	0,00	0,00	0,00
19/08/2021	130489 - CASIER SCOLAIRE GRIS	04/03/2013	483,57	8	483,57	0,00	0,00	0,00	0,00
19/08/2021	130490 - LOT 2 CHAISES REGLABLES NILA T	04/03/2013	1 530,74	8	1 530,74	0,00	0,00	0,00	0,00
19/08/2021	130491 - TABLE REGLABLES STREDIREC 70X5	04/03/2013	2 408,12	8	2 408,12	0,00	0,00	0,00	0,00
19/08/2021	2014B00049 - ECOLE STENDHAL - TRAVAUX	06/02/2014	6 002,57	0	0,00	6 002,57	0,00	-6 002,57	0,00
19/08/2021	99A0368 - CRS BALGUERIE STUTTENBERG	05/05/2000	319 858,34	0	0,00	319 858,34	0,00	-319 858,34	0,00
20/08/2021	040197 - MOBILIER MAT CH PERRAULT CENON	16/03/2004	14 165,26	10	14 165,26	0,00	0,00	0,00	0,00
20/08/2021	040550 - MAT PERRAULT MODERNISAT LOCAUX	30/08/2004	35 009,46	0	0,00	35 009,46	0,00	-35 009,46	0,00
20/08/2021	050074 - MAT. PERRAULT CENON	01/01/2005	38 641,07	0	0,00	38 641,07	0,00	-38 641,07	0,00
20/08/2021	060122 - MATERNELLE PERRAULT -CENON	31/01/2006	37 737,07	0	0,00	37 737,07	0,00	-37 737,07	0,00
20/08/2021	060489 - DESAMANTAGE MAT PERRAULT CENO	20/04/2006	65 206,11	0	0,00	65 206,11	0,00	-65 206,11	0,00
20/08/2021	070849 - MATERNELLE CHARLES. PERRAULT C	23/08/2007	20 857,59	0	0,00	20 857,59	0,00	-20 857,59	0,00
20/08/2021	070871 - MATERNELLE CHARLES PERRAULT CE	31/08/2007	2 260,55	0	0,00	2 260,55	0,00	-2 260,55	0,00
20/08/2021	070987 - MATERNELLE CHARLES. PERRAULT C	30/09/2007	830,02	0	0,00	830,02	0,00	-830,02	0,00
20/08/2021	080089 - MEUBLE DE RANGEMENT	06/02/2008	1 423,41	10	1 423,41	0,00	0,00	0,00	0,00
20/08/2021	080090 - DESSERTTE	06/02/2008	710,66	10	710,66	0,00	0,00	0,00	0,00
20/08/2021	080091 - SIEGES	06/02/2008	344,14	10	344,14	0,00	0,00	0,00	0,00
20/08/2021	080096 - ARMOIRE	14/02/2008	181,16	10	181,16	0,00	0,00	0,00	0,00
20/08/2021	080098 - MATERNELLE C . PERRAULT CENON	01/01/2008	4 005,14	0	0,00	4 005,14	0,00	-4 005,14	0,00
20/08/2021	090855 - EM CHARLES PERRAULT CENON	04/12/2009	11 393,31	0	0,00	11 393,31	0,00	-11 393,31	0,00
20/08/2021	100303 - ECOLE MATERNELLE CHARLES PERRA	29/03/2010	2 595,52	0	0,00	2 595,52	0,00	-2 595,52	0,00
20/08/2021	110275 - ECOLE MATERNELLE CHARLES PERRA	04/04/2011	2 962,43	0	0,00	2 962,43	0,00	-2 962,43	0,00
20/08/2021	120123 - ECOLE MATERNELLE CHARLES PERRA	22/02/2012	9 594,07	0	0,00	9 594,07	0,00	-9 594,07	0,00

Modalités et date de sortie (2)	Désignation du bien	Date d'entrée	Valeur d'acquisition (coût historique)	Durée amortissement en années	Cumul amortissements antérieurs à l'exercice	VNC le jour de la cession	Prix de cession	Plus ou moins values (3)	VNC au 31/12 de l'exercice pour les cessions partielles (4)
20/08/2021	2014B00082 - ECOLE MATERNELLE CHARLES PERRAULT CENON	17/11/2016	157 548,86	30	26 255,00	131 293,86	0,00	-131 293,86	0,00
20/08/2021	2015B00094 - ECOLE MAT CHARLES PERRAULT CENON	19/01/2015	225,00	0	0,00	225,00	0,00	-225,00	0,00
20/08/2021	2015B00104 - ECOLE MATERNELLE CH PERRAULT CENON	12/06/2018	1 171 684,21	30	117 168,00	1 054 516,21	0,00	-1 054 516,21	0,00
20/08/2021	2015M00855 - MOBILIER SCOLAIRE	24/11/2015	796,44	1	796,44	0,00	0,00	0,00	0,00
20/08/2021	2016B00386 - ECOLE MATERNELLE CHARLES PERRAULT CENON	03/11/2016	5 981,66	30	995,00	4 986,66	0,00	-4 986,66	0,00
20/08/2021	2016M00248 - MOBILIER SCOLAIRE 2016 ECOLE MATERNELLE PERRAULT	17/03/2016	31 420,42	10	15 710,00	15 710,42	0,00	-15 710,42	0,00
20/08/2021	2017B00348 - MATERNELLE CHARLES PERRAULT CENON	15/11/2017	14 326,55	30	1 090,00	13 236,55	0,00	-13 236,55	0,00
20/08/2021	770007 - MATERNELLE C. PERRAULT CENON	01/01/1977	560 916,09	0	0,00	560 916,09	0,00	-560 916,09	0,00
20/08/2021	85A0929 - RUE CLEMENT ADER	10/10/1985	11 985,96	0	0,00	11 985,96	0,00	-11 985,96	0,00
20/08/2021	96A0194 - RUE COLETTE	27/03/1974	2 546,64	0	0,00	2 546,64	0,00	-2 546,64	0,00

(1) Selon les dispositions du code général des collectivités locales applicables à la collectivité.

(2) Afficher une ligne par cession, qu'elle soit totale ou partielle.

(3) Plus ou moins value = prix de cession - VNC (valeur nette comptable) le jour de la cession.

(4) La VNC au 31/12 est différente de 0 s'il s'agit de cessions partielles.

IV – ANNEXES	IV
B – ANNEXES PATRIMONIALES – ETAT DES OPERATIONS LIEES AUX CESSIONS	B13

Pour mémoire		Crédits ouverts (BP + DM)
Chapitre 024	Produits des cessions d'immobilisations	15 000 000,00

Produit des cessions		Réalizations
Compte 775	Produits des cessions d'immobilisations	16 558 400,68
Compte 675	Valeurs comptables des immobilisations cédées	14 913 991,58

IV – ANNEXES	IV
ELEMENTS DU BILAN ETAT DE VENTILATION DES DEPENSES LIEES A LA GESTION DE LA CRISE SANITAIRE DU COVID-19 – SECTION DE FONCTIONNEMENT	B15.1

B15.1 – SECTION DE FONCTIONNEMENT

DEPENSES – MANDATS EMIS		
Article (1)	Libellé (1)	Montant
011	Charges à caractère général	3 475 408,97
60631	Fournitures d'entretien	45 678,13
60632	Fournitures de petit équipement	621 079,38
60636	habillement et Vêtements de travail	250,46
611	Contrats de prestations de service	2 203 973,73
61358	Locations - Autres	5 918,46
62268	Honoraires - Autres honoraires, conseils...	585 626,05
6228	Divers	1 451,76
6234	Réceptions	3 137,00
6262	Frais de télécommunications	2 243,00
6283	Frais de nettoyage des locaux	1 051,00
6288	Autres	5 000,00
012	Charges de personnel et frais assimilés	1 174 483,00
64118	Rémunérations du personnel - Personnel titulaire - Autres indemnités	133 158,00
64131	Rémunérations du personnel - Personnel non titulaire - Rémunérations	1 041 325,00
016	APA	0,00
017	RSA / Régularisations de RMI	0,00
65	Autres charges de gestion courante	24 638 459,86
657381	Subvention de fonctionnement aux autres établissements publics locaux	503 630,40
65741	Subv de fonctionnement aux personnes, aux associations et autres personnes de droit privé - Ménages	13 000,00
65742	Subventions de fonctionnement aux entreprises	15 366 329,23
65748	Subventions de fonctionnement aux autres personnes de droit privé	8 755 500,23
66	Charges financières	0,00
67	Charges spécifiques	0,00
68	Dotations aux provisions, dépréciations	0,00
014	Atténuations de produits	0,00
	Total des dépenses réelles	29 288 351,83
042	Opérations ordre transf. entre sections	5 128 835,79
68128	Dotations aux amortissements des charges exceptionnelles différées	5 128 835,79
043	Opérations ordre intérieur de la section	0,00
	Total des dépenses d'ordre	5 128 835,79
	TOTAL GENERAL	34 417 187,62

(1) Détailler les chapitres budgétaires par article conformément au plan de comptes appliqué par la commune ou l'établissement.

IV – ANNEXES	IV
ELEMENTS DU BILAN ETAT DE VENTILATION DES DEPENSES LIEES A LA GESTION DE LA CRISE SANITAIRE DU COVID-19 – SECTION D'INVESTISSEMENT	B15.2

B15.2 – SECTION D'INVESTISSEMENT

DEPENSES – MANDATS EMIS		
Article (1)	Libellé (1)	Montant
10	Dotations, fonds divers et réserves	0,00
13	Subventions d'investissement	0,00
16	Emprunts et dettes assimilées	0,00
018	RSA	0,00
20	Immobilisations incorporelles (hors opérations)	14 000,00
2051	Concessions et droits similaires	14 000,00
204	Subventions d'équipement versées (hors opérations)	0,00
21	Immobilisations corporelles (hors opérations)	66 136,28
21838	Autre matériel informatique	37 226,66
21848	Autres matériels de bureau et mobiliers	7 974,68
2188	Autres immobilisations corporelles - Autres	20 934,94
22	Immobilisations reçues en affectation (hors opérations)	0,00
23	Immobilisations en cours (hors opérations)	0,00
26	Participations et créances rattachées	0,00
27	Autres immobilisations financières	0,00
Opérations d'équipement (1 ligne par opération)		
Opérations pour compte de tiers (1 ligne par opération)		
Total des dépenses réelles		80 136,28
040	Opérations ordre transf. entre sections	0,00
041	Opérations patrimoniales	0,00
Total des dépenses d'ordre		0,00
TOTAL GENERAL		80 136,28

(1) Détailler les chapitres budgétaires par article conformément au plan de comptes appliqué par la commune ou l'établissement.

IV – ANNEXES	IV
C – ANNEXES BUDGETAIRES – EQUILIBRE BUDGETAIRE – DEPENSES	C1.1

DEPENSES A COUVRIR PAR DES RESSOURCES PROPRES

Art. (1)	Libellé (1)	Crédits de l'exercice (BP + BS + DM + RAR N-1)	Réalizations
DEPENSES TOTALES A COUVRIR PAR DES RESSOURCES PROPRES = A + B		70 112 200,11	I 64 944 131,51
16 Emprunts et dettes assimilées (A)		29 042 250,00	29 041 648,13
1631	Emprunts obligataires	3 100 000,00	3 100 000,00
1641	Emprunts en euros	25 942 250,00	25 941 648,13
1643	Emprunts en devises	0,00	0,00
16441	Opérations afférentes à l'emprunt	0,00	0,00
1671	Avances consolidées du Trésor	0,00	0,00
1672	Emprunts sur comptes spéciaux du Trésor	0,00	0,00
1678	Autres emprunts et dettes	0,00	0,00
1681	Autres emprunts	0,00	0,00
1682	Bons à moyen terme négociables	0,00	0,00
1687	Autres dettes	0,00	0,00
Dépenses et transferts à déduire des ressources propres (B)		41 069 950,11	35 902 483,38
10...	<i>Reprise de dotations, fonds divers et réserves</i>		
10...	Reversement de dotations, fonds divers et réserves		
10226	Taxe d'aménagement	13 262 500,00	11 283 565,27
10228	Autres fonds d'investissement	2 500,00	1 653,00
139	<i>Subv. invest. transférées cpte résultat</i>	27 804 950,11	24 617 265,11

	Op. de l'exercice I	Restes à réaliser en dépenses au 31/12	Solde d'exécution D001 de l'exercice précédent (N-1)	TOTAL II
Dépenses à couvrir par des ressources propres	64 944 131,51	123 668 915,36	37 899 470,84	226 512 517,71

(1) Détailler les chapitres budgétaires par article conformément au plan de comptes.

IV – ANNEXES	IV
C – ANNEXES BUDGETAIRES – EQUILIBRE BUDGETAIRE – RECETTES	C1.2

RESSOURCES PROPRES

Art. (1)	Libellé (1)	Crédits de l'exercice (BP + BS + DM + RAR N-1)	Réalizations
RECETTES (RESSOURCES PROPRES) = a + b		342 414 394,92	III 231 284 105,12
Ressources propres externes de l'année (a)		130 067 076,00	95 150 042,66
10221	TLE	0,00	0,00
10222	FCTVA	32 600 000,00	32 630 952,00
10226	Taxe d'aménagement (2)	26 500 000,00	26 515 612,42
10228	Autres fonds d'investissement	0,00	0,00
13146	Attributions compensation investissement	0,00	0,00
13156	Attributions compensation investissement	0,00	0,00
13246	Attributions compensation investissement	23 444 626,00	23 444 626,00
13256	Attributions compensation investissement	0,00	0,00
138	Autres subventions invest. non transf.	0,00	0,00
26...	Participations et créances rattachées		
27...	Autres immobilisations financières		
2743	Prêts au personnel	20 000,00	14 802,12
2745	Avances remboursables	5 466 670,00	2 422 213,14
275	Dépôts et cautionnements versés	1 201 780,00	937 444,00
276341	Créance Communes membres du GFP	3 100 000,00	2 259 392,98
27638	Créance Autres établissements publics	1 050 000,00	1 065 000,00
2764	Créances/particuliers, pers. droit privé	36 684 000,00	5 860 000,00
Ressources propres internes de l'année (b) (3)		212 347 318,92	136 134 062,46
15...	<i>Provisions pour risques et charges</i>		
169	<i>Primes de remboursement des obligations</i>	0,00	0,00
26...	<i>Participations et créances rattachées</i>		
27...	<i>Autres immobilisations financières</i>		
28...	<i>Amortissement des immobilisations</i>		
2802	<i>Frais liés à la réalisation de document</i>	177 321,41	177 198,41
28031	<i>Frais d'études</i>	11 482 270,65	10 980 519,65
28033	<i>Frais d'insertion</i>	104 673,49	94 127,49
2804112	<i>Subv. Etat : Bâtiments, installations</i>	661 241,75	661 241,75
2804113	<i>Subv. Etat : Projet infrastructure</i>	3 264 421,00	3 264 421,00
2804122	<i>Subv. Régions : Bâtiments, installations</i>	132 121,00	132 121,00
2804132	<i>Subv. Dpt : Bâtiments, installations</i>	77 374,38	76 541,38
28041411	<i>Subv.Cne GFP : Bien mobilier, matériel</i>	284 243,50	278 084,50
28041412	<i>Subv.Cne GFP : Bâtiments, installations</i>	4 801 306,86	4 768 038,86
280415331	<i>ADM : Bien mobilier, matériel</i>	1 160 000,00	1 160 000,00

Art. (1)	Libellé (1)	Crédits de l'exercice (BP + BS + DM + RAR N-1)	Réalisations
280415332	ADM : Bâtiments, installations	1 596 540,76	1 596 540,76
280415342	IC : Bâtiments, installations	8 004 159,87	7 977 683,87
28041582	Autres grpts - Bâtiments et installat°	366 400,78	365 544,78
28041711	Subv. SNCF : Bien mobilier, matériel	350 438,00	350 438,00
28041712	Subv. SNCF : Bâtiments, installations	227 863,71	227 863,71
28041713	Subv. SNCF : Projet infrastructure	346 314,00	346 314,00
28041721	SNCF Réseau : Bien mobilier, matériel	12 320,00	12 320,00
28041722	SNCF Réseau : Bâtiments, installations	2 410 792,55	2 406 639,55
28041723	SNCF Réseau : Projet infrastructure	3 508 212,00	3 508 212,00
2804181	Autres org pub - Biens mob, mat, études	36 873,54	36 873,54
2804182	Autres org pub - Bât. et installations	9 094 032,16	9 094 032,16
2804183	Autres org pub-Proj infrastruct int nat.	364 145,00	364 145,00
280421	Privé - Biens mob., matériel et études	864 556,00	864 556,00
280422	Privé - Bâtiments et installations	11 234 003,00	11 129 652,00
2804412	Sub nat org pub - Bât. et installations	928 467,06	825 133,06
2804421	Sub nat privé - Biens mob, mat, études	21 084 496,00	21 084 496,00
2804422	Sub nat privé - Bât. et installations	53 296,00	53 296,00
28051	Concessions et droits similaires	18 092 618,64	14 205 050,78
28087	Immo incorp. reçues / mise à disposition	689 062,33	689 062,33
28121	Plantations d'arbres et d'arbustes	24 799,00	20 381,00
28128	Autres aménagements de terrains	689 233,00	643 848,00
281311	Bâtiments administratifs	178 544,00	178 544,00
281312	Bâtiments scolaires	382 364,00	382 028,00
281313	Bâtiments sociaux et médico-sociaux	596,00	0,00
281314	Bâtiments culturels et sportifs	1 177 320,03	1 177 269,03
281316	Equipements de cimetière	19 874,00	18 905,00
281318	Autres bâtiments publics	630 440,00	536 358,00
281321	Immeubles de rapport	70 896,00	70 896,00
281328	Autres bâtiments privés	24 293,00	24 293,00
281351	Bâtiments publics	492 921,00	492 264,00
28138	Autres constructions	704 608,48	663 493,48
281533	Réseaux câblés	254 733,00	254 733,00
281534	Réseaux d'électrification	39 127,00	26 079,00
281538	Autres réseaux	1 756 749,00	1 673 454,00
2815731	Matériel roulant	3 752 109,12	3 266 526,12
2815738	Autre matériel et outillage de voirie	283 364,36	263 514,36
281578	Autre matériel technique	109 813,95	103 333,95
28158	Autres inst.,matériel,outil. techniques	2 182 198,97	2 112 416,97
281728	Autres agencements (m. à dispo)	827,00	827,00
281752	Installations de voirie (m. à dispo)	734,00	734,00
28175731	Matériel roulant (mise à dispo)	244 430,60	244 430,60
2817578	Autre matériel technique (mad)	3 383,81	3 383,81
281758	Autres inst.,matériel,outil. techniques	134 785,34	134 785,34

Art. (1)	Libellé (1)	Crédits de l'exercice (BP + BS + DM + RAR N-1)	Réalisations
2817828	Autres matériels transport (m. à dispo)	425 967,39	425 967,39
2817838	Autre matériel informatique (m. à dispo)	115 250,78	115 250,78
2817848	Autres matériels de bureau et mobiliers	973,60	973,60
281788	Autres immo. corporelles (m. à dispo)	101 901,28	101 901,28
28181	Installations générales, aménagt divers	355 524,58	350 905,58
281828	Autres matériels de transport	2 779 712,67	2 413 688,67
281831	Matériel informatique scolaire	681 887,71	658 900,71
281838	Autre matériel informatique	14 281 342,11	14 055 321,11
281841	Matériel de bureau et mobilier scolaire	93 173,78	93 131,12
281848	Autres matériels de bureau et mobiliers	1 542 317,58	874 221,58
28185	Matériel de téléphonie	1 528 745,77	848 184,77
28188	Autres immo. corporelles	2 451 092,04	2 044 134,84
29...	Dépréciations des immobilisations		
31...	Matières premières (et fournitures) (4)		
33...	En-cours de production de biens (4)		
35...	Stocks de produits (4)		
39...	Dépréciation des stocks et en-cours		
481...	Charges à rép. sur plusieurs exercices		
4815	Charges liées à crise sanitaire Covid-19	4 921 260,53	4 921 260,53
4818	Charges à étaler	207 576,00	207 575,26
49...	Dépréciation des comptes de tiers		
59...	Dépréciation des comptes financiers		
024	Produits des cessions d'immobilisations	15 000 000,00	0,00
021	Virement de la section de fonctionnement	53 292 883,00	0,00

	Opérations de l'exercice III	Restes à réaliser en recettes au 31/12	Solde d'exécution R001 de l'exercice précédent	Affectation R1068 de l'exercice précédent	TOTAL IV
Total ressources propres disponibles	231 284 105,12	70 738 342,00	0,00	109 507 530,60	411 529 977,72

	Montant
Dépenses à couvrir par des ressources propres	II 226 512 517,71
Ressources propres disponibles	IV 411 529 977,72
Solde	V = IV - II (5) 185 017 460,01

(1) Les comptes 15, 169, 26, 27, 28, 29, 39, 481, 49 et 59 sont à détailler conformément au plan de comptes.

(2) Le compte 10226 peut être utilisé uniquement par les communes et les établissements publics à fiscalité propre.

(3) Les comptes 15, 29, 39, 49 et 59 sont présentés uniquement si la collectivité applique le régime des provisions budgétaires.

(4) Les comptes 31, 33 et 35 ne peuvent être utilisés que pour les budgets utilisant la comptabilité de stock. Par conséquent, seuls les budgets retraçant les dépenses et les recettes d'un lotissement ou d'une ZAC peuvent utiliser les comptes susmentionnés.

(5) Indiquer le signe algébrique.

IV – ANNEXES	IV
C – ANNEXES BUDGETAIRES – AUTORISATIONS DE PROGRAMME	C2.1

SITUATION DES AUTORISATIONS DE PROGRAMME ET CREDITS DE PAIEMENT

AUTORISATION DE PROGRAMME *		Chapitre (s)	Stocks AP votées disponibles à l'affectation (exercices antérieurs)	AP votées dans l'année	AP affectées non couvertes par des CP réalisés au 01/01/N (1)	Flux d'AP affectées dans l'année (2)	AP affectées annulées (3)	Stock d'AP affectées restant à financer (4) = (1) + (2) - (3)	CP mandatés au budget de l'année N (5)	AP affectées non couvertes par des CP mandatés au 31/12/N (6) = (4) - (5)
Numéro	Libellé									
05P121E17	3ème phase Tramway	20, 204, 21, 23	36 569 445,78	0,00	36 569 445,78	54 776 252,13	25 350 036,59	65 995 661,32	21 882,35	65 973 778,97
05P008E06	50 mille logements - opérations d'aménagement AP	20, 204, 21, 23	101 623 838,33	16 316 061,00	101 623 838,33	30 401 859,00	5 851 724,91	126 173 972,42	20 470 431,00	105 703 541,42
05P031E06	AP 2017 Travaux pôle technique	20, 21, 23	3 170 000,00	0,00	3 170 000,00	4 462 323,59	1 715 273,91	5 917 049,68	595 300,37	5 321 749,31
05P034E07	Acquisition de modulaires pour projets métropolitains AP	21	15 504 925,64	0,00	15 504 925,64	17 297 681,99	5 743 620,88	27 058 986,75	0,00	27 058 986,75
05P016E04	Action Foncière AP 2021	21	0,00	84 000 000,00	0,00	14 001 027,20	6 000 513,60	8 000 513,60	3 930 032,26	4 070 481,34
05P016E01	Action foncière - AP	21	49 918 027,00	0,00	49 918 027,00	59 329 208,01	18 933 673,59	90 313 561,42	2 242 274,71	88 071 286,71
05P097E19	Agglocampus -Convention de site	204, 23	51 100 000,00	0,00	51 100 000,00	47 028 239,04	2 611 894,60	95 516 344,44	2 290 000,00	93 226 344,44
05P095E08	Aide aux cimetières communaux AP 2021	204	0,00	743 000,00	0,00	141 351,00	0,00	141 351,00	0,00	141 351,00
05P004E12	Aide à l'équilibre d'opérations (part BM)	204	96 711 477,80	0,00	96 711 477,80	45 207 188,79	3 080 560,17	138 838 106,42	16 000,00	138 822 106,42
05P156E05	Aides aux partenaires du contrat de ville - AP	204	3 122 253,00	0,00	3 122 253,00	2 807 005,00	523 991,89	5 405 266,11	650 000,00	4 755 266,11
05P095E01	Aides cimetières communaux AP Codev	204	145 000,00	0,00	145 000,00	0,00	0,00	145 000,00	0,00	145 000,00
05P001E07	Aires d'accueil et de grand passage - GER 2021-2027	21, 23	0,00	11 158 900,00	0,00	1 431 967,10	64 822,00	1 367 145,10	792 394,65	574 750,45
05P001E04	Aires gens du voyage - AP	20, 21, 23	4 210 111,02	1 121 911,03	4 210 111,02	3 602 310,96	1 124 393,12	6 688 028,86	364 697,38	6 323 331,48
05P206E04	Alignements ponctuels PT - AP	21	156 671,17	0,00	156 671,17	145 296,00	11 206,32	290 760,85	224 577,48	66 183,37
05P206E09	Alignements ponctuels PT - AP 2021	20, 21	0,00	11 009 000,00	0,00	170 000,00	0,00	170 000,00	269 087,03	-99 087,03
05P094E09	Aménagement des parcs cimetières AP 2021	20, 21, 23	0,00	17 890 000,00	0,00	1 726 080,37	27 999,99	1 698 080,38	485 964,29	1 212 116,09
05P137E17	Aménagement numérique AP	20, 204, 21, 23	21 845 326,66	0,00	21 845 326,66	30 362 531,76	12 816 109,52	39 391 748,90	2 540 667,83	36 851 081,07
05P137E07	Aménagement numérique AP 2021	20, 21, 23	0,00	36 630 000,00	0,00	7 122 492,51	2 447 087,12	4 675 405,39	2 434 813,67	2 240 591,72
05P059E12	Aménagements de voirie de proximité AP	20, 204, 21, 23	4 129 639,88	0,00	4 129 639,88	0,00	0,00	4 129 639,88	1 607 206,29	2 522 433,59
05P059E17	Aménagements de voirie de proximité AP 2021	20, 21, 23	0,00	18 623 631,00	0,00	64 499,99	0,00	64 499,99	1 809 599,67	-1 745 099,68
05P060E11	Aménagements de voirie intercommunale AP	20, 204, 21, 23	8 601 178,02	0,00	8 601 178,02	706 320,00	746 513,17	8 560 984,85	13 992 864,80	-5 431 879,95

AUTORISATION DE PROGRAMME *		Chapitre (s)	Stocks AP votées disponibles à l'affectation (exercices antérieurs)	AP votées dans l'année	AP affectées non couvertes par des CP réalisés au 01/01/N (1)	Flux d'AP affectées dans l'année (2)	AP affectées annulées (3)	Stock d'AP affectées restant à financer (4) = (1) + (2) - (3)	CP mandatés au budget de l'année N (5)	AP affectées non couvertes par des CP mandatés au 31/12/N (6) = (4) - (5)
05P060E12	Aménagements de voirie intercommunale AP 2021	20, 204, 21, 23	0,00	96 305 000,00	0,00	66 805,17	0,00	66 805,17	3 340 913,91	-3 274 108,74
05P111E02	Aménagements des arrêts de bus AP	23	7 339 400,00	0,00	7 339 400,00	9 525 598,42	4 104 968,19	12 760 030,23	154 163,27	12 605 866,96
05P111E06	Aménagements des arrêts de bus AP 2021	23	0,00	9 902 500,00	0,00	1 101 378,40	217 956,42	883 421,98	428 938,29	454 483,69
05P094E02	Aménagements parcs cimetières	20, 21, 23	6 188 935,15	0,00	6 188 935,15	8 936 920,04	3 443 965,07	11 681 890,12	1 592 725,92	10 089 164,20
05P058E02	Aménagements vélos CODEV AP	20, 204, 21, 23	3 082 883,82	0,00	3 082 883,82	0,00	0,00	3 082 883,82	3 398 970,11	-316 086,29
05P058E14	Aménagements vélos CODEV AP2021	20, 204, 21, 23	0,00	16 179 000,00	0,00	20 000,00	0,00	20 000,00	1 441 024,81	-1 421 024,81
05P004E09	Aquitanis production et réhabilitation AP	204	58 784 867,00	-37 185 454,00	58 784 867,00	13 342 143,00	5 385 725,00	66 741 285,00	0,00	66 741 285,00
05P124E12	Bassins et ouvrages EP : acquisitions études préal. AP2021	20, 21, 23	0,00	4 345 000,00	0,00	0,00	0,00	0,00	46 530,47	-46 530,47
05P031E07	Bâtiments techniques métropolitains AP 2021	20, 21, 23	0,00	9 180 000,00	0,00	2 351 451,21	893 015,04	1 458 436,17	13 236,77	1 445 199,40
05P012E04	CODEV3 Nature en AP - Agriculture métropolitaine	204	1 003 505,13	0,00	1 003 505,13	84 618,00	45 866,81	1 042 256,32	291 737,15	750 519,17
05P013E01	CODEV3 Nature en AP - Connaissance nature	204	219 121,20	0,00	219 121,20	0,00	21 962,90	197 158,30	17 739,93	179 418,37
05P011E01	CODEV3 Nature en AP -espaces naturels	204	1 634 416,00	0,00	1 634 416,00	0,00	10 000,00	1 624 416,00	30 000,00	1 594 416,00
05P201E06	Cité du Vin - subvention Fondation AP 2021	204	0,00	1 816 000,00	0,00	1 816 000,00	0,00	1 816 000,00	908 000,00	908 000,00
05P146E02	Commande d'oeuvres d'art AP	20, 21, 23	6 065 759,31	764 484,00	6 065 759,31	9 498 911,07	3 956 475,53	11 608 194,85	289 964,91	11 318 229,94
05P037E04	Conservation du patrimoine des parc cimetières AP 2021	20, 21, 23	0,00	5 474 000,00	0,00	829 406,64	132 147,60	697 259,04	91 033,13	606 225,91
05P011E06	Continuité des espaces naturels AP 2021	20, 23	0,00	6 825 000,00	0,00	936 260,25	31 192,60	905 067,65	40 582,65	864 485,00
05P102E07	Contribution économie solidaire AP	204	167 238,13	0,00	167 238,13	10 000,00	31 000,00	146 238,13	12 800,00	133 438,13
05P083E01	Création de signalisation routiere non lumineuse AP	23	5 232 117,58	0,00	5 232 117,58	8 687 519,81	3 855 396,38	10 064 241,01	270 618,16	9 793 622,85
05P083E04	Création de signalisation routière non lumineuse AP 2021	23	0,00	5 826 500,00	0,00	2 237 540,00	31 040,00	2 206 500,00	512 518,63	1 693 981,37
05P106E03	Création pôle naval Grand Port Maritime de Bx(CPER2015-2020)	204	3 206 250,00	0,00	3 206 250,00	3 206 250,00	0,00	6 412 500,00	0,00	6 412 500,00
05P107E11	Equipements culturels - Rénovation Création AP	20, 23	11 600 000,00	15 136 723,18	11 600 000,00	2 062 941,42	755 517,70	12 907 423,72	135 221,45	12 772 202,27
05P032E04	Equipements et réhabilitations des groupes scolaires	20, 21, 23	14 228 996,86	0,00	14 228 996,86	13 239 455,37	7 078 921,15	20 389 531,08	347 528,07	20 042 003,01
05P103E02	Equipements sportifs (RI)	204	9 165 635,66	-5 289 335,51	9 165 635,66	2 060 000,00	572 442,68	10 653 192,98	772 550,48	9 880 642,50
05P103E09	Equipements sportifs - création, restructuration AP	20, 204, 23	48 635 386,00	9 245 450,00	48 635 386,00	39 777 080,14	5 685 011,24	82 727 454,90	2 696 940,36	80 030 514,54

AUTORISATION DE PROGRAMME *		Chapitre (s)	Stocks AP votées disponibles à l'affectation (exercices antérieurs)	AP votées dans l'année	AP affectées non couvertes par des CP réalisés au 01/01/N (1)	Flux d'AP affectées dans l'année (2)	AP affectées annulées (3)	Stock d'AP affectées restant à financer (4) = (1) + (2) - (3)	CP mandatés au budget de l'année N (5)	AP affectées non couvertes par des CP mandatés au 31/12/N (6) = (4) - (5)
05P103E10	Equipements sportifs - création, restructuration AP	21	0,00	0,00	0,00	0,00	0,00	0,00	11 817,80	-11 817,80
05P062E05	Etudes de Voirie AP 2021	20	0,00	2 983 000,00	0,00	13 800,00	0,00	13 800,00	80 278,10	-66 478,10
05P077E05	Etudes de voirie AP	20	3 176 882,96	0,00	3 176 882,96	4 044 907,76	1 538 660,09	5 683 130,63	0,00	5 683 130,63
05P157E16	Extension réseaux d'électricité AP 2021	204, 23	0,00	4 800 000,00	0,00	850 417,46	0,00	850 417,46	164 402,38	686 015,08
05P018E08	Foncier pré-opérationnel - AP	21	55 775 673,00	0,00	55 775 673,00	73 636 873,50	35 781 069,54	93 631 476,96	1 620 532,47	92 010 944,49
05P018E09	Foncier pré-opérationnel - AP 2021	20, 21	0,00	42 030 000,00	0,00	7 030 000,00	2 750 000,00	4 280 000,00	2 011 973,44	2 268 026,56
05P066E10	Fonds d'Intérêt Communal 2021-2027	20, 204, 21, 23	0,00	225 367 388,10	0,00	13 618 660,00	8 862 625,49	4 756 034,51	18 180 371,91	-13 424 337,40
05P066E06	Fonds d'intérêt communal 2015-2020	20, 204, 21, 23	12 708 974,42	-12 107 716,10	12 708 974,42	1 799,99	10 000,00	12 700 774,41	11 661 951,32	1 038 823,09
05P114E17	Franchissements Garonne AP	20, 204, 21, 23	79 062 332,89	0,00	79 062 332,89	18 364 990,23	403 603,82	97 023 719,30	20 766 529,36	76 257 189,94
05P032E08	Gestion bâtiminaire des groupes scolaires AP 2021	20, 204, 21, 23	0,00	52 215 000,00	0,00	17 120 100,30	4 361 020,00	12 759 080,30	1 534 046,28	11 225 034,02
05P123E06	Gestion des milieux aquatiques AP 2021	20, 23	0,00	11 405 000,00	0,00	0,00	0,00	0,00	43 503,19	-43 503,19
05P168E04	Gouvernance et sécurité de l'information AP	20, 21	4 181 666,21	0,00	4 181 666,21	5 479 857,56	1 309 537,11	8 351 986,66	94 555,79	8 257 430,87
05P168E06	Gouvernance et sécurité de l'information AP 2021	20	0,00	7 333 700,00	0,00	2 935 467,57	129 281,32	2 806 186,25	1 151 249,87	1 654 936,38
05P107E09	Grande salle de spectacle	204	49 318 974,25	-0,14	49 318 974,25	49 345 299,93	26 325,82	98 637 948,36	0,00	98 637 948,36
05P190E05	Grande salle de spectacle - parking	204	10 904 500,00	0,00	10 904 500,00	14 859 068,98	3 954 568,98	21 809 000,00	82 802,77	21 726 197,23
05P107E10	Gros entretien et réparation équipements culturels AP	23	550 000,00	0,00	550 000,00	874 373,56	86 162,69	1 338 210,87	21 141,59	1 317 069,28
05P103E07	Gros entretien réparation équipements sportifs AP	20, 23	1 000 000,00	0,00	1 000 000,00	191 020,43	120 998,22	1 070 022,21	0,00	1 070 022,21
05P084E09	Grosses réparations de voirie AP	23	4 013 357,84	0,00	4 013 357,84	3 464 519,00	368 429,17	7 109 447,67	3 231 138,69	3 878 308,98
05P084E11	Grosses réparations de voirie AP 2021	23	0,00	65 744 330,00	0,00	4 691 760,05	252 000,00	4 439 760,05	4 611 643,28	-171 883,23
05P075E10	Groupes scolaires en OAIM - AP	20, 204, 21, 23	58 780 615,92	1 920 525,00	58 780 615,92	34 556 545,70	3 150 401,86	90 186 759,76	15 370 226,67	74 816 533,09
05P003E09	Intervention sur le logement - parc privé - AP 2021-2027	20, 204	0,00	12 700 000,00	0,00	4 076 526,61	23 397,22	4 053 129,39	1 329 805,49	2 723 323,90
05P003E01	Interventions sur logement - parc privé - AP	20, 204	8 322 930,85	0,00	8 322 930,85	8 260 467,90	2 208 984,61	14 374 414,14	901 153,85	13 473 260,29
05P004E13	Interventions sur logement - parc public - AP 2021 2026	204	0,00	72 000 000,00	0,00	19 159 361,60	549 178,50	18 610 183,10	11 972 583,10	6 637 600,00
05P078E01	Jalonnement AP	23	3 416 313,05	0,00	3 416 313,05	5 098 386,68	1 928 998,19	6 585 701,54	235 454,08	6 350 247,46
05P078E07	Jalonnement AP 2021	23	0,00	3 880 000,00	0,00	1 418 718,77	158 718,77	1 260 000,00	212 015,70	1 047 984,30
05P091E17	Ligne à Grande Vitesse	204, 23	100 349 825,14	0,00	100 349 825,14	72 551 805,31	6 231 853,80	166 669 776,65	0,00	166 669 776,65

AUTORISATION DE PROGRAMME *		Chapitre (s)	Stocks AP votées disponibles à l'affectation (exercices antérieurs)	AP votées dans l'année	AP affectées non couvertes par des CP réalisés au 01/01/N (1)	Flux d'AP affectées dans l'année (2)	AP affectées annulées (3)	Stock d'AP affectées restant à financer (4) = (1) + (2) - (3)	CP mandatés au budget de l'année N (5)	AP affectées non couvertes par des CP mandatés au 31/12/N (6) = (4) - (5)
05P178E06	Matériels et équipements espaces verts de Bordeaux AP	21	5 050 000,00	0,00	5 050 000,00	5 576 810,00	533 505,92	10 093 304,08	846 206,90	9 247 097,18
05P084E12	Mobilier Urbain et plantations - renouvellement AP 2021	20, 23	0,00	4 690 000,00	0,00	1 526 818,36	124 818,36	1 402 000,00	296 883,55	1 105 116,45
05P122E07	Modifications d'ouvrages d'art	204, 23	30 200 000,00	2 000 000,00	30 200 000,00	5 688 610,09	0,00	35 888 610,09	2 050 236,39	33 838 373,70
05P080E09	Moyens affectés aux espaces publics - AP	20, 21, 23	4 444 398,45	0,00	4 444 398,45	30 890,00	30 890,00	4 444 398,45	1 378 226,89	3 066 171,56
05P080E12	Moyens affectés aux espaces publics - AP 2021	20, 21, 23	0,00	23 428 710,00	0,00	107 600,00	0,00	107 600,00	616 608,31	-509 008,31
05P178E05	Moyens affectés aux espaces vert AP	21	539 836,44	0,00	539 836,44	0,00	0,00	539 836,44	299 687,87	240 148,57
05P178E08	Moyens affectés aux espaces verts AP 2021	20, 21, 23	0,00	12 964 350,00	0,00	2 219 536,69	182 400,00	2 037 136,69	470 905,84	1 566 230,85
05P183E06	Moyens affectés à la gestion de la propreté AP	20, 21, 23	6 952 771,57	2 972 000,00	6 952 771,57	0,00	230,76	6 952 540,81	3 312 077,67	3 640 463,14
05P183E08	Moyens affectés à la gestion de la propreté AP 2021	20, 21, 23	0,00	23 889 830,00	0,00	1 300,00	4 020,25	-2 720,25	807 445,69	-810 165,94
05P176E10	Nature en ville AP 2021	20, 21, 23	0,00	5 558 800,00	0,00	115 925,20	2 299,00	113 626,20	40 209,42	73 416,78
05P012E08	Nature et agriculture métropolitaine AP 2021	20, 204, 21, 23	0,00	15 557 000,00	0,00	3 196 269,72	631 329,39	2 564 940,33	183 672,94	2 381 267,39
05P155E01	OIM Bordeaux Aéroparc AP	20, 204, 21, 23, 26	21 281 492,10	1 295 249,00	21 281 492,10	16 061 286,19	2 994 287,07	34 348 491,22	5 953 127,54	28 395 363,68
05P101E05	OIM Inno Campus AP	20, 204, 21, 23	24 297 600,00	0,00	24 297 600,00	25 910 723,24	6 722 959,95	43 485 363,29	2 467 280,13	41 018 083,16
05P122E13	Optimisation circulation Bus AP 2021	21, 23	0,00	39 684 000,00	0,00	8 195 207,19	1 386 048,88	6 809 158,31	3 067 635,49	3 741 522,82
05P122E01	Optimisation circulation bus	20, 204, 21, 23	3 945 930,01	0,00	3 945 930,01	1 309 450,26	644 351,03	4 611 029,24	845 073,48	3 765 955,76
05P006E11	Opération ANRU 2	20, 204, 21, 23	151 230 186,92	67 084 209,00	151 230 186,92	26 687 546,00	7 137 010,26	170 780 722,66	13 688 386,04	157 092 336,62
05P009E06	PCRS - AP	20, 21	2 750 000,00	0,00	2 750 000,00	3 866 785,96	1 116 787,21	5 499 998,75	704 348,75	4 795 650,00
05P035E11	Parc matériel - renouvellement et travaux AP 2021	20, 21, 23	0,00	22 951 000,00	0,00	21 806 502,29	86 502,28	21 720 000,01	2 788 800,07	18 931 199,94
05P014E12	Plan de Prévention des Risques et Nuisances Sonores AP 2021	20, 23	0,00	4 585 000,00	0,00	344 827,73	0,00	344 827,73	17 005,20	327 822,53
05P038E12	Plan patrimoine durable	20, 21, 23	8 290 028,91	0,00	8 290 028,91	5 426 628,01	2 560 185,22	11 156 471,70	38 142,00	11 118 329,70
05P038E05	Plan patrimoine durable AP 2021	20, 21	0,00	2 275 000,00	0,00	337 429,10	0,00	337 429,10	0,00	337 429,10
05P116E01	Plan vélo réseau REVE - structurant AP	20, 21, 23	9 939 100,00	2 949 700,00	9 939 100,00	14 411 975,60	5 495 904,42	18 855 171,18	1 169 681,14	17 685 490,04
05P169E04	Plateforme internet et collaborative AP	20, 21	3 199 840,27	0,00	3 199 840,27	3 011 735,77	578 207,09	5 633 368,95	272 315,68	5 361 053,27
05P169E07	Plateforme internet et collaborative AP 2021	20, 21	0,00	7 390 000,00	0,00	1 757 993,41	116 142,96	1 641 850,45	781 640,39	860 210,06
05P181E01	Prestations SPL - AP	20	17 483 454,00	0,00	17 483 454,00	21 486 074,00	5 616 200,00	33 353 328,00	86 580,00	33 266 748,00
05P181E05	Prestations SPL - AP 2021	20	0,00	24 000 000,00	0,00	24 504 000,00	504 000,00	24 000 000,00	2 385 000,00	21 615 000,00

AUTORISATION DE PROGRAMME *		Chapitre (s)	Stocks AP votées disponibles à l'affectation (exercices antérieurs)	AP votées dans l'année	AP affectées non couvertes par des CP réalisés au 01/01/N (1)	Flux d'AP affectées dans l'année (2)	AP affectées annulées (3)	Stock d'AP affectées restant à financer (4) = (1) + (2) - (3)	CP mandatés au budget de l'année N (5)	AP affectées non couvertes par des CP mandatés au 31/12/N (6) = (4) - (5)
05P159E04	Projets Transports - Dévoisement Réseaux AP	21, 23	238 767,00	14 505 543,00	238 767,00	17 000,00	0,00	255 767,00	2 593 739,00	-2 337 972,00
05P173E04	Prévention du risque inondation - AP	20, 23	19 329 595,03	2 800 000,00	19 329 595,03	633 800,00	0,00	19 963 395,03	153 938,59	19 809 456,44
05P119E08	Pôles intermodaux en AP	20, 21, 23	3 176 305,68	0,00	3 176 305,68	3 394 441,37	733 109,30	5 837 637,75	29 402,44	5 808 235,31
05P084E04	Remise à niveau et entretien voirie (env.exceptionnelle)	23	320 656,83	0,00	320 656,83	319 000,00	0,00	639 656,83	125 594,48	514 062,35
05P135E08	Renforcement réseaux DECI AP 2021	20, 204, 21	0,00	4 100 000,00	0,00	0,00	0,00	0,00	0,00	0,00
05P006E02	Renouvellement urbain - accompagnement et PNRQAD - AP	20, 204, 21, 23	8 093 733,07	3 644 706,31	8 093 733,07	714 990,00	240 250,00	8 568 473,07	1 585 725,60	6 982 747,47
05P006E12	Renouvellement urbain : actions d'accompagnement	13, 20, 21, 23	6 849 398,80	0,00	6 849 398,80	2 421 321,87	22 300,66	9 248 420,01	143 541,49	9 104 878,52
05P035E09	Renouvellement véhicules AP	21, 23	9 210 000,00	0,00	9 210 000,00	14 154 541,01	5 027 742,02	18 336 798,99	2 306 378,44	16 030 420,55
05P136E06	Ressource de substitution et renouvellement eau potable AP	20, 21, 23	61 962 870,26	6 550 000,00	61 962 870,26	0,00	0,00	61 962 870,26	368 718,00	61 594 152,26
05P034E09	Restaurant Latule - DEV AP	20, 23	9 700 000,00	0,00	9 700 000,00	12 728 183,83	4 253 825,82	18 174 358,01	20 830,30	18 153 527,71
05P114E08	Réhabilitation Franchissements Garonne AP	20, 23	14 311 818,40	0,00	14 311 818,40	26 639 871,54	5 275 978,62	35 675 711,32	3 235 829,01	32 439 882,31
05P207E01	Réhabilitation des sites techniques métropolitains	20, 21, 23	281 904,85	76 882 800,00	281 904,85	50 000,00	0,00	331 904,85	91 553,14	240 351,71
05P034E12	Rénovation de l'Hôtel Communautaire	23	18 412 218,61	0,00	18 412 218,61	8 908 503,66	3 422 017,38	23 898 704,89	0,00	23 898 704,89
05P082E12	Réparations ouvrage d'art AP 2021	20, 23	0,00	9 290 000,00	0,00	1 170 952,60	1 187,00	1 169 765,60	1 566,64	1 168 198,96
05P135E06	Réseaux d'incendie et d'hydrants (DECI) AP	20, 204, 21, 23	538 925,47	0,00	538 925,47	0,00	0,00	538 925,47	237 117,83	301 807,64
05P061E06	Réseaux d'incendie et d'hydrants (DECI) AP	21	1 527 052,01	0,00	1 527 052,01	0,00	0,00	1 527 052,01	138 127,29	1 388 924,72
05P061E08	Réseaux d'incendie et d'hydrants (DECI) AP 2021	21	0,00	4 400 000,00	0,00	0,00	0,00	0,00	150 311,32	-150 311,32
05P134E02	Réseaux eaux pluviales-schéma directeur, fonds d'intervention	204, 23	9 583 641,94	0,00	9 583 641,94	0,00	0,00	9 583 641,94	2 354 175,89	7 229 466,05
05P134E07	Réseaux et bassins eaux pluviales AP 2021	23	0,00	45 130 000,00	0,00	0,00	0,00	0,00	2 734 214,81	-2 734 214,81
05P159E03	SDODM AP	204, 23	913 694,34	-538 125,51	913 694,34	858 290,75	482 721,92	1 289 263,17	0,00	1 289 263,17
05P194E01	SI eaux AP	20, 21, 23	153 505,74	812 600,00	153 505,74	0,00	0,00	153 505,74	621 633,17	-468 127,43
05P090E02	Secteurs évolutifs - opérations nouvelles AP	20, 21	2 601 237,93	0,00	2 601 237,93	3 820 806,91	1 648 021,68	4 774 023,16	142 864,01	4 631 159,15
05P090E05	Secteurs évolutifs - études AP 2021	20, 204	0,00	3 000 000,00	0,00	757 761,44	135 859,50	621 901,94	205 947,61	415 954,33
05P044E07	Services numérique support AP	20, 21, 23	15 573 828,98	0,00	15 573 828,98	19 539 529,07	4 555 237,37	30 558 120,68	1 585 897,74	28 972 222,94
05P044E10	Services numérique support AP 2021	20, 21	0,00	20 614 567,96	0,00	4 450 901,89	139 214,99	4 311 686,90	2 222 268,60	2 089 418,30

AUTORISATION DE PROGRAMME *		Chapitre (s)	Stocks AP votées disponibles à l'affectation (exercices antérieurs)	AP votées dans l'année	AP affectées non couvertes par des CP réalisés au 01/01/N (1)	Flux d'AP affectées dans l'année (2)	AP affectées annulées (3)	Stock d'AP affectées restant à financer (4) = (1) + (2) - (3)	CP mandatés au budget de l'année N (5)	AP affectées non couvertes par des CP mandatés au 31/12/N (6) = (4) - (5)
05P009E01	Services numériques de la valorisation de la donnée AP	20, 204, 21	3 169 767,30	0,00	3 169 767,30	3 669 490,80	578 666,90	6 260 591,20	460 648,82	5 799 942,38
05P164E04	Services numériques de proximité AP	20, 21	4 700 184,36	0,00	4 700 184,36	6 778 417,97	2 900 599,54	8 578 002,79	179 685,43	8 398 317,36
05P164E06	Services numériques de proximité AP2021	20, 21	0,00	5 038 584,00	0,00	2 576 249,71	691 094,10	1 885 155,61	971 107,39	914 048,22
05P167E03	Services numériques pour l'éducation AP	20, 21	9 347 149,97	0,00	9 347 149,97	11 360 637,39	2 195 865,81	18 511 921,55	276 496,32	18 235 425,23
05P167E10	Services numériques pour l'éducation AP 2021	20, 21	0,00	19 470 404,76	0,00	6 707 390,05	1 702 470,17	5 004 919,88	2 891 291,10	2 113 628,78
05P165E09	Services numériques pour la culture AP	20, 21, 23	3 624 435,32	0,00	3 624 435,32	4 165 509,10	1 234 847,93	6 555 096,49	300 941,50	6 254 154,99
05P165E12	Services numériques pour la culture AP 2021	20, 21, 23	0,00	4 975 000,00	0,00	1 354 343,22	440 827,68	913 515,54	365 154,52	548 361,02
05P166E06	Services numériques pour la solidarité sociale AP	20, 204, 21, 23	998 674,48	0,00	998 674,48	714 327,29	143 589,58	1 569 412,19	43 338,70	1 526 073,49
05P166E11	Services numériques pour la solidarité sociale AP 2021	20, 21	0,00	1 282 000,00	0,00	200 271,45	25 162,18	175 109,27	13 695,06	161 414,21
05P163E07	Services numériques urbains - qualité de vie AP 2021	20, 21	0,00	11 925 225,00	0,00	4 893 507,00	1 100 179,49	3 793 327,51	824 738,95	2 968 588,56
05P163E08	Services numériques urbains - qualité de vie AP 2022	23	0,00	0,00	0,00	0,00	0,00	0,00	9 620,23	-9 620,23
05P163E04	Services numériques urbains et qualité de vie AP	20, 21, 23	8 821 897,20	0,00	8 821 897,20	11 203 622,24	2 865 961,07	17 159 558,37	1 407 255,65	15 752 302,72
05P162E05	Services numériques à la population AP	20, 21	2 013 919,24	0,00	2 013 919,24	2 544 913,61	622 155,72	3 936 677,13	457 654,55	3 479 022,58
05P162E06	Services numériques à la population AP 2021	20, 21	0,00	5 443 000,00	0,00	1 655 819,75	320 533,74	1 335 286,01	681 737,33	653 548,68
05P045E10	Services opérés et infrastructures AP	20, 21, 23	89 780 141,15	0,00	89 780 141,15	118 269 476,79	28 763 234,46	179 286 383,48	3 918 743,19	175 367 640,29
05P045E13	Services opérés et infrastructures AP 2021	20, 21, 23	0,00	120 782 752,47	0,00	36 438 695,11	3 923 568,96	32 515 126,15	14 851 031,72	17 664 094,43
05P103E10	Soutien aux équipements nautiques communaux AP	204	2 706 216,07	22 000 000,00	2 706 216,07	0,00	0,00	2 706 216,07	2 150 000,00	556 216,07
05P075E15	Soutien réalisation agrandiss. équip.scolaires communaux	204	16 000 000,00	0,00	16 000 000,00	14 055 814,00	203 375,00	29 852 439,00	3 280 500,00	26 571 939,00
05P075E18	Soutien équipements scolaires communaux (RI) AP 2021	204	0,00	16 000 000,00	0,00	8 951 114,00	433 633,04	8 517 480,96	0,00	8 517 480,96
05P088E02	Subventions Plan Climat -logement	204	5 900 855,14	0,00	5 900 855,14	4 094 745,48	813 667,98	9 181 932,64	571 487,41	8 610 445,23
05P106E19	Terminal de Grattequina	204	2 158 000,00	0,00	2 158 000,00	2 158 000,00	0,00	4 316 000,00	0,00	4 316 000,00
05P174E04	Transport et mobilité intelligente AP	20, 21	334 950,00	0,00	334 950,00	365 673,11	44 700,13	655 922,98	92 605,50	563 317,48
05P055E10	Travaux VRD implantation entreprise AP 2021	20, 21, 23	0,00	7 306 000,00	0,00	9 000,00	0,00	9 000,00	1 554 970,77	-1 545 970,77
05P034E08	Travaux et équipements des Bâtiments administratifs AP	20, 21, 23	6 312 000,00	0,00	6 312 000,00	7 778 151,85	3 036 614,85	11 053 537,00	1 036 028,50	10 017 508,50

AUTORISATION DE PROGRAMME *		Chapitre (s)	Stocks AP votées disponibles à l'affectation (exercices antérieurs)	AP votées dans l'année	AP affectées non couvertes par des CP réalisés au 01/01/N (1)	Flux d'AP affectées dans l'année (2)	AP affectées annulées (3)	Stock d'AP affectées restant à financer (4) = (1) + (2) - (3)	CP mandatés au budget de l'année N (5)	AP affectées non couvertes par des CP mandatés au 31/12/N (6) = (4) - (5)
05P034E18	Travaux,équipements bâtiments administratifs AP 2021	20, 21, 23	0,00	19 613 000,00	0,00	6 917 029,01	3 133 002,46	3 784 026,55	815 481,67	2 968 544,88
05P012E11	Un million d'arbres AP	20, 204, 21, 23	0,00	34 550 000,00	0,00	1 979 706,83	46 750,00	1 932 956,83	86 050,80	1 846 906,03
05P075E12	Urbanisme opérationnel	13, 20, 204, 21, 23	92 031 817,40	6 406 642,00	92 031 817,40	65 434 579,76	9 311 104,83	148 155 292,33	12 813 371,87	135 341 920,46
05P075E17	Urbanisme opérationnel AP 2021	20, 21, 23	0,00	5 592 000,00	0,00	366 720,00	24 360,00	342 360,00	696 055,48	-353 695,48
05P124E02	Villenave d'Ornon Bassin NOUHAUX AP	23	298 462,71	0,00	298 462,71	0,00	0,00	298 462,71	4 245 927,24	-3 947 464,53
05P017E05	ZAC Garonne Elffel AP	23	56 712 000,00	0,00	56 712 000,00	58 716 000,00	2 004 000,00	113 424 000,00	6 600 000,00	106 824 000,00
05P017E04	ZAC Saint Jean Belcier -Euratlantique AP	23	65 246 000,00	0,00	65 246 000,00	51 690 286,66	729 026,40	116 207 260,26	2 496 000,00	113 711 260,26
05P063E04	aménagement zones activités économiques, industrielles (ht)	20, 21, 23	26 765 000,00	0,00	26 765 000,00	7 207 793,82	1 489 249,17	32 483 544,65	1 799 990,43	30 683 554,22
05P124E08	bassins et ouvrages EP : opérations diverses et génie civil	20, 21, 23	1 276 268,54	0,00	1 276 268,54	0,00	0,00	1 276 268,54	66 341,62	1 209 926,92
05P099E01	mise à 2x3 voies rocade phase 2 AP	204	74 900 000,00	0,00	74 900 000,00	69 201 971,00	1 001 971,00	143 100 000,00	15 500 000,00	127 600 000,00
05P183E07	plan propreté en AP	21	84 530,55	0,00	84 530,55	0,00	0,00	84 530,55	32 233,80	52 296,75
05P030E17	projet SAVE	23	145 478,38	0,00	145 478,38	0,00	0,00	145 478,38	0,00	145 478,38
05P201E02	projet SAVE	23	420 225,63	0,00	420 225,63	3 509 043,24	9 043,24	3 920 225,63	0,00	3 920 225,63
05P030E10	rénovation parc des expositions phase 1A	204	25 500 000,00	0,00	25 500 000,00	30 500 000,00	5 000 000,00	51 000 000,00	0,00	51 000 000,00
05P082E04	réparations ouvrages d'art AP	20, 21, 23	6 695 296,18	0,00	6 695 296,18	11 239 389,25	5 005 192,28	12 929 493,15	485 060,10	12 444 433,05
05P009E09	services numériques valorisation de la donnée- PCRS AP 2021	20, 21	0,00	10 147 920,63	0,00	2 457 545,15	727 688,33	1 729 856,82	943 229,42	786 627,40
05P088E09	subventions Plan climat - logement 2021	204	0,00	4 100 000,00	0,00	885 049,00	85 049,00	800 000,00	156 153,76	643 846,24
05P113E11	suppression carrefours à feux AP 2021	20, 23	0,00	15 375 000,00	0,00	4 413 537,96	759 612,39	3 653 925,57	953 312,55	2 700 613,02
05P113E04	suppression des carrefours à feux AP	21, 23	7 462 489,62	0,00	7 462 489,62	13 072 500,04	5 960 551,08	14 574 438,58	958 667,95	13 615 770,63
TOTAL			1 950 714 005,52	1 590 763 066,18	1 950 714 005,52	1 673 916 784,66	347 240 735,71	3 277 390 054,47	317 463 871,49	2 959 926 182,98

* Le détail par programme n'est à renseigner qu'à compter des AP votées en 2005.

(1) Il s'agit des AP affectées antérieurement à l'exercice N et non encore entièrement couvertes par les CP des années antérieures.

(2) Il s'agit des AP votées avant ou pendant l'exercice N et affectées pendant celui-ci.

(6) Il s'agit des AP non encore intégralement couvertes à la fin de l'exercice N.

	N-3	N-2	N-1	N
Ratio de couverture des AP affectées (6) / (5)	0,16	0,14	0,71	1,66

IV – ANNEXES	IV
C – ANNEXES BUDGETAIRES – AUTORISATIONS D'ENGAGEMENT	C2.2

SITUATION DES AUTORISATIONS D'ENGAGEMENT ET CREDITS DE PAIEMENT

AUTORISATION D'ENGAGEMENT *		Chapitre (s)	Stocks AE votées disponibles à l'affectation (exercices antérieurs)	AE votées dans l'année	AE affectées non couvertes par des CP réalisés au 01/01/N (1)	Flux d'AE affectées dans l'année (2)	AE affectées annulées (3)	Stock d'AE affectées restant à financer (4) = (1) + (2) - (3)	CP mandatés au budget de l'année N (5)	AE affectées non couvertes par des CP mandatés au 31/12/N (6) = (4) - (5)
Numéro	Libellé									
05P087E02	Accompagnement Espaces Info Energie AE	65	10 900,00	0,00	10 900,00	0,00	0,00	10 900,00	41 700,00	-30 800,00
05P087E03	Accompagnement Espaces Info Energie AE 2021	65	0,00	2 537 000,00	0,00	0,00	85 200,00	-85 200,00	222 000,00	-307 200,00
05P128E08	Actions de Solidarité Internationale Eau AE	65	203 529,94	0,00	203 529,94	0,00	0,00	203 529,94	35 970,00	167 559,94
05P156E06	Aide aux partenaires des contrat de ville AE	011, 65	12 150,00	0,00	12 150,00	20 690,00	10 000,00	22 840,00	4 300,00	18 540,00
05P156E17	Aides aux partenaires des contrats de ville AE 2021	011, 65	0,00	3 000 000,00	0,00	0,00	0,00	0,00	462 800,00	-462 800,00
05P202E01	Bordeaux Fête le vin accueil grands voiliers 2018 AE	011	325 000,00	-3 440,50	325 000,00	348 130,45	26 570,96	646 559,49	0,00	646 559,49
05P128E11	Dispositif Oudin - Santini solidarité Eau - AE	65	160 500,00	0,00	160 500,00	0,00	12 867,33	147 632,67	223 882,67	-76 250,00
05P012E07	Démarche BiodiverCité-partenariat Université de Bordeaux AE	65	66 167,00	0,00	66 167,00	355 223,00	289 056,00	132 334,00	0,00	132 334,00
05P113E10	Entretien des carrefours à feux AE 2017	011	16 823 800,00	0,00	16 823 800,00	17 464 586,47	2 019 151,73	32 269 234,74	1 909 714,18	30 359 520,56
05P113E13	Entretien des carrefours à feux AE 2021	011	0,00	18 535 000,00	0,00	4 500 974,00	229 624,00	4 271 350,00	979 814,27	3 291 535,73
05P084E10	Entretien et maintenance des espaces publics voirie AE	011	355 857,41	0,00	355 857,41	207 000,00	147 853,91	415 003,50	0,00	415 003,50
05P168E05	Gouvernance et Sécurité de l'information - AE	011, 65	2 438 328,93	0,00	2 438 328,93	3 253 176,58	1 111 485,05	4 580 020,46	18 721,67	4 561 298,79
05P168E07	Gouvernance et Sécurité de l'information - AE 2021	011	0,00	4 693 610,00	0,00	1 424 609,47	77 255,41	1 347 354,06	536 632,06	810 722,00
05P068E07	Maintenance exploitation voirie AE	011, 65, 67	29 560 438,50	0,00	29 560 438,50	33 249 116,73	5 186 737,74	57 622 817,49	1 751 689,62	55 871 127,87
05P068E11	Maintenance exploitation voirie AE 2021	011	0,00	51 020 743,00	0,00	16 756 475,58	1 752 384,50	15 004 091,08	6 392 185,84	8 611 905,24
05P177E06	Maintenance, exploitation parcs et jardins - AE	011	7 448 944,74	0,00	7 448 944,74	8 974 762,39	1 869 975,13	14 553 732,00	655 074,55	13 898 657,45
05P177E07	Maintenance, exploitation parcs et jardins - AE 2021	011	0,00	18 128 235,00	0,00	6 439 195,02	714 895,63	5 724 299,39	2 610 541,40	3 113 757,99
05P184E03	Nettoyage des rues - AE	011, 65, 67	15 035 831,02	0,00	15 035 831,02	17 870 901,63	3 370 280,60	29 536 452,05	1 342 935,71	28 193 516,34
05P184E12	Nettoyage des rues - AE 2021	011, 65, 67	0,00	36 736 512,00	0,00	10 387 645,27	466 124,02	9 921 521,25	4 566 220,05	5 355 301,20
05P169E05	Plateformes internet et collaboratives - AE	011, 65	438 599,95	0,00	438 599,95	511 393,30	194 244,22	755 749,03	93 673,73	662 075,30
05P169E08	Plateformes internet et collaboratives - AE 2021	011, 65	0,00	1 407 000,00	0,00	121 141,60	23 412,35	97 729,25	91 942,85	5 786,40

AUTORISATION D'ENGAGEMENT *		Chapitre (s)	Stocks AE votées disponibles à l'affectation (exercices antérieurs)	AE votées dans l'année	AE affectées non couvertes par des CP réalisés au 01/01/N (1)	Flux d'AE affectées dans l'année (2)	AE affectées annulées (3)	Stock d'AE affectées restant à financer (4) = (1) + (2) - (3)	CP mandatés au budget de l'année N (5)	AE affectées non couvertes par des CP mandatés au 31/12/N (6) = (4) - (5)
05P173E09	Prévention risque inondation subvention AE	65	6 175 000,00	-4 499 700,91	6 175 000,00	1 845 359,98	170 060,89	7 850 299,09	0,00	7 850 299,09
05P044E09	Services numériques support - AE	011, 65	6 565 593,78	0,00	6 565 593,78	7 422 194,35	1 100 507,92	12 887 280,21	-3 497,81	12 890 778,02
05P044E13	Services numériques support - AE 2021	011	0,00	10 145 000,00	0,00	2 169 648,67	46 058,09	2 123 590,58	1 316 935,04	806 655,54
05P045E11	Services opérés et infrastructures - AE	011, 65	66 599 073,57	0,00	66 599 073,57	81 864 450,45	16 580 940,32	131 882 583,70	978 135,78	130 904 447,92
05P045E15	Services opérés et infrastructures - AE2021	011, 65	0,00	82 969 995,86	0,00	22 680 474,28	915 043,42	21 765 430,86	10 074 699,08	11 690 731,78
05P143E01	Transports scolaires - AE	011, 65	17 412 763,85	0,00	17 412 763,85	17 988 793,44	1 059 742,83	34 341 814,46	2 538 681,56	31 803 132,90
05P143E02	Transports scolaires - AE 2021	011, 65, 67	0,00	29 466 221,00	0,00	8 895 389,46	277 957,48	8 617 431,98	2 910 590,93	5 706 841,05
05P158E03	assises de l'énergie 2020 - AE	011	1 100 000,00	0,00	1 100 000,00	873 200,00	259 184,00	1 714 016,00	-675,00	1 714 691,00
TOTAL			170 732 478,69	254 136 175,45	170 732 478,69	265 624 532,12	37 996 613,53	398 360 397,28	39 754 668,18	358 605 729,10

* Le détail par engagement n'est à renseigner qu'à compter des AE votées en 2005.

(1) Il s'agit des AE affectées antérieurement à l'exercice N et non encore entièrement couvertes par les CP des années antérieures.

(2) Il s'agit des AE votées avant ou pendant l'exercice N et affectées pendant celui-ci.

(6) Il s'agit des AE non encore intégralement couvertes à la fin de l'exercice N.

	N-3	N-2	N-1	N
Ratio de couverture des AE affectées (6) / (5)	1,01	1,15	1,85	1,05

IV – ANNEXES	IV
D – AUTRES ELEMENTS D'INFORMATION – ETAT DES RECETTES GREVEES D'UNE AFFECTATION SPECIALE	D1

ETAT DES RECETTES GREVEES D'UNE AFFECTATION SPECIALE

Tableau récapitulatif des recettes grevées d'une affectation spéciale

Libellé (1)	Restes à employer au 01/01/N	Montant recettes	Montant dépenses	Restes à employer au 31/12/N
Travaux de voirie, aménagements de voirie refacturées (05P070)	0,00	1 318 814,69	1 318 814,69	0,00
Création trottoirs, dépressions charretières (05P070)	0,00	163 604,77	163 604,77	0,00
Amendes de polices (05P054O001)	0,00	4 178 125,00	4 178 125,00	0,00
Participation au titre des PAE (05P075)	0,00	1 201 164,25	1 201 164,25	0,00
Pénalités Art. 55 loi SRU (05P54)	0,00	894 177,50	894 177,50	0,00
Etat - Versement subvention - ANRU (05P006)	0,00	972 542,33	972 542,33	0,00
Taxe de séjour	0,00	5 552 400,71	8 679 600,42	-3 127 199,71
Total	0,00	14 280 829,25	17 408 028,96	-3 127 199,71

Libellé de la recette grevée d'une affectation spéciale (2) : Travaux de voirie, aménagements de voirie refacturées (05P070)		
Reste à employer au 01/01/N		0,00
Recettes		
Article	Libellé article	Montant
1328	Subventions d'équipement non transférables - Autres	1 318 814,69
Total		1 318 814,69
Dépenses		
Article	Libellé article	Montant
2315	05P070O002 - Prestations voirie refacturées 100 % (PT Bordeaux)	360 335,36
2315	05P070O005 - Prestations voirie refacturées 100 % (PT Ouest)	326 977,40
2315	05P070O008 - Prestations voirie refacturées 100 % (PT Sud)	364 284,99
2315	05P070O011 - Prestations voirie refacturées 100 % (PT Rive Droite)	267 216,94
Total		1 318 814,69
Reste à employer au 31/12/N (3)		0,00

Libellé de la recette grevée d'une affectation spéciale (2) : Création trottoirs, dépressions charretières (05P070)		
Reste à employer au 01/01/N		0,00
Recettes		
Article	Libellé article	Montant
1328	Subventions d'équipement non transférables - Autres	163 604,77
Total		163 604,77
Dépenses		
Article	Libellé article	Montant
2315	05P070O003 - Prestations voirie refacturées forfait (PT Bordeaux)	10 318,94
2315	05P070O006 - Prestations voirie refacturées forfait (PT Ouest)	43 380,62
2315	05P070O009 - Prestations voirie refacturées forfait (PT Sud)	56 183,47
2315	05P070O012 - Prestations voirie refacturées forfait (PT Rive Droite)	53 721,74
Total		163 604,77
Reste à employer au 31/12/N (3)		0,00

Libellé de la recette grevée d'une affectation spéciale (2) : Amendes de polices (05P054O001)			
		Reste à employer au 01/01/N	0,00
Recettes			
Article	Libellé article	Montant	
1345	Fonds affectés à l'équipement non transférables - Amendes de police	4 178 125,00	
		Total	4 178 125,00
Dépenses			
Article	Libellé article	Montant	
2315	05P059O002 - Aménagements de proximité (PT Ouest)	98 843,68	
2315	05P059O003 - Aménagements de proximité (PT Rive Droite)	103 276,66	
2315	05P059O001 - Aménagements de proximité (PT Bordeaux)	178 037,27	
2315	05P059O004 - Aménagements de proximité (PT Sud)	73 385,50	
2315	05P159O002 - Desserte Aéroport	95 110,83	
2315	05P058O005 - Arceaux vélos	68 136,94	
2315	05P111O002 - Accessibilité des arrêts voyageurs	40 650,08	
2315	05P111O001 - Abris voyageurs	90 225,69	
2315	05P111O007 - Travaux réseaux bus	86 371,69	
2315	05P122O001 - Optimisation circulation bus	2 860 918,00	
2315	05P058O003 - Aménagements cyclables (PT Rive Droite)	174 328,59	
2315	05P058O004 - Aménagements cyclables (PT Sud)	132 217,99	
2315	05P058O001 - Aménagements cyclables (PT Bordeaux)	70 652,95	
2315	05P058O002 - Aménagements cyclables (PT Ouest)	105 969,13	
		Total	4 178 125,00
		Reste à employer au 31/12/N (3)	0,00

Libellé de la recette grevée d'une affectation spéciale (2) : Participation au titre des PAE (05P075)			
		Reste à employer au 01/01/N	0,00
Recettes			
Article	Libellé article	Montant	
1348	Fonds affectés à l'équipement non transférable - Participation des PAE	1 201 164,25	
		Total	1 201 164,25
Dépenses			
Article	Libellé article	Montant	
2315	05P075O021 - PAE La Glacière Mérignac	9 840,23	
2315	05P075O012 - PAE Le Taillan le Chay	17 547,98	
2315	05P075O004 - PAE Camille Pelletan	15 423,06	
2315	05P075O002 - PAE Bassins à Flots	1 087 868,18	
2315	05P075O013 - PAE Saint Aubin les vignes	10 436,72	
2315	05P075O011 - PAE Cerillan	23 412,61	
2315	05P075O020 - PAE Ausone Bruges	36 635,47	
		Total	1 201 164,25
		Reste à employer au 31/12/N (3)	0,00

Libellé de la recette grevée d'une affectation spéciale (2) : Pénalités Art. 55 loi SRU (05P54)			
		Reste à employer au 01/01/N	0,00
Recettes			
Article	Libellé article	Montant	

Libellé de la recette grevée d'une affectation spéciale (2) : Pénalités Art. 55 loi SRU (05P54)		
7328	05P054O001 - Opérations relatives à la fiscalité et aux dotations	894 177,50
Total		894 177,50
Dépenses		
Article	Libellé article	Montant
204182	05P004O003 - Aide à l'équilibre d'op° (part BM)	894 177,50
Total		894 177,50
Reste à employer au 31/12/N (3)		0,00

Libellé de la recette grevée d'une affectation spéciale (2) : Etat - Versement subvention - ANRU (05P006)		
Reste à employer au 01/01/N		0,00
Recettes		
Article	Libellé article	Montant
1321	05P006 - Action d'accompagnement des communes	972 542,33
Total		972 542,33
Dépenses		
Article	Libellé article	Montant
2315	05P006 - Action d'accompagnement des communes	972 542,33
Total		972 542,33
Reste à employer au 31/12/N (3)		0,00

Libellé de la recette grevée d'une affectation spéciale (2) : Taxe de séjour		
Reste à employer au 01/01/N		0,00
Recettes		
Article	Libellé article	Montant
731721	05P054O001 - Taxes liées à des activités de services	5 552 400,71
Total		5 552 400,71
Dépenses		
Article	Libellé article	Montant
2031	05P011O001 - Aménagement espaces de nature	107 117,68
2031	05P107O010 - Rénovation du musée de la création franche	111 600,00
2031	05P107O011 - Rénovation du carrée des jalles	20 836,74
2031	05P103O013 - Construction du nouveau stade nautique	28 648,26
2031	05P165O002 - Médiathèque	20 041,25
2031	05P103O012 - Restructuration stade PP Bernard	228 187,69
2031	05P103O009 - Extension rénovation Maison des sports les iris	56 899,56
2031	05P110O005 - Office du tourisme et des congrès métropolitain	10 020,62
2031	05P110O005 - Autres actions de promotion et communication	4 691,16
204182	05P190O002 - Salle spectacle Floirac	82 802,77
20422	05P103O003 - Hippodrome du Bouscat	4 350,66
2112	05P176O003 - Qualité écologique du patrimoine	107 117,68
21621	05P107O007 - Refuges Périurbains	4 170,00
2181	05P198O004 - Cité Numérique	404 411,83
2312	05P011O001 - Animation Espaces de nature	11 796,51
2313	05P093O003 - Pontons et réseaux	13 990,00
2313	05P103O019 - Stade Matmut Atlantique	1 416 141,58
2313	05P103O012 - Restructuration du stade PP Bernard	1 145 249,65

Libellé de la recette grevée d'une affectation spéciale (2) : Taxe de séjour		
2313	05P107O008 - Gros entretien et réparation du Carré des Jalles	21 141,59
2313	05P107O011 - Rénovation du Carré des Jalles	28 376,59
2313	05P107O010 - Rénovation du musée de la création franche	2 434,12
2313	05P171O002 - Maison écocitoyenne	83 063,77
2315	05P093O003 - Pontons et réseaux	14 429,58
2315	05P012O005 - Ligne verte Le Bouscat/Bruges	19 506,14
2324	05P192O001 - Partenariat Cap Sciences	216 000,00
6288	05P137O010 - Evènements numériques	249 054,67
6288	05P137O014 - Aménagement numérique du territoire	11 520,00
6288	05P093O015 - Accueil fluvial	16 448,99
6288	05P001O001 - Aires d'accueil	1 045 582,78
6288	05P165O005 - Médiathèques	66 768,84
6573641	05P053O002 - Subv équil. versé au BA Equipt fluviaux - hors ACI et ACF reçus des parts pontons/port	352 199,71
65748	05P110O005 - Subventions Office du Tourisme et des Congrès métropolitains (OTCBM)	2 775 000,00
Total		8 679 600,42
Reste à employer au 31/12/N (3)		-3 127 199,71

(1) Par exemple, taxe d'aménagement, taxe de séjour, FEDER, dons et legs grevés d'une affectation, toutes recettes grevées d'une affectation spéciale et non ventilables ou recettes ventilables mais pour lesquelles la collectivité souhaite un niveau de détail plus fin que dans la présentation croisée.

(2) Ouvrir un tableau par recette grevée d'une affectation spéciale et reproduire le tableau autant de fois que nécessaire pour décrire l'ensemble des recettes grevées d'une affectation spéciale.

(3) Reste à employer au 31/12/N = reste à employer au 01/01/N + total recettes de l'exercice – total dépenses de l'exercice.

IV – ANNEXES	IV
D – AUTRES ELEMENTS D'INFORMATION – SERVICES ASSUJETTIS A LA TVA – VUE D'ENSEMBLE	D2.2.1

Grand Stade Bordeaux (1)

		INVESTISSEMENT		
MANDATS EMIS		TITRES EMIS		
10	Dotations, fonds divers et réserves	0,00	10 Dotations, fonds divers et réserves	0,00
13	Subventions d'investissement	0,00	13 Subventions d'investissement	71 036,20
16	Emprunts et dettes assimilées	3 490 559,64	16 Emprunts et dettes assimilées	0,00
20	Immobilisations incorporelles (sauf 204) (hors opération)	0,00	20 Immobilisations incorporelles (sauf 204)	0,00
204	Subventions d'équipement versées (hors opération)	0,00	204 Subventions d'équipement versées	0,00
21	Immobilisations corporelles (hors opération)	24 862,48	21 Immobilisations corporelles	0,00
22	Immobilisations reçues en affectation (hors opération)	0,00	22 Immobilisations reçues en affectation	0,00
23	Immobilisations en cours (sauf 2324) (hors opération)	1 416 141,58	23 Immobilisations en cours (sauf 2324)	0,00
26	Participations et créances rattachées	0,00	26 Participations et créances rattachées	0,00
27	Autres immobilisations financières	0,00	27 Autres immobilisations financières	0,00
	Total des opérations d'équipement	0,00		
45	Travaux pour le compte de tiers	0,00	45 Participations des tiers aux travaux faits pour leur compte	0,00
Total dépenses réelles et mixtes		4 931 563,70	Total recettes réelles et mixtes	71 036,20
040	Opérations ordre transf. entre sections	0,00	040 Opérations ordre transf. entre sections	0,00
041	Opérations patrimoniales	0,00	041 Opérations patrimoniales	0,00
Total dépenses d'ordre		0,00	Total recettes d'ordre	0,00
TOTAL DES DEPENSES D'INVESTISSEMENT		4 931 563,70	TOTAL DES RECETTES D'INVESTISSEMENT	71 036,20

(1) Compléter par le nom du service assujetti à la TVA.

(1)

IV – ANNEXES	IV
D – AUTRES ELEMENTS D'INFORMATION – SERVICES ASSUJETTIS A LA TVA – VUE D'ENSEMBLE	D2.2.1

Grand Stade Bordeaux (1)

		FONCTIONNEMENT		
MANDATS EMIS		TITRES EMIS		
011	Charges à caractère général	3 357 698,91	70 Prod. services, domaine, ventes diverses	0,00
012	Charges de personnel et frais assimilés	0,00	73 Impôts et taxes (sauf 731)	0,00
65	Autres charges de gestion courante (sauf 6586)	1 217 448,48	731 Fiscalité locale	0,00
			74 Dotations et participations	0,00
			75 Autres produits de gestion courante	11 754 348,03
014	Atténuations de produits	0,00	013 Atténuations de charges	0,00
66	Charges financières	2 755 552,61	76 Produits financiers	0,00
67	Charges spécifiques	55 418,56	77 Produits spécifiques	0,00
68	Dotations aux provisions, dépréciations	0,00	78 Reprises amort., dépréciations, prov.	0,00
Total dépenses réelles et mixtes		7 386 118,56	Total recettes réelles et mixtes	11 754 348,03
042	Opérations ordre transf. entre sections	0,00	042 Opérations ordre transf. entre sections	0,00
043	Opérations ordre intérieur de la section	0,00	043 Opérations ordre intérieur de la section	0,00
Total dépenses d'ordre		0,00	Total recettes d'ordre	0,00
TOTAL DES DEPENSES DE FONCTIONNEMENT		7 386 118,56	TOTAL DES RECETTES DE FONCTIONNEMENT	11 754 348,03
TOTAL DES DEPENSES DE L'EXERCICE		12 317 682,26	TOTAL DES RECETTES DE L'EXERCICE	11 825 384,23

(1) Compléter par le nom du service assujetti à la TVA.

IV – ANNEXES	IV
D – AUTRES ELEMENTS D'INFORMATION – SERVICES ASSUJETTIS A LA TVA – VUE D'ENSEMBLE	D2.2.1

Secteurs TVA 05 (1)

INVESTISSEMENT					
MANDATS EMIS		TITRES EMIS			
10	Dotations, fonds divers et réserves	0,00	10	Dotations, fonds divers et réserves	0,00
13	Subventions d'investissement	0,00	13	Subventions d'investissement	0,00
16	Emprunts et dettes assimilées	0,00	16	Emprunts et dettes assimilées	0,00
20	Immobilisations incorporelles (sauf 204) (hors opération)	72 777,22	20	Immobilisations incorporelles (sauf 204)	0,00
204	Subventions d'équipement versées (hors opération)	0,00	204	Subventions d'équipement versées	0,00
21	Immobilisations corporelles (hors opération)	2 115 205,59	21	Immobilisations corporelles	0,00
22	Immobilisations reçues en affectation (hors opération)	0,00	22	Immobilisations reçues en affectation	0,00
23	Immobilisations en cours (sauf 2324) (hors opération)	275 922,68	23	Immobilisations en cours (sauf 2324)	0,00
26	Participations et créances rattachées	0,00	26	Participations et créances rattachées	0,00
27	Autres immobilisations financières	0,00	27	Autres immobilisations financières	0,00
	Total des opérations d'équipement	0,00			
45	Travaux pour le compte de tiers	244 059,99	45	Participations des tiers aux travaux faits pour leur compte	0,00
	Total dépenses réelles et mixtes	2 707 965,48		Total recettes réelles et mixtes	0,00
040	Opérations ordre transf. entre sections	0,00	040	Opérations ordre transf. entre sections	0,00
041	Opérations patrimoniales	0,00	041	Opérations patrimoniales	0,00
	Total dépenses d'ordre	0,00		Total recettes d'ordre	0,00
	TOTAL DES DEPENSES D'INVESTISSEMENT	2 707 965,48		TOTAL DES RECETTES D'INVESTISSEMENT	0,00

(1) Compléter par le nom du service assujetti à la TVA.

(1)

IV – ANNEXES	IV
D – AUTRES ELEMENTS D'INFORMATION – SERVICES ASSUJETTIS A LA TVA – VUE D'ENSEMBLE	D2.2.1

Secteurs TVA 05 (1)

		FONCTIONNEMENT			
MANDATS EMIS				TITRES EMIS	
011	Charges à caractère général	801 349,95	70	Prod. services, domaine, ventes diverses	3 249 609,56
012	Charges de personnel et frais assimilés	0,00	73	Impôts et taxes (sauf 731)	0,00
65	Autres charges de gestion courante (sauf 6586)	0,00	731	Fiscalité locale	0,00
			74	Dotations et participations	0,00
			75	Autres produits de gestion courante	4 514 662,17
014	Atténuations de produits	0,00	013	Atténuations de charges	192 515,85
66	Charges financières	0,00	76	Produits financiers	0,00
67	Charges spécifiques	2 248,94	77	Produits spécifiques	7 805 299,44
68	Dotations aux provisions, dépréciations	0,00	78	Reprises amort., dépréciations, prov.	0,00
Total dépenses réelles et mixtes		803 598,89	Total recettes réelles et mixtes		15 762 087,02
042	Opérations ordre transf. entre sections	0,00	042	Opérations ordre transf. entre sections	0,00
043	Opérations ordre intérieur de la section	0,00	043	Opérations ordre intérieur de la section	0,00
Total dépenses d'ordre		0,00	Total recettes d'ordre		0,00
TOTAL DES DEPENSES DE FONCTIONNEMENT		803 598,89	TOTAL DES RECETTES DE FONCTIONNEMENT		15 762 087,02
TOTAL DES DEPENSES DE L'EXERCICE		3 511 564,37	TOTAL DES RECETTES DE L'EXERCICE		15 762 087,02

(1) Compléter par le nom du service assujetti à la TVA.

IV – ANNEXES	IV
D – AUTRES ELEMENTS D'INFORMATION – SERVICES ASSUJETTIS A LA TVA – DETAIL INVESTISSEMENT	D2.2.2

Grand Stade Bordeaux (1)

INVESTISSEMENT DEPENSES – MANDATS EMIS		
Article (2)	Libellé (2)	Montant
10	Dotations, fonds divers et réserves	0,00
13	Subventions d'investissement	0,00
16	Emprunts et dettes assimilées	3 490 559,64
1675	Dettes afférentes aux M.E.T.P. et P.P.P.	3 490 559,64
20	Immobilisations incorporelles (sauf 204) (hors opération)	0,00
204	Subventions d'équipement versées (hors opération)	0,00
21	Immobilisations corporelles (hors opération)	24 862,48
21351	Bâtiments publics	24 862,48
22	Immobilisations reçues en affectation (hors opération)	0,00
23	Immobilisations en cours (sauf 2324) (hors opération)	1 416 141,58
2313	Constructions	1 416 141,58
26	Participations et créances rattachées	0,00
27	Autres immobilisations financières	0,00
	Opérations d'équipement (1 ligne par opération)	0,00
45	Opérations pour compte de tiers (1 ligne par opération)	0,00
Total des dépenses réelles		4 931 563,70

040	Opérations ordre transf. entre sections	0,00
041	Opérations patrimoniales	0,00
Total des dépenses d'ordre		0,00

TOTAL DEPENSES	4 931 563,70
-----------------------	---------------------

(1) Compléter par le nom du service assujetti à la TVA.

(2) Détailler les chapitres budgétaires par article conformément au plan de comptes appliqué par le service.

IV – ANNEXES	IV
D – AUTRES ELEMENTS D'INFORMATION – SERVICES ASSUJETTIS A LA TVA – DETAIL INVESTISSEMENT	D2.2.2

Grand Stade Bordeaux (1)

INVESTISSEMENT RECETTES – TITRES EMIS		
Article (2)	Libellé (2)	Montant
10	Dotations, fonds divers et réserves (sauf 1068)	0,00
13	Subventions d'investissement	71 036,20
1318	Autres	71 036,20
16	Emprunts et dettes assimilées	0,00
20	Immobilisations incorporelles (sauf 204)	0,00
204	Subventions d'équipement versées	0,00
21	Immobilisations corporelles	0,00
22	Immobilisations reçues en affectation	0,00
23	Immobilisations en cours (sauf 2324)	0,00
26	Participations et créances rattachées	0,00
27	Autres immobilisations financières	0,00
45	Opérations pour compte de tiers (1 ligne par opération)	0,00
Total des recettes réelles		71 036,20

040	Opérations ordre transf. entre sections	0,00
041	Opérations patrimoniales	0,00
Total des recettes d'ordre		0,00

TOTAL RECETTES		71 036,20
-----------------------	--	------------------

(1) Compléter par le nom du service assujéti à la TVA.

(2) Détailler les chapitres budgétaires par article conformément au plan de comptes appliqué par le service.

IV – ANNEXES	IV
D – AUTRES ELEMENTS D'INFORMATION – SERVICES ASSUJETTIS A LA TVA – DETAIL INVESTISSEMENT	D2.2.2

Secteurs TVA 05 (1)

INVESTISSEMENT DEPENSES – MANDATS EMIS		
Article (2)	Libellé (2)	Montant
10	Dotations, fonds divers et réserves	0,00
13	Subventions d'investissement	0,00
16	Emprunts et dettes assimilées	0,00
20	Immobilisations incorporelles (sauf 204) (hors opération)	72 777,22
2031	Frais d'études	15 308,81
2051	Concessions et droits similaires	57 468,41
204	Subventions d'équipement versées (hors opération)	0,00
21	Immobilisations corporelles (hors opération)	2 115 205,59
2111	Terrains nus	50 488,14
2112	Terrains de voirie	824,16
2115	Terrains bâtis	2 057 520,17
2188	Autres	6 373,12
22	Immobilisations reçues en affectation (hors opération)	0,00
23	Immobilisations en cours (sauf 2324) (hors opération)	275 922,68
2313	Constructions	13 990,00
2315	Installations, matériel et outillage techniques	261 932,68
26	Participations et créances rattachées	0,00
27	Autres immobilisations financières	0,00
	Opérations d'équipement (1 ligne par opération)	0,00
45	Opérations pour compte de tiers (1 ligne par opération)	244 059,99
4581156	PUP Villenave d'Ornon secteur Nord - Reversement commune	108 325,00
4581157	PUP Villenave d'Ornon secteur Avenue des Pyrenées - Reversement commune	67 867,49
4582157	PUP Villenave d'Ornon secteur Avenue des Pyrenées - Reversement commune	67 867,50
	Total des dépenses réelles	2 707 965,48
040	Opérations ordre transf. entre sections	0,00
041	Opérations patrimoniales	0,00
	Total des dépenses d'ordre	0,00
	TOTAL DEPENSES	2 707 965,48

(1) Compléter par le nom du service assujetti à la TVA.

(2) Détailler les chapitres budgétaires par article conformément au plan de comptes appliqué par le service.

IV – ANNEXES	IV
D – AUTRES ELEMENTS D'INFORMATION – SERVICES ASSUJETTIS A LA TVA – DETAIL INVESTISSEMENT	D2.2.2

Secteurs TVA 05 (1)

INVESTISSEMENT RECETTES – TITRES EMIS		
Article (2)	Libellé (2)	Montant
10	Dotations, fonds divers et réserves (sauf 1068)	0,00
13	Subventions d'investissement	0,00
16	Emprunts et dettes assimilées	0,00
20	Immobilisations incorporelles (sauf 204)	0,00
204	Subventions d'équipement versées	0,00
21	Immobilisations corporelles	0,00
22	Immobilisations reçues en affectation	0,00
23	Immobilisations en cours (sauf 2324)	0,00
26	Participations et créances rattachées	0,00
27	Autres immobilisations financières	0,00
45	Opérations pour compte de tiers (1 ligne par opération)	0,00
Total des recettes réelles		0,00

040	Opérations ordre transf. entre sections	0,00
041	Opérations patrimoniales	0,00
Total des recettes d'ordre		0,00

TOTAL RECETTES		0,00
-----------------------	--	-------------

(1) Compléter par le nom du service assujetti à la TVA.

(2) Détailler les chapitres budgétaires par article conformément au plan de comptes appliqué par le service.

IV – ANNEXES	IV
D – AUTRES ELEMENTS D'INFORMATION – SERVICES ASSUJETTIS A LA TVA – DETAIL FONCTIONNEMENT	D2.2.3

Grand Stade Bordeaux (1)

FONCTIONNEMENT DEPENSES – MANDATS EMIS		
Article (2)	Libellé (2)	Montant
011	Charges à caractère général	3 357 698,91
611	Contrats de prestations de services	2 578 151,73
62268	Autres honoraires, conseils	198 541,78
62878	A ddes tiers	581 005,40
012	Charges de personnel et frais assimilés	0,00
65	Autres charges de gestion courante	1 217 448,48
6577	Remise gracieuse	1 217 448,48
66	Charges financières	2 755 552,61
6618	Intérêts des autres dettes	2 755 552,61
67	Charges spécifiques	55 418,56
673	Titres annulés (sur exercices antérieurs)	55 418,56
68	Dotations aux provisions, dépréciations	0,00
014	Atténuations de produits	0,00
Total des dépenses réelles		7 386 118,56
042	Opérations ordre transf. entre sections	0,00
043	Opérations ordre intérieur de la section	0,00
Total des dépenses d'ordre		0,00
TOTAL DEPENSES		7 386 118,56

(1) Compléter par le nom du service assujetti à la TVA.

(2) Détailler les chapitres budgétaires par article conformément au plan de comptes appliqué par le service.

IV – ANNEXES	IV
D – AUTRES ELEMENTS D'INFORMATION – SERVICES ASSUJETTIS A LA TVA – DETAIL FONCTIONNEMENT	D2.2.3

Grand Stade Bordeaux (1)

FONCTIONNEMENT RECETTES – TITRES EMIS		
Article (2)	Libellé (2)	Montant
70	Prod. services, domaine, ventes diverses	0,00
73	Impôts et taxes	0,00
731	Fiscalité locale	0,00
74	Dotations et participations	0,00
75	Autres produits de gestion courante	11 754 348,03
752	Revenus des immeubles	11 754 348,03
76	Produits financiers	0,00
77	Produits spécifiques	0,00
78	Reprises amort., dépréciations, prov.	0,00
013	Atténuations de charges	0,00
Total des recettes réelles		11 754 348,03

042	<i>Opérations ordre transf. entre sections</i>	<i>0,00</i>
043	<i>Opérations ordre intérieur de la section</i>	<i>0,00</i>
<i>Total des recettes d'ordre</i>		<i>0,00</i>

TOTAL RECETTES		11 754 348,03
-----------------------	--	----------------------

(1) Compléter par le nom du service assujetti à la TVA.

(2) Détailler les chapitres budgétaires par article conformément au plan de comptes appliqué par le service.

IV – ANNEXES	IV
D – AUTRES ELEMENTS D'INFORMATION – SERVICES ASSUJETTIS A LA TVA – DETAIL FONCTIONNEMENT	D2.2.3

Secteurs TVA 05 (1)

FONCTIONNEMENT DEPENSES – MANDATS EMIS		
Article (2)	Libellé (2)	Montant
011	Charges à caractère général	801 349,95
60632	Fournitures de petit équipement	129,00
6125	Crédit-bail immobilier	580 661,87
614	Charges locatives et de copropriété	152,23
61521	Terrains	1 547,40
6156	Maintenance	47 235,24
6184	Versements à des organismes de formation	1 737,50
6185	Frais de colloques et de séminaires	8 740,00
6188	Autres frais divers	2 500,00
62268	Autres honoraires, conseils	60 568,20
6228	Divers	3 537,08
62875	Remboursement de frais- Communes	61 498,00
6288	Autres	33 043,43
012	Charges de personnel et frais assimilés	0,00
65	Autres charges de gestion courante	0,00
66	Charges financières	0,00
67	Charges spécifiques	2 248,94
673	Titres annulés (sur exercices antérieurs)	2 248,94
68	Dotations aux provisions, dépréciations	0,00
014	Atténuations de produits	0,00
Total des dépenses réelles		803 598,89
042	Opérations ordre transf. entre sections	0,00
043	Opérations ordre intérieur de la section	0,00
Total des dépenses d'ordre		0,00
TOTAL DEPENSES		803 598,89

(1) Compléter par le nom du service assujéti à la TVA.

(2) Détailler les chapitres budgétaires par article conformément au plan de comptes appliqué par le service.

IV – ANNEXES	IV
D – AUTRES ELEMENTS D'INFORMATION – SERVICES ASSUJETTIS A LA TVA – DETAIL FONCTIONNEMENT	D2.2.3

Secteurs TVA 05 (1)

FONCTIONNEMENT RECETTES – TITRES EMIS		
Article (2)	Libellé (2)	Montant
70	Prod. services, domaine, ventes diverses	3 249 609,56
70323	Redevance d'occupation du domaine public	55 700,00
704	Travaux	4 804,16
70688	Autres prestations de services	16 184,33
70848	aux autres organismes	887 896,82
70878	par des tiers	2 285 024,25
73	Impôts et taxes	0,00
731	Fiscalité locale	0,00
74	Dotations et participations	0,00
75	Autres produits de gestion courante	4 514 662,17
752	Revenus des immeubles	1 771 133,54
75813	Redevances versées par les fermiers et concessionnaires	2 650 748,63
75888	Autres	92 780,00
76	Produits financiers	0,00
77	Produits spécifiques	7 805 299,44
775	Produits des cessions d'immobilisations	7 805 299,44
78	Reprises amort., dépréciations, prov.	0,00
013	Atténuations de charges	192 515,85
6459	Remboursement sur charges de sécurité sociale et de prévoyance	192 515,85
Total des recettes réelles		15 762 087,02

042	Opérations ordre transf. entre sections	0,00
043	Opérations ordre intérieur de la section	0,00
Total des recettes d'ordre		0,00

TOTAL RECETTES		15 762 087,02
-----------------------	--	----------------------

(1) Compléter par le nom du service assujetti à la TVA.

(2) Détailler les chapitres budgétaires par article conformément au plan de comptes appliqué par le service.

IV – ANNEXES	IV
D – AUTRES ELEMENTS D'INFORMATION – ACTIONS DE FORMATION DES ELUS AU 31/12/N	D7

ACTIONS DE FORMATION DES ELUS AU 31/12/N

ELUS BENEFICIAIRES DES ACTIONS DE FORMATION	ACTIONS DE FORMATION FINANCEES PAR LA COLLECTIVITE OU L'ETABLISSEMENT
AMOUROUX Géraldine	Méthodologie d'analyse de la situation précise des finances de l'intercommunalité
AMOUROUX Géraldine	Faire gagner mon territoire en attractivité
ANFRAY Stéphanie	Habitat et logement dans la métropole bordelaise
ANZIANI Alain	Colloque transport aérien en crise et défi climatique
BICHET Claudine	Maitriser la posture d'élu.e en responsabilité pour exercer pleinement son mandat
BLOCH Brigitte	Maitriser la posture d'élu.e en responsabilité pour exercer pleinement son mandat
BRET Myriam	4ème journée nationale de France Urbaine
BRET Myriam	Adaptation de la ville au changement climatique
BRET Myriam	Habitat et logement dans la métropole bordelaise
BRU Pascale	4ème journée nationale de France Urbaine
BRU Pascale	Habitat et logement dans la métropole bordelaise
CASSOU-SCHOTTE Sylvie	100ème congrès de l'ASTEE
CASSOU-SCHOTTE Sylvie	Maitriser la posture d'élu.e en responsabilité pour exercer pleinement son mandat
CAZAUX Olivier	Maitriser la posture d'élu.e en responsabilité pour exercer pleinement son mandat
CHAUSSET Gérard	Adaptation de la ville au changement climatique
CHAUSSET Gérard	Habitat et logement dans la métropole bordelaise
CHAUSSET Gérard	Rencontres Nationales Transports Publics 2021
CHOPLIN Camille	Maitriser la posture d'élu.e en responsabilité pour exercer pleinement son mandat
CHOPLIN Camille	Prise de parole en public
CORNACCHIARI Typhaine	Habitat et logement dans la métropole bordelaise
CUGY Dider	Maitriser la posture d'élu.e en responsabilité pour exercer pleinement son mandat
CURVALE Laure	Maitriser la posture d'élu.e en responsabilité pour exercer pleinement son mandat
CURVALE Laure	Université d'été : répondre aux enjeux écologiques de la transition écologique après la crise covid
DEMANGE Eve	Adaptation de la ville au changement climatique
DEMANGE Eve	Maitriser la posture d'élu.e en responsabilité pour exercer pleinement son mandat
ESCOTS Olivier	4ème journée nationale de France Urbaine
ESCOTS Olivier	Adhésion annuelle 2021 pour 3 élus
FARENIAUX Bruno	4ème journée nationale de France Urbaine
FERREIRA Véronique	Habitat et logement dans la métropole bordelaise
FEUGAS Jean-Claude	Adhésion annuelle 2021 pour 3 élus
FREMY Françoise	Habitat et logement dans la métropole bordelaise
GARNIER Alain	Acquérir les fondamentaux ou renforcer ses acquis en communication orale
GARNIER Alain	Maitriser la posture d'élu.e en responsabilité pour exercer pleinement son mandat
GHESQUIERE Maxime	Adaptation de la ville au changement climatique
GHESQUIERE Maxime	Maitriser la posture d'élu.e en responsabilité pour exercer pleinement son mandat
GHESQUIERE Maxime	Prise de parole en public
GHESQUIERE Maxime	Université d'été : répondre aux enjeux écologiques de la transition écologique après la crise covid
GIRO Frédéric	Habitat et logement dans la métropole bordelaise
GOMOT Stéphane	Maitriser la posture d'élu.e en responsabilité pour exercer pleinement son mandat
GUENDEZ Nordine	Habitat et logement dans la métropole bordelaise
GUILLEMIN Laurent	Maitriser la posture d'élu.e en responsabilité pour exercer pleinement son mandat
HURMIC Pierre	Maitriser la posture d'élu.e en responsabilité pour exercer pleinement son mandat
JABER Radouane	Acquérir les fondamentaux ou renforcer ses acquis en communication orale
JABER Radouane	Maitriser la posture d'élu.e en responsabilité pour exercer pleinement son mandat

ELUS BENEFICIAIRES DES ACTIONS DE FORMATION	ACTIONS DE FORMATION FINANCEES PAR LA COLLECTIVITE OU L'ETABLISSEMENT
JAMET Delphine	Maitriser la posture d'élu.e en responsabilité pour exercer pleinement son mandat
JUQUIN Sylvie	Adaptation de la ville au changement climatique
JUQUIN Sylvie	Maitriser la posture d'élu.e en responsabilité pour exercer pleinement son mandat
JUSTOME Sylvie	Acquérir les fondamentaux ou renforcer ses acquis en communication orale
JUSTOME Sylvie	Comprendre les facteurs de vulnérabilité des activités,des infrastructures aux inondations
JUSTOME Sylvie	De la compétence GEMAPI à la gestion globale du risque d'inondation
JUSTOME Sylvie	Maitriser la posture d'élu.e en responsabilité pour exercer pleinement son mandat
LABESSE Patrick	35ème Congrès AMORCE
LABESSE Patrick	Acquérir les fondamentaux ou renforcer ses acquis en communication orale
LABESSE Patrick	Maitriser la posture d'élu.e en responsabilité pour exercer pleinement son mandat
LABESSE Patrick	Prise de parole en public
LACUEY Nathalie	Habitat et logement dans la métropole bordelaise
LE BOULANGER Fannie	Maitriser la posture d'élu.e en responsabilité pour exercer pleinement son mandat
LECERF Harmonie	Acquérir les fondamentaux ou renforcer ses acquis en communication orale
LECERF Harmonie	Maitriser la posture d'élu.e en responsabilité pour exercer pleinement son mandat
LEPINE Anne	Prise de parole en public
LOUNICI Zeineb	Journées nationales des femmes élues
MARI Guillaume	Maitriser la posture d'élu.e en responsabilité pour exercer pleinement son mandat
MARI Guillaume	Prise de parole en public
MAURIN Baptiste	Habitat et logement dans la métropole bordelaise
MELLIER Claude	4ème journée nationale de France Urbaine
MELLIER Claude	Adhésion annuelle 2021 pour 3 élus
MORETTI Fabrice	Quelle place pour l'élu local ?
MORISSET Marc	Acquérir les fondamentaux ou renforcer ses acquis en communication orale
MORISSET Marc	Maitriser la posture d'élu.e en responsabilité pour exercer pleinement son mandat
MORISSET Marc	Prise de parole en public
PAPADATO Patrick	Maitriser la posture d'élu.e en responsabilité pour exercer pleinement son mandat
PAPIN Céline	4ème journée nationale de France Urbaine
PAPIN Céline	Maitriser la posture d'élu.e en responsabilité pour exercer pleinement son mandat
PAPIN Céline	Rencontres européennes de la participation
PFEIFFER Stéphane	Maitriser la posture d'élu.e en responsabilité pour exercer pleinement son mandat
PUYOBRAU Jean-Jacques	Habitat et logement dans la métropole bordelaise
RAMI Isabelle	23ème congrès du club des villes et territoires cyclables
RAMI Isabelle	Maitriser la posture d'élu.e en responsabilité pour exercer pleinement son mandat
RECALDE Marie	Habitat et logement dans la métropole bordelaise
RIVIERES Bastien	Adaptation de la ville au changement climatique
RIVIERES Bastien	Maitriser la posture d'élu.e en responsabilité pour exercer pleinement son mandat
RIVIERES Bastien	Prise de parole en public
ROSSIGNOL-PUECH Clément	Maitriser la posture d'élu.e en responsabilité pour exercer pleinement son mandat
RUBIO Alexandre	Habitat et logement dans la métropole bordelaise
SAINT PASTEUR Sébastien	Habitat et logement dans la métropole bordelaise
TOURNERIE Serge	4ème journée nationale de France Urbaine
TOURNERIE Serge	Habitat et logement dans la métropole bordelaise
TRIOULET-LASSUS Thierry	Habitat et logement dans la métropole bordelaise
TROUCHE Jean-Marie	Colloque transport aérien en crise et défi climatique
ZAMBON Josiane	Habitat et logement dans la métropole bordelaise

IV – ANNEXES	IV
D – AUTRES ELEMENTS D'INFORMATION – ETAT RELATIF AUX RESSOURCES ET DEPENSES DE LA FORMATION PROFESSIONNELLE DES JEUNES – Annexe à l'article D. 4312-7	D8

Evolution des dépenses associées à la formation professionnelle des jeunes

	APPRENTISSAGE			ENS PRO ss statut scolaire			FORMATIONS CONTINUES en alternance			TOTAL		
	Année n	Année n-1	%	Année n	Année n-1	%	Année n	Année n-1	%	Année n	Année n-1	%
Montant	495 065,97	370 697,51	33,55	0,00	0,00	0,00	0,00	0,00	0,00	495 065,97	370 697,51	33,55

Etat des ressources de l'apprentissage

RESSOURCES	MONTANT		
	Année n	Année n-1	%
1 ^{ère} section FNDMA	0,00	0,00	0,00
2 ^{ème} section FNDMA	0,00	0,00	0,00
Dotations décentralisation (1)	0,00	0,00	0,00
Dotation indemnité comp. forfaitaire	0,00	0,00	0,00
Contribution additionnelle (2)	0,00	0,00	0,00
FSE	0,00	0,00	0,00
FEDER	0,00	0,00	0,00
FEOGA	0,00	0,00	0,00
Reversement excédent de ressources CFA (3)	0,00	0,00	0,00
Autres ressources	0,00	0,00	0,00
Total ressources externes	0,00	0,00	0,00
Effort propre de la collectivité	0,00	0,00	0,00
Total ressources	0,00	0,00	0,00

(1) Dotations au titre des lois du 7 janvier 1983 et du 23 juillet 1987.

(2) Article 37 de la loi de finances initiale pour 2005.

(3) Article R. 116-17 du code du travail.

IV – ANNEXES	IV
D – AUTRES ELEMENTS D'INFORMATION – PRESENTATION AGREGÉE DU BUDGET PRINCIPAL ET DES BUDGETS ANNEXES	D11

1 – BUDGET PRINCIPAL

SECTION	Crédits ouverts (BP + DM + RAR N-1)	Réalisations – mandats ou titres (1)	Restes à réaliser au 31/12	Crédits sans emploi
INVESTISSEMENT				
DEPENSES	844 463 813,95	542 103 138,12	123 668 915,36	178 691 760,47
RECETTES	882 363 284,79	532 412 822,52	70 738 342,00	279 212 120,27
FONCTIONNEMENT				
DEPENSES	915 643 108,96	807 738 603,50	13 694 846,87	94 209 658,59
RECETTES	880 417 446,54	899 144 861,01	0,00	-18 727 414,47

(1) Y compris les rattachements.

2 – BUDGETS ANNEXES (autant de tableaux que de budget)

BUDGET 24-Régie restaurant adm./ N°SIRET : 24330031600169				
SECTION	Crédits ouverts (BP + DM + RAR N-1)	Réalisations – mandats ou titres (1)	Restes à réaliser au 31/12	Crédits sans emploi
INVESTISSEMENT				
DEPENSES	226 624,31	152 360,96	74 165,71	97,64
RECETTES	126 300,00	94 940,37	0,00	31 359,63
FONCTIONNEMENT				
DEPENSES	3 138 877,00	2 676 337,35	0,00	462 539,65
RECETTES	3 138 877,00	2 707 599,34	0,00	431 277,66

BUDGET 11-Déchets Ménagers/ N°SIRET : 24330031600219				
SECTION	Crédits ouverts (BP + DM + RAR N-1)	Réalisations – mandats ou titres (1)	Restes à réaliser au 31/12	Crédits sans emploi
INVESTISSEMENT				
DEPENSES	32 200 994,91	15 962 900,07	4 120 921,16	12 117 173,68
RECETTES	33 702 798,00	19 325 123,25	0,00	14 377 674,75
FONCTIONNEMENT				
DEPENSES	141 845 499,51	122 819 277,02	18 813,68	19 007 408,81
RECETTES	126 624 651,60	130 262 660,06	0,00	-3 638 008,46

BUDGET 21-Assainissement/ N°SIRET : 24330031600045				
SECTION	Crédits ouverts (BP + DM + RAR N-1)	Réalisations – mandats ou titres (1)	Restes à réaliser au 31/12	Crédits sans emploi
INVESTISSEMENT				
DEPENSES	53 483 140,47	37 655 449,85	3 566 177,70	12 261 512,92
RECETTES	52 733 676,24	34 702 961,18	0,00	18 030 715,06
FONCTIONNEMENT				
DEPENSES	43 665 933,80	26 486 727,72	617 680,67	16 561 525,41
RECETTES	40 102 294,96	35 504 512,71	0,00	4 597 782,25

BUDGET 22-Régie du SPANC/ N°SIRET : 24330031600193				
SECTION	Crédits ouverts (BP + DM + RAR N-1)	Réalisations – mandats ou titres (1)	Restes à réaliser au 31/12	Crédits sans emploi
INVESTISSEMENT				
DEPENSES	6 000,00	0,00	0,00	6 000,00
RECETTES	6 000,00	0,00	0,00	6 000,00
FONCTIONNEMENT				
DEPENSES	183 541,15	158 223,39	100,00	25 217,76
RECETTES	145 541,15	153 416,21	0,00	-7 875,06

BUDGET 31-Transports/ N°SIRET : 24330031600052				
SECTION	Crédits ouverts (BP + DM + RAR N-1)	Réalisations – mandats ou titres (1)	Restes à réaliser au 31/12	Crédits sans emploi
INVESTISSEMENT				
DEPENSES	204 323 951,74	171 507 465,30	3 827 674,62	28 988 811,82
RECETTES	212 197 036,94	170 922 453,47	1 012 886,67	40 261 696,80
FONCTIONNEMENT				
DEPENSES	360 771 552,33	316 583 716,18	998 502,49	43 189 333,66
RECETTES	355 555 803,71	330 676 779,81	0,00	24 879 023,90

BUDGET 64-Crématorium HT/ N°SIRET : 24330031600144				
SECTION	Crédits ouverts (BP + DM + RAR N-1)	Réalisations – mandats ou titres (1)	Restes à réaliser au 31/12	Crédits sans emploi
INVESTISSEMENT				
DEPENSES	241 653,90	15 138,97	19 003,50	207 511,43
RECETTES	565 000,00	265 670,11	0,00	299 329,89
FONCTIONNEMENT				
DEPENSES	2 590 102,71	2 179 839,11	0,00	410 263,60
RECETTES	1 550 000,00	1 320 871,41	0,00	229 128,59

BUDGET 62-Caveaux/ N°SIRET : 24330031600128				
SECTION	Crédits ouverts (BP + DM + RAR N-1)	Réalisations – mandats ou titres (1)	Restes à réaliser au 31/12	Crédits sans emploi
INVESTISSEMENT				
DEPENSES	201 225,00	66 225,00	0,00	135 000,00
RECETTES	220 000,00	84 054,76	0,00	135 945,24
FONCTIONNEMENT				
DEPENSES	352 835,00	150 280,92	59 200,00	143 354,08
RECETTES	336 225,00	204 641,82	0,00	131 583,18

BUDGET 63-Sce. Ext. Pompes Funèbres/ N°SIRET : 24330031600078				
SECTION	Crédits ouverts (BP + DM + RAR N-1)	Réalisations – mandats ou titres (1)	Restes à réaliser au 31/12	Crédits sans emploi
INVESTISSEMENT				
DEPENSES	0,00	0,00	0,00	0,00
RECETTES	0,00	0,00	0,00	0,00
FONCTIONNEMENT				
DEPENSES	180 250,00	176 235,18	0,00	4 014,82
RECETTES	160 250,00	157 286,94	0,00	2 963,06

BUDGET 71-Réseau de chaleur/ N°SIRET : 24330031600102				
SECTION	Crédits ouverts (BP + DM + RAR N-1)	Réalisations – mandats ou titres (1)	Restes à réaliser au 31/12	Crédits sans emploi
INVESTISSEMENT				
DEPENSES	4 037 349,34	2 611 042,09	725 137,36	701 169,89
RECETTES	6 547 274,07	2 428 533,07	0,00	4 118 741,00
FONCTIONNEMENT				
DEPENSES	5 896 947,33	2 767 570,24	0,00	3 129 377,09
RECETTES	4 535 433,00	4 094 384,81	0,00	441 048,19

BUDGET 81-Lotissements/ N°SIRET : 24330031600086				
SECTION	Crédits ouverts (BP + DM + RAR N-1)	Réalisations – mandats ou titres (1)	Restes à réaliser au 31/12	Crédits sans emploi
INVESTISSEMENT				
DEPENSES	2 371 080,73	0,00	0,00	2 371 080,73
RECETTES	1 404 851,65	0,00	1 404 851,65	0,00
FONCTIONNEMENT				
DEPENSES	2 321 091,07	0,00	2 321 091,07	0,00

BUDGET 81-Lotissements/ N°SIRET : 24330031600086				
SECTION	Crédits ouverts (BP + DM + RAR N-1)	Réalisations – mandats ou titres (1)	Restes à réaliser au 31/12	Crédits sans emploi
RECETTES	2 371 080,73	0,00	0,00	2 371 080,73

BUDGET 82-Zones Aménag. concertées/ N°SIRET : 24330031600136				
SECTION	Crédits ouverts (BP + DM + RAR N-1)	Réalisations – mandats ou titres (1)	Restes à réaliser au 31/12	Crédits sans emploi
INVESTISSEMENT				
DEPENSES	2 967 678,67	564 592,01	751 457,23	1 651 629,43
RECETTES	1 643 275,33	38 456,24	1 604 819,09	0,00
FONCTIONNEMENT				
DEPENSES	1 711 974,52	49 592,16	1 661 967,28	415,08
RECETTES	1 701 636,52	92 380,38	0,00	1 609 256,14

BUDGET 83-Z.A.C du Tasta Bruques/ N°SIRET : 24330031600185				
SECTION	Crédits ouverts (BP + DM + RAR N-1)	Réalisations – mandats ou titres (1)	Restes à réaliser au 31/12	Crédits sans emploi
INVESTISSEMENT				
DEPENSES	9 048 111,93	3 334 561,83	1 976 236,23	3 737 313,87
RECETTES	8 537 585,89	3 097 983,82	5 249 602,07	190 000,00
FONCTIONNEMENT				
DEPENSES	8 890 582,16	4 962 677,66	3 732 904,50	195 000,00
RECETTES	10 335 109,80	6 208 384,81	0,00	4 126 724,99

BUDGET 84-Z.A.C des quais de Floirac/ N°SIRET : 24330031600201				
SECTION	Crédits ouverts (BP + DM + RAR N-1)	Réalisations – mandats ou titres (1)	Restes à réaliser au 31/12	Crédits sans emploi
INVESTISSEMENT				
DEPENSES	3 352 681,84	761 787,65	2 217 998,08	372 896,11
RECETTES	3 207 309,59	621 582,49	2 440 000,00	145 727,10
FONCTIONNEMENT				
DEPENSES	1 281 920,96	761 787,65	373 973,21	146 160,10
RECETTES	1 134 683,76	761 788,21	0,00	372 895,55

BUDGET 92-Régie de l'Eau Industrielle/ N°SIRET : 24330031600060				
SECTION	Crédits ouverts (BP + DM + RAR N-1)	Réalisations – mandats ou titres (1)	Restes à réaliser au 31/12	Crédits sans emploi
INVESTISSEMENT				

BUDGET 92-Régie de l'Eau Industrielle/ N°SIRET : 24330031600060				
SECTION	Crédits ouverts (BP + DM + RAR N-1)	Réalisations – mandats ou titres (1)	Restes à réaliser au 31/12	Crédits sans emploi
DEPENSES	406 963,70	217 583,00	74 584,53	114 796,17
RECETTES	356 000,00	269 100,11	0,00	86 899,89
FONCTIONNEMENT				
DEPENSES	656 000,00	555 999,78	0,00	100 000,22
RECETTES	656 000,00	660 272,14	0,00	-4 272,14

BUDGET 93-Régie équipements fluviaux/ N°SIRET : 24330031600235				
SECTION	Crédits ouverts (BP + DM + RAR N-1)	Réalisations – mandats ou titres (1)	Restes à réaliser au 31/12	Crédits sans emploi
INVESTISSEMENT				
DEPENSES	1 500 777,54	496 464,01	240 129,31	764 184,22
RECETTES	967 000,00	451 065,00	0,00	515 935,00
FONCTIONNEMENT				
DEPENSES	1 844 349,24	1 170 081,34	0,00	674 267,90
RECETTES	1 751 600,00	1 170 081,34	0,00	581 518,66

(1) Y compris les rattachements.

3 – PRESENTATION AGREGEE DU BUDGET PRINCIPAL ET DES BUDGETS ANNEXES (avant la neutralisation des flux réciproques)

SECTION	Crédits ouverts (BP + DM + RAR N-1)	Réalisations – mandats ou titres (1)	Restes à réaliser au 31/12	Crédits sans emploi
INVESTISSEMENT				
DEPENSES	1 158 832 048,03	775 448 708,86	141 262 400,79	242 120 938,38
RECETTES	1 204 577 392,50	764 714 746,39	82 450 501,48	357 412 144,63
FONCTIONNEMENT				
DEPENSES	1 490 974 565,74	1 289 236 949,20	23 479 079,77	178 258 536,77
RECETTES	1 430 516 633,77	1 413 119 921,00	0,00	17 396 712,77

(1) Y compris les rattachements.

IV – ANNEXES	IV
D – AUTRES ELEMENTS D'INFORMATION – PRESENTATION AGREGÉE DU BUDGET PRINCIPAL ET DES BUDGETS ANNEXES	D11

4 – FLUX RECIPROQUES ENTRE LE BUDGET PRINCIPAL ET LES BUDGETS ANNEXES (cf. liste des principales opérations en annexe de l'instruction budgétaire et comptable) (1)

SECTION	Crédits ouverts (BP + DM + RAR N-1)	Réalisations – mandats ou titres (2)	Restes à réaliser au 31/12	Crédits sans emploi
INVESTISSEMENT				
DEPENSES	4 688 365,78	4 688 365,78	0,00	0,00
RECETTES	4 370 265,09	4 370 265,09	0,00	0,00
FONCTIONNEMENT				
DEPENSES	94 180 073,36	94 180 073,36	0,00	0,00
RECETTES	94 498 174,05	94 498 174,05	0,00	0,00

(1) La présentation de ce tableau des flux réciproques est facultative.

(2) Y compris les rattachements.

5 – PRESENTATION CONSOLIDEE DU BUDGET PRINCIPAL ET DES BUDGETS ANNEXES (après la neutralisation des flux réciproques) (1)

SECTION	Crédits ouverts (BP + DM + RAR N-1)	Réalisations – mandats ou titres (2)	Restes à réaliser au 31/12	Crédits sans emploi
INVESTISSEMENT				
DEPENSES	1 154 143 682,25	770 760 343,08	141 262 400,79	242 120 938,38
RECETTES	1 200 207 127,41	760 344 481,30	82 450 501,48	357 412 144,63
FONCTIONNEMENT				
DEPENSES	1 396 794 492,38	1 195 056 875,84	23 479 079,77	178 258 536,77
RECETTES	1 336 018 459,72	1 318 621 746,95	0,00	17 396 712,77
TOTAL GENERAL DES DEPENSES	2 550 938 174,63	1 965 817 218,92	164 741 480,56	420 379 475,15
TOTAL GENERAL DES RECETTES	2 536 225 587,13	2 078 966 228,25	82 450 501,48	374 808 857,40

(1) La présentation de ce tableau est obligatoire si celui des flux réciproques est produit.

(2) Y compris les rattachements.

IV – ANNEXES	IV
D – AUTRES ELEMENTS D'INFORMATION – DECISIONS EN MATIERE DE TAUX DES CONTRIBUTIONS	D12

Libellés	Base notifiée (si connue à la date de vote)	Variation de la base / (N-1) (%)	Taux, coefficient ou forfait appliqués par décision de l'assemblée délibérante (%, unité ou €)	Variation du taux / N-1 (%)	Produit voté par l'assemblée délibérante	Variation du produit / N-1 (%)
Part régionale des ressources						
TICPE (part définie à l'art. 265 du code des douanes)	SP	0,00	0,00	0,00	0,00	0,00
	Gazole	0,00	0,00	0,00	0,00	0,00
TICPE (majoration définie à l'art. 265 A bis du code des douanes)	SP	0,00	0,00	0,00	0,00	0,00
	Gazole	0,00	0,00	0,00	0,00	0,00
Taxe sur les permis de conduire		0,00	0,00	0,00	0,00	0,00
Taxe sur les certificats d'immatriculation des véhicules		0,00	0,00	0,00	0,00	0,00
Taxe spéciale de consommation de produits pétroliers (1)		0,00	0,00	0,00	0,00	0,00
Taxe sur le transport public aérien et maritime (1)		0,00	0,00	0,00	0,00	0,00
Taxe relative à l'octroi de mer (1)		0,00	0,00	0,00	0,00	0,00
Droits assimilés au droit d'octroi de mer auxquels sont soumis les rhums et spiritueux (1)		0,00	0,00	0,00	0,00	0,00
Part départementale des ressources						
Taxe foncière sur les propriétés bâties		0,00	0,00	0,00	0,00	0,00
Taxe d'aménagement		0,00	0,00	0,00	0,00	0,00
Taxe de publicité foncière et droit d'enregistrement		0,00	0,00	0,00	0,00	0,00
Taxe sur la consommation finale d'électricité		0,00	0,00	0,00	0,00	0,00
Taxe sur les remontées mécaniques des zones de montagne		0,00	0,00	0,00	0,00	0,00
Part communale des ressources						
Taxe d'habitation		70 141 156,00	-95,02	8,22 %	5 765 603,00	-95,02
TFPB		1 158 369 000,00	-2,07	0,00 %	0,00	0,00
TFPNB		3 067 307,00	-1,21	3,23 %	99 074,00	-1,21
CFE		331 637 347,00	-11,31	35,06 %	116 272 054,00	-11,31
TOTAL		1 563 214 810,00	-47,32		122 136 731,00	-50,53

(1) Taxes perçues par les collectivités d'Outre-mer.

(2) Détailler les taxes pour lesquelles la collectivité a un pouvoir de modulation.

ARRETE - SIGNATURES

Nombre de membres en exercice.....	104
Nombre de membres présents ou représentés.....	103
Nombre de suffrages exprimés.....	68
VOTES :	
Pour.....	67
Contre.....	1
Abstentions.....	35
Ne participe pas au vote.....	0

Date de convocation : 10 juin 2022

Présenté par le Président
Bordeaux le 24 juin 2022


Alain Anziani
Président de Bordeaux Métropole


















Délibéré par l'assemblée délibérante réunie en session
A Bordeaux, le 24 juin 2022

















Les membres du Conseil de Bordeaux Métropole















CONSEILLERS METROPOLITAINS





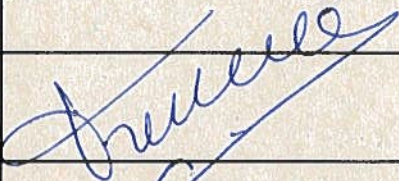












CONSEIL DU 24 JUIN 2022
















Feuille de présence



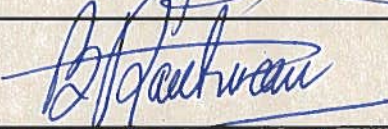












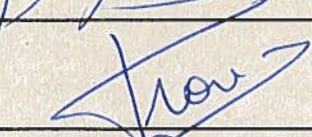

NOMS		SIGNATURE
M.	ANZIANI Alain	
M.	HURMIC Pierre	
Mme	BOST Christine	
M.	ROSSIGNOL-PUECH Clément	
M.	DELPEYRAT Stéphane	
M.	LABESSE Patrick	
Mme	FERREIRA Véronique	
M.	GARNIER Alain	
M.	TOUZEAU Jean	
Mme	NOEL Marie-Claude	
M.	EGRON Jean-François	
Mme	CASSOU-SCHOTTE Sylvie	
Mme	TERRAZA Brigitte	
Mme	BICHET Claudine	
M.	PUYOBRAU Jean-Jacques	
Mme	MELLIER Claude	
Mme	BLOCH Brigitte	
Mme	DE FRANÇOIS Béatrice	

NOMS		SIGNATURE
Mme	PAPIN Céline	
Mme	KISS Andréa	
M.	PAPADATO Patrick	
Mme	JAMET Delphine	
M.	PFEIFFER Stéphane	
M.	RUBIO Alexandre	
M.	MAURIN Baptiste	
M.	GUENDEZ Nordine	
Mme	ZAMBON Josiane	
Mme	RAMI Isabelle	
M.	ALCALA Dominique	
Mme	AMOUROUX Géraldine	
Mme	ANFRAY Stéphanie	
M.	BAGATE Christian	
Mme	BETES Amandine	
M.	BLANC Bernard Louis	
M.	BOBET Patrick	
Mme	BONNEFOY Christine	

NOMS		SIGNATURE
Mme	BONORON Simone	
Mme	BOUSQUET-PITT Pascale	
Mme	BOZDAG Fatiha	
Mme	BRET Myriam	
Mme	BRU Pascale	
M.	CAZABONNE Alain	
M.	CAZAUX Olivier	
M.	CAZENAVE Thomas	
M.	CHAUSSET Gérard	
Mme	CHOPLIN Camille	
M.	COLES Max	
Mme	CORNACCHIARI Typhaine	
M.	CUGY Didier	
Mme	CURVALE Laure	
Mme	DELATTRE Nathalie	
Mme	DEMANGE Eve	
M.	DUPRAT Christophe	

NOMS		SIGNATURE
M.	ESCOTS Olivier	
Mme	FAHMY Anne	
M.	FARENIAUX Bruno	
M.	FEUGAS Jean-Claude	
M.	FLORIAN Nicolas	
Mme	FREMY Françoise	
M.	GARRIGUES Guillaume	
Mme	GASPAR Anne-Eugénie	
Mme	GAUSSENS Daphné	
M.	GHEQUIERE Maxime	
M.	GIRO Frédéric	
M.	GOMOT Stéphane	
M.	GUILLEMIN Laurent	
Mme	HELBIG Fabienne	
M.	JABER Radouane	
Mme	JUQUIN Sylvie	
Mme	JUSTOME Sylvie	
M.	LABARDIN Michel	

NOMS		SIGNATURE
Mme	LACUEY Nathalie	
M.	LAMARQUE Gwénaél	
Mme	LE BOULANGER Fannie	
Mme	LECERF Harmonie	
Mme	LEPINE Anne	
Mme	LOUNICI Zeineb	
M.	MANGON Jacques	
M.	MARI Guillaume	
M.	MARI Stéphane	
M.	MILLET Thierry	
Mme	MILLIER Eva	
M.	MORETTI Fabrice	
M.	MORISSET Marc	
M.	N'JIKAM MOULIOM Pierre De Gaétan	
M.	PESCINA Jérôme	
M.	POIGNONEC Michel	

NOMS		SIGNATURE
M.	POUTOU Philippe	
M.	PUJOL Patrick	
M.	RAUTUREAU Benoît	
M.	RAYNAL Franck	
Mme	RECALDE Marie	
M.	RIVIERES Bastien	
M.	ROBERT Fabien	
Mme	ROUX-LABAT Karine	
Mme	SAADI Nadia	
Mme	SABOURET Béatrice	
M.	SAINT-PASTEUR Sébastien	
M.	SALLABERRY Emmanuel	
M.	SUBRENAT Kévin	
M.	TOURNERIE Serge	
M.	TRIOULET Thierry	
M.	TROUCHE Jean-Marie	
Mme	VERSEPUY Agnès	

Certifié exécutoire par le Président, compte tenu de la transmission en Préfecture
le 28 juin 2022 et de la publication le 30 juin 2022

A BORDEAUX, le 30 juin 2022

A handwritten signature in black ink, appearing to read 'Alain Anziani', with a long horizontal stroke extending to the right.

Alain Anziani
Président de Bordeaux Métropole