



Compte administratif pour l'exercice 2020

Tome I - Budget Principal et annexes

REPUBLIQUE FRANÇAISE

Etat : Bordeaux Métropole (1)
(2) AGREGE AU BUDGET PRINCIPAL DE

Numéro SIRET : 24330031600011

POSTE COMPTABLE : Receveur des Finances

M. 57

Compte administratif
Voté par nature

BUDGET : 05-Budget Principal (3)

ANNEE 2020

(1) Indiquer soit le nom de la collectivité, soit le libellé de l'établissement, soit le nom du syndicat mixte relevant de l'article L. 5721-2 du CGCT.

(2) A compléter s'il s'agit d'un budget annexe.

(3) Indiquer le budget concerné : budget principal ou libellé du budget annexe.

Sommaire

I - Informations générales

A - Informations statistiques, fiscales et financières	4
B - Pour mémoire : Modalités de vote du budget	5
C1 - Exécution du budget - Résultats	6
C2 - Exécution du budget - RAR Dépenses	7
C3 - Exécution du budget - RAR Recettes	9

II - Présentation générale

A - Vue d'ensemble - Exécution du budget	11
B1 - Equilibre financier - Investissement	12
B2 - Equilibre financier - Fonctionnement	13
C1 - Balance générale - Dépenses	14
C2 - Balance générale - Recettes	15

III - Adoption du CA

A - Section d'investissement - Vue d'ensemble	17
A1 - Section d'investissement - Dépenses - Détail par article	20
A2.1 - Section d'investissement - Dépenses - Vue d'ensemble des opérations d'équipement	27
A2.2 - Section d'investissement - Dépenses - Détail des opérations d'équipement gérées en AP	28
A2.3 - Section d'investissement - Dépenses - Détail des opérations d'équipement gérées hors AP	29
A3 - Section d'investissement - Recettes - Détail par article	30
B - Section de fonctionnement - Vue d'ensemble	34
B1 - Section de fonctionnement - Dépenses - Détail par article	38
B2 - Section de fonctionnement - Recettes - Détail par article	43

IV - Annexes

A - Présentation croisée


A1 - Section d'investissement - Vue d'ensemble	46
A1.01 - Opérations non ventilables	48
A1.900 - Fonction 0 - Services généraux	49
A1.900-5 - Fonction 0-5 - Gestion des fonds européens	Sans Objet
A1.901 - Fonction 1 - Sécurité	54
A1.902 - Fonction 2 - Enseignement, formation professionnelle et apprentissage	55
A1.903 - Fonction 3 - Culture, vie sociale, jeunesse, sports et loisirs	58
A1.904 - Fonction 4 - Santé et action sociale (hors RSA)	Sans Objet
A1.904-4 - Fonction 4-4 - RSA	Sans Objet
A1.905 - Fonction 5 - Aménagement des territoires et habitat	61
A1.906 - Fonction 6 - Action économique	67
A1.907 - Fonction 7 - Environnement	69
A1.908 - Fonction 8 - Transports	75
A2 - Section de fonctionnement - Vue d'ensemble	83
A2.01 - Opérations non ventilables	85
A2.930 - Fonction 0 - Services généraux	87
A2.930-5 - Fonction 0-5 - Gestion des fonds européens	Sans Objet
A2.931 - Fonction 1 - Sécurité	99
A2.932 - Fonction 2 - Enseignement, formation professionnelle et apprentissage	100
A2.933 - Fonction 3 - Culture, vie sociale, jeunesse, sports et loisirs	103
A2.934 - Fonction 4 - Santé et action sociale (hors APA et RSA/Régularisation de RMI)	109
A2.934-3 - Fonction 4-3 - APA	Sans Objet
A2.934-4 - Fonction 4-4 - RSA/Régularisation de RMI	Sans Objet
A2.935 - Fonction 5 - Aménagement des territoires et habitat	112
A2.936 - Fonction 6 - Action économique	121
A2.937 - Fonction 7 - Environnement	125
A2.938 - Fonction 8 - Transports	134

B - Annexes patrimoniales

B1.1 - Etat de la dette - Détail des crédits de trésorerie	Sans Objet
B1.2 - Etat de la dette - Répartition par nature de dette	146
B1.3 - Etat de la dette - Répartition par structure de taux	152
B1.4 - Etat de la dette - Typologie de la répartition de l'encours	154
B1.5 - Etat de la dette - Détail des opérations de couverture	Sans Objet
B1.6 - Etat de la dette - Remboursement anticipé d'emprunts avec refinancement	Sans Objet
B1.7 - Etat de la dette - Emprunts renégociés au cours de l'année N	Sans Objet

B1.8 - Etat de la dette - Dette pour financer l'emprunt d'un autre organisme	Sans Objet
B1.9 - Etat de la dette - Autres dettes	Sans Objet
B2 - Méthodes utilisées pour les amortissements	155
B3.1 - Etat des provisions constituées	157
B3.2 - Etalement des provisions	Sans Objet
B4 - Etat des charges transférées	159
B5 - Détail des chapitres d'opérations pour comptes de tiers	160
B6 - Prêts	192
B7.1 - Etat des emprunts garantis	193
B7.2 - Calcul du ratio d'endettement relatif aux emprunts garantis	297
B8.1.1 - Concours attribués à des tiers	298
B8.1.2 - Liste des subventions versées aux communes	312
B8.2 - Etat des contrats de crédit-bail	318
B8.3 - Etat des contrats de PPP	319
B8.4 - Etat des autres engagements donnés	320
B8.5 - Etat des engagements reçus	321
B9 - Etat du personnel	323
B10 - Liste des organismes dans lesquels la collectivité a pris un engagement financier	340
B11.1 - Liste des organismes de regroupement	344
B11.2 - Liste des établissements publics créés	346
B11.3 - Liste des services individualisés dans un budget annexe	347
B12.1 - Variation du patrimoine - Entrées	348
B12.2 - Variation du patrimoine - Sorties	400
B13 - Opérations liées aux cessions	417
B14 - Etat des travaux en régie	418
B15.1 - Etat de ventilation des dépenses liées à la gestion de la crise sanitaire du COVID-19 - Fonctionnement	420
B15.2 - Etat de ventilation des dépenses liées à la gestion de la crise sanitaire du COVID-19 - Investissement	421
C - Annexes budgétaires	
C1.1 - Equilibre budgétaire - Dépenses	422
C1.2 - Equilibre budgétaire - Recettes	423
C2.1 - Situation des AP	427
C2.2 - Situation des AE	432
D - Autres éléments d'information	
D1 - Etat des recettes grevées d'affectation spéciale	434
D2.1 - Liste des services assujettis à la TVA et non érigés en budget annexe	Sans Objet
D2.2.1 - Services assujettis à la TVA - Vue d'ensemble	438
D2.2.2 - Services assujettis à la TVA - Détail investissement	442
D2.2.3 - Services assujettis à la TVA - Détail fonctionnement	446
D3.1 - Services ferroviaires régionaux des voyageurs - Volet 1 : Budget	Sans Objet
D3.2 - Services ferroviaires régionaux des voyageurs - Volet 2 : Compte d'exploitation	Sans Objet
D3.3 - Services ferroviaires régionaux des voyageurs - Volet 3 : Patrimoine	Sans Objet
D4.1 - Variation du patrimoine (article L. 300-5 CU) - Entrées	Sans Objet
D4.2 - Variation du patrimoine (article L. 300-5 CU) - Sorties	Sans Objet
D5 - Gestion des fonds européens	Sans Objet
D6 - Emploi des crédits communautaires dans le cadre de la subvention globale	Sans Objet
D7 - Actions de formation des élus	450
D8 - Etat relatif aux ressources et dépenses de la formation professionnelle des jeunes	452
D9 - Compte d'emploi du fonds commun des services d'hébergement	Sans Objet
D10 - Identification des flux croisés	Sans Objet
D11 - Présentation agrégée du budget principal et des budgets annexes	453
D12 - Décisions en matière de taux	459
D13.1 - Etats de la répartition de la TEOM - Investissement	Sans Objet
D13.2 - Etats de la répartition de la TEOM - Fonctionnement	Sans Objet
V - Arrêté et signatures	
A - Arrêté et signatures	460

Préciser, pour chaque annexe, si l'état est joint ou sans objet.

 Dans l'ensemble des tableaux, les cases grisées ne doivent pas être remplies.

Conformément à l'instruction budgétaire et comptable, il convient de mentionner que :

dans la présentation croisée, la rubrique fonctionnelle 01 – Opérations non ventilables comprend les impôts et taxes non affectés, les dotations et participations, la dette et les opérations financières, les opérations patrimoniales en investissement, les frais de fonctionnement des groupes d'élus en fonctionnement ;
les opérations d'ordre doivent figurer en italique.

I – INFORMATIONS GENERALES	I
INFORMATIONS STATISTIQUES, FISCALES ET FINANCIERES	A

Informations statistiques	Valeurs
Population totale	811 377

Informations fiscales (N-2)	Collectivité
Indicateur de ressources fiscales ou potentiel fiscal par habitant (1)	652,99483

Informations financières – ratios		Valeurs
1	Dépenses réelles de fonctionnement / population	799.18
2	Recettes réelles de fonctionnement / population	1 034.43
3	Dépenses d'équipement brut / population	432.46
4	Encours de dette / population (2)	653.79
5	DGF / population	180,78
6	Dépenses de personnel / dépenses réelles de fonctionnement (3)	0,40
7	Dépenses réelles de fonctionnement et remboursement annuel de la dette en capital / recettes réelles de fonctionnement (3)	0,81
8	Dépenses d'équipement brut / recettes réelles de fonctionnement	0,42
9	Encours de la dette / recettes réelles de fonctionnement (2) (3)	0,63
10	Epargne brute / recettes réelles de fonctionnement (2) (3)	0,23

(1) A renseigner selon les dispositions législatives et réglementaires applicables à la collectivité. Informations comprises dans la fiche de répartition de la DGF de l'exercice N-1, établie sur la base des informations N-2 (transmise par les services préfectoraux).

(2) Les ratios s'appuyant sur l'encours de la dette se calculent à partir du montant de la dette au 31 décembre N.

(3) Pour les syndicats mixtes, seules ces données sont à renseigner.

I – INFORMATIONS GENERALES	I
POUR MEMOIRE : MODALITES DE VOTE DU BUDGET	B

I – L'assemblée délibérante a voté le budget :

- au niveau du chapitre (1) pour la section d'investissement ;
- au niveau du chapitre (1) pour la section de fonctionnement ;
- sans (2) vote formel sur les chapitres « opérations d'équipement » ;
- sans (2) vote formel sur chacun des chapitres.

La liste des articles spécialisés sur lesquels l'ordonnateur ne peut procéder à des virements d'article à article est la suivante :

II – En l'absence de mention au paragraphe I ci-dessus, le budget est réputé voté par chapitre, sans vote formel sur chacun des chapitres, en fonctionnement, et en investissement sans vote formel pour les chapitres « opération d'équipement ».

III – L'assemblée délibérante a autorisé le président à opérer des virements de crédits de paiement de chapitre à chapitre dans les limites suivantes (3) : .

IV – En l'absence de mention au paragraphe III ci-dessus, le président est réputé ne pas avoir reçu l'autorisation de l'assemblée délibérante de pratiquer des virements de crédits de paiement de chapitre à chapitre.

V – Les provisions sont semi-budgétaires (4).

(1) A compléter par « du chapitre » ou « de l'article ».

(2) Indiquer « avec » ou « sans » vote formel.

(3) Au maximum dans la limite de 7.5 % des dépenses réelles de la section, à l'exclusion des crédits relatifs aux dépenses de personnel.

(4) A compléter par un seul des deux choix suivants, selon les dispositions législatives et réglementaires applicables à la collectivité :

- semi budgétaire ;

- budgétaire par délibération N°... du ...

I – INFORMATIONS GENERALES	I
EXECUTION DU BUDGET – RESULTATS	C1

RESULTAT DE L'EXERCICE					
	Mandats émis	Titres émis	Reprise résultats exercice antérieur (1)		Résultat ou solde (A) (1)
TOTAL DU BUDGET	1 280 205 288,74	1 388 333 241,77	-2 216 402,00	A1	105 911 551,03
Investissement	482 295 018,51	497 084 066,52	(2) -53 571 627,23	A2	-38 782 579,22
Dont 1068		69 837 109,71			
Fonctionnement	797 910 270,23	891 249 175,25	(3) 51 355 225,23	A3	144 694 130,25

RESTES A REALISER (4)					
	Dépenses		Recettes		Solde (B) (5)
TOTAL des RAR	I + II 161 777 493,46	III + IV	69 563 455,31	B1	-92 214 038,15
Investissement	I 141 171 515,07	III	69 563 455,31	B2	-71 608 059,76
Fonctionnement	II 20 605 978,39	IV	0,00	B3	-20 605 978,39

RESULTAT CUMULE = (A) + (B) (6)		
TOTAL	A1 + B1	13 697 512,88
Investissement	A2 + B2	-110 390 638,98
Fonctionnement	A3 + B3	124 088 151,86

(1) Indiquer le signe – si dépenses > recettes, et + si recettes > dépenses.

(2) Solde d'exécution de N-2 reporté sur la ligne budgétaire 001 du compte administratif N-1. Indiquer le signe – si dépenses > recettes, et + si recettes > dépenses.

(3) Résultat de fonctionnement reporté sur la ligne budgétaire 002 du compte administratif N-1. Indiquer le signe – si déficitaire, et + si excédentaire.

(4) A reporter au budget primitif ou au budget supplémentaire N+1.

(5) Indiquer le signe – si dépenses > recettes, et + si recettes > dépenses.

(6) Indiquer le signe : – si déficit ou besoin de financement, + si excédent.

I – INFORMATIONS GENERALES	I
EXECUTION DU BUDGET – RAR DEPENSES	C2

DETAIL DES RESTES A REALISER N EN DEPENSES (1)

Chap. / art. (2)	Libellé	Dépenses engagées non mandatées
SECTION D'INVESTISSEMENT – TOTAL		(l) 141 171 515,07
018	RSA	0,00
10	Dotations, fonds divers et réserves	0,00
13	Subventions d'investissement (3)	555 744,00
16	Emprunts et dettes assimilées	7 160,00
18	Cpte de liaison : affectation (BA,régie)	0,00
20	Immobilisations incorporelles (sauf le 204) (3)	11 561 640,24
204	Subventions d'équipement versées (3) (5)	27 503 116,26
21	Immobilisations corporelles (3)	22 559 749,63
22	Immobilisations reçues en affectation (3)	0,00
23	Immobilisations en cours (sauf 2324) (3)	37 662 168,95
26	Participations et créances rattachées	1 110 000,00
27	Autres immobilisations financières (3)	23 159 272,81
45	Chapitres d'opérations pour compte de tiers	17 052 663,18
4581102	Op sous mandat - Bruges	293 880,00
4581106	Op sous mandat - Rue Lucien Faure	184 743,35
4581107	Op sous mandat - Zac Ambarès centre ville	32 587,52
4581115	Le Taillan Chemin de Houn de Castets - Reversement participation opérateur	4 512,58
4581118	Op sous mandat - Artigues Zacom Feydeau	85 665,89
4581119	Op sous mandat - Artigues Zacom Feydeau - Reversement commune	128 800,00
4581121	Op sous mandat - Ligne verte Bruges - Le Bouscat	429 327,73
4581122	Op sous mandat - Eysines ligne D	343 078,58
4581125	Op sous mandat - Eclairage public Bordeaux Ligne D	179 779,76
4581126	Op sous mandat - Eclairage public Bruges Ligne D	265 742,88
4581127	Op sous mandat - Eclairage public Le Bouscat Ligne D	467 246,51
4581129	Op sous mandat - Convention Eco Cité Bordeaux Plaine de Garonne	2 587 242,20
4581131	Op sous mandat - Eclairage public PUP St Vincent de Paul secteur des Jaugues	48 000,00
4581132	Op sous mandat - Bordeaux Place de l'Europe	306 380,70
4581133	Op sous mandat - Réhabilitation groupes scolaires	378 794,69
4581134	Op sous mandat - Enfouissement réseaux Pessac	113 940,05
4581135	Op sous Mandat - PUP Blanquefort Centre ville	8 846,49
4581136	Op sous Mandat - PUP Chemin de Bos - Eysines	46 030,00
4581137	Op sous mandat - Mérignac Marcel Dassault 2e phase	53 400,00
4581138	Op sous mandat St Médard place de la République	473 236,97
4581139	Opération sous mandat Centre National du Cinéma CNC	95 277,78
4581140	Op sous mandat - Ligne verte Le Bouscat - Bruges - Reversement Feder	328 000,00
4581141	Op sous mandat - Cenon Place Voltaire et rue René Descartes	71 938,44
4581142	Op sous mandat - PEM Le Gorp - Reversement Ambarès	22 943,00
4581143	Requalification Place Gambetta	1 193 655,77
4581144	Op sous mandat - Le Haillan Place François Mitterrand	45 860,87
4581145	Dispositif Oudin - Santini - Projet Cameroun - Mexique	39 000,00
4581147	Pessac - Pôle d'échange multimodal - Reversement commune	56 650,00
4581149	Op sous mandat - Bègles plan numérique pour les écoles	11 812,06
4581150	Bègles rue de Mussonville - Reversement commune	29 000,00
4581151	Op sous mandat - PRU Dravemont square Allende	66 870,92
4581155	PUP Villenave d'Ornon secteur Sud est - Reversement commune	3 340 607,39
4581156	PUP Villenave d'Ornon secteur Nord - Reversement commune	371 970,00

Bordeaux Métropole - 05-Budget Principal - CA - 2020

Chap. / art. (2)	Libellé	Dépenses engagées non mandatées
4581157	PUP Villenave d'Ornon secteur Avenue des Pyrenées - Reversement commune	512 864,94
4581162	Op sous mandat - Frais de restauration fds patrimoniaux	240 000,00
458180	Op. sous mandat - Bordeaux Bassins à Flots	2 489 970,45
458182	Op. sous mandat - Restauration digue rive droite sud	499 273,69
458184	Op. sous mandat - Le Haillan accès parc relais Rostand	94 500,00
458185	Op. sous mandat - Le Haillan Amgt voirie tramway 3e phase	27 566,87
458186	Op sous mandat - Eysines Aménagement voirie tramway 3e phase	103 301,08
458187	Op. sous mandat - Mérignac aménagement de voirie 3e phase	722 203,25
458188	Op. sous mandat - Mérignac accès parc relais Rostand	23 310,00
458191	Op. sous mandat - Le Bouscat - Libération CV Travaux	100 000,00
458199	Espaces emblématiques Gradignan	134 850,77
SECTION DE FONCTIONNEMENT – TOTAL		(II) 20 605 978,39
011	Charges à caractère général (4)	2 685 112,11
012	Charges de personnel et frais assimilés (4)	0,00
014	Atténuations de produits	0,00
016	APA	0,00
017	RSA / Régularisations de RMI	0,00
65	Autres charges de gestion courante (4)	17 920 866,28
6586	Frais fonctionnement des groupes d'élus	0,00
66	Charges financières	0,00
67	Charges spécifiques (4)	0,00

(1) Il s'agit des restes à réaliser établis conformément à la comptabilité d'engagement annuelle. Ces restes à réaliser seront repris au BP ou au BS N+1.

(2) Suivant le niveau de vote retenu par l'assemblée délibérante.

(3) Hors dépenses imputées au chapitre 018.

(4) Hors dépenses imputées aux chapitres 016 et 017.

(5) Le chapitre 204 « Subventions d'équipement versées » est un chapitre globalisé regroupant les comptes 204 et 2324.

I – INFORMATIONS GENERALES	I
EXECUTION DU BUDGET – RAR RECETTES	C3

DETAIL DES RESTES A REALISER N EN RECETTES (1)

Chap. / art. (2)	Libellé	Titres restant à émettre
SECTION D'INVESTISSEMENT – TOTAL		(III) 69 563 455,31
018	RSA	0,00
024	Produits des cessions d'immobilisations	0,00
10	Dotations, fonds divers et réserves	0,00
13	Subventions d'investissement (reçues) (3)	4 064 613,05
16	Emprunts et dettes assimilées	239 208,00
18	Cpte de liaison : affectation (BA,régie)	0,00
20	Immobilisations incorporelles (sauf 204) (3)	0,00
204	Subventions d'équipement versées (3) (5)	0,00
21	Immobilisations corporelles (3)	0,00
22	Immobilisations reçues en affectation (3)	0,00
23	Immobilisations en cours (sauf 2324) (3)	0,00
26	Participations et créances rattachées	0,00
27	Autres immobilisations financières (3)	45 290 000,00
45	Chapitres d'opérations pour compte de tiers	19 969 634,26
4582102	Op sous mandat - Bruges	172 863,00
4582104	Op sous mandat - Bègles ligne C Avenue promenade	103 102,50
4582105	Op sous mandat - Villenave d'Ornon Ligne C Rte de Toulouse/Ave des Pyrénées	12 429,48
4582106	Op sous mandat - Rue Lucien Faure R	124 822,24
4582107	Op sous mandat - Zac Ambarès centre ville	98 912,54
4582115	Le Taillan Chemin de Houn de Castets - Reversement participation opérateur	4 512,50
4582118	Op sous mandat - Artigues Zacom Feydeau	173 880,00
4582119	Op sous mandat - Artigues Zacom Feydeau - Reversement commune	128 800,00
4582121	Op sous mandat - Ligne verte Bruges - Le Bouscat	46 544,38
4582122	Op sous mandat - Eysines ligne D	101 373,25
4582125	Op sous mandat - Eclairage public Bordeaux Ligne D	187 813,71
4582126	Op sous mandat - Eclairage public Bruges Ligne D	104 190,25
4582127	Op sous mandat - Eclairage public Le Bouscat Ligne D	553 948,60
4582129	Op sous mandat - Convention Eco Cité Bordeaux Plaine de Garonne	2 597 097,40
4582131	Op sous mandat - Eclairage public PUP St Vincent de Paul secteur des Jaugues	48 000,00
4582132	Op sous mandat - Bordeaux Place de l'Europe	1 450 000,00
4582133	Op sous mandat - Réhabilitation groupes scolaires	421 070,24
4582134	Op sous mandat - Enfouissement réseaux Pessac	636 000,00
4582135	Op sous mandat - PUP Blanquefort Centre Ville	214 622,95
4582136	Op sous Mandat - PUP Chemin de Bos - Eysines	39 508,72
4582138	Op sous mandat St Médard place de la République	235 466,00
4582140	Op sous mandat - Ligne verte Le Bouscat - Bruges - Reversement Feder	328 000,00
4582141	Op sous mandat - Cenon Place Voltaire et rue René Descartes	214 743,00
4582142	Op sous mandat - PEM Le Gorp - Reversement Ambarès	22 943,00
4582143	Requalification Place Gambetta	2 057 988,26
4582144	Op sous mandat - Le Haillan Place François Mitterrand	91 042,28
4582145	Dispositif Oudin - Santini - Projet Cameroun - Mexique	39 000,00
4582147	Pessac - Pôle d'échange multimodal - Reversement commune	56 650,00
4582149	Op sous mandat - Bègles plan numérique pour les écoles	92 023,54
4582151	Op sous mandat - PRU Dravemont square Allende	392 000,00
4582155	PUP Villenave d'Ornon secteur Sud est - Reversement commune	3 060 634,35

Bordeaux Métropole - 05-Budget Principal - CA - 2020

Chap. / art. (2)	Libellé	Titres restant à émettre
4582156	PUP Villenave d'Ornon secteur Nord - Reversement commune	263 645,00
4582157	PUP Villenave d'Ornon secteur Avenue des Pyrénées - Reversement commune	512 864,95
4582162	Op sous mandat - Frais de restauration fds patrimoniaux	240 000,00
458278	Op. sous mandat - Le Taillan avenue La Boétie	65 992,66
458279	Op. sous mandat - Bordeaux extension ABC amgt voirie 3e phase R	138 820,45
458280	Op. sous mandat - Bordeaux Bassins à Flots R	2 892 078,09
458282	Op. sous mandat - Restauration digue rive droite sud R	572 489,43
458284	Op. sous mandat - Le Haillan accès parc relais Rostand R	27 562,50
458285	Op. sous mandat - Le Haillan Amgt voirie tramway 3e phase R	8 021,13
458286	Op sous mandat - Eysines Aménagement voirie tramway 3e phase (rec)	35 558,00
458287	Op. sous mandat - Mérignac aménagement de voirie 3e phase R	160 024,89
458288	Op. sous mandat - Mérignac accès parc relais Rostand R	7 318,90
458291	Op. sous mandat - Le Bouscat - Libération CV Travaux R	887 813,00
458299	Espaces emblématiques Gradignan	347 463,07
SECTION DE FONCTIONNEMENT – TOTAL		(IV) 0,00
70	Prod. services, domaine, ventes diverses	0,00
73	Impôts et taxes	0,00
731	Fiscalité locale	0,00
74	Dotations et participations (4)	0,00
75	Autres produits de gestion courante (4)	0,00
013	Atténuations de charges (4)	0,00
016	APA	0,00
017	RSA / Régularisations de RMI	0,00
76	Produits financiers	0,00
77	Produits spécifiques (4)	0,00

(1) Il s'agit des restes à réaliser établis conformément à la comptabilité d'engagement annuelle. Ces restes à réaliser seront repris au BP ou au BS N+1.

(2) Suivant le niveau de vote retenu par l'assemblée délibérante.

(3) Hors recettes imputées au chapitre 018.

(4) Hors recettes imputées aux chapitres 016 et 017.

(5) Le chapitre 204 « Subventions d'équipement versées » est un chapitre globalisé regroupant les comptes 204 et 2324.

II – PRESENTATION GENERALE				II
VUE D'ENSEMBLE – EXECUTION DU BUDGET				A
		DEPENSES	RECETTES	
REALISATIONS DE L'EXERCICE (mandats et titres)	Section de fonctionnement	A 797 910 270,23	G 891 249 175,25	
	Section d'investissement	B 482 295 018,51	H 497 084 066,52	
		+	+	
REPORTS DE L'EXERCICE N-1	Report en section de fonctionnement (002)	C (si déficit) 0,00	I (si excédent) 51 355 225,23	
	Report en section d'investissement (001)	D (si déficit) 53 571 627,23	J (si excédent) 0,00	
		=	=	
TOTAL EXERCICE (réalisations + reports N-1)		= A + B + C + D 1 333 776 915,97	= G + H + I + J 1 439 688 467,00	
RESTES A REALISER A REPORTER EN N+1 (1)	Section de fonctionnement	E 20 605 978,39	K 0,00	
	Section d'investissement	F 141 171 515,07	L 69 563 455,31	
	TOTAL des restes à réaliser à reporter en N+1	= E + F 161 777 493,46	= K + L 69 563 455,31	
RESULTAT CUMULE	Section de fonctionnement	= A + C + E 818 516 248,62	= G + I + K 942 604 400,48	
	Section d'investissement	= B + D + F 677 038 160,81	= H + J + L 566 647 521,83	
	TOTAL CUMULE	= A + B + C + D + E + F 1 495 554 409,43	= G + H + I + J + K + L 1 509 251 922,31	

(1) Les restes à réaliser de la section de fonctionnement correspondent : en dépenses, aux dépenses engagées non mandatées et non rattachées telles qu'elles ressortissent de la comptabilité des engagements ; et en recettes, aux recettes certaines n'ayant pas donné lieu à l'émission d'un titre et non rattachées.

Les restes à réaliser de la section d'investissement correspondent : en dépenses, aux dépenses engagées non mandatées au 31/12 de l'exercice telles qu'elles ressortissent de la comptabilité des engagements ; et en recettes, aux recettes certaines n'ayant pas donné lieu à l'émission d'un titre au 31/12 de l'exercice.

II – PRESENTATION GENERALE	II
EQUILIBRE FINANCIER – INVESTISSEMENT	B1

SECTION D'INVESTISSEMENT – REALISATIONS
(y compris les restes à réaliser N-1)

Chap.	Libellé	Mandats	Titres
018	RSA	0,00	0,00
13	Subventions d'investissement (reçues) (sauf 138) (1)		39 702 382,54
16	Emprunts et dettes assimilées (2)		150 000 000,00
20	Immobilisations incorporelles (sauf 204) (y compris opérations) (1)	39 112 985,23	19 312,45
204	Subventions d'équipement versées (y compris opérations) (1) (11)	74 611 385,16	559 283,33
21	Immobilisations corporelles (y compris opérations) (1)	45 121 120,94	1 055,84
22	Immobilisations reçues en affectation (y compris opérations) (1) (3)	0,00	0,00
23	Immobilisations en cours (sauf 2324) (y compris opérations) (1)	192 039 852,27	482 013,69
Total des réalisations d'équipement		350 885 343,60	190 764 047,85
10	Dotations, fonds divers et réserves (4)	13 133 654,93	55 123 721,45
13	Subventions d'investissement (1) (5)	3 195 317,32	0,00
16	Emprunts et dettes assimilées	31 165 402,29	811 575,20
18	Cpte de liaison : affectation (BA,régie) (6)	0,00	0,00
26	Participations et créances rattachées	2 044 223,00	0,00
27	Autres immobilisations financières (1)	7 419 980,44	10 398 314,45
Total des réalisations financières		56 958 577,98	66 333 611,10
45...	Chapitres d'opérations pour compte de tiers (7)	10 724 328,32	8 882 708,80
Total des réalisations réelles en investissement		I 418 568 249,90	II 265 980 367,75
040	Opérations ordre transf. entre sections (8) (9)	51 936 323,40	149 476 143,85
041	Opérations patrimoniales (8)	11 790 445,21	11 790 445,21
Total des réalisations d'ordre en investissement		III 63 726 768,61	IV 161 266 589,06

TOTAL DES OPERATIONS D'INVESTISSEMENT DE L'EXERCICE

TOTAL	I + III	482 295 018,51	II + IV	427 246 956,81
--------------	---------	-----------------------	---------	-----------------------

RESULTATS ANTERIEURS

001 Solde d'exécution de la section d'investissement N-1 reporté	V	53 571 627,23	VI	0,00
1068 Excédents de fonctionnement capitalisés			VII	69 837 109,71

TOTAL CUMULE DE LA SECTION D'INVESTISSEMENT

TOTAL DE LA SECTION	I + III + V	535 866 645,74	II + IV + VI + VII	497 084 066,52
SOLDE D'EXECUTION (recettes – dépenses) (10)		-38 782 579,22		

(1) Hors dépenses et recettes imputées au chapitre 018.

(2) Sauf 165, 166 et 16449.

(3) En dépenses, le chapitre 22 retrace les travaux d'investissement réalisés sur les biens reçus en affectation. En recette, il retrace, le cas échéant, l'annulation de tels travaux effectués sur un exercice antérieur.

(4) En recettes, sauf 1068.

(5) En recettes, détail du 138.

(6) A servir uniquement lorsque la collectivité effectue une dotation initiale en espèces au profit d'un service public non personnalisé qu'elle crée.

(7) Seul le total des opérations pour compte de tiers figure sur cet état (voir le détail en IV-B5).

(8) DI 040 = RF 042 ; RI 040 = DF 042 ; DI 041 = RI 041.

(9) Les comptes 15, 29, 39, 49 et 59 peuvent figurer dans le détail du chapitre si la collectivité a opté pour le régime des provisions budgétaires, conformément aux dispositions législatives et réglementaires applicables.

(10) Mettre le signe (-) en cas de déficit ou (+) en cas d'excédent.

(11) Le chapitre 204 « Subventions d'équipement versées » est un chapitre globalisé regroupant les comptes 204 et 2324.

II – PRESENTATION GENERALE	II
EQUILIBRE FINANCIER – FONCTIONNEMENT	B2

SECTION DE FONCTIONNEMENT – REALISATIONS
(y compris les restes à réaliser et rattachements N-1)

MANDATS EMIS		TITRES EMIS	
OPERATIONS REELLES ET MIXTES			
011 Charges à caractère général (1)	155 438 101,98	70 Prod. services, domaine, ventes diverses	70 034 123,04
012 Charges de personnel et frais assimilés (1)	261 898 719,01	73 Impôts et taxes (sauf 731)	166 344 756,54
		731 Fiscalité locale	349 645 939,76
		74 Dotations et participations (1)	206 359 486,86
65 Autres charges de gestion courante (sauf 6586) (1)	128 943 185,87	75 Autres produits de gestion courante (1)	31 674 753,53
6586 Frais fonctionnement des groupes d'élus	347 705,57		
014 Atténuations de produits	61 176 837,68	013 Atténuations de charges (1)	262 457,76
016 APA	0,00	016 APA	0,00
017 RSA / Régularisations de RMI	0,00	017 RSA / Régularisations de RMI	0,00
Total dépenses de gestion des services	607 804 550,11	Total recettes de gestion des services	824 321 517,49
66 Charges financières	9 105 228,66	76 Produits financiers	193 952,69
67 Charges spécifiques (1)	14 324 347,61	77 Produits spécifiques (1)	12 111 204,76
68 Dotations aux provisions, dépréciations (semi-budgétaires) (1)	17 200 000,00	78 Reprises amort., dépréciations, prov. (semi-budgétaires) (1)	2 686 176,91
TOTAL DEPENSES REELLES ET MIXTES	I 648 434 126,38	TOTAL RECETTES REELLES ET MIXTES	II 839 312 851,85

OPERATIONS D'ORDRE (2)			
042 Opérations ordre transf. entre sections (3)	149 476 143,85	042 Opérations ordre transf. entre sections (3)	51 936 323,40
043 Opérations ordre intérieur de la section	0,00	043 Opérations ordre intérieur de la section	0,00
TOTAL DEPENSES D'ORDRE	III 149 476 143,85	TOTAL RECETTES D'ORDRE	IV 51 936 323,40

TOTAL DES DEPENSES DE L'EXERCICE	I + III	797 910 270,23	TOTAL DES RECETTES DE L'EXERCICE	II + IV	891 249 175,25
---	----------------	-----------------------	---	----------------	-----------------------

RESULTAT REPORTE DE N-1					
002 Résultat de fonctionnement reporté	V	0,00	002 Résultat de fonctionnement reporté	VI	51 355 225,23

TOTAL DES DEPENSES DE LA SECTION DE FONCTIONNEMENT	I + III + V	797 910 270,23	TOTAL DES RECETTES DE LA SECTION DE FONCTIONNEMENT	II + IV + VI	942 604 400,48
---	--------------------	-----------------------	---	---------------------	-----------------------

SOLDE D'EXECUTION (recettes – dépenses) (4)	144 694 130,25				
--	-----------------------	--	--	--	--

(1) Hors dépenses et recettes imputées aux chapitres 016 et 017.

(2) DF 042 = RI 040 ; RF 042 = DI 040 ; DF 043 = RF 043.

(3) Les comptes 68 et 78 peuvent figurer dans le détail du chapitre si la collectivité a opté pour le régime des provisions budgétaires, conformément aux dispositions législatives et réglementaires applicables.

(4) Mettre le signe (-) en cas de déficit ou (+) en cas d'excédent.

II – PRESENTATION GENERALE	II
BALANCE GENERALE – DEPENSES	C1

MANDATS EMIS (y compris sur les restes à réaliser N-1)

INVESTISSEMENT		Opérations réelles (1)	Opérations d'ordre (2)	TOTAL Réalisé
10	Dotations, fonds divers et réserves	13 133 654,93	0,00	13 133 654,93
13	Subventions d'investissement (3)	3 195 317,32	24 197 475,50	27 392 792,82
15	Provisions pour risques et charges (4)		0,00	0,00
16	Emprunts et dettes assimilées (sauf 1688 non budgétaire)	31 165 402,29	0,00	31 165 402,29
18	Cpte de liaison : affectation (BA,régie)	(7) 0,00		0,00
	Total des opérations d'équipement	0,00		0,00
19	Neutral. et régl. d'opérations		3 132 545,24	3 132 545,24
20	Immobilisations incorporelles (sauf 204) (3) (5)	39 112 985,23	3 722 508,20	42 835 493,43
204	Subventions d'équipement versées (3) (5) (10)	74 611 385,16	2 906 247,12	68 717 616,78
21	Immobilisations corporelles (3) (5)	45 121 120,94	3 081 764,10	48 202 885,04
22	Immobilisations reçues en affectation (3) (5)	(8) 0,00	0,00	0,00
23	Immobilisations en cours (sauf 2324) (3) (5)	192 039 852,27	2 079 925,79	202 919 793,56
018	RSA	0,00	0,00	0,00
26	Participations et créances rattachées	2 044 223,00	0,00	2 044 223,00
27	Autres immobilisations financières (3)	7 419 980,44	0,00	7 419 980,44
28	Amortissement des immobilisations (reprises)		0,00	0,00
29	Dépréciations des immobilisations (4)		0,00	0,00
39	Dépréciation des stocks et en-cours (4)		0,00	0,00
3...	Stocks et en-cours		0,00	0,00
198	Neutralisation des amortissements		0,00	0,00
45	Chapitres d'opérations pour compte de tiers (6)	10 724 328,32	0,00	10 724 328,32
481	Charges à rép. sur plusieurs exercices		24 606 302,66	24 606 302,66
49	Dépréciation des comptes de tiers (4)		0,00	0,00
59	Dépréciation des comptes financiers (4)		0,00	0,00
Dépenses d'investissement – Total		418 568 249,90	63 726 768,61	482 295 018,51

Pour information D 001 Solde d'exécution négatif reporté	53 571 627,23
---	----------------------

FONCTIONNEMENT		Opérations réelles (1)	Opérations d'ordre (2)	TOTAL Réalisé
011	Charges à caractère général (9)	155 438 101,98		155 438 101,98
012	Charges de personnel et frais assimilés (9)	261 898 719,01		261 898 719,01
014	Atténuations de produits	61 176 837,68		61 176 837,68
016	APA	0,00		0,00
017	RSA / Régularisations de RMI	0,00		0,00
60	Achats et variation des stocks		0,00	0,00
65	Autres charges de gestion courante (sauf 6586) (9)	128 943 185,87	0,00	128 943 185,87
6586	Frais fonctionnement des groupes d'élus	347 705,57		347 705,57
66	Charges financières	9 105 228,66	0,00	9 105 228,66
67	Charges spécifiques (9)	14 324 347,61	15 145 417,10	29 469 764,71
68	Dot. aux amortissements et provisions (9)	17 200 000,00	134 330 726,75	151 530 726,75
71	Production stockée (ou déstockage)		0,00	0,00
Dépenses de fonctionnement – Total		648 434 126,38	149 476 143,85	797 910 270,23

Pour information D 002 Résultat négatif reporté	0,00
--	-------------

(1) Y compris les opérations relatives au rattachement et les opérations d'ordre semi-budgétaires.

(2) Voir la liste des opérations d'ordre de l'instruction budgétaire et comptable M. 57.

(3) Hors dépenses imputées au chapitre 018.

(4) Ces chapitres ne sont à renseigner que si la collectivité applique le régime des provisions budgétaires, conformément aux dispositions législatives et réglementaires applicables.

(5) Hors chapitres opérations.

(6) Seul le total des opérations pour compte de tiers figure sur cet état (voir le détail en IV-B5).

(7) A utiliser uniquement dans le cas où la collectivité effectuerait une dotation initiale au profit d'un service public doté de la seule autonomie financière.

(8) A utiliser uniquement dans le cas où la collectivité effectuerait des dépenses sur des biens affectés.

(9) Hors dépenses imputées aux chapitres 016 et 017.

(10) Le chapitre 204 « Subventions d'équipement versées » est un chapitre globalisé regroupant les comptes 204 et 2324.

II – PRESENTATION GENERALE	II
BALANCE GENERALE – RECETTES	C2

TITRES EMIS (y compris les restes à réaliser sur N-1)

INVESTISSEMENT		Opérations réelles (1)	Opérations d'ordre (2)	TOTAL Réalisé
10	Dotations, fonds divers et réserves (sauf 1068)	55 123 721,45	0,00	55 123 721,45
13	Subventions d'investissement (reçues) (3)	39 702 382,54	1 205 371,00	40 907 753,54
15	Provisions pour risques et charges (4)		0,00	0,00
16	Emprunts et dettes assimilées (sauf 1688 non budgétaire)	150 811 575,20	0,00	150 811 575,20
18	Cpte de liaison : affectation (BA,régie)	(6) 0,00		0,00
19	Neutral. et régul. d'opérations		3 675 986,19	3 675 986,19
20	Immobilisations incorporelles (sauf 204) (3)	19 312,45	6 469 505,73	6 488 818,18
204	Subventions d'équipement versées (3) (9)	559 283,33	0,00	559 283,33
21	Immobilisations corporelles (3)	1 055,84	14 238 014,11	14 239 069,95
22	Immobilisations reçues en affectation (3)	(7) 0,00	0,00	0,00
23	Immobilisations en cours (sauf 2324) (3)	482 013,69	1 346 985,28	1 828 998,97
018	RSA	0,00	0,00	0,00
26	Participations et créances rattachées	0,00	0,00	0,00
27	Autres immobilisations financières (3)	10 398 314,45	0,00	10 398 314,45
28	Amortissement des immobilisations		129 201 890,96	129 201 890,96
29	Dépréciations des immobilisations (4)		0,00	0,00
39	Dépréciation des stocks et en-cours (4)		0,00	0,00
3...	Stocks et en-cours		0,00	0,00
45	Chapitres d'opérations pour compte de tiers (5)	8 882 708,80	0,00	8 882 708,80
481	Charges à rép. sur plusieurs exercices		5 128 835,79	5 128 835,79
49	Dépréciation des comptes de tiers (4)		0,00	0,00
59	Dépréciation des comptes financiers (4)		0,00	0,00
Recettes d'investissement – Total		265 980 367,75	161 266 589,06	427 246 956,81

1068 Excédent de fonctionnement capitalisé N-1	69 837 109,71
---	----------------------

Pour information R001 Solde d'exécution positif reporté	0,00
--	-------------

FONCTIONNEMENT		Opérations réelles (1)	Opérations d'ordre (2)	TOTAL Réalisé
013	Atténuations de charges (8)	262 457,76		262 457,76
016	APA	0,00		0,00
017	RSA / Régularisations de RMI	0,00		0,00
60	Achats et variation des stocks		0,00	0,00
70	Prod. services, domaine, ventes diverses	70 034 123,04		70 034 123,04
71	Production stockée (ou déstockage)		0,00	0,00
72	Production immobilisée		0,00	0,00
73	Impôts et taxes (sauf 731)	166 344 756,54		166 344 756,54
731	Fiscalité locale	349 645 939,76		349 645 939,76
74	Dotations et participations (8)	206 359 486,86		206 359 486,86
75	Autres produits de gestion courante (8)	31 674 753,53	0,00	31 674 753,53
76	Produits financiers	193 952,69	0,00	193 952,69
77	Produits spécifiques (8)	12 111 204,76	27 330 020,74	39 441 225,50
78	Reprise sur amortissements et provisions (8)	2 686 176,91	0,00	2 686 176,91
79	Transferts de charges		24 606 302,66	24 606 302,66
Recettes de fonctionnement – Total		839 312 851,85	51 936 323,40	891 249 175,25

Pour information R002 Résultat positif reporté	51 355 225,23
---	----------------------

(1) Y compris les opérations relatives au rattachement et les opérations d'ordre semi-budgétaires.

(2) Voir la liste des opérations d'ordre de l'instruction budgétaire et comptable M. 57.

(3) Hors recettes imputées au chapitre 018.

(4) Ces chapitres ne sont à renseigner que si la collectivité applique le régime des provisions budgétaires, conformément aux dispositions législatives et réglementaires applicables.

(5) Seul le total des opérations pour compte de tiers figure sur cet état (voir le détail en IV-B5).

(6) A utiliser uniquement dans le cas où la collectivité effectuerait une dotation initiale au profit d'un service public doté de la seule autonomie financière.

(7) A utiliser uniquement dans le cas où la collectivité effectuerait des dépenses sur des biens affectés.

(8) Hors recettes imputées aux chapitres 016 et 017.

(9) Le chapitre 204 « Subventions d'équipement versées » est un chapitre globalisé regroupant les comptes 204 et 2324.

III – ADOPTION DU CA	III
SECTION D'INVESTISSEMENT – VUE D'ENSEMBLE – DEPENSES	A

Chapitre		Crédits ouverts (BP + DM + RAR N-1)	Réalizations Mandats émis	Restes à réaliser au 31/12 (1)	Crédits sans emploi (2)	Pour information, réalisations gérées dans le cadre d'une AP	Pour information, réalisations gérées hors AP
TOTAL		803 079 898,41	482 295 018,51	141 171 515,07	179 613 364,83	302 843 794,80	179 451 223,71
018	RSA	0,00	0,00	0,00	0,00	0,00	0,00
20	Immobilisations incorporelles (sauf 204)	63 554 840,45	39 112 985,23	11 561 640,24	12 880 214,98	33 951 159,60	5 161 825,63
204	Subventions d'équipement versées (7)	121 683 067,78	74 611 385,16	27 503 116,26	19 568 566,36	57 641 930,63	16 969 454,53
21	Immobilisations corporelles	87 756 946,50	45 121 120,94	22 559 749,63	20 076 075,93	34 822 894,51	10 298 226,43
22	Immobilisations reçues en affectation	0,00	0,00	0,00	0,00	0,00	0,00
23	Immobilisations en cours (sauf 2324)	269 372 150,73	192 039 852,27	37 662 168,95	39 670 129,51	176 427 810,06	15 612 042,21
	Total des opérations d'équipement (3)	0,00	0,00	0,00	0,00	0,00	0,00
Total des dépenses d'équipement		542 367 005,46	350 885 343,60	99 286 675,08	92 194 986,78	302 843 794,80	48 041 548,80
10	Dotations, fonds divers et réserves	16 180 000,00	13 133 654,93	0,00	3 046 345,07		13 133 654,93
13	Subventions d'investissement	5 269 532,00	3 195 317,32	555 744,00	1 518 470,68		3 195 317,32
16	Emprunts et dettes assimilées (sauf 1688 non budgétaire)	31 177 897,00	31 165 402,29	7 160,00	5 334,71		31 165 402,29
18	Cpte de liaison : affectation (BA,régie)	0,00	0,00	0,00	0,00		0,00
26	Participations et créances rattachées	4 154 223,00	2 044 223,00	1 110 000,00	1 000 000,00	0,00	2 044 223,00
27	Autres immobilisations financières	31 146 556,28	7 419 980,44	23 159 272,81	567 303,03	0,00	7 419 980,44
Total des dépenses financières		87 928 208,28	56 958 577,98	24 832 176,81	6 137 453,49	0,00	56 958 577,98
45	Chapitres d'opérations pour compte de tiers (4)	36 449 052,27	10 724 328,32	17 052 663,18	8 672 060,77	0,00	10 724 328,32
Total des dépenses réelles		666 744 266,01	418 568 249,90	141 171 515,07	107 004 501,04	302 843 794,80	115 724 455,10
040	Opérations ordre transf. entre sections (5)	97 724 700,00	51 936 323,40		45 788 376,60		51 936 323,40
041	Opérations patrimoniales (6)	38 610 932,40	11 790 445,21		26 820 487,19		11 790 445,21
Total des dépenses d'ordre		136 335 632,40	63 726 768,61		72 608 863,79		63 726 768,61
Pour information : D001 Solde d'exécution négatif reporté		53 571 627,23					
Total des dépenses d'investissement cumulées		856 651 525,64	535 866 645,74	141 171 515,07	179 613 364,83	302 843 794,80	179 451 223,71

(1) Dépenses engagées non mandatées.

(2) Crédits sans emploi = crédits ouverts - réalisations - RAR au 31/12.

(3) Voir l'état III-A2.1 pour le détail des opérations d'équipement.

(4) Voir l'état IV-B5 pour le détail des opérations pour compte de tiers.

(5) Cf. définition du chapitre des opérations d'ordre (*DI 040 = RF 042*).

(6) Cf. définition du chapitre des opérations d'ordre (*DI 041 = RI 041*).

(7) Le chapitre 204 « Subventions d'équipement versées » est un chapitre globalisé regroupant les comptes 204 et 2324.

III – ADOPTION DU CA	III
SECTION D'INVESTISSEMENT – VUE D'ENSEMBLE – RECETTES	A

Chapitre		Crédits ouverts (BP + DM + RAR N-1)	Réalizations Titres émis	Restes à réaliser au 31/12 (1)	Crédits sans emploi (2)
TOTAL		856 651 525,64	497 084 066,52	69 563 455,31	290 004 003,81
018	RSA	0,00	0,00	0,00	0,00
13	Subventions d'investissement (hors 138)	56 467 732,65	39 702 382,54	4 064 613,05	12 700 737,06
16	Emprunts et dettes assimilées (hors 16449, 165, 166 et 1688 non budgétaire)	272 900 000,00	150 000 000,00	0,00	122 900 000,00
20	Immobilisations incorporelles (sauf 204)	0,00	19 312,45	0,00	-19 312,45
204	Subventions d'équipement versées (9)	0,00	559 283,33	0,00	-559 283,33
21	Immobilisations corporelles	0,00	1 055,84	0,00	-1 055,84
22	Immobilisations reçues en affectation	0,00	0,00	0,00	0,00
23	Immobilisations en cours (sauf 2324)	215 610,00	482 013,69	0,00	-266 403,69
Total des recettes d'équipement		329 583 342,65	190 764 047,85	4 064 613,05	134 754 681,75
10	Dotations, fonds divers et réserves	121 549 197,71	124 960 831,16	0,00	-3 411 633,45
138	Autres subventions invest. non transf.	0,00	0,00	0,00	0,00
16	Emprunts et dettes assimilées (16449, 165 et 166)	15 000,00	811 575,20	239 208,00	-1 035 783,20
18	Cpte de liaison : affectation (BA,régie)	0,00	0,00	0,00	0,00
26	Participations et créances rattachées	0,00	0,00	0,00	0,00
27	Autres immobilisations financières	76 744 025,95	10 398 314,45	45 290 000,00	21 055 711,50
024	Produits des cessions d'immobilisations	7 000 000,00		0,00	
Total des recettes financières		205 308 223,66	136 170 720,81	45 529 208,00	23 608 294,85
45	Chapitres d'opérations pour compte de tiers (3)	38 379 886,93	8 882 708,80	19 969 634,26	9 527 543,87
Total des recettes réelles		573 271 453,24	335 817 477,46	69 563 455,31	167 890 520,47
021	Virement de la section de fonctionnement (4)	71 175 264,00			
040	Opérations ordre transf. entre sections (5) (6) (7)	173 593 876,00	149 476 143,85		24 117 732,15
041	Opérations patrimoniales (8)	38 610 932,40	11 790 445,21		26 820 487,19
Total des recettes d'ordre		283 380 072,40	161 266 589,06		122 113 483,34
Pour information : R001 Solde d'exécution positif reporté		0,00			
Total des recettes d'investissement cumulées		856 651 525,64	497 084 066,52	69 563 455,31	290 004 003,81

(1) Recettes justifiées non titrées.

(2) Crédits sans emploi = crédits ouverts - réalisations - RAR au 31/12.

(3) Voir l'état IV-B5 pour le détail des opérations pour compte de tiers.

(4) Pour mémoire, crédits ouverts au budget mais ne faisant pas l'objet d'émission de titres (opérations sans réalisation).

(5) Cf. définition du chapitre des opérations d'ordre (DI 040 = RF 042).

(6) Les comptes 15, 29, 39, 49 et 59 peuvent figurer dans le détail du chapitre si la collectivité a opté pour le régime des provisions budgétaires, conformément aux dispositions législatives et réglementaires applicables.

(7) Aucune prévision budgétaire ne doit figurer à l'article 192 (cf. chapitre 024 « produit des cessions d'immobilisations »).

(8) Cf. définition du chapitre des opérations d'ordre (DI 041 = RI 041).

(9) Le chapitre 204 « Subventions d'équipement versées » est un chapitre globalisé regroupant les comptes 204 et 2324.

III – ADOPTION DU CA	III
SECTION D'INVESTISSEMENT – DEPENSES – DETAIL PAR ARTICLE	A1

Chap. / art. (1)		Crédits ouverts (BP + DM + RAR N-1)	Réalizations Mandats émis	Restes à réaliser au 31/12 (2)	Crédits sans emploi (3)	Pour information, réalisations gérées dans le cadre d'une AP	Pour information, réalisations gérées hors AP
TOTAL		803 079 898,41	482 295 018,51	141 171 515,07	179 613 364,83	302 843 794,80	179 451 223,71
018	RSA	0,00	0,00	0,00	0,00	0,00	0,00
20	Immobilisations incorporelles (sauf 204)	63 554 840,45	39 112 985,23	11 561 640,24	12 880 214,98	33 951 159,60	5 161 825,63
202	Frais réalisation documents urbanisme	353 939,75	105 961,96	3 194,00	244 783,79	0,00	105 961,96
2031	Frais d'études	43 351 063,50	23 408 926,51	7 947 278,56	11 994 858,43	18 835 321,47	4 573 605,04
2033	Frais d'insertion	134 287,30	59 874,08	6 676,00	67 737,22	1 230,08	58 644,00
2051	Concessions, droits similaires	19 715 549,90	15 538 222,68	3 604 491,68	572 835,54	15 114 608,05	423 614,63
204	Subventions d'équipement versées (9)	121 683 067,78	74 611 385,16	27 503 116,26	19 568 566,36	57 641 930,63	16 969 454,53
204113	Subv. Etat : Projet infrastructure	28 629 240,80	23 594 650,79	2 200 000,00	2 834 590,01	19 717 650,79	3 877 000,00
204132	Subv. Dpt : Bâtiments, installations	25 000,00	0,00	25 000,00	0,00	0,00	0,00
2041411	Subv. Cne GFP : Bien mobilier, matériel	608 521,79	117 713,98	88 171,10	402 636,71	83 760,32	33 953,66
2041412	Subv. Cne GFP : Bâtiments, installations	19 934 902,20	6 780 670,03	7 104 865,91	6 049 366,26	5 908 314,41	872 355,62
20415331	ADM : Bien mobilier, matériel	5 800 000,00	5 800 000,00	0,00	0,00	0,00	5 800 000,00
20415332	ADM : Bâtiments, installations	38 000,00	26 600,00	11 400,00	0,00	0,00	26 600,00
20415342	IC : Bâtiments, installations	969 880,03	767 817,96	0,00	202 062,07	0,00	767 817,96
2041582	Autres grpts - Bâtiments et installat°	1 074 956,27	577 900,80	457 055,47	40 000,00	577 900,80	0,00
2041711	Subv. SNCF : Bien mobilier, matériel	226 450,00	0,00	0,00	226 450,00	0,00	0,00
2041712	Subv. SNCF : Bâtiments, installations	97 210,00	0,00	0,00	97 210,00	0,00	0,00
2041713	Subv. SNCF : Projet infrastructure	154 376,00	0,00	0,00	154 376,00	0,00	0,00
2041721	SNCF Réseau : Bien mobilier, matériel	77 000,00	61 600,00	15 400,00	0,00	0,00	61 600,00
2041722	SNCF Réseau : Bâtiments, installations	2 463 203,73	1 335 688,92	875 988,16	251 526,65	203 000,00	1 132 688,92
2041723	SNCF Réseau : Projet infrastructure	2 020 529,37	212 500,00	0,00	1 808 029,37	212 500,00	0,00
204181	Autres org pub - Biens mob, mat, études	4 125,00	2 062,50	2 062,50	0,00	0,00	2 062,50
204182	Autres org pub - Bât. et installations	9 043 213,96	6 543 473,48	1 835 724,58	664 015,90	5 281 477,00	1 261 996,48
204183	Autres org pub-Proj infrastruct int nat.	500 000,00	500 000,00	0,00	0,00	0,00	500 000,00
20421	Privé : Bien mobilier, matériel	598 068,30	55 754,26	105 159,74	437 154,30	4 281,96	51 472,30
20422	Privé : Bâtiments, installations	32 855 443,33	19 434 936,94	11 141 506,30	2 279 000,09	17 292 888,35	2 142 048,59
2324	Subventions d'équipements versées	16 562 947,00	8 800 015,50	3 640 782,50	4 122 149,00	8 360 157,00	439 858,50
21	Immobilisations corporelles	87 756 946,50	45 121 120,94	22 559 749,63	20 076 075,93	34 822 894,51	10 298 226,43
2111	Terrains nus	12 201 826,41	3 420 287,20	3 916 497,53	4 865 041,68	3 347 254,83	73 032,37
2112	Terrains de voirie	9 856 989,15	3 477 588,65	2 814 184,85	3 565 215,65	3 209 415,80	268 172,85
2113	Terrains aménagés autres que voirie	471,60	0,00	0,00	471,60	0,00	0,00
2115	Terrains bâtis	21 227 636,65	8 545 835,52	6 024 409,68	6 657 391,45	4 535 688,96	4 010 146,56
2121	Plantations d'arbres et d'arbustes	117 879,36	36 832,33	80 347,20	699,83	0,00	36 832,33

Bordeaux Métropole - 05-Budget Principal - CA - 2020

Chap. / art. (1)		Crédits ouverts (BP + DM + RAR N-1)	Réalizations Mandats émis	Restes à réaliser au 31/12 (2)	Crédits sans emploi (3)	Pour information, réalisations gérées dans le cadre d'une AP	Pour information, réalisations gérées hors AP
2128	Autres agencements et aménagements	63 157,60	51 048,00	12 105,60	4,00	0,00	51 048,00
21311	Bâtiments administratifs	217 612,26	187 677,96	6 698,45	23 235,85	187 677,96	0,00
21312	Bâtiments scolaires	567 707,74	365 738,68	0,00	201 969,06	365 738,68	0,00
21316	Equipements du cimetière	12 039,16	0,00	0,00	12 039,16	0,00	0,00
21318	Autres bâtiments publics	2 160 114,44	1 195 689,80	617 452,27	346 972,37	528 168,14	667 521,66
21321	Immeubles de rapport	38 600,00	0,00	33 600,00	5 000,00	0,00	0,00
21351	Bâtiments publics	1 603 539,96	468 245,78	426 271,84	709 022,34	412 827,22	55 418,56
2138	Autres constructions	2 018 915,63	1 220 631,57	425 850,85	372 433,21	1 080 213,25	140 418,32
2152	Installations de voirie	56 016,52	12 175,72	9 983,25	33 857,55	0,00	12 175,72
21538	Autres réseaux	1 137 611,59	545 438,99	422 135,69	170 036,91	545 438,99	0,00
215731	Matériel roulant	7 498 545,44	2 948 913,05	3 655 704,99	893 927,40	2 803 208,94	145 704,11
215738	Autre matériel et outillage de voirie	353 471,05	198 834,23	144 043,81	10 593,01	186 617,69	12 216,54
21578	Autre matériel technique	570 855,26	346 038,37	47 356,13	177 460,76	332 122,64	13 915,73
2158	Autres inst., matériel, outill. techniques	1 755 722,25	1 144 313,03	454 631,71	156 777,51	336 982,97	807 330,06
2168	Autres collections et oeuvres d'art	898 020,85	169 890,13	0,00	728 130,72	150 918,13	18 972,00
2181	Install. générales, agencements	2 157 766,06	960 201,65	503 869,80	693 694,61	543 755,71	416 445,94
21828	Autres matériels de transport	4 609 504,58	3 683 450,34	843 263,94	82 790,30	3 660 694,87	22 755,47
21831	Matériel informatique scolaire	1 315 664,48	1 255 074,30	60 590,18	0,00	1 255 074,30	0,00
21838	Autre matériel informatique	11 808 639,87	10 917 947,19	727 220,86	163 471,82	8 008 274,16	2 909 673,03
21841	Matériel de bureau et mobilier scolaire	137 270,39	127 581,27	9 689,12	0,00	127 581,27	0,00
21848	Autres matériels de bureau et mobiliers	680 459,70	521 303,88	51 655,80	107 500,02	266 551,02	254 752,86
2185	Matériel de téléphonie	1 233 828,65	1 032 119,22	201 709,43	0,00	1 032 119,22	0,00
2188	Autres immobilisations corporelles	3 457 079,85	2 288 264,08	1 070 476,65	98 339,12	1 906 569,76	381 694,32
22	Immobilisations reçues en affectation	0,00	0,00	0,00	0,00	0,00	0,00
23	Immobilisations en cours (sauf 2324)	269 372 150,73	192 039 852,27	37 662 168,95	39 670 129,51	176 427 810,06	15 612 042,21
2312	Agencements et aménagements de terrains	3 749 960,97	1 797 475,18	966 897,17	985 588,62	1 281 979,54	515 495,64
2313	Constructions	40 985 408,64	26 406 518,57	6 053 853,12	8 525 036,95	25 122 824,49	1 283 694,08
2315	Install., matériel et outill. technique	184 940 466,07	127 605 094,55	27 870 155,28	29 465 216,24	114 063 259,73	13 541 834,82
2316	Restaur. des collections oeuvres art	757 146,42	391 953,67	46 663,93	318 528,82	320 936,00	71 017,67
2318	Autres immo. corporelles en cours	8 488,80	0,00	8 488,80	0,00	0,00	0,00
238	Avances commandes immo corporelles	38 930 679,83	35 838 810,30	2 716 110,65	375 758,88	35 638 810,30	200 000,00
	Total des opérations d'équipement (4)	0,00	0,00	0,00	0,00	0,00	0,00
	Total des dépenses d'équipement	542 367 005,46	350 885 343,60	99 286 675,08	92 194 986,78	302 843 794,80	48 041 548,80
10	Dotations, fonds divers et réserves	16 180 000,00	13 133 654,93	0,00	3 046 345,07		13 133 654,93
10226	Taxe d'aménagement	15 980 000,00	13 118 448,93	0,00	2 861 551,07		13 118 448,93
10228	Autres fonds d'investissement	200 000,00	15 206,00	0,00	184 794,00		15 206,00
13	Subventions d'investissement	5 269 532,00	3 195 317,32	555 744,00	1 518 470,68		3 195 317,32

Bordeaux Métropole - 05-Budget Principal - CA - 2020

Chap. / art. (1)		Crédits ouverts (BP + DM + RAR N-1)	Réalizations Mandats émis	Restes à réaliser au 31/12 (2)	Crédits sans emploi (3)	Pour information, réalisations gérées dans le cadre d'une AP	Pour information, réalisations gérées hors AP
1321	Subv. non transf. Etat, établ. nationaux	20 500,00	20 500,00	0,00	0,00		20 500,00
1328	Autres subventions d'équip. non transf.	113 874,31	84 366,07	25 000,00	4 508,24		84 366,07
1348	Autres fonds non transférables	5 135 157,69	3 090 451,25	530 744,00	1 513 962,44		3 090 451,25
16	Emprunts et dettes assimilées (sauf le 1688 non budgétaire)	31 177 897,00	31 165 402,29	7 160,00	5 334,71		31 165 402,29
16318	Autres emprunts obligataires	3 100 000,00	3 100 000,00	0,00	0,00		3 100 000,00
1641	Emprunts en euros	22 942 902,00	22 942 568,53	0,00	333,47		22 942 568,53
165	Dépôts et cautionnements reçus	20 840,00	8 680,00	7 160,00	5 000,00		8 680,00
1675	Dettes pour M.E.T.P. et P.P.P.	5 114 155,00	5 114 153,76	0,00	1,24		5 114 153,76
18	Cpte de liaison : affectation (BA,régie)	0,00	0,00	0,00	0,00		0,00
26	Participations et créances rattachées	4 154 223,00	2 044 223,00	1 110 000,00	1 000 000,00	0,00	2 044 223,00
261	Titres de participation	4 154 223,00	2 044 223,00	1 110 000,00	1 000 000,00	0,00	2 044 223,00
27	Autres immobilisations financières	31 146 556,28	7 419 980,44	23 159 272,81	567 303,03	0,00	7 419 980,44
2743	Prêts au personnel	62 283,47	9 980,44	0,00	52 303,03	0,00	9 980,44
2748	Autres prêts	10 000,00	0,00	0,00	10 000,00	0,00	0,00
275	Dépôts et cautionnements versés	5 000,00	0,00	0,00	5 000,00	0,00	0,00
276341	Créance Communes membres du GFP	1 550 000,00	1 550 000,00	0,00	0,00	0,00	1 550 000,00
27638	Créance Autres établissements publics	6 459 272,81	0,00	6 459 272,81	0,00	0,00	0,00
2764	Créances/particuliers, pers. droit privé	23 060 000,00	5 860 000,00	16 700 000,00	500 000,00	0,00	5 860 000,00
Total des dépenses financières		87 928 208,28	56 958 577,98	24 832 176,81	6 137 453,49	0,00	56 958 577,98
45...	Opérations pour compte de tiers (5)	36 449 052,27	10 724 328,32	17 052 663,18	8 672 060,77	0,00	10 724 328,32
4581102	Op sous mandat - Bruges	293 880,00	0,00	293 880,00	0,00	0,00	0,00
4581104	Op sous mandat - Bègles ligne C Avenue promenade	255 205,00	255 205,00	0,00	0,00	0,00	255 205,00
4581105	Op sous mandat - Villenave d'Ornon Ligne C Rte de Toulouse/Ave des Pyrénées	158 383,96	158 383,00	0,00	0,96	0,00	158 383,00
4581106	Op sous mandat - Rue Lucien Faure	185 350,55	607,20	184 743,35	0,00	0,00	607,20
4581107	Op sous mandat - Zac Ambarès centre ville	168 582,18	135 994,66	32 587,52	0,00	0,00	135 994,66
4581109	Op sous mandat - Bruges rue Dejean	1 405,74	1 405,74	0,00	0,00	0,00	1 405,74
4581110	Op sous mandat - Le Taillan rue de Brun	731,84	0,00	0,00	731,84	0,00	0,00
4581111	Op sous mandat - Le Taillan Chemin de Houn de Castet	60 000,00	0,00	0,00	60 000,00	0,00	0,00
4581114	Le Taillan rue de Brun - Reversement Participation opérateur	11 256,21	9 356,80	0,00	1 899,41	0,00	9 356,80
4581115	Le Taillan Chemin de Houn de Castets - Reversement participation opérateur	25 000,00	20 487,42	4 512,58	0,00	0,00	20 487,42

Bordeaux Métropole - 05-Budget Principal - CA - 2020

Chap. / art. (1)		Crédits ouverts (BP + DM + RAR N-1)	Réalizations Mandats émis	Restes à réaliser au 31/12 (2)	Crédits sans emploi (3)	Pour information, réalisations gérées dans le cadre d'une AP	Pour information, réalisations gérées hors AP
4581118	Op sous mandat - Artigues Zacom Feydeau	146 512,75	60 846,86	85 665,89	0,00	0,00	60 846,86
4581119	Op sous mandat - Artigues Zacom Feydeau - Reversement commune	128 800,00	0,00	128 800,00	0,00	0,00	0,00
4581121	Op sous mandat - Ligne verte Bruges - Le Bouscat	1 239 118,71	809 790,98	429 327,73	0,00	0,00	809 790,98
4581122	Op sous mandat - Eysines ligne D	343 078,58	0,00	343 078,58	0,00	0,00	0,00
4581123	op. sous mandat - Parempuyre Fontanieu PUP	83 953,28	83 953,28	0,00	0,00	0,00	83 953,28
4581124	Op sous mandat - Enrichissement fonds communal	10 000,00	0,00	0,00	10 000,00	0,00	0,00
4581125	Op sous mandat - Eclairage public Bordeaux Ligne D	179 779,76	0,00	179 779,76	0,00	0,00	0,00
4581126	Op sous mandat - Eclairage public Bruges Ligne D	265 742,88	0,00	265 742,88	0,00	0,00	0,00
4581127	Op sous mandat - Eclairage public Le Bouscat Ligne D	467 246,51	0,00	467 246,51	0,00	0,00	0,00
4581129	Op sous mandat - Convention Eco Cité Bordeaux Plaine de Garonne	2 597 097,20	9 855,00	2 587 242,20	0,00	0,00	9 855,00
4581130	Op sous mandat - Eclairage public Cenon place François Mitterrand	32 369,61	100,40	0,00	32 269,21	0,00	100,40
4581131	Op sous mandat - Eclairage public PUP St Vincent de Paul secteur des Jaugues	48 000,00	0,00	48 000,00	0,00	0,00	0,00
4581132	Op sous mandat - Bordeaux Place de l'Europe	452 819,34	146 438,64	306 380,70	0,00	0,00	146 438,64
4581133	Op sous mandat - Réhabilitation groupes scolaires	501 695,35	122 900,66	378 794,69	0,00	0,00	122 900,66
4581134	Op sous mandat - Enfouissement réseaux Pessac	316 745,00	202 804,95	113 940,05	0,00	0,00	202 804,95
4581135	Op sous Mandat - PUP Blanquefort Centre ville	214 622,95	205 776,46	8 846,49	0,00	0,00	205 776,46
4581136	Op sous Mandat - PUP Chemin de Bos - Eysines	46 030,00	0,00	46 030,00	0,00	0,00	0,00
4581137	Op sous mandat - Mérignac Marcel Dassault 2e phase	53 400,00	0,00	53 400,00	0,00	0,00	0,00
4581138	Op sous mandat St Médard place de la République	807 208,20	333 971,23	473 236,97	0,00	0,00	333 971,23
4581139	Opération sous mandat Centre National du Cinéma CNC	150 000,00	54 722,22	95 277,78	0,00	0,00	54 722,22
4581140	Op sous mandat - Ligne verte Le Bouscat - Bruges - Reversement Feder	328 000,00	0,00	328 000,00	0,00	0,00	0,00
4581141	Op sous mandat - Cenon Place Voltaire et rue René Descartes	344 759,00	272 820,56	71 938,44	0,00	0,00	272 820,56
4581142	Op sous mandat - PEM Le Gorp - Reversement Ambarès	22 943,00	0,00	22 943,00	0,00	0,00	0,00

Bordeaux Métropole - 05-Budget Principal - CA - 2020

Chap. / art. (1)		Crédits ouverts (BP + DM + RAR N-1)	Réalizations Mandats émis	Restes à réaliser au 31/12 (2)	Crédits sans emploi (3)	Pour information, réalisations gérées dans le cadre d'une AP	Pour information, réalisations gérées hors AP
4581143	Requalification Place Gambetta	2 995 004,16	1 801 348,39	1 193 655,77	0,00	0,00	1 801 348,39
4581144	Op sous mandat - Le Haillan Place François Mitterand	94 829,67	48 968,80	45 860,87	0,00	0,00	48 968,80
4581145	Dispositif Oudin - Santini - Projet Cameroun - Mexique	130 000,00	91 000,00	39 000,00	0,00	0,00	91 000,00
4581146	Op sous mandat - Bordeaux Place Tourny	534 764,55	453 974,93	0,00	80 789,62	0,00	453 974,93
4581147	Pessac - Pôle d'échange multimodal - Reversement commune	56 650,00	0,00	56 650,00	0,00	0,00	0,00
4581149	Op sous mandat - Bègles plan numérique pour les écoles	92 023,54	80 211,48	11 812,06	0,00	0,00	80 211,48
4581150	Bègles rue de Mussonville - Reversement commune	29 000,00	0,00	29 000,00	0,00	0,00	0,00
4581151	Op sous mandat - PRU Dravemont square Allende	392 000,00	325 129,08	66 870,92	0,00	0,00	325 129,08
4581152	Op sous mandat - GS Brazza 1 - Crèche	2 664 000,00	0,00	0,00	2 664 000,00	0,00	0,00
4581153	Op sous mandat - GS Brazza 1 - Structure d'animation	4 332 000,00	0,00	0,00	4 332 000,00	0,00	0,00
4581154	Op sous mandat - GS Brazza 1 - Logement de fonction	216 000,00	0,00	0,00	216 000,00	0,00	0,00
4581155	PUP Villenave d'Ornon secteur Sud est - Reversement commune	5 600 000,00	2 259 392,61	3 340 607,39	0,00	0,00	2 259 392,61
4581156	PUP Villenave d'Ornon secteur Nord - Reversement commune	850 000,00	478 030,00	371 970,00	0,00	0,00	478 030,00
4581157	PUP Villenave d'Ornon secteur Avenue des Pyrenées - Reversement commune	1 163 619,00	650 754,06	512 864,94	0,00	0,00	650 754,06
4581158	Op sous mandat - Talence Dojo stade Pierre Paul Bernard	1 118 800,00	0,00	0,00	1 118 800,00	0,00	0,00
4581161	Op sous mandat - Suppression passerelle du Lac	100 000,00	0,00	0,00	100 000,00	0,00	0,00
4581162	Op sous mandat - Frais de restauration fds patrimoniaux	240 000,00	0,00	240 000,00	0,00	0,00	0,00
458178	Op. sous mandat - Le Taillan avenue La Boétie	3 699,91	0,00	0,00	3 699,91	0,00	0,00
458180	Op. sous mandat - Bordeaux Bassins à Flots	3 837 223,53	1 347 253,08	2 489 970,45	0,00	0,00	1 347 253,08
458182	Op. sous mandat - Restauration digue rive droite sud	499 273,69	0,00	499 273,69	0,00	0,00	0,00
458184	Op. sous mandat - Le Haillan accès parc relais Rostand	94 500,00	0,00	94 500,00	0,00	0,00	0,00
458185	Op. sous mandat - Le Haillan Amgt voirie tramway 3e phase	27 566,87	0,00	27 566,87	0,00	0,00	0,00
458186	Op sous mandat - Eysines Aménagement voirie tramway 3e phase	103 301,08	0,00	103 301,08	0,00	0,00	0,00

Bordeaux Métropole - 05-Budget Principal - CA - 2020

Chap. / art. (1)		Crédits ouverts (BP + DM + RAR N-1)	Réalizations Mandats émis	Restes à réaliser au 31/12 (2)	Crédits sans emploi (3)	Pour information, réalisations gérées dans le cadre d'une AP	Pour information, réalisations gérées hors AP
458187	Op. sous mandat - Mérignac aménagement de voirie 3e phase	722 203,25	0,00	722 203,25	0,00	0,00	0,00
458188	Op. sous mandat - Mérignac accès parc relais Rostand	23 310,00	0,00	23 310,00	0,00	0,00	0,00
458189	Groupement d'achat - Modèle multimodal	51 458,22	0,00	0,00	51 458,22	0,00	0,00
458190	Reversement participation projet Regard	296 133,54	295 721,94	0,00	411,60	0,00	295 721,94
458191	Op. sous mandat - Le Bouscat - Libération CV Travaux	100 000,00	0,00	100 000,00	0,00	0,00	0,00
458199	Espaces emblématiques Gradignan	141 837,66	6 986,89	134 850,77	0,00	0,00	6 986,89
458289	Groupement d'achat - Modèle multimodal R	136,00	136,00	0,00	0,00	0,00	136,00
Total des dépenses réelles		666 744 266,01	418 568 249,90	141 171 515,07	107 004 501,04	302 843 794,80	115 724 455,10
040	<i>Opérations ordre transf. entre sections (6)</i>	97 724 700,00	51 936 323,40		45 788 376,60		51 936 323,40
	<i>Reprise sur autofinancement antérieur</i>	42 724 700,00	27 330 020,74		15 394 679,26		27 330 020,74
13911	<i>Subv. transf. Etat et établ. nationaux</i>	4 700 000,00	2 766 494,50		1 933 505,50		2 766 494,50
13912	<i>Subv. transf. Régions</i>	703 600,00	12 621,00		690 979,00		12 621,00
13913	<i>Subv. transf. Départements</i>	215 912,00	215 192,00		720,00		215 192,00
139141	<i>Subv. transf. Communes membres du GFP</i>	144 500,00	23 240,00		121 260,00		23 240,00
139172	<i>Subv. transf. FEDER</i>	28 531,00	28 531,00		0,00		28 531,00
13918	<i>Autres subventions d'équipement transf.</i>	36 932 157,00	21 151 397,00		15 780 760,00		21 151 397,00
192	<i>Plus ou moins-values sur cession immo.</i>	0,00	3 132 545,24		-3 132 545,24		3 132 545,24
	<i>Charges transférées (7)</i>	55 000 000,00	24 606 302,66		30 393 697,34		24 606 302,66
4815	<i>Charges liées à crise sanitaire Covid-19</i>	55 000 000,00	24 606 302,66		30 393 697,34		24 606 302,66
041	<i>Opérations patrimoniales (8)</i>	38 610 932,40	11 790 445,21		26 820 487,19		11 790 445,21
2031	<i>Frais d'études</i>	3 000,00	2 575,50		424,50		2 575,50
20422	<i>Privé : Bâtiments, installations</i>	150 000,00	137 663,92		12 336,08		137 663,92
204412	<i>Sub nat org pub - Bât. et installations</i>	5 506 702,40	2 768 583,20		2 738 119,20		2 768 583,20
2051	<i>Concessions, droits similaires</i>	3 813 800,00	3 719 932,70		93 867,30		3 719 932,70
2111	<i>Terrains nus</i>	4 050 000,00	227 834,00		3 822 166,00		227 834,00
2112	<i>Terrains de voirie</i>	2 350 000,00	977 537,00		1 372 463,00		977 537,00
2115	<i>Terrains bâtis</i>	100 000,00	0,00		100 000,00		0,00
21351	<i>Bâtiments publics</i>	20 350,00	20 346,20		3,80		20 346,20
2151	<i>Réseaux de voirie</i>	57 000,00	56 944,68		55,32		56 944,68
21538	<i>Autres réseaux</i>	8 000 000,00	0,00		8 000 000,00		0,00
215731	<i>Matériel roulant</i>	1 080,00	1 080,00		0,00		1 080,00
21831	<i>Matériel informatique scolaire</i>	178 650,00	178 612,24		37,76		178 612,24

Bordeaux Métropole - 05-Budget Principal - CA - 2020

Chap. / art. (1)		Crédits ouverts (BP + DM + RAR N-1)	Réalisations Mandats émis	Restes à réaliser au 31/12 (2)	Crédits sans emploi (3)	Pour information, réalisations gérées dans le cadre d'une AP	Pour information, réalisations gérées hors AP
21838	Autre matériel informatique	1 779 200,00	1 574 799,98		204 400,02		1 574 799,98
2185	Matériel de téléphonie	122 750,00	44 394,00		78 356,00		44 394,00
2188	Autres immobilisations corporelles	300,00	216,00		84,00		216,00
2312	Agencements et aménagements de terrains	330,00	324,00		6,00		324,00
2313	Constructions	5 491 970,00	507 695,53		4 984 274,47		507 695,53
2315	Install., matériel et outill. technique	5 285 800,00	1 571 906,26		3 713 893,74		1 571 906,26
261	Titres de participation	1 700 000,00	0,00		1 700 000,00		0,00
Total des dépenses d'ordre		136 335 632,40	63 726 768,61		72 608 863,79		63 726 768,61

(1) Détailler les articles conformément au plan de comptes.

(2) Dépenses engagées non mandatées.

(3) Crédits sans emploi = crédits ouverts – réalisations – RAR au 31/12.

(4) Voir état III-A2.1 pour le détail des opérations d'équipement.

(5) Il y a autant de ligne que d'opération pour compte de tiers.

(6) Cf. définition du chapitre des opérations d'ordre (DI 040 = RF 042).

(7) Aucune prévision budgétaire ne doit figurer à l'article 192 (cf. chapitre 024 « produit des cessions d'immobilisations »).

(8) Cf. définition du chapitre des opérations d'ordre (DI 041 = RI 041).

(9) Le chapitre 204 « Subventions d'équipement versées » est un chapitre globalisé regroupant les comptes 204 et 2324.

III – ADOPTION DU CA	III
SECTION D'INVESTISSEMENT – VUE D'ENSEMBLE DES OPERATIONS D'EQUIPEMENT	A2.1

Vue d'ensemble des chapitres des opérations d'équipement

N° Opération	Libellé de l'opération	N° AP (1)	Crédits ouverts (BP + DM + RAR N-1)	Réalizations Mandats émis	Restes à réaliser au 31/12 (2)	Crédits sans emploi (3)	Cumul des réalisations	Pour information, réalisations gérées dans le cadre d'une AP	Pour information, réalisations gérées hors AP
TOTAL			0,00	0,00	0,00	0,00	0,00	0,00	0,00

(1) Colonne à renseigner uniquement lorsque l'opération d'équipement est afférente à une AP.

(2) Dépenses engagées non mandatées.

(3) Crédits sans emploi = crédits ouverts – réalisations – RAR au 31/12.

III – ADOPTION DU CA	III
SECTION D'INVESTISSEMENT – DETAIL DES OPERATIONS D'EQUIPEMENT	A2.2

Cet état ne contient pas d'information.

III – ADOPTION DU CA	III
SECTION D'INVESTISSEMENT – DETAIL DES OPERATIONS D'EQUIPEMENT	A2.3

Cet état ne contient pas d'information.

III – ADOPTION DU CA	III
SECTION D'INVESTISSEMENT – RECETTES – DETAIL PAR ARTICLE	A3

Chap. / art. (1)		Crédits ouverts (BP + DM + RAR N-1)	Réalizations Titres émis	Restes à réaliser au 31/12 (2)	Crédits sans emploi (3)
TOTAL		856 651 525,64	497 084 066,52	69 563 455,31	290 004 003,81
018	RSA	0,00	0,00	0,00	0,00
13	Subventions d'investissement (hors 138)	56 467 732,65	39 702 382,54	4 064 613,05	12 700 737,06
1311	Subv. transf. Etat et établ. nationaux	6 243 513,60	1 761 457,16	3 763 245,00	718 811,44
13141	Subv. transf. Communes membres du GFP	0,00	30 380,00	0,00	-30 380,00
13178	Autres fonds européens	431 400,00	0,00	0,00	431 400,00
1321	Subv. non transf. Etat, établ. nationaux	3 507 960,70	633 961,76	0,00	2 873 998,94
1322	Subv. non transf. Régions	367 666,00	1 133 601,61	0,00	-765 935,61
1323	Subv. non transf. Départements	0,00	23 774,00	0,00	-23 774,00
13241	Subv. non transf. Commune membre du GFP	8 407 565,00	599 293,83	182 560,00	7 625 711,17
13246	Attributions compensation investissement	23 208 827,00	23 208 827,00	0,00	0,00
13272	Subv. non transf. FEDER	0,00	442 520,23	0,00	-442 520,23
13278	Autres fonds européens	0,00	414 154,94	0,00	-414 154,94
1328	Autres subventions d'équip. non transf.	3 085 305,35	2 078 207,05	118 808,05	888 290,25
1345	Amendes radars automatiques et de police	6 702 735,00	6 747 797,00	0,00	-45 062,00
1348	Autres fonds non transférables	4 512 760,00	2 628 407,96	0,00	1 884 352,04
16	Emprunts et dettes assimilées (hors 1688 non budgétaire) (4)	272 900 000,00	150 000 000,00	0,00	122 900 000,00
1641	Emprunts en euros	272 900 000,00	150 000 000,00	0,00	122 900 000,00
20	Immobilisations incorporelles (sauf 204) (5)	0,00	19 312,45	0,00	-19 312,45
2031	Frais d'études	0,00	19 312,45	0,00	-19 312,45
204	Subventions d'équipement versées (5) (11)	0,00	559 283,33	0,00	-559 283,33
2041582	Autres grpts - Bâtiments et installat°	0,00	39 231,00	0,00	-39 231,00
2041722	SNCF Réseau : Bâtiments, installations	0,00	482 000,81	0,00	-482 000,81
20421	Privé : Bien mobilier, matériel	0,00	36 000,00	0,00	-36 000,00
20422	Privé : Bâtiments, installations	0,00	2 051,52	0,00	-2 051,52
21	Immobilisations corporelles (5)	0,00	1 055,84	0,00	-1 055,84
21538	Autres réseaux	0,00	1 055,84	0,00	-1 055,84
22	Immobilisations reçues en affectation (5)	0,00	0,00	0,00	0,00
23	Immobilisations en cours (sauf 2324) (5)	215 610,00	482 013,69	0,00	-266 403,69
2313	Constructions	0,00	4 616,69	0,00	-4 616,69
2315	Install., matériel et outill. technique	0,00	109 081,57	0,00	-109 081,57
237	Avances commandes immo incorporelles	0,00	16 038,08	0,00	-16 038,08
238	Avances commandes immo corporelles	215 610,00	352 277,35	0,00	-136 667,35
Total des recettes d'équipement		329 583 342,65	190 764 047,85	4 064 613,05	134 754 681,75
10	Dotations, fonds divers et réserves	121 549 197,71	124 960 831,16	0,00	-3 411 633,45
10222	FCTVA	33 711 588,00	33 711 588,00	0,00	0,00
10226	Taxe d'aménagement	18 000 000,00	21 411 445,45	0,00	-3 411 445,45
10228	Autres fonds d'investissement	500,00	688,00	0,00	-188,00
1068	Excédents de fonctionnement capitalisés	69 837 109,71	69 837 109,71	0,00	0,00

Bordeaux Métropole - 05-Budget Principal - CA - 2020

Chap. / art. (1)		Crédits ouverts (BP + DM + RAR N-1)	Réalizations Titres émis	Restes à réaliser au 31/12 (2)	Crédits sans emploi (3)
138	Autres subventions invest. non transf.	0,00	0,00	0,00	0,00
16	Emprunts et dettes assimilées (16449, 165 et 166)	15 000,00	811 575,20	239 208,00	-1 035 783,20
165	Dépôts et cautionnements reçus	15 000,00	811 575,20	239 208,00	-1 035 783,20
18	Cpte de liaison : affectation (BA,régie)	0,00	0,00	0,00	0,00
26	Participations et créances rattachées	0,00	0,00	0,00	0,00
27	Autres immobilisations financières	76 744 025,95	10 398 314,45	45 290 000,00	21 055 711,50
2743	Prêts au personnel	45 000,00	9 980,44	0,00	35 019,56
2745	Avances remboursables	5 457 742,43	2 501 742,03	2 956 000,00	0,40
275	Dépôts et cautionnements versés	1 411 365,98	211 365,98	1 200 000,00	0,00
276341	Créance Communes membres du GFP	3 100 000,00	0,00	3 100 000,00	0,00
27638	Créance Autres établissements publics	12 635 917,54	7 675 226,00	0,00	4 960 691,54
2764	Créances/particuliers, pers. droit privé	54 094 000,00	0,00	38 034 000,00	16 060 000,00
024	Produits des cessions d'immobilisations	7 000 000,00		0,00	
Total des recettes financières		205 308 223,66	136 170 720,81	45 529 208,00	23 608 294,85
45	Chapitres d'opérations pour compte de tiers (6)	38 379 886,93	8 882 708,80	19 969 634,26	9 527 543,87
Total des recettes réelles		573 271 453,24	335 817 477,46	69 563 455,31	167 890 520,47
021	Virement de la section de fonctionnement	71 175 264,00	0,00		
040	Opérations ordre transf. entre sections (7) (8) (9)	173 593 876,00	149 476 143,85		24 117 732,15
192	Plus ou moins-values sur cession immo.	0,00	3 675 986,19		-3 675 986,19
2111	Terrains nus	0,00	4 204 224,72		-4 204 224,72
2112	Terrains de voirie	0,00	72 213,34		-72 213,34
2115	Terrains bâtis	0,00	6 772 512,19		-6 772 512,19
2138	Autres constructions	0,00	320 272,72		-320 272,72
215731	Matériel roulant	0,00	15 384,56		-15 384,56
2158	Autres inst.,matériel,outil. techniques	0,00	44 469,42		-44 469,42
217828	Autres matériels de transport (mad)	0,00	11 471,75		-11 471,75
21828	Autres matériels de transport	0,00	28 882,21		-28 882,21
2802	Frais liés à la réalisation de document	313 500,00	176 747,53		136 752,47
28031	Frais d'études	26 651 895,74	9 710 680,72		16 941 215,02
28033	Frais d'insertion	220 700,00	108 295,87		112 404,13
2804112	Subv. Etat : Bâtiments, installations	670 000,00	661 234,00		8 766,00
2804113	Subv. Etat : Projet infrastructure	2 900 000,00	2 631 782,00		268 218,00
2804122	Subv. Régions : Bâtiments, installations	140 000,00	132 121,00		7 879,00
2804132	Subv. Dpt : Bâtiments, installations	77 000,00	76 527,00		473,00
28041411	Subv.Cne GFP : Bien mobilier, matériel	640 000,00	266 033,00		373 967,00
28041412	Subv.Cne GFP : Bâtiments, installations	4 814 850,00	4 529 795,00		285 055,00
280415332	ADM : Bâtiments, installations	1 600 000,00	1 596 526,00		3 474,00
280415341	IC : Bien mobilier, matériel	14 000,00	0,00		14 000,00
280415342	IC : Bâtiments, installations	8 000 000,00	7 951 198,00		48 802,00
28041582	Autres grpts - Bâtiments et installat°	640 000,00	346 268,00		293 732,00
28041711	Subv. SNCF : Bien mobilier, matériel	360 000,00	350 436,00		9 564,00
28041712	Subv. SNCF : Bâtiments, installations	230 000,00	227 860,00		2 140,00

Bordeaux Métropole - 05-Budget Principal - CA - 2020

Chap. / art. (1)		Crédits ouverts (BP + DM + RAR N-1)	Réalizations Titres émis	Restes à réaliser au 31/12 (2)	Crédits sans emploi (3)
28041713	Subv. SNCF : Projet infrastructure	350 000,00	346 314,00		3 686,00
28041721	SNCF Réseau : Bien mobilier, matériel	1 900,00	1 841,25		58,75
28041722	SNCF Réseau : Bâtiments, installations	3 600 000,00	2 252 888,19		1 347 111,81
28041723	SNCF Réseau : Projet infrastructure	3 502 309,00	3 502 309,00		0,00
2804181	Autres org pub - Biens mob, mat, études	62 000,00	52 324,92		9 675,08
2804182	Autres org pub - Bât. et installations	9 300 000,00	8 881 148,00		418 852,00
2804183	Autres org pub-Proj infrastruct int nat.	360 000,00	350 256,00		9 744,00
280421	Privé - Biens mob., matériel et études	890 000,00	859 930,00		30 070,00
280422	Privé - Bâtiments et installations	11 000 000,00	10 428 684,00		571 316,00
2804412	Sub nat org pub - Bât. et installations	860 000,00	732 844,00		127 156,00
2804421	Sub nat privé - Biens mob, mat, études	22 000 000,00	21 084 496,00		915 504,00
2804422	Sub nat privé - Bât. et installations	53 296,00	53 296,00		0,00
28051	Concessions et droits similaires	19 565 700,00	19 564 406,48		1 293,52
28087	Immo incorp. reçues / mise à disposition	1 824 500,00	759 769,42		1 064 730,58
28121	Plantations d'arbres et d'arbustes	89 500,00	13 071,00		76 429,00
28128	Autres aménagements de terrains	777 500,00	529 553,00		247 947,00
281311	Bâtiments administratifs	148 500,00	103 593,00		44 907,00
281312	Bâtiments scolaires	520 500,00	193 853,00		326 647,00
281314	Bâtiments culturels et sportifs	1 400 000,00	692 634,63		707 365,37
281316	Equipements de cimetière	18 500,00	14 775,00		3 725,00
281318	Autres bâtiments publics	441 500,00	287 971,00		153 529,00
281321	Immeubles de rapport	125 500,00	70 896,00		54 604,00
281328	Autres bâtiments privés	38 700,00	24 293,00		14 407,00
281351	Bâtiments publics	429 500,00	223 298,00		206 202,00
28138	Autres constructions	1 002 500,00	632 508,00		369 992,00
281533	Réseaux câblés	290 000,00	254 733,00		35 267,00
281534	Réseaux d'électrification	7 000,00	6 977,00		23,00
281538	Autres réseaux	2 080 000,00	1 449 749,36		630 250,64
2815731	Matériel roulant	4 678 500,00	2 892 218,98		1 786 281,02
2815738	Autre matériel et outillage de voirie	592 600,00	380 529,13		212 070,87
281578	Autre matériel technique	49 800,00	49 785,00		15,00
28158	Autres inst.,matériel,outil. techniques	2 919 000,00	1 749 442,69		1 169 557,31
281728	Autres agencements (m. à dispo)	1 500,00	827,00		673,00
281752	Installations de voirie (m. à dispo)	1 300,00	734,00		566,00
28175731	Matériel roulant (mise à dispo)	672 000,00	312 599,25		359 400,75
2817578	Autre matériel technique (mad)	7 800,00	4 428,91		3 371,09
281758	Autres inst.,matériel,outil. techniques	396 600,00	202 039,37		194 560,63
2817828	Autres matériels transport (m. à dispo)	1 030 800,00	535 520,37		495 279,63
2817831	Matériel informatique scolaire (m. à dis)	63 700,00	36 409,44		27 290,56
2817838	Autre matériel informatique (m. à dispo)	1 011 200,00	359 699,08		651 500,92
2817848	Autres matériels de bureau et mobiliers	2 200,00	971,00		1 229,00
281788	Autres immo. corporelles (m. à dispo)	271 200,00	131 591,58		139 608,42
28181	Installations générales, aménagt divers	654 500,00	314 883,00		339 617,00
281828	Autres matériels de transport	2 476 300,00	1 810 836,16		665 463,84
281831	Matériel informatique scolaire	2 278 700,00	2 278 676,27		23,73

Bordeaux Métropole - 05-Budget Principal - CA - 2020

Chap. / art. (1)		Crédits ouverts (BP + DM + RAR N-1)	Réalizations Titres émis	Restes à réaliser au 31/12 (2)	Crédits sans emploi (3)
281838	Autre matériel informatique	12 014 500,00	11 146 741,00		867 759,00
281841	Matériel de bureau et mobilier scolaire	114 200,00	109 177,56		5 022,44
281848	Autres matériels de bureau et mobiliers	1 229 400,00	1 229 371,57		28,43
28185	Matériel de téléphonie	1 917 550,00	1 917 540,13		9,87
28188	Autres immo. corporelles	1 992 100,00	1 603 953,10		388 146,90
4815	Charges liées à crise sanitaire Covid-19	11 000 000,00	4 921 260,53		6 078 739,47
4818	Charges à étaler	207 575,26	207 575,26		0,00
041	Opérations patrimoniales (10)	38 610 932,40	11 790 445,21		26 820 487,19
1321	Subv. non transf. Etat, établ. nationaux	50 000,00	0,00		50 000,00
1322	Subv. non transf. Régions	50 000,00	39 600,00		10 400,00
1323	Subv. non transf. Départements	1 400 000,00	623 020,00		776 980,00
13241	Subv. non transf. Commune membre du GFP	300 000,00	215 170,00		84 830,00
13248	Subv. non transf. Autres communes	50 000,00	0,00		50 000,00
1326	Subv. non transf. Autres E.P.L.	150 000,00	79 060,00		70 940,00
1328	Autres subventions d'équip. non transf.	12 500 000,00	248 521,00		12 251 479,00
2031	Frais d'études	6 891 660,00	6 457 089,64		434 570,36
2033	Frais d'insertion	12 570,00	12 416,09		153,91
2111	Terrains nus	5 000 000,00	2 768 583,20		2 231 416,80
2112	Terrains de voirie	480 000,00	0,00		480 000,00
2115	Terrains bâtis	10 000,00	0,00		10 000,00
2138	Autres constructions	10 000,00	0,00		10 000,00
237	Avances commandes immo incorporelles	153 000,00	140 239,42		12 760,58
238	Avances commandes immo corporelles	9 847 000,00	1 206 745,86		8 640 254,14
269	Versements à effectuer titre non libéré	1 700 000,00	0,00		1 700 000,00
4582112	Op sous mandat - Blanquefort giratoire 11 novembre	6 702,40	0,00		6 702,40
Total des recettes d'ordre		283 380 072,40	161 266 589,06		122 113 483,34

(1) Détailler les articles utilisés conformément au plan de comptes.

(2) Recettes justifiées non titrées.

(3) Crédits sans emploi = crédits ouverts – réalisations – RAR au 31/12.

(4) Sauf 165, 166 et 16449.

(5) Exceptionnellement, les comptes 20, 204, 21, 22 et 23 sont en recettes réelles en cas de réduction ou d'annulation de mandats donnant lieu à reversement.

(6) Voir l'annexe IV-B5 pour le détail des opérations pour compte de tiers.

(7) Cf. définition du chapitre des opérations d'ordre (RI 040 = DF 042).

(8) Les comptes 15, 29, 39, 49 et 59 peuvent figurer dans le détail du chapitre si la collectivité a opté pour le régime des provisions budgétaires, conformément aux dispositions législatives et réglementaires applicables.

(9) Aucune prévision budgétaire ne doit figurer à l'article 192 (cf. chapitre 024 « produit des cessions d'immobilisations »).

(10) Cf. définition du chapitre des opérations d'ordre (DI 041 = RI 041).

(11) Le chapitre 204 « Subventions d'équipement versées » est un chapitre globalisé regroupant les comptes 204 et 2324.

III – ADOPTION DU CA	III
SECTION DE FONCTIONNEMENT – VUE D'ENSEMBLE	B

DEPENSES

Chap.	Libellé	Crédits ouverts (BP + DM + RAR N-1)	Réalisations Mandats émis	Charges rattachées	Restes à réaliser au 31/12 (1)	Crédits sans emploi (2)	Pour information, réalisations gérées dans le cadre d'une AE	Pour information, réalisations gérées hors AE
TOTAL		966 326 316,55	769 769 548,06	28 140 722,17	20 605 978,39	147 810 067,93	44 773 825,11	753 136 445,12
011	Charges à caractère général (3)	174 768 795,25	136 209 137,48	19 228 964,50	2 685 112,11	16 645 581,16	43 596 511,06	111 841 590,92
012	Charges de personnel et frais assimilés (3)	263 970 967,00	261 874 235,51	24 483,50	0,00	2 072 247,99		261 898 719,01
014	Atténuations de produits	61 520 097,00	61 176 837,68	0,00	0,00	343 259,32		61 176 837,68
016	APA	0,00	0,00	0,00	0,00	0,00	0,00	0,00
017	RSA / Régularisations de RMI	0,00	0,00	0,00	0,00	0,00	0,00	0,00
65	Autres charges de gestion courante (sauf 6586) (3)	179 269 729,30	122 198 286,79	6 744 899,08	17 920 866,28	32 405 677,15	1 175 754,05	127 767 431,82
6586	Frais fonctionnement des groupes d'élus	606 925,00	343 793,48	3 912,09	0,00	259 219,43		347 705,57
Total des dépenses de gestion des services		680 136 513,55	581 802 290,94	26 002 259,17	20 605 978,39	51 725 985,05	44 772 265,11	563 032 285,00
66	Charges financières	9 198 463,00	6 966 765,66	2 138 463,00	0,00	93 234,34		9 105 228,66
67	Charges spécifiques (3)	15 022 200,00	14 324 347,61	0,00	0,00	697 852,39		14 324 347,61
68	Dotations aux provisions, dépréciations (semi-budgétaires) (3)	17 200 000,00	17 200 000,00			0,00		17 200 000,00
Total des dépenses financières		41 420 663,00	38 491 113,27	2 138 463,00	0,00	791 086,73		40 629 576,27
Total des dépenses réelles		721 557 176,55	620 293 404,21	28 140 722,17	20 605 978,39	52 517 071,78	44 773 825,11	603 660 301,27
023	Virement à la section d'investissement	71 175 264,00	0,00					
042	Opérations ordre transf. entre sections (4)	173 593 876,00	149 476 143,85			24 117 732,15		149 476 143,85
043	Opérations ordre intérieur de la section	0,00	0,00			0,00		0,00
Total des dépenses d'ordre		244 769 140,00	149 476 143,85			95 292 996,15		149 476 143,85

Pour information : 002 Déficit de fonctionnement reporté de N-1	0,00							
--	-------------	--	--	--	--	--	--	--

Total des dépenses de fonctionnement cumulées	966 326 316,55	769 769 548,06	28 140 722,17	20 605 978,39	147 810 067,93	44 773 825,11	753 136 445,12
--	-----------------------	-----------------------	----------------------	----------------------	-----------------------	----------------------	-----------------------

(1) Dépenses engagées non mandatées.

(2) Crédits sans emploi = crédits ouverts – réalisations – RAR au 31/12.

(3) Hors dépenses imputées aux chapitres 016 et 017.

(4) Les comptes 68 peuvent figurer dans le détail du chapitre si la collectivité a opté pour le régime des provisions budgétaires, conformément aux dispositions législatives et réglementaires applicables.

III – ADOPTION DU CA	III
SECTION DE FONCTIONNEMENT – VUE D'ENSEMBLE	B

RECETTES

Chap.	Libellé	Crédits ouverts (BP + DM + RAR N-1)	Réalisations Titres émis	Produits rattachés	Restes à réaliser au 31/12 (1)	Crédits sans emploi (2)
TOTAL		914 971 091,32	873 213 090,42	18 036 084,83	0,00	23 721 916,07
013	Atténuations de charges (3)	213 000,00	193 766,19	68 691,57	0,00	-49 457,76
016	APA	0,00	0,00	0,00	0,00	0,00
017	RSA / Régularisations de RMI	0,00	0,00	0,00	0,00	0,00
70	Prod. services, domaine, ventes diverses	71 395 184,00	66 510 700,43	3 523 422,61	0,00	1 361 060,96
73	Impôts et taxes (sauf 731)	165 360 469,00	166 260 549,06	84 207,48	0,00	-984 287,54
731	Fiscalité locale	347 955 169,00	347 822 641,89	1 823 297,87	0,00	-1 690 770,76
74	Dotations et participations (3)	209 109 579,00	202 740 779,01	3 618 707,85	0,00	2 750 092,14
75	Autres produits de gestion courante (3)	18 998 086,73	22 756 996,08	8 917 757,45	0,00	-12 676 666,80
Total des recettes de gestion des services		813 031 487,73	806 285 432,66	18 036 084,83	0,00	-11 290 029,76
76	Produits financiers	1 519 810,00	193 952,69	0,00	0,00	1 325 857,31
77	Produits spécifiques (3)	0,00	12 111 204,76	0,00	0,00	-12 111 204,76
78	Reprises amort., dépréciations, prov. (semi-budgétaires) (3)	2 695 093,59	2 686 176,91			8 916,68
Total des recettes financières		4 214 903,59	14 991 334,36	0,00	0,00	-10 776 430,77
Total des recettes réelles		817 246 391,32	821 276 767,02	18 036 084,83	0,00	-22 066 460,53
042	Opérations ordre transf. entre sections (4) (5)	97 724 700,00	51 936 323,40			45 788 376,60
043	Opérations ordre intérieur de la section (6)	0,00	0,00			0,00
Total des recettes d'ordre		97 724 700,00	51 936 323,40			45 788 376,60

Pour information : 002 Excédent de fonctionnement reporté de N-1	51 355 225,23					
---	----------------------	--	--	--	--	--

Total des recettes de fonctionnement cumulées	966 326 316,55	924 568 315,65	18 036 084,83	0,00	23 721 916,07
--	-----------------------	-----------------------	----------------------	-------------	----------------------

(1) Recettes justifiées non titrées.

(2) Crédits sans emploi = crédits ouverts – réalisations – RAR au 31/12.

(3) Hors recettes imputées aux chapitres 016 et 017.

(4) Cf. définition du chapitre des opérations d'ordre (RF 042 = DI 040).

(5) Les comptes 78 peuvent figurer dans le détail du chapitre si la collectivité a opté pour le régime des provisions budgétaires, conformément aux dispositions législatives et réglementaires applicables.

(6) Chapitre destiné à retracer les opérations particulières telles que les opérations de stocks ou liées à la tenue d'un inventaire permanent simplifié.

III – ADOPTION DU CA	III
SECTION DE FONCTIONNEMENT – DEPENSES – DETAIL PAR ARTICLE	B1

Chap. / art. (1)	Libellé	Crédits ouverts (BP + DM + RAR N-1)	Réalizations Mandats émis	Charges rattachées	Restes à réaliser au 31/12 (2)	Crédits sans emploi (3)	Pour information, réalisations gérées dans le cadre d'une AE	Pour information, réalisations gérées hors AE
TOTAL		966 326 316,55	769 769 548,06	28 140 722,17	20 605 978,39	147 810 067,93	44 773 825,11	753 136 445,12
011	Charges à caractère général (4)	174 768 795,25	136 209 137,48	19 228 964,50	2 685 112,11	16 645 581,16	43 596 511,06	111 841 590,92
6042	Achats de prestations de services	6 557 433,81	4 865 696,70	914 293,09	577 196,47	200 247,55	5 511 337,14	268 652,65
60611	Eau et assainissement	1 556 485,03	1 354 532,52	98 054,08	6 866,83	97 031,60	493 905,63	958 680,97
60612	Energie - Electricité	2 495 485,32	1 982 168,70	363 213,09	0,00	150 103,53	567 900,96	1 777 480,83
60618	Autres fournitures non stockables	549 474,23	398 369,05	127 092,84	0,00	24 012,34	0,00	525 461,89
60621	Combustibles	735 951,77	467 387,54	233 407,78	0,00	35 156,45	5 111,57	695 683,75
60622	Carburants	4 588 116,00	3 775 518,56	280 792,11	9 900,00	521 905,33	0,00	4 056 310,67
60623	Alimentation	7 855,00	6 301,88	716,00	0,00	837,12	0,00	7 017,88
60624	Produits de traitement	80 000,00	63 087,19	2 862,67	0,00	14 050,14	0,00	65 949,86
60628	Autres fournitures non stockées	278 287,87	244 251,84	7 085,10	0,00	26 950,93	16 434,06	234 902,88
60631	Fournitures d'entretien	706 107,56	570 721,21	43 539,50	320,44	91 526,41	135 033,88	479 226,83
60632	Fournitures de petit équipement	16 943 425,00	14 766 768,31	645 635,23	9 327,27	1 521 694,19	499 024,18	14 913 379,36
60633	Fournitures de voirie	2 511 028,53	1 741 724,27	533 108,62	0,00	236 195,64	1 175 121,65	1 099 711,24
60636	Habillement et vêtements de travail	1 102 090,22	819 175,59	216 605,31	0,00	66 309,32	0,00	1 035 780,90
6064	Fournitures administratives	518 557,96	424 608,85	16 993,45	0,00	76 955,66	0,00	441 602,30
6065	Livres, disq., cass. (biblio. Médiat.)	3 000,00	0,00	0,00	0,00	3 000,00	0,00	0,00
60661	Médicaments	10 400,00	536,12	0,00	0,00	9 863,88	0,00	536,12
60662	Vaccins et sérums	5 280,00	4 660,53	0,00	0,00	619,47	0,00	4 660,53
60668	Autres produits pharmaceutiques	7 481,59	6 940,58	210,00	0,00	331,01	163,40	6 987,18
6068	Autres matières et fournitures	350 782,82	241 336,37	66 830,13	6 305,95	36 310,37	281 215,41	26 951,09
611	Contrats de prestations de services	31 516 367,46	29 681 526,26	1 022 226,35	40 175,48	772 439,37	5 340 239,45	25 363 513,16
61228	Autres	1,00	0,00	0,00	1,00	0,00	0,00	0,00
6125	Crédit-bail immobilier	570 000,00	566 681,08	0,00	0,00	3 318,92	0,00	566 681,08
6132	Locations immobilières	5 344 646,18	4 263 982,71	234 878,79	436 863,43	408 921,25	35 198,77	4 463 662,73
61351	Matériel roulant	2 079 273,36	1 466 192,81	283 014,50	23 057,33	307 008,72	1 221 108,55	528 098,76
61358	Autres	3 438 194,00	2 927 859,64	239 539,38	34 498,68	236 296,30	1 924 226,47	1 243 172,55
614	Charges locatives et de copropriété	2 076 506,47	1 230 173,16	277 431,03	75 000,00	493 902,28	0,00	1 507 604,19
61521	Entretien terrains	3 277 917,91	2 341 777,21	472 325,85	38 844,42	424 970,43	1 833 263,13	980 839,93
615221	Entretien, réparations bâtiments publics	1 863 752,98	533 422,06	670 590,40	14 362,24	645 378,28	0,00	1 204 012,46
615231	Entretien, réparations voiries	12 824 875,59	10 564 193,11	1 610 532,89	23 664,46	626 485,13	7 701 284,53	4 473 441,47
615232	Entretien, réparations réseaux	1 045 698,88	447 182,93	388 857,23	0,00	209 658,72	0,00	836 040,16
61551	Entretien matériel roulant	1 002 002,61	704 376,67	118 247,40	3 046,89	176 331,65	85 401,92	737 222,15
61558	Entretien autres biens mobiliers	453 859,10	236 997,40	119 658,21	4 500,00	92 703,49	157 204,30	199 451,31
6156	Maintenance	20 485 523,97	15 166 681,65	3 584 039,51	416 900,64	1 317 902,17	10 566 860,24	8 183 860,92
6161	Multirisques	1 970 765,79	1 561 096,99	0,00	150 000,00	259 668,80	0,00	1 561 096,99
617	Etudes et recherches	1 940 931,30	826 759,35	471 739,31	1,78	642 430,86	438 084,44	860 414,22

Bordeaux Métropole - 05-Budget Principal - CA - 2020

Chap. / art. (1)	Libellé	Crédits ouverts (BP + DM + RAR N-1)	Réalisations Mandats émis	Charges rattachées	Restes à réaliser au 31/12 (2)	Crédits sans emploi (3)	Pour information, réalisations gérées dans le cadre d'une AE	Pour information, réalisations gérées hors AE
6182	Documentation générale et technique	340 896,35	305 747,59	2 760,65	0,00	32 388,11	0,00	308 508,24
6184	Versements à des organismes de formation	2 172 294,84	966 677,20	650 330,43	391 497,01	163 790,20	135 575,41	1 481 432,22
6185	Frais de colloques et de séminaires	1 064 212,75	564 479,53	17 060,00	10 000,00	472 673,22	558 107,89	23 431,64
6188	Autres frais divers	674 692,73	400 223,39	97 142,31	60 137,18	117 189,85	272 413,55	224 952,15
6225	Indemnités aux comptable et régisseurs	5 031,00	749,76	0,00	0,00	4 281,24	0,00	749,76
62268	Autres honoraires, conseils	5 513 097,23	1 764 217,01	832 828,57	156 058,96	2 759 992,69	61 275,97	2 535 769,61
6227	Frais d'actes et de contentieux	450 217,08	209 369,91	187 450,15	0,00	53 397,02	0,00	396 820,06
6228	Divers	1 303 336,24	597 717,10	204 729,42	11 373,86	489 515,86	474,00	801 972,52
6231	Annonces et insertions	883 376,48	574 240,72	160 971,37	0,00	148 164,39	0,00	735 212,09
6232	Fêtes et cérémonies	393 664,27	294 991,94	61 320,36	0,01	37 351,96	0,00	356 312,30
6233	Foires et expositions	651 074,00	253 889,21	169 911,31	0,00	227 273,48	0,00	423 800,52
6234	Réceptions	376 920,58	122 495,59	24 251,65	0,00	230 173,34	0,00	146 747,24
6236	Catalogues et imprimés	763 263,06	442 047,27	120 878,79	0,00	200 337,00	0,00	562 926,06
6238	Divers	970 377,85	427 830,27	381 123,00	0,00	161 424,58	630,00	808 323,27
6241	Transports de biens	40 000,00	25 147,19	2 862,23	0,00	11 990,58	0,00	28 009,42
6245	Transports de personnes extérieures	89 000,01	55 765,72	9 551,03	0,00	23 683,26	0,00	65 316,75
6247	Transports collectifs	433 717,41	173 352,20	2 843,50	12 114,10	245 407,61	7 885,90	168 309,80
6251	Voyages, déplacements et missions	180 852,00	61 702,71	16 561,91	0,00	102 587,38	0,00	78 264,62
6255	Frais de déménagement	23 300,00	19 145,45	0,00	0,00	4 154,55	0,00	19 145,45
6261	Frais d'affranchissement	820 000,00	623 127,33	144 741,26	0,00	52 131,41	0,00	767 868,59
6262	Frais de télécommunications	3 605 264,46	2 568 738,59	945 651,18	54 499,57	36 375,12	3 452 091,09	62 298,68
627	Services bancaires et assimilés	125 050,00	104 268,93	5,00	0,00	20 776,07	0,00	104 273,93
6281	Concours divers (cotisations)	633 165,07	565 296,43	14 256,12	21 493,20	32 119,32	43 542,92	536 009,63
6282	Frais de gardiennage	1 192 978,97	875 150,11	139 641,05	0,00	178 187,81	45 375,66	969 415,50
6283	Frais de nettoyage des locaux	1 639 271,39	1 295 038,52	203 675,65	0,00	140 557,22	0,00	1 498 714,17
62875	Remb. frais aux communes membres du GFP	9 871 257,73	8 420 394,90	1 087 607,30	149,42	363 106,11	3 435,10	9 504 567,10
62878	Remb. frais à des tiers	737 521,44	675 525,31	11 463,40	0,00	50 532,73	0,00	686 988,71
6288	Autres services extérieurs	4 823 789,53	3 755 141,88	665 579,77	96 955,49	306 112,39	1 027 418,89	3 393 302,76
63512	Taxes foncières	5 873 753,00	5 648 694,49	0,00	0,00	225 058,51	0,00	5 648 694,49
63513	Autres impôts locaux	30 247,00	26 861,00	0,00	0,00	3 386,00	0,00	26 861,00
6355	Taxes et impôts sur les véhicules	171 502,00	137 036,16	30 047,24	0,00	4 418,60	0,00	167 083,40
6358	Autres droits	5 100,00	1 226,23	0,00	0,00	3 873,77	0,00	1 226,23
637	Autres impôts, taxes (autres organismes)	13 011,47	159,00	200,00	0,00	12 652,47	165,00	194,00
012	Charges de personnel et frais assimilés (4) (5)	263 970 967,00	261 874 235,51	24 483,50	0,00	2 072 247,99		261 898 719,01
6217	Personnel affecté par la commune du GFP	60 000,00	0,00	0,00	0,00	60 000,00		0,00
6218	Autre personnel extérieur	57 969,75	50 742,25	0,00	0,00	7 227,50		50 742,25
6331	Versement de transport	2 760 144,41	2 759 830,17	0,00	0,00	314,24		2 759 830,17

Bordeaux Métropole - 05-Budget Principal - CA - 2020

Chap. / art. (1)	Libellé	Crédits ouverts (BP + DM + RAR N-1)	Réalisations Mandats émis	Charges rattachées	Restes à réaliser au 31/12 (2)	Crédits sans emploi (3)	Pour information, réalisations gérées dans le cadre d'une AE	Pour information, réalisations gérées hors AE
6332	Cotisations versées au F.N.A.L.	690 017,11	689 938,54	0,00	0,00	78,57		689 938,54
6336	Cotisations CNFPT et CDGFPT	1 171 505,15	1 171 498,16	0,00	0,00	6,99		1 171 498,16
64111	Rémunération principale titulaires	124 151 933,02	122 508 578,88	0,00	0,00	1 643 354,14		122 508 578,88
64112	SFT, indemnité de résidence	1 554 722,80	1 554 547,00	0,00	0,00	175,80		1 554 547,00
64113	NBI	1 153 115,34	1 153 024,75	0,00	0,00	90,59		1 153 024,75
64118	Autres indemnités	46 073 819,17	46 070 199,56	0,00	0,00	3 619,61		46 070 199,56
64131	Rémunérations	13 520 113,45	13 498 734,15	0,00	0,00	21 379,30		13 498 734,15
64132	SFT, indemnité de résidence	124 269,84	124 199,11	0,00	0,00	70,73		124 199,11
64136	Indemnités liées à la perte d'emploi	32 141,58	32 141,58	0,00	0,00	0,00		32 141,58
64138	Primes et autres indemnités	5 370 768,58	5 370 768,58	0,00	0,00	0,00		5 370 768,58
6414	Personnel rémunéré à la vacation	43 403,57	43 403,57	0,00	0,00	0,00		43 403,57
64168	Autres emplois aidés	37 388,63	37 388,63	0,00	0,00	0,00		37 388,63
6417	Rémunérations des apprentis	1 141 808,56	1 125 390,64	0,00	0,00	16 417,92		1 125 390,64
6451	Cotisations à l'U.R.S.S.A.F.	23 828 250,21	23 825 837,84	0,00	0,00	2 412,37		23 825 837,84
6453	Cotisations aux caisses de retraites	40 320 971,50	40 314 696,07	3 530,32	0,00	2 745,11		40 318 226,39
6454	Cotisations aux A.S.S.E.D.I.C.	742 868,97	742 868,97	0,00	0,00	0,00		742 868,97
6455	Cotisations pour assurance du personnel	105 735,10	101 996,14	0,00	0,00	3 738,96		101 996,14
6456	Versement au F.N.C. supplément familial	134 296,00	134 296,00	0,00	0,00	0,00		134 296,00
6457	Cotis. sociales liées à l'apprentissage	14 844,81	14 844,45	0,00	0,00	0,36		14 844,45
64731	Allocations chômage versées directement	70 280,45	69 022,84	0,00	0,00	1 257,61		69 022,84
6475	Médecine du travail, pharmacie	310 599,00	236 621,03	0,00	0,00	73 977,97		236 621,03
648	Autres charges de personnel	500 000,00	243 666,60	20 953,18	0,00	235 380,22		264 619,78
014	Atténuations de produits	61 520 097,00	61 176 837,68	0,00	0,00	343 259,32		61 176 837,68
7391118	Autres restit. dégrèv./contrib. directes	799 942,00	462 188,15	0,00	0,00	337 753,85		462 188,15
73918	Autres revers. et restit. / fisc. locale	6 800,00	1 294,90	0,00	0,00	5 505,10		1 294,90
739211	Attribution de compensation	16 416 040,00	16 416 040,00	0,00	0,00	0,00		16 416 040,00
739212	Dotation de solidarité communautaire	35 425 417,00	35 425 416,63	0,00	0,00	0,37		35 425 416,63
7392221	Fonds péréquation ress. com. et intercom	8 871 898,00	8 871 898,00	0,00	0,00	0,00		8 871 898,00
016	APA	0,00	0,00	0,00	0,00	0,00	0,00	0,00
017	RSA / Régularisations de RMI	0,00	0,00	0,00	0,00	0,00	0,00	0,00
65	Autres charges de gestion courante (sauf le 6586) (4)	179 269 729,30	122 198 286,79	6 744 899,08	17 920 866,28	32 405 677,15	1 175 754,05	127 767 431,82
65131	Bourses	30 444,00	17 222,00	0,00	0,00	13 222,00	0,00	17 222,00
65132	Prix	3 850,00	0,00	0,00	0,00	3 850,00	0,00	0,00
65134	Aides	5 247 100,00	5 218 426,21	0,00	0,00	28 673,79	0,00	5 218 426,21
65138	Autres secours	329 310,75	274 528,09	50 345,16	0,00	4 437,50	0,00	324 873,25
65311	Indemnités de fonction	1 843 751,86	1 783 923,57	0,00	0,00	59 828,29	0,00	1 783 923,57
65312	Frais de mission et de déplacement	198 000,00	0,00	0,00	0,00	198 000,00	0,00	0,00

Bordeaux Métropole - 05-Budget Principal - CA - 2020

Chap. / art. (1)	Libellé	Crédits ouverts (BP + DM + RAR N-1)	Réalisations Mandats émis	Charges rattachées	Restes à réaliser au 31/12 (2)	Crédits sans emploi (3)	Pour information, réalisations gérées dans le cadre d'une AE	Pour information, réalisations gérées hors AE
65313	Cotisations de retraite	175 000,00	139 115,28	0,00	0,00	35 884,72	0,00	139 115,28
65314	Cotis. sécurité sociale - part patronale	439 000,00	437 471,58	0,00	0,00	1 528,42	0,00	437 471,58
65315	Formation	150 000,00	14 202,00	0,00	0,00	135 798,00	0,00	14 202,00
65316	Frais de représentation du président	2 000,00	846,50	0,00	0,00	1 153,50	0,00	846,50
653172	Cotis.fonds financ.allocation fin mandat	248,14	248,14	0,00	0,00	0,00	0,00	248,14
6541	Créances admises en non-valeur	60 078,02	55 157,34	0,00	0,00	4 920,68	0,00	55 157,34
6542	Créances éteintes	16 285,57	12 289,57	0,00	0,00	3 996,00	0,00	12 289,57
6553	Service d'incendie	61 405 676,00	61 405 675,35	0,00	0,00	0,65	0,00	61 405 675,35
65568	Autres contributions	23 793,00	23 793,00	0,00	0,00	0,00	1 000,00	22 793,00
6558	Autres contributions obligatoires	3 886 623,55	-97 416,29	3 643 526,19	0,00	340 513,65	0,00	3 546 109,90
6561	Organismes de regroupement	1 858 831,79	1 633 640,66	168 925,25	30 201,78	26 064,10	0,00	1 802 565,91
65732	Subv. fonct. régions	61 875,00	470,27	0,00	60 841,50	563,23	0,00	470,27
657341	Subv. fonct. communes membres du GFP	2 386 025,51	2 015 576,96	0,00	252 786,98	117 661,57	9 200,00	2 006 376,96
657358	Subv. fonct. autres groupements	3 690 376,00	2 374 722,00	1 312 654,00	0,00	3 000,00	0,00	3 687 376,00
657363	Subv. fonct. étab. à caract. adm.	3 282 165,00	2 494 868,50	0,00	600 000,00	187 296,50	0,00	2 494 868,50
6573641	Subv fonct bud ann. et régies(auton fin)	40 110 393,52	11 324 842,43	0,00	0,00	28 785 551,09	0,00	11 324 842,43
65737	Subv. fonct. SNCF	55 000,00	0,00	0,00	54 000,00	1 000,00	0,00	0,00
657381	Subv. fonct. autres EPL	1 384 249,41	482 849,91	0,00	871 399,50	30 000,00	118 000,00	364 849,91
657382	Subv. fonct. organismes publics divers	1 430 395,79	763 299,29	0,00	475 364,93	191 731,57	118 000,00	645 299,29
65741	Subv. de fonctionnement aux ménages	192 000,00	11 780,64	0,00	179 307,80	911,56	0,00	11 780,64
65742	Subv. de fonctionnement aux entreprises	18 195 960,00	10 938 646,00	0,00	7 105 779,80	151 534,20	0,00	10 938 646,00
65748	Subv.fonct.autres personnes droit privé	28 849 449,59	19 788 210,93	0,00	8 069 877,80	991 360,86	788 846,10	18 999 364,83
6577	Remises gracieuses	1 659 732,48	7 499,83	1 217 448,48	0,00	434 784,17	0,00	1 224 948,31
6581	Redev. concessions, brevets, licences...	370 092,97	208 196,65	0,00	33 325,49	128 570,83	139 207,95	68 988,70
6583	Int. moratoires et pénalités sur marchés	300 000,00	238 731,79	0,00	0,00	61 268,21	0,00	238 731,79
65888	Autres	1 632 021,35	629 468,59	352 000,00	187 980,70	462 572,06	1 500,00	979 968,59
6586	Frais fonctionnement des groupes d'élus	606 925,00	343 793,48	3 912,09	0,00	259 219,43		347 705,57
65861	Frais de personnel	549 925,00	331 642,62	0,00	0,00	218 282,38		331 642,62
65862	Matériel, équipement et fournitures	57 000,00	12 150,86	3 912,09	0,00	40 937,05		16 062,95
Total des dépenses de gestion des services		680 136 513,55	581 802 290,94	26 002 259,17	20 605 978,39	51 725 985,05	44 772 265,11	563 032 285,00
66	Charges financières	9 198 463,00	6 966 765,66	2 138 463,00	0,00	93 234,34		9 105 228,66
66111	Intérêts réglés à l'échéance	5 193 724,00	5 150 791,21	0,00	0,00	42 932,79		5 150 791,21
66112	Intérêts - Rattachement des ICNE	-337 845,00	-2 476 308,00	2 138 463,00	0,00	0,00		-337 845,00
6615	Intérêts comptes courants et de dépôts	50 000,00	0,00	0,00	0,00	50 000,00		0,00
6618	Intérêts des autres dettes	4 292 284,00	4 292 282,45	0,00	0,00	1,55		4 292 282,45
666	Pertes de change créances det. fin	300,00	0,00	0,00	0,00	300,00		0,00
67	Charges spécifiques (4)	15 022 200,00	14 324 347,61	0,00	0,00	697 852,39		14 324 347,61
673	Titres annulés (sur exercices antérieurs	15 022 200,00	14 324 347,61	0,00	0,00	697 852,39		14 324 347,61

Bordeaux Métropole - 05-Budget Principal - CA - 2020

Chap. / art. (1)	Libellé	Crédits ouverts (BP + DM + RAR N-1)	Réalisations Mandats émis	Charges rattachées	Restes à réaliser au 31/12 (2)	Crédits sans emploi (3)	Pour information, réalisations gérées dans le cadre d'une AE	Pour information, réalisations gérées hors AE
68	Dotations aux provisions, dépréciations (semi-budgétaires) (4)	17 200 000,00	17 200 000,00			0,00		17 200 000,00
6815	Dot. prov. pour risques fonct. courant	17 200 000,00	17 200 000,00			0,00		17 200 000,00
Total des charges financières et spécifiques		41 420 663,00	38 491 113,27	2 138 463,00	0,00	791 086,73		40 629 576,27
Total des dépenses réelles		721 557 176,55	620 293 404,21	28 140 722,17	20 605 978,39	52 517 071,78	44 773 825,11	603 660 301,27
023	Virement à la section d'investissement	71 175 264,00						
042	Opérations ordre transf. entre sections (6) (7)	173 593 876,00	149 476 143,85			24 117 732,15		149 476 143,85
675	Valeurs comptables immobilisations cédée	0,00	11 469 430,91			-11 469 430,91		11 469 430,91
6761	Différences sur réalisations (positives)	0,00	3 675 986,19			-3 675 986,19		3 675 986,19
6811	Dot. amort. immos incorporelles	162 386 300,00	129 201 890,96			33 184 409,04		129 201 890,96
68128	Dot. Amort. charges exception. différées	11 207 576,00	5 128 835,79			6 078 740,21		5 128 835,79
043	Opérations ordre intérieur de la section (7) (8)	0,00	0,00			0,00		0,00
Total des dépenses d'ordre		244 769 140,00	149 476 143,85			95 292 996,15		149 476 143,85

Détail du calcul des ICNE au compte 66112 (9)

Montant des ICNE de l'exercice	2 138 463,00
Montant des ICNE de l'exercice N-1	-2 476 308,00
= Différence ICNE N – ICNE N-1	-337 845,00

(1) Détailler les articles utilisés conformément au plan de comptes.

(2) Dépenses engagées non mandatées.

(3) Crédits sans emploi = crédits ouverts – réalisations – RAR au 31/12.

(4) Hors dépenses imputées aux chapitres 016 et 017.

(5) Les dépenses de frais de personnel sont exclues des autorisations d'engagement.

(6) Les comptes 68 peuvent figurer dans le détail du chapitre si la collectivité a opté pour le régime des provisions budgétaires, conformément aux dispositions législatives et réglementaires applicables.

(7) Cf. définitions des chapitres des opérations d'ordre (DF 042 = RI 040) (DF 043 = RF 043).

(8) Chapitre destiné à retracer les opérations particulières telles que les opérations de stocks ou liées à la tenue d'un inventaire permanent.

(9) Si le montant des ICNE de l'exercice est inférieur au montant de l'exercice N-1, le montant du compte 66112 sera négatif.

III – ADOPTION DU CA	III
SECTION DE FONCTIONNEMENT – RECETTES – DETAIL PAR ARTICLE	B2

Chap / art. (1)	Libellé	Crédits ouverts (BP + DM + RAR N-1)	Réalizations Titres émis	Produits rattachés	Restes à réaliser au 31/12 (2)	Crédits sans emploi (3)
TOTAL		914 971 091,32	873 213 090,42	18 036 084,83	0,00	23 721 916,07
013	Atténuations de charges (4)	213 000,00	193 766,19	68 691,57	0,00	-49 457,76
6096	RRR obtenus sur approv. non stocké	0,00	1 404,48	34 102,65	0,00	-35 507,13
6419	Remboursements rémunérations personnel	213 000,00	105 103,28	0,00	0,00	107 896,72
6459	Remb.charges sécu.sociale et prévoyance	0,00	87 258,43	34 588,92	0,00	-121 847,35
016	APA	0,00	0,00	0,00	0,00	0,00
017	RSA / Régularisations de RMI	0,00	0,00	0,00	0,00	0,00
70	Prod. services, domaine, ventes diverses	71 395 184,00	66 510 700,43	3 523 422,61	0,00	1 361 060,96
70311	Concessions cimetières (produit net)	310 000,00	269 546,53	18 914,85	0,00	21 538,62
70312	Redevances funéraires	15 500,00	22 329,40	2 520,00	0,00	-9 349,40
70323	Red. occupation dom. public	2 643 000,00	2 186 149,32	276 745,13	0,00	180 105,55
7033	Redevances distributeurs d'essence	23 000,00	18 497,29	0,00	0,00	4 502,71
7037	Contribution pour dégradation des voies	0,00	1 014,65	0,00	0,00	-1 014,65
70388	Autres redevances et recettes diverses	10 000,00	21 831,10	6 673,71	0,00	-18 504,81
704	Travaux	0,00	44 898,17	0,00	0,00	-44 898,17
7062	Redevances services à caractère culturel	0,00	61,10	0,00	0,00	-61,10
7066	Redevances services à caractère social	30 000,00	56 054,89	1 671,70	0,00	-27 726,59
70684	Redevances d'archéologie préventive	74 560,00	32 961,49	0,00	0,00	41 598,51
70688	Autres prestations de services	255 000,00	174 665,98	23 620,87	0,00	56 713,15
70841	Mise à dispo personnel BA,régie,CCAS,CDE	49 858 500,00	49 114 458,85	0,00	0,00	744 041,15
70848	Mise à dispo personnel autres organismes	600 900,00	467 698,34	658 617,83	0,00	-525 416,17
70872	Remb.frais par budgets annexes et régies	13 518 644,00	12 451 096,06	0,00	0,00	1 067 547,94
70875	Remb. frais par les communes du GFP	1 534 080,00	68 762,12	1 401 835,00	0,00	63 482,88
70878	Remb. frais par des tiers	2 522 000,00	1 580 675,14	1 132 823,52	0,00	-191 498,66
73	Impôts et taxes (sauf 731)	165 360 469,00	166 260 549,06	84 207,48	0,00	-984 287,54
73211	Attribution de compensation	101 637 574,00	101 637 574,00	0,00	0,00	0,00
73221	FNGIR	63 627 895,00	63 627 895,00	0,00	0,00	0,00
7323	Revers. pré. / jeux et paris hippiques	95 000,00	0,00	84 207,48	0,00	10 792,52
7328	Autres fiscalités reversées	0,00	995 080,06	0,00	0,00	-995 080,06
731	Fiscalité locale	347 955 169,00	347 822 641,89	1 823 297,87	0,00	-1 690 770,76
73111	Taxes foncières et d'habitation	247 097 394,00	247 595 115,00	0,00	0,00	-497 721,00
73112	Cotisation sur la VAE	79 206 110,00	79 206 110,00	0,00	0,00	0,00
73113	Taxe sur les surfaces commerciales	12 412 274,00	12 445 053,00	0,00	0,00	-32 779,00
73114	Imposition forf. sur entrep. réseaux	4 136 054,00	4 238 185,00	0,00	0,00	-102 131,00
73118	Autres contributions directes	502 016,00	2 828 448,00	0,00	0,00	-2 326 432,00
73128	Autres droits d'enregistrement	995 080,00	0,00	0,00	0,00	995 080,00

Bordeaux Métropole - 05-Budget Principal - CA - 2020

Chap / art. (1)	Libellé	Crédits ouverts (BP + DM + RAR N-1)	Réalisations Titres émis	Produits rattachés	Restes à réaliser au 31/12 (2)	Crédits sans emploi (3)
731721	Taxe de séjour	3 606 241,00	1 509 730,89	1 823 297,87	0,00	273 212,24
74	Dotations et participations (4)	209 109 579,00	202 740 779,01	3 618 707,85	0,00	2 750 092,14
741124	Dotation d'intercommunalité des EPCI	28 572 752,00	28 572 752,00	0,00	0,00	0,00
741126	Dotation de compensation des EPCI	118 108 383,00	118 108 383,00	0,00	0,00	0,00
744	FCTVA	1 036 246,00	1 036 246,00	0,00	0,00	0,00
74611	DGD des communes et EPCI	3 773 289,00	3 773 288,94	0,00	0,00	0,06
74718	Autres participations Etat	5 753 662,00	222 593,55	0,00	0,00	5 531 068,45
7472	Participation régions	57 000,00	57 262,10	0,00	0,00	-262,10
7473	Participation départements	7 038 731,00	6 762 997,00	0,00	0,00	275 734,00
74741	Participation communes membres du GFP	622 000,00	281 390,37	417 061,34	0,00	-76 451,71
74748	Participation autres communes	1 380,00	1 380,00	0,00	0,00	0,00
74772	Participation FEDER	30 000,00	21 027,98	0,00	0,00	8 972,02
74778	Autres fonds européens	75 000,00	59 249,01	3 125,00	0,00	12 625,99
7478228	Autres personnes privées	8 000,00	11 278,79	27 659,51	0,00	-30 938,30
74788	Autres	536 400,00	336 194,27	22 500,00	0,00	177 705,73
748312	D.C.R.T.P.	32 805 121,00	32 805 121,00	0,00	0,00	0,00
74832	Etat - Compensation CET (CVAE et CFE)	4 671 022,00	4 671 022,00	0,00	0,00	0,00
74833	Etat-Compens.exonération taxes foncières	74,00	74,00	0,00	0,00	0,00
74834	Etat-Compens.exonération taxe habitation	6 020 519,00	6 020 519,00	0,00	0,00	0,00
74888	Autres	0,00	0,00	3 148 362,00	0,00	-3 148 362,00
75	Autres produits de gestion courante (4)	18 998 086,73	22 756 996,08	8 917 757,45	0,00	-12 676 666,80
752	Revenus des immeubles	11 772 588,00	14 248 905,45	8 219 193,97	0,00	-10 695 511,42
755	Dédits et pénalités perçus	15 812,00	109 899,18	0,00	0,00	-94 087,18
756	Libéralités reçues	0,00	1 000,00	0,00	0,00	-1 000,00
757	Subventions	206 000,00	209 662,00	0,00	0,00	-3 662,00
75813	Redev. fermiers et concessionnaires	3 872 535,73	2 564 041,45	96 189,98	0,00	1 212 304,30
7584	Recouvr./créances admises en non valeur	0,00	3 845,46	0,00	0,00	-3 845,46
75888	Autres	3 131 151,00	5 619 642,54	602 373,50	0,00	-3 090 865,04
Total des recettes de gestion des services		813 031 487,73	806 285 432,66	18 036 084,83	0,00	-11 290 029,76
76	Produits financiers	1 519 810,00	193 952,69	0,00	0,00	1 325 857,31
761	Produits de participations	1 400 000,00	73 045,84	0,00	0,00	1 326 954,16
7688	Autres	119 810,00	120 906,85	0,00	0,00	-1 096,85
77	Produits spécifiques (4)	0,00	12 111 204,76	0,00	0,00	-12 111 204,76
773	Mandats annulés (exercices antérieurs)	0,00	98 332,90	0,00	0,00	-98 332,90
775	Produits des cessions d'immobilisations	0,00	12 012 871,86	0,00	0,00	-12 012 871,86
78	Reprises amort., dépréciations, prov. (semi-budgétaires) (4)	2 695 093,59	2 686 176,91			8 916,68
7815	Rep. prov. charges fonctionnt courant	2 618 730,00	2 618 730,00			0,00
7817	Rep. prov. dépréc. actifs circulants	76 363,59	67 446,91			8 916,68
Total des recettes réelles		817 246 391,32	821 276 767,02	18 036 084,83	0,00	-22 066 460,53

Chap / art. (1)	Libellé	Crédits ouverts (BP + DM + RAR N-1)	Réalisations Titres émis	Produits rattachés	Restes à réaliser au 31/12 (2)	Crédits sans emploi (3)
042	Opérations ordre transf. entre sections (5) (6)	97 724 700,00	51 936 323,40			45 788 376,60
7761	Différences sur réalisations (négatives)	0,00	3 132 545,24			-3 132 545,24
777	Rec... subv inv transférées cpte résultat	42 724 700,00	24 197 475,50			18 527 224,50
791	Transferts de charges de fonctionnement	55 000 000,00	24 606 302,66			30 393 697,34
043	Opérations ordre intérieur de la section (5) (7)	0,00	0,00			0,00
Total des recettes d'ordre		97 724 700,00	51 936 323,40			45 788 376,60

Détail du calcul de la taxe départementale de publicité foncière pour les collectivités dites « surfiscalisées » (compte 73121) (8)

Montant brut	0,00
Compensation	0,00
Montant net	0,00

Détail du calcul des ICNE au compte 7622 (9)

Montant des ICNE de l'exercice	0,00
Montant des ICNE de l'exercice N-1	0,00
= Différence ICNE N – ICNE N-1	0,00

(1) Détailler les articles utilisés conformément au plan de comptes.

(2) Recettes justifiées non titrées.

(3) Crédits sans emploi = crédits ouverts – réalisations – RAR au 31/12.

(4) Hors recettes imputées aux chapitres 016 et 017.

(5) Cf. définitions du chapitre des opérations d'ordre (RF 042 = DI 040) (RF 043 = DF 043).

(6) Les comptes 78 peuvent figurer dans le détail du chapitre si la collectivité a opté pour le régime des provisions budgétaires, conformément aux dispositions législatives et réglementaires applicables.

(7) Ce chapitre est destiné à retracer les opérations particulières telles que les opérations de stocks ou liées à la tenue d'un inventaire permanent simplifié.

(8) Destiné à retracer le prélèvement de la part non départementale de la taxe.

(9) Si le montant des ICNE de l'exercice est inférieur au montant de l'exercice N-1, le montant du compte 7622 sera négatif.

IV – ANNEXES	IV
A – PRESENTATION CROISEE – SECTION D'INVESTISSEMENT – VUE D'ENSEMBLE	A1

Chapitre nature	Libellé	01 Opérations non ventilables	0 Services généraux (hors 01 et Gestion des fonds européens)	0-5 Gestion des fonds européens	1 Sécurité	2 Enseign., formation prof., apprentissage	3 Cult., vie soc., jeun., sports, loisirs	4 Santé et action sociale (hors RSA)	4-4 RSA
DEPENSES		52 143 555,22	49 786 837,46	0,00	6 674 498,73	37 155 405,91	17 181 984,49	3 296,72	0,00
10	Dotations, fonds divers et réserves	13 133 654,93	0,00	0,00	0,00	0,00	0,00	0,00	0,00
13	Subventions d'investissement	0,00	20 500,00	0,00	0,00	0,00	0,00	0,00	0,00
16	Emprunts et dettes assimilées	26 042 568,53	1 716 450,19	0,00	0,00	0,00	3 397 703,57	0,00	0,00
18	Cpte de liaison : affectation (BA,régie)	0,00	0,00	0,00	0,00	0,00	0,00	0,00	0,00
20	Immobilisations incorporelles (sauf 204)	0,00	24 344 633,60	0,00	0,00	223 642,90	960 573,59	0,00	0,00
204	Subventions d'équipement versées	279 800,00	4 281,96	0,00	6 127 628,72	11 965 731,79	11 506 307,95	0,00	0,00
21	Immobilisations corporelles	0,00	20 986 940,69	0,00	546 870,01	479 625,40	101 958,84	3 296,72	0,00
22	Immobilisations reçues en affectation	0,00	0,00	0,00	0,00	0,00	0,00	0,00	0,00
23	Immobilisations en cours (sauf 2324)	0,00	2 714 031,02	0,00	0,00	24 486 405,82	1 215 440,54	0,00	0,00
26	Participations et créances rattachées	2 044 223,00	0,00	0,00	0,00	0,00	0,00	0,00	0,00
27	Autres immobilisations financières	9 980,44	0,00	0,00	0,00	0,00	0,00	0,00	0,00
45	Opérations pour compte de tiers	10 633 328,32	0,00	0,00	0,00	0,00	0,00	0,00	0,00
RECETTES		325 084 025,63	219 330,87	0,00	1 055,84	4 616,69	0,00	0,00	0,00
10	Dotations, fonds divers et réserves	124 960 831,16	0,00	0,00	0,00	0,00	0,00	0,00	0,00
13	Subventions d'investissement	30 360 714,00	0,00	0,00	0,00	0,00	0,00	0,00	0,00
16	Emprunts et dettes assimilées	150 692 823,20	0,00	0,00	0,00	0,00	0,00	0,00	0,00
18	Cpte de liaison : affectation (BA,régie)	0,00	0,00	0,00	0,00	0,00	0,00	0,00	0,00
20	Immobilisations incorporelles (sauf 204)	0,00	0,00	0,00	0,00	0,00	0,00	0,00	0,00
204	Subventions d'équipement versées	0,00	0,00	0,00	0,00	0,00	0,00	0,00	0,00
21	Immobilisations corporelles	0,00	0,00	0,00	1 055,84	0,00	0,00	0,00	0,00
22	Immobilisations reçues en affectation	0,00	0,00	0,00	0,00	0,00	0,00	0,00	0,00
23	Immobilisations en cours (sauf 2324)	0,00	7 964,89	0,00	0,00	4 616,69	0,00	0,00	0,00
26	Participations et créances rattachées	0,00	0,00	0,00	0,00	0,00	0,00	0,00	0,00
27	Autres immobilisations financières	10 186 948,47	211 365,98	0,00	0,00	0,00	0,00	0,00	0,00
45	Opérations pour compte de tiers	8 882 708,80	0,00	0,00	0,00	0,00	0,00	0,00	0,00

IV – ANNEXES	IV
A – PRESENTATION CROISEE – SECTION D'INVESTISSEMENT – VUE D'ENSEMBLE (suite)	A1

Chapitre nature	Libellé	5 Aménagement des territoires et habitat	6 Action économique	7 Environnement	8 Transports	9 Fonction en réserve	TOTAL
DEPENSES		71 199 780,85	16 687 593,49	22 407 129,25	145 328 167,78		418 568 249,90
10	Dotations, fonds divers et réserves	0,00	0,00	0,00	0,00		13 133 654,93
13	Subventions d'investissement	64 128,68	0,00	0,00	3 110 688,64		3 195 317,32
16	Emprunts et dettes assimilées	8 680,00	0,00	0,00	0,00		31 165 402,29
18	Cpte de liaison : affectation (BA,régie)	0,00	0,00	0,00	0,00		0,00
20	Immobilisations incorporelles (sauf 204)	5 744 997,45	3 166 490,63	1 305 789,23	3 366 857,83		39 112 985,23
204	Subventions d'équipement versées	20 712 683,51	4 330 328,87	2 231 182,58	17 453 439,78		74 611 385,16
21	Immobilisations corporelles	9 400 324,67	2 420 683,64	1 476 211,27	9 705 209,70		45 121 120,94
22	Immobilisations reçues en affectation	0,00	0,00	0,00	0,00		0,00
23	Immobilisations en cours (sauf 2324)	33 358 966,54	6 770 090,35	17 302 946,17	106 191 971,83		192 039 852,27
26	Participations et créances rattachées	0,00	0,00	0,00	0,00		2 044 223,00
27	Autres immobilisations financières	1 910 000,00	0,00	0,00	5 500 000,00		7 419 980,44
45	Opérations pour compte de tiers	0,00	0,00	91 000,00	0,00		10 724 328,32
RECETTES		4 728 386,01	304 604,53	1 365 432,90	4 110 024,99		335 817 477,46
10	Dotations, fonds divers et réserves	0,00	0,00	0,00	0,00		124 960 831,16
13	Subventions d'investissement	4 607 582,49	231 534,96	1 349 797,82	3 152 753,27		39 702 382,54
16	Emprunts et dettes assimilées	118 752,00	0,00	0,00	0,00		150 811 575,20
18	Cpte de liaison : affectation (BA,régie)	0,00	0,00	0,00	0,00		0,00
20	Immobilisations incorporelles (sauf 204)	0,00	0,00	0,00	19 312,45		19 312,45
204	Subventions d'équipement versées	2 051,52	36 000,00	0,00	521 231,81		559 283,33
21	Immobilisations corporelles	0,00	0,00	0,00	0,00		1 055,84
22	Immobilisations reçues en affectation	0,00	0,00	0,00	0,00		0,00
23	Immobilisations en cours (sauf 2324)	0,00	37 069,57	15 635,08	416 727,46		482 013,69
26	Participations et créances rattachées	0,00	0,00	0,00	0,00		0,00
27	Autres immobilisations financières	0,00	0,00	0,00	0,00		10 398 314,45
45	Opérations pour compte de tiers	0,00	0,00	0,00	0,00		8 882 708,80

IV – ANNEXES

A – PRESENTATION CROISEE – SECTION D'INVESTISSEMENT – PRESENTATION DETAILLEE

IV

A.1.01

01 – OPERATIONS NON VENTILABLES

Article / compte nature (1)	Libellé	01 Opérations non ventilables
DEPENSES		52 143 555,22
10226	Taxe d'aménagement	13 118 448,93
10228	Autres fonds d'investissement	15 206,00
16318	Autres emprunts obligataires	3 100 000,00
1641	Emprunts en euros	22 942 568,53
20415342	IC : Bâtiments, installations	279 800,00
261	Titres de participation	2 044 223,00
2743	Prêts au personnel	9 980,44
4581	Dépenses	10 633 192,32
4582	Opérations sous mandat	136,00
RECETTES		325 084 025,63
10222	FCTVA	33 711 588,00
10226	Taxe d'aménagement	21 411 445,45
10228	Autres fonds d'investissement	688,00
1068	Excédents de fonctionnement capitalisés	69 837 109,71
13241	Subv. non transf. Commune membre du GFP	404 090,00
13246	Attributions compensation investissement	23 208 827,00
1345	Amendes radars automatiques et de police	6 747 797,00
1641	Emprunts en euros	150 000 000,00
165	Dépôts et cautionnements reçus	692 823,20
2743	Prêts au personnel	9 980,44
2745	Avances remboursables	2 501 742,03
27638	Créance Autres établissements publics	7 675 226,00
4581	Dépenses	23 308,06
4582	Opérations sous mandat	8 859 400,74

(1) Détailler conformément au plan de comptes.

IV – ANNEXES	IV
A – PRESENTATION CROISEE – SECTION D'INVESTISSEMENT – PRESENTATION DETAILLEE	A1.900

FONCTION 0 – Services généraux

Article / compte nature (1)	Libellé	02 Administration générale							
		020 Admin. générale de la collectivité	021 Personnel non ventilé	022 Information, communication, publicité	023 Fêtes et cérémonies	024 Aide aux associations	025 Cimetières et pompes funèbres	026 Administration générale de l'Etat	028 Autres moyens généraux
DEPENSES		48 793 291,63	0,00	0,00	0,00	0,00	993 545,83	0,00	0,00
1321	Subv. non transf. Etat, établ. nationaux	20 500,00	0,00	0,00	0,00	0,00	0,00	0,00	0,00
1675	Dettes pour M.E.T.P. et P.P.P.	1 716 450,19	0,00	0,00	0,00	0,00	0,00	0,00	0,00
2031	Frais d'études	8 713 953,06	0,00	0,00	0,00	0,00	276 398,44	0,00	0,00
2033	Frais d'insertion	58 644,00	0,00	0,00	0,00	0,00	0,00	0,00	0,00
20421	Privé : Bien mobilier, matériel	4 281,96	0,00	0,00	0,00	0,00	0,00	0,00	0,00
2051	Concessions, droits similaires	15 295 638,10	0,00	0,00	0,00	0,00	0,00	0,00	0,00
2111	Terrains nus	7 400,00	0,00	0,00	0,00	0,00	0,00	0,00	0,00
2112	Terrains de voirie	34 790,00	0,00	0,00	0,00	0,00	0,00	0,00	0,00
2115	Terrains bâtis	1 563,73	0,00	0,00	0,00	0,00	0,00	0,00	0,00
21311	Bâtiments administratifs	187 677,96	0,00	0,00	0,00	0,00	0,00	0,00	0,00
21318	Autres bâtiments publics	370 088,08	0,00	0,00	0,00	0,00	0,00	0,00	0,00
21351	Bâtiments publics	2 150,40	0,00	0,00	0,00	0,00	0,00	0,00	0,00
2138	Autres constructions	400 608,33	0,00	0,00	0,00	0,00	0,00	0,00	0,00
21578	Autre matériel technique	13 915,73	0,00	0,00	0,00	0,00	0,00	0,00	0,00
2158	Autres inst., matériel, outill. techniques	537 949,22	0,00	0,00	0,00	0,00	28 888,55	0,00	0,00
2168	Autres collections et oeuvres d'art	150 918,13	0,00	0,00	0,00	0,00	0,00	0,00	0,00
2181	Install. générales, agencements	540 905,23	0,00	0,00	0,00	0,00	0,00	0,00	0,00
21828	Autres matériels de transport	3 663 075,19	0,00	0,00	0,00	0,00	20 375,15	0,00	0,00
21831	Matériel informatique scolaire	1 255 074,30	0,00	0,00	0,00	0,00	0,00	0,00	0,00
21838	Autre matériel informatique	10 201 254,57	0,00	0,00	0,00	0,00	0,00	0,00	0,00
21848	Autres matériels de bureau et mobiliers	467 906,44	0,00	0,00	0,00	0,00	5 720,16	0,00	0,00
2185	Matériel de téléphonie	1 019 159,22	0,00	0,00	0,00	0,00	0,00	0,00	0,00
2188	Autres immobilisations corporelles	2 077 520,30	0,00	0,00	0,00	0,00	0,00	0,00	0,00
2312	Agencements et aménagements de terrains	0,00	0,00	0,00	0,00	0,00	367 241,48	0,00	0,00
2313	Constructions	1 019 915,91	0,00	0,00	0,00	0,00	290 096,09	0,00	0,00
2315	Install., matériel et outill. technique	711 015,58	0,00	0,00	0,00	0,00	4 825,96	0,00	0,00
2316	Restaur. des collections oeuvres art	320 936,00	0,00	0,00	0,00	0,00	0,00	0,00	0,00
RECETTES		219 330,87	0,00	0,00	0,00	0,00	0,00	0,00	0,00
238	Avances commandes immo corporelles	7 964,89	0,00	0,00	0,00	0,00	0,00	0,00	0,00
275	Dépôts et cautionnements versés	211 365,98	0,00	0,00	0,00	0,00	0,00	0,00	0,00

(1) Détailler conformément au plan de comptes.

IV – ANNEXES	IV
A – PRESENTATION CROISEE – SECTION D'INVESTISSEMENT – PRESENTATION DETAILLEE	A1.900

FONCTION 0 – Services généraux (suite 1)

Article / compte nature (1)	Libellé	03 Conseils						
		031 Assemblée délibérante	032 Conseil éco.,social région./Conseil dév.	033 Conseil cult., éduc., env.	034 Conseil éco.,soc.,environ.,culture,éduc.		035 Conseil de territoire	038 Autres instances
					0341 Section éco., sociale et environnem.	0342 Section culture, éducation et sports		
DEPENSES		0,00	0,00	0,00	0,00	0,00	0,00	0,00
1321	Subv. non transf. Etat, établ. nationaux	0,00	0,00	0,00	0,00	0,00	0,00	0,00
1675	Dettes pour M.E.T.P. et P.P.P.	0,00	0,00	0,00	0,00	0,00	0,00	0,00
2031	Frais d'études	0,00	0,00	0,00	0,00	0,00	0,00	0,00
2033	Frais d'insertion	0,00	0,00	0,00	0,00	0,00	0,00	0,00
20421	Privé : Bien mobilier, matériel	0,00	0,00	0,00	0,00	0,00	0,00	0,00
2051	Concessions, droits similaires	0,00	0,00	0,00	0,00	0,00	0,00	0,00
2111	Terrains nus	0,00	0,00	0,00	0,00	0,00	0,00	0,00
2112	Terrains de voirie	0,00	0,00	0,00	0,00	0,00	0,00	0,00
2115	Terrains bâtis	0,00	0,00	0,00	0,00	0,00	0,00	0,00
21311	Bâtiments administratifs	0,00	0,00	0,00	0,00	0,00	0,00	0,00
21318	Autres bâtiments publics	0,00	0,00	0,00	0,00	0,00	0,00	0,00
21351	Bâtiments publics	0,00	0,00	0,00	0,00	0,00	0,00	0,00
2138	Autres constructions	0,00	0,00	0,00	0,00	0,00	0,00	0,00
21578	Autre matériel technique	0,00	0,00	0,00	0,00	0,00	0,00	0,00
2158	Autres inst.,matériel,outil. techniques	0,00	0,00	0,00	0,00	0,00	0,00	0,00
2168	Autres collections et oeuvres d'art	0,00	0,00	0,00	0,00	0,00	0,00	0,00
2181	Install. générales, agencements	0,00	0,00	0,00	0,00	0,00	0,00	0,00
21828	Autres matériels de transport	0,00	0,00	0,00	0,00	0,00	0,00	0,00
21831	Matériel informatique scolaire	0,00	0,00	0,00	0,00	0,00	0,00	0,00
21838	Autre matériel informatique	0,00	0,00	0,00	0,00	0,00	0,00	0,00
21848	Autres matériels de bureau et mobiliers	0,00	0,00	0,00	0,00	0,00	0,00	0,00
2185	Matériel de téléphonie	0,00	0,00	0,00	0,00	0,00	0,00	0,00
2188	Autres immobilisations corporelles	0,00	0,00	0,00	0,00	0,00	0,00	0,00
2312	Agencements et aménagements de terrains	0,00	0,00	0,00	0,00	0,00	0,00	0,00
2313	Constructions	0,00	0,00	0,00	0,00	0,00	0,00	0,00
2315	Install., matériel et outill. technique	0,00	0,00	0,00	0,00	0,00	0,00	0,00
2316	Restaur. des collections oeuvres art	0,00	0,00	0,00	0,00	0,00	0,00	0,00
RECETTES		0,00	0,00	0,00	0,00	0,00	0,00	0,00
238	Avances commandes immo corporelles	0,00	0,00	0,00	0,00	0,00	0,00	0,00

Article / compte nature (1)	Libellé	03 Conseils						
		031	032	033	034		035	038
		Assemblée délibérante	Conseil éco.,social région./Conseil dév.	Conseil cult., éduc., env.	Conseil éco.,soc.,environ.,culture,éduc.		Conseil de territoire	Autres instances
					0341	0342		
			Section éco., sociale et environnem.	Section culture, éducation et sports				
275	Dépôts et cautionnements versés	0,00	0,00	0,00	0,00	0,00	0,00	0,00

(1) Détailler conformément au plan de comptes.

IV – ANNEXES	IV
A – PRESENTATION CROISEE – SECTION D'INVESTISSEMENT – PRESENTATION DETAILLEE	A1.900

FONCTION 0 – Services généraux (suite 2)

Article / compte nature (1)	Libellé	04 Coop.décent.,act° interrég.,eur.,intern.					TOTAL DU CHAPITRE
		041 Action relevant de la subvention globale	042 Actions interrégionales	043 Actions européennes	044 Aide publique au développement	048 Autres actions	
DEPENSES		0,00	0,00	0,00	0,00	0,00	49 786 837,46
1321	Subv. non transf. Etat, établ. nationaux	0,00	0,00	0,00	0,00	0,00	20 500,00
1675	Dettes pour M.E.T.P. et P.P.P.	0,00	0,00	0,00	0,00	0,00	1 716 450,19
2031	Frais d'études	0,00	0,00	0,00	0,00	0,00	8 990 351,50
2033	Frais d'insertion	0,00	0,00	0,00	0,00	0,00	58 644,00
20421	Privé : Bien mobilier, matériel	0,00	0,00	0,00	0,00	0,00	4 281,96
2051	Concessions, droits similaires	0,00	0,00	0,00	0,00	0,00	15 295 638,10
2111	Terrains nus	0,00	0,00	0,00	0,00	0,00	7 400,00
2112	Terrains de voirie	0,00	0,00	0,00	0,00	0,00	34 790,00
2115	Terrains bâtis	0,00	0,00	0,00	0,00	0,00	1 563,73
21311	Bâtiments administratifs	0,00	0,00	0,00	0,00	0,00	187 677,96
21318	Autres bâtiments publics	0,00	0,00	0,00	0,00	0,00	370 088,08
21351	Bâtiments publics	0,00	0,00	0,00	0,00	0,00	2 150,40
2138	Autres constructions	0,00	0,00	0,00	0,00	0,00	400 608,33
21578	Autre matériel technique	0,00	0,00	0,00	0,00	0,00	13 915,73
2158	Autres inst.,matériel,outil. techniques	0,00	0,00	0,00	0,00	0,00	566 837,77
2168	Autres collections et oeuvres d'art	0,00	0,00	0,00	0,00	0,00	150 918,13
2181	Install. générales, agencements	0,00	0,00	0,00	0,00	0,00	540 905,23
21828	Autres matériels de transport	0,00	0,00	0,00	0,00	0,00	3 683 450,34
21831	Matériel informatique scolaire	0,00	0,00	0,00	0,00	0,00	1 255 074,30
21838	Autre matériel informatique	0,00	0,00	0,00	0,00	0,00	10 201 254,57
21848	Autres matériels de bureau et mobiliers	0,00	0,00	0,00	0,00	0,00	473 626,60
2185	Matériel de téléphonie	0,00	0,00	0,00	0,00	0,00	1 019 159,22
2188	Autres immobilisations corporelles	0,00	0,00	0,00	0,00	0,00	2 077 520,30
2312	Agencements et aménagements de terrains	0,00	0,00	0,00	0,00	0,00	367 241,48
2313	Constructions	0,00	0,00	0,00	0,00	0,00	1 310 012,00
2315	Install., matériel et outill. technique	0,00	0,00	0,00	0,00	0,00	715 841,54
2316	Restaur. des collections oeuvres art	0,00	0,00	0,00	0,00	0,00	320 936,00
RECETTES		0,00	0,00	0,00	0,00	0,00	219 330,87
238	Avances commandes immo corporelles	0,00	0,00	0,00	0,00	0,00	7 964,89
275	Dépôts et cautionnements versés	0,00	0,00	0,00	0,00	0,00	211 365,98

(1) Détailler conformément au plan de comptes.

IV – ANNEXES	IV
A – PRESENTATION CROISEE – SECTION D'INVESTISSEMENT – PRESENTATION DETAILLEE	A1.901

FONCTION 1 – Sécurité

Article / compte nature (1)	Libellé	10 Services communs	11 Police, sécurité, justice	12 Incendie et secours	13 Hygiène et salubrité publique	18 Autres interv. protect. personnes, biens	TOTAL DU CHAPITRE
DEPENSES		0,00	0,00	6 673 067,71	1 431,02	0,00	6 674 498,73
20415331	ADM : Bien mobilier, matériel	0,00	0,00	5 800 000,00	0,00	0,00	5 800 000,00
20422	Privé : Bâtiments, installations	0,00	0,00	327 628,72	0,00	0,00	327 628,72
21538	Autres réseaux	0,00	0,00	545 438,99	0,00	0,00	545 438,99
2158	Autres inst.,matériel,outil. techniques	0,00	0,00	0,00	1 431,02	0,00	1 431,02
RECETTES		0,00	0,00	1 055,84	0,00	0,00	1 055,84
21538	Autres réseaux	0,00	0,00	1 055,84	0,00	0,00	1 055,84

(1) Détailler conformément au plan de comptes.

IV – ANNEXES	IV
A – PRESENTATION CROISEE – SECTION D'INVESTISSEMENT – PRESENTATION DETAILLEE	A1.902

FONCTION 2 – Enseignement, formation professionnelle et apprentissage

Article / compte nature (1)	Libellé	20 Services communs	21 Enseignement du premier degré			22 Enseignement du second degré		
			211	212	213	221	222	223
			Ecoles maternelles	Ecoles primaires	Classes regroupées	Collèges	Lycées publics	Lycées privés
DEPENSES		0,00	0,00	0,00	30 082 619,93	0,00	0,00	0,00
2031	Frais d'études	0,00	0,00	0,00	216 442,90	0,00	0,00	0,00
204113	Subv. Etat : Projet infrastructure	0,00	0,00	0,00	0,00	0,00	0,00	0,00
2041412	Subv. Cne GFP : Bâtiments, installations	0,00	0,00	0,00	1 262 483,00	0,00	0,00	0,00
20422	Privé : Bâtiments, installations	0,00	0,00	0,00	3 695 598,00	0,00	0,00	0,00
2111	Terrains nus	0,00	0,00	0,00	33 804,00	0,00	0,00	0,00
21312	Bâtiments scolaires	0,00	0,00	0,00	258 386,42	0,00	0,00	0,00
21841	Matériel de bureau et mobilier scolaire	0,00	0,00	0,00	127 581,27	0,00	0,00	0,00
2188	Autres immobilisations corporelles	0,00	0,00	0,00	59 853,71	0,00	0,00	0,00
2313	Constructions	0,00	0,00	0,00	23 341 535,56	0,00	0,00	0,00
2315	Install., matériel et outill. technique	0,00	0,00	0,00	0,00	0,00	0,00	0,00
238	Avances commandes immo corporelles	0,00	0,00	0,00	1 086 935,07	0,00	0,00	0,00
RECETTES		0,00	0,00	0,00	4 616,69	0,00	0,00	0,00
2313	Constructions	0,00	0,00	0,00	4 616,69	0,00	0,00	0,00

(1) Détailler conformément au plan de comptes.

IV – ANNEXES	IV
A – PRESENTATION CROISEE – SECTION D'INVESTISSEMENT – PRESENTATION DETAILLEE	A1.902

FONCTION 2 – Enseignement, formation professionnelle et apprentissage (suite 1)

Article / compte nature (1)	Libellé	23 Enseignement supérieur	24 Cités scolaires	25 Formation professionnelle						26 Apprentissage	27 Formation sanitaire et sociale
				251 Insertion sociale et professionnelle	252 Formation professionnalisante personnes	253 Formation certifiante des personnes	254 Formation des actifs occupés	255 Rémunération des stagiaires	256 Autres		
DEPENSES		7 072 785,98	0,00	0,00	0,00	0,00	0,00	0,00	0,00	0,00	0,00
2031	Frais d'études	7 200,00	0,00	0,00	0,00	0,00	0,00	0,00	0,00	0,00	0,00
204113	Subv. Etat : Projet infrastructure	7 007 650,79	0,00	0,00	0,00	0,00	0,00	0,00	0,00	0,00	0,00
2041412	Subv. Cne GFP : Bâtiments, installations	0,00	0,00	0,00	0,00	0,00	0,00	0,00	0,00	0,00	0,00
20422	Privé : Bâtiments, installations	0,00	0,00	0,00	0,00	0,00	0,00	0,00	0,00	0,00	0,00
2111	Terrains nus	0,00	0,00	0,00	0,00	0,00	0,00	0,00	0,00	0,00	0,00
21312	Bâtiments scolaires	0,00	0,00	0,00	0,00	0,00	0,00	0,00	0,00	0,00	0,00
21841	Matériel de bureau et mobilier scolaire	0,00	0,00	0,00	0,00	0,00	0,00	0,00	0,00	0,00	0,00
2188	Autres immobilisations corporelles	0,00	0,00	0,00	0,00	0,00	0,00	0,00	0,00	0,00	0,00
2313	Constructions	0,00	0,00	0,00	0,00	0,00	0,00	0,00	0,00	0,00	0,00
2315	Install., matériel et outill. technique	57 935,19	0,00	0,00	0,00	0,00	0,00	0,00	0,00	0,00	0,00
238	Avances commandes immo corporelles	0,00	0,00	0,00	0,00	0,00	0,00	0,00	0,00	0,00	0,00
RECETTES		0,00	0,00	0,00	0,00	0,00	0,00	0,00	0,00	0,00	0,00
2313	Constructions	0,00	0,00	0,00	0,00	0,00	0,00	0,00	0,00	0,00	0,00

(1) Détailler conformément au plan de comptes.

IV – ANNEXES	IV
A – PRESENTATION CROISEE – SECTION D'INVESTISSEMENT – PRESENTATION DETAILLEE	A1.902

FONCTION 2 – Enseignement, formation professionnelle et apprentissage (suite 2)

Article / compte nature (1)	Libellé	28 Autres services périscolaires et annexes					29 Sécurité	TOTAL DU CHAPITRE
		281 Hébergement et restauration scolaires	282 Sport scolaire	283 Médecine scolaire	284 Classes de découverte	288 Autre service annexe de l'enseignement		
DEPENSES		0,00	0,00	0,00	0,00	0,00	0,00	37 155 405,91
2031	Frais d'études	0,00	0,00	0,00	0,00	0,00	0,00	223 642,90
204113	Subv. Etat : Projet infrastructure	0,00	0,00	0,00	0,00	0,00	0,00	7 007 650,79
2041412	Subv. Cne GFP : Bâtiments, installations	0,00	0,00	0,00	0,00	0,00	0,00	1 262 483,00
20422	Privé : Bâtiments, installations	0,00	0,00	0,00	0,00	0,00	0,00	3 695 598,00
2111	Terrains nus	0,00	0,00	0,00	0,00	0,00	0,00	33 804,00
21312	Bâtiments scolaires	0,00	0,00	0,00	0,00	0,00	0,00	258 386,42
21841	Matériel de bureau et mobilier scolaire	0,00	0,00	0,00	0,00	0,00	0,00	127 581,27
2188	Autres immobilisations corporelles	0,00	0,00	0,00	0,00	0,00	0,00	59 853,71
2313	Constructions	0,00	0,00	0,00	0,00	0,00	0,00	23 341 535,56
2315	Install., matériel et outill. technique	0,00	0,00	0,00	0,00	0,00	0,00	57 935,19
238	Avances commandes immo corporelles	0,00	0,00	0,00	0,00	0,00	0,00	1 086 935,07
RECETTES		0,00	0,00	0,00	0,00	0,00	0,00	4 616,69
2313	Constructions	0,00	0,00	0,00	0,00	0,00	0,00	4 616,69

(1) Détailler conformément au plan de comptes.

IV – ANNEXES	IV
A – PRESENTATION CROISEE – SECTION D'INVESTISSEMENT – PRESENTATION DETAILLEE	A1.903

FONCTION 3 – Culture, vie sociale, jeunesse, sports et loisirs

Article / compte nature (1)	Libellé	30 Services communs	31 Culture							
			311 Activités artist.,actions et manif.cult.	312 Patrimoine	313 Bibliothèques, médiathèques	314 Musées	315 Services d'archives	316 Théâtres et spectacles vivants	317 Cinémas et autres salles de spectacles	318 Archéologie préventive
DEPENSES		0,00	325 417,81	0,00	0,00	67 169,38	57 936,23	0,00	12 167,52	45 919,89
1675	Dettes pour M.E.T.P. et P.P.P.	0,00	0,00	0,00	0,00	0,00	0,00	0,00	0,00	0,00
2031	Frais d'études	0,00	0,00	0,00	0,00	64 388,43	0,00	0,00	0,00	0,00
2041412	Subv. Cne GFP : Bâtiments, installations	0,00	0,00	0,00	0,00	0,00	0,00	0,00	0,00	0,00
21351	Bâtiments publics	0,00	0,00	0,00	0,00	0,00	0,00	0,00	0,00	0,00
2158	Autres inst.,matériel,outil. techniques	0,00	0,00	0,00	0,00	0,00	0,00	0,00	0,00	4 108,52
2168	Autres collections et oeuvres d'art	0,00	18 972,00	0,00	0,00	0,00	0,00	0,00	0,00	0,00
2188	Autres immobilisations corporelles	0,00	1 706,40	0,00	0,00	0,00	21 753,36	0,00	0,00	0,00
2313	Constructions	0,00	269 904,61	0,00	0,00	2 780,95	0,00	0,00	0,00	0,00
2315	Install., matériel et outill. technique	0,00	0,00	0,00	0,00	0,00	0,00	0,00	12 167,52	41 811,37
2316	Restaur. des collections oeuvres art	0,00	34 834,80	0,00	0,00	0,00	36 182,87	0,00	0,00	0,00
2324	Subventions d'équipements versées	0,00	0,00	0,00	0,00	0,00	0,00	0,00	0,00	0,00
RECETTES		0,00	0,00	0,00	0,00	0,00	0,00	0,00	0,00	0,00

(1) Détailler conformément au plan de comptes.

IV – ANNEXES	IV
A – PRESENTATION CROISEE – SECTION D'INVESTISSEMENT – PRESENTATION DETAILLEE	A1.903

FONCTION 3 – Culture, vie sociale, jeunesse, sports et loisirs (suite 1)

Article / compte nature (1)	Libellé	32 Sports (autres que scolaires)					
		321 Salles de sport, gymnases	322 Stades	323 Piscines	324 Centres de formation sportifs	325 Autres équipements sportifs ou loisirs	326 Manifestations sportives
DEPENSES		0,00	6 269 439,59	6 200 000,00	0,00	4 203 934,07	0,00
1675	Dettes pour M.E.T.P. et P.P.P.	0,00	3 397 703,57	0,00	0,00	0,00	0,00
2031	Frais d'études	0,00	0,00	0,00	0,00	896 185,16	0,00
2041412	Subv. Cne GFP : Bâtiments, installations	0,00	2 030 000,00	0,00	0,00	2 026 307,95	0,00
21351	Bâtiments publics	0,00	55 418,56	0,00	0,00	0,00	0,00
2158	Autres inst.,matériel,outil. techniques	0,00	0,00	0,00	0,00	0,00	0,00
2168	Autres collections et oeuvres d'art	0,00	0,00	0,00	0,00	0,00	0,00
2188	Autres immobilisations corporelles	0,00	0,00	0,00	0,00	0,00	0,00
2313	Constructions	0,00	786 317,46	0,00	0,00	31 440,96	0,00
2315	Install., matériel et outill. technique	0,00	0,00	0,00	0,00	0,00	0,00
2316	Restaur. des collections oeuvres art	0,00	0,00	0,00	0,00	0,00	0,00
2324	Subventions d'équipements versées	0,00	0,00	6 200 000,00	0,00	1 250 000,00	0,00
RECETTES		0,00	0,00	0,00	0,00	0,00	0,00

(1) Détailler conformément au plan de comptes.

IV – ANNEXES	IV
A – PRESENTATION CROISEE – SECTION D'INVESTISSEMENT – PRESENTATION DETAILLEE	A1.903

FONCTION 3 – Culture, vie sociale, jeunesse, sports et loisirs (suite 2)

Article / compte nature (1)	Libellé	33 Action culturelle			34 Vie sociale et citoyenne		39 Sécurité	TOTAL DU CHAPITRE
		331 Centres de loisirs	332 Colonies de vacances	338 Autres activités pour les jeunes	341 Egalité entre les femmes et les hommes	348 Autres		
DEPENSES		0,00	0,00	0,00	0,00	0,00	0,00	17 181 984,49
1675	Dettes pour M.E.T.P. et P.P.P.	0,00	0,00	0,00	0,00	0,00	0,00	3 397 703,57
2031	Frais d'études	0,00	0,00	0,00	0,00	0,00	0,00	960 573,59
2041412	Subv. Cne GFP : Bâtiments, installations	0,00	0,00	0,00	0,00	0,00	0,00	4 056 307,95
21351	Bâtiments publics	0,00	0,00	0,00	0,00	0,00	0,00	55 418,56
2158	Autres inst.,matériel,outil. techniques	0,00	0,00	0,00	0,00	0,00	0,00	4 108,52
2168	Autres collections et oeuvres d'art	0,00	0,00	0,00	0,00	0,00	0,00	18 972,00
2188	Autres immobilisations corporelles	0,00	0,00	0,00	0,00	0,00	0,00	23 459,76
2313	Constructions	0,00	0,00	0,00	0,00	0,00	0,00	1 090 443,98
2315	Install., matériel et outill. technique	0,00	0,00	0,00	0,00	0,00	0,00	53 978,89
2316	Restaur. des collections oeuvres art	0,00	0,00	0,00	0,00	0,00	0,00	71 017,67
2324	Subventions d'équipements versées	0,00	0,00	0,00	0,00	0,00	0,00	7 450 000,00
RECETTES		0,00	0,00	0,00	0,00	0,00	0,00	0,00

(1) Détailler conformément au plan de comptes.

IV – ANNEXES	IV
A – PRESENTATION CROISEE – SECTION D'INVESTISSEMENT – PRESENTATION DETAILLEE	A1.905

FONCTION 5 – Aménagement des territoires et habitat

Article / compte nature (1)	Libellé	50 Services communs	51 Aménagement et services urbains						
			510 Services communs	511 Espaces verts urbains	512 Eclairage public	513 Art public	514 Electrification	515 Opérations d'aménagement	518 Autres actions d'aménagement urbain
DEPENSES		0,00	0,00	2 639 034,89	0,00	0,00	840 769,81	44 993 278,67	324 191,21
1348	Autres fonds non transférables	0,00	0,00	0,00	0,00	0,00	0,00	64 128,68	0,00
165	Dépôts et cautionnements reçus	0,00	0,00	0,00	0,00	0,00	0,00	0,00	0,00
202	Frais réalisation documents urbanisme	0,00	0,00	0,00	0,00	0,00	0,00	0,00	105 961,96
2031	Frais d'études	0,00	0,00	24 086,75	0,00	0,00	0,00	1 541 441,30	199 809,25
2033	Frais d'insertion	0,00	0,00	0,00	0,00	0,00	0,00	1 230,08	0,00
2041411	Subv. Cne GFP : Bien mobilier, matériel	0,00	0,00	0,00	0,00	0,00	0,00	25 826,37	0,00
2041412	Subv. Cne GFP : Bâtiments, installations	0,00	0,00	0,00	0,00	0,00	0,00	0,00	0,00
204181	Autres org pub - Biens mob, mat, études	0,00	0,00	2 062,50	0,00	0,00	0,00	0,00	0,00
204182	Autres org pub - Bât. et installations	0,00	0,00	0,00	0,00	0,00	0,00	0,00	0,00
20421	Privé : Bien mobilier, matériel	0,00	0,00	1 000,00	0,00	0,00	0,00	0,00	0,00
20422	Privé : Bâtiments, installations	0,00	0,00	0,00	0,00	0,00	322 360,43	5 271 041,00	0,00
2051	Concessions, droits similaires	0,00	0,00	0,00	0,00	0,00	0,00	6 768,00	0,00
2111	Terrains nus	0,00	0,00	0,00	0,00	0,00	0,00	2 333 969,00	0,00
2112	Terrains de voirie	0,00	0,00	150 992,27	0,00	0,00	0,00	0,00	0,00
2115	Terrains bâtis	0,00	0,00	0,00	0,00	0,00	0,00	2 927 165,53	0,00
2121	Plantations d'arbres et d'arbustes	0,00	0,00	28 881,37	0,00	0,00	0,00	0,00	0,00
21312	Bâtiments scolaires	0,00	0,00	0,00	0,00	0,00	0,00	107 352,26	0,00
21318	Autres bâtiments publics	0,00	0,00	303 935,12	0,00	0,00	0,00	0,00	0,00
21351	Bâtiments publics	0,00	0,00	0,00	0,00	0,00	0,00	0,00	0,00
2138	Autres constructions	0,00	0,00	0,00	0,00	0,00	0,00	192 372,02	0,00
215731	Matériel roulant	0,00	0,00	1 443 609,29	0,00	0,00	0,00	0,00	0,00
215738	Autre matériel et outillage de voirie	0,00	0,00	36 117,63	0,00	0,00	0,00	0,00	0,00
21578	Autre matériel technique	0,00	0,00	138 138,70	0,00	0,00	0,00	0,00	0,00
2158	Autres inst.,matériel,outil. techniques	0,00	0,00	346 373,30	0,00	0,00	0,00	0,00	0,00
2181	Install. générales, agencements	0,00	0,00	149 837,96	0,00	0,00	0,00	0,00	0,00
21838	Autre matériel informatique	0,00	0,00	0,00	0,00	0,00	0,00	0,00	0,00
2185	Matériel de téléphonie	0,00	0,00	0,00	0,00	0,00	0,00	0,00	0,00
2188	Autres immobilisations corporelles	0,00	0,00	14 000,00	0,00	0,00	0,00	0,00	18 420,00
2315	Install., matériel et outill. technique	0,00	0,00	0,00	0,00	0,00	518 409,38	363 466,91	0,00
238	Avances commandes immo corporelles	0,00	0,00	0,00	0,00	0,00	0,00	30 248 517,52	0,00
276341	Créance Communes membres du GFP	0,00	0,00	0,00	0,00	0,00	0,00	1 550 000,00	0,00
2764	Créances/particuliers, pers. droit privé	0,00	0,00	0,00	0,00	0,00	0,00	360 000,00	0,00
RECETTES		0,00	0,00	0,00	0,00	0,00	212 539,59	2 468 446,96	0,00

Article / compte nature (1)	Libellé	50 Services communs	51 Aménagement et services urbains						
			510 Services communs	511 Espaces verts urbains	512 Eclairage public	513 Art public	514 Electrification	515 Opérations d'aménagement	518 Autres actions d'aménagement urbain
			1311	Subv. transf. Etat et établ. nationaux	0,00	0,00	0,00	0,00	0,00
13141	Subv. transf. Communes membres du GFP	0,00	0,00	0,00	0,00	0,00	0,00	0,00	0,00
13278	Autres fonds européens	0,00	0,00	0,00	0,00	0,00	0,00	0,00	0,00
1328	Autres subventions d'équip. non transf.	0,00	0,00	0,00	0,00	0,00	212 539,59	0,00	0,00
1348	Autres fonds non transférables	0,00	0,00	0,00	0,00	0,00	0,00	2 356 904,96	0,00
165	Dépôts et cautionnements reçus	0,00	0,00	0,00	0,00	0,00	0,00	111 542,00	0,00
20422	Privé : Bâtiments, installations	0,00	0,00	0,00	0,00	0,00	0,00	0,00	0,00

(1) Détailler conformément au plan de comptes.

IV – ANNEXES	IV
A – PRESENTATION CROISEE – SECTION D'INVESTISSEMENT – PRESENTATION DETAILLEE	A1.905

FONCTION 5 – Aménagement des territoires et habitat (suite 1)

Article / compte nature (1)	Libellé	52 Politique de la ville	53 Agglomérations et villes moyennes	54 Espace rural et autres espaces de dév.	55 Habitat (Logement)				
					551 Parc privé de la collectivité	552 Aide au secteur locatif	553 Aide à l'accession à la propriété	554 Aire d'accueil des gens du voyage	555 Logement social
DEPENSES		250 000,00	0,00	0,00	0,00	18 268 047,61	0,00	1 518 130,83	0,00
1348	Autres fonds non transférables	0,00	0,00	0,00	0,00	0,00	0,00	0,00	0,00
165	Dépôts et cautionnements reçus	0,00	0,00	0,00	0,00	0,00	0,00	8 680,00	0,00
202	Frais réalisation documents urbanisme	0,00	0,00	0,00	0,00	0,00	0,00	0,00	0,00
2031	Frais d'études	0,00	0,00	0,00	0,00	3 427 654,40	0,00	174 934,71	0,00
2033	Frais d'insertion	0,00	0,00	0,00	0,00	0,00	0,00	0,00	0,00
2041411	Subv. Cne GFP : Bien mobilier, matériel	0,00	0,00	0,00	0,00	0,00	0,00	0,00	0,00
2041412	Subv. Cne GFP : Bâtiments, installations	0,00	0,00	0,00	0,00	346 448,11	0,00	0,00	0,00
204181	Autres org pub - Biens mob, mat, études	0,00	0,00	0,00	0,00	0,00	0,00	0,00	0,00
204182	Autres org pub - Bât. et installations	0,00	0,00	0,00	0,00	5 902 223,48	0,00	0,00	0,00
20421	Privé : Bien mobilier, matériel	0,00	0,00	0,00	0,00	0,00	0,00	0,00	0,00
20422	Privé : Bâtiments, installations	250 000,00	0,00	0,00	0,00	8 591 721,62	0,00	0,00	0,00
2051	Concessions, droits similaires	0,00	0,00	0,00	0,00	0,00	0,00	0,00	0,00
2111	Terrains nus	0,00	0,00	0,00	0,00	0,00	0,00	0,00	0,00
2112	Terrains de voirie	0,00	0,00	0,00	0,00	0,00	0,00	0,00	0,00
2115	Terrains bâtis	0,00	0,00	0,00	0,00	0,00	0,00	13 217,15	0,00
2121	Plantations d'arbres et d'arbustes	0,00	0,00	0,00	0,00	0,00	0,00	0,00	0,00
21312	Bâtiments scolaires	0,00	0,00	0,00	0,00	0,00	0,00	0,00	0,00
21318	Autres bâtiments publics	0,00	0,00	0,00	0,00	0,00	0,00	9 759,02	0,00
21351	Bâtiments publics	0,00	0,00	0,00	0,00	0,00	0,00	406 635,20	0,00
2138	Autres constructions	0,00	0,00	0,00	0,00	0,00	0,00	131 046,48	0,00
215731	Matériel roulant	0,00	0,00	0,00	0,00	0,00	0,00	0,00	0,00
215738	Autre matériel et outillage de voirie	0,00	0,00	0,00	0,00	0,00	0,00	0,00	0,00
21578	Autre matériel technique	0,00	0,00	0,00	0,00	0,00	0,00	0,00	0,00
2158	Autres inst., matériel, outill. techniques	0,00	0,00	0,00	0,00	0,00	0,00	5 862,48	0,00
2181	Install. générales, agencements	0,00	0,00	0,00	0,00	0,00	0,00	30 401,60	0,00
21838	Autre matériel informatique	0,00	0,00	0,00	0,00	0,00	0,00	0,00	0,00
2185	Matériel de téléphonie	0,00	0,00	0,00	0,00	0,00	0,00	0,00	0,00
2188	Autres immobilisations corporelles	0,00	0,00	0,00	0,00	0,00	0,00	0,00	0,00
2315	Install., matériel et outill. technique	0,00	0,00	0,00	0,00	0,00	0,00	737 594,19	0,00
238	Avances commandes immo corporelles	0,00	0,00	0,00	0,00	0,00	0,00	0,00	0,00
276341	Créance Communes membres du GFP	0,00	0,00	0,00	0,00	0,00	0,00	0,00	0,00
2764	Créances/particuliers, pers. droit privé	0,00	0,00	0,00	0,00	0,00	0,00	0,00	0,00

Article / compte nature (1)	Libellé	52 Politique de la ville	53 Agglomérations et villes moyennes	54 Espace rural et autres espaces de dév.	55 Habitat (Logement)				
					551 Parc privé de la collectivité	552 Aide au secteur locatif	553 Aide à l'accession à la propriété	554 Aire d'accueil des gens du voyage	555 Logement social
RECETTES		0,00	0,00	0,00	0,00	2 040 189,46	0,00	7 210,00	0,00
1311	Subv. transf. Etat et établ. nationaux	0,00	0,00	0,00	0,00	1 593 603,00	0,00	0,00	0,00
13141	Subv. transf. Communes membres du GFP	0,00	0,00	0,00	0,00	30 380,00	0,00	0,00	0,00
13278	Autres fonds européens	0,00	0,00	0,00	0,00	414 154,94	0,00	0,00	0,00
1328	Autres subventions d'équip. non transf.	0,00	0,00	0,00	0,00	0,00	0,00	0,00	0,00
1348	Autres fonds non transférables	0,00	0,00	0,00	0,00	0,00	0,00	0,00	0,00
165	Dépôts et cautionnements reçus	0,00	0,00	0,00	0,00	0,00	0,00	7 210,00	0,00
20422	Privé : Bâtiments, installations	0,00	0,00	0,00	0,00	2 051,52	0,00	0,00	0,00

(1) Détailler conformément au plan de comptes.

IV – ANNEXES	IV
A – PRESENTATION CROISEE – SECTION D'INVESTISSEMENT – PRESENTATION DETAILLEE	A1.905

FONCTION 5 – Aménagement des territoires et habitat (suite 2)

Article / compte nature (1)	Libellé	56 Actions en faveur du littoral	57 Techno. de l'information et de la comm.	58 Autres actions		59 Sécurité	TOTAL DU CHAPITRE
				581 Réserves Foncières	588 Autres actions d'aménagement		
DEPENSES		0,00	2 366 327,83	0,00	0,00	0,00	71 199 780,85
1348	Autres fonds non transférables	0,00	0,00	0,00	0,00	0,00	64 128,68
165	Dépôts et cautionnements reçus	0,00	0,00	0,00	0,00	0,00	8 680,00
202	Frais réalisation documents urbanisme	0,00	0,00	0,00	0,00	0,00	105 961,96
2031	Frais d'études	0,00	259 628,00	0,00	0,00	0,00	5 627 554,41
2033	Frais d'insertion	0,00	0,00	0,00	0,00	0,00	1 230,08
2041411	Subv. Cne GFP : Bien mobilier, matériel	0,00	0,00	0,00	0,00	0,00	25 826,37
2041412	Subv. Cne GFP : Bâtiments, installations	0,00	0,00	0,00	0,00	0,00	346 448,11
204181	Autres org pub - Biens mob, mat, études	0,00	0,00	0,00	0,00	0,00	2 062,50
204182	Autres org pub - Bât. et installations	0,00	0,00	0,00	0,00	0,00	5 902 223,48
20421	Privé : Bien mobilier, matériel	0,00	0,00	0,00	0,00	0,00	1 000,00
20422	Privé : Bâtiments, installations	0,00	0,00	0,00	0,00	0,00	14 435 123,05
2051	Concessions, droits similaires	0,00	3 483,00	0,00	0,00	0,00	10 251,00
2111	Terrains nus	0,00	0,00	0,00	0,00	0,00	2 333 969,00
2112	Terrains de voirie	0,00	0,00	0,00	0,00	0,00	150 992,27
2115	Terrains bâtis	0,00	0,00	0,00	0,00	0,00	2 940 382,68
2121	Plantations d'arbres et d'arbustes	0,00	0,00	0,00	0,00	0,00	28 881,37
21312	Bâtiments scolaires	0,00	0,00	0,00	0,00	0,00	107 352,26
21318	Autres bâtiments publics	0,00	0,00	0,00	0,00	0,00	313 694,14
21351	Bâtiments publics	0,00	0,00	0,00	0,00	0,00	406 635,20
2138	Autres constructions	0,00	0,00	0,00	0,00	0,00	323 418,50
215731	Matériel roulant	0,00	0,00	0,00	0,00	0,00	1 443 609,29
215738	Autre matériel et outillage de voirie	0,00	0,00	0,00	0,00	0,00	36 117,63
21578	Autre matériel technique	0,00	0,00	0,00	0,00	0,00	138 138,70
2158	Autres inst.,matériel,outil. techniques	0,00	0,00	0,00	0,00	0,00	352 235,78
2181	Install. générales, agencements	0,00	0,00	0,00	0,00	0,00	180 239,56
21838	Autre matériel informatique	0,00	594 906,77	0,00	0,00	0,00	594 906,77
2185	Matériel de téléphonie	0,00	12 960,00	0,00	0,00	0,00	12 960,00
2188	Autres immobilisations corporelles	0,00	4 371,52	0,00	0,00	0,00	36 791,52
2315	Install., matériel et outill. technique	0,00	1 490 978,54	0,00	0,00	0,00	3 110 449,02
238	Avances commandes immo corporelles	0,00	0,00	0,00	0,00	0,00	30 248 517,52
276341	Créance Communes membres du GFP	0,00	0,00	0,00	0,00	0,00	1 550 000,00
2764	Créances/particuliers, pers. droit privé	0,00	0,00	0,00	0,00	0,00	360 000,00

Article / compte nature (1)	Libellé	56 Actions en faveur du littoral	57 Techno. de l'information et de la comm.	58		59 Sécurité	TOTAL DU CHAPITRE
				Autres actions			
				581 Réserves Foncières	588 Autres actions d'aménagement		
RECETTES		0,00	0,00	0,00	0,00	0,00	4 728 386,01
1311	Subv. transf. Etat et établ. nationaux	0,00	0,00	0,00	0,00	0,00	1 593 603,00
13141	Subv. transf. Communes membres du GFP	0,00	0,00	0,00	0,00	0,00	30 380,00
13278	Autres fonds européens	0,00	0,00	0,00	0,00	0,00	414 154,94
1328	Autres subventions d'équip. non transf.	0,00	0,00	0,00	0,00	0,00	212 539,59
1348	Autres fonds non transférables	0,00	0,00	0,00	0,00	0,00	2 356 904,96
165	Dépôts et cautionnements reçus	0,00	0,00	0,00	0,00	0,00	118 752,00
20422	Privé : Bâtiments, installations	0,00	0,00	0,00	0,00	0,00	2 051,52

(1) Détailler conformément au plan de comptes.

IV – ANNEXES	IV
A – PRESENTATION CROISEE – SECTION D'INVESTISSEMENT – PRESENTATION DETAILLEE	A1.906

FONCTION 6 – Action économique

Article / compte nature (1)	Libellé	60 Services communs	61 Interventions économiques transversales	62 Structure d'animation et de dév. éco.	63 Actions sectorielles			
					631 Agriculture, pêche et agro-alimentaire		632 Industrie, commerce et artisanat	633 Développement touristique
					6311 Laboratoire	6312 Autres		
DEPENSES		0,00	15 824 913,45	0,00	0,00	0,00	0,00	101 430,04
2031	Frais d'études	0,00	3 146 904,95	0,00	0,00	0,00	0,00	19 585,68
204113	Subv. Etat : Projet infrastructure	0,00	2 462 000,00	0,00	0,00	0,00	0,00	0,00
2041412	Subv. Cne GFP : Bâtiments, installations	0,00	12 037,87	0,00	0,00	0,00	0,00	0,00
204182	Autres org pub - Bât. et installations	0,00	0,00	0,00	0,00	0,00	0,00	0,00
20422	Privé : Bâtiments, installations	0,00	166 884,00	0,00	0,00	0,00	0,00	0,00
2111	Terrains nus	0,00	377 104,51	0,00	0,00	0,00	0,00	0,00
2112	Terrains de voirie	0,00	55 280,38	0,00	0,00	0,00	0,00	0,00
2115	Terrains bâtis	0,00	1 583 277,61	0,00	0,00	0,00	0,00	0,00
2128	Autres agencements et aménagements	0,00	0,00	0,00	0,00	0,00	0,00	51 048,00
2158	Autres inst.,matériel,outil. techniques	0,00	3 285,76	0,00	0,00	0,00	0,00	0,00
2181	Install. générales, agencements	0,00	224 457,94	0,00	0,00	0,00	0,00	0,00
21848	Autres matériels de bureau et mobiliers	0,00	45 596,92	0,00	0,00	0,00	0,00	2 080,36
2188	Autres immobilisations corporelles	0,00	78 552,16	0,00	0,00	0,00	0,00	0,00
2315	Install., matériel et outill. technique	0,00	6 717 907,17	0,00	0,00	0,00	0,00	28 716,00
2324	Subventions d'équipements versées	0,00	928 157,00	0,00	0,00	0,00	0,00	0,00
238	Avances commandes immo corporelles	0,00	23 467,18	0,00	0,00	0,00	0,00	0,00
RECETTES		0,00	304 174,78	429,75	0,00	0,00	0,00	0,00
1311	Subv. transf. Etat et établ. nationaux	0,00	95 054,16	0,00	0,00	0,00	0,00	0,00
1321	Subv. non transf. Etat, établ. nationaux	0,00	136 480,80	0,00	0,00	0,00	0,00	0,00
20421	Privé : Bien mobilier, matériel	0,00	36 000,00	0,00	0,00	0,00	0,00	0,00
2315	Install., matériel et outill. technique	0,00	31 588,72	0,00	0,00	0,00	0,00	0,00
237	Avances commandes immo incorporelles	0,00	0,00	429,75	0,00	0,00	0,00	0,00
238	Avances commandes immo corporelles	0,00	5 051,10	0,00	0,00	0,00	0,00	0,00

(1) Détailler conformément au plan de comptes.

IV – ANNEXES	IV
A – PRESENTATION CROISEE – SECTION D'INVESTISSEMENT – PRESENTATION DETAILLEE	A1.906

FONCTION 6 – Action économique (suite)

Article / compte nature (1)	Libellé	64 Rayonnement, attractivité du territoire	65 Insertion éco. et éco.sociale, solidaire	66 Maintien et dév. des services publics	67 Recherche et innovation	68 Autres actions	TOTAL DU CHAPITRE
DEPENSES		0,00	0,00	0,00	761 250,00	0,00	16 687 593,49
2031	Frais d'études	0,00	0,00	0,00	0,00	0,00	3 166 490,63
204113	Subv. Etat : Projet infrastructure	0,00	0,00	0,00	0,00	0,00	2 462 000,00
2041412	Subv. Cne GFP : Bâtiments, installations	0,00	0,00	0,00	0,00	0,00	12 037,87
204182	Autres org pub - Bât. et installations	0,00	0,00	0,00	641 250,00	0,00	641 250,00
20422	Privé : Bâtiments, installations	0,00	0,00	0,00	24 000,00	0,00	190 884,00
2111	Terrains nus	0,00	0,00	0,00	0,00	0,00	377 104,51
2112	Terrains de voirie	0,00	0,00	0,00	0,00	0,00	55 280,38
2115	Terrains bâtis	0,00	0,00	0,00	0,00	0,00	1 583 277,61
2128	Autres agencements et aménagements	0,00	0,00	0,00	0,00	0,00	51 048,00
2158	Autres inst.,matériel,outil. techniques	0,00	0,00	0,00	0,00	0,00	3 285,76
2181	Install. générales, agencements	0,00	0,00	0,00	0,00	0,00	224 457,94
21848	Autres matériels de bureau et mobiliers	0,00	0,00	0,00	0,00	0,00	47 677,28
2188	Autres immobilisations corporelles	0,00	0,00	0,00	0,00	0,00	78 552,16
2315	Install., matériel et outill. technique	0,00	0,00	0,00	0,00	0,00	6 746 623,17
2324	Subventions d'équipements versées	0,00	0,00	0,00	96 000,00	0,00	1 024 157,00
238	Avances commandes immo corporelles	0,00	0,00	0,00	0,00	0,00	23 467,18
RECETTES		0,00	0,00	0,00	0,00	0,00	304 604,53
1311	Subv. transf. Etat et établ. nationaux	0,00	0,00	0,00	0,00	0,00	95 054,16
1321	Subv. non transf. Etat, établ. nationaux	0,00	0,00	0,00	0,00	0,00	136 480,80
20421	Privé : Bien mobilier, matériel	0,00	0,00	0,00	0,00	0,00	36 000,00
2315	Install., matériel et outill. technique	0,00	0,00	0,00	0,00	0,00	31 588,72
237	Avances commandes immo incorporelles	0,00	0,00	0,00	0,00	0,00	429,75
238	Avances commandes immo corporelles	0,00	0,00	0,00	0,00	0,00	5 051,10

(1) Détailler conformément au plan de comptes.

IV – ANNEXES	IV
A – PRESENTATION CROISEE – SECTION D'INVESTISSEMENT – PRESENTATION DETAILLEE	A1.907

FONCTION 7 – Environnement

Article / compte nature (1)	Libellé	70 Services communs	71 Actions transversales	72 Actions déchets et propreté urbaine					
				720 Services communs collecte et propreté	721 Collecte et traitement des déchets			722 Propreté urbaine	
					7211 Actions prévention et sensibilisation	7212 Collecte des déchets	7213 Tri, valorisation, traitement déchets	7221 Actions prévention et sensibilisation	7222 Action propreté urbaine et nettoiemment
DEPENSES		0,00	0,00	0,00	0,00	0,00	0,00	792 570,64	
2031	Frais d'études	0,00	0,00	0,00	0,00	0,00	0,00	81 532,89	
204113	Subv. Etat : Projet infrastructure	0,00	0,00	0,00	0,00	0,00	0,00	0,00	
2041411	Subv. Cne GFP : Bien mobilier, matériel	0,00	0,00	0,00	0,00	0,00	0,00	0,00	
2041412	Subv. Cne GFP : Bâtiments, installations	0,00	0,00	0,00	0,00	0,00	0,00	0,00	
20415332	ADM : Bâtiments, installations	0,00	0,00	0,00	0,00	0,00	0,00	0,00	
2041722	SNCF Réseau : Bâtiments, installations	0,00	0,00	0,00	0,00	0,00	0,00	0,00	
20422	Privé : Bâtiments, installations	0,00	0,00	0,00	0,00	0,00	0,00	0,00	
2051	Concessions, droits similaires	0,00	0,00	0,00	0,00	0,00	0,00	0,00	
2111	Terrains nus	0,00	0,00	0,00	0,00	0,00	0,00	0,00	
2115	Terrains bâtis	0,00	0,00	0,00	0,00	0,00	0,00	0,00	
2121	Plantations d'arbres et d'arbustes	0,00	0,00	0,00	0,00	0,00	0,00	0,00	
21318	Autres bâtiments publics	0,00	0,00	0,00	0,00	0,00	0,00	107 564,23	
21351	Bâtiments publics	0,00	0,00	0,00	0,00	0,00	0,00	2 481,25	
2138	Autres constructions	0,00	0,00	0,00	0,00	0,00	0,00	232 369,23	
215731	Matériel roulant	0,00	0,00	0,00	0,00	0,00	0,00	300 026,63	
215738	Autre matériel et outillage de voirie	0,00	0,00	0,00	0,00	0,00	0,00	16 370,52	
21578	Autre matériel technique	0,00	0,00	0,00	0,00	0,00	0,00	40 923,69	
2158	Autres inst.,matériel,outil. techniques	0,00	0,00	0,00	0,00	0,00	0,00	0,00	
2181	Install. générales, agencements	0,00	0,00	0,00	0,00	0,00	0,00	11 302,20	
21838	Autre matériel informatique	0,00	0,00	0,00	0,00	0,00	0,00	0,00	
2312	Agencements et aménagements de terrains	0,00	0,00	0,00	0,00	0,00	0,00	0,00	
2313	Constructions	0,00	0,00	0,00	0,00	0,00	0,00	0,00	
2315	Install., matériel et outill. technique	0,00	0,00	0,00	0,00	0,00	0,00	0,00	
2324	Subventions d'équipements versées	0,00	0,00	0,00	0,00	0,00	0,00	0,00	
238	Avances commandes immo corporelles	0,00	0,00	0,00	0,00	0,00	0,00	0,00	
4581	Dépenses	0,00	0,00	0,00	0,00	0,00	0,00	0,00	
RECETTES		0,00	0,00	0,00	0,00	0,00	0,00	0,00	
1311	Subv. transf. Etat et établ. nationaux	0,00	0,00	0,00	0,00	0,00	0,00	0,00	
1321	Subv. non transf. Etat, établ. nationaux	0,00	0,00	0,00	0,00	0,00	0,00	0,00	
1322	Subv. non transf. Régions	0,00	0,00	0,00	0,00	0,00	0,00	0,00	

Article / compte nature (1)	Libellé	70 Services communs	71 Actions transversales	72 Actions déchets et propreté urbaine					
				720 Services communs collecte et propreté	721 Collecte et traitement des déchets			722 Propreté urbaine	
					7211 Actions prévention et sensibilisation	7212 Collecte des déchets	7213 Tri, valorisation, traitement déchets	7221 Actions prévention et sensibilisation	7222 Action propreté urbaine et nettoiemnt
1323	Subv. non transf. Départements	0,00	0,00	0,00	0,00	0,00	0,00	0,00	0,00
1328	Autres subventions d'équip. non transf.	0,00	0,00	0,00	0,00	0,00	0,00	0,00	0,00
2315	Install., matériel et outill. technique	0,00	0,00	0,00	0,00	0,00	0,00	0,00	0,00
237	Avances commandes immo incorporelles	0,00	0,00	0,00	0,00	0,00	0,00	0,00	0,00

(1) Détailler conformément au plan de comptes.

IV – ANNEXES	IV
A – PRESENTATION CROISEE – SECTION D'INVESTISSEMENT – PRESENTATION DETAILLEE	A1.907

FONCTION 7 – Environnement (suite 1)

Article / compte nature (1)	Libellé	73 Actions en matière de gestion des eaux					74 Politique de l'air
		731 Politique de l'eau	732 Eau potable	733 Assainissement	734 Eaux pluviales	735 Lutte contre les inondations	
DEPENSES		258 722,51	114 838,63	0,00	17 006 933,76	506 529,88	0,00
2031	Frais d'études	108 977,70	0,00	0,00	247 123,81	112 105,93	0,00
204113	Subv. Etat : Projet infrastructure	0,00	0,00	0,00	0,00	0,00	0,00
2041411	Subv. Cne GFP : Bien mobilier, matériel	0,00	0,00	0,00	8 127,29	0,00	0,00
2041412	Subv. Cne GFP : Bâtiments, installations	0,00	0,00	0,00	0,00	0,00	0,00
20415332	ADM : Bâtiments, installations	0,00	0,00	0,00	0,00	0,00	0,00
2041722	SNCF Réseau : Bâtiments, installations	0,00	0,00	0,00	0,00	0,00	0,00
20422	Privé : Bâtiments, installations	0,00	0,00	0,00	0,00	0,00	0,00
2051	Concessions, droits similaires	125 407,67	0,00	0,00	0,00	0,00	0,00
2111	Terrains nus	0,00	0,00	0,00	389 346,28	0,00	0,00
2115	Terrains bâtis	0,00	0,00	0,00	6 755,11	0,00	0,00
2121	Plantations d'arbres et d'arbustes	0,00	0,00	0,00	0,00	0,00	0,00
21318	Autres bâtiments publics	0,00	0,00	0,00	0,00	0,00	0,00
21351	Bâtiments publics	0,00	0,00	0,00	0,00	0,00	0,00
2138	Autres constructions	0,00	0,00	0,00	0,00	0,00	0,00
215731	Matériel roulant	0,00	0,00	0,00	0,00	0,00	0,00
215738	Autre matériel et outillage de voirie	0,00	0,00	0,00	0,00	0,00	0,00
21578	Autre matériel technique	0,00	0,00	0,00	0,00	0,00	0,00
2158	Autres inst.,matériel,outil. techniques	0,00	14 653,44	0,00	0,00	0,00	0,00
2181	Install. générales, agencements	0,00	0,00	0,00	0,00	0,00	0,00
21838	Autre matériel informatique	24 337,14	0,00	0,00	0,00	0,00	0,00
2312	Agencements et aménagements de terrains	0,00	0,00	0,00	31 270,08	394 423,95	0,00
2313	Constructions	0,00	0,00	0,00	93 535,72	0,00	0,00
2315	Install., matériel et outill. technique	0,00	9 185,19	0,00	15 788 801,33	0,00	0,00
2324	Subventions d'équipements versées	0,00	0,00	0,00	0,00	0,00	0,00
238	Avances commandes immo corporelles	0,00	0,00	0,00	441 974,14	0,00	0,00
4581	Dépenses	0,00	91 000,00	0,00	0,00	0,00	0,00
RECETTES		0,00	72 800,00	0,00	294 159,59	739 636,28	0,00
1311	Subv. transf. Etat et établ. nationaux	0,00	72 800,00	0,00	0,00	0,00	0,00
1321	Subv. non transf. Etat, établ. nationaux	0,00	0,00	0,00	0,00	0,00	0,00
1322	Subv. non transf. Régions	0,00	0,00	0,00	294 132,84	739 636,28	0,00
1323	Subv. non transf. Départements	0,00	0,00	0,00	0,00	0,00	0,00
1328	Autres subventions d'équip. non transf.	0,00	0,00	0,00	0,00	0,00	0,00

Article / compte nature (1)	Libellé	73 Actions en matière de gestion des eaux					74 Politique de l'air
		731 Politique de l'eau	732 Eau potable	733 Assainissement	734 Eaux pluviales	735 Lutte contre les inondations	
2315	Install., matériel et outill. technique	0,00	0,00	0,00	26,75	0,00	0,00
237	Avances commandes immo incorporelles	0,00	0,00	0,00	0,00	0,00	0,00

(1) Détailler conformément au plan de comptes.

IV – ANNEXES	IV
A – PRESENTATION CROISEE – SECTION D'INVESTISSEMENT – PRESENTATION DETAILLEE	A1.907

FONCTION 7 – Environnement (suite 2)

Article / compte nature (1)	Libellé	75 Politique de l'énergie					76 Préserv. patrim. naturel,risques techno.	77 Environnement infrastructures transports	78 Autres actions	TOTAL DU CHAPITRE
		751 Réseaux de chaleur et de froid	752 Energie photovoltaïque	753 Energie éolienne	754 Energie hydraulique	758 Autres actions				
DEPENSES		206 485,42	0,00	0,00	0,00	22 800,00	3 373 248,41	125 000,00	0,00	22 407 129,25
2031	Frais d'études	206 485,42	0,00	0,00	0,00	22 800,00	401 355,81	0,00	0,00	1 180 381,56
204113	Subv. Etat : Projet infrastructure	0,00	0,00	0,00	0,00	0,00	0,00	125 000,00	0,00	125 000,00
2041411	Subv. Cne GFP : Bien mobilier, matériel	0,00	0,00	0,00	0,00	0,00	0,00	0,00	0,00	8 127,29
2041412	Subv. Cne GFP : Bâtiments, installations	0,00	0,00	0,00	0,00	0,00	891 910,64	0,00	0,00	891 910,64
20415332	ADM : Bâtiments, installations	0,00	0,00	0,00	0,00	0,00	26 600,00	0,00	0,00	26 600,00
2041722	SNCF Réseau : Bâtiments, installations	0,00	0,00	0,00	0,00	0,00	314 500,48	0,00	0,00	314 500,48
20422	Privé : Bâtiments, installations	0,00	0,00	0,00	0,00	0,00	718 159,67	0,00	0,00	718 159,67
2051	Concessions, droits similaires	0,00	0,00	0,00	0,00	0,00	0,00	0,00	0,00	125 407,67
2111	Terrains nus	0,00	0,00	0,00	0,00	0,00	25 286,00	0,00	0,00	414 632,28
2115	Terrains bâtis	0,00	0,00	0,00	0,00	0,00	233 279,06	0,00	0,00	240 034,17
2121	Plantations d'arbres et d'arbustes	0,00	0,00	0,00	0,00	0,00	7 950,96	0,00	0,00	7 950,96
21318	Autres bâtiments publics	0,00	0,00	0,00	0,00	0,00	0,00	0,00	0,00	107 564,23
21351	Bâtiments publics	0,00	0,00	0,00	0,00	0,00	0,00	0,00	0,00	2 481,25
2138	Autres constructions	0,00	0,00	0,00	0,00	0,00	0,00	0,00	0,00	232 369,23
215731	Matériel roulant	0,00	0,00	0,00	0,00	0,00	0,00	0,00	0,00	300 026,63
215738	Autre matériel et outillage de voirie	0,00	0,00	0,00	0,00	0,00	0,00	0,00	0,00	16 370,52
21578	Autre matériel technique	0,00	0,00	0,00	0,00	0,00	0,00	0,00	0,00	40 923,69
2158	Autres inst.,matériel,outil. techniques	0,00	0,00	0,00	0,00	0,00	63 565,53	0,00	0,00	78 218,97
2181	Install. générales, agencements	0,00	0,00	0,00	0,00	0,00	0,00	0,00	0,00	11 302,20
21838	Autre matériel informatique	0,00	0,00	0,00	0,00	0,00	0,00	0,00	0,00	24 337,14
2312	Agencements et aménagements de terrains	0,00	0,00	0,00	0,00	0,00	77 136,28	0,00	0,00	502 830,31
2313	Constructions	0,00	0,00	0,00	0,00	0,00	0,00	0,00	0,00	93 535,72
2315	Install., matériel et outill. technique	0,00	0,00	0,00	0,00	0,00	466 619,48	0,00	0,00	16 264 606,00
2324	Subventions d'équipements versées	0,00	0,00	0,00	0,00	0,00	146 884,50	0,00	0,00	146 884,50
238	Avances commandes immo corporelles	0,00	0,00	0,00	0,00	0,00	0,00	0,00	0,00	441 974,14
4581	Dépenses	0,00	0,00	0,00	0,00	0,00	0,00	0,00	0,00	91 000,00
RECETTES		0,00	0,00	0,00	0,00	0,00	243 228,70	0,00	15 608,33	1 365 432,90
1311	Subv. transf. Etat et établ. nationaux	0,00	0,00	0,00	0,00	0,00	0,00	0,00	0,00	72 800,00
1321	Subv. non transf. Etat, établ. nationaux	0,00	0,00	0,00	0,00	0,00	39 096,91	0,00	0,00	39 096,91
1322	Subv. non transf. Régions	0,00	0,00	0,00	0,00	0,00	0,00	0,00	0,00	1 033 769,12
1323	Subv. non transf. Départements	0,00	0,00	0,00	0,00	0,00	23 774,00	0,00	0,00	23 774,00
1328	Autres subventions d'équip. non transf.	0,00	0,00	0,00	0,00	0,00	180 357,79	0,00	0,00	180 357,79

Article / compte nature (1)	Libellé	75 Politique de l'énergie					76	77	78	TOTAL DU CHAPITRE
		751 Réseaux de chaleur et de froid	752 Energie photovoltaïque	753 Energie éolienne	754 Energie hydraulique	758 Autres actions	Préserv. patrim. naturel,risques techno.	Environnement infrastructures transports	Autres actions	
2315	Install., matériel et outill. technique	0,00	0,00	0,00	0,00	0,00	0,00	0,00	0,00	26,75
237	Avances commandes immo incorporelles	0,00	0,00	0,00	0,00	0,00	0,00	0,00	15 608,33	15 608,33

(1) Détailler conformément au plan de comptes.

IV – ANNEXES	IV
A – PRESENTATION CROISEE – SECTION D'INVESTISSEMENT – PRESENTATION DETAILLEE	A1.908

FONCTION 8 – Transports

Article / compte nature (1)	Libellé	80 Services communs	81 Transports scolaires	82 Transports publics de voyageurs						
				820 Services communs	821 Transport sur route	822 Transport ferroviaire	823 Transport fluvial	824 Transport maritime	825 Transport aérien	828 Autres transports
DEPENSES		0,00	0,00	488 017,96	0,00	0,00	0,00	0,00	0,00	0,00
1328	Autres subventions d'équip. non transf.	0,00	0,00	0,00	0,00	0,00	0,00	0,00	0,00	0,00
1348	Autres fonds non transférables	0,00	0,00	0,00	0,00	0,00	0,00	0,00	0,00	0,00
2031	Frais d'études	0,00	0,00	0,00	0,00	0,00	0,00	0,00	0,00	0,00
204113	Subv. Etat : Projet infrastructure	0,00	0,00	0,00	0,00	0,00	0,00	0,00	0,00	0,00
2041411	Subv. Cne GFP : Bien mobilier, matériel	0,00	0,00	0,00	0,00	0,00	0,00	0,00	0,00	0,00
2041412	Subv. Cne GFP : Bâtiments, installations	0,00	0,00	0,00	0,00	0,00	0,00	0,00	0,00	0,00
20415342	IC : Bâtiments, installations	0,00	0,00	488 017,96	0,00	0,00	0,00	0,00	0,00	0,00
2041582	Autres grpts - Bâtiments et installat°	0,00	0,00	0,00	0,00	0,00	0,00	0,00	0,00	0,00
2041721	SNCF Réseau : Bien mobilier, matériel	0,00	0,00	0,00	0,00	0,00	0,00	0,00	0,00	0,00
2041722	SNCF Réseau : Bâtiments, installations	0,00	0,00	0,00	0,00	0,00	0,00	0,00	0,00	0,00
2041723	SNCF Réseau : Projet infrastructure	0,00	0,00	0,00	0,00	0,00	0,00	0,00	0,00	0,00
204183	Autres org pub-Proj infrastruct int nat.	0,00	0,00	0,00	0,00	0,00	0,00	0,00	0,00	0,00
20421	Privé : Bien mobilier, matériel	0,00	0,00	0,00	0,00	0,00	0,00	0,00	0,00	0,00
20422	Privé : Bâtiments, installations	0,00	0,00	0,00	0,00	0,00	0,00	0,00	0,00	0,00
2051	Concessions, droits similaires	0,00	0,00	0,00	0,00	0,00	0,00	0,00	0,00	0,00
2111	Terrains nus	0,00	0,00	0,00	0,00	0,00	0,00	0,00	0,00	0,00
2112	Terrains de voirie	0,00	0,00	0,00	0,00	0,00	0,00	0,00	0,00	0,00
2115	Terrains bâtis	0,00	0,00	0,00	0,00	0,00	0,00	0,00	0,00	0,00
21318	Autres bâtiments publics	0,00	0,00	0,00	0,00	0,00	0,00	0,00	0,00	0,00
21351	Bâtiments publics	0,00	0,00	0,00	0,00	0,00	0,00	0,00	0,00	0,00
2138	Autres constructions	0,00	0,00	0,00	0,00	0,00	0,00	0,00	0,00	0,00
2152	Installations de voirie	0,00	0,00	0,00	0,00	0,00	0,00	0,00	0,00	0,00
215731	Matériel roulant	0,00	0,00	0,00	0,00	0,00	0,00	0,00	0,00	0,00
215738	Autre matériel et outillage de voirie	0,00	0,00	0,00	0,00	0,00	0,00	0,00	0,00	0,00
21578	Autre matériel technique	0,00	0,00	0,00	0,00	0,00	0,00	0,00	0,00	0,00
2158	Autres inst.,matériel,outil. techniques	0,00	0,00	0,00	0,00	0,00	0,00	0,00	0,00	0,00
21838	Autre matériel informatique	0,00	0,00	0,00	0,00	0,00	0,00	0,00	0,00	0,00
2188	Autres immobilisations corporelles	0,00	0,00	0,00	0,00	0,00	0,00	0,00	0,00	0,00
2312	Agencements et aménagements de terrains	0,00	0,00	0,00	0,00	0,00	0,00	0,00	0,00	0,00
2313	Constructions	0,00	0,00	0,00	0,00	0,00	0,00	0,00	0,00	0,00
2315	Install., matériel et outill. technique	0,00	0,00	0,00	0,00	0,00	0,00	0,00	0,00	0,00
2324	Subventions d'équipements versées	0,00	0,00	0,00	0,00	0,00	0,00	0,00	0,00	0,00
238	Avances commandes immo corporelles	0,00	0,00	0,00	0,00	0,00	0,00	0,00	0,00	0,00

Article / compte nature (1)	Libellé	80 Services communs	81 Transports scolaires	82 Transports publics de voyageurs						
				820 Services communs	821 Transport sur route	822 Transport ferroviaire	823 Transport fluvial	824 Transport maritime	825 Transport aérien	828 Autres transports
2764	Créances/particuliers, pers. droit privé	0,00	0,00	0,00	0,00	0,00	0,00	0,00	0,00	0,00
RECETTES		0,00	0,00	0,00	0,00	0,00	0,00	0,00	0,00	0,00
1321	Subv. non transf. Etat, établ. nationaux	0,00	0,00	0,00	0,00	0,00	0,00	0,00	0,00	0,00
1322	Subv. non transf. Régions	0,00	0,00	0,00	0,00	0,00	0,00	0,00	0,00	0,00
13241	Subv. non transf. Commune membre du GFP	0,00	0,00	0,00	0,00	0,00	0,00	0,00	0,00	0,00
13272	Subv. non transf. FEDER	0,00	0,00	0,00	0,00	0,00	0,00	0,00	0,00	0,00
1328	Autres subventions d'équip. non transf.	0,00	0,00	0,00	0,00	0,00	0,00	0,00	0,00	0,00
1348	Autres fonds non transférables	0,00	0,00	0,00	0,00	0,00	0,00	0,00	0,00	0,00
2031	Frais d'études	0,00	0,00	0,00	0,00	0,00	0,00	0,00	0,00	0,00
2041582	Autres grpts - Bâtiments et installat°	0,00	0,00	0,00	0,00	0,00	0,00	0,00	0,00	0,00
2041722	SNCF Réseau : Bâtiments, installations	0,00	0,00	0,00	0,00	0,00	0,00	0,00	0,00	0,00
2315	Install., matériel et outill. technique	0,00	0,00	0,00	0,00	0,00	0,00	0,00	0,00	0,00
238	Avances commandes immo corporelles	0,00	0,00	0,00	0,00	0,00	0,00	0,00	0,00	0,00

(1) Détailler conformément au plan de comptes.

IV – ANNEXES	IV
A – PRESENTATION CROISEE – SECTION D'INVESTISSEMENT – PRESENTATION DETAILLEE	A1.908

FONCTION 8 – Transports (suite 1)

Article / compte nature (1)	Libellé	83						
		Transports de marchandises						
		830	831	832	833	834	835	838
		Services communs	Fret routier	Fret ferroviaire	Fret fluvial	Fret maritime	Fret aérien	Autres transports
	DEPENSES	0,00	0,00	0,00	0,00	0,00	0,00	0,00
1328	Autres subventions d'équip. non transf.	0,00	0,00	0,00	0,00	0,00	0,00	0,00
1348	Autres fonds non transférables	0,00	0,00	0,00	0,00	0,00	0,00	0,00
2031	Frais d'études	0,00	0,00	0,00	0,00	0,00	0,00	0,00
204113	Subv. Etat : Projet infrastructure	0,00	0,00	0,00	0,00	0,00	0,00	0,00
2041411	Subv. Cne GFP : Bien mobilier, matériel	0,00	0,00	0,00	0,00	0,00	0,00	0,00
2041412	Subv. Cne GFP : Bâtiments, installations	0,00	0,00	0,00	0,00	0,00	0,00	0,00
20415342	IC : Bâtiments, installations	0,00	0,00	0,00	0,00	0,00	0,00	0,00
2041582	Autres grpts - Bâtiments et installat°	0,00	0,00	0,00	0,00	0,00	0,00	0,00
2041721	SNCF Réseau : Bien mobilier, matériel	0,00	0,00	0,00	0,00	0,00	0,00	0,00
2041722	SNCF Réseau : Bâtiments, installations	0,00	0,00	0,00	0,00	0,00	0,00	0,00
2041723	SNCF Réseau : Projet infrastructure	0,00	0,00	0,00	0,00	0,00	0,00	0,00
204183	Autres org pub-Proj infrastruct int nat.	0,00	0,00	0,00	0,00	0,00	0,00	0,00
20421	Privé : Bien mobilier, matériel	0,00	0,00	0,00	0,00	0,00	0,00	0,00
20422	Privé : Bâtiments, installations	0,00	0,00	0,00	0,00	0,00	0,00	0,00
2051	Concessions, droits similaires	0,00	0,00	0,00	0,00	0,00	0,00	0,00
2111	Terrains nus	0,00	0,00	0,00	0,00	0,00	0,00	0,00
2112	Terrains de voirie	0,00	0,00	0,00	0,00	0,00	0,00	0,00
2115	Terrains bâtis	0,00	0,00	0,00	0,00	0,00	0,00	0,00
21318	Autres bâtiments publics	0,00	0,00	0,00	0,00	0,00	0,00	0,00
21351	Bâtiments publics	0,00	0,00	0,00	0,00	0,00	0,00	0,00
2138	Autres constructions	0,00	0,00	0,00	0,00	0,00	0,00	0,00
2152	Installations de voirie	0,00	0,00	0,00	0,00	0,00	0,00	0,00
215731	Matériel roulant	0,00	0,00	0,00	0,00	0,00	0,00	0,00
215738	Autre matériel et outillage de voirie	0,00	0,00	0,00	0,00	0,00	0,00	0,00
21578	Autre matériel technique	0,00	0,00	0,00	0,00	0,00	0,00	0,00
2158	Autres inst.,matériel,outil. techniques	0,00	0,00	0,00	0,00	0,00	0,00	0,00
21838	Autre matériel informatique	0,00	0,00	0,00	0,00	0,00	0,00	0,00
2188	Autres immobilisations corporelles	0,00	0,00	0,00	0,00	0,00	0,00	0,00
2312	Agencements et aménagements de terrains	0,00	0,00	0,00	0,00	0,00	0,00	0,00
2313	Constructions	0,00	0,00	0,00	0,00	0,00	0,00	0,00
2315	Install., matériel et outill. technique	0,00	0,00	0,00	0,00	0,00	0,00	0,00
2324	Subventions d'équipements versées	0,00	0,00	0,00	0,00	0,00	0,00	0,00
238	Avances commandes immo corporelles	0,00	0,00	0,00	0,00	0,00	0,00	0,00

Article / compte nature (1)	Libellé	83						
		Transports de marchandises						
		830	831	832	833	834	835	838
		Services communs	Fret routier	Fret ferroviaire	Fret fluvial	Fret maritime	Fret aérien	Autres transports
2764	Créances/particuliers, pers. droit privé	0,00	0,00	0,00	0,00	0,00	0,00	0,00
RECETTES		0,00	0,00	0,00	0,00	0,00	0,00	0,00
1321	Subv. non transf. Etat, établ. nationaux	0,00	0,00	0,00	0,00	0,00	0,00	0,00
1322	Subv. non transf. Régions	0,00	0,00	0,00	0,00	0,00	0,00	0,00
13241	Subv. non transf. Commune membre du GFP	0,00	0,00	0,00	0,00	0,00	0,00	0,00
13272	Subv. non transf. FEDER	0,00	0,00	0,00	0,00	0,00	0,00	0,00
1328	Autres subventions d'équip. non transf.	0,00	0,00	0,00	0,00	0,00	0,00	0,00
1348	Autres fonds non transférables	0,00	0,00	0,00	0,00	0,00	0,00	0,00
2031	Frais d'études	0,00	0,00	0,00	0,00	0,00	0,00	0,00
2041582	Autres grpts - Bâtiments et installat°	0,00	0,00	0,00	0,00	0,00	0,00	0,00
2041722	SNCF Réseau : Bâtiments, installations	0,00	0,00	0,00	0,00	0,00	0,00	0,00
2315	Install., matériel et outill. technique	0,00	0,00	0,00	0,00	0,00	0,00	0,00
238	Avances commandes immo corporelles	0,00	0,00	0,00	0,00	0,00	0,00	0,00

(1) Détailler conformément au plan de comptes.

IV – ANNEXES	IV
A – PRESENTATION CROISEE – SECTION D'INVESTISSEMENT – PRESENTATION DETAILLEE	A1.908

FONCTION 8 – Transports (suite 2)

Article / compte nature (1)	Libellé	84 Voirie							
		841 Voirie nationale	842 Voirie régionale	843 Voirie départementale	844 Voirie métropolitaine	845 Voirie communale	846 Viabilité hivernale et aléas climatiques	847 Equipements de voirie	849 Sécurité routière
DEPENSES		14 500 000,00	0,00	0,00	122 814 415,28	0,00	0,00	6 214 796,28	0,00
1328	Autres subventions d'équip. non transf.	0,00	0,00	0,00	84 366,07	0,00	0,00	0,00	0,00
1348	Autres fonds non transférables	0,00	0,00	0,00	3 026 322,57	0,00	0,00	0,00	0,00
2031	Frais d'études	0,00	0,00	0,00	2 992 942,50	0,00	0,00	207 707,41	0,00
204113	Subv. Etat : Projet infrastructure	14 000 000,00	0,00	0,00	0,00	0,00	0,00	0,00	0,00
2041411	Subv. Cne GFP : Bien mobilier, matériel	0,00	0,00	0,00	0,00	0,00	0,00	83 760,32	0,00
2041412	Subv. Cne GFP : Bâtiments, installations	0,00	0,00	0,00	211 482,46	0,00	0,00	0,00	0,00
20415342	IC : Bâtiments, installations	0,00	0,00	0,00	0,00	0,00	0,00	0,00	0,00
2041582	Autres grpts - Bâtiments et installat°	0,00	0,00	0,00	577 900,80	0,00	0,00	0,00	0,00
2041721	SNCF Réseau : Bien mobilier, matériel	0,00	0,00	0,00	61 600,00	0,00	0,00	0,00	0,00
2041722	SNCF Réseau : Bâtiments, installations	0,00	0,00	0,00	864 500,00	0,00	0,00	0,00	0,00
2041723	SNCF Réseau : Projet infrastructure	0,00	0,00	0,00	0,00	0,00	0,00	0,00	0,00
204183	Autres org pub-Proj infrastruct int nat.	500 000,00	0,00	0,00	0,00	0,00	0,00	0,00	0,00
20421	Privé : Bien mobilier, matériel	0,00	0,00	0,00	44 069,50	0,00	0,00	0,00	0,00
20422	Privé : Bâtiments, installations	0,00	0,00	0,00	67 543,50	0,00	0,00	0,00	0,00
2051	Concessions, droits similaires	0,00	0,00	0,00	136,00	0,00	0,00	106 789,91	0,00
2111	Terrains nus	0,00	0,00	0,00	253 377,41	0,00	0,00	0,00	0,00
2112	Terrains de voirie	0,00	0,00	0,00	3 161 810,34	0,00	0,00	74 715,66	0,00
2115	Terrains bâtis	0,00	0,00	0,00	3 780 577,33	0,00	0,00	0,00	0,00
21318	Autres bâtiments publics	0,00	0,00	0,00	404 343,35	0,00	0,00	0,00	0,00
21351	Bâtiments publics	0,00	0,00	0,00	1 560,37	0,00	0,00	0,00	0,00
2138	Autres constructions	0,00	0,00	0,00	264 235,51	0,00	0,00	0,00	0,00
2152	Installations de voirie	0,00	0,00	0,00	12 175,72	0,00	0,00	0,00	0,00
215731	Matériel roulant	0,00	0,00	0,00	1 059 573,02	0,00	0,00	145 704,11	0,00
215738	Autre matériel et outillage de voirie	0,00	0,00	0,00	128 214,20	0,00	0,00	18 131,88	0,00
21578	Autre matériel technique	0,00	0,00	0,00	153 060,25	0,00	0,00	0,00	0,00
2158	Autres inst.,matériel,outil. techniques	0,00	0,00	0,00	138 195,21	0,00	0,00	0,00	0,00
21838	Autre matériel informatique	0,00	0,00	0,00	13 597,50	0,00	0,00	83 851,21	0,00
2188	Autres immobilisations corporelles	0,00	0,00	0,00	12 086,63	0,00	0,00	0,00	0,00
2312	Agencements et aménagements de terrains	0,00	0,00	0,00	927 403,39	0,00	0,00	0,00	0,00
2313	Constructions	0,00	0,00	0,00	261 339,90	0,00	0,00	200,08	0,00
2315	Install., matériel et outill. technique	0,00	0,00	0,00	94 595 111,36	0,00	0,00	5 493 935,70	0,00
2324	Subventions d'équipements versées	0,00	0,00	0,00	178 974,00	0,00	0,00	0,00	0,00

Article / compte nature (1)	Libellé	84 Voirie							
		841 Voirie nationale	842 Voirie régionale	843 Voirie départementale	844 Voirie métropolitaine	845 Voirie communale	846 Viabilité hivernale et aléas climatiques	847 Equipements de voirie	849 Sécurité routière
238	Avances commandes immo corporelles	0,00	0,00	0,00	4 037 916,39	0,00	0,00	0,00	0,00
2764	Créances/particuliers, pers. droit privé	0,00	0,00	0,00	5 500 000,00	0,00	0,00	0,00	0,00
	RECETTES	0,00	0,00	0,00	3 992 502,72	0,00	0,00	117 139,17	0,00
1321	Subv. non transf. Etat, établ. nationaux	0,00	0,00	0,00	458 384,05	0,00	0,00	0,00	0,00
1322	Subv. non transf. Régions	0,00	0,00	0,00	99 832,49	0,00	0,00	0,00	0,00
13241	Subv. non transf. Commune membre du GFP	0,00	0,00	0,00	172 749,80	0,00	0,00	22 454,03	0,00
13272	Subv. non transf. FEDER	0,00	0,00	0,00	442 520,23	0,00	0,00	0,00	0,00
1328	Autres subventions d'équip. non transf.	0,00	0,00	0,00	1 593 003,86	0,00	0,00	92 305,81	0,00
1348	Autres fonds non transférables	0,00	0,00	0,00	271 503,00	0,00	0,00	0,00	0,00
2031	Frais d'études	0,00	0,00	0,00	19 312,45	0,00	0,00	0,00	0,00
2041582	Autres grpts - Bâtiments et installat°	0,00	0,00	0,00	39 231,00	0,00	0,00	0,00	0,00
2041722	SNCF Réseau : Bâtiments, installations	0,00	0,00	0,00	482 000,81	0,00	0,00	0,00	0,00
2315	Install., matériel et outill. technique	0,00	0,00	0,00	74 703,67	0,00	0,00	2 379,33	0,00
238	Avances commandes immo corporelles	0,00	0,00	0,00	339 261,36	0,00	0,00	0,00	0,00

(1) Détailler conformément au plan de comptes.

IV – ANNEXES	IV
A – PRESENTATION CROISEE – SECTION D'INVESTISSEMENT – PRESENTATION DETAILLEE	A1.908

FONCTION 8 – Transports (suite 3)

Article / compte nature (1)	Libellé	85 Infrastructures					86 Liaisons multimodales	87 Circulations douces	89 Sécurité	TOTAL DU CHAPITRE
		851 Gares, autres infrastructures routières	852 Gares et autres infrastructures ferrov.	853 Haltes, autres infrastructures fluviales	854 Ports, autres infrastructures portuaires	855 Aéroports et autres infrastructures				
DEPENSES		0,00	283 778,67	860 263,45	0,00	0,00	166 896,14	0,00	0,00	145 328 167,78
1328	Autres subventions d'équip. non transf.	0,00	0,00	0,00	0,00	0,00	0,00	0,00	0,00	84 366,07
1348	Autres fonds non transférables	0,00	0,00	0,00	0,00	0,00	0,00	0,00	0,00	3 026 322,57
2031	Frais d'études	0,00	5 828,82	53 453,19	0,00	0,00	0,00	0,00	0,00	3 259 931,92
204113	Subv. Etat : Projet infrastructure	0,00	0,00	0,00	0,00	0,00	0,00	0,00	0,00	14 000 000,00
2041411	Subv. Cne GFP : Bien mobilier, matériel	0,00	0,00	0,00	0,00	0,00	0,00	0,00	0,00	83 760,32
2041412	Subv. Cne GFP : Bâtiments, installations	0,00	0,00	0,00	0,00	0,00	0,00	0,00	0,00	211 482,46
20415342	IC : Bâtiments, installations	0,00	0,00	0,00	0,00	0,00	0,00	0,00	0,00	488 017,96
2041582	Autres grpts - Bâtiments et installat°	0,00	0,00	0,00	0,00	0,00	0,00	0,00	0,00	577 900,80
2041721	SNCF Réseau : Bien mobilier, matériel	0,00	0,00	0,00	0,00	0,00	0,00	0,00	0,00	61 600,00
2041722	SNCF Réseau : Bâtiments, installations	0,00	0,00	0,00	0,00	0,00	156 688,44	0,00	0,00	1 021 188,44
2041723	SNCF Réseau : Projet infrastructure	0,00	212 500,00	0,00	0,00	0,00	0,00	0,00	0,00	212 500,00
204183	Autres org pub-Proj infrastruct int nat.	0,00	0,00	0,00	0,00	0,00	0,00	0,00	0,00	500 000,00
20421	Privé : Bien mobilier, matériel	0,00	0,00	0,00	0,00	0,00	6 402,80	0,00	0,00	50 472,30
20422	Privé : Bâtiments, installations	0,00	0,00	0,00	0,00	0,00	0,00	0,00	0,00	67 543,50
2051	Concessions, droits similaires	0,00	0,00	0,00	0,00	0,00	0,00	0,00	0,00	106 925,91
2111	Terrains nus	0,00	0,00	0,00	0,00	0,00	0,00	0,00	0,00	253 377,41
2112	Terrains de voirie	0,00	0,00	0,00	0,00	0,00	0,00	0,00	0,00	3 236 526,00
2115	Terrains bâtis	0,00	0,00	0,00	0,00	0,00	0,00	0,00	0,00	3 780 577,33
21318	Autres bâtiments publics	0,00	0,00	0,00	0,00	0,00	0,00	0,00	0,00	404 343,35
21351	Bâtiments publics	0,00	0,00	0,00	0,00	0,00	0,00	0,00	0,00	1 560,37
2138	Autres constructions	0,00	0,00	0,00	0,00	0,00	0,00	0,00	0,00	264 235,51
2152	Installations de voirie	0,00	0,00	0,00	0,00	0,00	0,00	0,00	0,00	12 175,72
215731	Matériel roulant	0,00	0,00	0,00	0,00	0,00	0,00	0,00	0,00	1 205 277,13
215738	Autre matériel et outillage de voirie	0,00	0,00	0,00	0,00	0,00	0,00	0,00	0,00	146 346,08
21578	Autre matériel technique	0,00	0,00	0,00	0,00	0,00	0,00	0,00	0,00	153 060,25
2158	Autres inst.,matériel,outil. techniques	0,00	0,00	0,00	0,00	0,00	0,00	0,00	0,00	138 195,21
21838	Autre matériel informatique	0,00	0,00	0,00	0,00	0,00	0,00	0,00	0,00	97 448,71
2188	Autres immobilisations corporelles	0,00	0,00	0,00	0,00	0,00	0,00	0,00	0,00	12 086,63
2312	Agencements et aménagements de terrains	0,00	0,00	0,00	0,00	0,00	0,00	0,00	0,00	927 403,39
2313	Constructions	0,00	65 449,85	244 001,48	0,00	0,00	0,00	0,00	0,00	570 991,31
2315	Install., matériel et outill. technique	0,00	0,00	562 808,78	0,00	0,00	3 804,90	0,00	0,00	100 655 660,74

Article / compte nature (1)	Libellé	85 Infrastructures					86 Liaisons multimodales	87 Circulations douces	89 Sécurité	TOTAL DU CHAPITRE
		851 Gares, autres infrastructures routières	852 Gares et autres infrastructures ferrov.	853 Haltes, autres infrastructures fluviales	854 Ports, autres infrastructures portuaires	855 Aéroports et autres infrastructures				
2324	Subventions d'équipements versées	0,00	0,00	0,00	0,00	0,00	0,00	0,00	0,00	178 974,00
238	Avances commandes immo corporelles	0,00	0,00	0,00	0,00	0,00	0,00	0,00	0,00	4 037 916,39
2764	Créances/particuliers, pers. droit privé	0,00	0,00	0,00	0,00	0,00	0,00	0,00	0,00	5 500 000,00
RECETTES		0,00	0,00	383,10	0,00	0,00	0,00	0,00	0,00	4 110 024,99
1321	Subv. non transf. Etat, établ. nationaux	0,00	0,00	0,00	0,00	0,00	0,00	0,00	0,00	458 384,05
1322	Subv. non transf. Régions	0,00	0,00	0,00	0,00	0,00	0,00	0,00	0,00	99 832,49
13241	Subv. non transf. Commune membre du GFP	0,00	0,00	0,00	0,00	0,00	0,00	0,00	0,00	195 203,83
13272	Subv. non transf. FEDER	0,00	0,00	0,00	0,00	0,00	0,00	0,00	0,00	442 520,23
1328	Autres subventions d'équip. non transf.	0,00	0,00	0,00	0,00	0,00	0,00	0,00	0,00	1 685 309,67
1348	Autres fonds non transférables	0,00	0,00	0,00	0,00	0,00	0,00	0,00	0,00	271 503,00
2031	Frais d'études	0,00	0,00	0,00	0,00	0,00	0,00	0,00	0,00	19 312,45
2041582	Autres grpts - Bâtiments et installat°	0,00	0,00	0,00	0,00	0,00	0,00	0,00	0,00	39 231,00
2041722	SNCF Réseau : Bâtiments, installations	0,00	0,00	0,00	0,00	0,00	0,00	0,00	0,00	482 000,81
2315	Install., matériel et outill. technique	0,00	0,00	383,10	0,00	0,00	0,00	0,00	0,00	77 466,10
238	Avances commandes immo corporelles	0,00	0,00	0,00	0,00	0,00	0,00	0,00	0,00	339 261,36

(1) Détailler conformément au plan de comptes.

IV – ANNEXES	IV
A – PRESENTATION CROISEE – SECTION DE FONCTIONNEMENT – VUE D'ENSEMBLE	A2

Chapitre nature	Libellé	01 Opérations non ventilables	0 Services généraux (hors 01 et Gestion des fonds européens)	0-5 Gestion des fonds européens	1 Sécurité	2 Enseign., formation prof.,apprentissage	3 Cult., vie soc., jeun., sports, loisirs	4 Santé et action sociale (hors APA et RSA / Régularisation de RMI)	4-3 APA
DEPENSES		87 318 743,93	182 095 645,42	0,00	70 862 245,74	439 412,94	24 855 720,47	682 353,10	0,00
011	Charges à caractère général	103 821,85	66 336 577,10	0,00	8 456 814,02	319 916,60	3 496 117,94	175 979,85	0,00
012	Charges de personnel et frais assimilés	0,00	110 205 267,10	0,00	0,00	0,00	1 442 285,98	0,00	0,00
014	Atténuations de produits	61 176 837,68	0,00	0,00	0,00	0,00	0,00	0,00	0,00
65	Autres charges de gestion courante	2 202 397,20	5 541 801,22	0,00	62 405 431,72	119 496,34	2 798 286,64	506 373,25	0,00
6586	Frais fonctionnement des groupes d'élus	347 705,57	0,00	0,00	0,00	0,00	0,00	0,00	0,00
66	Charges financières	6 287 895,15	0,00	0,00	0,00	0,00	2 817 333,51	0,00	0,00
67	Charges spécifiques	86,48	12 000,00	0,00	0,00	0,00	14 301 696,40	0,00	0,00
68	Dotations aux provisions, dépréciations	17 200 000,00	0,00	0,00	0,00	0,00	0,00	0,00	0,00
RECETTES		710 154 273,44	24 072 816,35	0,00	2 496 125,00	33 086,76	20 635 318,40	4 080 540,00	0,00
013	Atténuations de charges	0,00	226 950,63	0,00	0,00	0,00	0,00	0,00	0,00
70	Prod. services, domaine, ventes diverses	0,00	17 851 185,90	0,00	250 000,00	0,00	10 076,45	0,00	0,00
73	Impôts et taxes	166 344 756,54	0,00	0,00	0,00	0,00	0,00	0,00	0,00
731	Fiscalité locale	349 645 939,76	0,00	0,00	0,00	0,00	0,00	0,00	0,00
74	Dotations et participations	191 222 117,00	3 377 096,62	0,00	243 000,00	2 808,00	3 500,00	4 078 750,00	0,00
75	Autres produits de gestion courante	62 427,39	2 108 446,38	0,00	2 003 125,00	20 640,48	20 621 741,95	1 790,00	0,00
76	Produits financiers	192 855,84	0,00	0,00	0,00	0,00	0,00	0,00	0,00
77	Produits spécifiques	0,00	509 136,82	0,00	0,00	9 638,28	0,00	0,00	0,00
78	Reprises amort., dépréciations, prov.	2 686 176,91	0,00	0,00	0,00	0,00	0,00	0,00	0,00

IV – ANNEXES	IV
A – PRESENTATION CROISEE – SECTION DE FONCTIONNEMENT – VUE D'ENSEMBLE (suite)	A2

Chapitre nature	Libellé	4-4 RSA / Régularisation de RMI	5 Aménagement des territoires et habitat	6 Action économique	7 Environnement	8 Transports	9 Fonction en réserve	TOTAL
DEPENSES		0,00	64 517 927,84	33 877 134,87	111 811 776,74	71 973 165,33		648 434 126,38
011	Charges à caractère général	0,00	8 123 862,00	2 677 940,90	38 850 769,47	26 896 302,25		155 438 101,98
012	Charges de personnel et frais assimilés	0,00	44 208 529,78	6 302 046,13	67 499 803,89	32 240 786,13		261 898 719,01
014	Atténuations de produits	0,00	0,00	0,00	0,00	0,00		61 176 837,68
65	Autres charges de gestion courante	0,00	12 185 536,06	24 895 347,84	5 459 643,38	12 828 872,22		128 943 185,87
6586	Frais fonctionnement des groupes d'élus	0,00	0,00	0,00	0,00	0,00		347 705,57
66	Charges financières	0,00	0,00	0,00	0,00	0,00		9 105 228,66
67	Charges spécifiques	0,00	0,00	1 800,00	1 560,00	7 204,73		14 324 347,61
68	Dotations aux provisions, dépréciations	0,00	0,00	0,00	0,00	0,00		17 200 000,00
RECETTES		0,00	12 307 008,58	1 496 290,80	46 750 925,26	17 286 467,26		839 312 851,85
013	Atténuations de charges	0,00	35 507,13	0,00	0,00	0,00		262 457,76
70	Prod. services, domaine, ventes diverses	0,00	177 034,90	1 150,00	43 500 504,77	8 244 171,02		70 034 123,04
73	Impôts et taxes	0,00	0,00	0,00	0,00	0,00		166 344 756,54
731	Fiscalité locale	0,00	0,00	0,00	0,00	0,00		349 645 939,76
74	Dotations et participations	0,00	24 152,98	571 745,70	337 169,60	6 499 146,96		206 359 486,86
75	Autres produits de gestion courante	0,00	485 334,82	923 395,10	2 910 935,37	2 536 917,04		31 674 753,53
76	Produits financiers	0,00	0,00	0,00	1 096,85	0,00		193 952,69
77	Produits spécifiques	0,00	11 584 978,75	0,00	1 218,67	6 232,24		12 111 204,76
78	Reprises amort., dépréciations, prov.	0,00	0,00	0,00	0,00	0,00		2 686 176,91

IV – ANNEXES

A – PRESENTATION CROISEE – SECTION DE FONCTIONNEMENT – PRESENTATION DETAILLEE

IV

A2.01

01 – OPERATIONS NON VENTILABLES

Article / compte nature (1)	Libellé	01 Opérations non ventilables
DEPENSES		236 794 887,78
627	Services bancaires et assimilés	103 821,85
6541	Créances admises en non-valeur	55 157,34
6542	Créances éteintes	12 289,57
657363	Subv. fonct. étab. à caract. adm.	1 894 868,50
6577	Remises gracieuses	1 350,00
6583	Int. moratoires et pénalités sur marchés	238 731,79
65861	Frais de personnel	331 642,62
65862	Matériel, équipement et fournitures	16 062,95
66111	Intérêts réglés à l'échéance	5 150 791,21
66112	Intérêts - Rattachement des ICNE	-337 845,00
6618	Intérêts des autres dettes	1 474 948,94
673	Titres annulés (sur exercices antérieurs)	86,48
675	Valeurs comptables immobilisations cédée	11 469 430,91
6761	Différences sur réalisations (positives)	3 675 986,19
6811	Dot. amort. immos incorporelles	129 201 890,96
68128	Dot. Amort. charges exception. différées	5 128 835,79
6815	Dot. prov. pour risques fonct. courant	17 200 000,00
7391118	Autres restit. dégrèv./contrib. directes	462 188,15
73918	Autres revers. et restit. / fisc. locale	1 294,90
739211	Attribution de compensation	16 416 040,00
739212	Dotation de solidarité communautaire	35 425 416,63
7392221	Fonds péréquation ress. com. et intercom	8 871 898,00
RECETTES		762 090 596,84
73111	Taxes foncières et d'habitation	247 595 115,00
73112	Cotisation sur la VAE	79 206 110,00
73113	Taxe sur les surfaces commerciales	12 445 053,00
73114	Imposition forf. sur entrep. réseaux	4 238 185,00
73118	Autres contributions directes	2 828 448,00
731721	Taxe de séjour	3 333 028,76
73211	Attribution de compensation	101 637 574,00
73221	FNGIR	63 627 895,00
7323	Revers. prél. / jeux et paris hippiques	84 207,48
7328	Autres fiscalités reversées	995 080,06
741124	Dotation d'intercommunalité des EPCI	28 572 752,00
741126	Dotation de compensation des EPCI	118 108 383,00
744	FCTVA	1 036 246,00
74718	Autres participations Etat	8 000,00
748312	D.C.R.T.P.	32 805 121,00
74832	Etat - Compensation CET (CVAE et CFE)	4 671 022,00
74833	Etat-Compens.exonération taxes foncières	74,00
74834	Etat-Compens.exonération taxe habitation	6 020 519,00
755	Dédits et pénalités perçus	267,82
7584	Recouvr./créances admises en non valeur	3 845,46

Bordeaux Métropole - 05-Budget Principal - CA - 2020

Article / compte nature (1)	Libellé	01 Opérations non ventilables
75888	Autres	58 314,11
761	Produits de participations	73 045,84
7688	Autres	119 810,00
7761	Différences sur réalisations (négatives)	3 132 545,24
777	Rec... subv inv transférées cpte résult	24 197 475,50
7815	Rep. prov. charges fonctionnt courant	2 618 730,00
7817	Rep. prov. dépréc. actifs circulants	67 446,91
791	Transferts de charges de fonctionnement	24 606 302,66

(1) Détailler conformément au plan de comptes.

IV – ANNEXES	IV
A – PRESENTATION CROISEE – SECTION DE FONCTIONNEMENT – PRESENTATION DETAILLEE	A2.930

FONCTION 0 – Services généraux

Article / compte nature (1)	Libellé	02 Administration générale							
		020 Admin. générale de la collectivité	021 Personnel non ventilé	022 Information, communication, publicité	023 Fêtes et cérémonies	024 Aide aux associations	025 Cimetières et pompes funèbres	026 Administration générale de l'Etat	028 Autres moyens généraux
DEPENSES		177 037 513,58	0,00	2 139 937,17	0,00	0,00	190 084,03	0,00	0,00
6042	Achats de prestations de services	144 079,27	0,00	0,00	0,00	0,00	0,00	0,00	0,00
60611	Eau et assainissement	582 593,46	0,00	0,00	0,00	0,00	54 649,27	0,00	0,00
60612	Energie - Electricité	1 726 016,40	0,00	0,00	0,00	0,00	0,00	0,00	0,00
60618	Autres fournitures non stockables	1 065,75	0,00	0,00	0,00	0,00	-67,06	0,00	0,00
60621	Combustibles	693 757,64	0,00	0,00	0,00	0,00	0,00	0,00	0,00
60622	Carburants	4 039 105,91	0,00	0,00	0,00	0,00	0,00	0,00	0,00
60628	Autres fournitures non stockées	204 911,32	0,00	0,00	0,00	0,00	11 415,11	0,00	0,00
60631	Fournitures d'entretien	478 549,43	0,00	0,00	0,00	0,00	0,00	0,00	0,00
60632	Fournitures de petit équipement	6 317 294,10	0,00	20 451,48	0,00	0,00	10 797,28	0,00	0,00
60636	Habillement et vêtements de travail	1 035 780,90	0,00	0,00	0,00	0,00	0,00	0,00	0,00
6064	Fournitures administratives	405 440,74	0,00	35 461,56	0,00	0,00	0,00	0,00	0,00
60661	Médicaments	536,12	0,00	0,00	0,00	0,00	0,00	0,00	0,00
60662	Vaccins et sérums	4 660,53	0,00	0,00	0,00	0,00	0,00	0,00	0,00
60668	Autres produits pharmaceutiques	6 967,18	0,00	0,00	0,00	0,00	0,00	0,00	0,00
6068	Autres matières et fournitures	8 232,74	0,00	0,00	0,00	0,00	0,00	0,00	0,00
611	Contrats de prestations de services	474 820,77	0,00	0,00	0,00	0,00	2 543,79	0,00	0,00
6132	Locations immobilières	3 566 280,77	0,00	0,00	0,00	0,00	0,00	0,00	0,00
61351	Matériel roulant	248 736,96	0,00	0,00	0,00	0,00	0,00	0,00	0,00
61358	Autres	2 187 564,65	0,00	0,00	0,00	0,00	6 887,39	0,00	0,00
614	Charges locatives et de copropriété	1 247 270,80	0,00	0,00	0,00	0,00	0,00	0,00	0,00
61521	Entretien terrains	276 372,66	0,00	0,00	0,00	0,00	0,00	0,00	0,00
615221	Entretien, réparations bâtiments publics	951 128,42	0,00	0,00	0,00	0,00	1 743,10	0,00	0,00
615231	Entretien, réparations voiries	0,00	0,00	0,00	0,00	0,00	1 276,99	0,00	0,00
61551	Entretien matériel roulant	667 588,08	0,00	0,00	0,00	0,00	0,00	0,00	0,00
61558	Entretien autres biens mobiliers	143 380,18	0,00	0,00	0,00	0,00	3 635,79	0,00	0,00
6156	Maintenance	15 786 301,05	0,00	0,00	0,00	0,00	5 256,44	0,00	0,00
6161	Multirisques	1 556 585,19	0,00	0,00	0,00	0,00	0,00	0,00	0,00
617	Etudes et recherches	469 654,78	0,00	0,00	0,00	0,00	0,00	0,00	0,00
6182	Documentation générale et technique	308 458,24	0,00	0,00	0,00	0,00	0,00	0,00	0,00
6184	Versements à des organismes de formation	1 607 693,71	0,00	0,00	0,00	0,00	0,00	0,00	0,00
6185	Frais de colloques et de séminaires	9 006,49	0,00	0,00	0,00	0,00	0,00	0,00	0,00
6188	Autres frais divers	484 418,19	0,00	0,00	0,00	0,00	0,00	0,00	0,00

Article / compte nature (1)	Libellé	02 Administration générale							
		020 Admin. générale de la collectivité	021 Personnel non ventilé	022 Information, communication, publicité	023 Fêtes et cérémonies	024 Aide aux associations	025 Cimetières et pompes funèbres	026 Administration générale de l'Etat	028 Autres moyens généraux
6218	Autre personnel extérieur	50 742,25	0,00	0,00	0,00	0,00	0,00	0,00	0,00
6225	Indemnités aux comptable et régisseurs	749,76	0,00	0,00	0,00	0,00	0,00	0,00	0,00
62268	Autres honoraires, conseils	1 447 023,78	0,00	75 276,00	0,00	0,00	0,00	0,00	0,00
6227	Frais d'actes et de contentieux	355 652,06	0,00	0,00	0,00	0,00	0,00	0,00	0,00
6228	Divers	90 027,07	0,00	313 324,68	0,00	0,00	0,00	0,00	0,00
6231	Annonces et insertions	369 981,51	0,00	266 006,49	0,00	0,00	0,00	0,00	0,00
6232	Fêtes et cérémonies	252 261,50	0,00	107 837,10	0,00	0,00	0,00	0,00	0,00
6233	Foires et expositions	0,00	0,00	27 678,27	0,00	0,00	0,00	0,00	0,00
6234	Réceptions	112 618,75	0,00	18 600,59	0,00	0,00	0,00	0,00	0,00
6236	Catalogues et imprimés	90 545,17	0,00	422 856,50	0,00	0,00	0,00	0,00	0,00
6238	Divers	43 656,00	0,00	671 520,89	0,00	0,00	0,00	0,00	0,00
6241	Transports de biens	28 009,42	0,00	0,00	0,00	0,00	0,00	0,00	0,00
6247	Transports collectifs	167 070,80	0,00	1 239,00	0,00	0,00	0,00	0,00	0,00
6251	Voyages, déplacements et missions	55 008,56	0,00	0,00	0,00	0,00	0,00	0,00	0,00
6255	Frais de déménagement	19 145,45	0,00	0,00	0,00	0,00	0,00	0,00	0,00
6261	Frais d'affranchissement	767 868,59	0,00	0,00	0,00	0,00	0,00	0,00	0,00
6262	Frais de télécommunications	3 480 615,45	0,00	0,00	0,00	0,00	0,00	0,00	0,00
627	Services bancaires et assimilés	0,00	0,00	0,00	0,00	0,00	187,74	0,00	0,00
6281	Concours divers (cotisations)	288 643,29	0,00	15 570,00	0,00	0,00	0,00	0,00	0,00
6282	Frais de gardiennage	505 673,48	0,00	0,00	0,00	0,00	0,00	0,00	0,00
6283	Frais de nettoyage des locaux	1 498 714,17	0,00	0,00	0,00	0,00	0,00	0,00	0,00
62875	Remb. frais aux communes membres du GFP	1 104 586,14	0,00	0,00	0,00	0,00	0,00	0,00	0,00
62878	Remb. frais à des tiers	0,00	0,00	0,00	0,00	0,00	0,00	0,00	0,00
6288	Autres services extérieurs	1 997 306,13	0,00	0,00	0,00	0,00	13 826,00	0,00	0,00
6331	Versement de transport	1 170 526,12	0,00	0,00	0,00	0,00	0,00	0,00	0,00
6332	Cotisations versées au F.N.A.L.	292 619,16	0,00	0,00	0,00	0,00	0,00	0,00	0,00
6336	Cotisations CNFPT et CDGFPT	496 373,33	0,00	0,00	0,00	0,00	0,00	0,00	0,00
63512	Taxes foncières	5 648 694,49	0,00	0,00	0,00	0,00	0,00	0,00	0,00
63513	Autres impôts locaux	17 221,00	0,00	0,00	0,00	0,00	0,00	0,00	0,00
6355	Taxes et impôts sur les véhicules	167 083,40	0,00	0,00	0,00	0,00	0,00	0,00	0,00
6358	Autres droits	660,23	0,00	0,00	0,00	0,00	0,00	0,00	0,00
637	Autres impôts, taxes (autres organismes)	0,00	0,00	194,00	0,00	0,00	0,00	0,00	0,00
64111	Rémunération principale titulaires	47 893 697,96	0,00	0,00	0,00	0,00	0,00	0,00	0,00
64112	SFT, indemnité de résidence	563 265,97	0,00	0,00	0,00	0,00	0,00	0,00	0,00
64113	NBI	515 649,44	0,00	0,00	0,00	0,00	0,00	0,00	0,00
64118	Autres indemnités	18 250 872,66	0,00	0,00	0,00	0,00	0,00	0,00	0,00
64131	Rémunérations	8 494 728,04	0,00	0,00	0,00	0,00	0,00	0,00	0,00
64132	SFT, indemnité de résidence	86 314,45	0,00	0,00	0,00	0,00	0,00	0,00	0,00
64136	Indemnités liées à la perte d'emploi	32 141,58	0,00	0,00	0,00	0,00	0,00	0,00	0,00

Article / compte nature (1)	Libellé	02 Administration générale							
		020 Admin. générale de la collectivité	021 Personnel non ventilé	022 Information, communication, publicité	023 Fêtes et cérémonies	024 Aide aux associations	025 Cimetières et pompes funèbres	026 Administration générale de l'Etat	028 Autres moyens généraux
64138	Primes et autres indemnités	3 365 496,60	0,00	0,00	0,00	0,00	0,00	0,00	0,00
6414	Personnel rémunéré à la vacation	43 403,57	0,00	0,00	0,00	0,00	0,00	0,00	0,00
64168	Autres emplois aidés	0,84	0,00	0,00	0,00	0,00	0,00	0,00	0,00
6417	Rémunérations des apprentis	702 114,45	0,00	0,00	0,00	0,00	0,00	0,00	0,00
6451	Cotisations à l'U.R.S.S.A.F.	10 587 659,94	0,00	0,00	0,00	0,00	0,00	0,00	0,00
6453	Cotisations aux caisses de retraites	16 474 037,83	0,00	0,00	0,00	0,00	0,00	0,00	0,00
6454	Cotisations aux A.S.S.E.D.I.C.	464 871,75	0,00	0,00	0,00	0,00	0,00	0,00	0,00
6455	Cotisations pour assurance du personnel	101 996,14	0,00	0,00	0,00	0,00	0,00	0,00	0,00
6456	Versement au F.N.C. supplément familial	134 296,00	0,00	0,00	0,00	0,00	0,00	0,00	0,00
6457	Cotis. sociales liées à l'apprentissage	14 594,24	0,00	0,00	0,00	0,00	0,00	0,00	0,00
64731	Allocations chômage versées directement	69 022,84	0,00	0,00	0,00	0,00	0,00	0,00	0,00
6475	Médecine du travail, pharmacie	136 222,16	0,00	0,00	0,00	0,00	0,00	0,00	0,00
648	Autres charges de personnel	264 619,78	0,00	0,00	0,00	0,00	0,00	0,00	0,00
65134	Aides	18 426,21	0,00	0,00	0,00	0,00	0,00	0,00	0,00
65311	Indemnités de fonction	0,00	0,00	0,00	0,00	0,00	0,00	0,00	0,00
65313	Cotisations de retraite	0,00	0,00	0,00	0,00	0,00	0,00	0,00	0,00
65314	Cotis. sécurité sociale - part patronale	0,00	0,00	0,00	0,00	0,00	0,00	0,00	0,00
65315	Formation	0,00	0,00	0,00	0,00	0,00	0,00	0,00	0,00
65316	Frais de représentation du président	846,50	0,00	0,00	0,00	0,00	0,00	0,00	0,00
653172	Cotis.fonds financ.allocation fin mandat	0,00	0,00	0,00	0,00	0,00	0,00	0,00	0,00
6558	Autres contributions obligatoires	3 128,60	0,00	0,00	0,00	0,00	0,00	0,00	0,00
657341	Subv. fonct. communes membres du GFP	40 000,00	0,00	0,00	0,00	0,00	0,00	0,00	0,00
6573641	Subv fonct bud ann. et régies(auton fin)	0,00	0,00	0,00	0,00	0,00	75 592,43	0,00	0,00
657381	Subv. fonct. autres EPL	0,00	0,00	15 477,00	0,00	0,00	0,00	0,00	0,00
657382	Subv. fonct. organismes publics divers	0,00	0,00	0,00	0,00	0,00	0,00	0,00	0,00
65748	Subv.fonct.autres personnes droit privé	2 023 110,88	0,00	148 443,61	0,00	0,00	0,00	0,00	0,00
6577	Remises gracieuses	6 149,83	0,00	0,00	0,00	0,00	0,00	0,00	0,00
6581	Redev. concessions, brevets, licences...	200 674,75	0,00	0,00	0,00	0,00	0,00	0,00	0,00
65888	Autres	384 841,08	0,00	0,00	0,00	0,00	2 339,76	0,00	0,00
673	Titres annulés (sur exercices antérieurs	12 000,00	0,00	0,00	0,00	0,00	0,00	0,00	0,00
RECETTES		23 254 455,65	0,00	0,00	0,00	0,00	795 350,70	0,00	0,00
6419	Remboursements rémunérations personnel	105 103,28	0,00	0,00	0,00	0,00	0,00	0,00	0,00
6459	Remb.charges sécu.sociale et prévoyance	121 847,35	0,00	0,00	0,00	0,00	0,00	0,00	0,00
70311	Concessions cimetières (produit net)	0,00	0,00	0,00	0,00	0,00	288 461,38	0,00	0,00
70312	Redevances funéraires	0,00	0,00	0,00	0,00	0,00	24 849,40	0,00	0,00
70388	Autres redevances et recettes diverses	28 504,81	0,00	0,00	0,00	0,00	0,00	0,00	0,00
7066	Redevances services à caractère social	10 635,40	0,00	0,00	0,00	0,00	0,00	0,00	0,00
70688	Autres prestations de services	75 634,56	0,00	0,00	0,00	0,00	0,00	0,00	0,00
70841	Mise à dispo personnel BA,régie,CCAS,CDE	1 615 486,62	0,00	0,00	0,00	0,00	482 039,56	0,00	0,00

Article / compte nature (1)	Libellé	02 Administration générale							
		020 Admin. générale de la collectivité	021 Personnel non ventilé	022 Information, communication, publicité	023 Fêtes et cérémonies	024 Aide aux associations	025 Cimetières et pompes funèbres	026 Administration générale de l'Etat	028 Autres moyens généraux
70848	Mise à dispo personnel autres organismes	1 126 316,17	0,00	0,00	0,00	0,00	0,00	0,00	0,00
70872	Remb.frais par budgets annexes et régies	12 451 096,06	0,00	0,00	0,00	0,00	0,00	0,00	0,00
70875	Remb. frais par les communes du GFP	1 203 778,45	0,00	0,00	0,00	0,00	0,00	0,00	0,00
70878	Remb. frais par des tiers	544 383,49	0,00	0,00	0,00	0,00	0,00	0,00	0,00
74718	Autres participations Etat	56 801,85	0,00	0,00	0,00	0,00	0,00	0,00	0,00
7472	Participation régions	57 262,10	0,00	0,00	0,00	0,00	0,00	0,00	0,00
7473	Participation départements	14 266,00	0,00	0,00	0,00	0,00	0,00	0,00	0,00
74788	Autres	77 394,67	0,00	0,00	0,00	0,00	0,00	0,00	0,00
74888	Autres	3 148 362,00	0,00	0,00	0,00	0,00	0,00	0,00	0,00
752	Revenus des immeubles	907 187,22	0,00	0,00	0,00	0,00	0,00	0,00	0,00
755	Dédits et pénalités perçus	6 296,10	0,00	0,00	0,00	0,00	0,00	0,00	0,00
75888	Autres	1 194 962,70	0,00	0,00	0,00	0,00	0,36	0,00	0,00
773	Mandats annulés (exercices antérieurs)	10 573,91	0,00	0,00	0,00	0,00	0,00	0,00	0,00
775	Produits des cessions d'immobilisations	498 562,91	0,00	0,00	0,00	0,00	0,00	0,00	0,00

(1) Détailler conformément au plan de comptes.

IV – ANNEXES	IV
A – PRESENTATION CROISEE – SECTION DE FONCTIONNEMENT – PRESENTATION DETAILLEE	A2.930

FONCTION 0 – Services généraux (suite 1)

Article / compte nature (1)	Libellé	03 Conseils						035 Conseil de territoire	038 Autres instances	
		031 Assemblée délibérante	032 Conseil éco.,social région./Conseil dév.	033 Conseil cult., éduc., env.	034		035 Conseil de territoire			038 Autres instances
					Conseil éco.,soc.,environ.,culture,éduc.					
					0341 Section éco., sociale et environnem.	0342 Section culture, éducation et sports				
DEPENSES		2 374 960,57	0,00	0,00	0,00	0,00	0,00	0,00		
6042	Achats de prestations de services	0,00	0,00	0,00	0,00	0,00	0,00	0,00		
60611	Eau et assainissement	0,00	0,00	0,00	0,00	0,00	0,00	0,00		
60612	Energie - Electricité	0,00	0,00	0,00	0,00	0,00	0,00	0,00		
60618	Autres fournitures non stockables	0,00	0,00	0,00	0,00	0,00	0,00	0,00		
60621	Combustibles	0,00	0,00	0,00	0,00	0,00	0,00	0,00		
60622	Carburants	0,00	0,00	0,00	0,00	0,00	0,00	0,00		
60628	Autres fournitures non stockées	0,00	0,00	0,00	0,00	0,00	0,00	0,00		
60631	Fournitures d'entretien	0,00	0,00	0,00	0,00	0,00	0,00	0,00		
60632	Fournitures de petit équipement	0,00	0,00	0,00	0,00	0,00	0,00	0,00		
60636	Habillement et vêtements de travail	0,00	0,00	0,00	0,00	0,00	0,00	0,00		
6064	Fournitures administratives	0,00	0,00	0,00	0,00	0,00	0,00	0,00		
60661	Médicaments	0,00	0,00	0,00	0,00	0,00	0,00	0,00		
60662	Vaccins et sérums	0,00	0,00	0,00	0,00	0,00	0,00	0,00		
60668	Autres produits pharmaceutiques	0,00	0,00	0,00	0,00	0,00	0,00	0,00		
6068	Autres matières et fournitures	0,00	0,00	0,00	0,00	0,00	0,00	0,00		
611	Contrats de prestations de services	0,00	0,00	0,00	0,00	0,00	0,00	0,00		
6132	Locations immobilières	0,00	0,00	0,00	0,00	0,00	0,00	0,00		
61351	Matériel roulant	0,00	0,00	0,00	0,00	0,00	0,00	0,00		
61358	Autres	0,00	0,00	0,00	0,00	0,00	0,00	0,00		
614	Charges locatives et de copropriété	0,00	0,00	0,00	0,00	0,00	0,00	0,00		
61521	Entretien terrains	0,00	0,00	0,00	0,00	0,00	0,00	0,00		
615221	Entretien, réparations bâtiments publics	0,00	0,00	0,00	0,00	0,00	0,00	0,00		
615231	Entretien, réparations voiries	0,00	0,00	0,00	0,00	0,00	0,00	0,00		
61551	Entretien matériel roulant	0,00	0,00	0,00	0,00	0,00	0,00	0,00		
61558	Entretien autres biens mobiliers	0,00	0,00	0,00	0,00	0,00	0,00	0,00		
6156	Maintenance	0,00	0,00	0,00	0,00	0,00	0,00	0,00		
6161	Multirisques	0,00	0,00	0,00	0,00	0,00	0,00	0,00		
617	Etudes et recherches	0,00	0,00	0,00	0,00	0,00	0,00	0,00		
6182	Documentation générale et technique	0,00	0,00	0,00	0,00	0,00	0,00	0,00		
6184	Versements à des organismes de formation	0,00	0,00	0,00	0,00	0,00	0,00	0,00		

Article / compte nature (1)	Libellé	03 Conseils						
		031 Assemblée délibérante	032 Conseil éco.,social région./Conseil dév.	033 Conseil cult., éduc., env.	034 Conseil éco.,soc.,environ.,culture,éduc.		035 Conseil de territoire	038 Autres instances
					0341 Section éco., sociale et environnem.	0342 Section culture, éducation et sports		
6185	Frais de colloques et de séminaires	0,00	0,00	0,00	0,00	0,00	0,00	0,00
6188	Autres frais divers	0,00	0,00	0,00	0,00	0,00	0,00	0,00
6218	Autre personnel extérieur	0,00	0,00	0,00	0,00	0,00	0,00	0,00
6225	Indemnités aux comptable et régisseurs	0,00	0,00	0,00	0,00	0,00	0,00	0,00
62268	Autres honoraires, conseils	0,00	0,00	0,00	0,00	0,00	0,00	0,00
6227	Frais d'actes et de contentieux	0,00	0,00	0,00	0,00	0,00	0,00	0,00
6228	Divers	0,00	0,00	0,00	0,00	0,00	0,00	0,00
6231	Annonces et insertions	0,00	0,00	0,00	0,00	0,00	0,00	0,00
6232	Fêtes et cérémonies	0,00	0,00	0,00	0,00	0,00	0,00	0,00
6233	Foires et expositions	0,00	0,00	0,00	0,00	0,00	0,00	0,00
6234	Réceptions	0,00	0,00	0,00	0,00	0,00	0,00	0,00
6236	Catalogues et imprimés	0,00	0,00	0,00	0,00	0,00	0,00	0,00
6238	Divers	0,00	0,00	0,00	0,00	0,00	0,00	0,00
6241	Transports de biens	0,00	0,00	0,00	0,00	0,00	0,00	0,00
6247	Transports collectifs	0,00	0,00	0,00	0,00	0,00	0,00	0,00
6251	Voyages, déplacements et missions	0,00	0,00	0,00	0,00	0,00	0,00	0,00
6255	Frais de déménagement	0,00	0,00	0,00	0,00	0,00	0,00	0,00
6261	Frais d'affranchissement	0,00	0,00	0,00	0,00	0,00	0,00	0,00
6262	Frais de télécommunications	0,00	0,00	0,00	0,00	0,00	0,00	0,00
627	Services bancaires et assimilés	0,00	0,00	0,00	0,00	0,00	0,00	0,00
6281	Concours divers (cotisations)	0,00	0,00	0,00	0,00	0,00	0,00	0,00
6282	Frais de gardiennage	0,00	0,00	0,00	0,00	0,00	0,00	0,00
6283	Frais de nettoyage des locaux	0,00	0,00	0,00	0,00	0,00	0,00	0,00
62875	Remb. frais aux communes membres du GFP	0,00	0,00	0,00	0,00	0,00	0,00	0,00
62878	Remb. frais à des tiers	0,00	0,00	0,00	0,00	0,00	0,00	0,00
6288	Autres services extérieurs	0,00	0,00	0,00	0,00	0,00	0,00	0,00
6331	Versement de transport	0,00	0,00	0,00	0,00	0,00	0,00	0,00
6332	Cotisations versées au F.N.A.L.	0,00	0,00	0,00	0,00	0,00	0,00	0,00
6336	Cotisations CNFPT et CDGFPT	0,00	0,00	0,00	0,00	0,00	0,00	0,00
63512	Taxes foncières	0,00	0,00	0,00	0,00	0,00	0,00	0,00
63513	Autres impôts locaux	0,00	0,00	0,00	0,00	0,00	0,00	0,00
6355	Taxes et impôts sur les véhicules	0,00	0,00	0,00	0,00	0,00	0,00	0,00
6358	Autres droits	0,00	0,00	0,00	0,00	0,00	0,00	0,00
637	Autres impôts, taxes (autres organismes)	0,00	0,00	0,00	0,00	0,00	0,00	0,00
64111	Rémunération principale titulaires	0,00	0,00	0,00	0,00	0,00	0,00	0,00
64112	SFT, indemnité de résidence	0,00	0,00	0,00	0,00	0,00	0,00	0,00
64113	NBI	0,00	0,00	0,00	0,00	0,00	0,00	0,00
64118	Autres indemnités	0,00	0,00	0,00	0,00	0,00	0,00	0,00

Article / compte nature (1)	Libellé	03 Conseils						
		031 Assemblée délibérante	032 Conseil éco.,social région./Conseil dév.	033 Conseil cult., éduc., env.	034 Conseil éco.,soc.,environ.,culture,éduc.		035 Conseil de territoire	038 Autres instances
					0341 Section éco., sociale et environnem.	0342 Section culture, éducation et sports		
64131	Rémunérations	0,00	0,00	0,00	0,00	0,00	0,00	0,00
64132	SFT, indemnité de résidence	0,00	0,00	0,00	0,00	0,00	0,00	0,00
64136	Indemnités liées à la perte d'emploi	0,00	0,00	0,00	0,00	0,00	0,00	0,00
64138	Primes et autres indemnités	0,00	0,00	0,00	0,00	0,00	0,00	0,00
6414	Personnel rémunéré à la vacation	0,00	0,00	0,00	0,00	0,00	0,00	0,00
64168	Autres emplois aidés	0,00	0,00	0,00	0,00	0,00	0,00	0,00
6417	Rémunérations des apprentis	0,00	0,00	0,00	0,00	0,00	0,00	0,00
6451	Cotisations à l'U.R.S.S.A.F.	0,00	0,00	0,00	0,00	0,00	0,00	0,00
6453	Cotisations aux caisses de retraites	0,00	0,00	0,00	0,00	0,00	0,00	0,00
6454	Cotisations aux A.S.S.E.D.I.C.	0,00	0,00	0,00	0,00	0,00	0,00	0,00
6455	Cotisations pour assurance du personnel	0,00	0,00	0,00	0,00	0,00	0,00	0,00
6456	Versement au F.N.C. supplément familial	0,00	0,00	0,00	0,00	0,00	0,00	0,00
6457	Cotis. sociales liées à l'apprentissage	0,00	0,00	0,00	0,00	0,00	0,00	0,00
64731	Allocations chômage versées directement	0,00	0,00	0,00	0,00	0,00	0,00	0,00
6475	Médecine du travail, pharmacie	0,00	0,00	0,00	0,00	0,00	0,00	0,00
648	Autres charges de personnel	0,00	0,00	0,00	0,00	0,00	0,00	0,00
65134	Aides	0,00	0,00	0,00	0,00	0,00	0,00	0,00
65311	Indemnités de fonction	1 783 923,57	0,00	0,00	0,00	0,00	0,00	0,00
65313	Cotisations de retraite	139 115,28	0,00	0,00	0,00	0,00	0,00	0,00
65314	Cotis. sécurité sociale - part patronale	437 471,58	0,00	0,00	0,00	0,00	0,00	0,00
65315	Formation	14 202,00	0,00	0,00	0,00	0,00	0,00	0,00
65316	Frais de représentation du président	0,00	0,00	0,00	0,00	0,00	0,00	0,00
653172	Cotis.fonds financ.allocation fin mandat	248,14	0,00	0,00	0,00	0,00	0,00	0,00
6558	Autres contributions obligatoires	0,00	0,00	0,00	0,00	0,00	0,00	0,00
657341	Subv. fonct. communes membres du GFP	0,00	0,00	0,00	0,00	0,00	0,00	0,00
6573641	Subv fonct bud ann. et régies(auton fin)	0,00	0,00	0,00	0,00	0,00	0,00	0,00
657381	Subv. fonct. autres EPL	0,00	0,00	0,00	0,00	0,00	0,00	0,00
657382	Subv. fonct. organismes publics divers	0,00	0,00	0,00	0,00	0,00	0,00	0,00
65748	Subv.fonct.autres personnes droit privé	0,00	0,00	0,00	0,00	0,00	0,00	0,00
6577	Remises gracieuses	0,00	0,00	0,00	0,00	0,00	0,00	0,00
6581	Redev. concessions, brevets, licences...	0,00	0,00	0,00	0,00	0,00	0,00	0,00
65888	Autres	0,00	0,00	0,00	0,00	0,00	0,00	0,00
673	Titres annulés (sur exercices antérieurs	0,00	0,00	0,00	0,00	0,00	0,00	0,00
	RECETTES	0,00	0,00	0,00	0,00	0,00	0,00	0,00
6419	Remboursements rémunérations personnel	0,00	0,00	0,00	0,00	0,00	0,00	0,00
6459	Remb.charges sécu.sociale et prévoyance	0,00	0,00	0,00	0,00	0,00	0,00	0,00
70311	Concessions cimetières (produit net)	0,00	0,00	0,00	0,00	0,00	0,00	0,00
70312	Redevances funéraires	0,00	0,00	0,00	0,00	0,00	0,00	0,00

Article / compte nature (1)	Libellé	03 Conseils						
		031 Assemblée délibérante	032 Conseil éco.,social région./Conseil dev.	033 Conseil cult., éduc., env.	034 Conseil éco.,soc.,environ.,culture,éduc.		035 Conseil de territoire	038 Autres instances
					0341 Section éco., sociale et environnem.	0342 Section culture, éducation et sports		
70388	Autres redevances et recettes diverses	0,00	0,00	0,00	0,00	0,00	0,00	0,00
7066	Redevances services à caractère social	0,00	0,00	0,00	0,00	0,00	0,00	0,00
70688	Autres prestations de services	0,00	0,00	0,00	0,00	0,00	0,00	0,00
70841	Mise à dispo personnel BA,régie,CCAS,CDE	0,00	0,00	0,00	0,00	0,00	0,00	0,00
70848	Mise à dispo personnel autres organismes	0,00	0,00	0,00	0,00	0,00	0,00	0,00
70872	Remb.frais par budgets annexes et régies	0,00	0,00	0,00	0,00	0,00	0,00	0,00
70875	Remb. frais par les communes du GFP	0,00	0,00	0,00	0,00	0,00	0,00	0,00
70878	Remb. frais par des tiers	0,00	0,00	0,00	0,00	0,00	0,00	0,00
74718	Autres participations Etat	0,00	0,00	0,00	0,00	0,00	0,00	0,00
7472	Participation régions	0,00	0,00	0,00	0,00	0,00	0,00	0,00
7473	Participation départements	0,00	0,00	0,00	0,00	0,00	0,00	0,00
74788	Autres	0,00	0,00	0,00	0,00	0,00	0,00	0,00
74888	Autres	0,00	0,00	0,00	0,00	0,00	0,00	0,00
752	Revenus des immeubles	0,00	0,00	0,00	0,00	0,00	0,00	0,00
755	Dédits et pénalités perçus	0,00	0,00	0,00	0,00	0,00	0,00	0,00
75888	Autres	0,00	0,00	0,00	0,00	0,00	0,00	0,00
773	Mandats annulés (exercices antérieurs)	0,00	0,00	0,00	0,00	0,00	0,00	0,00
775	Produits des cessions d'immobilisations	0,00	0,00	0,00	0,00	0,00	0,00	0,00

(1) Détailler conformément au plan de comptes.

IV – ANNEXES	IV
A – PRESENTATION CROISEE – SECTION DE FONCTIONNEMENT – PRESENTATION DETAILLEE	A2.930

FONCTION 0 – Services généraux (suite 2)

Article / compte nature (1)	Libellé	04 Coop.décent.act° interrég.eur.intern.					TOTAL DU CHAPITRE
		041 Action relevant de la subvention globale	042 Actions interrégionales	043 Actions européennes	044 Aide publique au développement	048 Autres actions	
DEPENSES		0,00	0,00	0,00	0,00	353 150,07	182 095 645,42
6042	Achats de prestations de services	0,00	0,00	0,00	0,00	0,00	144 079,27
60611	Eau et assainissement	0,00	0,00	0,00	0,00	0,00	637 242,73
60612	Energie - Electricité	0,00	0,00	0,00	0,00	0,00	1 726 016,40
60618	Autres fournitures non stockables	0,00	0,00	0,00	0,00	0,00	998,69
60621	Combustibles	0,00	0,00	0,00	0,00	0,00	693 757,64
60622	Carburants	0,00	0,00	0,00	0,00	0,00	4 039 105,91
60628	Autres fournitures non stockées	0,00	0,00	0,00	0,00	0,00	216 326,43
60631	Fournitures d'entretien	0,00	0,00	0,00	0,00	0,00	478 549,43
60632	Fournitures de petit équipement	0,00	0,00	0,00	0,00	0,00	6 348 542,86
60636	Habillement et vêtements de travail	0,00	0,00	0,00	0,00	0,00	1 035 780,90
6064	Fournitures administratives	0,00	0,00	0,00	0,00	0,00	440 902,30
60661	Médicaments	0,00	0,00	0,00	0,00	0,00	536,12
60662	Vaccins et sérums	0,00	0,00	0,00	0,00	0,00	4 660,53
60668	Autres produits pharmaceutiques	0,00	0,00	0,00	0,00	0,00	6 967,18
6068	Autres matières et fournitures	0,00	0,00	0,00	0,00	0,00	8 232,74
611	Contrats de prestations de services	0,00	0,00	0,00	0,00	0,00	477 364,56
6132	Locations immobilières	0,00	0,00	0,00	0,00	0,00	3 566 280,77
61351	Matériel roulant	0,00	0,00	0,00	0,00	0,00	248 736,96
61358	Autres	0,00	0,00	0,00	0,00	0,00	2 194 452,04
614	Charges locatives et de copropriété	0,00	0,00	0,00	0,00	0,00	1 247 270,80
61521	Entretien terrains	0,00	0,00	0,00	0,00	0,00	276 372,66
615221	Entretien, réparations bâtiments publics	0,00	0,00	0,00	0,00	0,00	952 871,52
615231	Entretien, réparations voiries	0,00	0,00	0,00	0,00	0,00	1 276,99
61551	Entretien matériel roulant	0,00	0,00	0,00	0,00	0,00	667 588,08
61558	Entretien autres biens mobiliers	0,00	0,00	0,00	0,00	0,00	147 015,97
6156	Maintenance	0,00	0,00	0,00	0,00	0,00	15 791 557,49
6161	Multirisques	0,00	0,00	0,00	0,00	4 511,80	1 561 096,99
617	Etudes et recherches	0,00	0,00	0,00	0,00	0,00	469 654,78
6182	Documentation générale et technique	0,00	0,00	0,00	0,00	50,00	308 508,24
6184	Versements à des organismes de formation	0,00	0,00	0,00	0,00	0,00	1 607 693,71
6185	Frais de colloques et de séminaires	0,00	0,00	0,00	0,00	0,00	9 006,49
6188	Autres frais divers	0,00	0,00	0,00	0,00	0,00	484 418,19

Article / compte nature (1)	Libellé	04 Coop.décent.act° interrég.eur.intern.					TOTAL DU CHAPITRE
		041	042	043	044	048	
		Action relevant de la subvention globale	Actions interrégionales	Actions européennes	Aide publique au développement	Autres actions	
6218	Autre personnel extérieur	0,00	0,00	0,00	0,00	0,00	50 742,25
6225	Indemnités aux comptable et régisseurs	0,00	0,00	0,00	0,00	0,00	749,76
62268	Autres honoraires, conseils	0,00	0,00	0,00	0,00	0,00	1 522 299,78
6227	Frais d'actes et de contentieux	0,00	0,00	0,00	0,00	0,00	355 652,06
6228	Divers	0,00	0,00	0,00	0,00	7 405,96	410 757,71
6231	Annonces et insertions	0,00	0,00	0,00	0,00	1 200,00	637 188,00
6232	Fêtes et cérémonies	0,00	0,00	0,00	0,00	0,00	360 098,60
6233	Foires et expositions	0,00	0,00	0,00	0,00	0,00	27 678,27
6234	Réceptions	0,00	0,00	0,00	0,00	15 876,79	147 096,13
6236	Catalogues et imprimés	0,00	0,00	0,00	0,00	0,00	513 401,67
6238	Divers	0,00	0,00	0,00	0,00	0,00	715 176,89
6241	Transports de biens	0,00	0,00	0,00	0,00	0,00	28 009,42
6247	Transports collectifs	0,00	0,00	0,00	0,00	0,00	168 309,80
6251	Voyages, déplacements et missions	0,00	0,00	0,00	0,00	23 256,06	78 264,62
6255	Frais de déménagement	0,00	0,00	0,00	0,00	0,00	19 145,45
6261	Frais d'affranchissement	0,00	0,00	0,00	0,00	0,00	767 868,59
6262	Frais de télécommunications	0,00	0,00	0,00	0,00	0,00	3 480 615,45
627	Services bancaires et assimilés	0,00	0,00	0,00	0,00	0,00	187,74
6281	Concours divers (cotisations)	0,00	0,00	0,00	0,00	0,00	304 213,29
6282	Frais de gardiennage	0,00	0,00	0,00	0,00	53,56	505 727,04
6283	Frais de nettoyage des locaux	0,00	0,00	0,00	0,00	0,00	1 498 714,17
62875	Remb. frais aux communes membres du GFP	0,00	0,00	0,00	0,00	0,00	1 104 586,14
62878	Remb. frais à des tiers	0,00	0,00	0,00	0,00	52 985,90	52 985,90
6288	Autres services extérieurs	0,00	0,00	0,00	0,00	0,00	2 011 132,13
6331	Versement de transport	0,00	0,00	0,00	0,00	0,00	1 170 526,12
6332	Cotisations versées au F.N.A.L.	0,00	0,00	0,00	0,00	0,00	292 619,16
6336	Cotisations CNFPT et CDGFPT	0,00	0,00	0,00	0,00	0,00	496 373,33
63512	Taxes foncières	0,00	0,00	0,00	0,00	0,00	5 648 694,49
63513	Autres impôts locaux	0,00	0,00	0,00	0,00	0,00	17 221,00
6355	Taxes et impôts sur les véhicules	0,00	0,00	0,00	0,00	0,00	167 083,40
6358	Autres droits	0,00	0,00	0,00	0,00	0,00	660,23
637	Autres impôts, taxes (autres organismes)	0,00	0,00	0,00	0,00	0,00	194,00
64111	Rémunération principale titulaires	0,00	0,00	0,00	0,00	0,00	47 893 697,96
64112	SFT, indemnité de résidence	0,00	0,00	0,00	0,00	0,00	563 265,97
64113	NBI	0,00	0,00	0,00	0,00	0,00	515 649,44
64118	Autres indemnités	0,00	0,00	0,00	0,00	0,00	18 250 872,66
64131	Rémunérations	0,00	0,00	0,00	0,00	0,00	8 494 728,04
64132	SFT, indemnité de résidence	0,00	0,00	0,00	0,00	0,00	86 314,45
64136	Indemnités liées à la perte d'emploi	0,00	0,00	0,00	0,00	0,00	32 141,58
64138	Primes et autres indemnités	0,00	0,00	0,00	0,00	0,00	3 365 496,60

Article / compte nature (1)	Libellé	04 Coop.décent.act° interrég.eur.intern.					TOTAL DU CHAPITRE
		041 Action relevant de la subvention globale	042 Actions interrégionales	043 Actions européennes	044 Aide publique au développement	048 Autres actions	
6414	Personnel rémunéré à la vacation	0,00	0,00	0,00	0,00	0,00	43 403,57
64168	Autres emplois aidés	0,00	0,00	0,00	0,00	0,00	0,84
6417	Rémunérations des apprentis	0,00	0,00	0,00	0,00	0,00	702 114,45
6451	Cotisations à l'U.R.S.S.A.F.	0,00	0,00	0,00	0,00	0,00	10 587 659,94
6453	Cotisations aux caisses de retraites	0,00	0,00	0,00	0,00	0,00	16 474 037,83
6454	Cotisations aux A.S.S.E.D.I.C.	0,00	0,00	0,00	0,00	0,00	464 871,75
6455	Cotisations pour assurance du personnel	0,00	0,00	0,00	0,00	0,00	101 996,14
6456	Versement au F.N.C. supplément familial	0,00	0,00	0,00	0,00	0,00	134 296,00
6457	Cotis. sociales liées à l'apprentissage	0,00	0,00	0,00	0,00	0,00	14 594,24
64731	Allocations chômage versées directement	0,00	0,00	0,00	0,00	0,00	69 022,84
6475	Médecine du travail, pharmacie	0,00	0,00	0,00	0,00	0,00	136 222,16
648	Autres charges de personnel	0,00	0,00	0,00	0,00	0,00	264 619,78
65134	Aides	0,00	0,00	0,00	0,00	0,00	18 426,21
65311	Indemnités de fonction	0,00	0,00	0,00	0,00	0,00	1 783 923,57
65313	Cotisations de retraite	0,00	0,00	0,00	0,00	0,00	139 115,28
65314	Cotis. sécurité sociale - part patronale	0,00	0,00	0,00	0,00	0,00	437 471,58
65315	Formation	0,00	0,00	0,00	0,00	0,00	14 202,00
65316	Frais de représentation du président	0,00	0,00	0,00	0,00	0,00	846,50
653172	Cotis.fonds financ.allocation fin mandat	0,00	0,00	0,00	0,00	0,00	248,14
6558	Autres contributions obligatoires	0,00	0,00	0,00	0,00	0,00	3 128,60
657341	Subv. fonct. communes membres du GFP	0,00	0,00	0,00	0,00	0,00	40 000,00
6573641	Subv fonct bud ann. et régies(auton fin)	0,00	0,00	0,00	0,00	0,00	75 592,43
657381	Subv. fonct. autres EPL	0,00	0,00	0,00	0,00	0,00	15 477,00
657382	Subv. fonct. organismes publics divers	0,00	0,00	0,00	0,00	39 300,00	39 300,00
65748	Subv.fonct.autres personnes droit privé	0,00	0,00	0,00	0,00	208 510,00	2 380 064,49
6577	Remises gracieuses	0,00	0,00	0,00	0,00	0,00	6 149,83
6581	Redev. concessions, brevets, licences...	0,00	0,00	0,00	0,00	0,00	200 674,75
65888	Autres	0,00	0,00	0,00	0,00	0,00	387 180,84
673	Titres annulés (sur exercices antérieurs	0,00	0,00	0,00	0,00	0,00	12 000,00
RECETTES		0,00	0,00	0,00	0,00	23 010,00	24 072 816,35
6419	Remboursements rémunérations personnel	0,00	0,00	0,00	0,00	0,00	105 103,28
6459	Remb.charges sécu.sociale et prévoyance	0,00	0,00	0,00	0,00	0,00	121 847,35
70311	Concessions cimetières (produit net)	0,00	0,00	0,00	0,00	0,00	288 461,38
70312	Redevances funéraires	0,00	0,00	0,00	0,00	0,00	24 849,40
70388	Autres redevances et recettes diverses	0,00	0,00	0,00	0,00	0,00	28 504,81
7066	Redevances services à caractère social	0,00	0,00	0,00	0,00	0,00	10 635,40
70688	Autres prestations de services	0,00	0,00	0,00	0,00	0,00	75 634,56
70841	Mise à dispo personnel BA,régie,CCAS,CDE	0,00	0,00	0,00	0,00	0,00	2 097 526,18
70848	Mise à dispo personnel autres organismes	0,00	0,00	0,00	0,00	0,00	1 126 316,17
70872	Remb.frais par budgets annexes et régies	0,00	0,00	0,00	0,00	0,00	12 451 096,06

Article / compte nature (1)	Libellé	04 Coop.décent.act° interrég.eur.intern.					TOTAL DU CHAPITRE
		041 Action relevant de la subvention globale	042 Actions interrégionales	043 Actions européennes	044 Aide publique au développement	048 Autres actions	
70875	Remb. frais par les communes du GFP	0,00	0,00	0,00	0,00	0,00	1 203 778,45
70878	Remb. frais par des tiers	0,00	0,00	0,00	0,00	0,00	544 383,49
74718	Autres participations Etat	0,00	0,00	0,00	0,00	0,00	56 801,85
7472	Participation régions	0,00	0,00	0,00	0,00	0,00	57 262,10
7473	Participation départements	0,00	0,00	0,00	0,00	0,00	14 266,00
74788	Autres	0,00	0,00	0,00	0,00	23 010,00	100 404,67
74888	Autres	0,00	0,00	0,00	0,00	0,00	3 148 362,00
752	Revenus des immeubles	0,00	0,00	0,00	0,00	0,00	907 187,22
755	Dédits et pénalités perçus	0,00	0,00	0,00	0,00	0,00	6 296,10
75888	Autres	0,00	0,00	0,00	0,00	0,00	1 194 963,06
773	Mandats annulés (exercices antérieurs)	0,00	0,00	0,00	0,00	0,00	10 573,91
775	Produits des cessions d'immobilisations	0,00	0,00	0,00	0,00	0,00	498 562,91

(1) Détailler conformément au plan de comptes.

IV – ANNEXES	IV
A – PRESENTATION CROISEE – SECTION DE FONCTIONNEMENT – PRESENTATION DETAILLEE	A2.931

FONCTION 1 – Sécurité

Article / compte nature (1)	Libellé	10 Services communs	11 Police, sécurité, justice	12 Incendie et secours	13 Hygiène et salubrité publique	18 Autres interv. protect. personnes, biens	TOTAL DU CHAPITRE
DEPENSES		0,00	0,00	62 516 549,76	8 312 972,49	32 723,49	70 862 245,74
60623	Alimentation	0,00	0,00	0,00	0,00	1 840,42	1 840,42
60624	Produits de traitement	0,00	0,00	0,00	65 949,86	0,00	65 949,86
60628	Autres fournitures non stockées	0,00	0,00	0,00	94,82	0,00	94,82
60632	Fournitures de petit équipement	0,00	0,00	0,00	8 182 396,80	9 058,63	8 191 455,43
611	Contrats de prestations de services	0,00	0,00	0,00	39 187,22	0,00	39 187,22
61351	Matériel roulant	0,00	0,00	0,00	19 402,19	0,00	19 402,19
615221	Entretien, réparations bâtiments publics	0,00	0,00	0,00	2 379,11	0,00	2 379,11
61558	Entretien autres biens mobiliers	0,00	0,00	0,00	3 562,49	0,00	3 562,49
6156	Maintenance	0,00	0,00	111 118,04	0,00	6 532,00	117 650,04
6281	Concours divers (cotisations)	0,00	0,00	0,00	0,00	500,00	500,00
6288	Autres services extérieurs	0,00	0,00	0,00	0,00	14 792,44	14 792,44
6553	Service d'incendie	0,00	0,00	61 405 675,35	0,00	0,00	61 405 675,35
657363	Subv. fonct. étab. à caract. adm.	0,00	0,00	600 000,00	0,00	0,00	600 000,00
65748	Subv.fonct.autres personnes droit privé	0,00	0,00	122 176,53	0,00	0,00	122 176,53
65888	Autres	0,00	0,00	277 579,84	0,00	0,00	277 579,84
RECETTES		0,00	0,00	0,00	2 496 125,00	0,00	2 496 125,00
70875	Remb. frais par les communes du GFP	0,00	0,00	0,00	250 000,00	0,00	250 000,00
7473	Participation départements	0,00	0,00	0,00	243 000,00	0,00	243 000,00
75888	Autres	0,00	0,00	0,00	2 003 125,00	0,00	2 003 125,00

(1) Détailler conformément au plan de comptes.

IV – ANNEXES	IV
A – PRESENTATION CROISEE – SECTION DE FONCTIONNEMENT – PRESENTATION DETAILLEE	A2.932

FONCTION 2 – Enseignement, formation professionnelle et apprentissage

Article / compte nature (1)	Libellé	20 Services communs	21 Enseignement du premier degré			22 Enseignement du second degré		
			211 Ecoles maternelles	212 Ecoles primaires	213 Classes regroupées	221 Collèges	222 Lycées publics	223 Lycées privés
			DEPENSES		0,00	0,00	0,00	318 416,60
6042	Achats de prestations de services	0,00	0,00	0,00	7 859,95	0,00	0,00	0,00
61358	Autres	0,00	0,00	0,00	277 880,19	0,00	0,00	0,00
615221	Entretien, réparations bâtiments publics	0,00	0,00	0,00	-42 395,50	0,00	0,00	0,00
61558	Entretien autres biens mobiliers	0,00	0,00	0,00	-2 747,93	0,00	0,00	0,00
6156	Maintenance	0,00	0,00	0,00	75 617,12	0,00	0,00	0,00
62268	Autres honoraires, conseils	0,00	0,00	0,00	401,91	0,00	0,00	0,00
6281	Concours divers (cotisations)	0,00	0,00	0,00	0,00	0,00	0,00	0,00
6288	Autres services extérieurs	0,00	0,00	0,00	1 800,86	0,00	0,00	0,00
657382	Subv. fonct. organismes publics divers	0,00	0,00	0,00	0,00	0,00	0,00	0,00
RECETTES		0,00	0,00	0,00	23 448,48	0,00	0,00	0,00
74741	Participation communes membres du GFP	0,00	0,00	0,00	2 808,00	0,00	0,00	0,00
752	Revenus des immeubles	0,00	0,00	0,00	20 640,48	0,00	0,00	0,00
773	Mandats annulés (exercices antérieurs)	0,00	0,00	0,00	0,00	0,00	0,00	0,00

(1) Détailler conformément au plan de comptes.

IV – ANNEXES	IV
A – PRESENTATION CROISEE – SECTION DE FONCTIONNEMENT – PRESENTATION DETAILLEE	A2.932

FONCTION 2 – Enseignement, formation professionnelle et apprentissage (suite 1)

Article / compte nature (1)	Libellé	23 Enseignement supérieur	24 Cités scolaires	25 Formation professionnelle						26 Apprentissage	27 Formation sanitaire et sociale
				251 Insertion sociale et professionnelle	252 Formation professionnalisante personnes	253 Formation certifiante des personnes	254 Formation des actifs occupés	255 Rémunération des stagiaires	256 Autres		
DEPENSES		120 996,34	0,00	0,00	0,00	0,00	0,00	0,00	0,00	0,00	0,00
6042	Achats de prestations de services	0,00	0,00	0,00	0,00	0,00	0,00	0,00	0,00	0,00	0,00
61358	Autres	0,00	0,00	0,00	0,00	0,00	0,00	0,00	0,00	0,00	0,00
615221	Entretien, réparations bâtiments publics	0,00	0,00	0,00	0,00	0,00	0,00	0,00	0,00	0,00	0,00
61558	Entretien autres biens mobiliers	0,00	0,00	0,00	0,00	0,00	0,00	0,00	0,00	0,00	0,00
6156	Maintenance	0,00	0,00	0,00	0,00	0,00	0,00	0,00	0,00	0,00	0,00
62268	Autres honoraires, conseils	0,00	0,00	0,00	0,00	0,00	0,00	0,00	0,00	0,00	0,00
6281	Concours divers (cotisations)	1 500,00	0,00	0,00	0,00	0,00	0,00	0,00	0,00	0,00	0,00
6288	Autres services extérieurs	0,00	0,00	0,00	0,00	0,00	0,00	0,00	0,00	0,00	0,00
657382	Subv. fonct. organismes publics divers	119 496,34	0,00	0,00	0,00	0,00	0,00	0,00	0,00	0,00	0,00
RECETTES		9 638,28	0,00	0,00	0,00	0,00	0,00	0,00	0,00	0,00	0,00
74741	Participation communes membres du GFP	0,00	0,00	0,00	0,00	0,00	0,00	0,00	0,00	0,00	0,00
752	Revenus des immeubles	0,00	0,00	0,00	0,00	0,00	0,00	0,00	0,00	0,00	0,00
773	Mandats annulés (exercices antérieurs)	9 638,28	0,00	0,00	0,00	0,00	0,00	0,00	0,00	0,00	0,00

(1) Détailler conformément au plan de comptes.

IV – ANNEXES	IV
A – PRESENTATION CROISEE – SECTION DE FONCTIONNEMENT – PRESENTATION DETAILLEE	A2.932

FONCTION 2 – Enseignement, formation professionnelle et apprentissage (suite 2)

Article / compte nature (1)	Libellé	28 Autres services périscolaires et annexes					29 Sécurité	TOTAL DU CHAPITRE
		281 Hébergement et restauration scolaires	282 Sport scolaire	283 Médecine scolaire	284 Classes de découverte	288 Autre service annexe de l'enseignement		
DEPENSES		0,00	0,00	0,00	0,00	0,00	0,00	439 412,94
6042	Achats de prestations de services	0,00	0,00	0,00	0,00	0,00	0,00	7 859,95
61358	Autres	0,00	0,00	0,00	0,00	0,00	0,00	277 880,19
615221	Entretien, réparations bâtiments publics	0,00	0,00	0,00	0,00	0,00	0,00	-42 395,50
61558	Entretien autres biens mobiliers	0,00	0,00	0,00	0,00	0,00	0,00	-2 747,93
6156	Maintenance	0,00	0,00	0,00	0,00	0,00	0,00	75 617,12
62268	Autres honoraires, conseils	0,00	0,00	0,00	0,00	0,00	0,00	401,91
6281	Concours divers (cotisations)	0,00	0,00	0,00	0,00	0,00	0,00	1 500,00
6288	Autres services extérieurs	0,00	0,00	0,00	0,00	0,00	0,00	1 800,86
657382	Subv. fonct. organismes publics divers	0,00	0,00	0,00	0,00	0,00	0,00	119 496,34
RECETTES		0,00	0,00	0,00	0,00	0,00	0,00	33 086,76
74741	Participation communes membres du GFP	0,00	0,00	0,00	0,00	0,00	0,00	2 808,00
752	Revenus des immeubles	0,00	0,00	0,00	0,00	0,00	0,00	20 640,48
773	Mandats annulés (exercices antérieurs)	0,00	0,00	0,00	0,00	0,00	0,00	9 638,28

(1) Détailler conformément au plan de comptes.

IV – ANNEXES	IV
A – PRESENTATION CROISEE – SECTION DE FONCTIONNEMENT – PRESENTATION DETAILLEE	A2.933

FONCTION 3 – Culture, vie sociale, jeunesse, sports et loisirs

Article / compte nature (1)	Libellé	30 Services communs	31 Culture								
			311 Activités artist.,actions et manif.cult.	312 Patrimoine	313 Bibliothèques, médiathèques	314 Musées	315 Services d'archives	316 Théâtres et spectacles vivants	317 Cinémas et autres salles de spectacles	318 Archéologie préventive	
DEPENSES		0,00	1 394 513,68	0,00	0,00	0,00	0,00	1 489 129,19	0,00	240 000,00	42 230,33
6042	Achats de prestations de services	0,00	0,00	0,00	0,00	0,00	0,00	0,00	0,00	0,00	6 943,31
60632	Fournitures de petit équipement	0,00	0,00	0,00	0,00	0,00	0,00	1 178,24	0,00	0,00	4 450,93
6068	Autres matières et fournitures	0,00	0,00	0,00	0,00	0,00	0,00	17 309,05	0,00	0,00	0,00
611	Contrats de prestations de services	0,00	0,00	0,00	0,00	0,00	0,00	0,00	0,00	0,00	0,00
61351	Matériel roulant	0,00	0,00	0,00	0,00	0,00	0,00	0,00	0,00	0,00	-510,00
61358	Autres	0,00	0,00	0,00	0,00	0,00	0,00	0,00	0,00	0,00	30 087,45
615221	Entretien, réparations bâtiments publics	0,00	37 470,83	0,00	0,00	0,00	0,00	0,00	0,00	0,00	0,00
61558	Entretien autres biens mobiliers	0,00	0,00	0,00	0,00	0,00	0,00	0,00	0,00	0,00	1 258,64
6188	Autres frais divers	0,00	0,00	0,00	0,00	0,00	0,00	5 750,91	0,00	0,00	0,00
62268	Autres honoraires, conseils	0,00	122 400,00	0,00	0,00	0,00	0,00	0,00	0,00	0,00	0,00
6228	Divers	0,00	0,00	0,00	0,00	0,00	0,00	7 310,00	0,00	0,00	0,00
6236	Catalogues et imprimés	0,00	0,00	0,00	0,00	0,00	0,00	14 999,99	0,00	0,00	0,00
627	Services bancaires et assimilés	0,00	0,00	0,00	0,00	0,00	0,00	-4,98	0,00	0,00	0,00
6281	Concours divers (cotisations)	0,00	0,00	0,00	0,00	0,00	0,00	300,00	0,00	0,00	0,00
62875	Remb. frais aux communes membres du GFP	0,00	0,00	0,00	0,00	0,00	0,00	0,00	0,00	0,00	0,00
62878	Remb. frais à des tiers	0,00	0,00	0,00	0,00	0,00	0,00	0,00	0,00	0,00	0,00
6331	Versement de transport	0,00	0,00	0,00	0,00	0,00	0,00	18 576,75	0,00	0,00	0,00
6332	Cotisations versées au F.N.A.L.	0,00	0,00	0,00	0,00	0,00	0,00	4 644,39	0,00	0,00	0,00
6336	Cotisations CNFPT et CDGFPT	0,00	0,00	0,00	0,00	0,00	0,00	7 697,77	0,00	0,00	0,00
64111	Rémunération principale titulaires	0,00	0,00	0,00	0,00	0,00	0,00	858 920,51	0,00	0,00	0,00
64112	SFT, indemnité de résidence	0,00	0,00	0,00	0,00	0,00	0,00	6 666,45	0,00	0,00	0,00
64113	NBI	0,00	0,00	0,00	0,00	0,00	0,00	6 465,32	0,00	0,00	0,00
64118	Autres indemnités	0,00	0,00	0,00	0,00	0,00	0,00	303 887,54	0,00	0,00	0,00
64131	Rémunérations	0,00	0,00	0,00	0,00	0,00	0,00	55 051,66	0,00	0,00	0,00
64138	Primes et autres indemnités	0,00	0,00	0,00	0,00	0,00	0,00	22 348,53	0,00	0,00	0,00
6451	Cotisations à l'U.R.S.S.A.F.	0,00	0,00	0,00	0,00	0,00	0,00	154 918,10	0,00	0,00	0,00
6454	Cotisations aux A.S.S.E.D.I.C.	0,00	0,00	0,00	0,00	0,00	0,00	3 108,96	0,00	0,00	0,00

Article / compte nature (1)	Libellé	30 Services communs	31 Culture								
			311 Activités artist.,actions et manif.cult.	312 Patrimoine	313 Bibliothèques, médiathèques	314 Musées	315 Services d'archives	316 Théâtres et spectacles vivants	317 Cinémas et autres salles de spectacles	318 Archéologie préventive	
657341	Subv. fonct. communes membres du GFP	0,00	227 827,45	0,00	0,00	0,00	0,00	0,00	0,00	240 000,00	0,00
657382	Subv. fonct. organismes publics divers	0,00	72 063,30	0,00	0,00	0,00	0,00	0,00	0,00	0,00	0,00
65748	Subv.fonct.autres personnes droit privé	0,00	934 752,10	0,00	0,00	0,00	0,00	0,00	0,00	0,00	0,00
6577	Remises gracieuses	0,00	0,00	0,00	0,00	0,00	0,00	0,00	0,00	0,00	0,00
6618	Intérêts des autres dettes	0,00	0,00	0,00	0,00	0,00	0,00	0,00	0,00	0,00	0,00
673	Titres annulés (sur exercices antérieurs	0,00	0,00	0,00	0,00	0,00	0,00	0,00	0,00	0,00	0,00
RECETTES		0,00	33 000,00	0,00	0,00	0,00	0,00	3 561,10	0,00	0,00	26 596,79
7062	Redevances services à caractère culturel	0,00	0,00	0,00	0,00	0,00	0,00	61,10	0,00	0,00	0,00
70684	Redevances d'archéologie préventive	0,00	0,00	0,00	0,00	0,00	0,00	0,00	0,00	0,00	32 961,49
70688	Autres prestations de services	0,00	0,00	0,00	0,00	0,00	0,00	0,00	0,00	0,00	-6 364,70
70878	Remb. frais par des tiers	0,00	0,00	0,00	0,00	0,00	0,00	0,00	0,00	0,00	0,00
74718	Autres participations Etat	0,00	0,00	0,00	0,00	0,00	0,00	3 500,00	0,00	0,00	0,00
752	Revenus des immeubles	0,00	0,00	0,00	0,00	0,00	0,00	0,00	0,00	0,00	0,00
75888	Autres	0,00	33 000,00	0,00	0,00	0,00	0,00	0,00	0,00	0,00	0,00

(1) Détailler conformément au plan de comptes.

IV – ANNEXES	IV
A – PRESENTATION CROISEE – SECTION DE FONCTIONNEMENT – PRESENTATION DETAILLEE	A2.933

FONCTION 3 – Culture, vie sociale, jeunesse, sports et loisirs (suite 1)

Article / compte nature (1)	Libellé	32 Sports (autres que scolaires)					
		321 Salles de sport, gymnases	322 Stades	323 Piscines	324 Centres de formation sportifs	325 Autres équipements sportifs ou loisirs	326 Manifestations sportives
DEPENSES		0,00	21 570 085,16	0,00	0,00	5 026,80	114 735,31
6042	Achats de prestations de services	0,00	0,00	0,00	0,00	0,00	0,00
60632	Fournitures de petit équipement	0,00	0,00	0,00	0,00	0,00	0,00
6068	Autres matières et fournitures	0,00	0,00	0,00	0,00	0,00	0,00
611	Contrats de prestations de services	0,00	2 601 084,76	0,00	0,00	0,00	-3 000,00
61351	Matériel roulant	0,00	0,00	0,00	0,00	0,00	0,00
61358	Autres	0,00	0,00	0,00	0,00	0,00	0,00
615221	Entretien, réparations bâtiments publics	0,00	0,00	0,00	0,00	0,00	0,00
61558	Entretien autres biens mobiliers	0,00	0,00	0,00	0,00	0,00	0,00
6188	Autres frais divers	0,00	0,00	0,00	0,00	0,00	0,00
62268	Autres honoraires, conseils	0,00	0,00	0,00	0,00	5 026,80	8 640,00
6228	Divers	0,00	0,00	0,00	0,00	0,00	0,00
6236	Catalogues et imprimés	0,00	0,00	0,00	0,00	0,00	0,00
627	Services bancaires et assimilés	0,00	0,00	0,00	0,00	0,00	0,00
6281	Concours divers (cotisations)	0,00	0,00	0,00	0,00	0,00	4 000,00
62875	Remb. frais aux communes membres du GFP	0,00	0,00	0,00	0,00	0,00	-1 100,00
62878	Remb. frais à des tiers	0,00	632 522,01	0,00	0,00	0,00	0,00
6331	Versement de transport	0,00	0,00	0,00	0,00	0,00	0,00
6332	Cotisations versées au F.N.A.L.	0,00	0,00	0,00	0,00	0,00	0,00
6336	Cotisations CNFPT et CDGFPT	0,00	0,00	0,00	0,00	0,00	0,00
64111	Rémunération principale titulaires	0,00	0,00	0,00	0,00	0,00	0,00
64112	SFT, indemnité de résidence	0,00	0,00	0,00	0,00	0,00	0,00
64113	NBI	0,00	0,00	0,00	0,00	0,00	0,00
64118	Autres indemnités	0,00	0,00	0,00	0,00	0,00	0,00
64131	Rémunérations	0,00	0,00	0,00	0,00	0,00	0,00
64138	Primes et autres indemnités	0,00	0,00	0,00	0,00	0,00	0,00
6451	Cotisations à l'U.R.S.S.A.F.	0,00	0,00	0,00	0,00	0,00	0,00
6454	Cotisations aux A.S.S.E.D.I.C.	0,00	0,00	0,00	0,00	0,00	0,00
657341	Subv. fonct. communes membres du GFP	0,00	0,00	0,00	0,00	0,00	5 360,41
657382	Subv. fonct. organismes publics divers	0,00	0,00	0,00	0,00	0,00	0,00
65748	Subv.fonct.autres personnes droit privé	0,00	0,00	0,00	0,00	0,00	100 834,90
6577	Remises gracieuses	0,00	1 217 448,48	0,00	0,00	0,00	0,00
6618	Intérêts des autres dettes	0,00	2 817 333,51	0,00	0,00	0,00	0,00

Article / compte nature (1)	Libellé	32					
		Sports (autres que scolaires)					
		321	322	323	324	325	326
		Salles de sport, gymnases	Stades	Piscines	Centres de formation sportifs	Autres équipements sportifs ou loisirs	Manifestations sportives
673	Titres annulés (sur exercices antérieurs)	0,00	14 301 696,40	0,00	0,00	0,00	0,00
	RECETTES	0,00	20 572 160,51	0,00	0,00	0,00	0,00
7062	Redevances services à caractère culturel	0,00	0,00	0,00	0,00	0,00	0,00
70684	Redevances d'archéologie préventive	0,00	0,00	0,00	0,00	0,00	0,00
70688	Autres prestations de services	0,00	0,00	0,00	0,00	0,00	0,00
70878	Remb. frais par des tiers	0,00	-16 581,44	0,00	0,00	0,00	0,00
74718	Autres participations Etat	0,00	0,00	0,00	0,00	0,00	0,00
752	Revenus des immeubles	0,00	20 588 741,95	0,00	0,00	0,00	0,00
75888	Autres	0,00	0,00	0,00	0,00	0,00	0,00

(1) Détailler conformément au plan de comptes.

IV – ANNEXES	IV
A – PRESENTATION CROISEE – SECTION DE FONCTIONNEMENT – PRESENTATION DETAILLEE	A2.933

FONCTION 3 – Culture, vie sociale, jeunesse, sports et loisirs (suite 2)

Article / compte nature (1)	Libellé	33 Action culturelle			34 Vie sociale et citoyenne		39 Sécurité	TOTAL DU CHAPITRE
		331 Centres de loisirs	332 Colonies de vacances	338 Autres activités pour les jeunes	341 Egalité entre les femmes et les hommes	348 Autres		
DEPENSES		0,00	0,00	0,00	0,00	0,00	0,00	24 855 720,47
6042	Achats de prestations de services	0,00	0,00	0,00	0,00	0,00	0,00	6 943,31
60632	Fournitures de petit équipement	0,00	0,00	0,00	0,00	0,00	0,00	5 629,17
6068	Autres matières et fournitures	0,00	0,00	0,00	0,00	0,00	0,00	17 309,05
611	Contrats de prestations de services	0,00	0,00	0,00	0,00	0,00	0,00	2 598 084,76
61351	Matériel roulant	0,00	0,00	0,00	0,00	0,00	0,00	-510,00
61358	Autres	0,00	0,00	0,00	0,00	0,00	0,00	30 087,45
615221	Entretien, réparations bâtiments publics	0,00	0,00	0,00	0,00	0,00	0,00	37 470,83
61558	Entretien autres biens mobiliers	0,00	0,00	0,00	0,00	0,00	0,00	1 258,64
6188	Autres frais divers	0,00	0,00	0,00	0,00	0,00	0,00	5 750,91
62268	Autres honoraires, conseils	0,00	0,00	0,00	0,00	0,00	0,00	136 066,80
6228	Divers	0,00	0,00	0,00	0,00	0,00	0,00	7 310,00
6236	Catalogues et imprimés	0,00	0,00	0,00	0,00	0,00	0,00	14 999,99
627	Services bancaires et assimilés	0,00	0,00	0,00	0,00	0,00	0,00	-4,98
6281	Concours divers (cotisations)	0,00	0,00	0,00	0,00	0,00	0,00	4 300,00
62875	Remb. frais aux communes membres du GFP	0,00	0,00	0,00	0,00	0,00	0,00	-1 100,00
62878	Remb. frais à des tiers	0,00	0,00	0,00	0,00	0,00	0,00	632 522,01
6331	Versement de transport	0,00	0,00	0,00	0,00	0,00	0,00	18 576,75
6332	Cotisations versées au F.N.A.L.	0,00	0,00	0,00	0,00	0,00	0,00	4 644,39
6336	Cotisations CNFPT et CDGFPT	0,00	0,00	0,00	0,00	0,00	0,00	7 697,77
64111	Rémunération principale titulaires	0,00	0,00	0,00	0,00	0,00	0,00	858 920,51
64112	SFT, indemnité de résidence	0,00	0,00	0,00	0,00	0,00	0,00	6 666,45
64113	NBI	0,00	0,00	0,00	0,00	0,00	0,00	6 465,32
64118	Autres indemnités	0,00	0,00	0,00	0,00	0,00	0,00	303 887,54
64131	Rémunérations	0,00	0,00	0,00	0,00	0,00	0,00	55 051,66
64138	Primes et autres indemnités	0,00	0,00	0,00	0,00	0,00	0,00	22 348,53
6451	Cotisations à l'U.R.S.S.A.F.	0,00	0,00	0,00	0,00	0,00	0,00	154 918,10
6454	Cotisations aux A.S.S.E.D.I.C.	0,00	0,00	0,00	0,00	0,00	0,00	3 108,96
657341	Subv. fonct. communes membres du GFP	0,00	0,00	0,00	0,00	0,00	0,00	473 187,86
657382	Subv. fonct. organismes publics divers	0,00	0,00	0,00	0,00	0,00	0,00	72 063,30
65748	Subv.fonct.autres personnes droit privé	0,00	0,00	0,00	0,00	0,00	0,00	1 035 587,00

Article / compte nature (1)	Libellé	33 Action culturelle			34 Vie sociale et citoyenne		39 Sécurité	TOTAL DU CHAPITRE
		331 Centres de loisirs	332 Colonies de vacances	338 Autres activités pour les jeunes	341 Egalité entre les femmes et les hommes	348 Autres		
6577	Remises gracieuses	0,00	0,00	0,00	0,00	0,00	0,00	1 217 448,48
6618	Intérêts des autres dettes	0,00	0,00	0,00	0,00	0,00	0,00	2 817 333,51
673	Titres annulés (sur exercices antérieurs	0,00	0,00	0,00	0,00	0,00	0,00	14 301 696,40
RECETTES		0,00	0,00	0,00	0,00	0,00	0,00	20 635 318,40
7062	Redevances services à caractère culturel	0,00	0,00	0,00	0,00	0,00	0,00	61,10
70684	Redevances d'archéologie préventive	0,00	0,00	0,00	0,00	0,00	0,00	32 961,49
70688	Autres prestations de services	0,00	0,00	0,00	0,00	0,00	0,00	-6 364,70
70878	Remb. frais par des tiers	0,00	0,00	0,00	0,00	0,00	0,00	-16 581,44
74718	Autres participations Etat	0,00	0,00	0,00	0,00	0,00	0,00	3 500,00
752	Revenus des immeubles	0,00	0,00	0,00	0,00	0,00	0,00	20 588 741,95
75888	Autres	0,00	0,00	0,00	0,00	0,00	0,00	33 000,00

(1) Détailler conformément au plan de comptes.

IV – ANNEXES	IV
A – PRESENTATION CROISEE – SECTION DE FONCTIONNEMENT – PRESENTATION DETAILLEE	A2.934

FONCTION 4 – Santé et action sociale (hors APA et RSA/Régularisation de RMI)

Article / compte nature (1)	Libellé	41 Santé					
		410 Services communs	411 PMI et planification familiale	412 Prévention et éducation pour la santé	413 Sécurité alimentaire	414 Dispensaires et autres éts sanitaires	418 Autres actions
DEPENSES		0,00	0,00	0,00	0,00	0,00	0,00
60611	Eau et assainissement	0,00	0,00	0,00	0,00	0,00	0,00
60612	Energie - Electricité	0,00	0,00	0,00	0,00	0,00	0,00
60628	Autres fournitures non stockées	0,00	0,00	0,00	0,00	0,00	0,00
60632	Fournitures de petit équipement	0,00	0,00	0,00	0,00	0,00	0,00
6064	Fournitures administratives	0,00	0,00	0,00	0,00	0,00	0,00
61358	Autres	0,00	0,00	0,00	0,00	0,00	0,00
617	Etudes et recherches	0,00	0,00	0,00	0,00	0,00	0,00
65138	Autres secours	0,00	0,00	0,00	0,00	0,00	0,00
657341	Subv. fonct. communes membres du GFP	0,00	0,00	0,00	0,00	0,00	0,00
65748	Subv.fonct.autres personnes droit privé	0,00	0,00	0,00	0,00	0,00	0,00
RECETTES		0,00	0,00	0,00	0,00	0,00	0,00
7473	Participation départements	0,00	0,00	0,00	0,00	0,00	0,00
75888	Autres	0,00	0,00	0,00	0,00	0,00	0,00

(1) Détailler conformément au plan de comptes.

IV – ANNEXES	IV
A – PRESENTATION CROISEE – SECTION DE FONCTIONNEMENT – PRESENTATION DETAILLEE	A2.934

FONCTION 4 – Santé et action sociale (hors APA et RSA/Régularisation de RMI) (suite 1)

Article / compte nature (1)	Libellé	42 Action sociale							
		420 Services communs	421 Famille et enfance				422 Petite enfance		
			4211 Actions en faveur de la maternité	4212 Aides à la famille	4213 Aides sociales à l'enfance	4214 Adolescence	4221 Crèches et garderies	4222 Multi accueil	4228 Autres actions pour la petite enfance
DEPENSES		0,00	0,00	0,00	0,00	0,00	0,00	0,00	
60611	Eau et assainissement	0,00	0,00	0,00	0,00	0,00	0,00	0,00	
60612	Energie - Electricité	0,00	0,00	0,00	0,00	0,00	0,00	0,00	
60628	Autres fournitures non stockées	0,00	0,00	0,00	0,00	0,00	0,00	0,00	
60632	Fournitures de petit équipement	0,00	0,00	0,00	0,00	0,00	0,00	0,00	
6064	Fournitures administratives	0,00	0,00	0,00	0,00	0,00	0,00	0,00	
61358	Autres	0,00	0,00	0,00	0,00	0,00	0,00	0,00	
617	Etudes et recherches	0,00	0,00	0,00	0,00	0,00	0,00	0,00	
65138	Autres secours	0,00	0,00	0,00	0,00	0,00	0,00	0,00	
657341	Subv. fonct. communes membres du GFP	0,00	0,00	0,00	0,00	0,00	0,00	0,00	
65748	Subv.fonct.autres personnes droit privé	0,00	0,00	0,00	0,00	0,00	0,00	0,00	
RECETTES		0,00	0,00	0,00	0,00	0,00	0,00	0,00	
7473	Participation départements	0,00	0,00	0,00	0,00	0,00	0,00	0,00	
75888	Autres	0,00	0,00	0,00	0,00	0,00	0,00	0,00	

(1) Détailler conformément au plan de comptes.

IV – ANNEXES	IV
A – PRESENTATION CROISEE – SECTION DE FONCTIONNEMENT – PRESENTATION DETAILLEE	A2.934

FONCTION 4 – Santé et action sociale (hors APA et RSA/Régularisation de RMI) (suite 2)

Article / compte nature (1)	Libellé	42 Action sociale						TOTAL DU CHAPITRE
		423 Personnes âgées			424 Personnes en difficulté	425 Personnes handicapées	428 Autres interventions sociales	
		4231 Forfait autonomie	4232 Autres actions de prévention	4238 Autres actions pour les personnes âgées				
DEPENSES		0,00	0,00	0,00	682 353,10	0,00	0,00	682 353,10
60611	Eau et assainissement	0,00	0,00	0,00	123 082,91	0,00	0,00	123 082,91
60612	Energie - Electricité	0,00	0,00	0,00	3 862,90	0,00	0,00	3 862,90
60628	Autres fournitures non stockées	0,00	0,00	0,00	17 283,60	0,00	0,00	17 283,60
60632	Fournitures de petit équipement	0,00	0,00	0,00	691,66	0,00	0,00	691,66
6064	Fournitures administratives	0,00	0,00	0,00	700,00	0,00	0,00	700,00
61358	Autres	0,00	0,00	0,00	24 454,78	0,00	0,00	24 454,78
617	Etudes et recherches	0,00	0,00	0,00	5 904,00	0,00	0,00	5 904,00
65138	Autres secours	0,00	0,00	0,00	324 873,25	0,00	0,00	324 873,25
657341	Subv. fonct. communes membres du GFP	0,00	0,00	0,00	22 000,00	0,00	0,00	22 000,00
65748	Subv.fonct.autres personnes droit privé	0,00	0,00	0,00	159 500,00	0,00	0,00	159 500,00
RECETTES		0,00	0,00	0,00	4 080 540,00	0,00	0,00	4 080 540,00
7473	Participation départements	0,00	0,00	0,00	4 078 750,00	0,00	0,00	4 078 750,00
75888	Autres	0,00	0,00	0,00	1 790,00	0,00	0,00	1 790,00

(1) Détailler conformément au plan de comptes.

IV – ANNEXES	IV
A – PRESENTATION CROISEE – SECTION DE FONCTIONNEMENT – PRESENTATION DETAILLEE	A2.935

FONCTION 5 – Aménagement des territoires et habitat

Article / compte nature (1)	Libellé	50 Services communs	51 Aménagement et services urbains						
			510 Services communs	511 Espaces verts urbains	512 Eclairage public	513 Art public	514 Electrification	515 Opérations d'aménagement	518 Autres actions d'aménagement urbain
DEPENSES		0,00	21 471 950,12	24 539 961,40	0,00	0,00	1 253 059,73	6 166 404,98	132 018,93
6042	Achats de prestations de services	0,00	0,00	0,00	0,00	0,00	0,00	195,60	0,00
60611	Eau et assainissement	0,00	0,00	308 324,86	0,00	0,00	0,00	0,00	0,00
60618	Autres fournitures non stockables	0,00	0,00	524 463,20	0,00	0,00	0,00	0,00	0,00
60621	Combustibles	0,00	0,00	2 400,16	0,00	0,00	0,00	0,00	0,00
60622	Carburants	0,00	0,00	17 204,76	0,00	0,00	0,00	0,00	0,00
60623	Alimentation	0,00	0,00	5 177,46	0,00	0,00	0,00	0,00	0,00
60628	Autres fournitures non stockées	0,00	0,00	10 679,50	0,00	0,00	0,00	0,00	0,00
60631	Fournitures d'entretien	0,00	0,00	179,56	0,00	0,00	0,00	0,00	0,00
60632	Fournitures de petit équipement	0,00	0,00	300 955,89	0,00	0,00	0,00	0,00	0,00
60633	Fournitures de voirie	0,00	0,00	174 080,38	0,00	0,00	0,00	1 030,80	0,00
60668	Autres produits pharmaceutiques	0,00	0,00	183,40	0,00	0,00	0,00	0,00	0,00
6068	Autres matières et fournitures	0,00	0,00	186 250,46	0,00	0,00	0,00	0,00	0,00
611	Contrats de prestations de services	0,00	0,00	1 038 659,82	0,00	0,00	0,00	0,00	0,00
6132	Locations immobilières	0,00	0,00	0,00	0,00	0,00	0,00	258,00	0,00
61351	Matériel roulant	0,00	0,00	271 342,67	0,00	0,00	0,00	1 089,00	0,00
61358	Autres	0,00	0,00	48 901,64	0,00	0,00	0,00	0,00	0,00
61521	Entretien terrains	0,00	0,00	2 177 085,58	0,00	0,00	0,00	58 039,39	0,00
615221	Entretien, réparations bâtiments publics	0,00	0,00	47 922,29	0,00	0,00	0,00	0,00	0,00
615232	Entretien, réparations réseaux	0,00	0,00	0,00	0,00	0,00	0,00	0,00	0,00
61551	Entretien matériel roulant	0,00	0,00	25 133,25	0,00	0,00	0,00	0,00	0,00
61558	Entretien autres biens mobiliers	0,00	0,00	35 936,07	0,00	0,00	0,00	0,00	0,00
6156	Maintenance	0,00	0,00	484 387,59	0,00	0,00	0,00	0,00	0,00
617	Etudes et recherches	0,00	0,00	115 979,36	0,00	0,00	40 919,73	0,00	0,00
6185	Frais de colloques et de séminaires	0,00	0,00	0,00	0,00	0,00	0,00	0,00	2 688,00
62268	Autres honoraires, conseils	0,00	0,00	95 492,29	0,00	0,00	0,00	279 241,86	61 403,18
6228	Divers	0,00	0,00	0,00	0,00	0,00	0,00	0,00	0,00
6236	Catalogues et imprimés	0,00	0,00	0,00	0,00	0,00	0,00	0,00	18 385,00
6238	Divers	0,00	0,00	0,00	0,00	0,00	0,00	18 080,10	0,00
6245	Transports de personnes extérieures	0,00	0,00	0,00	0,00	0,00	0,00	0,00	0,01
6262	Frais de télécommunications	0,00	0,00	0,00	0,00	0,00	0,00	0,00	0,00
6281	Concours divers (cotisations)	0,00	0,00	8 536,12	0,00	0,00	0,00	4 500,00	0,00
6282	Frais de gardiennage	0,00	0,00	265 828,29	0,00	0,00	0,00	15 658,75	3 342,74

Article / compte nature (1)	Libellé	50 Services communs	51 Aménagement et services urbains						515 Opérations d'aménagement	518 Autres actions d'aménagement urbain
			510 Services communs	511 Espaces verts urbains	512 Eclairage public	513 Art public	514 Electrification	515 Opérations d'aménagement		
62878	Remb. frais à des tiers	0,00	0,00	0,00	0,00	0,00	0,00	0,00	0,00	
6288	Autres services extérieurs	0,00	0,00	2 485,70	0,00	0,00	0,00	400,00	0,00	
6331	Versement de transport	0,00	223 081,15	195 098,41	0,00	0,00	0,00	3 411,53	0,00	
6332	Cotisations versées au F.N.A.L.	0,00	55 770,67	48 774,31	0,00	0,00	0,00	852,83	0,00	
6336	Cotisations CNFPT et CDGFPT	0,00	94 583,71	82 413,80	0,00	0,00	0,00	1 554,69	0,00	
637	Autres impôts, taxes (autres organismes)	0,00	0,00	165,00	0,00	0,00	0,00	0,00	0,00	
64111	Rémunération principale titulaires	0,00	9 927 418,06	9 419 288,86	0,00	0,00	0,00	35 215,75	0,00	
64112	SFT, indemnité de résidence	0,00	150 955,73	95 731,13	0,00	0,00	0,00	0,00	0,00	
64113	NBI	0,00	110 688,84	89 621,04	0,00	0,00	0,00	0,00	0,00	
64118	Autres indemnités	0,00	3 726 581,28	3 410 550,74	0,00	0,00	0,00	24 293,38	0,00	
64131	Rémunérations	0,00	1 399 361,07	0,00	0,00	0,00	0,00	91 993,44	0,00	
64132	SFT, indemnité de résidence	0,00	10 419,77	0,00	0,00	0,00	0,00	2 392,67	0,00	
64138	Primes et autres indemnités	0,00	544 472,22	0,00	0,00	0,00	0,00	42 956,75	0,00	
64168	Autres emplois aidés	0,00	0,00	27 843,20	0,00	0,00	0,00	0,00	0,00	
6417	Rémunérations des apprentis	0,00	0,00	303 815,06	0,00	0,00	0,00	8 877,86	0,00	
6451	Cotisations à l'U.R.S.S.A.F.	0,00	1 909 249,96	1 597 527,51	0,00	0,00	0,00	42 053,08	0,00	
6453	Cotisations aux caisses de retraites	0,00	3 268 343,68	2 998 390,15	0,00	0,00	0,00	21 286,00	0,00	
6454	Cotisations aux A.S.S.E.D.I.C.	0,00	51 023,98	27 289,39	0,00	0,00	0,00	5 482,03	0,00	
6457	Cotis. sociales liées à l'apprentissage	0,00	0,00	0,00	0,00	0,00	0,00	133,19	0,00	
6561	Organismes de regroupement	0,00	0,00	0,00	0,00	0,00	0,00	632 983,00	0,00	
657341	Subv. fonct. communes membres du GFP	0,00	0,00	0,00	0,00	0,00	1 212 140,00	0,00	0,00	
657358	Subv. fonct. autres groupements	0,00	0,00	0,00	0,00	0,00	0,00	0,00	0,00	
657381	Subv. fonct. autres EPL	0,00	0,00	22 362,50	0,00	0,00	0,00	0,00	0,00	
657382	Subv. fonct. organismes publics divers	0,00	0,00	0,00	0,00	0,00	0,00	28 789,65	0,00	
65742	Subv. de fonctionnement aux entreprises	0,00	0,00	0,00	0,00	0,00	0,00	37 500,00	0,00	
65748	Subv.fonct.autres personnes droit privé	0,00	0,00	73 500,00	0,00	0,00	0,00	4 808 135,63	46 200,00	
RECETTES		0,00	0,00	67 824,32	0,00	0,00	359 845,98	11 633 280,70	21 027,98	
6096	RRR obtenus sur approv. non stocké	0,00	0,00	35 507,13	0,00	0,00	0,00	0,00	0,00	
70323	Red. occupation dom. public	0,00	0,00	67,00	0,00	0,00	0,00	0,00	0,00	
7066	Redevances services à caractère social	0,00	0,00	0,00	0,00	0,00	0,00	0,00	0,00	
70688	Autres prestations de services	0,00	0,00	0,00	0,00	0,00	0,00	0,00	0,00	
70878	Remb. frais par des tiers	0,00	0,00	0,00	0,00	0,00	0,00	0,00	0,00	
74772	Participation FEDER	0,00	0,00	0,00	0,00	0,00	0,00	0,00	21 027,98	
74778	Autres fonds européens	0,00	0,00	0,00	0,00	0,00	0,00	0,00	0,00	
755	Dédits et pénalités perçus	0,00	0,00	1 600,00	0,00	0,00	0,00	1 500,00	0,00	
75813	Redev. fermiers et concessionnaires	0,00	0,00	0,00	0,00	0,00	359 845,98	0,00	0,00	
75888	Autres	0,00	0,00	3 490,49	0,00	0,00	0,00	117 471,75	0,00	
773	Mandats annulés (exercices antérieurs)	0,00	0,00	27 159,70	0,00	0,00	0,00	0,00	0,00	
775	Produits des cessions d'immobilisations	0,00	0,00	0,00	0,00	0,00	0,00	11 514 308,95	0,00	

(1) Détailler conformément au plan de comptes.

IV – ANNEXES	IV
A – PRESENTATION CROISEE – SECTION DE FONCTIONNEMENT – PRESENTATION DETAILLEE	A2.935

FONCTION 5 – Aménagement des territoires et habitat (suite 1)

Article / compte nature (1)	Libellé	52 Politique de la ville	53 Agglomérations et villes moyennes	54 Espace rural et autres espaces de dév.	55 Habitat (Logement)				
					551 Parc privé de la collectivité	552 Aide au secteur locatif	553 Aide à l'accession à la propriété	554 Aire d'accueil des gens du voyage	555 Logement social
DEPENSES		984 000,00	0,00	0,00	0,00	4 127 374,00	0,00	1 427 431,10	0,00
6042	Achats de prestations de services	0,00	0,00	0,00	0,00	0,00	0,00	0,00	0,00
60611	Eau et assainissement	0,00	0,00	0,00	0,00	0,00	0,00	0,00	0,00
60618	Autres fournitures non stockables	0,00	0,00	0,00	0,00	0,00	0,00	0,00	0,00
60621	Combustibles	0,00	0,00	0,00	0,00	0,00	0,00	0,00	0,00
60622	Carburants	0,00	0,00	0,00	0,00	0,00	0,00	0,00	0,00
60623	Alimentation	0,00	0,00	0,00	0,00	0,00	0,00	0,00	0,00
60628	Autres fournitures non stockées	0,00	0,00	0,00	0,00	0,00	0,00	0,00	0,00
60631	Fournitures d'entretien	0,00	0,00	0,00	0,00	0,00	0,00	0,00	0,00
60632	Fournitures de petit équipement	0,00	0,00	0,00	0,00	0,00	0,00	6 718,76	0,00
60633	Fournitures de voirie	0,00	0,00	0,00	0,00	0,00	0,00	0,00	0,00
60668	Autres produits pharmaceutiques	0,00	0,00	0,00	0,00	0,00	0,00	0,00	0,00
6068	Autres matières et fournitures	0,00	0,00	0,00	0,00	0,00	0,00	-21,55	0,00
611	Contrats de prestations de services	0,00	0,00	0,00	0,00	0,00	0,00	0,00	0,00
6132	Locations immobilières	0,00	0,00	0,00	0,00	0,00	0,00	0,00	0,00
61351	Matériel roulant	0,00	0,00	0,00	0,00	0,00	0,00	0,00	0,00
61358	Autres	0,00	0,00	0,00	0,00	0,00	0,00	10 115,86	0,00
61521	Entretien terrains	0,00	0,00	0,00	0,00	0,00	0,00	62 200,70	0,00
615221	Entretien, réparations bâtiments publics	0,00	0,00	0,00	0,00	0,00	0,00	24 903,64	0,00
615232	Entretien, réparations réseaux	0,00	0,00	0,00	0,00	0,00	0,00	-14 297,79	0,00
61551	Entretien matériel roulant	0,00	0,00	0,00	0,00	0,00	0,00	0,00	0,00
61558	Entretien autres biens mobiliers	0,00	0,00	0,00	0,00	0,00	0,00	7 224,91	0,00
6156	Maintenance	0,00	0,00	0,00	0,00	0,00	0,00	11 034,85	0,00
617	Etudes et recherches	0,00	0,00	0,00	0,00	0,00	0,00	0,00	0,00
6185	Frais de colloques et de séminaires	0,00	0,00	0,00	0,00	0,00	0,00	0,00	0,00
62268	Autres honoraires, conseils	4 950,00	0,00	0,00	0,00	0,00	0,00	0,00	0,00
6228	Divers	0,00	0,00	0,00	0,00	4 869,00	0,00	0,00	0,00
6236	Catalogues et imprimés	0,00	0,00	0,00	0,00	0,00	0,00	0,00	0,00
6238	Divers	0,00	0,00	0,00	0,00	0,00	0,00	0,00	0,00
6245	Transports de personnes extérieures	0,00	0,00	0,00	0,00	0,00	0,00	0,00	0,00
6262	Frais de télécommunications	0,00	0,00	0,00	0,00	0,00	0,00	0,00	0,00
6281	Concours divers (cotisations)	0,00	0,00	0,00	0,00	0,00	0,00	0,00	0,00
6282	Frais de gardiennage	0,00	0,00	0,00	0,00	0,00	0,00	86 827,12	0,00

Article / compte nature (1)	Libellé	52 Politique de la ville	53 Agglomérations et villes moyennes	54 Espace rural et autres espaces de dév.	55 Habitat (Logement)				
					551 Parc privé de la collectivité	552 Aide au secteur locatif	553 Aide à l'accession à la propriété	554 Aire d'accueil des gens du voyage	555 Logement social
62878	Remb. frais à des tiers	0,00	0,00	0,00	0,00	0,00	0,00	1 480,80	0,00
6288	Autres services extérieurs	0,00	0,00	0,00	0,00	0,00	0,00	1 110 913,52	0,00
6331	Versement de transport	0,00	0,00	0,00	0,00	0,00	0,00	0,00	0,00
6332	Cotisations versées au F.N.A.L.	0,00	0,00	0,00	0,00	0,00	0,00	0,00	0,00
6336	Cotisations CNFPT et CDGFPT	0,00	0,00	0,00	0,00	0,00	0,00	0,00	0,00
637	Autres impôts, taxes (autres organismes)	0,00	0,00	0,00	0,00	0,00	0,00	0,00	0,00
64111	Rémunération principale titulaires	0,00	0,00	0,00	0,00	0,00	0,00	0,00	0,00
64112	SFT, indemnité de résidence	0,00	0,00	0,00	0,00	0,00	0,00	0,00	0,00
64113	NBI	0,00	0,00	0,00	0,00	0,00	0,00	0,00	0,00
64118	Autres indemnités	0,00	0,00	0,00	0,00	0,00	0,00	0,00	0,00
64131	Rémunérations	0,00	0,00	0,00	0,00	0,00	0,00	0,00	0,00
64132	SFT, indemnité de résidence	0,00	0,00	0,00	0,00	0,00	0,00	0,00	0,00
64138	Primes et autres indemnités	0,00	0,00	0,00	0,00	0,00	0,00	0,00	0,00
64168	Autres emplois aidés	0,00	0,00	0,00	0,00	0,00	0,00	0,00	0,00
6417	Rémunérations des apprentis	0,00	0,00	0,00	0,00	0,00	0,00	0,00	0,00
6451	Cotisations à l'U.R.S.S.A.F.	0,00	0,00	0,00	0,00	0,00	0,00	0,00	0,00
6453	Cotisations aux caisses de retraites	0,00	0,00	0,00	0,00	0,00	0,00	0,00	0,00
6454	Cotisations aux A.S.S.E.D.I.C.	0,00	0,00	0,00	0,00	0,00	0,00	0,00	0,00
6457	Cotis. sociales liées à l'apprentissage	0,00	0,00	0,00	0,00	0,00	0,00	0,00	0,00
6561	Organismes de regroupement	0,00	0,00	0,00	0,00	0,00	0,00	120 330,28	0,00
657341	Subv. fonct. communes membres du GFP	82 200,00	0,00	0,00	0,00	0,00	0,00	0,00	0,00
657358	Subv. fonct. autres groupements	0,00	0,00	0,00	0,00	3 286 095,00	0,00	0,00	0,00
657381	Subv. fonct. autres EPL	50 000,00	0,00	0,00	0,00	0,00	0,00	0,00	0,00
657382	Subv. fonct. organismes publics divers	0,00	0,00	0,00	0,00	350 650,00	0,00	0,00	0,00
65742	Subv. de fonctionnement aux entreprises	91 500,00	0,00	0,00	0,00	0,00	0,00	0,00	0,00
65748	Subv.fonct.autres personnes droit privé	755 350,00	0,00	0,00	0,00	485 760,00	0,00	0,00	0,00
RECETTES		0.00	0.00	0.00	0.00	0.00	0.00	146 156.35	0.00
6096	RRR obtenus sur approv. non stocké	0,00	0,00	0,00	0,00	0,00	0,00	0,00	0,00
70323	Red. occupation dom. public	0,00	0,00	0,00	0,00	0,00	0,00	0,00	0,00
7066	Redevances services à caractère social	0,00	0,00	0,00	0,00	0,00	0,00	47 091,19	0,00
70688	Autres prestations de services	0,00	0,00	0,00	0,00	0,00	0,00	0,00	0,00
70878	Remb. frais par des tiers	0,00	0,00	0,00	0,00	0,00	0,00	54 128,46	0,00
74772	Participation FEDER	0,00	0,00	0,00	0,00	0,00	0,00	0,00	0,00
74778	Autres fonds européens	0,00	0,00	0,00	0,00	0,00	0,00	0,00	0,00
755	Dédits et pénalités perçus	0,00	0,00	0,00	0,00	0,00	0,00	1 426,60	0,00
75813	Redev. fermiers et concessionnaires	0,00	0,00	0,00	0,00	0,00	0,00	0,00	0,00
75888	Autres	0,00	0,00	0,00	0,00	0,00	0,00	0,00	0,00
773	Mandats annulés (exercices antérieurs)	0,00	0,00	0,00	0,00	0,00	0,00	43 510,10	0,00
775	Produits des cessions d'immobilisations	0,00	0,00	0,00	0,00	0,00	0,00	0,00	0,00

(1) Détailler conformément au plan de comptes.

IV – ANNEXES	IV
A – PRESENTATION CROISEE – SECTION DE FONCTIONNEMENT – PRESENTATION DETAILLEE	A2.935

FONCTION 5 – Aménagement des territoires et habitat (suite 2)

Article / compte nature (1)	Libellé	56 Actions en faveur du littoral	57 Techno. de l'information et de la comm.	58 Autres actions		59 Sécurité	TOTAL DU CHAPITRE
				581 Réserves Foncières	588 Autres actions d'aménagement		
DEPENSES		0,00	255 994,72	4 159 732,86	0,00	0,00	64 517 927,84
6042	Achats de prestations de services	0,00	0,00	0,00	0,00	0,00	195,60
60611	Eau et assainissement	0,00	0,00	0,00	0,00	0,00	308 324,86
60618	Autres fournitures non stockables	0,00	0,00	0,00	0,00	0,00	524 463,20
60621	Combustibles	0,00	0,00	0,00	0,00	0,00	2 400,16
60622	Carburants	0,00	0,00	0,00	0,00	0,00	17 204,76
60623	Alimentation	0,00	0,00	0,00	0,00	0,00	5 177,46
60628	Autres fournitures non stockées	0,00	0,00	0,00	0,00	0,00	10 679,50
60631	Fournitures d'entretien	0,00	0,00	0,00	0,00	0,00	179,56
60632	Fournitures de petit équipement	0,00	0,00	0,00	0,00	0,00	307 674,65
60633	Fournitures de voirie	0,00	0,00	0,00	0,00	0,00	175 111,18
60668	Autres produits pharmaceutiques	0,00	0,00	0,00	0,00	0,00	183,40
6068	Autres matières et fournitures	0,00	0,00	0,00	0,00	0,00	186 228,91
611	Contrats de prestations de services	0,00	0,00	0,00	0,00	0,00	1 038 659,82
6132	Locations immobilières	0,00	0,00	0,00	0,00	0,00	258,00
61351	Matériel roulant	0,00	0,00	0,00	0,00	0,00	272 431,67
61358	Autres	0,00	0,00	0,00	0,00	0,00	59 017,50
61521	Entretien terrains	0,00	0,00	0,00	0,00	0,00	2 297 325,67
615221	Entretien, réparations bâtiments publics	0,00	0,00	0,00	0,00	0,00	72 825,93
615232	Entretien, réparations réseaux	0,00	0,00	0,00	0,00	0,00	-14 297,79
61551	Entretien matériel roulant	0,00	0,00	0,00	0,00	0,00	25 133,25
61558	Entretien autres biens mobiliers	0,00	0,00	0,00	0,00	0,00	43 160,98
6156	Maintenance	0,00	0,00	0,00	0,00	0,00	495 422,44
617	Etudes et recherches	0,00	0,00	0,00	0,00	0,00	156 899,09
6185	Frais de colloques et de séminaires	0,00	0,00	0,00	0,00	0,00	2 688,00
62268	Autres honoraires, conseils	0,00	0,00	0,00	0,00	0,00	441 087,33
6228	Divers	0,00	0,00	0,00	0,00	0,00	4 869,00
6236	Catalogues et imprimés	0,00	0,00	0,00	0,00	0,00	18 385,00
6238	Divers	0,00	0,00	0,00	0,00	0,00	18 080,10
6245	Transports de personnes extérieures	0,00	0,00	0,00	0,00	0,00	0,01
6262	Frais de télécommunications	0,00	33 774,32	0,00	0,00	0,00	33 774,32
6281	Concours divers (cotisations)	0,00	0,00	0,00	0,00	0,00	13 036,12
6282	Frais de gardiennage	0,00	0,00	0,00	0,00	0,00	371 656,90

Article / compte nature (1)	Libellé	56 Actions en faveur du littoral	57 Techno. de l'information et de la comm.	58 Autres actions		59 Sécurité	TOTAL DU CHAPITRE
				581 Réserves Foncières	588 Autres actions d'aménagement		
62878	Remb. frais à des tiers	0,00	0,00	0,00	0,00	0,00	1 480,80
6288	Autres services extérieurs	0,00	120 180,40	0,00	0,00	0,00	1 233 979,62
6331	Versement de transport	0,00	0,00	43 859,94	0,00	0,00	465 451,03
6332	Cotisations versées au F.N.A.L.	0,00	0,00	10 964,86	0,00	0,00	116 362,67
6336	Cotisations CNFPT et CDGFPT	0,00	0,00	18 427,88	0,00	0,00	196 980,08
637	Autres impôts, taxes (autres organismes)	0,00	0,00	0,00	0,00	0,00	165,00
64111	Rémunération principale titulaires	0,00	0,00	2 025 669,54	0,00	0,00	21 407 592,21
64112	SFT, indemnité de résidence	0,00	0,00	17 299,16	0,00	0,00	263 986,02
64113	NBI	0,00	0,00	24 498,72	0,00	0,00	224 808,60
64118	Autres indemnités	0,00	0,00	734 813,63	0,00	0,00	7 896 239,03
64131	Rémunérations	0,00	0,00	158 721,08	0,00	0,00	1 650 075,59
64132	SFT, indemnité de résidence	0,00	0,00	0,00	0,00	0,00	12 812,44
64138	Primes et autres indemnités	0,00	0,00	78 082,02	0,00	0,00	665 510,99
64168	Autres emplois aidés	0,00	0,00	0,00	0,00	0,00	27 843,20
6417	Rémunérations des apprentis	0,00	0,00	3 459,06	0,00	0,00	316 151,98
6451	Cotisations à l'U.R.S.S.A.F.	0,00	0,00	371 240,87	0,00	0,00	3 920 071,42
6453	Cotisations aux caisses de retraites	0,00	0,00	663 643,88	0,00	0,00	6 951 663,71
6454	Cotisations aux A.S.S.E.D.I.C.	0,00	0,00	9 000,33	0,00	0,00	92 795,73
6457	Cotis. sociales liées à l'apprentissage	0,00	0,00	51,89	0,00	0,00	185,08
6561	Organismes de regroupement	0,00	0,00	0,00	0,00	0,00	753 313,28
657341	Subv. fonct. communes membres du GFP	0,00	0,00	0,00	0,00	0,00	1 294 340,00
657358	Subv. fonct. autres groupements	0,00	0,00	0,00	0,00	0,00	3 286 095,00
657381	Subv. fonct. autres EPL	0,00	0,00	0,00	0,00	0,00	72 362,50
657382	Subv. fonct. organismes publics divers	0,00	0,00	0,00	0,00	0,00	379 439,65
65742	Subv. de fonctionnement aux entreprises	0,00	0,00	0,00	0,00	0,00	129 000,00
65748	Subv.fonct.autres personnes droit privé	0,00	102 040,00	0,00	0,00	0,00	6 270 985,63
RECETTES		0,00	78 873,25	0,00	0,00	0,00	12 307 008,58
6096	RRR obtenus sur approv. non stocké	0,00	0,00	0,00	0,00	0,00	35 507,13
70323	Red. occupation dom. public	0,00	55 078,94	0,00	0,00	0,00	55 145,94
7066	Redevances services à caractère social	0,00	0,00	0,00	0,00	0,00	47 091,19
70688	Autres prestations de services	0,00	20 669,31	0,00	0,00	0,00	20 669,31
70878	Remb. frais par des tiers	0,00	0,00	0,00	0,00	0,00	54 128,46
74772	Participation FEDER	0,00	0,00	0,00	0,00	0,00	21 027,98
74778	Autres fonds européens	0,00	3 125,00	0,00	0,00	0,00	3 125,00
755	Dédits et pénalités perçus	0,00	0,00	0,00	0,00	0,00	4 526,60
75813	Redev. fermiers et concessionnaires	0,00	0,00	0,00	0,00	0,00	359 845,98
75888	Autres	0,00	0,00	0,00	0,00	0,00	120 962,24
773	Mandats annulés (exercices antérieurs)	0,00	0,00	0,00	0,00	0,00	70 669,80
775	Produits des cessions d'immobilisations	0,00	0,00	0,00	0,00	0,00	11 514 308,95

(1) Détailler conformément au plan de comptes.

IV – ANNEXES	IV
A – PRESENTATION CROISEE – SECTION DE FONCTIONNEMENT – PRESENTATION DETAILLEE	A2.936

FONCTION 6 – Action économique

Article / compte nature (1)	Libellé	60 Services communs	61 Interventions économiques transversales	62 Structure d'animation et de dév. éco.	63 Actions sectorielles				
					631 Agriculture, pêche et agro-alimentaire		632 Industrie, commerce et artisanat	633 Développement touristique	
					6311 Laboratoire	6312 Autres			
					DEPENSES		6 302 046,13	21 810 182,11	-120,00
60632	Fournitures de petit équipement	0,00	0,00	0,00	0,00	0,00	0,00	0,00	1 717,15
6068	Autres matières et fournitures	0,00	1 777,35	0,00	0,00	0,00	0,00	0,00	0,00
611	Contrats de prestations de services	0,00	17 159,15	0,00	0,00	0,00	0,00	0,00	648,00
6125	Crédit-bail immobilier	0,00	0,00	0,00	0,00	0,00	0,00	0,00	566 681,08
6132	Locations immobilières	0,00	402 156,52	0,00	0,00	0,00	0,00	0,00	482 459,59
61358	Autres	0,00	0,00	0,00	0,00	0,00	0,00	0,00	3 800,00
614	Charges locatives et de copropriété	0,00	117 425,39	0,00	0,00	0,00	0,00	0,00	23 152,76
61521	Entretien terrains	0,00	16 391,57	0,00	0,00	0,00	0,00	0,00	0,00
615221	Entretien, réparations bâtiments publics	0,00	0,00	0,00	0,00	0,00	0,00	0,00	2 145,00
61558	Entretien autres biens mobiliers	0,00	0,00	0,00	0,00	0,00	0,00	0,00	1 545,50
617	Etudes et recherches	0,00	30 000,00	0,00	0,00	0,00	0,00	0,00	0,00
6188	Autres frais divers	0,00	0,00	0,00	0,00	0,00	0,00	0,00	5 760,60
62268	Autres honoraires, conseils	0,00	80 735,36	0,00	0,00	0,00	0,00	0,00	24 850,00
6228	Divers	0,00	12 225,28	0,00	0,00	0,00	0,00	0,00	104 245,70
6231	Annonces et insertions	0,00	69 460,32	0,00	0,00	0,00	0,00	0,00	0,00
6232	Fêtes et cérémonies	0,00	-3 786,30	0,00	0,00	0,00	0,00	0,00	0,00
6233	Foires et expositions	0,00	388 807,25	0,00	0,00	0,00	0,00	0,00	0,00
6234	Réceptions	0,00	-348,89	0,00	0,00	0,00	0,00	0,00	0,00
6236	Catalogues et imprimés	0,00	7 739,40	0,00	0,00	0,00	0,00	0,00	0,00
6238	Divers	0,00	40 250,67	0,00	0,00	0,00	0,00	0,00	66,61
6245	Transports de personnes extérieures	0,00	8 359,50	0,00	0,00	0,00	0,00	0,00	0,00
627	Services bancaires et assimilés	0,00	0,00	0,00	0,00	0,00	0,00	0,00	234,64
6281	Concours divers (cotisations)	0,00	111 481,70	0,00	0,00	9 650,00	0,00	0,00	1 915,00
6282	Frais de gardiennage	0,00	0,00	-120,00	0,00	0,00	0,00	0,00	0,00
6288	Autres services extérieurs	0,00	0,00	0,00	0,00	0,00	0,00	0,00	139 715,00
6331	Versement de transport	71 522,37	0,00	0,00	0,00	0,00	0,00	0,00	0,00
6332	Cotisations versées au F.N.A.L.	17 880,75	0,00	0,00	0,00	0,00	0,00	0,00	0,00
6336	Cotisations CNFPT et CDGFPT	30 370,98	0,00	0,00	0,00	0,00	0,00	0,00	0,00
63513	Autres impôts locaux	0,00	0,00	0,00	0,00	0,00	0,00	0,00	9 640,00
64111	Rémunération principale titulaires	2 357 557,54	0,00	0,00	0,00	0,00	0,00	0,00	0,00
64112	SFT, indemnité de résidence	27 986,19	0,00	0,00	0,00	0,00	0,00	0,00	0,00
64113	NBI	27 468,78	0,00	0,00	0,00	0,00	0,00	0,00	0,00

Article / compte nature (1)	Libellé	60 Services communs	61 Interventions économiques transversales	62 Structure d'animation et de dév. éco.	63 Actions sectorielles			
					631 Agriculture, pêche et agro-alimentaire		632 Industrie, commerce et artisanat	633 Développement touristique
					6311 Laboratoire	6312 Autres		
					64118	Autres indemnités	886 568,31	0,00
64131	Rémunérations	813 280,80	0,00	0,00	0,00	0,00	0,00	0,00
64132	SFT, indemnité de résidence	10 381,96	0,00	0,00	0,00	0,00	0,00	0,00
64138	Primes et autres indemnités	394 805,12	0,00	0,00	0,00	0,00	0,00	0,00
6417	Rémunérations des apprentis	13 990,36	0,00	0,00	0,00	0,00	0,00	0,00
6451	Cotisations à l'U.R.S.S.A.F.	710 635,30	0,00	0,00	0,00	0,00	0,00	0,00
6453	Cotisations aux caisses de retraites	890 743,52	0,00	0,00	0,00	0,00	0,00	0,00
6454	Cotisations aux A.S.S.E.D.I.C.	48 854,15	0,00	0,00	0,00	0,00	0,00	0,00
65134	Aides	0,00	5 200 000,00	0,00	0,00	0,00	0,00	0,00
65568	Autres contributions	0,00	22 793,00	0,00	0,00	0,00	0,00	0,00
657341	Subv. fonct. communes membres du GFP	0,00	70 000,00	0,00	0,00	0,00	2 000,00	0,00
657381	Subv. fonct. autres EPL	0,00	246 498,41	0,00	0,00	0,00	0,00	0,00
657382	Subv. fonct. organismes publics divers	0,00	35 000,00	0,00	0,00	0,00	0,00	0,00
65742	Subv. de fonctionnement aux entreprises	0,00	10 789 646,00	0,00	0,00	0,00	0,00	0,00
65748	Subv.fonct.autres personnes droit privé	0,00	4 139 654,61	0,00	0,00	0,00	21 300,00	4 043 500,00
6581	Redev. concessions, brevets, licences...	0,00	4 955,82	0,00	0,00	0,00	0,00	0,00
673	Titres annulés (sur exercices antérieurs	0,00	1 800,00	0,00	0,00	0,00	0,00	0,00
RÉCETTES		0,00	82 941,70	0,00	0,00	0,00	0,00	1 413 349,10
70323	Red. occupation dom. public	0,00	1 150,00	0,00	0,00	0,00	0,00	0,00
74718	Autres participations Etat	0,00	76 791,70	0,00	0,00	0,00	0,00	0,00
7473	Participation départements	0,00	0,00	0,00	0,00	0,00	0,00	489 954,00
74741	Participation communes membres du GFP	0,00	5 000,00	0,00	0,00	0,00	0,00	0,00
752	Revenus des immeubles	0,00	0,00	0,00	0,00	0,00	0,00	923 395,10

(1) Détailler conformément au plan de comptes.

IV – ANNEXES	IV
A – PRESENTATION CROISEE – SECTION DE FONCTIONNEMENT – PRESENTATION DETAILLEE	A2.936

FONCTION 6 – Action économique (suite)

Article / compte nature (1)	Libellé	64 Rayonnement, attractivité du territoire	65 Insertion éco. et éco.sociale, solidaire	66 Maintien et dév. des services publics	67 Recherche et innovation	68 Autres actions	TOTAL DU CHAPITRE
DEPENSES		0,00	0,00	0,00	320 000,00	0,00	33 877 134,87
60632	Fournitures de petit équipement	0,00	0,00	0,00	0,00	0,00	1 717,15
6068	Autres matières et fournitures	0,00	0,00	0,00	0,00	0,00	1 777,35
611	Contrats de prestations de services	0,00	0,00	0,00	0,00	0,00	17 807,15
6125	Crédit-bail immobilier	0,00	0,00	0,00	0,00	0,00	566 681,08
6132	Locations immobilières	0,00	0,00	0,00	0,00	0,00	884 616,11
61358	Autres	0,00	0,00	0,00	0,00	0,00	3 800,00
614	Charges locatives et de copropriété	0,00	0,00	0,00	0,00	0,00	140 578,15
61521	Entretien terrains	0,00	0,00	0,00	0,00	0,00	16 391,57
615221	Entretien, réparations bâtiments publics	0,00	0,00	0,00	0,00	0,00	2 145,00
61558	Entretien autres biens mobiliers	0,00	0,00	0,00	0,00	0,00	1 545,50
617	Etudes et recherches	0,00	0,00	0,00	0,00	0,00	30 000,00
6188	Autres frais divers	0,00	0,00	0,00	0,00	0,00	5 760,60
62268	Autres honoraires, conseils	0,00	0,00	0,00	0,00	0,00	105 585,36
6228	Divers	0,00	0,00	0,00	0,00	0,00	116 470,98
6231	Annonces et insertions	0,00	0,00	0,00	0,00	0,00	69 460,32
6232	Fêtes et cérémonies	0,00	0,00	0,00	0,00	0,00	-3 786,30
6233	Foires et expositions	0,00	0,00	0,00	0,00	0,00	388 807,25
6234	Réceptions	0,00	0,00	0,00	0,00	0,00	-348,89
6236	Catalogues et imprimés	0,00	0,00	0,00	0,00	0,00	7 739,40
6238	Divers	0,00	0,00	0,00	0,00	0,00	40 317,28
6245	Transports de personnes extérieures	0,00	0,00	0,00	0,00	0,00	8 359,50
627	Services bancaires et assimilés	0,00	0,00	0,00	0,00	0,00	234,64
6281	Concours divers (cotisations)	0,00	0,00	0,00	0,00	0,00	123 046,70
6282	Frais de gardiennage	0,00	0,00	0,00	0,00	0,00	-120,00
6288	Autres services extérieurs	0,00	0,00	0,00	0,00	0,00	139 715,00
6331	Versement de transport	0,00	0,00	0,00	0,00	0,00	71 522,37
6332	Cotisations versées au F.N.A.L.	0,00	0,00	0,00	0,00	0,00	17 880,75
6336	Cotisations CNFPT et CDGFPT	0,00	0,00	0,00	0,00	0,00	30 370,98
63513	Autres impôts locaux	0,00	0,00	0,00	0,00	0,00	9 640,00
64111	Rémunération principale titulaires	0,00	0,00	0,00	0,00	0,00	2 357 557,54
64112	SFT, indemnité de résidence	0,00	0,00	0,00	0,00	0,00	27 986,19
64113	NBI	0,00	0,00	0,00	0,00	0,00	27 468,78
64118	Autres indemnités	0,00	0,00	0,00	0,00	0,00	886 568,31

Article / compte nature (1)	Libellé	64 Rayonnement, attractivité du territoire	65 Insertion éco. et éco.sociale, solidaire	66 Maintien et dév. des services publics	67 Recherche et innovation	68 Autres actions	TOTAL DU CHAPITRE
64131	Rémunérations	0,00	0,00	0,00	0,00	0,00	813 280,80
64132	SFT, indemnité de résidence	0,00	0,00	0,00	0,00	0,00	10 381,96
64138	Primes et autres indemnités	0,00	0,00	0,00	0,00	0,00	394 805,12
6417	Rémunérations des apprentis	0,00	0,00	0,00	0,00	0,00	13 990,36
6451	Cotisations à l'U.R.S.S.A.F.	0,00	0,00	0,00	0,00	0,00	710 635,30
6453	Cotisations aux caisses de retraites	0,00	0,00	0,00	0,00	0,00	890 743,52
6454	Cotisations aux A.S.S.E.D.I.C.	0,00	0,00	0,00	0,00	0,00	48 854,15
65134	Aides	0,00	0,00	0,00	0,00	0,00	5 200 000,00
65568	Autres contributions	0,00	0,00	0,00	0,00	0,00	22 793,00
657341	Subv. fonct. communes membres du GFP	0,00	0,00	0,00	0,00	0,00	72 000,00
657381	Subv. fonct. autres EPL	0,00	0,00	0,00	0,00	0,00	246 498,41
657382	Subv. fonct. organismes publics divers	0,00	0,00	0,00	0,00	0,00	35 000,00
65742	Subv. de fonctionnement aux entreprises	0,00	0,00	0,00	0,00	0,00	10 789 646,00
65748	Subv.fonct.autres personnes droit privé	0,00	0,00	0,00	320 000,00	0,00	8 524 454,61
6581	Redev. concessions, brevets, licences...	0,00	0,00	0,00	0,00	0,00	4 955,82
673	Titres annulés (sur exercices antérieurs)	0,00	0,00	0,00	0,00	0,00	1 800,00
RECETTES		0,00	0,00	0,00	0,00	0,00	1 496 290,80
70323	Red. occupation dom. public	0,00	0,00	0,00	0,00	0,00	1 150,00
74718	Autres participations Etat	0,00	0,00	0,00	0,00	0,00	76 791,70
7473	Participation départements	0,00	0,00	0,00	0,00	0,00	489 954,00
74741	Participation communes membres du GFP	0,00	0,00	0,00	0,00	0,00	5 000,00
752	Revenus des immeubles	0,00	0,00	0,00	0,00	0,00	923 395,10

(1) Détailler conformément au plan de comptes.

IV – ANNEXES	IV
A – PRESENTATION CROISEE – SECTION DE FONCTIONNEMENT – PRESENTATION DETAILLEE	A2.937

FONCTION 7 – Environnement

Article / compte nature (1)	Libellé	70 Services communs	71 Actions transversales	72 Actions déchets et propreté urbaine					
				720 Services communs collecte et propreté	721 Collecte et traitement des déchets			722 Propreté urbaine	
					7211 Actions prévention et sensibilisation	7212 Collecte des déchets	7213 Tri, valorisation, traitement déchets	7221 Actions prévention et sensibilisation	7222 Action propreté urbaine et nettoiemment
DÉPENSES		0,00	11 875,84	0,00	0,00	33 655 432,83	7 812 273,21	0,00	35 047 819,66
60611	Eau et assainissement	0,00	0,00	0,00	0,00	0,00	0,00	0,00	60 656,10
60612	Energie - Electricité	0,00	0,00	0,00	0,00	0,00	0,00	0,00	0,00
60621	Combustibles	0,00	0,00	0,00	0,00	0,00	0,00	0,00	222,24
60628	Autres fournitures non stockées	0,00	0,00	0,00	0,00	0,00	0,00	0,00	0,00
60631	Fournitures d'entretien	0,00	0,00	0,00	0,00	0,00	0,00	0,00	118 429,36
60632	Fournitures de petit équipement	0,00	858,69	0,00	0,00	0,00	0,00	0,00	98 384,06
60633	Fournitures de voirie	0,00	0,00	0,00	0,00	0,00	0,00	0,00	40 502,73
6068	Autres matières et fournitures	0,00	0,00	0,00	0,00	0,00	0,00	0,00	94 618,45
611	Contrats de prestations de services	0,00	0,00	0,00	0,00	0,00	0,00	0,00	6 809 518,18
61351	Matériel roulant	0,00	0,00	0,00	0,00	0,00	0,00	0,00	574 065,34
61358	Autres	0,00	0,00	0,00	0,00	0,00	0,00	0,00	324 302,58
61521	Entretien terrains	0,00	0,00	0,00	0,00	0,00	0,00	0,00	30 180,00
615221	Entretien, réparations bâtiments publics	0,00	0,00	0,00	0,00	0,00	0,00	0,00	81 296,68
615231	Entretien, réparations voiries	0,00	0,00	0,00	0,00	0,00	0,00	0,00	49 391,41
615232	Entretien, réparations réseaux	0,00	0,00	0,00	0,00	0,00	0,00	0,00	0,00
61551	Entretien matériel roulant	0,00	0,00	0,00	0,00	0,00	0,00	0,00	45 438,95
61558	Entretien autres biens mobiliers	0,00	0,00	0,00	0,00	0,00	0,00	0,00	7 034,05
6156	Maintenance	0,00	0,00	0,00	0,00	0,00	0,00	0,00	0,00
617	Etudes et recherches	0,00	0,00	0,00	0,00	0,00	0,00	0,00	0,00
6185	Frais de colloques et de séminaires	0,00	11 017,15	0,00	0,00	0,00	0,00	0,00	0,00
62268	Autres honoraires, conseils	0,00	0,00	0,00	0,00	0,00	0,00	0,00	0,00
6228	Divers	0,00	0,00	0,00	0,00	0,00	0,00	0,00	0,00
6231	Annonces et insertions	0,00	0,00	0,00	0,00	0,00	0,00	0,00	0,00
6233	Foires et expositions	0,00	0,00	0,00	0,00	0,00	0,00	0,00	0,00
6236	Catalogues et imprimés	0,00	0,00	0,00	0,00	0,00	0,00	0,00	0,00
6238	Divers	0,00	0,00	0,00	0,00	0,00	0,00	0,00	0,00
6281	Concours divers (cotisations)	0,00	0,00	0,00	0,00	0,00	0,00	0,00	0,00
6282	Frais de gardiennage	0,00	0,00	0,00	0,00	0,00	0,00	0,00	26 773,01
62875	Remb. frais aux communes membres du GFP	0,00	0,00	0,00	0,00	0,00	0,00	0,00	8 400 582,96
6288	Autres services extérieurs	0,00	0,00	0,00	0,00	0,00	0,00	0,00	0,00

Article / compte nature (1)	Libellé	70 Services communs	71 Actions transversales	72					
				Actions déchets et propreté urbaine					
				720 Services communs collecte et propreté	721 Collecte et traitement des déchets			722 Propreté urbaine	
					7211 Actions prévention et sensibilisation	7212 Collecte des déchets	7213 Tri, valorisation, traitement déchets	7221 Actions prévention et sensibilisation	7222 Action propreté urbaine et nettoiemment
6331	Versement de transport	0,00	0,00	0,00	0,00	351 617,62	80 912,61	0,00	183 357,32
6332	Cotisations versées au F.N.A.L.	0,00	0,00	0,00	0,00	87 900,47	20 228,11	0,00	45 837,79
6336	Cotisations CNFPT et CDGFPT	0,00	0,00	0,00	0,00	150 096,44	34 373,93	0,00	78 328,31
6358	Autres droits	0,00	0,00	0,00	0,00	0,00	0,00	0,00	0,00
64111	Rémunération principale titulaires	0,00	0,00	0,00	0,00	17 352 320,32	4 102 031,51	0,00	9 194 689,88
64112	SFT, indemnité de résidence	0,00	0,00	0,00	0,00	261 896,93	55 995,89	0,00	135 170,03
64113	NBI	0,00	0,00	0,00	0,00	63 521,27	62 379,86	0,00	82 034,12
64118	Autres indemnités	0,00	0,00	0,00	0,00	6 022 599,96	1 475 294,40	0,00	3 803 512,01
64131	Rémunérations	0,00	0,00	0,00	0,00	665 509,77	42 178,18	0,00	275 351,39
64132	SFT, indemnité de résidence	0,00	0,00	0,00	0,00	3 145,59	0,00	0,00	1 110,52
64138	Primes et autres indemnités	0,00	0,00	0,00	0,00	254 622,73	0,00	0,00	79 885,48
64168	Autres emplois aidés	0,00	0,00	0,00	0,00	0,00	0,00	0,00	9 544,59
6417	Rémunérations des apprentis	0,00	0,00	0,00	0,00	0,00	0,00	0,00	14 601,52
6451	Cotisations à l'U.R.S.S.A.F.	0,00	0,00	0,00	0,00	2 843 859,52	632 420,41	0,00	1 465 306,89
6453	Cotisations aux caisses de retraites	0,00	0,00	0,00	0,00	5 491 115,52	1 304 306,50	0,00	2 897 847,84
6454	Cotisations aux A.S.S.E.D.I.C.	0,00	0,00	0,00	0,00	35 171,20	2 151,81	0,00	14 219,79
6475	Médecine du travail, pharmacie	0,00	0,00	0,00	0,00	72 055,49	0,00	0,00	0,00
6558	Autres contributions obligatoires	0,00	0,00	0,00	0,00	0,00	0,00	0,00	0,00
6561	Organismes de regroupement	0,00	0,00	0,00	0,00	0,00	0,00	0,00	0,00
657341	Subv. fonct. communes membres du GFP	0,00	0,00	0,00	0,00	0,00	0,00	0,00	0,00
657358	Subv. fonct. autres groupements	0,00	0,00	0,00	0,00	0,00	0,00	0,00	0,00
657381	Subv. fonct. autres EPL	0,00	0,00	0,00	0,00	0,00	0,00	0,00	0,00
657382	Subv. fonct. organismes publics divers	0,00	0,00	0,00	0,00	0,00	0,00	0,00	0,00
65748	Subv.fonct.autres personnes droit privé	0,00	0,00	0,00	0,00	0,00	0,00	0,00	0,00
6581	Redev. concessions, brevets, licences...	0,00	0,00	0,00	0,00	0,00	0,00	0,00	2 566,08
65888	Autres	0,00	0,00	0,00	0,00	0,00	0,00	0,00	1 500,00
673	Titres annulés (sur exercices antérieurs	0,00	0,00	0,00	0,00	0,00	0,00	0,00	1 560,00
RECETTES		0,00	0,00	0,00	0,00	41 010 005,24	0,00	0,00	61 174,25
70323	Red. occupation dom. public	0,00	0,00	0,00	0,00	0,00	0,00	0,00	0,00
70688	Autres prestations de services	0,00	0,00	0,00	0,00	0,00	0,00	0,00	59 899,20
70841	Mise à dispo personnel BA,régie,CCAS,CDE	0,00	0,00	0,00	0,00	41 010 005,24	0,00	0,00	0,00
70878	Remb. frais par des tiers	0,00	0,00	0,00	0,00	0,00	0,00	0,00	0,00
74718	Autres participations Etat	0,00	0,00	0,00	0,00	0,00	0,00	0,00	0,00
74748	Participation autres communes	0,00	0,00	0,00	0,00	0,00	0,00	0,00	0,00
74788	Autres	0,00	0,00	0,00	0,00	0,00	0,00	0,00	0,00
752	Revenus des immeubles	0,00	0,00	0,00	0,00	0,00	0,00	0,00	0,00
755	Dédits et pénalités perçus	0,00	0,00	0,00	0,00	0,00	0,00	0,00	0,00
757	Subventions	0,00	0,00	0,00	0,00	0,00	0,00	0,00	0,00

Article / compte nature (1)	Libellé	70 Services communs	71 Actions transversales	72 Actions déchets et propreté urbaine					
				720 Services communs collecte et propreté	721 Collecte et traitement des déchets			722 Propreté urbaine	
					7211 Actions prévention et sensibilisation	7212 Collecte des déchets	7213 Tri, valorisation, traitement déchets	7221 Actions prévention et sensibilisation	7222 Action propreté urbaine et nettoiemnt
75813	Redev. fermiers et concessionnaires	0,00	0,00	0,00	0,00	0,00	0,00	0,00	0,00
75888	Autres	0,00	0,00	0,00	0,00	0,00	0,00	0,00	56,38
7688	Autres	0,00	0,00	0,00	0,00	0,00	0,00	0,00	0,00
773	Mandats annulés (exercices antérieurs)	0,00	0,00	0,00	0,00	0,00	0,00	0,00	1 218,67

(1) Détailler conformément au plan de comptes.

IV – ANNEXES	IV
A – PRESENTATION CROISEE – SECTION DE FONCTIONNEMENT – PRESENTATION DETAILLEE	A2.937

FONCTION 7 – Environnement (suite 1)

Article / compte nature (1)	Libellé	73 Actions en matière de gestion des eaux					74 Politique de l'air
		731 Politique de l'eau	732 Eau potable	733 Assainissement	734 Eaux pluviales	735 Lutte contre les inondations	
DEPENSES		2 787 191,49	1 459 730,93	0,00	24 049 755,15	1 333 455,77	0,00
60611	Eau et assainissement	0,00	0,00	0,00	0,00	0,00	0,00
60612	Energie - Electricité	0,00	0,00	0,00	444,49	0,00	0,00
60621	Combustibles	0,00	0,00	0,00	0,00	0,00	0,00
60628	Autres fournitures non stockées	0,00	0,00	0,00	0,00	0,00	0,00
60631	Fournitures d'entretien	0,00	0,00	0,00	0,00	0,00	0,00
60632	Fournitures de petit équipement	0,00	0,00	0,00	903,76	4 052,89	0,00
60633	Fournitures de voirie	0,00	0,00	0,00	11 845,03	0,00	0,00
6068	Autres matières et fournitures	0,00	0,00	0,00	0,00	0,00	0,00
611	Contrats de prestations de services	0,00	0,00	0,00	19 133 532,00	581 024,64	0,00
61351	Matériel roulant	0,00	0,00	0,00	0,00	0,00	0,00
61358	Autres	46 607,24	0,00	0,00	0,00	0,00	0,00
61521	Entretien terrains	0,00	0,00	0,00	0,00	0,00	0,00
615221	Entretien, réparations bâtiments publics	0,00	0,00	0,00	0,00	0,00	0,00
615231	Entretien, réparations voiries	0,00	0,00	0,00	0,00	0,00	0,00
615232	Entretien, réparations réseaux	0,00	0,00	0,00	0,00	0,00	0,00
61551	Entretien matériel roulant	0,00	0,00	0,00	0,00	0,00	0,00
61558	Entretien autres biens mobiliers	0,00	0,00	0,00	0,00	0,00	0,00
6156	Maintenance	4 691,40	0,00	0,00	0,00	0,00	0,00
617	Etudes et recherches	0,00	163 816,00	0,00	0,00	20 695,03	0,00
6185	Frais de colloques et de séminaires	0,00	0,00	0,00	0,00	0,00	0,00
62268	Autres honoraires, conseils	0,00	2 241,62	0,00	5 868,00	29 386,29	0,00
6228	Divers	0,00	0,00	0,00	1 500,00	0,00	0,00
6231	Annonces et insertions	0,00	0,00	0,00	0,00	0,00	0,00
6233	Foires et expositions	0,00	0,00	0,00	0,00	0,00	0,00
6236	Catalogues et imprimés	0,00	0,00	0,00	0,00	0,00	0,00
6238	Divers	0,00	0,00	0,00	0,00	0,00	0,00
6281	Concours divers (cotisations)	0,00	0,00	0,00	4 998,00	6 150,00	0,00
6282	Frais de gardiennage	0,00	0,00	0,00	0,00	0,00	0,00
62875	Remb. frais aux communes membres du GFP	0,00	0,00	0,00	0,00	0,00	0,00
6288	Autres services extérieurs	36 645,65	312,00	0,00	0,00	0,00	0,00
6331	Versement de transport	30 715,14	6 039,72	0,00	7 092,52	2 122,15	0,00
6332	Cotisations versées au F.N.A.L.	7 678,66	1 509,77	0,00	1 773,10	530,56	0,00

Article / compte nature (1)	Libellé	73 Actions en matière de gestion des eaux					74 Politique de l'air
		731 Politique de l'eau	732 Eau potable	733 Assainissement	734 Eaux pluviales	735 Lutte contre les inondations	
6336	Cotisations CNFPT et CDGFPT	12 782,86	2 615,18	0,00	2 937,66	851,36	0,00
6358	Autres droits	0,00	492,00	0,00	74,00	0,00	0,00
64111	Rémunération principale titulaires	1 270 790,79	299 550,18	0,00	238 838,72	90 364,93	0,00
64112	SFT, indemnité de résidence	20 727,48	4 256,18	0,00	4 563,72	2 624,02	0,00
64113	NBI	10 734,77	843,48	0,00	843,48	602,50	0,00
64118	Autres indemnités	484 242,21	129 618,72	0,00	88 644,47	39 677,45	0,00
64131	Rémunérations	0,00	187 565,51	0,00	85 673,32	11 251,10	0,00
64132	SFT, indemnité de résidence	621,86	0,00	0,00	102,04	0,00	0,00
64138	Primes et autres indemnités	112 178,21	0,00	0,00	0,00	4 378,00	0,00
64168	Autres emplois aidés	0,00	0,00	0,00	0,00	0,00	0,00
6417	Rémunérations des apprentis	13 843,53	0,00	0,00	0,00	0,00	0,00
6451	Cotisations à l'U.R.S.S.A.F.	273 688,87	47 122,37	0,00	71 467,18	18 689,64	0,00
6453	Cotisations aux caisses de retraites	450 907,99	96 115,17	0,00	74 085,65	29 782,65	0,00
6454	Cotisations aux A.S.S.E.D.I.C.	10 334,83	143,00	0,00	4 655,03	613,20	0,00
6475	Médecine du travail, pharmacie	0,00	0,00	0,00	0,00	0,00	0,00
6558	Autres contributions obligatoires	0,00	176 093,93	0,00	3 366 887,37	0,00	0,00
6561	Organismes de regroupement	0,00	0,00	0,00	0,00	172 035,63	0,00
657341	Subv. fonct. communes membres du GFP	0,00	0,00	0,00	4 530,39	0,00	0,00
657358	Subv. fonct. autres groupements	0,00	0,00	0,00	401 281,00	0,00	0,00
657381	Subv. fonct. autres EPL	0,00	0,00	0,00	0,00	0,00	0,00
657382	Subv. fonct. organismes publics divers	0,00	118 000,00	0,00	0,00	0,00	0,00
65748	Subv.fonct.autres personnes droit privé	0,00	223 396,10	0,00	5 500,00	0,00	0,00
6581	Redev. concessions, brevets, licences...	0,00	0,00	0,00	0,00	0,00	0,00
65888	Autres	0,00	0,00	0,00	0,00	0,00	0,00
673	Titres annulés (sur exercices antérieurs	0,00	0,00	0,00	0,00	0,00	0,00
RECETTES		0,00	2 495 123,14	0,00	170 413,00	5 995,87	0,00
70323	Red. occupation dom. public	0,00	111 243,24	0,00	0,00	0,00	0,00
70688	Autres prestations de services	0,00	0,00	0,00	0,00	0,00	0,00
70841	Mise à dispo personnel BA,régie,CCAS,CDE	0,00	1 550 172,33	0,00	0,00	0,00	0,00
70878	Remb. frais par des tiers	0,00	435 321,86	0,00	0,00	0,00	0,00
74718	Autres participations Etat	0,00	0,00	0,00	0,00	0,00	0,00
74748	Participation autres communes	0,00	0,00	0,00	1 380,00	0,00	0,00
74788	Autres	0,00	0,00	0,00	0,00	0,00	0,00
752	Revenus des immeubles	0,00	0,00	0,00	0,00	0,00	0,00
755	Dédits et pénalités perçus	0,00	0,00	0,00	0,00	5 995,87	0,00
757	Subventions	0,00	209 662,00	0,00	0,00	0,00	0,00
75813	Redev. fermiers et concessionnaires	0,00	188 723,71	0,00	0,00	0,00	0,00
75888	Autres	0,00	0,00	0,00	169 033,00	0,00	0,00
7688	Autres	0,00	0,00	0,00	0,00	0,00	0,00
773	Mandats annulés (exercices antérieurs)	0,00	0,00	0,00	0,00	0,00	0,00

(1) Détailler conformément au plan de comptes.

IV – ANNEXES	IV
A – PRESENTATION CROISEE – SECTION DE FONCTIONNEMENT – PRESENTATION DETAILLEE	A2.937

FONCTION 7 – Environnement (suite 2)

Article / compte nature (1)	Libellé	75 Politique de l'énergie					76 Préserv. patrim. naturel,risques techno.	77 Environnement infrastructures transports	78 Autres actions	TOTAL DU CHAPITRE
		751 Réseaux de chaleur et de froid	752 Energie photovoltaïque	753 Energie éolienne	754 Energie hydraulique	758 Autres actions				
DEPENSES		873 438,85	0,00	0,00	0,00	1 838 107,68	2 895 073,49	0,00	47 621,84	111 811 776,74
60611	Eau et assainissement	0,00	0,00	0,00	0,00	0,00	0,00	0,00	0,00	60 656,10
60612	Energie - Electricité	0,00	0,00	0,00	0,00	0,00	3 000,00	0,00	0,00	3 444,49
60621	Combustibles	0,00	0,00	0,00	0,00	0,00	0,00	0,00	0,00	222,24
60628	Autres fournitures non stockées	0,00	0,00	0,00	0,00	0,00	0,00	0,00	1 199,55	1 199,55
60631	Fournitures d'entretien	0,00	0,00	0,00	0,00	0,00	0,00	0,00	0,00	118 429,36
60632	Fournitures de petit équipement	0,00	0,00	0,00	0,00	0,00	0,00	0,00	11 961,26	116 160,66
60633	Fournitures de voirie	0,00	0,00	0,00	0,00	0,00	0,00	0,00	330,00	52 677,76
6068	Autres matières et fournitures	0,00	0,00	0,00	0,00	0,00	0,00	0,00	0,00	94 618,45
611	Contrats de prestations de services	0,00	0,00	0,00	0,00	0,00	0,00	0,00	0,00	26 524 074,82
61351	Matériel roulant	0,00	0,00	0,00	0,00	0,00	0,00	0,00	0,00	574 065,34
61358	Autres	0,00	0,00	0,00	0,00	0,00	0,00	0,00	0,00	370 909,82
61521	Entretien terrains	3 128,59	0,00	0,00	0,00	0,00	47 956,19	0,00	0,00	81 264,78
615221	Entretien, réparations bâtiments publics	0,00	0,00	0,00	0,00	0,00	0,00	0,00	0,00	81 296,68
615231	Entretien, réparations voiries	0,00	0,00	0,00	0,00	0,00	0,00	0,00	0,00	49 391,41
615232	Entretien, réparations réseaux	0,00	0,00	0,00	0,00	0,00	0,00	0,00	0,00	850 337,95
61551	Entretien matériel roulant	0,00	0,00	0,00	0,00	0,00	0,00	0,00	0,00	45 438,95
61558	Entretien autres biens mobiliers	0,00	0,00	0,00	0,00	0,00	2 862,00	0,00	0,00	9 896,05
6156	Maintenance	0,00	0,00	0,00	0,00	0,00	0,00	0,00	32 131,03	36 822,43
617	Etudes et recherches	0,00	0,00	0,00	0,00	0,00	88 771,10	0,00	0,00	273 282,13
6185	Frais de colloques et de séminaires	0,00	0,00	0,00	0,00	0,00	558 107,89	0,00	0,00	569 125,04
62268	Autres honoraires, conseils	23 913,60	0,00	0,00	0,00	20 230,00	185 292,38	0,00	0,00	266 931,89
6228	Divers	0,00	0,00	0,00	0,00	0,00	8 907,00	0,00	0,00	10 407,00
6231	Annonces et insertions	0,00	0,00	0,00	0,00	0,00	28 563,77	0,00	0,00	28 563,77
6233	Foires et expositions	0,00	0,00	0,00	0,00	0,00	7 315,00	0,00	0,00	7 315,00
6236	Catalogues et imprimés	0,00	0,00	0,00	0,00	0,00	8 400,00	0,00	0,00	8 400,00
6238	Divers	0,00	0,00	0,00	0,00	0,00	-621,00	0,00	0,00	-621,00
6281	Concours divers (cotisations)	0,00	0,00	0,00	0,00	0,00	105 116,63	0,00	2 000,00	118 264,63
6282	Frais de gardiennage	0,00	0,00	0,00	0,00	0,00	6 353,75	0,00	0,00	33 126,76
62875	Remb. frais aux communes membres du GFP	0,00	0,00	0,00	0,00	0,00	0,00	0,00	0,00	8 400 582,96
6288	Autres services extérieurs	0,00	0,00	0,00	0,00	0,00	26 960,80	0,00	0,00	63 918,45
6331	Versement de transport	28 932,54	0,00	0,00	0,00	0,00	9 265,68	0,00	0,00	700 055,30

Article / compte nature (1)	Libellé	75 Politique de l'énergie					76 Préserv. patrim. naturel,risques techno.	77 Environnement infrastructures transports	78 Autres actions	TOTAL DU CHAPITRE
		751 Réseaux de chaleur et de froid	752 Energie photovoltaïque	753 Energie éolienne	754 Energie hydraulique	758 Autres actions				
6332	Cotisations versées au F.N.A.L.	7 233,33	0,00	0,00	0,00	0,00	2 316,49	0,00	0,00	175 008,28
6336	Cotisations CNFPT et CDGFPT	12 149,20	0,00	0,00	0,00	0,00	3 974,97	0,00	0,00	298 109,91
6358	Autres droits	0,00	0,00	0,00	0,00	0,00	0,00	0,00	0,00	566,00
64111	Rémunération principale titulaires	0,00	0,00	0,00	0,00	1 021 852,78	324 785,53	0,00	0,00	33 895 224,64
64112	SFT, indemnité de résidence	0,00	0,00	0,00	0,00	12 619,86	3 409,64	0,00	0,00	501 263,75
64113	NBI	0,00	0,00	0,00	0,00	9 406,78	4 344,54	0,00	0,00	234 710,80
64118	Autres indemnités	0,00	0,00	0,00	0,00	431 748,38	127 850,66	0,00	0,00	12 603 188,26
64131	Rémunérations	0,00	0,00	0,00	0,00	325 121,25	107 192,62	0,00	0,00	1 699 843,14
64132	SFT, indemnité de résidence	1 940,00	0,00	0,00	0,00	0,00	27,48	0,00	0,00	6 947,49
64138	Primes et autres indemnités	129 997,33	0,00	0,00	0,00	0,00	38 452,64	0,00	0,00	619 514,39
64168	Autres emplois aidés	0,00	0,00	0,00	0,00	0,00	0,00	0,00	0,00	9 544,59
6417	Rémunérations des apprentis	0,00	0,00	0,00	0,00	0,00	0,00	0,00	0,00	28 445,05
6451	Cotisations à l'U.R.S.S.A.F.	283 625,87	0,00	0,00	0,00	0,00	91 142,93	0,00	0,00	5 727 323,68
6453	Cotisations aux caisses de retraites	382 518,39	0,00	0,00	0,00	0,00	111 834,28	0,00	0,00	10 838 513,99
6454	Cotisations aux A.S.S.E.D.I.C.	0,00	0,00	0,00	0,00	17 128,63	5 637,64	0,00	0,00	90 055,13
6475	Médecine du travail, pharmacie	0,00	0,00	0,00	0,00	0,00	0,00	0,00	0,00	72 055,49
6558	Autres contributions obligatoires	0,00	0,00	0,00	0,00	0,00	0,00	0,00	0,00	3 542 981,30
6561	Organismes de regroupement	0,00	0,00	0,00	0,00	0,00	109 847,00	0,00	0,00	281 882,63
657341	Subv. fonct. communes membres du GFP	0,00	0,00	0,00	0,00	0,00	88 170,71	0,00	0,00	92 701,10
657358	Subv. fonct. autres groupements	0,00	0,00	0,00	0,00	0,00	0,00	0,00	0,00	401 281,00
657381	Subv. fonct. autres EPL	0,00	0,00	0,00	0,00	0,00	73 512,00	0,00	0,00	73 512,00
657382	Subv. fonct. organismes publics divers	0,00	0,00	0,00	0,00	0,00	0,00	0,00	0,00	118 000,00
65748	Subv.fonct.autres personnes droit privé	0,00	0,00	0,00	0,00	0,00	716 323,17	0,00	0,00	945 219,27
6581	Redev. concessions, brevets, licences...	0,00	0,00	0,00	0,00	0,00	0,00	0,00	0,00	2 566,08
65888	Autres	0,00	0,00	0,00	0,00	0,00	0,00	0,00	0,00	1 500,00
673	Titres annulés (sur exercices antérieurs	0,00	0,00	0,00	0,00	0,00	0,00	0,00	0,00	1 560,00
RECETTES		333 862,90	0,00	0,00	0,00	2 085 095,56	588 158,45	0,00	1 096,85	46 750 925,26
70323	Red. occupation dom. public	0,00	0,00	0,00	0,00	0,00	0,00	0,00	0,00	111 243,24
70688	Autres prestations de services	0,00	0,00	0,00	0,00	0,00	0,00	0,00	0,00	59 899,20
70841	Mise à dispo personnel BA,régie,CCAS,CDE	333 862,90	0,00	0,00	0,00	0,00	0,00	0,00	0,00	42 894 040,47
70878	Remb. frais par des tiers	0,00	0,00	0,00	0,00	0,00	0,00	0,00	0,00	435 321,86
74718	Autres participations Etat	0,00	0,00	0,00	0,00	0,00	77 500,00	0,00	0,00	77 500,00
74748	Participation autres communes	0,00	0,00	0,00	0,00	0,00	0,00	0,00	0,00	1 380,00
74788	Autres	0,00	0,00	0,00	0,00	0,00	258 289,60	0,00	0,00	258 289,60
752	Revenus des immeubles	0,00	0,00	0,00	0,00	23 510,82	4 623,85	0,00	0,00	28 134,67
755	Dédits et pénalités perçus	0,00	0,00	0,00	0,00	0,00	0,00	0,00	0,00	5 995,87
757	Subventions	0,00	0,00	0,00	0,00	0,00	0,00	0,00	0,00	209 662,00
75813	Redev. fermiers et concessionnaires	0,00	0,00	0,00	0,00	2 061 584,74	0,00	0,00	0,00	2 250 308,45
75888	Autres	0,00	0,00	0,00	0,00	0,00	247 745,00	0,00	0,00	416 834,38
7688	Autres	0,00	0,00	0,00	0,00	0,00	0,00	0,00	1 096,85	1 096,85

Article / compte nature (1)	Libellé	75 Politique de l'énergie					76 Préserv. patrim. naturel,risques techno.	77 Environnement infrastructures transports	78 Autres actions	TOTAL DU CHAPITRE
		751 Réseaux de chaleur et de froid	752 Energie photovoltaïque	753 Energie éolienne	754 Energie hydraulique	758 Autres actions				
773	Mandats annulés (exercices antérieurs)	0,00	0,00	0,00	0,00	0,00	0,00	0,00	1 218,67	

(1) Détailler conformément au plan de comptes.

IV – ANNEXES	IV
A – PRESENTATION CROISEE – SECTION DE FONCTIONNEMENT – PRESENTATION DETAILLEE	A2.938

FONCTION 8 – Transports

Article / compte nature (1)	Libellé	80 Services communs	81 Transports scolaires	82 Transports publics de voyageurs						
				820 Services communs	821 Transport sur route	822 Transport ferroviaire	823 Transport fluvial	824 Transport maritime	825 Transport aérien	828 Autres transports
DEPENSES		0,00	5 849 130,59	16 496 647,21	0,01	262 037,75	0,00	0,00	0,00	0,00
6042	Achats de prestations de services	0,00	5 620 911,66	0,00	0,00	0,00	0,00	0,00	0,00	0,00
60611	Eau et assainissement	0,00	0,00	0,00	0,00	0,00	0,00	0,00	0,00	0,00
60612	Energie - Electricité	0,00	0,00	0,00	0,00	0,00	0,00	0,00	0,00	0,00
60621	Combustibles	0,00	0,00	0,00	0,00	0,00	0,00	0,00	0,00	0,00
60628	Autres fournitures non stockées	0,00	0,00	0,00	0,00	0,00	0,00	0,00	0,00	0,00
60631	Fournitures d'entretien	0,00	0,00	0,00	0,00	0,00	0,00	0,00	0,00	0,00
60632	Fournitures de petit équipement	0,00	0,00	0,00	0,00	0,00	0,00	0,00	0,00	0,00
60633	Fournitures de voirie	0,00	0,00	0,00	0,00	0,00	0,00	0,00	0,00	0,00
611	Contrats de prestations de services	0,00	0,00	0,00	0,00	0,00	0,00	0,00	0,00	0,00
6132	Locations immobilières	0,00	0,00	0,00	0,00	0,00	0,00	0,00	0,00	0,00
61351	Matériel roulant	0,00	0,00	0,00	0,00	0,00	0,00	0,00	0,00	0,00
61358	Autres	0,00	0,00	0,00	0,00	0,00	0,00	0,00	0,00	0,00
614	Charges locatives et de copropriété	0,00	0,00	0,00	0,00	0,00	0,00	0,00	0,00	0,00
61521	Entretien terrains	0,00	0,00	0,00	0,00	0,00	0,00	0,00	0,00	0,00
615221	Entretien, réparations bâtiments publics	0,00	0,00	0,00	0,00	0,00	0,00	0,00	0,00	0,00
615231	Entretien, réparations voiries	0,00	0,00	0,00	0,00	0,00	0,00	0,00	0,00	0,00
61551	Entretien matériel roulant	0,00	0,00	0,00	0,00	0,00	0,00	0,00	0,00	0,00
61558	Entretien autres biens mobiliers	0,00	0,00	0,00	0,00	0,00	0,00	0,00	0,00	0,00
6156	Maintenance	0,00	0,00	0,00	0,00	0,00	0,00	0,00	0,00	0,00
617	Etudes et recherches	0,00	0,00	0,00	0,00	0,00	0,00	0,00	0,00	0,00
6184	Versements à des organismes de formation	0,00	0,00	0,00	0,00	0,00	0,00	0,00	0,00	0,00
6185	Frais de colloques et de séminaires	0,00	0,00	0,00	0,00	0,00	0,00	0,00	0,00	0,00
6188	Autres frais divers	0,00	0,00	0,00	0,00	0,00	0,00	0,00	0,00	0,00
62268	Autres honoraires, conseils	0,00	0,00	0,00	0,00	0,00	0,00	0,00	0,00	0,00
6227	Frais d'actes et de contentieux	0,00	0,00	0,00	0,00	0,00	0,00	0,00	0,00	0,00
6228	Divers	0,00	0,00	0,00	0,00	0,00	0,00	0,00	0,00	0,00
6238	Divers	0,00	0,00	0,00	0,00	0,00	0,00	0,00	0,00	0,00
6245	Transports de personnes extérieures	0,00	56 957,24	0,00	0,00	0,00	0,00	0,00	0,00	0,00
6247	Transports collectifs	0,00	7 885,90	0,00	0,00	0,00	0,00	0,00	0,00	0,00
627	Services bancaires et assimilés	0,00	0,00	0,00	0,00	0,00	0,00	0,00	0,00	0,00
6281	Concours divers (cotisations)	0,00	0,00	0,00	0,00	0,00	0,00	0,00	0,00	0,00
6282	Frais de gardiennage	0,00	0,00	0,00	0,00	0,00	0,00	0,00	0,00	0,00
62875	Remb. frais aux communes membres du GFP	0,00	3 435,10	0,00	0,00	0,00	0,00	0,00	0,00	0,00

Article / compte nature (1)	Libellé	80 Services communs	81 Transports scolaires	82 Transports publics de voyageurs						
				820	821	822	823	824	825	828
				Services communs	Transport sur route	Transport ferroviaire	Transport fluvial	Transport maritime	Transport aérien	Autres transports
6288	Autres services extérieurs	0,00	0,00	0,00	0,00	0,00	0,00	0,00	0,00	0,00
6331	Versement de transport	0,00	1 459,23	72 799,44	0,00	0,00	0,00	0,00	0,00	0,00
6332	Cotisations versées au F.N.A.L.	0,00	364,86	18 199,71	0,00	0,00	0,00	0,00	0,00	0,00
6336	Cotisations CNFPT et CDGFPT	0,00	602,24	30 726,29	0,00	0,00	0,00	0,00	0,00	0,00
64111	Rémunération principale titulaires	0,00	76 851,37	2 910 143,00	0,01	185 934,62	0,00	0,00	0,00	0,00
64112	SFT, indemnité de résidence	0,00	1 118,22	32 775,36	0,00	0,00	0,00	0,00	0,00	0,00
64113	NBI	0,00	2 811,60	27 366,01	0,00	726,33	0,00	0,00	0,00	0,00
64118	Autres indemnités	0,00	35 250,46	1 152 692,16	0,00	75 376,80	0,00	0,00	0,00	0,00
64131	Rémunérations	0,00	1 539,42	388 193,94	0,00	0,00	0,00	0,00	0,00	0,00
64132	SFT, indemnité de résidence	0,00	0,00	2 226,66	0,00	0,00	0,00	0,00	0,00	0,00
64138	Primes et autres indemnités	0,00	311,44	151 685,50	0,00	0,00	0,00	0,00	0,00	0,00
6417	Rémunérations des apprentis	0,00	4 341,17	0,00	0,00	0,00	0,00	0,00	0,00	0,00
6451	Cotisations à l'U.R.S.S.A.F.	0,00	11 558,80	632 499,87	0,00	0,00	0,00	0,00	0,00	0,00
6453	Cotisations aux caisses de retraites	0,00	22 788,75	1 055 915,23	0,00	0,00	0,00	0,00	0,00	0,00
6454	Cotisations aux A.S.S.E.D.I.C.	0,00	80,86	21 424,04	0,00	0,00	0,00	0,00	0,00	0,00
6457	Cotis. sociales liées à l'apprentissage	0,00	65,13	0,00	0,00	0,00	0,00	0,00	0,00	0,00
6475	Médecine du travail, pharmacie	0,00	0,00	0,00	0,00	0,00	0,00	0,00	0,00	0,00
65131	Bourses	0,00	0,00	0,00	0,00	0,00	0,00	0,00	0,00	0,00
65568	Autres contributions	0,00	0,00	0,00	0,00	0,00	0,00	0,00	0,00	0,00
6561	Organismes de regroupement	0,00	0,00	0,00	0,00	0,00	0,00	0,00	0,00	0,00
65732	Subv. fonct. régions	0,00	470,27	0,00	0,00	0,00	0,00	0,00	0,00	0,00
657341	Subv. fonct. communes membres du GFP	0,00	0,00	0,00	0,00	0,00	0,00	0,00	0,00	0,00
6573641	Subv fonct bud ann. et régies(auton fin)	0,00	0,00	10 000 000,00	0,00	0,00	0,00	0,00	0,00	0,00
657381	Subv. fonct. autres EPL	0,00	0,00	0,00	0,00	0,00	0,00	0,00	0,00	0,00
65741	Subv. de fonctionnement aux ménages	0,00	0,00	0,00	0,00	0,00	0,00	0,00	0,00	0,00
65742	Subv. de fonctionnement aux entreprises	0,00	0,00	0,00	0,00	0,00	0,00	0,00	0,00	0,00
65748	Subv.fonct.autres personnes droit privé	0,00	0,00	0,00	0,00	0,00	0,00	0,00	0,00	0,00
65888	Autres	0,00	0,00	0,00	0,00	0,00	0,00	0,00	0,00	0,00
673	Titres annulés (sur exercices antérieurs)	0,00	326,87	0,00	0,00	0,00	0,00	0,00	0,00	0,00
RECETTES		2 410,34	4 502 870,95	3 874 858,56	0,00	0,00	0,00	0,00	0,00	0,00
70323	Red. occupation dom. public	0,00	0,00	0,00	0,00	0,00	0,00	0,00	0,00	0,00
7033	Redevances distributeurs d'essence	0,00	0,00	0,00	0,00	0,00	0,00	0,00	0,00	0,00
7037	Contribution pour dégradation des voies	0,00	0,00	0,00	0,00	0,00	0,00	0,00	0,00	0,00
704	Travaux	0,00	0,00	0,00	0,00	0,00	0,00	0,00	0,00	0,00
70688	Autres prestations de services	2 410,34	0,00	0,00	0,00	0,00	0,00	0,00	0,00	0,00
70841	Mise à dispo personnel BA,régie,CCAS,CDE	0,00	0,00	3 874 858,56	0,00	0,00	0,00	0,00	0,00	0,00
70875	Remb. frais par les communes du GFP	0,00	0,00	0,00	0,00	0,00	0,00	0,00	0,00	0,00
70878	Remb. frais par des tiers	0,00	0,00	0,00	0,00	0,00	0,00	0,00	0,00	0,00
74611	DGD des communes et EPCI	0,00	3 773 288,94	0,00	0,00	0,00	0,00	0,00	0,00	0,00
7473	Participation départements	0,00	0,00	0,00	0,00	0,00	0,00	0,00	0,00	0,00

Article / compte nature (1)	Libellé	80 Services communs	81 Transports scolaires	82 Transports publics de voyageurs						
				820 Services communs	821 Transport sur route	822 Transport ferroviaire	823 Transport fluvial	824 Transport maritime	825 Transport aérien	828 Autres transports
74741	Participation communes membres du GFP	0,00	690 643,71	0,00	0,00	0,00	0,00	0,00	0,00	0,00
74778	Autres fonds européens	0,00	0,00	0,00	0,00	0,00	0,00	0,00	0,00	0,00
7478228	Autres personnes privées	0,00	38 938,30	0,00	0,00	0,00	0,00	0,00	0,00	0,00
755	Dédits et pénalités perçus	0,00	0,00	0,00	0,00	0,00	0,00	0,00	0,00	0,00
756	Libéralités reçues	0,00	0,00	0,00	0,00	0,00	0,00	0,00	0,00	0,00
75813	Redev. fermiers et concessionnaires	0,00	0,00	0,00	0,00	0,00	0,00	0,00	0,00	0,00
75888	Autres	0,00	0,00	0,00	0,00	0,00	0,00	0,00	0,00	0,00
773	Mandats annulés (exercices antérieurs)	0,00	0,00	0,00	0,00	0,00	0,00	0,00	0,00	0,00

(1) Détailler conformément au plan de comptes.

IV – ANNEXES	IV
A – PRESENTATION CROISEE – SECTION DE FONCTIONNEMENT – PRESENTATION DETAILLEE	A2.938

FONCTION 8 – Transports (suite 1)

Article / compte nature (1)	Libellé	83 Transports de marchandises						
		830 Services communs	831 Fret routier	832 Fret ferroviaire	833 Fret fluvial	834 Fret maritime	835 Fret aérien	838 Autres transports
	DEPENSES	0,00	0,00	0,00	0,00	0,00	0,00	0,00
6042	Achats de prestations de services	0,00	0,00	0,00	0,00	0,00	0,00	0,00
60611	Eau et assainissement	0,00	0,00	0,00	0,00	0,00	0,00	0,00
60612	Energie - Electricité	0,00	0,00	0,00	0,00	0,00	0,00	0,00
60621	Combustibles	0,00	0,00	0,00	0,00	0,00	0,00	0,00
60628	Autres fournitures non stockées	0,00	0,00	0,00	0,00	0,00	0,00	0,00
60631	Fournitures d'entretien	0,00	0,00	0,00	0,00	0,00	0,00	0,00
60632	Fournitures de petit équipement	0,00	0,00	0,00	0,00	0,00	0,00	0,00
60633	Fournitures de voirie	0,00	0,00	0,00	0,00	0,00	0,00	0,00
611	Contrats de prestations de services	0,00	0,00	0,00	0,00	0,00	0,00	0,00
6132	Locations immobilières	0,00	0,00	0,00	0,00	0,00	0,00	0,00
61351	Matériel roulant	0,00	0,00	0,00	0,00	0,00	0,00	0,00
61358	Autres	0,00	0,00	0,00	0,00	0,00	0,00	0,00
614	Charges locatives et de copropriété	0,00	0,00	0,00	0,00	0,00	0,00	0,00
61521	Entretien terrains	0,00	0,00	0,00	0,00	0,00	0,00	0,00
615221	Entretien, réparations bâtiments publics	0,00	0,00	0,00	0,00	0,00	0,00	0,00
615231	Entretien, réparations voiries	0,00	0,00	0,00	0,00	0,00	0,00	0,00
61551	Entretien matériel roulant	0,00	0,00	0,00	0,00	0,00	0,00	0,00
61558	Entretien autres biens mobiliers	0,00	0,00	0,00	0,00	0,00	0,00	0,00
6156	Maintenance	0,00	0,00	0,00	0,00	0,00	0,00	0,00
617	Etudes et recherches	0,00	0,00	0,00	0,00	0,00	0,00	0,00
6184	Versements à des organismes de formation	0,00	0,00	0,00	0,00	0,00	0,00	0,00
6185	Frais de colloques et de séminaires	0,00	0,00	0,00	0,00	0,00	0,00	0,00
6188	Autres frais divers	0,00	0,00	0,00	0,00	0,00	0,00	0,00
62268	Autres honoraires, conseils	0,00	0,00	0,00	0,00	0,00	0,00	0,00
6227	Frais d'actes et de contentieux	0,00	0,00	0,00	0,00	0,00	0,00	0,00
6228	Divers	0,00	0,00	0,00	0,00	0,00	0,00	0,00
6238	Divers	0,00	0,00	0,00	0,00	0,00	0,00	0,00
6245	Transports de personnes extérieures	0,00	0,00	0,00	0,00	0,00	0,00	0,00
6247	Transports collectifs	0,00	0,00	0,00	0,00	0,00	0,00	0,00
627	Services bancaires et assimilés	0,00	0,00	0,00	0,00	0,00	0,00	0,00
6281	Concours divers (cotisations)	0,00	0,00	0,00	0,00	0,00	0,00	0,00
6282	Frais de gardiennage	0,00	0,00	0,00	0,00	0,00	0,00	0,00
62875	Remb. frais aux communes membres du GFP	0,00	0,00	0,00	0,00	0,00	0,00	0,00

Article / compte nature (1)	Libellé	83						
		Transports de marchandises						
		830	831	832	833	834	835	838
		Services communs	Fret routier	Fret ferroviaire	Fret fluvial	Fret maritime	Fret aérien	Autres transports
6288	Autres services extérieurs	0,00	0,00	0,00	0,00	0,00	0,00	0,00
6331	Versement de transport	0,00	0,00	0,00	0,00	0,00	0,00	0,00
6332	Cotisations versées au F.N.A.L.	0,00	0,00	0,00	0,00	0,00	0,00	0,00
6336	Cotisations CNFPT et CDGFPT	0,00	0,00	0,00	0,00	0,00	0,00	0,00
64111	Rémunération principale titulaires	0,00	0,00	0,00	0,00	0,00	0,00	0,00
64112	SFT, indemnité de résidence	0,00	0,00	0,00	0,00	0,00	0,00	0,00
64113	NBI	0,00	0,00	0,00	0,00	0,00	0,00	0,00
64118	Autres indemnités	0,00	0,00	0,00	0,00	0,00	0,00	0,00
64131	Rémunérations	0,00	0,00	0,00	0,00	0,00	0,00	0,00
64132	SFT, indemnité de résidence	0,00	0,00	0,00	0,00	0,00	0,00	0,00
64138	Primes et autres indemnités	0,00	0,00	0,00	0,00	0,00	0,00	0,00
6417	Rémunérations des apprentis	0,00	0,00	0,00	0,00	0,00	0,00	0,00
6451	Cotisations à l'U.R.S.S.A.F.	0,00	0,00	0,00	0,00	0,00	0,00	0,00
6453	Cotisations aux caisses de retraites	0,00	0,00	0,00	0,00	0,00	0,00	0,00
6454	Cotisations aux A.S.S.E.D.I.C.	0,00	0,00	0,00	0,00	0,00	0,00	0,00
6457	Cotis. sociales liées à l'apprentissage	0,00	0,00	0,00	0,00	0,00	0,00	0,00
6475	Médecine du travail, pharmacie	0,00	0,00	0,00	0,00	0,00	0,00	0,00
65131	Bourses	0,00	0,00	0,00	0,00	0,00	0,00	0,00
65568	Autres contributions	0,00	0,00	0,00	0,00	0,00	0,00	0,00
6561	Organismes de regroupement	0,00	0,00	0,00	0,00	0,00	0,00	0,00
65732	Subv. fonct. régions	0,00	0,00	0,00	0,00	0,00	0,00	0,00
657341	Subv. fonct. communes membres du GFP	0,00	0,00	0,00	0,00	0,00	0,00	0,00
6573641	Subv fonct bud ann. et régies(auton fin)	0,00	0,00	0,00	0,00	0,00	0,00	0,00
657381	Subv. fonct. autres EPL	0,00	0,00	0,00	0,00	0,00	0,00	0,00
65741	Subv. de fonctionnement aux ménages	0,00	0,00	0,00	0,00	0,00	0,00	0,00
65742	Subv. de fonctionnement aux entreprises	0,00	0,00	0,00	0,00	0,00	0,00	0,00
65748	Subv.fonct.autres personnes droit privé	0,00	0,00	0,00	0,00	0,00	0,00	0,00
65888	Autres	0,00	0,00	0,00	0,00	0,00	0,00	0,00
673	Titres annulés (sur exercices antérieurs)	0,00	0,00	0,00	0,00	0,00	0,00	0,00
	RECETTES	0,00	0,00	0,00	0,00	0,00	0,00	0,00
70323	Red. occupation dom. public	0,00	0,00	0,00	0,00	0,00	0,00	0,00
7033	Redevances distributeurs d'essence	0,00	0,00	0,00	0,00	0,00	0,00	0,00
7037	Contribution pour dégradation des voies	0,00	0,00	0,00	0,00	0,00	0,00	0,00
704	Travaux	0,00	0,00	0,00	0,00	0,00	0,00	0,00
70688	Autres prestations de services	0,00	0,00	0,00	0,00	0,00	0,00	0,00
70841	Mise à dispo personnel BA,régie,CCAS,CDE	0,00	0,00	0,00	0,00	0,00	0,00	0,00
70875	Remb. frais par les communes du GFP	0,00	0,00	0,00	0,00	0,00	0,00	0,00
70878	Remb. frais par des tiers	0,00	0,00	0,00	0,00	0,00	0,00	0,00
74611	DGD des communes et EPCI	0,00	0,00	0,00	0,00	0,00	0,00	0,00
7473	Participation départements	0,00	0,00	0,00	0,00	0,00	0,00	0,00
74741	Participation communes membres du GFP	0,00	0,00	0,00	0,00	0,00	0,00	0,00

Article / compte nature (1)	Libellé	83						
		Transports de marchandises						
		830	831	832	833	834	835	838
		Services communs	Fret routier	Fret ferroviaire	Fret fluvial	Fret maritime	Fret aérien	Autres transports
74778	Autres fonds européens	0,00	0,00	0,00	0,00	0,00	0,00	0,00
7478228	Autres personnes privées	0,00	0,00	0,00	0,00	0,00	0,00	0,00
755	Dédits et pénalités perçus	0,00	0,00	0,00	0,00	0,00	0,00	0,00
756	Libéralités reçues	0,00	0,00	0,00	0,00	0,00	0,00	0,00
75813	Redev. fermiers et concessionnaires	0,00	0,00	0,00	0,00	0,00	0,00	0,00
75888	Autres	0,00	0,00	0,00	0,00	0,00	0,00	0,00
773	Mandats annulés (exercices antérieurs)	0,00	0,00	0,00	0,00	0,00	0,00	0,00

(1) Détailler conformément au plan de comptes.

IV – ANNEXES	IV
A – PRESENTATION CROISEE – SECTION DE FONCTIONNEMENT – PRESENTATION DETAILLEE	A2.938

FONCTION 8 – Transports (suite 2)

Article / compte nature (1)	Libellé	84 Voirie							
		841 Voirie nationale	842 Voirie régionale	843 Voirie départementale	844 Voirie métropolitaine	845 Voirie communale	846 Viabilité hivernale et aléas climatiques	847 Equipements de voirie	849 Sécurité routière
DEPENSES		0,00	0,00	0,00	36 185 077,95	0,00	0,00	11 931 021,82	0,00
6042	Achats de prestations de services	0,00	0,00	0,00	0,00	0,00	0,00	0,00	0,00
60611	Eau et assainissement	0,00	0,00	0,00	323 280,00	0,00	0,00	0,00	0,00
60612	Energie - Electricité	0,00	0,00	0,00	44 157,04	0,00	0,00	567 900,96	0,00
60621	Combustibles	0,00	0,00	0,00	2 755,73	0,00	0,00	1 659,55	0,00
60628	Autres fournitures non stockées	0,00	0,00	0,00	5 753,04	0,00	0,00	0,00	0,00
60631	Fournitures d'entretien	0,00	0,00	0,00	16 424,96	0,00	0,00	677,40	0,00
60632	Fournitures de petit équipement	0,00	0,00	0,00	418 641,21	0,00	0,00	21 890,75	0,00
60633	Fournitures de voirie	0,00	0,00	0,00	613 676,37	0,00	0,00	1 433 367,58	0,00
611	Contrats de prestations de services	0,00	0,00	0,00	7 286,82	0,00	0,00	1 287,46	0,00
6132	Locations immobilières	0,00	0,00	0,00	47 706,62	0,00	0,00	0,00	0,00
61351	Matériel roulant	0,00	0,00	0,00	635 081,15	0,00	0,00	0,00	0,00
61358	Autres	0,00	0,00	0,00	206 967,16	0,00	0,00	-169,92	0,00
614	Charges locatives et de copropriété	0,00	0,00	0,00	119 755,24	0,00	0,00	0,00	0,00
61521	Entretien terrains	0,00	0,00	0,00	142 748,38	0,00	0,00	0,00	0,00
615221	Entretien, réparations bâtiments publics	0,00	0,00	0,00	97 418,89	0,00	0,00	0,00	0,00
615231	Entretien, réparations voiries	0,00	0,00	0,00	8 215 713,51	0,00	0,00	3 908 344,09	0,00
61551	Entretien matériel roulant	0,00	0,00	0,00	84 463,79	0,00	0,00	0,00	0,00
61558	Entretien autres biens mobiliers	0,00	0,00	0,00	152 963,91	0,00	0,00	0,00	0,00
6156	Maintenance	0,00	0,00	0,00	1 490 607,46	0,00	0,00	743 044,18	0,00
617	Etudes et recherches	0,00	0,00	0,00	360 655,62	0,00	0,00	2 103,04	0,00
6184	Versements à des organismes de formation	0,00	0,00	0,00	0,00	0,00	0,00	9 313,92	0,00
6185	Frais de colloques et de séminaires	0,00	0,00	0,00	720,00	0,00	0,00	0,00	0,00
6188	Autres frais divers	0,00	0,00	0,00	1 436,00	0,00	0,00	0,00	0,00
62268	Autres honoraires, conseils	0,00	0,00	0,00	90 672,51	0,00	0,00	34 000,00	0,00
6227	Frais d'actes et de contentieux	0,00	0,00	0,00	41 168,00	0,00	0,00	0,00	0,00
6228	Divers	0,00	0,00	0,00	252 157,36	0,00	0,00	474,47	0,00
6238	Divers	0,00	0,00	0,00	36 000,00	0,00	0,00	0,00	0,00
6245	Transports de personnes extérieures	0,00	0,00	0,00	0,00	0,00	0,00	0,00	0,00
6247	Transports collectifs	0,00	0,00	0,00	0,00	0,00	0,00	0,00	0,00
627	Services bancaires et assimilés	0,00	0,00	0,00	34,68	0,00	0,00	0,00	0,00
6281	Concours divers (cotisations)	0,00	0,00	0,00	14 691,81	0,00	0,00	0,00	0,00
6282	Frais de gardiennage	0,00	0,00	0,00	104 400,46	0,00	0,00	0,00	0,00

Article / compte nature (1)	Libellé	84 Voirie							
		841 Voirie nationale	842 Voirie régionale	843 Voirie départementale	844 Voirie métropolitaine	845 Voirie communale	846 Viabilité hivernale et aléas climatiques	847 Equipements de voirie	849 Sécurité routière
62875	Remb. frais aux communes membres du GFP	0,00	0,00	0,00	498,00	0,00	0,00	0,00	0,00
6288	Autres services extérieurs	0,00	0,00	0,00	955 383,15	0,00	0,00	0,00	0,00
6331	Versement de transport	0,00	0,00	0,00	205 508,40	0,00	0,00	53 931,53	0,00
6332	Cotisations versées au F.N.A.L.	0,00	0,00	0,00	51 376,42	0,00	0,00	13 482,30	0,00
6336	Cotisations CNFPT et CDGFPT	0,00	0,00	0,00	87 596,49	0,00	0,00	23 041,07	0,00
64111	Rémunération principale titulaires	0,00	0,00	0,00	10 228 483,47	0,00	0,00	2 694 173,55	0,00
64112	SFT, indemnité de résidence	0,00	0,00	0,00	127 599,96	0,00	0,00	29 885,08	0,00
64113	NBI	0,00	0,00	0,00	90 004,05	0,00	0,00	23 013,82	0,00
64118	Autres indemnités	0,00	0,00	0,00	3 937 890,42	0,00	0,00	928 233,92	0,00
64131	Rémunérations	0,00	0,00	0,00	325 138,69	0,00	0,00	70 882,87	0,00
64132	SFT, indemnité de résidence	0,00	0,00	0,00	550,68	0,00	0,00	4 965,43	0,00
64138	Primes et autres indemnités	0,00	0,00	0,00	120 136,89	0,00	0,00	30 959,12	0,00
6417	Rémunérations des apprentis	0,00	0,00	0,00	37 432,57	0,00	0,00	22 915,06	0,00
6451	Cotisations à l'U.R.S.S.A.F.	0,00	0,00	0,00	1 650 918,99	0,00	0,00	430 251,74	0,00
6453	Cotisations aux caisses de retraites	0,00	0,00	0,00	3 228 670,40	0,00	0,00	855 892,96	0,00
6454	Cotisations aux A.S.S.E.D.I.C.	0,00	0,00	0,00	17 526,46	0,00	0,00	4 151,89	0,00
6457	Cotis. sociales liées à l'apprentissage	0,00	0,00	0,00	0,00	0,00	0,00	0,00	0,00
6475	Médecine du travail, pharmacie	0,00	0,00	0,00	28 343,38	0,00	0,00	0,00	0,00
65131	Bourses	0,00	0,00	0,00	17 222,00	0,00	0,00	0,00	0,00
65568	Autres contributions	0,00	0,00	0,00	1 000,00	0,00	0,00	0,00	0,00
6561	Organismes de regroupement	0,00	0,00	0,00	767 370,00	0,00	0,00	0,00	0,00
65732	Subv. fonct. régions	0,00	0,00	0,00	0,00	0,00	0,00	0,00	0,00
657341	Subv. fonct. communes membres du GFP	0,00	0,00	0,00	0,00	0,00	0,00	21 348,00	0,00
6573641	Subv fonct bud ann. et régies(auton fin)	0,00	0,00	0,00	0,00	0,00	0,00	0,00	0,00
657381	Subv. fonct. autres EPL	0,00	0,00	0,00	75 000,00	0,00	0,00	0,00	0,00
65741	Subv. de fonctionnement aux ménages	0,00	0,00	0,00	11 780,64	0,00	0,00	0,00	0,00
65742	Subv. de fonctionnement aux entreprises	0,00	0,00	0,00	20 000,00	0,00	0,00	0,00	0,00
65748	Subv.fonct.autres personnes droit privé	0,00	0,00	0,00	350 223,40	0,00	0,00	0,00	0,00
65888	Autres	0,00	0,00	0,00	315 207,91	0,00	0,00	0,00	0,00
673	Titres annulés (sur exercices antérieurs)	0,00	0,00	0,00	6 877,86	0,00	0,00	0,00	0,00
	RECETTES	0,00	0,00	0,00	8 492 582,38	0,00	0,00	78 498,74	0,00
70323	Red. occupation dom. public	0,00	0,00	0,00	2 295 355,27	0,00	0,00	0,00	0,00
7033	Redevances distributeurs d'essence	0,00	0,00	0,00	18 497,29	0,00	0,00	0,00	0,00
7037	Contribution pour dégradation des voies	0,00	0,00	0,00	1 014,65	0,00	0,00	0,00	0,00
704	Travaux	0,00	0,00	0,00	44 898,17	0,00	0,00	0,00	0,00
70688	Autres prestations de services	0,00	0,00	0,00	0,00	0,00	0,00	18 074,50	0,00
70841	Mise à dispo personnel BA,régie,CCAS,CDE	0,00	0,00	0,00	0,00	0,00	0,00	0,00	0,00
70875	Remb. frais par les communes du GFP	0,00	0,00	0,00	16 818,67	0,00	0,00	0,00	0,00
70878	Remb. frais par des tiers	0,00	0,00	0,00	1 645 867,08	0,00	0,00	50 379,21	0,00
74611	DGD des communes et EPCI	0,00	0,00	0,00	0,00	0,00	0,00	0,00	0,00

Article / compte nature (1)	Libellé	84 Voirie							
		841 Voirie nationale	842 Voirie régionale	843 Voirie départementale	844 Voirie métropolitaine	845 Voirie communale	846 Viabilité hivernale et aléas climatiques	847 Equipements de voirie	849 Sécurité routière
7473	Participation départements	0,00	0,00	0,00	1 937 027,00	0,00	0,00	0,00	0,00
74741	Participation communes membres du GFP	0,00	0,00	0,00	0,00	0,00	0,00	0,00	0,00
74778	Autres fonds européens	0,00	0,00	0,00	0,00	0,00	0,00	0,00	0,00
7478228	Autres personnes privées	0,00	0,00	0,00	0,00	0,00	0,00	0,00	0,00
755	Dédits et pénalités perçus	0,00	0,00	0,00	92 812,79	0,00	0,00	0,00	0,00
756	Libéralités reçues	0,00	0,00	0,00	1 000,00	0,00	0,00	0,00	0,00
75813	Redev. fermiers et concessionnaires	0,00	0,00	0,00	50 077,00	0,00	0,00	0,00	0,00
75888	Autres	0,00	0,00	0,00	2 382 982,22	0,00	0,00	10 045,03	0,00
773	Mandats annulés (exercices antérieurs)	0,00	0,00	0,00	6 232,24	0,00	0,00	0,00	0,00

(1) Détailler conformément au plan de comptes.

IV – ANNEXES	IV
A – PRESENTATION CROISEE – SECTION DE FONCTIONNEMENT – PRESENTATION DETAILLEE	A2.938

FONCTION 8 – Transports (suite 3)

Article / compte nature (1)	Libellé	85 Infrastructures					86 Liaisons multimodales	87 Circulations douces	89 Sécurité	TOTAL DU CHAPITRE
		851 Gares, autres infrastructures routières	852 Gares et autres infrastructures ferrov.	853 Haltes, autres infrastructures fluviales	854 Ports, autres infrastructures portuaires	855 Aéroports et autres infrastructures				
DEPENSES		0,00	0,00	1 249 250,00	0,00	0,00	0,00	0,00	0,00	71 973 165,33
6042	Achats de prestations de services	0,00	0,00	0,00	0,00	0,00	0,00	0,00	0,00	5 620 911,66
60611	Eau et assainissement	0,00	0,00	0,00	0,00	0,00	0,00	0,00	0,00	323 280,00
60612	Energie - Electricité	0,00	0,00	0,00	0,00	0,00	0,00	0,00	0,00	612 058,00
60621	Combustibles	0,00	0,00	0,00	0,00	0,00	0,00	0,00	0,00	4 415,28
60628	Autres fournitures non stockées	0,00	0,00	0,00	0,00	0,00	0,00	0,00	0,00	5 753,04
60631	Fournitures d'entretien	0,00	0,00	0,00	0,00	0,00	0,00	0,00	0,00	17 102,36
60632	Fournitures de petit équipement	0,00	0,00	0,00	0,00	0,00	0,00	0,00	0,00	440 531,96
60633	Fournitures de voirie	0,00	0,00	0,00	0,00	0,00	0,00	0,00	0,00	2 047 043,95
611	Contrats de prestations de services	0,00	0,00	0,00	0,00	0,00	0,00	0,00	0,00	8 574,28
6132	Locations immobilières	0,00	0,00	0,00	0,00	0,00	0,00	0,00	0,00	47 706,62
61351	Matériel roulant	0,00	0,00	0,00	0,00	0,00	0,00	0,00	0,00	635 081,15
61358	Autres	0,00	0,00	0,00	0,00	0,00	0,00	0,00	0,00	206 797,24
614	Charges locatives et de copropriété	0,00	0,00	0,00	0,00	0,00	0,00	0,00	0,00	119 755,24
61521	Entretien terrains	0,00	0,00	0,00	0,00	0,00	0,00	0,00	0,00	142 748,38
615221	Entretien, réparations bâtiments publics	0,00	0,00	0,00	0,00	0,00	0,00	0,00	0,00	97 418,89
615231	Entretien, réparations voiries	0,00	0,00	0,00	0,00	0,00	0,00	0,00	0,00	12 124 057,60
61551	Entretien matériel roulant	0,00	0,00	0,00	0,00	0,00	0,00	0,00	0,00	84 463,79
61558	Entretien autres biens mobiliers	0,00	0,00	0,00	0,00	0,00	0,00	0,00	0,00	152 963,91
6156	Maintenance	0,00	0,00	0,00	0,00	0,00	0,00	0,00	0,00	2 233 651,64
617	Etudes et recherches	0,00	0,00	0,00	0,00	0,00	0,00	0,00	0,00	362 758,66
6184	Versements à des organismes de formation	0,00	0,00	0,00	0,00	0,00	0,00	0,00	0,00	9 313,92
6185	Frais de colloques et de séminaires	0,00	0,00	0,00	0,00	0,00	0,00	0,00	0,00	720,00
6188	Autres frais divers	0,00	0,00	0,00	0,00	0,00	0,00	0,00	0,00	1 436,00
62268	Autres honoraires, conseils	0,00	0,00	0,00	0,00	0,00	0,00	0,00	0,00	124 672,51
6227	Frais d'actes et de contentieux	0,00	0,00	0,00	0,00	0,00	0,00	0,00	0,00	41 168,00
6228	Divers	0,00	0,00	0,00	0,00	0,00	0,00	0,00	0,00	252 631,83
6238	Divers	0,00	0,00	0,00	0,00	0,00	0,00	0,00	0,00	36 000,00
6245	Transports de personnes extérieures	0,00	0,00	0,00	0,00	0,00	0,00	0,00	0,00	56 957,24
6247	Transports collectifs	0,00	0,00	0,00	0,00	0,00	0,00	0,00	0,00	7 885,90
627	Services bancaires et assimilés	0,00	0,00	0,00	0,00	0,00	0,00	0,00	0,00	34,68
6281	Concours divers (cotisations)	0,00	0,00	0,00	0,00	0,00	0,00	0,00	0,00	14 691,81

Article / compte nature (1)	Libellé	85 Infrastructures					86 Liaisons multimodales	87 Circulations douces	89 Sécurité	TOTAL DU CHAPITRE
		851 Gares, autres infrastructures routières	852 Gares et autres infrastructures ferrov.	853 Haltes, autres infrastructures fluviales	854 Ports, autres infrastructures portuaires	855 Aéroports et autres infrastructures				
6282	Frais de gardiennage	0,00	0,00	0,00	0,00	0,00	0,00	0,00	0,00	104 400,46
62875	Remb. frais aux communes membres du GFP	0,00	0,00	0,00	0,00	0,00	0,00	0,00	0,00	3 933,10
6288	Autres services extérieurs	0,00	0,00	0,00	0,00	0,00	0,00	0,00	0,00	955 383,15
6331	Versement de transport	0,00	0,00	0,00	0,00	0,00	0,00	0,00	0,00	333 698,60
6332	Cotisations versées au F.N.A.L.	0,00	0,00	0,00	0,00	0,00	0,00	0,00	0,00	83 423,29
6336	Cotisations CNFPT et CDGFPT	0,00	0,00	0,00	0,00	0,00	0,00	0,00	0,00	141 966,09
64111	Rémunération principale titulaires	0,00	0,00	0,00	0,00	0,00	0,00	0,00	0,00	16 095 586,02
64112	SFT, indemnité de résidence	0,00	0,00	0,00	0,00	0,00	0,00	0,00	0,00	191 378,62
64113	NBI	0,00	0,00	0,00	0,00	0,00	0,00	0,00	0,00	143 921,81
64118	Autres indemnités	0,00	0,00	0,00	0,00	0,00	0,00	0,00	0,00	6 129 443,76
64131	Rémunérations	0,00	0,00	0,00	0,00	0,00	0,00	0,00	0,00	785 754,92
64132	SFT, indemnité de résidence	0,00	0,00	0,00	0,00	0,00	0,00	0,00	0,00	7 742,77
64138	Primes et autres indemnités	0,00	0,00	0,00	0,00	0,00	0,00	0,00	0,00	303 092,95
6417	Rémunérations des apprentis	0,00	0,00	0,00	0,00	0,00	0,00	0,00	0,00	64 688,80
6451	Cotisations à l'U.R.S.S.A.F.	0,00	0,00	0,00	0,00	0,00	0,00	0,00	0,00	2 725 229,40
6453	Cotisations aux caisses de retraites	0,00	0,00	0,00	0,00	0,00	0,00	0,00	0,00	5 163 267,34
6454	Cotisations aux A.S.S.E.D.I.C.	0,00	0,00	0,00	0,00	0,00	0,00	0,00	0,00	43 183,25
6457	Cotis. sociales liées à l'apprentissage	0,00	0,00	0,00	0,00	0,00	0,00	0,00	0,00	65,13
6475	Médecine du travail, pharmacie	0,00	0,00	0,00	0,00	0,00	0,00	0,00	0,00	28 343,38
65131	Bourses	0,00	0,00	0,00	0,00	0,00	0,00	0,00	0,00	17 222,00
65568	Autres contributions	0,00	0,00	0,00	0,00	0,00	0,00	0,00	0,00	1 000,00
6561	Organismes de regroupement	0,00	0,00	0,00	0,00	0,00	0,00	0,00	0,00	767 370,00
65732	Subv. fonct. régions	0,00	0,00	0,00	0,00	0,00	0,00	0,00	0,00	470,27
657341	Subv. fonct. communes membres du GFP	0,00	0,00	0,00	0,00	0,00	0,00	0,00	0,00	21 348,00
6573641	Subv fonct bud ann. et régies(auton fin)	0,00	0,00	1 249 250,00	0,00	0,00	0,00	0,00	0,00	11 249 250,00
657381	Subv. fonct. autres EPL	0,00	0,00	0,00	0,00	0,00	0,00	0,00	0,00	75 000,00
65741	Subv. de fonctionnement aux ménages	0,00	0,00	0,00	0,00	0,00	0,00	0,00	0,00	11 780,64
65742	Subv. de fonctionnement aux entreprises	0,00	0,00	0,00	0,00	0,00	0,00	0,00	0,00	20 000,00
65748	Subv.fonct.autres personnes droit privé	0,00	0,00	0,00	0,00	0,00	0,00	0,00	0,00	350 223,40
65888	Autres	0,00	0,00	0,00	0,00	0,00	0,00	0,00	0,00	315 207,91
673	Titres annulés (sur exercices antérieurs	0,00	0,00	0,00	0,00	0,00	0,00	0,00	0,00	7 204,73
RECETTES		0,00	0,00	248 033,64	0,00	0,00	0,00	87 212,65	0,00	17 286 467,26
70323	Red. occupation dom. public	0,00	0,00	0,00	0,00	0,00	0,00	0,00	0,00	2 295 355,27
7033	Redevances distributeurs d'essence	0,00	0,00	0,00	0,00	0,00	0,00	0,00	0,00	18 497,29
7037	Contribution pour dégradation des voies	0,00	0,00	0,00	0,00	0,00	0,00	0,00	0,00	1 014,65
704	Travaux	0,00	0,00	0,00	0,00	0,00	0,00	0,00	0,00	44 898,17
70688	Autres prestations de services	0,00	0,00	0,00	0,00	0,00	0,00	27 963,64	0,00	48 448,48
70841	Mise à dispo personnel BA,régie,CCAS,CDE	0,00	0,00	248 033,64	0,00	0,00	0,00	0,00	0,00	4 122 892,20
70875	Remb. frais par les communes du GFP	0,00	0,00	0,00	0,00	0,00	0,00	0,00	0,00	16 818,67

Article / compte nature (1)	Libellé	85 Infrastructures					86 Liaisons multimodales	87 Circulations douces	89 Sécurité	TOTAL DU CHAPITRE
		851 Gares, autres infrastructures routières	852 Gares et autres infrastructures ferrov.	853 Haltes, autres infrastructures fluviales	854 Ports, autres infrastructures portuaires	855 Aéroports et autres infrastructures				
70878	Remb. frais par des tiers	0,00	0,00	0,00	0,00	0,00	0,00	0,00	0,00	1 696 246,29
74611	DGD des communes et EPCI	0,00	0,00	0,00	0,00	0,00	0,00	0,00	0,00	3 773 288,94
7473	Participation départements	0,00	0,00	0,00	0,00	0,00	0,00	0,00	0,00	1 937 027,00
74741	Participation communes membres du GFP	0,00	0,00	0,00	0,00	0,00	0,00	0,00	0,00	690 643,71
74778	Autres fonds européens	0,00	0,00	0,00	0,00	0,00	0,00	59 249,01	0,00	59 249,01
7478228	Autres personnes privées	0,00	0,00	0,00	0,00	0,00	0,00	0,00	0,00	38 938,30
755	Dédits et pénalités perçus	0,00	0,00	0,00	0,00	0,00	0,00	0,00	0,00	92 812,79
756	Libéralités reçues	0,00	0,00	0,00	0,00	0,00	0,00	0,00	0,00	1 000,00
75813	Redev. fermiers et concessionnaires	0,00	0,00	0,00	0,00	0,00	0,00	0,00	0,00	50 077,00
75888	Autres	0,00	0,00	0,00	0,00	0,00	0,00	0,00	0,00	2 393 027,25
773	Mandats annulés (exercices antérieurs)	0,00	0,00	0,00	0,00	0,00	0,00	0,00	0,00	6 232,24

(1) Détailler conformément au plan de comptes.

IV – ANNEXES	IV
B – ANNEXES PATRIMONIALES – ETAT DE LA DETTE – REPARTITION PAR NATURE DE DETTE	B1.2

REPARTITION PAR NATURE DE DETTE (hors 16449 et 166)

Nature (Pour chaque ligne, indiquer le numéro de contrat)	Emprunts et dettes à l'origine du contrat													
	Organisme prêteur ou chef de file	Date de signature	Date d'émission ou date de mobilisation (1)	Date du premier remboursement	Nominal (2)	Type de taux d'intérêt (3)	Index (4)	Taux initial		Devise	Périodicité des remboursements (6)	Profil d'amortissement (7)	Possibilité de remboursement anticipé O/N	Catégorie d'emprunt (8)
								Niveau de taux (5)	Taux actuariel					
163 Emprunts obligataires (Total)					62 000 000,00									
FR0010145789 (2387)	ABN AMRO Bank NV	22/10/2004	22/12/2004	22/12/2005	20 000 000,00	V	EUR12M	2,324	2,021		A	C	N	A-1
FR0010257790 (2396)	HSBC CFF	12/12/2005	13/12/2005	13/12/2006	10 000 000,00	V	EUR12M	3,930	1,916		A	C	N	A-1
FR0010405712 (2399)	HSBC CFF	01/12/2006	15/12/2006	13/12/2007	12 000 000,00	V	EUR12M	3,931	1,731		A	C	N	A-1
FR0010558999 (2408)	HSBC CFF	20/12/2007	20/12/2007	20/12/2008	10 000 000,00	V	EUR12M	3,307	1,385		A	C	N	A-1
FR0010693804 (2425)	HSBC CFF	01/12/2008	19/12/2008	19/12/2009	10 000 000,00	V	EUR12M	4,333	1,913		A	C	N	A-1
164 Emprunts auprès des établissements financiers (Total)					516 411 571,42									
1641 Emprunts en euros (total)					516 411 571,42									
0021678Z (2435)	GROUPE CAISSES EPARGNE - CFF	19/12/2012	28/12/2012	28/03/2013	5 000 000,00	F	FIXE	4,000	4,137		T	C	N	A-1
0021679A/ 8376666G (2438)	LANDESBANK HESSEN THURINGEN	09/01/2013	01/03/2013	01/06/2013	10 000 000,00	F	FIXE	4,040	4,179		T	C	N	A-1
1069-1072 (2461)	AGENCE FRANCE LOCALE	18/07/2019	20/09/2019	20/09/2020	40 000 000,00	F	FIXE	0,600	0,609		A	C	N	A-1
1128905 (2428)	CAISSE DES DEPOTS ET CONSIGNATIONS	22/12/2008	01/01/2009	01/01/2010	18 000 000,00	F	FIXE	4,430	4,431		A	X Produits CDC	N	A-1
1228040 (2434)	CAISSE DES DEPOTS ET CONSIGNATIONS	01/10/2012	01/10/2012	01/09/2013	5 000 000,00	F	FIXE	4,790	4,794		A	X Produits CDC	N	A-1
1234650 (2437)	CAISSE DES DEPOTS ET CONSIGNATIONS	22/11/2012	01/12/2012	01/12/2013	15 000 000,00	F	FIXE	3,950	3,954		A	X Produits CDC	N	A-1
1865237L (2427)	GROUPE CAISSES EPARGNE - CFF	11/12/2008	30/12/2008	30/03/2009	22 000 000,00	F	FIXE	4,800	4,888		T	P	N	A-1
33-49056130CGP2BORME (2460)	Arkea	31/10/2018	30/03/2019	30/03/2020	20 000 000,00	F	FIXE	1,380	1,380		A	C	N	A-1
499-503 (2457)	AGENCE FRANCE LOCALE	31/12/2017	20/06/2018	20/06/2019	25 000 000,00	F	FIXE	1,400	1,420		A	C	N	A-1
9042652 (2433)	GROUPE CAISSES EPARGNE - CFF	06/06/2012	27/08/2012	27/11/2012	5 000 000,00	F	FIXE	4,330	4,412		T	C	N	A-1
956395DP (2444)	PFANBRIEFBANK	24/12/2014	01/12/2015	01/03/2016	50 000 000,00	F	FIXE	2,060	2,106		T	C	N	A-1
A332005A (2465)	GROUPE CAISSES EPARGNE - CFF	17/11/2020	25/11/2020	25/11/2021	60 000 000,00	F	FIXE	0,540	0,547		A	C	N	A-1
DD14130153 (2459-C)	Arkea	21/11/2018	31/03/2019	31/03/2020	40 000 000,00	F	FIXE	1,480	1,480		A	C	N	A-1
MIN280755EUR (2441)	BANQUE POSTALE - SFIL	30/09/2013	30/04/2014	01/08/2014	10 000 000,00	F	FIXE	3,830	3,908		T	C	N	A-1
MIN516128EUR (2440)	BANQUE POSTALE - SFIL	30/09/2013	30/04/2014	01/08/2014	10 000 000,00	V	EUR3M	1,965	1,981		T	C	N	A-1
MIR225727EUR (2388)	DEXIA	03/12/2004	31/12/2004	31/12/2006	9 000 000,00	V	EONIA	2,540	1,637		A	P	N	A-1
MON245951EUR/0257974 (12407)	BANQUE POSTALE - SFIL	02/02/2007	06/02/2007	01/04/2007	27 983 000,00	F	FIXE	4,122	4,248		T	P	N	A-1

Bordeaux Métropole - 05-Budget Principal - CA - 2020

Nature (Pour chaque ligne, indiquer le numéro de contrat)	Emprunts et dettes à l'origine du contrat													
	Organisme prêteur ou chef de file	Date de signature	Date d'émission ou date de mobilisation (1)	Date du premier remboursement	Nominal (2)	Type de taux d'intérêt (3)	Index (4)	Taux initial		Devise	Périodicité des remboursements (6)	Profil d'amortissement (7)	Possibilité de remboursement anticipé O/N	Catégorie d'emprunt (8)
								Niveau de taux (5)	Taux actuariel					
MON278739EUR/ 0297903 (2436)	BANQUE POSTALE - SFIL	21/12/2012	28/12/2012	01/01/2014	15 000 000,00	F	FIXE	3,940	3,967		A	P	N	A-1
MON522352EUR (2458)	BANQUE POSTALE - SFIL	21/12/2017	20/06/2018	01/07/2019	25 000 000,00	F	FIXE	1,370	1,375		A	C	N	A-1
MON533181EUR (2462)	BANQUE POSTALE - SFIL	20/12/2019	11/02/2020	01/03/2021	10 000 000,00	F	FIXE	0,860	0,873		A	C	N	A-1
MON533182EUR (2463)	BANQUE POSTALE - SFIL	20/12/2019	11/02/2020	01/03/2021	10 000 000,00	F	FIXE	1,050	1,061		A	C	N	A-1
MON533183EUR (2464)	BANQUE POSTALE - SFIL	20/12/2019	11/02/2020	01/03/2021	10 000 000,00	F	FIXE	1,080	1,091		A	C	N	A-1
MON535033EUR (2466)	BANQUE POSTALE - SFIL	14/12/2020	14/12/2020	01/01/2022	60 000 000,00	F	FIXE	0,500	0,505		A	C	N	A-1
MPH263320EUR / 280274 (2418)	BANQUE POSTALE - SFIL	29/10/2008	01/12/2008	01/12/2009	14 428 571,42	C	TAUX STRUCTURES	4,710	4,779		A	C	N	E-3
1643 Emprunts en devises (total)					0,00									
16441 Emprunts assortis d'une option de tirage sur ligne de trésorerie (total)					0,00									
165 Dépôts et cautionnements reçus (Total)					898 253,22									
	Holveck		13/06/2018		12 312,00			0,000	0,000				N	-
	Divers		31/12/2017		196,31			0,000	0,000				N	-
	Personnes privées - divers		31/12/2017		1 366,11			0,000	0,000				N	-
	Mairie de Blanquefort		31/12/2017		10 700,00			0,000	0,000				N	-
	Mairie Martignas-sur-Jalle - dépôt garantie		17/09/2019		59 560,00			0,000	0,000				N	-
	Mairie de Bègles		17/09/2019		10 840,00			0,000	0,000				N	-
	Mairie Ambarès et L.		31/12/2020		8 200,00			0,000	0,000				N	-
	Mairie Le Taillan		10/12/2019		489,60			0,000	0,000				N	-
	SPL La Fabrique - Le Haillan		14/08/2020		667 083,20			0,000	0,000				N	-
	Régie BM Gens voyage		31/12/2020		11 554,00			0,000	0,000				N	-
	Aquitanis - dépôt garantie - R. Gens Voyage		23/07/2019		2 870,00			0,000	0,000				N	-
	Axanis		03/12/2020		111 542,00			0,000	0,000				N	-
	Cts Massé-L.		22/07/2020		740,00			0,000	0,000				N	-
	Lamolie M.		27/08/2020		800,00			0,000	0,000				N	-
167 Emprunts et dettes assortis de conditions particulières (Total)					159 809 982,89									
1671 Avances consolidées du Trésor (total)					0,00									
1672 Emprunts sur comptes spéciaux du Trésor (total)					0,00									
1675 Dettes pour METP et PPP (total)					159 809 982,89									

Bordeaux Métropole - 05-Budget Principal - CA - 2020

Nature (Pour chaque ligne, indiquer le numéro de contrat)	Emprunts et dettes à l'origine du contrat													
	Organisme prêteur ou chef de file	Date de signature	Date d'émission ou date de mobilisation (1)	Date du premier remboursement	Nominal (2)	Type de taux d'intérêt (3)	Index (4)	Taux initial		Devise	Périodicité des remboursements (6)	Profil d'amortissement (7)	Possibilité de remboursement anticipé O/N	Catégorie d'emprunt (8)
								Niveau de taux (5)	Taux actuariel					
2015002 (STADE-R1.1)	SUMITOMO MITSUI BANKING	09/04/2015	09/04/2015	30/06/2015	114 321 826,54	F	FIXE	1,970	2,005		T	C	N	A-1
2015003 (STADE-R1.2)	STADE BORDEAUX ATLANTIQUE	09/04/2015	09/04/2015	30/06/2015	9 941 027,78	F	FIXE	12,100	12,104		T	C	N	A-1
BEA1 (BEA1)	SOCIETE GENERALE	30/10/2012	30/10/2012	30/07/2013	32 728 820,10	F	FIXE	5,110	4,958		T	P	N	A-1
BEA2 (BEA2)	SOCIETE GENERALE	30/10/2012	30/10/2012	30/07/2013	2 818 308,47	F	FIXE	11,220	10,799		T	P	N	A-1
1676 Dettes envers locataires-acquéreurs (total)					0,00									
1678 Autres emprunts et dettes (total)					0,00									
168 Emprunts et dettes assimilés (Total)					0,00									
1681 Autres emprunts (total)					0,00									
1682 Bons à moyen terme négociables (total)					0,00									
1687 Autres dettes (total)					0,00									
Total général					739 119 807,53									

(1) Si un emprunt donne lieu à plusieurs mobilisations, indiquer la date de la première mobilisation.

(2) Nominal : montant emprunté à l'origine.

(3) Type de taux d'intérêt : F : fixe ; V : variable simple ; C : complexe (c'est-à-dire un taux variable qui n'est pas seulement défini comme la simple addition d'un taux usuel de référence et d'une marge exprimée en point de pourcentage).

(4) Mentionner le ou les types d'index (ex : Euribor 3 mois).

(5) Indiquer le niveau de taux à l'origine du contrat.

(6) Indiquer la périodicité des remboursements : A : annuelle ; M : mensuelle ; B : bimestrielle ; S : semestrielle ; T : trimestrielle ; X autre.

(7) Indiquer C pour amortissement constant, P pour amortissement progressif, F pour *in fine*, X pour autres à préciser.

(8) Catégorie d'emprunt à l'origine. Exemple A-1 (cf. la classification des emprunts suivant la typologie de la circulaire IOCB1015077C du 25 juin 2010 sur les produits financiers offerts aux collectivités territoriales).

IV – ANNEXES	IV
B – ANNEXES PATRIMONIALES – ETAT DE LA DETTE – REPARTITION PAR NATURE DE DETTE	B1.2

B1.2 – REPARTITION PAR NATURE DE DETTE (hors 16449 et 166) (suite)

Nature (Pour chaque ligne, indiquer le numéro de contrat)	Emprunts et dettes au 31/12/N											
	Couverture ? O/N (10)	Montant couvert	Catégorie d'emprunt après couverture éventuelle (11)	Capital restant dû au 31/12/N	Durée résiduelle (en années)	Taux d'intérêt			Annuité de l'exercice			ICNE de l'exercice
						Type de taux (12)	Index (13)	Niveau de taux d'intérêt au 31/12/N (14)	Capital	Charges d'intérêt (15)	Intérêts perçus (le cas échéant) (16)	
163 Emprunts obligataires (Total)		0,00		17 600 000,00					3 100 000,00	33 902,00	0,00	1 402,57
FR0010145789 (2387)	N	0,00	A-1	4 000 000,00	3,98	V	EUR12M	0,000	1 000 000,00	0,00	0,00	33,33
FR0010257790 (2396)	N	0,00	A-1	2 500 000,00	4,96	V	EUR12M	0,000	500 000,00	0,00	0,00	37,50
FR0010405712 (2399)	N	0,00	A-1	3 600 000,00	5,95	V	EUR12M	0,000	600 000,00	0,00	0,00	56,05
FR0010558999 (2408)	N	0,00	A-1	3 500 000,00	6,97	V	EUR12M	0,000	500 000,00	0,00	0,00	53,47
FR0010693804 (2425)	N	0,00	A-1	4 000 000,00	7,97	V	EUR12M	0,740	500 000,00	33 902,00	0,00	1 222,22
164 Emprunts auprès des établissements financiers (Total)		0,00		382 049 276,25					22 942 568,53	5 116 889,21	0,00	1 880 659,38
1641 Emprunts en euros (total)		0,00		382 049 276,25					22 942 568,53	5 116 889,21	0,00	1 880 659,38
0021678Z (2435)	N	0,00	A-1	2 333 333,44	6,99	F	FIXE	4,000	333 333,32	103 361,12	0,00	1 037,04
0021679A/ 8376666G (2438)	N	0,00	A-1	4 833 333,23	7,17	F	FIXE	4,040	666 666,68	215 634,99	0,00	16 814,63
1069-1072 (2461)	N	0,00	A-1	37 333 333,33	13,72	F	FIXE	0,600	2 666 666,67	244 666,67	0,00	63 466,67
1128905 (2428)	N	0,00	A-1	5 993 779,55	3,00	F	FIXE	4,430	1 342 974,31	325 018,20	0,00	265 524,43
1228040 (2434)	N	0,00	A-1	2 768 972,97	6,67	F	FIXE	4,790	326 619,10	148 278,86	0,00	44 211,27
1234650 (2437)	N	0,00	A-1	8 084 117,16	6,92	F	FIXE	3,950	986 129,25	358 274,73	0,00	26 610,22
1865237L (2427)	N	0,00	A-1	5 507 985,62	3,00	F	FIXE	4,800	1 694 615,80	315 474,71	0,00	734,40
33-49056130CGP2BORME (2460)	N	0,00	A-1	19 000 000,00	18,25	F	FIXE	1,380	1 000 000,00	276 000,00	0,00	197 378,33
499-503 (2457)	N	0,00	A-1	22 500 000,00	17,48	F	FIXE	1,400	1 250 000,00	339 888,89	0,00	170 625,00
9042652 (2433)	N	0,00	A-1	2 250 000,11	6,66	F	FIXE	4,330	333 333,32	106 445,83	0,00	9 201,25
956395DP (2444)	N	0,00	A-1	37 500 000,00	14,93	F	FIXE	2,060	2 500 000,00	815 845,84	0,00	66 520,83
A332005A (2465)	N	0,00	A-1	60 000 000,00	19,90	F	FIXE	0,540	0,00	0,00	0,00	0,00
DD14130153 (2459-C)	N	0,00	A-1	38 000 000,00	18,25	F	FIXE	1,480	2 000 000,00	592 000,00	0,00	423 362,22
MIN280755EUR (2441)	N	0,00	A-1	5 666 666,58	8,34	F	FIXE	3,830	666 666,68	232 991,67	0,00	36 172,22
MIN516128EUR (2440)	N	0,00	A-1	5 666 666,58	8,34	V	EUR3M	1,240	666 666,68	76 684,59	0,00	15 555,00
MIR225727EUR (2388)	N	0,00	A-1	0,00	0,00	V	EONIA	0,420	782 800,47	0,00	0,00	0,00
MON245951EUR/0257974 (12407)	N	0,00	A-1	3 043 445,28	1,00	F	FIXE	4,120	2 324 901,17	188 723,71	0,00	32 055,76
MON278739EUR/ 0297903 (2436)	N	0,00	A-1	9 067 642,40	7,00	F	FIXE	3,940	948 814,11	394 648,39	0,00	357 265,11
MON522352EUR (2458)	N	0,00	A-1	22 500 000,00	17,50	F	FIXE	1,370	1 250 000,00	325 375,00	0,00	154 125,00
MON533181EUR (2462)	N	0,00	A-1	10 000 000,00	14,17	F	FIXE	0,860	0,00	0,00	0,00	0,00
MON533182EUR (2463)	N	0,00	A-1	10 000 000,00	19,17	F	FIXE	1,050	0,00	0,00	0,00	0,00
MON533183EUR (2464)	N	0,00	A-1	10 000 000,00	19,17	F	FIXE	1,080	0,00	0,00	0,00	0,00

Bordeaux Métropole - 05-Budget Principal - CA - 2020

Nature (Pour chaque ligne, indiquer le numéro de contrat)	Emprunts et dettes au 31/12/N											
	Couverture ? O/N (10)	Montant couvert	Catégorie d'emprunt après couverture éventuelle (11)	Capital restant dû au 31/12/N	Durée résiduelle (en années)	Taux d'intérêt			Annuité de l'exercice			ICNE de l'exercice
						Type de taux (12)	Index (13)	Niveau de taux d'intérêt au 31/12/N (14)	Capital	Charges d'intérêt (15)	Intérêts perçus (le cas échéant) (16)	
MON535033EUR (2466)	N	0,00	A-1	60 000 000,00	20,00	F	FIXE	0,500	0,00	0,00	0,00	0,00
MPH263320EUR / 280274 (2418)	N	0,00	E-3	0,00	0,00	C	TAUX STRUCTURES	4,710	1 202 380,97	57 576,01	0,00	0,00
1643 Emprunts en devises (total)		0,00		0,00					0,00	0,00	0,00	0,00
16441 Emprunts assortis d'une option de tirage sur ligne de trésorerie (total) (9)		0,00		0,00					0,00	0,00	0,00	0,00
165 Dépôts et cautionnements reçus (Total)		0,00		889 573,22					8 680,00	0,00	0,00	0,00
	N	0,00	-	12 312,00	0,00			0,000	0,00	0,00	0,00	0,00
	N	0,00	-	196,31	0,00			0,000	0,00	0,00	0,00	0,00
	N	0,00	-	1 366,11	0,00			0,000	0,00	0,00	0,00	0,00
	N	0,00	-	10 700,00	0,00			0,000	0,00	0,00	0,00	0,00
	N	0,00	-	59 560,00	0,00			0,000	0,00	0,00	0,00	0,00
	N	0,00	-	10 840,00	0,00			0,000	0,00	0,00	0,00	0,00
	N	0,00	-	8 200,00	0,00			0,000	0,00	0,00	0,00	0,00
	N	0,00	-	489,60	0,00			0,000	0,00	0,00	0,00	0,00
	N	0,00	-	667 083,20	0,00			0,000	0,00	0,00	0,00	0,00
	N	0,00	-	2 874,00	0,00			0,000	8 680,00	0,00	0,00	0,00
	N	0,00	-	2 870,00	0,00			0,000	0,00	0,00	0,00	0,00
	N	0,00	-	111 542,00	0,00			0,000	0,00	0,00	0,00	0,00
	N	0,00	-	740,00	0,00			0,000	0,00	0,00	0,00	0,00
	N	0,00	-	800,00	0,00			0,000	0,00	0,00	0,00	0,00
167 Emprunts et dettes assortis de conditions particulières (Total)		0,00		130 819 819,42					5 114 153,76	4 292 282,45	0,00	256 401,23
1671 Avances consolidées du Trésor (total)		0,00		0,00					0,00	0,00	0,00	0,00
1672 Emprunts sur comptes spéciaux (total)		0,00		0,00					0,00	0,00	0,00	0,00
1675 Dettes pour METP et PPP (total)		0,00		130 819 819,42					5 114 153,76	4 292 282,45	0,00	256 401,23
2015002 (STADE-R1.1)	N	0,00	A-1	98 044 006,34	22,83	F	FIXE	1,970	3 066 335,97	2 001 998,91	0,00	5 365,19
2015003 (STADE-R1.2)	N	0,00	A-1	8 063 278,05	24,50	F	FIXE	12,100	331 367,60	815 334,60	0,00	4 561,49
BEA1 (BEA1)	N	0,00	A-1	22 481 757,08	10,16	F	FIXE	5,110	1 607 066,02	1 217 196,72	0,00	204 234,28
BEA2 (BEA2)	N	0,00	A-1	2 230 777,95	10,33	F	FIXE	11,220	109 384,17	257 752,22	0,00	42 240,27
1676 Dettes envers locataires-acquéreurs (total)		0,00		0,00					0,00	0,00	0,00	0,00
1678 Autres emprunts et dettes (total)		0,00		0,00					0,00	0,00	0,00	0,00
168 Emprunts et dettes assimilés (Total)		0,00		0,00					0,00	0,00	0,00	0,00

Bordeaux Métropole - 05-Budget Principal - CA - 2020

Nature (Pour chaque ligne, indiquer le numéro de contrat)	Emprunts et dettes au 31/12/N											
	Couverture ? O/N (10)	Montant couvert	Catégorie d'emprunt après couverture éventuelle (11)	Capital restant dû au 31/12/N	Durée résiduelle (en années)	Taux d'intérêt			Annuité de l'exercice			ICNE de l'exercice
						Type de taux (12)	Index (13)	Niveau de taux d'intérêt au 31/12/N (14)	Capital	Charges d'intérêt (15)	Intérêts perçus (le cas échéant) (16)	
1681 Autres emprunts (total)		0,00		0,00					0,00	0,00	0,00	0,00
1682 Bons à moyen terme négociables (total)		0,00		0,00					0,00	0,00	0,00	0,00
1687 Autres dettes (total)		0,00		0,00					0,00	0,00	0,00	0,00
Total général		0,00		531 358 668,89					31 165 402,29	9 443 073,66	0,00	2 138 463,18

(9) S'agissant des emprunts assortis d'une ligne de trésorerie, il faut faire ressortir le remboursement du capital de la dette prévue pour l'exercice correspondant au véritable endettement.

(10) Si l'emprunt est soumis à couverture, il convient de compléter le tableau « détail des opérations de couverture ».

(11) Catégorie d'emprunt. Exemple A-1 (cf. la classification des emprunts suivant la typologie de la circulaire IOCB1015077C du 25 juin 2010 sur les produits financiers offerts aux collectivités territoriales).

(12) Type de taux d'intérêt après opérations de couverture : F : fixe ; V : variable simple ; C : complexe (c'est-à-dire un taux variable qui n'est pas seulement défini comme la simple addition d'un taux usuel de référence et d'une marge exprimée en point de pourcentage).

(13) Mentionner l'index en cours au 31/12/N après opérations de couverture.

(14) Taux après opérations de couverture éventuelles. Pour les emprunts à taux variable, indiquer le niveau moyen du taux constaté sur l'année.

(15) Il s'agit des intérêts dus au titre du contrat initial et comptabilisés à l'article 66111 « Intérêts réglés à l'échéance » (intérêts décaissés) et intérêts éventuels dus au titre du contrat d'échange éventuel et comptabilisés à l'article 668.

(16) Indiquer les intérêts éventuellement reçus au titre du contrat d'échange éventuel et comptabilisés au 768.

IV – ANNEXES	IV
B – ANNEXES PATRIMONIALES – ETAT DE LA DETTE – REPARTITION DES EMPRUNTS PAR STRUCTURE DE TAUX	B1.3

REPARTITION DES EMPRUNTS PAR STRUCTURE DE TAUX (HORS A1)

Emprunts ventilés par structure de taux selon le risque le plus élevé (Pour chaque ligne, indiquer le numéro de contrat) (1)	Organisme prêteur ou chef de file	Nominal (2)	Capital restant dû au 31/12/N (3)	Type d'indices (4)	Durée du contrat	Dates des périodes bonifiées	Taux minimal (5)	Taux maximal (6)	Coût de sortie (7)	Taux maximal après couverture éventuelle (8)	Niveau du taux au 31/12/N (9)	Intérêts payés au cours de l'exercice (10)	Intérêts perçus au cours de l'exercice (le cas échéant) (11)	% par type de taux selon le capital restant dû
Echange de taux, taux variable simple plafonné (cap) ou encadré (tunnel) (A)														
TOTAL (A)		0,00	0,00						0,00			0,00	0,00	0,00
Barrière simple (B)														
TOTAL (B)		0,00	0,00						0,00			0,00	0,00	0,00
Option d'échange (C)														
TOTAL (C)		0,00	0,00						0,00			0,00	0,00	0,00
Multiplicateur jusqu'à 3 ou multiplicateur jusqu'à 5 capé (D)														
TOTAL (D)		0,00	0,00						0,00			0,00	0,00	0,00
Multiplicateur jusqu'à 5 (E)														
MPH263320EUR / 280274 (2418)	BANQUE POSTALE - SFIL	14 428 571,42	0,00	3	12,00	Du 01/12/2008 Au 01/12/2009	4.71	7.71-5*(CMS10-CMS02)	0,00		4,710	57 576,01	0,00	0,00
TOTAL (E)		14 428 571,42	0,00						0,00			57 576,01	0,00	0,00
Autres types de structures (F)														
TOTAL (F)		0,00	0,00						0,00			0,00	0,00	0,00
TOTAL GENERAL		14 428 571,42	0,00						0,00			57 576,01	0,00	0,00

(1) Répartir les emprunts selon le type de structure de taux (de A à F selon la classification de la charte de bonne conduite) en fonction du risque le plus élevé à courir sur toute la durée de vie du contrat de prêt et après opérations de couverture éventuelles.

(2) Nominal : montant emprunté à l'origine. En cas de couverture partielle d'un emprunt, indiquer séparément sur deux lignes la part du nominal couvert et la part non couverte.

(3) En cas de couverture partielle d'un emprunt, indiquer séparément sur deux lignes la part du capital restant dû couvert et la part non couverte.

(4) Indiquer la classification de l'indice sous-jacent suivant la typologie de la circulaire du 25 juin 2010 sur les produits financiers (de 1 à 6). 1 : Indice zone euro / 2 : Indices inflation française ou zone euro ou écart entre ces indices / 3 : Ecart indice zone euro / 4 : Indices hors zone euro ou écart d'indices dont l'un est hors zone euro / 5 : écarts d'indices hors zone euro / 6 : autres indices.

(5) Taux hors opération de couverture. Indiquer le montant, l'index ou la formule correspondant au taux minimal du contrat de prêt sur toute la durée du contrat.

(6) Taux hors opération de couverture. Indiquer le montant, l'index ou la formule correspondant au taux maximal du contrat de prêt sur toute la durée du contrat.

(7) Coût de sortie : indiquer le montant de l'indemnité contractuelle de remboursement définitif de l'emprunt au 31/12/N ou le cas échéant, à la prochaine date d'échéance.

(8) Montant, index ou formule.

(9) Indiquer le niveau de taux après opérations de couverture éventuelles. Pour les emprunts à taux variables, indiquer le niveau moyen du taux constaté sur l'année.

(10) Indiquer les intérêts dus au titre du contrat initial et comptabilisés à l'article 66111 et des intérêts éventuels dus au titre du contrat d'échange et comptabilisés à l'article 668.

(11) Indiquer les intérêts reçus au titre du contrat d'échange et comptabilisés au 768.

IV – ANNEXES	IV
B – ANNEXES PATRIMONIALES – ETAT DE LA DETTE – TYPOLOGIE DE LA REPARTITION DE L'ENCOURS	B1.4

TYPLOGIE DE LA REPARTITION DE L'ENCOURS (1)

Indices sous-jacents		(1) Indices zone euro	(2) Indices inflation française ou zone euro ou écart entre ces indices	(3) Ecart d'indices zone euro	(4) Indices hors zone euro et écarts d'indices dont l'un est un indice hors zone euro	(5) Ecart d'indices hors zone euro	(6) Autres indices
Structure							
(A) Taux fixe simple. Taux variable simple. Echange de taux fixe contre taux variable ou inversement. Echange de taux structuré contre taux variable ou taux fixe (sens unique). Taux variable simple plafonné (cap) ou encadré (tunnel)	Nombre de produits	32	0	0	0	0	
	% de l'encours	99,83	0,00	0,00	0,00	0,00	
	Montant en euros	530 469 095,67	0,00	0,00	0,00	0,00	
(B) Barrière simple. Pas d'effet de levier	Nombre de produits	0	0	0	0	0	
	% de l'encours	0,00	0,00	0,00	0,00	0,00	
	Montant en euros	0,00	0,00	0,00	0,00	0,00	
(C) Option d'échange (swaption)	Nombre de produits	0	0	0	0	0	
	% de l'encours	0,00	0,00	0,00	0,00	0,00	
	Montant en euros	0,00	0,00	0,00	0,00	0,00	
(D) Multiplicateur jusqu'à 3 ; multiplicateur jusqu'à 5 capé	Nombre de produits	0	0	0	0	0	
	% de l'encours	0,00	0,00	0,00	0,00	0,00	
	Montant en euros	0,00	0,00	0,00	0,00	0,00	
(E) Multiplicateur jusqu'à 5	Nombre de produits	0	0	1	0	0	
	% de l'encours	0,00	0,00	0,00	0,00	0,00	
	Montant en euros	0,00	0,00	0,00	0,00	0,00	
(F) Autres types de structures	Nombre de produits						0
	% de l'encours						0,00
	Montant en euros						0,00

(1) Cette annexe retrace le stock de dette au 31/12/N après opérations de couverture éventuelles.

IV – ANNEXES	IV
B – ANNEXES PATRIMONIALES – METHODES UTILISEES POUR LES AMORTISSEMENTS	B2

METHODES UTILISEES POUR LES AMORTISSEMENTS

Procédure d'amortissement (linéaire, dégressif, variable)	CHOIX DE L'ASSEMBLEE	Durée (en années)	Délibération du
	Biens de faible valeur - Seuil unitaire en deçà duquel les immobilisations de peu de valeur s'amortissent sur un an : 1 000,00 €		12/02/2016
	Catégories de biens amortis		
L	Frais d'études, d'élaboration, de modifications et de révisions des documents d'urbanisme	10	12/02/2016
L	Frais d'études, de recherche et de développement et frais d'insertion -Frais d'études	3	12/02/2016
L	Subvention Equipement - Biens mobiliers, Matériel, Etudes	5	12/02/2016
L	Subvention Equipement - Batiments et installations	30	12/02/2016
L	Subvention Equipement - Projets infrastructures	40	12/02/2016
L	Concess° et droits similaires, brevets, licences, marques, procédés, droits et valeurs similaires	1	12/02/2016
L	Concess° et droits similaires, brevets, licences, marques, procédés, droits et valeurs similaires	2	12/02/2016
L	Concess° et droits similaires, brevets, licences, marques, procédés, droits et valeurs similaires	3	12/02/2016
L	Concess° et droits similaires, brevets, licences, marques, procédés, droits et valeurs similaires	7	12/02/2016
L	Agencements et aménagements de terrains -Plantations d'arbres et d'arbustes	15	12/02/2016
L	Agencements et aménagements de terrains -Autres agencements et aménagements	15	12/02/2016
L	Constructions -bâtiments administratifs	30	12/02/2016
L	Constructions -bâtiments scolaires	30	12/02/2016
L	Constructions -bâtiments sociaux et médicaux	30	12/02/2016
L	Constructions -bâtiments culturels et sportifs	40	12/02/2016
L	Equipements de cimetière	30	12/02/2016
L	Constructions -Autres bâtiments publics	30	12/02/2016
L	Constructions -Immeubles de rapport	20	12/02/2016
L	Autres bâtiments privés	30	12/02/2016
L	Installations générales, agencements, aménagements des constructions -bâtiments publics	30	12/02/2016
L	Installations générales, agencements, aménagements des constructions -bâtiments privés	30	12/02/2016
L	Autres constructions	30	12/02/2016
L	Réseaux divers-Autres réseaux	60	12/02/2016
L	Autre matériel et outillage d'incendie et de défense civile	10	12/02/2016
L	Installations, matériel et outillage techniques -Matériel roulant	5	12/02/2016
L	Installations, matériel et outillage techniques -Matériel roulant	7	12/02/2016
L	Installations, matériel et outillage techniques -Matériel roulant	10	12/02/2016
L	Installations, matériel et outillage technique -Autre matériel et outillage de voirie	5	12/02/2016
L	Installations, matériel et outillage technique - Outillage et petits matériels	5	12/02/2016
L	Installations, matériel et outillage technique - Outillage et petits matériels	10	12/02/2016
L	Autres installations, matériel et outillage techniques	5	12/02/2016

Procédure d'amortissement (linéaire, dégressif, variable)	CHOIX DE L'ASSEMBLEE		Délibération du
L	Autres installations, matériel et outillage techniques	10	12/02/2016
L	Autres installations, matériel et outillage techniques	20	12/02/2016
L	Installations générales, agencements et aménagements divers	20	12/02/2016
L	Autres immobilisations corporelles -Autres matériels de transport	5	12/02/2016
L	Autres immobilisations corporelles -Autres matériels de transport	7	12/02/2016
L	Autres immobilisations corporelles -Autres matériels de transport	10	12/02/2016
L	Autre matériel informatique	3	12/02/2016
L	Autre matériel informatique	5	12/02/2016
L	Matériel de bureau et mobilier scolaires	5	12/02/2016
L	Matériel de bureau et mobilier scolaires	10	12/02/2016
L	Autres matériel de bureau et mobilier	5	12/02/2016
L	Autres matériel de bureau et mobilier	10	12/02/2016
L	Autres matériel de bureau et mobilier	20	12/02/2016
L	Matériel de téléphonie	2	12/02/2016
L	Matériel de téléphonie	5	12/02/2016
L	Matériel de téléphonie	10	12/02/2016
L	Autres immobilisations corporelles	1	12/02/2016
L	Autres immobilisations corporelles	5	12/02/2016

IV – ANNEXES	IV
B – ANNEXES PATRIMONIALES – ETAT DES PROVISIONS CONSTITUEES	B3.1

PROVISIONS CONSTITUEES AU 31/12/N

Nature de la provision	Date de constitution de la provision	Montant des provisions constituées au 01/01/N A	Montant total des provisions de l'exercice (1) B	Montant des reprises de l'exercice C	Montant des provisions constituées au 31/12/N D = A + B - C
PROVISIONS SEMI-BUDGETAIRES (2)					
Provisions pour risques et charges (3)		38 970 244,72	17 200 000,00	2 618 730,00	53 551 514,72
Provisions pour litiges		30 857 290,00	7 200 000,00	51 000,00	38 006 290,00
Provisions pour litiges Marché de la viande dél 2006/890	22/12/2006	1 057 290,00	0,00	51 000,00	1 006 290,00
Provisions pour litiges Sté Alfred Daney / Grand Port Maritime Bordeaux - Dél 2012/512	13/07/2012	2 000 000,00	0,00	0,00	2 000 000,00
Provisions pour indemnisation branchement plomb (BS)	26/06/2015	26 000 000,00	5 200 000,00	0,00	31 200 000,00
Provisions litige groupe scolaire Nuyens	27/01/2017	800 000,00	0,00	0,00	800 000,00
Provisions pour contentieux	15/02/2019	1 000 000,00	2 000 000,00	0,00	3 000 000,00
Provisions pour pertes de change		0,00	0,00	0,00	0,00
Provisions pour gros entretiens ou grandes révisions		5 135 454,72	0,00	2 567 730,00	2 567 724,72
Provision pour grosses réparations du réseau de défense incendie dél 2005/758	14/10/2005	108 172,00	0,00	0,00	108 172,00
Provisions pour grosses réparations voirie dpt del 2007/85	23/02/2007	1 758 170,00	0,00	1 758 170,00	0,00
Provisions pour grosses réparations voirie départementale dél 2011/641	23/09/2011	1 040 322,72	0,00	809 560,00	230 762,72
Provisions pour l'entretien de la voirie dpt sur 10 ans del 2012/890	21/12/2012	1 082 655,00	0,00	0,00	1 082 655,00
Provisions pour l'entretien de la voirie dpt sur 10 ans del 2014/0797	26/06/2015	1 146 135,00	0,00	0,00	1 146 135,00
Provisions pour garanties d'emprunt		2 500 000,00	0,00	0,00	2 500 000,00
Provisions pour garanties d'emprunts dél 2006/727	27/10/2006	2 500 000,00	0,00	0,00	2 500 000,00
Autres provisions pour risques		477 500,00	10 000 000,00	0,00	10 477 500,00
Provision folioles Pont St Jean	06/07/2018	477 500,00	0,00	0,00	477 500,00
Provisions pour risques et charges exceptionnelles COVID 19	24/07/2020	0,00	10 000 000,00	0,00	10 000 000,00
Dépréciations (3)		814 996,26	0,00	67 446,91	747 549,35
- des immobilisations		0,00	0,00	0,00	0,00
- des stocks et encours		0,00	0,00	0,00	0,00
- des comptes de tiers		814 996,26	0,00	67 446,91	747 549,35
Provisions pour clients douteux (BS)	26/06/2015	814 996,26	0,00	67 446,91	747 549,35
- des comptes financiers		0,00	0,00	0,00	0,00
Total des provisions semi-budgétaires		39 785 240,98	17 200 000,00	2 686 176,91	54 299 064,07
PROVISIONS BUDGETAIRES (2)					
Provisions pour risques et charges (3)		0,00	0,00	0,00	0,00
Provisions pour litiges		0,00	0,00	0,00	0,00
Provisions pour pertes de change		0,00	0,00	0,00	0,00

Nature de la provision	Date de constitution de la provision	Montant des provisions constituées au 01/01/N A	Montant total des provisions de l'exercice (1) B	Montant des reprises de l'exercice C	Montant des provisions constituées au 31/12/N D = A + B - C
Provisions pour gros entretiens ou grandes révisions		0,00	0,00	0,00	0,00
Provisions pour garanties d'emprunt		0,00	0,00	0,00	0,00
Autres provisions pour risques		0,00	0,00	0,00	0,00
Dépréciations (3)		0,00	0,00	0,00	0,00
- des immobilisations		0,00	0,00	0,00	0,00
- des stocks et encours		0,00	0,00	0,00	0,00
- des comptes de tiers		0,00	0,00	0,00	0,00
- des comptes financiers		0,00	0,00	0,00	0,00
Total des provisions budgétaires		0,00	0,00	0,00	0,00
TOTAL PROVISIONS		39 785 240,98	17 200 000,00	2 686 176,91	54 299 064,07

(1) Provision nouvelle ou abondement d'une provision déjà constituée.

(2) A renseigner selon que la collectivité applique le régime des provisions semi-budgétaires ou budgétaires, conformément aux dispositions législatives et réglementaires afférentes.

(3) Indiquer l'objet de la provision (exemples : provision pour litiges au titre du procès, provisions pour dépréciation des immobilisations de l'équipement).

IV – ANNEXES	IV
B – ANNEXES PATRIMONIALES – ETAT DES CHARGES TRANSFEREES	B4

ETAT DES CHARGES TRANSFEREES

Exercice	Nature de la dépense transférée	Durée de l'étalement (en mois)	Date de la délibération	Montant de la dépense transférée au compte 481 (I)	Montant amorti au titre des exercices précédents (II)	Montant de la dotation aux amortissements de l'exercice (c/6812) (III)	Solde (1)
TOTAL				26 682 055,25	1 660 602,08	5 128 835,79	19 892 617,38
2020	Assurance dommage ouvrage pont Chaban Delmas	10	28/09/2012	2 075 752,59	1 660 602,08	207 575,26	207 575,25
2020	Charges liées crise sanitaire covid-1	5	04/02/2021	24 606 302,66	0,00	4 921 260,53	19 685 042,13

(1) Correspond au montant de la charge restant à amortir = I – (II + III).

Exercice	Nature de la dépense transférée	Durée de l'étalement (en mois)	Date de la délibération	Montant de la dépense transférée au compte 481 (I)	Montant amorti au titre des exercices précédents (II)	Montant de la dotation aux amortissements de l'exercice (c/6862) (III)	Solde (1)
TOTAL				0,00	0,00	0,00	0,00

(1) Correspond au montant de la charge restant à amortir = I – (II + III).

IV – ANNEXES	IV
B – ANNEXES PATRIMONIALES – DETAIL DES OPERATIONS POUR COMPTE DE TIERS	B5

CHAPITRE D'OPERATIONS POUR COMPTE DE TIERS (Détail) (1)

N° opération : 102		Intitulé de l'opération : Op sous mandat - Bruges				Date de la délibération : 16/12/2016
	Cumul des réalisations avant l'exercice	Sur l'exercice			Cumul des réalisations au 31/12/N	
		Crédits ouverts (BP + DM + RAR N-1)	Réalisations	Restes à réaliser		Crédits sans emploi
DEPENSES (a)	0,00	293 880,00	0,00	293 880,00	0,00	0,00
4581102 Op sous mandat - Bruges (2)	0,00	293 880,00	0,00	293 880,00	0,00	0,00
040 Travaux réalisés par le personnel du mandataire (contrepartie 791)	0,00	0,00	0,00	0,00	0,00	0,00
041 Opérations d'ordre à l'intérieur de la section	0,00	0,00	0,00	0,00	0,00	0,00
Annulations sur dépenses (c) (3)	0,00	0,00	0,00	0,00	0,00	0,00
Dépenses nettes (a – c)	0,00	293 880,00	0,00	293 880,00	0,00	0,00
RECETTES (b)	0,00	172 863,00	0,00	172 863,00	0,00	0,00
4582102 Financement par le mandant et par d'autres tiers (4)	0,00	172 863,00	0,00	172 863,00	0,00	0,00
040 Financement par le mandataire (contrepartie 6742)	0,00	0,00	0,00	0,00	0,00	0,00
041 Financement par emprunt à la charge du tiers (contrepartie 2763)	0,00	0,00	0,00	0,00	0,00	0,00
Annulations sur recettes (d) (3)	0,00	0,00	0,00	0,00	0,00	0,00
Recettes nettes (b - d)	0,00	172 863,00	0,00	172 863,00	0,00	0,00

N° opération : 104		Intitulé de l'opération : Op sous mandat - Bègles ligne C Avenue promenade				Date de la délibération : 07/07/2017
	Cumul des réalisations avant l'exercice	Sur l'exercice			Cumul des réalisations au 31/12/N	
		Crédits ouverts (BP + DM + RAR N-1)	Réalisations	Restes à réaliser		Crédits sans emploi
DEPENSES (a)	0,00	255 205,00	255 205,00	0,00	0,00	255 205,00
4581104 Op sous mandat - Bègles ligne C Avenue promenade (2)	0,00	255 205,00	255 205,00	0,00	0,00	255 205,00
040 Travaux réalisés par le personnel du mandataire (contrepartie 791)	0,00	0,00	0,00	0,00	0,00	0,00
041 Opérations d'ordre à l'intérieur de la section	0,00	0,00	0,00	0,00	0,00	0,00
Annulations sur dépenses (c) (3)	0,00	0,00	0,00	0,00	0,00	0,00
Dépenses nettes (a – c)	0,00	255 205,00	255 205,00	0,00	0,00	255 205,00
RECETTES (b)	103 102,50	103 102,50	0,00	103 102,50	0,00	103 102,50
4582104 Financement par le mandant et par d'autres tiers (4)	103 102,50	103 102,50	0,00	103 102,50	0,00	103 102,50
040 Financement par le mandataire (contrepartie 6742)	0,00	0,00	0,00	0,00	0,00	0,00
041 Financement par emprunt à la charge du tiers (contrepartie 2763)	0,00	0,00	0,00	0,00	0,00	0,00
Annulations sur recettes (d) (3)	0,00	0,00	0,00	0,00	0,00	0,00
Recettes nettes (b - d)	103 102,50	103 102,50	0,00	103 102,50	0,00	103 102,50

N° opération : 105		Intitulé de l'opération : Op sous mandat - Villenave d'Ornon Ligne C Rte de Toulouse/Ave des Pyrénées				Date de la délibération : 07/07/2017
	Cumul des réalisations avant l'exercice	Sur l'exercice			Cumul des réalisations au 31/12/N	
		Crédits ouverts (BP + DM + RAR N-1)	Réalisations	Restes à réaliser		Crédits sans emploi
DEPENSES (a)	0,00	158 383,96	158 383,00	0,00	0,96	158 383,00
4581105 Op sous mandat - Villenave d'Ornon Ligne C Rte de Toulouse/Ave des Pyrénées (2)	0,00	158 383,96	158 383,00	0,00	0,96	158 383,00
040 Travaux réalisés par le personnel du mandataire (contrepartie 791)	0,00	0,00	0,00	0,00	0,00	0,00
041 Opérations d'ordre à l'intérieur de la section	0,00	0,00	0,00	0,00	0,00	0,00
Annulations sur dépenses (c) (3)	0,00	0,00	0,00	0,00	0,00	0,00
Dépenses nettes (a - c)	0,00	158 383,96	158 383,00	0,00	0,96	158 383,00
RECETTES (b)	12 429,48	12 429,48	0,00	12 429,48	0,00	12 429,48
4582105 Financement par le mandant et par d'autres tiers (4)	12 429,48	12 429,48	0,00	12 429,48	0,00	12 429,48
040 Financement par le mandataire (contrepartie 6742)	0,00	0,00	0,00	0,00	0,00	0,00
041 Financement par emprunt à la charge du tiers (contrepartie 2763)	0,00	0,00	0,00	0,00	0,00	0,00
Annulations sur recettes (d) (3)	0,00	0,00	0,00	0,00	0,00	0,00
Recettes nettes (b - d)	12 429,48	12 429,48	0,00	12 429,48	0,00	12 429,48

N° opération : 106		Intitulé de l'opération : Op sous mandat - Rue Lucien Faure				Date de la délibération : 07/07/2017
	Cumul des réalisations avant l'exercice	Sur l'exercice			Cumul des réalisations au 31/12/N	
		Crédits ouverts (BP + DM + RAR N-1)	Réalisations	Restes à réaliser		Crédits sans emploi
DEPENSES (a)	397 610,45	185 350,55	607,20	184 743,35	0,00	398 217,65
4581106 Op sous mandat - Rue Lucien Faure (2)	397 610,45	185 350,55	607,20	184 743,35	0,00	398 217,65
040 Travaux réalisés par le personnel du mandataire (contrepartie 791)	0,00	0,00	0,00	0,00	0,00	0,00
041 Opérations d'ordre à l'intérieur de la section	0,00	0,00	0,00	0,00	0,00	0,00
Annulations sur dépenses (c) (3)	0,00	0,00	0,00	0,00	0,00	0,00
Dépenses nettes (a - c)	397 610,45	185 350,55	607,20	184 743,35	0,00	398 217,65
RECETTES (b)	181 485,38	252 525,27	127 703,03	124 822,24	0,00	309 188,41
4582106 Financement par le mandant et par d'autres tiers (4)	181 485,38	252 525,27	127 703,03	124 822,24	0,00	309 188,41
040 Financement par le mandataire (contrepartie 6742)	0,00	0,00	0,00	0,00	0,00	0,00
041 Financement par emprunt à la charge du tiers (contrepartie 2763)	0,00	0,00	0,00	0,00	0,00	0,00
Annulations sur recettes (d) (3)	0,00	0,00	0,00	0,00	0,00	0,00
Recettes nettes (b - d)	181 485,38	252 525,27	127 703,03	124 822,24	0,00	309 188,41

N° opération : 107		Intitulé de l'opération : Op sous mandat - Zac Ambarès centre ville				Date de la délibération : 07/07/2017	
	Cumul des réalisations avant l'exercice	Sur l'exercice				Cumul des réalisations au 31/12/N	
		Crédits ouverts (BP + DM + RAR N-1)	Réalisations	Restes à réaliser	Crédits sans emploi		
DEPENSES (a)	80 952,82	168 582,18	159 166,72	32 587,52	-23 172,06	240 119,54	
4581107 Op sous mandat - Zac Ambarès centre ville (2)	80 952,82	168 582,18	135 994,66	32 587,52	0,00	216 947,48	
040 Travaux réalisés par le personnel du mandataire (contrepartie 791)	0,00	0,00	0,00	0,00	0,00	0,00	
041 Opérations d'ordre à l'intérieur de la section	0,00	0,00	0,00	0,00	0,00	0,00	
4581107 Annulations sur dépenses (c) (3)	0,00	0,00	23 172,06	0,00	-23 172,06	23 172,06	
Dépenses nettes (a - c)	80 952,82	168 582,18	135 994,66	32 587,52	0,00	216 947,48	
RECETTES (b)	98 912,54	98 912,54	0,00	98 912,54	0,00	98 912,54	
4582107 Financement par le mandant et par d'autres tiers (4)	98 912,54	98 912,54	0,00	98 912,54	0,00	98 912,54	
040 Financement par le mandataire (contrepartie 6742)	0,00	0,00	0,00	0,00	0,00	0,00	
041 Financement par emprunt à la charge du tiers (contrepartie 2763)	0,00	0,00	0,00	0,00	0,00	0,00	
Annulations sur recettes (d) (3)	0,00	0,00	0,00	0,00	0,00	0,00	
Recettes nettes (b - d)	98 912,54	98 912,54	0,00	98 912,54	0,00	98 912,54	

N° opération : 109		Intitulé de l'opération : Op sous mandat - Bruges rue Dejean				Date de la délibération : 07/07/2017	
	Cumul des réalisations avant l'exercice	Sur l'exercice				Cumul des réalisations au 31/12/N	
		Crédits ouverts (BP + DM + RAR N-1)	Réalisations	Restes à réaliser	Crédits sans emploi		
DEPENSES (a)	58 035,05	1 405,74	1 405,74	0,00	0,00	59 440,79	
4581109 Op sous mandat - Bruges rue Dejean (2)	58 035,05	1 405,74	1 405,74	0,00	0,00	59 440,79	
040 Travaux réalisés par le personnel du mandataire (contrepartie 791)	0,00	0,00	0,00	0,00	0,00	0,00	
041 Opérations d'ordre à l'intérieur de la section	0,00	0,00	0,00	0,00	0,00	0,00	
Annulations sur dépenses (c) (3)	0,00	0,00	0,00	0,00	0,00	0,00	
Dépenses nettes (a - c)	58 035,05	1 405,74	1 405,74	0,00	0,00	59 440,79	
RECETTES (b)	58 035,05	1 405,74	1 405,74	0,00	0,00	59 440,79	
4582109 Financement par le mandant et par d'autres tiers (4)	58 035,05	1 405,74	1 405,74	0,00	0,00	59 440,79	
040 Financement par le mandataire (contrepartie 6742)	0,00	0,00	0,00	0,00	0,00	0,00	
041 Financement par emprunt à la charge du tiers (contrepartie 2763)	0,00	0,00	0,00	0,00	0,00	0,00	
Annulations sur recettes (d) (3)	0,00	0,00	0,00	0,00	0,00	0,00	
Recettes nettes (b - d)	58 035,05	1 405,74	1 405,74	0,00	0,00	59 440,79	

N° opération : 110		Intitulé de l'opération : Op sous mandat - Le Taillan rue de Brun				Date de la délibération : 07/07/2017	
	Cumul des réalisations avant l'exercice	Sur l'exercice				Cumul des réalisations au 31/12/N	
		Crédits ouverts (BP + DM + RAR N-1)	Réalisations	Restes à réaliser	Crédits sans emploi		
DEPENSES (a)	11 228,16	731,84	0,00	0,00	731,84	11 228,16	

N° opération : 110		Intitulé de l'opération : Op sous mandat - Le Taillan rue de Brun				Date de la délibération : 07/07/2017	
	Cumul des réalisations avant l'exercice	Sur l'exercice				Cumul des réalisations au 31/12/N	
		Crédits ouverts (BP + DM + RAR N-1)	Réalisations	Restes à réaliser	Crédits sans emploi		
4581110 Op sous mandat - Le Taillan rue de Brun (2)	11 228,16	731,84	0,00	0,00	731,84	11 228,16	
<i>040 Travaux réalisés par le personnel du mandataire (contrepartie 791)</i>	0,00	0,00	0,00	0,00	0,00	0,00	
<i>041 Opérations d'ordre à l'intérieur de la section</i>	0,00	0,00	0,00	0,00	0,00	0,00	
Annulations sur dépenses (c) (3)	0,00	0,00	0,00	0,00	0,00	0,00	
Dépenses nettes (a - c)	11 228,16	731,84	0,00	0,00	731,84	11 228,16	
RECETTES (b)	0,00	11 960,00	11 228,16	0,00	731,84	11 228,16	
4582110 Financement par le mandant et par d'autres tiers (4)	0,00	11 960,00	11 228,16	0,00	731,84	11 228,16	
<i>040 Financement par le mandataire (contrepartie 6742)</i>	0,00	0,00	0,00	0,00	0,00	0,00	
<i>041 Financement par emprunt à la charge du tiers (contrepartie 2763)</i>	0,00	0,00	0,00	0,00	0,00	0,00	
Annulations sur recettes (d) (3)	0,00	0,00	0,00	0,00	0,00	0,00	
Recettes nettes (b - d)	0,00	11 960,00	11 228,16	0,00	731,84	11 228,16	

N° opération : 111		Intitulé de l'opération : Op sous mandat - Le Taillan Chemin de Houn de Castet				Date de la délibération : 07/07/2017	
	Cumul des réalisations avant l'exercice	Sur l'exercice				Cumul des réalisations au 31/12/N	
		Crédits ouverts (BP + DM + RAR N-1)	Réalisations	Restes à réaliser	Crédits sans emploi		
DEPENSES (a)	0,00	60 000,00	0,00	0,00	60 000,00	0,00	
4581111 Op sous mandat - Le Taillan Chemin de Houn de Castet (2)	0,00	60 000,00	0,00	0,00	60 000,00	0,00	
<i>040 Travaux réalisés par le personnel du mandataire (contrepartie 791)</i>	0,00	0,00	0,00	0,00	0,00	0,00	
<i>041 Opérations d'ordre à l'intérieur de la section</i>	0,00	0,00	0,00	0,00	0,00	0,00	
Annulations sur dépenses (c) (3)	0,00	0,00	0,00	0,00	0,00	0,00	
Dépenses nettes (a - c)	0,00	60 000,00	0,00	0,00	60 000,00	0,00	
RECETTES (b)	0,00	60 000,00	0,00	0,00	60 000,00	0,00	
4582111 Financement par le mandant et par d'autres tiers (4)	0,00	60 000,00	0,00	0,00	60 000,00	0,00	
<i>040 Financement par le mandataire (contrepartie 6742)</i>	0,00	0,00	0,00	0,00	0,00	0,00	
<i>041 Financement par emprunt à la charge du tiers (contrepartie 2763)</i>	0,00	0,00	0,00	0,00	0,00	0,00	
Annulations sur recettes (d) (3)	0,00	0,00	0,00	0,00	0,00	0,00	
Recettes nettes (b - d)	0,00	60 000,00	0,00	0,00	60 000,00	0,00	

N° opération : 112		Intitulé de l'opération : Op sous mandat - Blanquefort giratoire 11 novembre				Date de la délibération : 27/01/2017	
	Cumul des réalisations avant l'exercice	Sur l'exercice				Cumul des réalisations au 31/12/N	
		Crédits ouverts (BP + DM + RAR N-1)	Réalisations	Restes à réaliser	Crédits sans emploi		
DEPENSES (a)	37 616,94	0,00	0,00	0,00	0,00	37 616,94	
4581112 Op sous mandat - Blanquefort giratoire 11 novembre (2)	37 616,94	0,00	0,00	0,00	0,00	37 616,94	
<i>040 Travaux réalisés par le personnel du mandataire (contrepartie 791)</i>	0,00	0,00	0,00	0,00	0,00	0,00	

N° opération : 112		Intitulé de l'opération : Op sous mandat - Blanquefort giratoire 11 novembre				Date de la délibération : 27/01/2017	
	Cumul des réalisations avant l'exercice	Sur l'exercice				Cumul des réalisations au 31/12/N	
		Crédits ouverts (BP + DM + RAR N-1)	Réalisations	Restes à réaliser	Crédits sans emploi		
<i>041 Opérations d'ordre à l'intérieur de la section</i>	0,00	0,00	0,00	0,00	0,00	0,00	
Annulations sur dépenses (c) (3)	0,00	0,00	0,00	0,00	0,00	0,00	
Dépenses nettes (a - c)	37 616,94	0,00	0,00	0,00	0,00	37 616,94	
RECETTES (b)	30 914,54	6 702,40	0,00	0,00	6 702,40	30 914,54	
4582112 Financement par le mandant et par d'autres tiers (4)	30 914,54	0,00	0,00	0,00	0,00	30 914,54	
<i>040 Financement par le mandataire (contrepartie 6742)</i>	0,00	0,00	0,00	0,00	0,00	0,00	
<i>041 Financement par emprunt à la charge du tiers (contrepartie 2763)</i>	0,00	6 702,40	0,00	0,00	6 702,40	0,00	
Annulations sur recettes (d) (3)	0,00	0,00	0,00	0,00	0,00	0,00	
Recettes nettes (b - d)	30 914,54	6 702,40	0,00	0,00	6 702,40	30 914,54	

N° opération : 113		Intitulé de l'opération : Op sous mandat - Blanquefort espaces emblématiques				Date de la délibération : 07/07/2017	
	Cumul des réalisations avant l'exercice	Sur l'exercice				Cumul des réalisations au 31/12/N	
		Crédits ouverts (BP + DM + RAR N-1)	Réalisations	Restes à réaliser	Crédits sans emploi		
DEPENSES (a)	39 478,08	0,00	0,00	0,00	0,00	39 478,08	
4581113 Op sous mandat - Blanquefort espaces emblématiques (2)	39 478,08	0,00	0,00	0,00	0,00	39 478,08	
<i>040 Travaux réalisés par le personnel du mandataire (contrepartie 791)</i>	0,00	0,00	0,00	0,00	0,00	0,00	
<i>041 Opérations d'ordre à l'intérieur de la section</i>	0,00	0,00	0,00	0,00	0,00	0,00	
Annulations sur dépenses (c) (3)	0,00	0,00	0,00	0,00	0,00	0,00	
Dépenses nettes (a - c)	39 478,08	0,00	0,00	0,00	0,00	39 478,08	
RECETTES (b)	0,00	39 478,08	39 478,08	0,00	0,00	39 478,08	
4582113 Financement par le mandant et par d'autres tiers (4)	0,00	39 478,08	39 478,08	0,00	0,00	39 478,08	
<i>040 Financement par le mandataire (contrepartie 6742)</i>	0,00	0,00	0,00	0,00	0,00	0,00	
<i>041 Financement par emprunt à la charge du tiers (contrepartie 2763)</i>	0,00	0,00	0,00	0,00	0,00	0,00	
Annulations sur recettes (d) (3)	0,00	0,00	0,00	0,00	0,00	0,00	
Recettes nettes (b - d)	0,00	39 478,08	39 478,08	0,00	0,00	39 478,08	

N° opération : 114		Intitulé de l'opération : Le Taillan rue de Brun - Reversement Participation opérateur				Date de la délibération : 07/07/2017	
	Cumul des réalisations avant l'exercice	Sur l'exercice				Cumul des réalisations au 31/12/N	
		Crédits ouverts (BP + DM + RAR N-1)	Réalisations	Restes à réaliser	Crédits sans emploi		
DEPENSES (a)	13 093,79	11 256,21	9 356,80	0,00	1 899,41	22 450,59	
4581114 Le Taillan rue de Brun - Reversement Participation opérateur (2)	13 093,79	11 256,21	9 356,80	0,00	1 899,41	22 450,59	
<i>040 Travaux réalisés par le personnel du mandataire (contrepartie 791)</i>	0,00	0,00	0,00	0,00	0,00	0,00	
<i>041 Opérations d'ordre à l'intérieur de la section</i>	0,00	0,00	0,00	0,00	0,00	0,00	

N° opération : 114		Intitulé de l'opération : Le Taillan rue de Brun - Reversement Participation opérateur				Date de la délibération : 07/07/2017	
	Cumul des réalisations avant l'exercice	Sur l'exercice			Cumul des réalisations au 31/12/N		
		Crédits ouverts (BP + DM + RAR N-1)	Réalisations	Restes à réaliser		Crédits sans emploi	
Annulations sur dépenses (c) (3)	0,00	0,00	0,00	0,00	0,00	0,00	
Dépenses nettes (a - c)	13 093,79	11 256,21	9 356,80	0,00	1 899,41	22 450,59	
RECETTES (b)	12 083,50	12 266,50	10 367,09	0,00	1 899,41	22 450,59	
4582114 Financement par le mandant et par d'autres tiers (4)	12 083,50	12 266,50	10 367,09	0,00	1 899,41	22 450,59	
<i>040</i> Financement par le mandataire (contrepartie 6742)	0,00	0,00	0,00	0,00	0,00	0,00	
<i>041</i> Financement par emprunt à la charge du tiers (contrepartie 2763)	0,00	0,00	0,00	0,00	0,00	0,00	
Annulations sur recettes (d) (3)	0,00	0,00	0,00	0,00	0,00	0,00	
Recettes nettes (b - d)	12 083,50	12 266,50	10 367,09	0,00	1 899,41	22 450,59	

N° opération : 115		Intitulé de l'opération : Le Taillan Chemin de Houn de Castets - Reversement participation opérateur				Date de la délibération : 07/07/2017	
	Cumul des réalisations avant l'exercice	Sur l'exercice			Cumul des réalisations au 31/12/N		
		Crédits ouverts (BP + DM + RAR N-1)	Réalisations	Restes à réaliser		Crédits sans emploi	
DEPENSES (a)	0,00	25 000,00	20 487,42	4 512,58	0,00	20 487,42	
4581115 Le Taillan Chemin de Houn de Castets - Reversement participation opérateur (2)	0,00	25 000,00	20 487,42	4 512,58	0,00	20 487,42	
<i>040</i> Travaux réalisés par le personnel du mandataire (contrepartie 791)	0,00	0,00	0,00	0,00	0,00	0,00	
<i>041</i> Opérations d'ordre à l'intérieur de la section	0,00	0,00	0,00	0,00	0,00	0,00	
Annulations sur dépenses (c) (3)	0,00	0,00	0,00	0,00	0,00	0,00	
Dépenses nettes (a - c)	0,00	25 000,00	20 487,42	4 512,58	0,00	20 487,42	
RECETTES (b)	10 243,15	14 756,85	10 244,27	4 512,50	0,08	20 487,42	
4582115 Financement par le mandant et par d'autres tiers (4)	10 243,15	14 756,85	10 244,27	4 512,50	0,08	20 487,42	
<i>040</i> Financement par le mandataire (contrepartie 6742)	0,00	0,00	0,00	0,00	0,00	0,00	
<i>041</i> Financement par emprunt à la charge du tiers (contrepartie 2763)	0,00	0,00	0,00	0,00	0,00	0,00	
Annulations sur recettes (d) (3)	0,00	0,00	0,00	0,00	0,00	0,00	
Recettes nettes (b - d)	10 243,15	14 756,85	10 244,27	4 512,50	0,08	20 487,42	

N° opération : 118		Intitulé de l'opération : Op sous mandat - Artigues Zacom Feydeau				Date de la délibération : 23/03/2018	
	Cumul des réalisations avant l'exercice	Sur l'exercice			Cumul des réalisations au 31/12/N		
		Crédits ouverts (BP + DM + RAR N-1)	Réalisations	Restes à réaliser		Crédits sans emploi	
DEPENSES (a)	46 687,25	146 512,75	60 846,86	85 665,89	0,00	107 534,11	
4581118 Op sous mandat - Artigues Zacom Feydeau (2)	46 687,25	146 512,75	60 846,86	85 665,89	0,00	107 534,11	
<i>040</i> Travaux réalisés par le personnel du mandataire (contrepartie 791)	0,00	0,00	0,00	0,00	0,00	0,00	
<i>041</i> Opérations d'ordre à l'intérieur de la section	0,00	0,00	0,00	0,00	0,00	0,00	
Annulations sur dépenses (c) (3)	0,00	0,00	0,00	0,00	0,00	0,00	

N° opération : 118		Intitulé de l'opération : Op sous mandat - Artigues Zacom Feydeau				Date de la délibération : 23/03/2018
	Cumul des réalisations avant l'exercice	Sur l'exercice			Cumul des réalisations au 31/12/N	
		Crédits ouverts (BP + DM + RAR N-1)	Réalisations	Restes à réaliser		Crédits sans emploi
Dépenses nettes (a - c)	46 687,25	146 512,75	60 846,86	85 665,89	0,00	107 534,11
RECETTES (b)	0,00	173 880,00	0,00	173 880,00	0,00	0,00
4582118 Financement par le mandant et par d'autres tiers (4)	0,00	173 880,00	0,00	173 880,00	0,00	0,00
040 Financement par le mandataire (contrepartie 6742)	0,00	0,00	0,00	0,00	0,00	0,00
041 Financement par emprunt à la charge du tiers (contrepartie 2763)	0,00	0,00	0,00	0,00	0,00	0,00
Annulations sur recettes (d) (3)	0,00	0,00	0,00	0,00	0,00	0,00
Recettes nettes (b - d)	0,00	173 880,00	0,00	173 880,00	0,00	0,00

N° opération : 119		Intitulé de l'opération : Op sous mandat - Artigues Zacom Feydeau - Reversement commune				Date de la délibération : 23/03/2018
	Cumul des réalisations avant l'exercice	Sur l'exercice			Cumul des réalisations au 31/12/N	
		Crédits ouverts (BP + DM + RAR N-1)	Réalisations	Restes à réaliser		Crédits sans emploi
DEPENSES (a)	0,00	128 800,00	0,00	128 800,00	0,00	0,00
4581119 Op sous mandat - Artigues Zacom Feydeau - Reversement commune (2)	0,00	128 800,00	0,00	128 800,00	0,00	0,00
040 Travaux réalisés par le personnel du mandataire (contrepartie 791)	0,00	0,00	0,00	0,00	0,00	0,00
041 Opérations d'ordre à l'intérieur de la section	0,00	0,00	0,00	0,00	0,00	0,00
Annulations sur dépenses (c) (3)	0,00	0,00	0,00	0,00	0,00	0,00
Dépenses nettes (a - c)	0,00	128 800,00	0,00	128 800,00	0,00	0,00
RECETTES (b)	0,00	128 800,00	0,00	128 800,00	0,00	0,00
4582119 Financement par le mandant et par d'autres tiers (4)	0,00	128 800,00	0,00	128 800,00	0,00	0,00
040 Financement par le mandataire (contrepartie 6742)	0,00	0,00	0,00	0,00	0,00	0,00
041 Financement par emprunt à la charge du tiers (contrepartie 2763)	0,00	0,00	0,00	0,00	0,00	0,00
Annulations sur recettes (d) (3)	0,00	0,00	0,00	0,00	0,00	0,00
Recettes nettes (b - d)	0,00	128 800,00	0,00	128 800,00	0,00	0,00

N° opération : 121		Intitulé de l'opération : Op sous mandat - Ligne verte Bruges - Le Bouscat				Date de la délibération : 23/03/2018
	Cumul des réalisations avant l'exercice	Sur l'exercice			Cumul des réalisations au 31/12/N	
		Crédits ouverts (BP + DM + RAR N-1)	Réalisations	Restes à réaliser		Crédits sans emploi
DEPENSES (a)	560 881,29	1 239 118,71	809 790,98	429 327,73	0,00	1 370 672,27
4581121 Op sous mandat - Ligne verte Bruges - Le Bouscat (2)	560 881,29	1 239 118,71	809 790,98	429 327,73	0,00	1 370 672,27
040 Travaux réalisés par le personnel du mandataire (contrepartie 791)	0,00	0,00	0,00	0,00	0,00	0,00
041 Opérations d'ordre à l'intérieur de la section	0,00	0,00	0,00	0,00	0,00	0,00
Annulations sur dépenses (c) (3)	0,00	0,00	0,00	0,00	0,00	0,00
Dépenses nettes (a - c)	560 881,29	1 239 118,71	809 790,98	429 327,73	0,00	1 370 672,27

N° opération : 121		Intitulé de l'opération : Op sous mandat - Ligne verte Bruges - Le Bouscat				Date de la délibération : 23/03/2018
	Cumul des réalisations avant l'exercice	Sur l'exercice				Cumul des réalisations au 31/12/N
		Crédits ouverts (BP + DM + RAR N-1)	Réalisations	Restes à réaliser	Crédits sans emploi	
RECETTES (b)	0,00	1 800 000,00	853 455,62	46 544,38	900 000,00	853 455,62
4582121 Financement par le mandant et par d'autres tiers (4)	0,00	1 800 000,00	853 455,62	46 544,38	900 000,00	853 455,62
040 Financement par le mandataire (contrepartie 6742)	0,00	0,00	0,00	0,00	0,00	0,00
041 Financement par emprunt à la charge du tiers (contrepartie 2763)	0,00	0,00	0,00	0,00	0,00	0,00
Annulations sur recettes (d) (3)	0,00	0,00	0,00	0,00	0,00	0,00
Recettes nettes (b - d)	0,00	1 800 000,00	853 455,62	46 544,38	900 000,00	853 455,62

N° opération : 122		Intitulé de l'opération : Op sous mandat - Eysines ligne D				Date de la délibération : 24/11/2017
	Cumul des réalisations avant l'exercice	Sur l'exercice				Cumul des réalisations au 31/12/N
		Crédits ouverts (BP + DM + RAR N-1)	Réalisations	Restes à réaliser	Crédits sans emploi	
DEPENSES (a)	415 000,00	343 078,58	0,00	343 078,58	0,00	415 000,00
4581122 Op sous mandat - Eysines ligne D (2)	415 000,00	343 078,58	0,00	343 078,58	0,00	415 000,00
040 Travaux réalisés par le personnel du mandataire (contrepartie 791)	0,00	0,00	0,00	0,00	0,00	0,00
041 Opérations d'ordre à l'intérieur de la section	0,00	0,00	0,00	0,00	0,00	0,00
Annulations sur dépenses (c) (3)	0,00	0,00	0,00	0,00	0,00	0,00
Dépenses nettes (a - c)	415 000,00	343 078,58	0,00	343 078,58	0,00	415 000,00
RECETTES (b)	101 373,25	101 373,25	0,00	101 373,25	0,00	101 373,25
4582122 Financement par le mandant et par d'autres tiers (4)	101 373,25	101 373,25	0,00	101 373,25	0,00	101 373,25
040 Financement par le mandataire (contrepartie 6742)	0,00	0,00	0,00	0,00	0,00	0,00
041 Financement par emprunt à la charge du tiers (contrepartie 2763)	0,00	0,00	0,00	0,00	0,00	0,00
Annulations sur recettes (d) (3)	0,00	0,00	0,00	0,00	0,00	0,00
Recettes nettes (b - d)	101 373,25	101 373,25	0,00	101 373,25	0,00	101 373,25

N° opération : 123		Intitulé de l'opération : op sous mandat - Parempuyre Fontanieu PUP				Date de la délibération : 24/11/2017
	Cumul des réalisations avant l'exercice	Sur l'exercice				Cumul des réalisations au 31/12/N
		Crédits ouverts (BP + DM + RAR N-1)	Réalisations	Restes à réaliser	Crédits sans emploi	
DEPENSES (a)	2 075 157,00	83 953,28	83 953,28	0,00	0,00	2 159 110,28
4581123 op sous mandat - Parempuyre Fontanieu PUP (2)	2 075 157,00	83 953,28	83 953,28	0,00	0,00	2 159 110,28
040 Travaux réalisés par le personnel du mandataire (contrepartie 791)	0,00	0,00	0,00	0,00	0,00	0,00
041 Opérations d'ordre à l'intérieur de la section	0,00	0,00	0,00	0,00	0,00	0,00
Annulations sur dépenses (c) (3)	0,00	0,00	0,00	0,00	0,00	0,00
Dépenses nettes (a - c)	2 075 157,00	83 953,28	83 953,28	0,00	0,00	2 159 110,28
RECETTES (b)	2 075 157,00	83 953,28	83 953,28	0,00	0,00	2 159 110,28
4582123 Financement par le mandant et par d'autres tiers (4)	2 075 157,00	83 953,28	83 953,28	0,00	0,00	2 159 110,28

N° opération : 123		Intitulé de l'opération : op sous mandat - Parempuyre Fontanieu PUP				Date de la délibération : 24/11/2017
	Cumul des réalisations avant l'exercice	Sur l'exercice			Cumul des réalisations au 31/12/N	
		Crédits ouverts (BP + DM + RAR N-1)	Réalisations	Restes à réaliser		Crédits sans emploi
040 Financement par le mandataire (contrepartie 6742)	0,00	0,00	0,00	0,00	0,00	
041 Financement par emprunt à la charge du tiers (contrepartie 2763)	0,00	0,00	0,00	0,00	0,00	
Annulations sur recettes (d) (3)	0,00	0,00	0,00	0,00	0,00	
Recettes nettes (b - d)	2 075 157,00	83 953,28	83 953,28	0,00	0,00	

N° opération : 124		Intitulé de l'opération : Op sous mandat - Enrichissement fonds communal				Date de la délibération : 23/03/2018
	Cumul des réalisations avant l'exercice	Sur l'exercice			Cumul des réalisations au 31/12/N	
		Crédits ouverts (BP + DM + RAR N-1)	Réalisations	Restes à réaliser		Crédits sans emploi
DEPENSES (a)	0,00	10 000,00	0,00	0,00	10 000,00	
4581124 Op sous mandat - Enrichissement fonds communal (2)	0,00	10 000,00	0,00	0,00	10 000,00	
040 Travaux réalisés par le personnel du mandataire (contrepartie 791)	0,00	0,00	0,00	0,00	0,00	
041 Opérations d'ordre à l'intérieur de la section	0,00	0,00	0,00	0,00	0,00	
Annulations sur dépenses (c) (3)	0,00	0,00	0,00	0,00	0,00	
Dépenses nettes (a - c)	0,00	10 000,00	0,00	0,00	10 000,00	
RECETTES (b)	0,00	10 000,00	0,00	0,00	10 000,00	
4582124 Financement par le mandant et par d'autres tiers (4)	0,00	10 000,00	0,00	0,00	10 000,00	
040 Financement par le mandataire (contrepartie 6742)	0,00	0,00	0,00	0,00	0,00	
041 Financement par emprunt à la charge du tiers (contrepartie 2763)	0,00	0,00	0,00	0,00	0,00	
Annulations sur recettes (d) (3)	0,00	0,00	0,00	0,00	0,00	
Recettes nettes (b - d)	0,00	10 000,00	0,00	0,00	10 000,00	

N° opération : 125		Intitulé de l'opération : Op sous mandat - Eclairage public Bordeaux Ligne D				Date de la délibération : 23/03/2018
	Cumul des réalisations avant l'exercice	Sur l'exercice			Cumul des réalisations au 31/12/N	
		Crédits ouverts (BP + DM + RAR N-1)	Réalisations	Restes à réaliser		Crédits sans emploi
DEPENSES (a)	396 000,00	179 779,76	0,00	179 779,76	0,00	
4581125 Op sous mandat - Eclairage public Bordeaux Ligne D (2)	396 000,00	179 779,76	0,00	179 779,76	0,00	
040 Travaux réalisés par le personnel du mandataire (contrepartie 791)	0,00	0,00	0,00	0,00	0,00	
041 Opérations d'ordre à l'intérieur de la section	0,00	0,00	0,00	0,00	0,00	
Annulations sur dépenses (c) (3)	0,00	0,00	0,00	0,00	0,00	
Dépenses nettes (a - c)	396 000,00	179 779,76	0,00	179 779,76	0,00	
RECETTES (b)	187 813,70	187 813,71	0,00	187 813,71	0,00	
4582125 Financement par le mandant et par d'autres tiers (4)	187 813,70	187 813,71	0,00	187 813,71	0,00	
040 Financement par le mandataire (contrepartie 6742)	0,00	0,00	0,00	0,00	0,00	

N° opération : 125		Intitulé de l'opération : Op sous mandat - Eclairage public Bordeaux Ligne D				Date de la délibération : 23/03/2018
	Cumul des réalisations avant l'exercice	Sur l'exercice			Cumul des réalisations au 31/12/N	
		Crédits ouverts (BP + DM + RAR N-1)	Réalisations	Restes à réaliser		Crédits sans emploi
041 Financement par emprunt à la charge du tiers (contrepartie 2763)	0,00	0,00	0,00	0,00	0,00	
Annulations sur recettes (d) (3)	0,00	0,00	0,00	0,00	0,00	
Recettes nettes (b - d)	187 813,70	187 813,71	0,00	187 813,71	0,00	

N° opération : 126		Intitulé de l'opération : Op sous mandat - Eclairage public Bruges Ligne D				Date de la délibération : 23/03/2018
	Cumul des réalisations avant l'exercice	Sur l'exercice			Cumul des réalisations au 31/12/N	
		Crédits ouverts (BP + DM + RAR N-1)	Réalisations	Restes à réaliser		Crédits sans emploi
DEPENSES (a)	0,00	265 742,88	0,00	265 742,88	0,00	
4581126 Op sous mandat - Eclairage public Bruges Ligne D (2)	0,00	265 742,88	0,00	265 742,88	0,00	
040 Travaux réalisés par le personnel du mandataire (contrepartie 791)	0,00	0,00	0,00	0,00	0,00	
041 Opérations d'ordre à l'intérieur de la section	0,00	0,00	0,00	0,00	0,00	
Annulations sur dépenses (c) (3)	0,00	0,00	0,00	0,00	0,00	
Dépenses nettes (a - c)	0,00	265 742,88	0,00	265 742,88	0,00	
RECETTES (b)	0,00	208 380,50	104 190,25	104 190,25	0,00	
4582126 Financement par le mandant et par d'autres tiers (4)	0,00	208 380,50	104 190,25	104 190,25	0,00	
040 Financement par le mandataire (contrepartie 6742)	0,00	0,00	0,00	0,00	0,00	
041 Financement par emprunt à la charge du tiers (contrepartie 2763)	0,00	0,00	0,00	0,00	0,00	
Annulations sur recettes (d) (3)	0,00	0,00	0,00	0,00	0,00	
Recettes nettes (b - d)	0,00	208 380,50	104 190,25	104 190,25	0,00	

N° opération : 127		Intitulé de l'opération : Op sous mandat - Eclairage public Le Bouscat Ligne D				Date de la délibération : 23/03/2018
	Cumul des réalisations avant l'exercice	Sur l'exercice			Cumul des réalisations au 31/12/N	
		Crédits ouverts (BP + DM + RAR N-1)	Réalisations	Restes à réaliser		Crédits sans emploi
DEPENSES (a)	1 040 000,00	467 246,51	0,00	467 246,51	0,00	
4581127 Op sous mandat - Eclairage public Le Bouscat Ligne D (2)	1 040 000,00	467 246,51	0,00	467 246,51	0,00	
040 Travaux réalisés par le personnel du mandataire (contrepartie 791)	0,00	0,00	0,00	0,00	0,00	
041 Opérations d'ordre à l'intérieur de la section	0,00	0,00	0,00	0,00	0,00	
Annulations sur dépenses (c) (3)	0,00	0,00	0,00	0,00	0,00	
Dépenses nettes (a - c)	1 040 000,00	467 246,51	0,00	467 246,51	0,00	
RECETTES (b)	553 948,60	553 948,60	0,00	553 948,60	0,00	
4582127 Financement par le mandant et par d'autres tiers (4)	553 948,60	553 948,60	0,00	553 948,60	0,00	
040 Financement par le mandataire (contrepartie 6742)	0,00	0,00	0,00	0,00	0,00	
041 Financement par emprunt à la charge du tiers (contrepartie 2763)	0,00	0,00	0,00	0,00	0,00	

N° opération : 127		Intitulé de l'opération : Op sous mandat - Eclairage public Le Bouscat Ligne D				Date de la délibération : 23/03/2018
	Cumul des réalisations avant l'exercice	Sur l'exercice			Cumul des réalisations au 31/12/N	
		Crédits ouverts (BP + DM + RAR N-1)	Réalisations	Restes à réaliser		Crédits sans emploi
Annulations sur recettes (d) (3)	0,00	0,00	0,00	0,00	0,00	
Recettes nettes (b - d)	553 948,60	553 948,60	0,00	553 948,60	0,00	553 948,60

N° opération : 129		Intitulé de l'opération : Op sous mandat - Convention Eco Cité Bordeaux Plaine de Garonne				Date de la délibération : 23/03/2018
	Cumul des réalisations avant l'exercice	Sur l'exercice			Cumul des réalisations au 31/12/N	
		Crédits ouverts (BP + DM + RAR N-1)	Réalisations	Restes à réaliser		Crédits sans emploi
DEPENSES (a)	1 574 902,80	2 597 097,20	9 855,00	2 587 242,20	0,00	1 584 757,80
4581129 Op sous mandat - Convention Eco Cité Bordeaux Plaine de Garonne (2)	1 574 902,80	2 597 097,20	9 855,00	2 587 242,20	0,00	1 584 757,80
040 Travaux réalisés par le personnel du mandataire (contrepartie 791)	0,00	0,00	0,00	0,00	0,00	0,00
041 Opérations d'ordre à l'intérieur de la section	0,00	0,00	0,00	0,00	0,00	0,00
Annulations sur dépenses (c) (3)	0,00	0,00	0,00	0,00	0,00	0,00
Dépenses nettes (a - c)	1 574 902,80	2 597 097,20	9 855,00	2 587 242,20	0,00	1 584 757,80
RECETTES (b)	559 756,60	3 612 243,40	1 015 146,00	2 597 097,40	0,00	1 574 902,60
4582129 Financement par le mandant et par d'autres tiers (4)	559 756,60	3 612 243,40	1 015 146,00	2 597 097,40	0,00	1 574 902,60
040 Financement par le mandataire (contrepartie 6742)	0,00	0,00	0,00	0,00	0,00	0,00
041 Financement par emprunt à la charge du tiers (contrepartie 2763)	0,00	0,00	0,00	0,00	0,00	0,00
Annulations sur recettes (d) (3)	0,00	0,00	0,00	0,00	0,00	0,00
Recettes nettes (b - d)	559 756,60	3 612 243,40	1 015 146,00	2 597 097,40	0,00	1 574 902,60

N° opération : 130		Intitulé de l'opération : Op sous mandat - Eclairage public Cenon place François Mitterrand				Date de la délibération : 06/07/2018
	Cumul des réalisations avant l'exercice	Sur l'exercice			Cumul des réalisations au 31/12/N	
		Crédits ouverts (BP + DM + RAR N-1)	Réalisations	Restes à réaliser		Crédits sans emploi
DEPENSES (a)	265 530,39	32 369,61	100,40	0,00	32 269,21	265 630,79
4581130 Op sous mandat - Eclairage public Cenon place François Mitterrand (2)	265 530,39	32 369,61	100,40	0,00	32 269,21	265 630,79
040 Travaux réalisés par le personnel du mandataire (contrepartie 791)	0,00	0,00	0,00	0,00	0,00	0,00
041 Opérations d'ordre à l'intérieur de la section	0,00	0,00	0,00	0,00	0,00	0,00
Annulations sur dépenses (c) (3)	0,00	0,00	0,00	0,00	0,00	0,00
Dépenses nettes (a - c)	265 530,39	32 369,61	100,40	0,00	32 269,21	265 630,79
RECETTES (b)	148 950,00	148 950,00	116 680,80	0,00	32 269,20	265 630,80
4582130 Financement par le mandant et par d'autres tiers (4)	148 950,00	148 950,00	116 680,80	0,00	32 269,20	265 630,80
040 Financement par le mandataire (contrepartie 6742)	0,00	0,00	0,00	0,00	0,00	0,00
041 Financement par emprunt à la charge du tiers (contrepartie 2763)	0,00	0,00	0,00	0,00	0,00	0,00

N° opération : 130		Intitulé de l'opération : Op sous mandat - Eclairage public Cenon place François Mitterrand				Date de la délibération : 06/07/2018
	Cumul des réalisations avant l'exercice	Sur l'exercice			Cumul des réalisations au 31/12/N	
		Crédits ouverts (BP + DM + RAR N-1)	Réalisations	Restes à réaliser		Crédits sans emploi
Annulations sur recettes (d) (3)	0,00	0,00	0,00	0,00	0,00	
Recettes nettes (b - d)	148 950,00	148 950,00	116 680,80	0,00	265 630,80	

N° opération : 131		Intitulé de l'opération : Op sous mandat - Eclairage public PUP St Vincent de Paul secteur des Jaugues				Date de la délibération : 06/07/2018
	Cumul des réalisations avant l'exercice	Sur l'exercice			Cumul des réalisations au 31/12/N	
		Crédits ouverts (BP + DM + RAR N-1)	Réalisations	Restes à réaliser		Crédits sans emploi
DEPENSES (a)	0,00	48 000,00	0,00	48 000,00	0,00	
4581131 Op sous mandat - Eclairage public PUP St Vincent de Paul secteur des Jaugues (2)	0,00	48 000,00	0,00	48 000,00	0,00	
040 Travaux réalisés par le personnel du mandataire (contrepartie 791)	0,00	0,00	0,00	0,00	0,00	
041 Opérations d'ordre à l'intérieur de la section	0,00	0,00	0,00	0,00	0,00	
Annulations sur dépenses (c) (3)	0,00	0,00	0,00	0,00	0,00	
Dépenses nettes (a - c)	0,00	48 000,00	0,00	48 000,00	0,00	
RECETTES (b)	0,00	48 000,00	0,00	48 000,00	0,00	
4582131 Financement par le mandant et par d'autres tiers (4)	0,00	48 000,00	0,00	48 000,00	0,00	
040 Financement par le mandataire (contrepartie 6742)	0,00	0,00	0,00	0,00	0,00	
041 Financement par emprunt à la charge du tiers (contrepartie 2763)	0,00	0,00	0,00	0,00	0,00	
Annulations sur recettes (d) (3)	0,00	0,00	0,00	0,00	0,00	
Recettes nettes (b - d)	0,00	48 000,00	0,00	48 000,00	0,00	

N° opération : 132		Intitulé de l'opération : Op sous mandat - Bordeaux Place de l'Europe				Date de la délibération : 06/07/2018
	Cumul des réalisations avant l'exercice	Sur l'exercice			Cumul des réalisations au 31/12/N	
		Crédits ouverts (BP + DM + RAR N-1)	Réalisations	Restes à réaliser		Crédits sans emploi
DEPENSES (a)	997 180,66	452 819,34	146 438,64	306 380,70	0,00	
4581132 Op sous mandat - Bordeaux Place de l'Europe (2)	997 180,66	452 819,34	146 438,64	306 380,70	0,00	
040 Travaux réalisés par le personnel du mandataire (contrepartie 791)	0,00	0,00	0,00	0,00	0,00	
041 Opérations d'ordre à l'intérieur de la section	0,00	0,00	0,00	0,00	0,00	
Annulations sur dépenses (c) (3)	0,00	0,00	0,00	0,00	0,00	
Dépenses nettes (a - c)	997 180,66	452 819,34	146 438,64	306 380,70	0,00	
RECETTES (b)	0,00	1 450 000,00	0,00	1 450 000,00	0,00	
4582132 Financement par le mandant et par d'autres tiers (4)	0,00	1 450 000,00	0,00	1 450 000,00	0,00	
040 Financement par le mandataire (contrepartie 6742)	0,00	0,00	0,00	0,00	0,00	
041 Financement par emprunt à la charge du tiers (contrepartie 2763)	0,00	0,00	0,00	0,00	0,00	
Annulations sur recettes (d) (3)	0,00	0,00	0,00	0,00	0,00	

N° opération : 132		Intitulé de l'opération : Op sous mandat - Bordeaux Place de l'Europe				Date de la délibération : 06/07/2018
	Cumul des réalisations avant l'exercice	Sur l'exercice			Cumul des réalisations au 31/12/N	
		Crédits ouverts (BP + DM + RAR N-1)	Réalisations	Restes à réaliser		Crédits sans emploi
Recettes nettes (b - d)	0,00	1 450 000,00	0,00	1 450 000,00	0,00	0,00

N° opération : 133		Intitulé de l'opération : Op sous mandat - Réhabilitation groupes scolaires				Date de la délibération : 06/07/2018
	Cumul des réalisations avant l'exercice	Sur l'exercice			Cumul des réalisations au 31/12/N	
		Crédits ouverts (BP + DM + RAR N-1)	Réalisations	Restes à réaliser		Crédits sans emploi
DEPENSES (a)	80 655,65	501 695,35	122 900,66	378 794,69	0,00	203 556,31
4581133 Op sous mandat - Réhabilitation groupes scolaires (2)	80 655,65	501 695,35	122 900,66	378 794,69	0,00	203 556,31
<i>040 Travaux réalisés par le personnel du mandataire (contrepartie 791)</i>	0,00	0,00	0,00	0,00	0,00	0,00
<i>041 Opérations d'ordre à l'intérieur de la section</i>	0,00	0,00	0,00	0,00	0,00	0,00
Annulations sur dépenses (c) (3)	0,00	0,00	0,00	0,00	0,00	0,00
Dépenses nettes (a - c)	80 655,65	501 695,35	122 900,66	378 794,69	0,00	203 556,31
RECETTES (b)	75 964,56	506 386,44	85 316,20	421 070,24	0,00	161 280,76
4582133 Financement par le mandant et par d'autres tiers (4)	75 964,56	506 386,44	85 316,20	421 070,24	0,00	161 280,76
<i>040 Financement par le mandataire (contrepartie 6742)</i>	0,00	0,00	0,00	0,00	0,00	0,00
<i>041 Financement par emprunt à la charge du tiers (contrepartie 2763)</i>	0,00	0,00	0,00	0,00	0,00	0,00
Annulations sur recettes (d) (3)	0,00	0,00	0,00	0,00	0,00	0,00
Recettes nettes (b - d)	75 964,56	506 386,44	85 316,20	421 070,24	0,00	161 280,76

N° opération : 134		Intitulé de l'opération : Op sous mandat - Enfouissement réseaux Pessac				Date de la délibération : 06/07/2018
	Cumul des réalisations avant l'exercice	Sur l'exercice			Cumul des réalisations au 31/12/N	
		Crédits ouverts (BP + DM + RAR N-1)	Réalisations	Restes à réaliser		Crédits sans emploi
DEPENSES (a)	319 255,00	316 745,00	202 804,95	113 940,05	0,00	522 059,95
4581134 Op sous mandat - Enfouissement réseaux Pessac (2)	319 255,00	316 745,00	202 804,95	113 940,05	0,00	522 059,95
<i>040 Travaux réalisés par le personnel du mandataire (contrepartie 791)</i>	0,00	0,00	0,00	0,00	0,00	0,00
<i>041 Opérations d'ordre à l'intérieur de la section</i>	0,00	0,00	0,00	0,00	0,00	0,00
Annulations sur dépenses (c) (3)	0,00	0,00	0,00	0,00	0,00	0,00
Dépenses nettes (a - c)	319 255,00	316 745,00	202 804,95	113 940,05	0,00	522 059,95
RECETTES (b)	0,00	636 000,00	0,00	636 000,00	0,00	0,00
4582134 Financement par le mandant et par d'autres tiers (4)	0,00	636 000,00	0,00	636 000,00	0,00	0,00
<i>040 Financement par le mandataire (contrepartie 6742)</i>	0,00	0,00	0,00	0,00	0,00	0,00
<i>041 Financement par emprunt à la charge du tiers (contrepartie 2763)</i>	0,00	0,00	0,00	0,00	0,00	0,00
Annulations sur recettes (d) (3)	0,00	0,00	0,00	0,00	0,00	0,00
Recettes nettes (b - d)	0,00	636 000,00	0,00	636 000,00	0,00	0,00

N° opération : 135		Intitulé de l'opération : Op sous mandat - PUP Blanquefort Centre Ville				Date de la délibération : 06/07/2018
	Cumul des réalisations avant l'exercice	Sur l'exercice			Cumul des réalisations au 31/12/N	
		Crédits ouverts (BP + DM + RAR N-1)	Réalisations	Restes à réaliser		Crédits sans emploi
DEPENSES (a)	456 169,05	214 622,95	205 776,46	8 846,49	0,00	661 945,51
4581135 Op sous mandat - PUP Blanquefort Centre Ville (2)	456 169,05	214 622,95	205 776,46	8 846,49	0,00	661 945,51
040 Travaux réalisés par le personnel du mandataire (contrepartie 791)	0,00	0,00	0,00	0,00	0,00	0,00
041 Opérations d'ordre à l'intérieur de la section	0,00	0,00	0,00	0,00	0,00	0,00
Annulations sur dépenses (c) (3)	0,00	0,00	0,00	0,00	0,00	0,00
Dépenses nettes (a - c)	456 169,05	214 622,95	205 776,46	8 846,49	0,00	661 945,51
RECETTES (b)	127 332,60	543 459,40	328 836,45	214 622,95	0,00	456 169,05
4582135 Financement par le mandant et par d'autres tiers (4)	127 332,60	543 459,40	328 836,45	214 622,95	0,00	456 169,05
040 Financement par le mandataire (contrepartie 6742)	0,00	0,00	0,00	0,00	0,00	0,00
041 Financement par emprunt à la charge du tiers (contrepartie 2763)	0,00	0,00	0,00	0,00	0,00	0,00
Annulations sur recettes (d) (3)	0,00	0,00	0,00	0,00	0,00	0,00
Recettes nettes (b - d)	127 332,60	543 459,40	328 836,45	214 622,95	0,00	456 169,05

N° opération : 136		Intitulé de l'opération : Op sous Mandat - PUP Chemin de Bos - Eysines				Date de la délibération : 15/02/2019
	Cumul des réalisations avant l'exercice	Sur l'exercice			Cumul des réalisations au 31/12/N	
		Crédits ouverts (BP + DM + RAR N-1)	Réalisations	Restes à réaliser		Crédits sans emploi
DEPENSES (a)	0,00	46 030,00	0,00	46 030,00	0,00	0,00
4581136 Op sous Mandat - PUP Chemin de Bos - Eysines (2)	0,00	46 030,00	0,00	46 030,00	0,00	0,00
040 Travaux réalisés par le personnel du mandataire (contrepartie 791)	0,00	0,00	0,00	0,00	0,00	0,00
041 Opérations d'ordre à l'intérieur de la section	0,00	0,00	0,00	0,00	0,00	0,00
Annulations sur dépenses (c) (3)	0,00	0,00	0,00	0,00	0,00	0,00
Dépenses nettes (a - c)	0,00	46 030,00	0,00	46 030,00	0,00	0,00
RECETTES (b)	0,00	46 030,00	6 521,28	39 508,72	0,00	6 521,28
4582136 Financement par le mandant et par d'autres tiers (4)	0,00	46 030,00	6 521,28	39 508,72	0,00	6 521,28
040 Financement par le mandataire (contrepartie 6742)	0,00	0,00	0,00	0,00	0,00	0,00
041 Financement par emprunt à la charge du tiers (contrepartie 2763)	0,00	0,00	0,00	0,00	0,00	0,00
Annulations sur recettes (d) (3)	0,00	0,00	0,00	0,00	0,00	0,00
Recettes nettes (b - d)	0,00	46 030,00	6 521,28	39 508,72	0,00	6 521,28

N° opération : 137		Intitulé de l'opération : Op sous mandat - Mérignac Marcel Dassault 2e phase				Date de la délibération : 30/11/2018
	Cumul des réalisations avant l'exercice	Sur l'exercice			Cumul des réalisations au 31/12/N	
		Crédits ouverts (BP + DM + RAR N-1)	Réalisations	Restes à réaliser		Crédits sans emploi
DEPENSES (a)	0,00	53 400,00	0,00	53 400,00	0,00	0,00

N° opération : 137		Intitulé de l'opération : Op sous mandat - Mérignac Marcel Dassault 2e phase				Date de la délibération : 30/11/2018
	Cumul des réalisations avant l'exercice	Sur l'exercice			Cumul des réalisations au 31/12/N	
		Crédits ouverts (BP + DM + RAR N-1)	Réalisations	Restes à réaliser		Crédits sans emploi
4581137 Op sous mandat - Mérignac Marcel Dassault 2e phase (2)	0,00	53 400,00	0,00	53 400,00	0,00	0,00
040 Travaux réalisés par le personnel du mandataire (contrepartie 791)	0,00	0,00	0,00	0,00	0,00	0,00
041 Opérations d'ordre à l'intérieur de la section	0,00	0,00	0,00	0,00	0,00	0,00
Annulations sur dépenses (c) (3)	0,00	0,00	0,00	0,00	0,00	0,00
Dépenses nettes (a - c)	0,00	53 400,00	0,00	53 400,00	0,00	0,00
RECETTES (b)	0,00	500,64	0,00	0,00	500,64	0,00
4582137 Financement par le mandant et par d'autres tiers (4)	0,00	500,64	0,00	0,00	500,64	0,00
040 Financement par le mandataire (contrepartie 6742)	0,00	0,00	0,00	0,00	0,00	0,00
041 Financement par emprunt à la charge du tiers (contrepartie 2763)	0,00	0,00	0,00	0,00	0,00	0,00
Annulations sur recettes (d) (3)	0,00	0,00	0,00	0,00	0,00	0,00
Recettes nettes (b - d)	0,00	500,64	0,00	0,00	500,64	0,00

N° opération : 138		Intitulé de l'opération : Op sous mandat St Médard place de la République				Date de la délibération : 30/11/2018
	Cumul des réalisations avant l'exercice	Sur l'exercice			Cumul des réalisations au 31/12/N	
		Crédits ouverts (BP + DM + RAR N-1)	Réalisations	Restes à réaliser		Crédits sans emploi
DEPENSES (a)	442 787,80	807 208,20	333 971,23	473 236,97	0,00	776 759,03
4581138 Op sous mandat St Médard place de la République (2)	442 787,80	807 208,20	333 971,23	473 236,97	0,00	776 759,03
040 Travaux réalisés par le personnel du mandataire (contrepartie 791)	0,00	0,00	0,00	0,00	0,00	0,00
041 Opérations d'ordre à l'intérieur de la section	0,00	0,00	0,00	0,00	0,00	0,00
Annulations sur dépenses (c) (3)	0,00	0,00	0,00	0,00	0,00	0,00
Dépenses nettes (a - c)	442 787,80	807 208,20	333 971,23	473 236,97	0,00	776 759,03
RECETTES (b)	941 864,00	235 466,00	0,00	235 466,00	0,00	941 864,00
4582138 Financement par le mandant et par d'autres tiers (4)	941 864,00	235 466,00	0,00	235 466,00	0,00	941 864,00
040 Financement par le mandataire (contrepartie 6742)	0,00	0,00	0,00	0,00	0,00	0,00
041 Financement par emprunt à la charge du tiers (contrepartie 2763)	0,00	0,00	0,00	0,00	0,00	0,00
Annulations sur recettes (d) (3)	0,00	0,00	0,00	0,00	0,00	0,00
Recettes nettes (b - d)	941 864,00	235 466,00	0,00	235 466,00	0,00	941 864,00

N° opération : 139		Intitulé de l'opération : Opération sous mandat - Centre national du Cinéma CNC				Date de la délibération : 30/11/2018
	Cumul des réalisations avant l'exercice	Sur l'exercice			Cumul des réalisations au 31/12/N	
		Crédits ouverts (BP + DM + RAR N-1)	Réalisations	Restes à réaliser		Crédits sans emploi
DEPENSES (a)	0,00	150 000,00	54 722,22	95 277,78	0,00	54 722,22
4581139 Opération sous mandat - Centre national du Cinéma CNC (2)	0,00	150 000,00	54 722,22	95 277,78	0,00	54 722,22
040 Travaux réalisés par le personnel du mandataire (contrepartie 791)	0,00	0,00	0,00	0,00	0,00	0,00

N° opération : 139		Intitulé de l'opération : Opération sous mandat - Centre national du Cinéma CNC				Date de la délibération : 30/11/2018
	Cumul des réalisations avant l'exercice	Sur l'exercice			Cumul des réalisations au 31/12/N	
		Crédits ouverts (BP + DM + RAR N-1)	Réalisations	Restes à réaliser		Crédits sans emploi
<i>041 Opérations d'ordre à l'intérieur de la section</i>	0,00	0,00	0,00	0,00	0,00	
Annulations sur dépenses (c) (3)	0,00	0,00	0,00	0,00	0,00	
Dépenses nettes (a - c)	0,00	150 000,00	54 722,22	95 277,78	54 722,22	
RECETTES (b)	0,00	150 000,00	150 000,00	0,00	150 000,00	
4582139 Financement par le mandant et par d'autres tiers (4)	0,00	150 000,00	150 000,00	0,00	150 000,00	
<i>040 Financement par le mandataire (contrepartie 6742)</i>	0,00	0,00	0,00	0,00	0,00	
<i>041 Financement par emprunt à la charge du tiers (contrepartie 2763)</i>	0,00	0,00	0,00	0,00	0,00	
Annulations sur recettes (d) (3)	0,00	0,00	0,00	0,00	0,00	
Recettes nettes (b - d)	0,00	150 000,00	150 000,00	0,00	150 000,00	

N° opération : 140		Intitulé de l'opération : Op sous mandat - Ligne verte Le Bouscat - Bruges - Reversement Feder				Date de la délibération : 15/02/2019
	Cumul des réalisations avant l'exercice	Sur l'exercice			Cumul des réalisations au 31/12/N	
		Crédits ouverts (BP + DM + RAR N-1)	Réalisations	Restes à réaliser		Crédits sans emploi
DEPENSES (a)	0,00	328 000,00	0,00	328 000,00	0,00	
4581140 Op sous mandat - Ligne verte Le Bouscat - Bruges - Reversement Feder (2)	0,00	328 000,00	0,00	328 000,00	0,00	
<i>040 Travaux réalisés par le personnel du mandataire (contrepartie 791)</i>	0,00	0,00	0,00	0,00	0,00	
<i>041 Opérations d'ordre à l'intérieur de la section</i>	0,00	0,00	0,00	0,00	0,00	
Annulations sur dépenses (c) (3)	0,00	0,00	0,00	0,00	0,00	
Dépenses nettes (a - c)	0,00	328 000,00	0,00	328 000,00	0,00	
RECETTES (b)	0,00	328 000,00	0,00	328 000,00	0,00	
4582140 Financement par le mandant et par d'autres tiers (4)	0,00	328 000,00	0,00	328 000,00	0,00	
<i>040 Financement par le mandataire (contrepartie 6742)</i>	0,00	0,00	0,00	0,00	0,00	
<i>041 Financement par emprunt à la charge du tiers (contrepartie 2763)</i>	0,00	0,00	0,00	0,00	0,00	
Annulations sur recettes (d) (3)	0,00	0,00	0,00	0,00	0,00	
Recettes nettes (b - d)	0,00	328 000,00	0,00	328 000,00	0,00	

N° opération : 141		Intitulé de l'opération : Op sous mandat - Cenon Place Voltaire et rue René Descartes				Date de la délibération : 15/02/2019
	Cumul des réalisations avant l'exercice	Sur l'exercice			Cumul des réalisations au 31/12/N	
		Crédits ouverts (BP + DM + RAR N-1)	Réalisations	Restes à réaliser		Crédits sans emploi
DEPENSES (a)	0,00	344 759,00	272 820,56	71 938,44	272 820,56	
4581141 Op sous mandat - Cenon Place Voltaire et rue René Descartes (2)	0,00	344 759,00	272 820,56	71 938,44	272 820,56	
<i>040 Travaux réalisés par le personnel du mandataire (contrepartie 791)</i>	0,00	0,00	0,00	0,00	0,00	
<i>041 Opérations d'ordre à l'intérieur de la section</i>	0,00	0,00	0,00	0,00	0,00	

N° opération : 141		Intitulé de l'opération : Op sous mandat - Cenon Place Voltaire et rue René Descartes				Date de la délibération : 15/02/2019
	Cumul des réalisations avant l'exercice	Sur l'exercice			Cumul des réalisations au 31/12/N	
		Crédits ouverts (BP + DM + RAR N-1)	Réalisations	Restes à réaliser		Crédits sans emploi
Annulations sur dépenses (c) (3)	0,00	0,00	0,00	0,00	0,00	
Dépenses nettes (a - c)	0,00	344 759,00	272 820,56	71 938,44	0,00	272 820,56
RECETTES (b)	0,00	344 759,00	130 016,00	214 743,00	0,00	130 016,00
4582141 Financement par le mandant et par d'autres tiers (4)	0,00	344 759,00	130 016,00	214 743,00	0,00	130 016,00
<i>040</i> Financement par le mandataire (contrepartie 6742)	0,00	0,00	0,00	0,00	0,00	0,00
<i>041</i> Financement par emprunt à la charge du tiers (contrepartie 2763)	0,00	0,00	0,00	0,00	0,00	0,00
Annulations sur recettes (d) (3)	0,00	0,00	0,00	0,00	0,00	0,00
Recettes nettes (b - d)	0,00	344 759,00	130 016,00	214 743,00	0,00	130 016,00

N° opération : 142		Intitulé de l'opération : Op sous mandat - PEM Le Gorp - Reversement Ambarès				Date de la délibération : 15/02/2019
	Cumul des réalisations avant l'exercice	Sur l'exercice			Cumul des réalisations au 31/12/N	
		Crédits ouverts (BP + DM + RAR N-1)	Réalisations	Restes à réaliser		Crédits sans emploi
DEPENSES (a)	0,00	22 943,00	0,00	22 943,00	0,00	0,00
4581142 Op sous mandat - PEM Le Gorp - Reversement Ambarès (2)	0,00	22 943,00	0,00	22 943,00	0,00	0,00
<i>040</i> Travaux réalisés par le personnel du mandataire (contrepartie 791)	0,00	0,00	0,00	0,00	0,00	0,00
<i>041</i> Opérations d'ordre à l'intérieur de la section	0,00	0,00	0,00	0,00	0,00	0,00
Annulations sur dépenses (c) (3)	0,00	0,00	0,00	0,00	0,00	0,00
Dépenses nettes (a - c)	0,00	22 943,00	0,00	22 943,00	0,00	0,00
RECETTES (b)	0,00	22 943,00	0,00	22 943,00	0,00	0,00
4582142 Financement par le mandant et par d'autres tiers (4)	0,00	22 943,00	0,00	22 943,00	0,00	0,00
<i>040</i> Financement par le mandataire (contrepartie 6742)	0,00	0,00	0,00	0,00	0,00	0,00
<i>041</i> Financement par emprunt à la charge du tiers (contrepartie 2763)	0,00	0,00	0,00	0,00	0,00	0,00
Annulations sur recettes (d) (3)	0,00	0,00	0,00	0,00	0,00	0,00
Recettes nettes (b - d)	0,00	22 943,00	0,00	22 943,00	0,00	0,00

N° opération : 143		Intitulé de l'opération : Requalification Place Gambetta				Date de la délibération : 15/02/2019
	Cumul des réalisations avant l'exercice	Sur l'exercice			Cumul des réalisations au 31/12/N	
		Crédits ouverts (BP + DM + RAR N-1)	Réalisations	Restes à réaliser		Crédits sans emploi
DEPENSES (a)	1 128 295,84	2 995 004,16	1 772 498,04	1 193 655,77	28 850,35	2 900 793,88
4581143 Requalification Place Gambetta (2)	1 128 295,84	2 995 004,16	1 772 498,04	1 193 655,77	28 850,35	2 900 793,88
<i>040</i> Travaux réalisés par le personnel du mandataire (contrepartie 791)	0,00	0,00	0,00	0,00	0,00	0,00
<i>041</i> Opérations d'ordre à l'intérieur de la section	0,00	0,00	0,00	0,00	0,00	0,00
Annulations sur dépenses (c) (3)	0,00	0,00	0,00	0,00	0,00	0,00

N° opération : 143		Intitulé de l'opération : Requalification Place Gambetta				Date de la délibération : 15/02/2019
	Cumul des réalisations avant l'exercice	Sur l'exercice			Cumul des réalisations au 31/12/N	
		Crédits ouverts (BP + DM + RAR N-1)	Réalisations	Restes à réaliser		Crédits sans emploi
Dépenses nettes (a - c)	1 128 295,84	2 995 004,16	1 772 498,04	1 193 655,77	28 850,35	2 900 793,88
RECETTES (b)	2 065 011,74	2 058 288,26	0,00	2 057 988,26	300,00	2 093 862,09
4582143 Financement par le mandant et par d'autres tiers (4)	2 065 011,74	2 058 288,26	0,00	2 057 988,26	300,00	2 093 862,09
040 Financement par le mandataire (contrepartie 6742)	0,00	0,00	0,00	0,00	0,00	0,00
041 Financement par emprunt à la charge du tiers (contrepartie 2763)	0,00	0,00	0,00	0,00	0,00	0,00
Annulations sur recettes (d) (3)	0,00	0,00	0,00	0,00	0,00	0,00
Recettes nettes (b - d)	2 065 011,74	2 058 288,26	0,00	2 057 988,26	300,00	2 093 862,09

N° opération : 144		Intitulé de l'opération : Op sous mandat - Le Haillan Place François Mitterrand				Date de la délibération : 17/02/2019
	Cumul des réalisations avant l'exercice	Sur l'exercice			Cumul des réalisations au 31/12/N	
		Crédits ouverts (BP + DM + RAR N-1)	Réalisations	Restes à réaliser		Crédits sans emploi
DEPENSES (a)	4 660,61	94 829,67	48 968,80	45 860,87	0,00	53 629,41
4581144 Op sous mandat - Le Haillan Place François Mitterrand (2)	4 660,61	94 829,67	48 968,80	45 860,87	0,00	53 629,41
040 Travaux réalisés par le personnel du mandataire (contrepartie 791)	0,00	0,00	0,00	0,00	0,00	0,00
041 Opérations d'ordre à l'intérieur de la section	0,00	0,00	0,00	0,00	0,00	0,00
Annulations sur dépenses (c) (3)	0,00	0,00	0,00	0,00	0,00	0,00
Dépenses nettes (a - c)	4 660,61	94 829,67	48 968,80	45 860,87	0,00	53 629,41
RECETTES (b)	0,00	91 042,28	0,00	91 042,28	0,00	0,00
4582144 Financement par le mandant et par d'autres tiers (4)	0,00	91 042,28	0,00	91 042,28	0,00	0,00
040 Financement par le mandataire (contrepartie 6742)	0,00	0,00	0,00	0,00	0,00	0,00
041 Financement par emprunt à la charge du tiers (contrepartie 2763)	0,00	0,00	0,00	0,00	0,00	0,00
Annulations sur recettes (d) (3)	0,00	0,00	0,00	0,00	0,00	0,00
Recettes nettes (b - d)	0,00	91 042,28	0,00	91 042,28	0,00	0,00

N° opération : 145		Intitulé de l'opération : Dispositif Oudin - Santini - Projet Cameroun - Mexique				Date de la délibération : 17/02/2019
	Cumul des réalisations avant l'exercice	Sur l'exercice			Cumul des réalisations au 31/12/N	
		Crédits ouverts (BP + DM + RAR N-1)	Réalisations	Restes à réaliser		Crédits sans emploi
DEPENSES (a)	0,00	130 000,00	91 000,00	39 000,00	0,00	91 000,00
4581145 Dispositif Oudin - Santini - Projet Cameroun - Mexique (2)	0,00	130 000,00	91 000,00	39 000,00	0,00	91 000,00
040 Travaux réalisés par le personnel du mandataire (contrepartie 791)	0,00	0,00	0,00	0,00	0,00	0,00
041 Opérations d'ordre à l'intérieur de la section	0,00	0,00	0,00	0,00	0,00	0,00
Annulations sur dépenses (c) (3)	0,00	0,00	0,00	0,00	0,00	0,00
Dépenses nettes (a - c)	0,00	130 000,00	91 000,00	39 000,00	0,00	91 000,00

N° opération : 145		Intitulé de l'opération : Dispositif Oudin - Santini - Projet Cameroun - Mexique				Date de la délibération : 17/02/2019
	Cumul des réalisations avant l'exercice	Sur l'exercice				Cumul des réalisations au 31/12/N
		Crédits ouverts (BP + DM + RAR N-1)	Réalisations	Restes à réaliser	Crédits sans emploi	
RECETTES (b)	91 000,00	39 000,00	0,00	39 000,00	0,00	91 000,00
4582145 Financement par le mandant et par d'autres tiers (4)	91 000,00	39 000,00	0,00	39 000,00	0,00	91 000,00
040 Financement par le mandataire (contrepartie 6742)	0,00	0,00	0,00	0,00	0,00	0,00
041 Financement par emprunt à la charge du tiers (contrepartie 2763)	0,00	0,00	0,00	0,00	0,00	0,00
Annulations sur recettes (d) (3)	0,00	0,00	0,00	0,00	0,00	0,00
Recettes nettes (b - d)	91 000,00	39 000,00	0,00	39 000,00	0,00	91 000,00

N° opération : 146		Intitulé de l'opération : Op sous mandat - Bordeaux Place Tourny				Date de la délibération : 17/02/2019
	Cumul des réalisations avant l'exercice	Sur l'exercice				Cumul des réalisations au 31/12/N
		Crédits ouverts (BP + DM + RAR N-1)	Réalisations	Restes à réaliser	Crédits sans emploi	
DEPENSES (a)	1 087 515,45	534 764,55	453 974,93	0,00	80 789,62	1 541 490,38
4581146 Op sous mandat - Bordeaux Place Tourny (2)	1 087 515,45	534 764,55	453 974,93	0,00	80 789,62	1 541 490,38
040 Travaux réalisés par le personnel du mandataire (contrepartie 791)	0,00	0,00	0,00	0,00	0,00	0,00
041 Opérations d'ordre à l'intérieur de la section	0,00	0,00	0,00	0,00	0,00	0,00
Annulations sur dépenses (c) (3)	0,00	0,00	0,00	0,00	0,00	0,00
Dépenses nettes (a - c)	1 087 515,45	534 764,55	453 974,93	0,00	80 789,62	1 541 490,38
RECETTES (b)	802 381,65	802 381,65	721 592,03	0,00	80 789,62	1 523 973,68
4582146 Financement par le mandant et par d'autres tiers (4)	802 381,65	802 381,65	721 592,03	0,00	80 789,62	1 523 973,68
040 Financement par le mandataire (contrepartie 6742)	0,00	0,00	0,00	0,00	0,00	0,00
041 Financement par emprunt à la charge du tiers (contrepartie 2763)	0,00	0,00	0,00	0,00	0,00	0,00
Annulations sur recettes (d) (3)	0,00	0,00	0,00	0,00	0,00	0,00
Recettes nettes (b - d)	802 381,65	802 381,65	721 592,03	0,00	80 789,62	1 523 973,68

N° opération : 147		Intitulé de l'opération : Pessac - Pôle d'échange multimodal - Reversement commune				Date de la délibération : 17/02/2019
	Cumul des réalisations avant l'exercice	Sur l'exercice				Cumul des réalisations au 31/12/N
		Crédits ouverts (BP + DM + RAR N-1)	Réalisations	Restes à réaliser	Crédits sans emploi	
DEPENSES (a)	0,00	56 650,00	0,00	56 650,00	0,00	0,00
4581147 Pessac - Pôle d'échange multimodal - Reversement commune (2)	0,00	56 650,00	0,00	56 650,00	0,00	0,00
040 Travaux réalisés par le personnel du mandataire (contrepartie 791)	0,00	0,00	0,00	0,00	0,00	0,00
041 Opérations d'ordre à l'intérieur de la section	0,00	0,00	0,00	0,00	0,00	0,00
Annulations sur dépenses (c) (3)	0,00	0,00	0,00	0,00	0,00	0,00
Dépenses nettes (a - c)	0,00	56 650,00	0,00	56 650,00	0,00	0,00
RECETTES (b)	0,00	56 650,00	0,00	56 650,00	0,00	0,00
4582147 Financement par le mandant et par d'autres tiers (4)	0,00	56 650,00	0,00	56 650,00	0,00	0,00

N° opération : 147		Intitulé de l'opération : Pessac - Pôle d'échange multimodal - Reversement commune				Date de la délibération : 17/02/2019
	Cumul des réalisations avant l'exercice	Sur l'exercice			Cumul des réalisations au 31/12/N	
		Crédits ouverts (BP + DM + RAR N-1)	Réalisations	Restes à réaliser		Crédits sans emploi
040 Financement par le mandataire (contrepartie 6742)	0,00	0,00	0,00	0,00	0,00	
041 Financement par emprunt à la charge du tiers (contrepartie 2763)	0,00	0,00	0,00	0,00	0,00	
Annulations sur recettes (d) (3)	0,00	0,00	0,00	0,00	0,00	
Recettes nettes (b - d)	0,00	56 650,00	0,00	56 650,00	0,00	

N° opération : 149		Intitulé de l'opération : Op sous mandat - Bègles plan numérique pour les écoles				Date de la délibération : 17/02/2019
	Cumul des réalisations avant l'exercice	Sur l'exercice			Cumul des réalisations au 31/12/N	
		Crédits ouverts (BP + DM + RAR N-1)	Réalisations	Restes à réaliser		Crédits sans emploi
DEPENSES (a)	257 953,34	92 023,54	80 211,48	11 812,06	0,00	338 164,82
4581149 Op sous mandat - Bègles plan numérique pour les écoles (2)	257 953,34	92 023,54	80 211,48	11 812,06	0,00	338 164,82
040 Travaux réalisés par le personnel du mandataire (contrepartie 791)	0,00	0,00	0,00	0,00	0,00	0,00
041 Opérations d'ordre à l'intérieur de la section	0,00	0,00	0,00	0,00	0,00	0,00
Annulations sur dépenses (c) (3)	0,00	0,00	0,00	0,00	0,00	0,00
Dépenses nettes (a - c)	257 953,34	92 023,54	80 211,48	11 812,06	0,00	338 164,82
RECETTES (b)	257 953,34	92 023,54	0,00	92 023,54	0,00	257 953,34
4582149 Financement par le mandant et par d'autres tiers (4)	257 953,34	92 023,54	0,00	92 023,54	0,00	257 953,34
040 Financement par le mandataire (contrepartie 6742)	0,00	0,00	0,00	0,00	0,00	0,00
041 Financement par emprunt à la charge du tiers (contrepartie 2763)	0,00	0,00	0,00	0,00	0,00	0,00
Annulations sur recettes (d) (3)	0,00	0,00	0,00	0,00	0,00	0,00
Recettes nettes (b - d)	257 953,34	92 023,54	0,00	92 023,54	0,00	257 953,34

N° opération : 150		Intitulé de l'opération : Bègles rue de Mussonville - Reversement Commune				Date de la délibération : 17/02/2019
	Cumul des réalisations avant l'exercice	Sur l'exercice			Cumul des réalisations au 31/12/N	
		Crédits ouverts (BP + DM + RAR N-1)	Réalisations	Restes à réaliser		Crédits sans emploi
DEPENSES (a)	0,00	29 000,00	0,00	29 000,00	0,00	0,00
4581150 Bègles rue de Mussonville - Reversement Commune (2)	0,00	29 000,00	0,00	29 000,00	0,00	0,00
040 Travaux réalisés par le personnel du mandataire (contrepartie 791)	0,00	0,00	0,00	0,00	0,00	0,00
041 Opérations d'ordre à l'intérieur de la section	0,00	0,00	0,00	0,00	0,00	0,00
Annulations sur dépenses (c) (3)	0,00	0,00	0,00	0,00	0,00	0,00
Dépenses nettes (a - c)	0,00	29 000,00	0,00	29 000,00	0,00	0,00
RECETTES (b)	29 000,00	0,00	0,00	0,00	0,00	29 000,00
4582150 Financement par le mandant et par d'autres tiers (4)	29 000,00	0,00	0,00	0,00	0,00	29 000,00
040 Financement par le mandataire (contrepartie 6742)	0,00	0,00	0,00	0,00	0,00	0,00

N° opération : 150		Intitulé de l'opération : Bègles rue de Mussonville - Reversement Commune				Date de la délibération : 17/02/2019
	Cumul des réalisations avant l'exercice	Sur l'exercice				Cumul des réalisations au 31/12/N
		Crédits ouverts (BP + DM + RAR N-1)	Réalisations	Restes à réaliser	Crédits sans emploi	
041 Financement par emprunt à la charge du tiers (contrepartie 2763)	0,00	0,00	0,00	0,00	0,00	0,00
Annulations sur recettes (d) (3)	0,00	0,00	0,00	0,00	0,00	0,00
Recettes nettes (b - d)	29 000,00	0,00	0,00	0,00	0,00	29 000,00

N° opération : 151		Intitulé de l'opération : Op sous mandat - PRU Dravemont square Allende				Date de la délibération : 17/02/2019
	Cumul des réalisations avant l'exercice	Sur l'exercice				Cumul des réalisations au 31/12/N
		Crédits ouverts (BP + DM + RAR N-1)	Réalisations	Restes à réaliser	Crédits sans emploi	
DEPENSES (a)	0,00	392 000,00	322 430,54	66 870,92	2 698,54	322 430,54
4581151 Op sous mandat - PRU Dravemont square Allende (2)	0,00	392 000,00	322 430,54	66 870,92	2 698,54	322 430,54
040 Travaux réalisés par le personnel du mandataire (contrepartie 791)	0,00	0,00	0,00	0,00	0,00	0,00
041 Opérations d'ordre à l'intérieur de la section	0,00	0,00	0,00	0,00	0,00	0,00
Annulations sur dépenses (c) (3)	0,00	0,00	0,00	0,00	0,00	0,00
Dépenses nettes (a - c)	0,00	392 000,00	322 430,54	66 870,92	2 698,54	322 430,54
RECETTES (b)	0,00	392 000,00	0,00	392 000,00	0,00	0,00
4582151 Financement par le mandant et par d'autres tiers (4)	0,00	392 000,00	0,00	392 000,00	0,00	0,00
040 Financement par le mandataire (contrepartie 6742)	0,00	0,00	0,00	0,00	0,00	0,00
041 Financement par emprunt à la charge du tiers (contrepartie 2763)	0,00	0,00	0,00	0,00	0,00	0,00
Annulations sur recettes (d) (3)	0,00	0,00	0,00	0,00	0,00	0,00
Recettes nettes (b - d)	0,00	392 000,00	0,00	392 000,00	0,00	0,00

N° opération : 152		Intitulé de l'opération : Op sous mandat - GS Brazza 1 - Crèche				Date de la délibération : 14/02/2020
	Cumul des réalisations avant l'exercice	Sur l'exercice				Cumul des réalisations au 31/12/N
		Crédits ouverts (BP + DM + RAR N-1)	Réalisations	Restes à réaliser	Crédits sans emploi	
DEPENSES (a)	0,00	2 664 000,00	0,00	0,00	2 664 000,00	0,00
4581152 Op sous mandat - GS Brazza 1 - Crèche (2)	0,00	2 664 000,00	0,00	0,00	2 664 000,00	0,00
040 Travaux réalisés par le personnel du mandataire (contrepartie 791)	0,00	0,00	0,00	0,00	0,00	0,00
041 Opérations d'ordre à l'intérieur de la section	0,00	0,00	0,00	0,00	0,00	0,00
Annulations sur dépenses (c) (3)	0,00	0,00	0,00	0,00	0,00	0,00
Dépenses nettes (a - c)	0,00	2 664 000,00	0,00	0,00	2 664 000,00	0,00
RECETTES (b)	0,00	2 664 000,00	0,00	0,00	2 664 000,00	0,00
4582152 Financement par le mandant et par d'autres tiers (4)	0,00	2 664 000,00	0,00	0,00	2 664 000,00	0,00
040 Financement par le mandataire (contrepartie 6742)	0,00	0,00	0,00	0,00	0,00	0,00
041 Financement par emprunt à la charge du tiers (contrepartie 2763)	0,00	0,00	0,00	0,00	0,00	0,00

N° opération : 152		Intitulé de l'opération : Op sous mandat - GS Brazza 1 - Crèche				Date de la délibération : 14/02/2020
	Cumul des réalisations avant l'exercice	Sur l'exercice			Cumul des réalisations au 31/12/N	
		Crédits ouverts (BP + DM + RAR N-1)	Réalisations	Restes à réaliser		Crédits sans emploi
Annulations sur recettes (d) (3)	0,00	0,00	0,00	0,00	0,00	
Recettes nettes (b - d)	0,00	2 664 000,00	0,00	0,00	2 664 000,00	

N° opération : 153		Intitulé de l'opération : Op sous mandat - GS Brazza 1 - Structure d'animation				Date de la délibération : 14/02/2020
	Cumul des réalisations avant l'exercice	Sur l'exercice			Cumul des réalisations au 31/12/N	
		Crédits ouverts (BP + DM + RAR N-1)	Réalisations	Restes à réaliser		Crédits sans emploi
DEPENSES (a)	0,00	4 332 000,00	0,00	0,00	4 332 000,00	
4581153 Op sous mandat - GS Brazza 1 - Structure d'animation (2)	0,00	4 332 000,00	0,00	0,00	4 332 000,00	
040 Travaux réalisés par le personnel du mandataire (contrepartie 791)	0,00	0,00	0,00	0,00	0,00	
041 Opérations d'ordre à l'intérieur de la section	0,00	0,00	0,00	0,00	0,00	
Annulations sur dépenses (c) (3)	0,00	0,00	0,00	0,00	0,00	
Dépenses nettes (a - c)	0,00	4 332 000,00	0,00	0,00	4 332 000,00	
RECETTES (b)	0,00	4 332 000,00	0,00	0,00	4 332 000,00	
4582153 Financement par le mandant et par d'autres tiers (4)	0,00	4 332 000,00	0,00	0,00	4 332 000,00	
040 Financement par le mandataire (contrepartie 6742)	0,00	0,00	0,00	0,00	0,00	
041 Financement par emprunt à la charge du tiers (contrepartie 2763)	0,00	0,00	0,00	0,00	0,00	
Annulations sur recettes (d) (3)	0,00	0,00	0,00	0,00	0,00	
Recettes nettes (b - d)	0,00	4 332 000,00	0,00	0,00	4 332 000,00	

N° opération : 154		Intitulé de l'opération : Op sous mandat - GS Brazza 1 - Logement de fonction				Date de la délibération : 14/02/2020
	Cumul des réalisations avant l'exercice	Sur l'exercice			Cumul des réalisations au 31/12/N	
		Crédits ouverts (BP + DM + RAR N-1)	Réalisations	Restes à réaliser		Crédits sans emploi
DEPENSES (a)	0,00	216 000,00	0,00	0,00	216 000,00	
4581154 Op sous mandat - GS Brazza 1 - Logement de fonction (2)	0,00	216 000,00	0,00	0,00	216 000,00	
040 Travaux réalisés par le personnel du mandataire (contrepartie 791)	0,00	0,00	0,00	0,00	0,00	
041 Opérations d'ordre à l'intérieur de la section	0,00	0,00	0,00	0,00	0,00	
Annulations sur dépenses (c) (3)	0,00	0,00	0,00	0,00	0,00	
Dépenses nettes (a - c)	0,00	216 000,00	0,00	0,00	216 000,00	
RECETTES (b)	0,00	216 000,00	0,00	0,00	216 000,00	
4582154 Financement par le mandant et par d'autres tiers (4)	0,00	216 000,00	0,00	0,00	216 000,00	
040 Financement par le mandataire (contrepartie 6742)	0,00	0,00	0,00	0,00	0,00	
041 Financement par emprunt à la charge du tiers (contrepartie 2763)	0,00	0,00	0,00	0,00	0,00	
Annulations sur recettes (d) (3)	0,00	0,00	0,00	0,00	0,00	

N° opération : 154		Intitulé de l'opération : Op sous mandat - GS Brazza 1 - Logement de fonction			Date de la délibération : 14/02/2020	
	Cumul des réalisations avant l'exercice	Sur l'exercice			Cumul des réalisations au 31/12/N	
		Crédits ouverts (BP + DM + RAR N-1)	Réalisations	Restes à réaliser		Crédits sans emploi
Recettes nettes (b - d)	0,00	216 000,00	0,00	0,00	216 000,00	0,00

N° opération : 155		Intitulé de l'opération : PUP Villenave d'Ornon secteur Sud est - Reversement commune			Date de la délibération : 14/02/2020	
	Cumul des réalisations avant l'exercice	Sur l'exercice			Cumul des réalisations au 31/12/N	
		Crédits ouverts (BP + DM + RAR N-1)	Réalisations	Restes à réaliser		Crédits sans emploi
DEPENSES (a)	0,00	5 600 000,00	2 259 392,61	3 340 607,39	0,00	2 259 392,61
4581155 PUP Villenave d'Ornon secteur Sud est - Reversement commune (2)	0,00	5 600 000,00	2 259 392,61	3 340 607,39	0,00	2 259 392,61
040 Travaux réalisés par le personnel du mandataire (contrepartie 791)	0,00	0,00	0,00	0,00	0,00	0,00
041 Opérations d'ordre à l'intérieur de la section	0,00	0,00	0,00	0,00	0,00	0,00
Annulations sur dépenses (c) (3)	0,00	0,00	0,00	0,00	0,00	0,00
Dépenses nettes (a - c)	0,00	5 600 000,00	2 259 392,61	3 340 607,39	0,00	2 259 392,61
RECETTES (b)	0,00	5 600 000,00	2 539 365,65	3 060 634,35	0,00	2 539 365,65
4582155 Financement par le mandant et par d'autres tiers (4)	0,00	5 600 000,00	2 539 365,65	3 060 634,35	0,00	2 539 365,65
040 Financement par le mandataire (contrepartie 6742)	0,00	0,00	0,00	0,00	0,00	0,00
041 Financement par emprunt à la charge du tiers (contrepartie 2763)	0,00	0,00	0,00	0,00	0,00	0,00
Annulations sur recettes (d) (3)	0,00	0,00	0,00	0,00	0,00	0,00
Recettes nettes (b - d)	0,00	5 600 000,00	2 539 365,65	3 060 634,35	0,00	2 539 365,65

N° opération : 156		Intitulé de l'opération : PUP Villenave d'Ornon secteur Nord - Reversement commune			Date de la délibération : 14/02/2020	
	Cumul des réalisations avant l'exercice	Sur l'exercice			Cumul des réalisations au 31/12/N	
		Crédits ouverts (BP + DM + RAR N-1)	Réalisations	Restes à réaliser		Crédits sans emploi
DEPENSES (a)	0,00	850 000,00	478 030,00	371 970,00	0,00	478 030,00
4581156 PUP Villenave d'Ornon secteur Nord - Reversement commune (2)	0,00	850 000,00	478 030,00	371 970,00	0,00	478 030,00
040 Travaux réalisés par le personnel du mandataire (contrepartie 791)	0,00	0,00	0,00	0,00	0,00	0,00
041 Opérations d'ordre à l'intérieur de la section	0,00	0,00	0,00	0,00	0,00	0,00
Annulations sur dépenses (c) (3)	0,00	0,00	0,00	0,00	0,00	0,00
Dépenses nettes (a - c)	0,00	850 000,00	478 030,00	371 970,00	0,00	478 030,00
RECETTES (b)	0,00	850 000,00	586 355,00	263 645,00	0,00	586 355,00
4582156 Financement par le mandant et par d'autres tiers (4)	0,00	850 000,00	586 355,00	263 645,00	0,00	586 355,00
040 Financement par le mandataire (contrepartie 6742)	0,00	0,00	0,00	0,00	0,00	0,00
041 Financement par emprunt à la charge du tiers (contrepartie 2763)	0,00	0,00	0,00	0,00	0,00	0,00
Annulations sur recettes (d) (3)	0,00	0,00	0,00	0,00	0,00	0,00
Recettes nettes (b - d)	0,00	850 000,00	586 355,00	263 645,00	0,00	586 355,00

N° opération : 157		Intitulé de l'opération : PUP Villenave d'Ornon secteur Avenue des Pyrenées - Reversement commune				Date de la délibération : 14/02/2020
	Cumul des réalisations avant l'exercice	Sur l'exercice			Crédits sans emploi	Cumul des réalisations au 31/12/N
		Crédits ouverts (BP + DM + RAR N-1)	Réalisations	Restes à réaliser		
DEPENSES (a)	0,00	1 163 619,00	650 754,06	512 864,94	0,00	650 754,06
4581157 PUP Villenave d'Ornon secteur Avenue des Pyrenées - Reversement commune (2)	0,00	1 163 619,00	650 754,06	512 864,94	0,00	650 754,06
040 Travaux réalisés par le personnel du mandataire (contrepartie 791)	0,00	0,00	0,00	0,00	0,00	0,00
041 Opérations d'ordre à l'intérieur de la section	0,00	0,00	0,00	0,00	0,00	0,00
Annulations sur dépenses (c) (3)	0,00	0,00	0,00	0,00	0,00	0,00
Dépenses nettes (a - c)	0,00	1 163 619,00	650 754,06	512 864,94	0,00	650 754,06
RECETTES (b)	0,00	1 163 619,00	650 754,05	512 864,95	0,00	650 754,05
4582157 Financement par le mandant et par d'autres tiers (4)	0,00	1 163 619,00	650 754,05	512 864,95	0,00	650 754,05
040 Financement par le mandataire (contrepartie 6742)	0,00	0,00	0,00	0,00	0,00	0,00
041 Financement par emprunt à la charge du tiers (contrepartie 2763)	0,00	0,00	0,00	0,00	0,00	0,00
Annulations sur recettes (d) (3)	0,00	0,00	0,00	0,00	0,00	0,00
Recettes nettes (b - d)	0,00	1 163 619,00	650 754,05	512 864,95	0,00	650 754,05

N° opération : 158		Intitulé de l'opération : Op sous mandat - Talence Dojo stade Pierre Paul Bernard				Date de la délibération : 14/02/2020
	Cumul des réalisations avant l'exercice	Sur l'exercice			Crédits sans emploi	Cumul des réalisations au 31/12/N
		Crédits ouverts (BP + DM + RAR N-1)	Réalisations	Restes à réaliser		
DEPENSES (a)	0,00	1 118 800,00	0,00	0,00	1 118 800,00	0,00
4581158 Op sous mandat - Talence Dojo stade Pierre Paul Bernard (2)	0,00	1 118 800,00	0,00	0,00	1 118 800,00	0,00
040 Travaux réalisés par le personnel du mandataire (contrepartie 791)	0,00	0,00	0,00	0,00	0,00	0,00
041 Opérations d'ordre à l'intérieur de la section	0,00	0,00	0,00	0,00	0,00	0,00
Annulations sur dépenses (c) (3)	0,00	0,00	0,00	0,00	0,00	0,00
Dépenses nettes (a - c)	0,00	1 118 800,00	0,00	0,00	1 118 800,00	0,00
RECETTES (b)	0,00	1 118 800,00	0,00	0,00	1 118 800,00	0,00
4582158 Financement par le mandant et par d'autres tiers (4)	0,00	1 118 800,00	0,00	0,00	1 118 800,00	0,00
040 Financement par le mandataire (contrepartie 6742)	0,00	0,00	0,00	0,00	0,00	0,00
041 Financement par emprunt à la charge du tiers (contrepartie 2763)	0,00	0,00	0,00	0,00	0,00	0,00
Annulations sur recettes (d) (3)	0,00	0,00	0,00	0,00	0,00	0,00
Recettes nettes (b - d)	0,00	1 118 800,00	0,00	0,00	1 118 800,00	0,00

N° opération : 161		Intitulé de l'opération : Op sous mandat - Suppression passerelle du Lac				Date de la délibération : 14/02/2020
	Cumul des réalisations avant l'exercice	Sur l'exercice			Cumul des réalisations au 31/12/N	
		Crédits ouverts (BP + DM + RAR N-1)	Réalisations	Restes à réaliser		Crédits sans emploi
DEPENSES (a)	0,00	100 000,00	0,00	0,00	100 000,00	0,00
4581161 Op sous mandat - Suppression passerelle du Lac (2)	0,00	100 000,00	0,00	0,00	100 000,00	0,00
040 Travaux réalisés par le personnel du mandataire (contrepartie 791)	0,00	0,00	0,00	0,00	0,00	0,00
041 Opérations d'ordre à l'intérieur de la section	0,00	0,00	0,00	0,00	0,00	0,00
Annulations sur dépenses (c) (3)	0,00	0,00	0,00	0,00	0,00	0,00
Dépenses nettes (a - c)	0,00	100 000,00	0,00	0,00	100 000,00	0,00
RECETTES (b)	0,00	100 000,00	0,00	0,00	100 000,00	0,00
4582161 Financement par le mandant et par d'autres tiers (4)	0,00	100 000,00	0,00	0,00	100 000,00	0,00
040 Financement par le mandataire (contrepartie 6742)	0,00	0,00	0,00	0,00	0,00	0,00
041 Financement par emprunt à la charge du tiers (contrepartie 2763)	0,00	0,00	0,00	0,00	0,00	0,00
Annulations sur recettes (d) (3)	0,00	0,00	0,00	0,00	0,00	0,00
Recettes nettes (b - d)	0,00	100 000,00	0,00	0,00	100 000,00	0,00

N° opération : 162		Intitulé de l'opération : Op sous mandat - Frais de restauration fds patrimoniaux				Date de la délibération : 16/02/2020
	Cumul des réalisations avant l'exercice	Sur l'exercice			Cumul des réalisations au 31/12/N	
		Crédits ouverts (BP + DM + RAR N-1)	Réalisations	Restes à réaliser		Crédits sans emploi
DEPENSES (a)	0,00	240 000,00	0,00	240 000,00	0,00	0,00
4581162 Op sous mandat - Frais de restauration fds patrimoniaux (2)	0,00	240 000,00	0,00	240 000,00	0,00	0,00
040 Travaux réalisés par le personnel du mandataire (contrepartie 791)	0,00	0,00	0,00	0,00	0,00	0,00
041 Opérations d'ordre à l'intérieur de la section	0,00	0,00	0,00	0,00	0,00	0,00
Annulations sur dépenses (c) (3)	0,00	0,00	0,00	0,00	0,00	0,00
Dépenses nettes (a - c)	0,00	240 000,00	0,00	240 000,00	0,00	0,00
RECETTES (b)	0,00	240 000,00	0,00	240 000,00	0,00	0,00
4582162 Financement par le mandant et par d'autres tiers (4)	0,00	240 000,00	0,00	240 000,00	0,00	0,00
040 Financement par le mandataire (contrepartie 6742)	0,00	0,00	0,00	0,00	0,00	0,00
041 Financement par emprunt à la charge du tiers (contrepartie 2763)	0,00	0,00	0,00	0,00	0,00	0,00
Annulations sur recettes (d) (3)	0,00	0,00	0,00	0,00	0,00	0,00
Recettes nettes (b - d)	0,00	240 000,00	0,00	240 000,00	0,00	0,00

N° opération : 78		Intitulé de l'opération : Op. sous mandat - Le Taillan avenue La Boétie				Date de la délibération : 08/07/2016 28/06/2013	
	Cumul des réalisations avant l'exercice	Sur l'exercice				Cumul des réalisations au 31/12/N	
		Crédits ouverts (BP + DM + RAR N-1)	Réalisations	Restes à réaliser	Crédits sans emploi		
DEPENSES (a)	184 670,09	3 699,91	0,00	0,00	3 699,91	184 670,09	
458178 Op. sous mandat - Le Taillan avenue La Boétie (2)	184 670,09	3 699,91	0,00	0,00	3 699,91	184 670,09	
040 Travaux réalisés par le personnel du mandataire (contrepartie 791)	0,00	0,00	0,00	0,00	0,00	0,00	
041 Opérations d'ordre à l'intérieur de la section	0,00	0,00	0,00	0,00	0,00	0,00	
Annulations sur dépenses (c) (3)	0,00	0,00	0,00	0,00	0,00	0,00	
Dépenses nettes (a - c)	184 670,09	3 699,91	0,00	0,00	3 699,91	184 670,09	
RECETTES (b)	118 677,43	69 692,57	0,00	65 992,66	3 699,91	118 677,43	
458278 Financement par le mandant et par d'autres tiers (4)	50 348,80	69 692,57	0,00	65 992,66	3 699,91	50 348,80	
040 Financement par le mandataire (contrepartie 6742)	0,00	0,00	0,00	0,00	0,00	0,00	
041 Financement par emprunt à la charge du tiers (contrepartie 2763)	68 328,63	0,00	0,00	0,00	0,00	68 328,63	
Annulations sur recettes (d) (3)	0,00	0,00	0,00	0,00	0,00	0,00	
Recettes nettes (b - d)	118 677,43	69 692,57	0,00	65 992,66	3 699,91	118 677,43	

N° opération : 79		Intitulé de l'opération : Op.sous mandat - Bordeaux extension ABC amgt voirie 3e phase				Date de la délibération : 14/02/2014	
	Cumul des réalisations avant l'exercice	Sur l'exercice				Cumul des réalisations au 31/12/N	
		Crédits ouverts (BP + DM + RAR N-1)	Réalisations	Restes à réaliser	Crédits sans emploi		
DEPENSES (a)	591 219,02	0,00	0,00	0,00	0,00	591 219,02	
458179 Op.sous mandat - Bordeaux extension ABC amgt voirie 3e phase (2)	591 219,02	0,00	0,00	0,00	0,00	591 219,02	
040 Travaux réalisés par le personnel du mandataire (contrepartie 791)	0,00	0,00	0,00	0,00	0,00	0,00	
041 Opérations d'ordre à l'intérieur de la section	0,00	0,00	0,00	0,00	0,00	0,00	
Annulations sur dépenses (c) (3)	0,00	0,00	0,00	0,00	0,00	0,00	
Dépenses nettes (a - c)	591 219,02	0,00	0,00	0,00	0,00	591 219,02	
RECETTES (b)	452 398,57	138 820,45	0,00	138 820,45	0,00	452 398,57	
458279 Financement par le mandant et par d'autres tiers (4)	138 820,46	138 820,45	0,00	138 820,45	0,00	138 820,46	
040 Financement par le mandataire (contrepartie 6742)	0,00	0,00	0,00	0,00	0,00	0,00	
041 Financement par emprunt à la charge du tiers (contrepartie 2763)	313 578,11	0,00	0,00	0,00	0,00	313 578,11	
Annulations sur recettes (d) (3)	0,00	0,00	0,00	0,00	0,00	0,00	
Recettes nettes (b - d)	452 398,57	138 820,45	0,00	138 820,45	0,00	452 398,57	

N° opération : 80		Intitulé de l'opération : Op. sous mandat - Bordeaux Bassins à Flots				Date de la délibération : 12/02/2016
	Cumul des réalisations avant l'exercice	Sur l'exercice			Cumul des réalisations au 31/12/N	
		Crédits ouverts (BP + DM + RAR N-1)	Réalisations	Restes à réaliser		Crédits sans emploi
DEPENSES (a)	3 973 476,47	3 837 223,53	1 347 253,08	2 489 970,45	0,00	5 320 729,55
458180 Op. sous mandat - Bordeaux Bassins à Flots (2)	3 973 476,47	3 837 223,53	1 347 253,08	2 489 970,45	0,00	5 320 729,55
040 Travaux réalisés par le personnel du mandataire (contrepartie 791)	0,00	0,00	0,00	0,00	0,00	0,00
041 Opérations d'ordre à l'intérieur de la section	0,00	0,00	0,00	0,00	0,00	0,00
Annulations sur dépenses (c) (3)	0,00	0,00	0,00	0,00	0,00	0,00
Dépenses nettes (a - c)	3 973 476,47	3 837 223,53	1 347 253,08	2 489 970,45	0,00	5 320 729,55
RECETTES (b)	3 767 927,07	4 042 772,93	1 150 694,84	2 892 078,09	0,00	4 918 621,91
458280 Financement par le mandant et par d'autres tiers (4)	3 767 927,07	4 042 772,93	1 150 694,84	2 892 078,09	0,00	4 918 621,91
040 Financement par le mandataire (contrepartie 6742)	0,00	0,00	0,00	0,00	0,00	0,00
041 Financement par emprunt à la charge du tiers (contrepartie 2763)	0,00	0,00	0,00	0,00	0,00	0,00
Annulations sur recettes (d) (3)	0,00	0,00	0,00	0,00	0,00	0,00
Recettes nettes (b - d)	3 767 927,07	4 042 772,93	1 150 694,84	2 892 078,09	0,00	4 918 621,91

N° opération : 82		Intitulé de l'opération : Op. sous mandat - Restauration digue rive droite sud				Date de la délibération : 08/07/2016
	Cumul des réalisations avant l'exercice	Sur l'exercice			Cumul des réalisations au 31/12/N	
		Crédits ouverts (BP + DM + RAR N-1)	Réalisations	Restes à réaliser		Crédits sans emploi
DEPENSES (a)	490 726,31	499 273,69	0,00	499 273,69	0,00	490 726,31
458182 Op. sous mandat - Restauration digue rive droite sud (2)	490 726,31	499 273,69	0,00	499 273,69	0,00	490 726,31
040 Travaux réalisés par le personnel du mandataire (contrepartie 791)	0,00	0,00	0,00	0,00	0,00	0,00
041 Opérations d'ordre à l'intérieur de la section	0,00	0,00	0,00	0,00	0,00	0,00
Annulations sur dépenses (c) (3)	0,00	0,00	0,00	0,00	0,00	0,00
Dépenses nettes (a - c)	490 726,31	499 273,69	0,00	499 273,69	0,00	490 726,31
RECETTES (b)	417 510,57	572 489,43	0,00	572 489,43	0,00	417 510,57
458282 Financement par le mandant et par d'autres tiers (4)	417 510,57	572 489,43	0,00	572 489,43	0,00	417 510,57
040 Financement par le mandataire (contrepartie 6742)	0,00	0,00	0,00	0,00	0,00	0,00
041 Financement par emprunt à la charge du tiers (contrepartie 2763)	0,00	0,00	0,00	0,00	0,00	0,00
Annulations sur recettes (d) (3)	0,00	0,00	0,00	0,00	0,00	0,00
Recettes nettes (b - d)	417 510,57	572 489,43	0,00	572 489,43	0,00	417 510,57

N° opération : 84		Intitulé de l'opération : Op. sous mandat - Le Haillan accès parc relais Rostand				Date de la délibération : 08/07/2016
	Cumul des réalisations avant l'exercice	Sur l'exercice			Cumul des réalisations au 31/12/N	
		Crédits ouverts (BP + DM + RAR N-1)	Réalisations	Restes à réaliser		Crédits sans emploi
DEPENSES (a)	0,00	94 500,00	0,00	94 500,00	0,00	0,00

N° opération : 84		Intitulé de l'opération : Op. sous mandat - Le Haillan accès parc relais Rostand				Date de la délibération : 08/07/2016
	Cumul des réalisations avant l'exercice	Sur l'exercice			Cumul des réalisations au 31/12/N	
		Crédits ouverts (BP + DM + RAR N-1)	Réalisations	Restes à réaliser		Crédits sans emploi
458184 Op. sous mandat - Le Haillan accès parc relais Rostand (2)	0,00	94 500,00	0,00	94 500,00	0,00	0,00
040 Travaux réalisés par le personnel du mandataire (contrepartie 791)	0,00	0,00	0,00	0,00	0,00	0,00
041 Opérations d'ordre à l'intérieur de la section	0,00	0,00	0,00	0,00	0,00	0,00
Annulations sur dépenses (c) (3)	0,00	0,00	0,00	0,00	0,00	0,00
Dépenses nettes (a - c)	0,00	94 500,00	0,00	94 500,00	0,00	0,00
RECETTES (b)	66 937,50	27 562,50	0,00	27 562,50	0,00	66 937,50
458284 Financement par le mandant et par d'autres tiers (4)	27 562,50	27 562,50	0,00	27 562,50	0,00	27 562,50
040 Financement par le mandataire (contrepartie 6742)	0,00	0,00	0,00	0,00	0,00	0,00
041 Financement par emprunt à la charge du tiers (contrepartie 2763)	39 375,00	0,00	0,00	0,00	0,00	39 375,00
Annulations sur recettes (d) (3)	0,00	0,00	0,00	0,00	0,00	0,00
Recettes nettes (b - d)	66 937,50	27 562,50	0,00	27 562,50	0,00	66 937,50

N° opération : 85		Intitulé de l'opération : Op. sous mandat - Le Haillan Amgt voirie tramway 3e phase				Date de la délibération : 08/07/2016
	Cumul des réalisations avant l'exercice	Sur l'exercice			Cumul des réalisations au 31/12/N	
		Crédits ouverts (BP + DM + RAR N-1)	Réalisations	Restes à réaliser		Crédits sans emploi
DEPENSES (a)	0,00	27 566,87	0,00	27 566,87	0,00	0,00
458185 Op. sous mandat - Le Haillan Amgt voirie tramway 3e phase (2)	0,00	27 566,87	0,00	27 566,87	0,00	0,00
040 Travaux réalisés par le personnel du mandataire (contrepartie 791)	0,00	0,00	0,00	0,00	0,00	0,00
041 Opérations d'ordre à l'intérieur de la section	0,00	0,00	0,00	0,00	0,00	0,00
Annulations sur dépenses (c) (3)	0,00	0,00	0,00	0,00	0,00	0,00
Dépenses nettes (a - c)	0,00	27 566,87	0,00	27 566,87	0,00	0,00
RECETTES (b)	19 545,74	8 021,13	0,00	8 021,13	0,00	19 545,74
458285 Financement par le mandant et par d'autres tiers (4)	8 021,13	8 021,13	0,00	8 021,13	0,00	8 021,13
040 Financement par le mandataire (contrepartie 6742)	0,00	0,00	0,00	0,00	0,00	0,00
041 Financement par emprunt à la charge du tiers (contrepartie 2763)	11 524,61	0,00	0,00	0,00	0,00	11 524,61
Annulations sur recettes (d) (3)	0,00	0,00	0,00	0,00	0,00	0,00
Recettes nettes (b - d)	19 545,74	8 021,13	0,00	8 021,13	0,00	19 545,74

N° opération : 86		Intitulé de l'opération : Op. sous mandat - Eysines aménage voirie tramway 3e phase				Date de la délibération : 08/07/2016
	Cumul des réalisations avant l'exercice	Sur l'exercice			Cumul des réalisations au 31/12/N	
		Crédits ouverts (BP + DM + RAR N-1)	Réalisations	Restes à réaliser		Crédits sans emploi
DEPENSES (a)	0,00	103 301,08	0,00	103 301,08	0,00	0,00
458186 Op. sous mandat - Eysines aménage voirie tramway 3e phase (2)	0,00	103 301,08	0,00	103 301,08	0,00	0,00
040 Travaux réalisés par le personnel du mandataire (contrepartie 791)	0,00	0,00	0,00	0,00	0,00	0,00

N° opération : 86		Intitulé de l'opération : Op. sous mandat - Eysines aménage voirie tramway 3e phase				Date de la délibération : 08/07/2016	
	Cumul des réalisations avant l'exercice	Sur l'exercice				Cumul des réalisations au 31/12/N	
		Crédits ouverts (BP + DM + RAR N-1)	Réalisations	Restes à réaliser	Crédits sans emploi		
041 Opérations d'ordre à l'intérieur de la section	0,00	0,00	0,00	0,00	0,00	0,00	
Annulations sur dépenses (c) (3)	0,00	0,00	0,00	0,00	0,00	0,00	
Dépenses nettes (a - c)	0,00	103 301,08	0,00	103 301,08	0,00	0,00	
RECETTES (b)	67 742,13	35 558,00	0,00	35 558,00	0,00	67 742,13	
458286 Financement par le mandant et par d'autres tiers (4)	35 558,76	35 558,00	0,00	35 558,00	0,00	35 558,76	
040 Financement par le mandataire (contrepartie 6742)	0,00	0,00	0,00	0,00	0,00	0,00	
041 Financement par emprunt à la charge du tiers (contrepartie 2763)	32 183,37	0,00	0,00	0,00	0,00	32 183,37	
Annulations sur recettes (d) (3)	0,00	0,00	0,00	0,00	0,00	0,00	
Recettes nettes (b - d)	67 742,13	35 558,00	0,00	35 558,00	0,00	67 742,13	

N° opération : 87		Intitulé de l'opération : Op. sous mandat - Mérignac aménagement de voirie 3e phase				Date de la délibération : 08/07/2016	
	Cumul des réalisations avant l'exercice	Sur l'exercice				Cumul des réalisations au 31/12/N	
		Crédits ouverts (BP + DM + RAR N-1)	Réalisations	Restes à réaliser	Crédits sans emploi		
DEPENSES (a)	0,00	722 203,25	0,00	722 203,25	0,00	0,00	
458187 Op. sous mandat - Mérignac aménagement de voirie 3e phase (2)	0,00	722 203,25	0,00	722 203,25	0,00	0,00	
040 Travaux réalisés par le personnel du mandataire (contrepartie 791)	0,00	0,00	0,00	0,00	0,00	0,00	
041 Opérations d'ordre à l'intérieur de la section	0,00	0,00	0,00	0,00	0,00	0,00	
Annulations sur dépenses (c) (3)	0,00	0,00	0,00	0,00	0,00	0,00	
Dépenses nettes (a - c)	0,00	722 203,25	0,00	722 203,25	0,00	0,00	
RECETTES (b)	562 178,36	160 024,89	0,00	160 024,89	0,00	562 178,36	
458287 Financement par le mandant et par d'autres tiers (4)	160 024,90	160 024,89	0,00	160 024,89	0,00	160 024,90	
040 Financement par le mandataire (contrepartie 6742)	0,00	0,00	0,00	0,00	0,00	0,00	
041 Financement par emprunt à la charge du tiers (contrepartie 2763)	402 153,46	0,00	0,00	0,00	0,00	402 153,46	
Annulations sur recettes (d) (3)	0,00	0,00	0,00	0,00	0,00	0,00	
Recettes nettes (b - d)	562 178,36	160 024,89	0,00	160 024,89	0,00	562 178,36	

N° opération : 88		Intitulé de l'opération : Op. sous mandat - Mérignac accès parc relais Rostand				Date de la délibération : 08/07/2016	
	Cumul des réalisations avant l'exercice	Sur l'exercice				Cumul des réalisations au 31/12/N	
		Crédits ouverts (BP + DM + RAR N-1)	Réalisations	Restes à réaliser	Crédits sans emploi		
DEPENSES (a)	0,00	23 310,00	0,00	23 310,00	0,00	0,00	
458188 Op. sous mandat - Mérignac accès parc relais Rostand (2)	0,00	23 310,00	0,00	23 310,00	0,00	0,00	
040 Travaux réalisés par le personnel du mandataire (contrepartie 791)	0,00	0,00	0,00	0,00	0,00	0,00	
041 Opérations d'ordre à l'intérieur de la section	0,00	0,00	0,00	0,00	0,00	0,00	

N° opération : 88		Intitulé de l'opération : Op. sous mandat - Mérignac accès parc relais Rostand				Date de la délibération : 08/07/2016
	Cumul des réalisations avant l'exercice	Sur l'exercice			Cumul des réalisations au 31/12/N	
		Crédits ouverts (BP + DM + RAR N-1)	Réalisations	Restes à réaliser		Crédits sans emploi
Annulations sur dépenses (c) (3)	0,00	0,00	0,00	0,00	0,00	
Dépenses nettes (a - c)	0,00	23 310,00	0,00	23 310,00	0,00	
RECETTES (b)	15 991,10	7 318,90	0,00	7 318,90	15 991,10	
458288 Financement par le mandant et par d'autres tiers (4)	7 318,90	7 318,90	0,00	7 318,90	7 318,90	
040 Financement par le mandataire (contrepartie 6742)	0,00	0,00	0,00	0,00	0,00	
041 Financement par emprunt à la charge du tiers (contrepartie 2763)	8 672,20	0,00	0,00	0,00	8 672,20	
Annulations sur recettes (d) (3)	0,00	0,00	0,00	0,00	0,00	
Recettes nettes (b - d)	15 991,10	7 318,90	0,00	7 318,90	15 991,10	

N° opération : 89		Intitulé de l'opération : Groupement d'achat - Modèle multimodal				Date de la délibération : 12/02/2016
	Cumul des réalisations avant l'exercice	Sur l'exercice			Cumul des réalisations au 31/12/N	
		Crédits ouverts (BP + DM + RAR N-1)	Réalisations	Restes à réaliser		Crédits sans emploi
DEPENSES (a)	209 207,58	51 458,22	-136,00	0,00	209 071,58	
458189 Groupement d'achat - Modèle multimodal (2)	209 207,58	51 458,22	-136,00	0,00	209 071,58	
040 Travaux réalisés par le personnel du mandataire (contrepartie 791)	0,00	0,00	0,00	0,00	0,00	
041 Opérations d'ordre à l'intérieur de la section	0,00	0,00	0,00	0,00	0,00	
Annulations sur dépenses (c) (3)	0,00	0,00	0,00	0,00	0,00	
Dépenses nettes (a - c)	209 207,58	51 458,22	-136,00	0,00	209 071,58	
RECETTES (b)	209 207,58	61 274,22	-136,00	0,00	209 071,58	
458289 Financement par le mandant et par d'autres tiers (4)	209 207,58	61 274,22	-136,00	0,00	209 071,58	
040 Financement par le mandataire (contrepartie 6742)	0,00	0,00	0,00	0,00	0,00	
041 Financement par emprunt à la charge du tiers (contrepartie 2763)	0,00	0,00	0,00	0,00	0,00	
Annulations sur recettes (d) (3)	0,00	0,00	0,00	0,00	0,00	
Recettes nettes (b - d)	209 207,58	61 274,22	-136,00	0,00	209 071,58	

N° opération : 90		Intitulé de l'opération : Op. sous mandat - Reversement part Projet Regard				Date de la délibération : 12/02/2016
	Cumul des réalisations avant l'exercice	Sur l'exercice			Cumul des réalisations au 31/12/N	
		Crédits ouverts (BP + DM + RAR N-1)	Réalisations	Restes à réaliser		Crédits sans emploi
DEPENSES (a)	1 332 380,27	296 133,54	295 721,94	0,00	1 628 102,21	
458190 Op. sous mandat - Reversement part Projet Regard (2)	1 332 380,27	296 133,54	295 721,94	0,00	1 628 102,21	
040 Travaux réalisés par le personnel du mandataire (contrepartie 791)	0,00	0,00	0,00	0,00	0,00	
041 Opérations d'ordre à l'intérieur de la section	0,00	0,00	0,00	0,00	0,00	
Annulations sur dépenses (c) (3)	0,00	0,00	0,00	0,00	0,00	

N° opération : 90		Intitulé de l'opération : Op. sous mandat - Reversement part Projet Regard				Date de la délibération : 12/02/2016	
	Cumul des réalisations avant l'exercice	Sur l'exercice			Cumul des réalisations au 31/12/N		
		Crédits ouverts (BP + DM + RAR N-1)	Réalisations	Restes à réaliser		Crédits sans emploi	
Dépenses nettes (a - c)	1 332 380,27	296 133,54	295 721,94	0,00	411,60	1 628 102,21	
RECETTES (b)	1 523 554,18	104 548,03	104 548,03	0,00	0,00	1 628 102,21	
458290 Financement par le mandant et par d'autres tiers (4)	1 523 554,18	104 548,03	104 548,03	0,00	0,00	1 628 102,21	
040 Financement par le mandataire (contrepartie 6742)	0,00	0,00	0,00	0,00	0,00	0,00	
041 Financement par emprunt à la charge du tiers (contrepartie 2763)	0,00	0,00	0,00	0,00	0,00	0,00	
Annulations sur recettes (d) (3)	0,00	0,00	0,00	0,00	0,00	0,00	
Recettes nettes (b - d)	1 523 554,18	104 548,03	104 548,03	0,00	0,00	1 628 102,21	

N° opération : 91		Intitulé de l'opération : Op. sous mandat - Le Bouscat - Libération CV Travaux				Date de la délibération : 15/02/2019	
	Cumul des réalisations avant l'exercice	Sur l'exercice			Cumul des réalisations au 31/12/N		
		Crédits ouverts (BP + DM + RAR N-1)	Réalisations	Restes à réaliser		Crédits sans emploi	
DEPENSES (a)	787 813,00	100 000,00	0,00	100 000,00	0,00	787 813,00	
458191 Op. sous mandat - Le Bouscat - Libération CV Travaux (2)	787 813,00	100 000,00	0,00	100 000,00	0,00	787 813,00	
040 Travaux réalisés par le personnel du mandataire (contrepartie 791)	0,00	0,00	0,00	0,00	0,00	0,00	
041 Opérations d'ordre à l'intérieur de la section	0,00	0,00	0,00	0,00	0,00	0,00	
Annulations sur dépenses (c) (3)	0,00	0,00	0,00	0,00	0,00	0,00	
Dépenses nettes (a - c)	787 813,00	100 000,00	0,00	100 000,00	0,00	787 813,00	
RECETTES (b)	0,00	887 813,00	0,00	887 813,00	0,00	0,00	
458291 Financement par le mandant et par d'autres tiers (4)	0,00	887 813,00	0,00	887 813,00	0,00	0,00	
040 Financement par le mandataire (contrepartie 6742)	0,00	0,00	0,00	0,00	0,00	0,00	
041 Financement par emprunt à la charge du tiers (contrepartie 2763)	0,00	0,00	0,00	0,00	0,00	0,00	
Annulations sur recettes (d) (3)	0,00	0,00	0,00	0,00	0,00	0,00	
Recettes nettes (b - d)	0,00	887 813,00	0,00	887 813,00	0,00	0,00	

N° opération : 99		Intitulé de l'opération : Op sous mandat - Espaces emblématiques Gradignan				Date de la délibération : 08/07/2016	
	Cumul des réalisations avant l'exercice	Sur l'exercice			Cumul des réalisations au 31/12/N		
		Crédits ouverts (BP + DM + RAR N-1)	Réalisations	Restes à réaliser		Crédits sans emploi	
DEPENSES (a)	1 180 008,05	141 837,66	6 986,89	134 850,77	0,00	1 186 994,94	
458199 Op sous mandat - Espaces emblématiques Gradignan (2)	1 180 008,05	141 837,66	6 986,89	134 850,77	0,00	1 186 994,94	
040 Travaux réalisés par le personnel du mandataire (contrepartie 791)	0,00	0,00	0,00	0,00	0,00	0,00	
041 Opérations d'ordre à l'intérieur de la section	0,00	0,00	0,00	0,00	0,00	0,00	
Annulations sur dépenses (c) (3)	0,00	0,00	0,00	0,00	0,00	0,00	
Dépenses nettes (a - c)	1 180 008,05	141 837,66	6 986,89	134 850,77	0,00	1 186 994,94	

N° opération : 99		Intitulé de l'opération : Op sous mandat - Espaces emblématiques Gradignan				Date de la délibération : 08/07/2016	
	Cumul des réalisations avant l'exercice	Sur l'exercice			Crédits sans emploi	Cumul des réalisations au 31/12/N	
		Crédits ouverts (BP + DM + RAR N-1)	Réalisations	Restes à réaliser			
RECETTES (b)	808 987,06	347 462,97	0,00	347 463,07	-0,10	808 987,06	
458299 Financement par le mandant et par d'autres tiers (4)	808 987,06	347 462,97	0,00	347 463,07	-0,10	808 987,06	
040 Financement par le mandataire (contrepartie 6742)	0,00	0,00	0,00	0,00	0,00	0,00	
041 Financement par emprunt à la charge du tiers (contrepartie 2763)	0,00	0,00	0,00	0,00	0,00	0,00	
Annulations sur recettes (d) (3)	0,00	0,00	0,00	0,00	0,00	0,00	
Recettes nettes (b - d)	808 987,06	347 462,97	0,00	347 463,07	-0,10	808 987,06	

(1) Ouvrir un cadre par opération pour compte de tiers.

(2) Inscrire le chapitre et la nature des travaux.

(3) Le chapitre 45 doit être détaillé conformément au plan de comptes, tant en dépenses qu'en recettes.

(4) Indiquer le chapitre.

IV – ANNEXES	IV
B – ANNEXES PATRIMONIALES – ETAT DES PRETS	B6

Prêts (compte 274)

Bénéficiaires	Date de la délibération	Encours restant dû au 31/12/N	Montant de l'annuité recouvré		ICNE de l'exercice
			Capital	Intérêts	
Assortis d'intérêts (total)		3 573 970,44	2 413 321,60	308 533,71	32 055,76
Central Parcs	27/01/1989	530 525,16	88 420,43	119 810,00	0,00
Lyonnaise des eaux	22/12/2006	3 043 445,28	2 324 901,17	188 723,71	32 055,76
Non assortis d'intérêts (total)		0,00	0,00		

IV – ANNEXES	IV
B – ANNEXES PATRIMONIALES – EMPRUNTS GARANTIS	B7.1

ETAT DES EMPRUNTS GARANTIS

Désignation du bénéficiaire	Année de mobilisation et profil d'amortissement de l'emprunt (1)		Objet de l'emprunt garanti	Organisme prêteur ou chef de file	Montant initial	Capital restant dû au 31/12/N	Durée résiduelle	Périodicité des remboursements (2)	Taux initial			Taux moyen constaté sur l'année (6)			Catégorie d'emprunt (7)	Indices ou devises pouvant modifier l'emprunt	Annuité garantie au cours de l'exercice	
	Année	Profil							Taux (3)	Index (4)	Taux actuariel (5)	Taux (3)	Index (4)	Niveau de taux			En intérêts (8)	En capital
Total des emprunts contractés par des collectivités ou des EP (hors logements sociaux)					150 000 000,00	120 145 833,33										1 971 477,03	7 666 666,67	
A.F.L.	2016	C	Pret AFL Budget Chaleur	A.F.L.	5 000 000,00	3 812 500,00	15,22	T	V	EUR3M	0,272	V	EUR3M	0,240	A-1	9 804,80	250 000,00	
A.F.L.	2018	C	Pret AFL Dette propre	A.F.L.	25 000 000,00	22 500 000,00	17,48	A	F	FIXE	1,420	F	FIXE	1,400	A-1	339 888,89	1 250 000,00	
A.F.L.	2019	C	Investissements 2019	A.F.L.	40 000 000,00	37 333 333,33	13,72	A	F	FIXE	0,609	F	FIXE	0,600	A-1	244 666,67	2 666 666,67	
A.F.L.	2018	C	Phase 3 du Tram	A.F.L.	30 000 000,00	28 500 000,00	18,22	A	F	FIXE	1,562	F	FIXE	1,540	A-1	585 200,00	1 500 000,00	
A.F.L.	2018	C	pret AFL	A.F.L.	30 000 000,00	28 000 000,00	13,97	A	F	FIXE	1,317	F	FIXE	1,300	A-1	791 916,67	2 000 000,00	
A.F.L.	2021	C	Prêt AFL	A.F.L.	20 000 000,00	0,00	19,98	A	F	FIXE	0,502	F	FIXE	0,500	A-1	0,00	0,00	
Total des emprunts autres que ceux contractés par des collectivités ou des EP (hors logements sociaux)					19 577 750,00	14 702 750,00										81 183,16	0,00	
M. SANTE PROT.	2019	X CDC	BAHIA HOPITAL -201 RUE ROBESPIERRE - TALENCE	CDC	6 000 000,00	6 000 000,00	33,17	T	V	LIVRETA	1,196	V	LIVRETA	1,750	A-1	0,00	0,00	
M. SANTE PROT.	2019	C	BAHIA HOPITAL BAGATELLE - TALENCE	C.Epargne	2 000 000,00	2 000 000,00	22,10	T	F	FIXE	2,131	F	FIXE	2,100	A-1	42 000,00	0,00	
SEML Rte Lasers	2020	P	ROUTE DES LASERS - TRANCHE 1	C.Agricole	6 702 750,00	6 702 750,00	18,25	T	V	EUR3M	1,172	V	EUR3M	1,150	A-1	39 183,16	0,00	
SEML Rte Lasers	2021	P	ROUTE DES LASERS - TRANCHE 2	C.Agricole	4 875 000,00	0,00	18,00	T	V	EUR3M	1,172	V	EUR3M	0,840	A-1	0,00	0,00	

Désignation du bénéficiaire	Année de mobilisation et profil d'amortissement de l'emprunt (1)		Objet de l'emprunt garanti	Organisme prêteur ou chef de file	Montant initial	Capital restant dû au 31/12/N	Durée résiduelle	Périodicité des remboursements (2)	Taux initial			Taux moyen constaté sur l'année (6)			Catégorie d'emprunt (7)	Indices ou devises pouvant modifier l'emprunt	Annuité garantie au cours de l'exercice	
	Année	Profil							Taux (3)	Index (4)	Taux actuariel (5)	Taux (3)	Index (4)	Niveau de taux			En intérêts (8)	En capital
Total des emprunts contractés pour des opérations de logement social					4 132 557 021,25	3 316 649 580,80										39 958 565,32	96 600 333,76	
1001 VIES HAB.	2015	X CDC	Lgts soc.	CDC	367 308,28	341 550,01	44,09	A	V	LIVRETA	1,162	V	LIVRETA	1,350	-	4 684,88	5 478,18	
1001 VIES HAB.	2015	X CDC	Lgts soc.	CDC	2 046 089,00	1 944 262,90	36,92	A	V	LIVRETA	1,029	V	LIVRETA	1,350	A-1	26 716,02	34 701,87	
1001 VIES HAB.	2015	X CDC	Lgts soc.	CDC	1 005 038,00	982 630,57	56,92	A	V	LIVRETA	1,216	V	LIVRETA	1,530	A-1	15 151,99	7 695,74	
1001 VIES HAB.	2015	X CDC	Lgts soc.	CDC	457 630,00	430 008,84	36,92	A	V	LIVRETA	0,305	V	LIVRETA	0,550	A-1	2 416,29	9 315,76	
1001 VIES HAB.	2015	X CDC	Lgts soc.	CDC	322 556,00	315 364,59	56,92	A	V	LIVRETA	1,216	V	LIVRETA	1,530	A-1	4 862,87	2 469,86	
1001 VIES HAB.	2015	X CDC	Lgts soc.	CDC	3 509 162,00	3 356 200,23	36,92	A	V	LIVRETA	1,486	V	LIVRETA	1,860	A-1	63 401,86	52 501,84	
1001 VIES HAB.	2015	X CDC	Lgts soc.	CDC	1 503 927,00	1 470 396,79	56,92	A	V	LIVRETA	1,216	V	LIVRETA	1,530	A-1	22 673,26	11 515,82	
1001 VIES HAB.	2015	X CDC	Lgts soc.	CDC	1 815 484,00	1 772 211,39	56,92	A	V	LIVRETA	1,087	V	LIVRETA	1,390	A-1	24 840,71	14 889,81	
1001 VIES HAB.	2015	X CDC	Lgts soc.	CDC	2 285 982,00	2 186 668,93	36,92	A	V	LIVRETA	1,486	V	LIVRETA	1,860	A-1	41 308,28	34 206,59	
1001 VIES HAB.	2015	X CDC	Lgts soc.	CDC	2 672 389,00	2 608 691,79	56,92	A	V	LIVRETA	1,087	V	LIVRETA	1,390	A-1	36 565,47	21 917,77	
1001 VIES HAB.	2015	X CDC	Lgts soc.	CDC	5 707 793,00	5 424 335,59	36,92	A	V	LIVRETA	1,029	V	LIVRETA	1,350	A-1	74 535,54	96 815,39	
1001 VIES HAB.	2015	X CDC	Lgts soc.	CDC	917 509,00	895 639,89	56,92	A	V	LIVRETA	1,087	V	LIVRETA	1,390	A-1	12 553,99	7 525,01	
1001 VIES HAB.	2015	X CDC	Lgts soc.	CDC	2 388 782,00	2 244 703,57	36,92	A	V	LIVRETA	0,305	V	LIVRETA	0,550	A-1	12 613,33	48 629,52	
1001 VIES HAB.	2015	X CDC	Lgts soc.	CDC	992 435,00	956 934,30	37,00	A	V	LIVRETA	0,305	V	LIVRETA	0,550	A-1	5 373,44	20 054,10	
1001 VIES HAB.	2015	X CDC	Lgts soc.	CDC	469 194,00	467 877,26	57,00	A	V	LIVRETA	0,826	V	LIVRETA	1,110	A-1	5 241,75	4 352,37	
1001 VIES HAB.	2015	X CDC	Lgts soc.	CDC	1 073 442,00	1 070 429,50	57,00	A	V	LIVRETA	0,826	V	LIVRETA	1,110	A-1	11 992,30	9 957,54	
1001 VIES HAB.	2015	X CDC	Lgts soc.	CDC	2 502 817,00	2 466 493,30	37,00	A	V	LIVRETA	1,027	V	LIVRETA	1,350	A-1	33 868,70	42 298,98	
1001 VIES HAB.	2015	X CDC	Lgts soc.	CDC	600 960,00	576 217,44	36,92	A	V	LIVRETA	1,486	V	LIVRETA	1,860	A-1	10 885,30	9 013,91	
1001 VIES HAB.	2015	X CDC	Lgts soc.	CDC	396 411,00	387 491,94	56,92	A	V	LIVRETA	1,059	V	LIVRETA	1,360	A-1	5 314,82	3 303,94	
1001 VIES HAB.	2015	X CDC	Lgts soc.	CDC	559 665,00	526 280,59	36,92	A	V	LIVRETA	0,305	V	LIVRETA	0,550	A-1	2 957,25	11 401,41	
1001 VIES HAB.	2015	X CDC	Lgts soc.	CDC	239 856,00	234 459,36	56,92	A	V	LIVRETA	1,059	V	LIVRETA	1,360	A-1	3 215,84	1 999,10	
1001 VIES HAB.	2015	X CDC	Lgts soc.	CDC	678 314,00	663 052,29	56,92	A	V	LIVRETA	1,059	V	LIVRETA	1,360	A-1	9 094,40	5 653,48	
1001 VIES HAB.	2015	X CDC	Lgts soc.	CDC	1 582 732,00	1 506 730,66	36,92	A	V	LIVRETA	1,029	V	LIVRETA	1,350	A-1	20 703,91	26 892,65	
1001 VIES HAB.	2015	X CDC	Lgts soc.	CDC	470 833,00	461 602,36	37,00	A	V	LIVRETA	1,030	V	LIVRETA	1,350	A-1	6 338,50	7 916,22	
1001 VIES HAB.	2015	X CDC	Lgts soc.	CDC	252 765,00	250 388,68	47,00	A	V	LIVRETA	1,042	V	LIVRETA	1,350	A-1	3 420,05	2 948,42	
1001 VIES HAB.	2015	X CDC	Lgts soc.	CDC	250 677,00	241 987,94	37,00	A	V	LIVRETA	0,306	V	LIVRETA	0,550	A-1	1 358,83	5 071,24	
1001 VIES HAB.	2015	X CDC	Lgts soc.	CDC	133 597,00	130 323,69	47,00	A	V	LIVRETA	0,305	V	LIVRETA	0,550	A-1	727,89	2 020,41	
1001 VIES HAB.	2016	X CDC	Lgts soc.	CDC	2 736 123,00	2 652 931,14	37,92	A	V	LIVRETA	1,005	V	LIVRETA	1,350	A-1	36 428,77	45 496,29	
1001 VIES HAB.	2016	X CDC	Lgts soc.	CDC	1 297 050,00	1 286 970,52	57,92	A	V	LIVRETA	0,810	V	LIVRETA	1,100	A-1	14 288,99	12 028,64	
1001 VIES HAB.	2016	X CDC	Lgts soc.	CDC	1 021 985,00	986 293,73	37,92	A	V	LIVRETA	0,295	V	LIVRETA	0,550	A-1	5 538,30	20 669,37	
1001 VIES HAB.	2016	X CDC	Lgts soc.	CDC	557 610,00	553 276,76	57,92	A	V	LIVRETA	0,810	V	LIVRETA	1,100	A-1	6 142,93	5 171,19	
1001 VIES HAB.	2016	X CDC	Lgts soc.	CDC	690 000,00	691 676,44	58,00	A	V	LIVRETA	0,819	V	LIVRETA	1,110	A-1	7 746,83	6 235,80	
1001 VIES HAB.	2016	X CDC	Lgts soc.	CDC	2 028 417,00	1 999 382,85	38,00	A	V	LIVRETA	0,295	V	LIVRETA	0,550	A-1	11 219,68	40 558,27	
1001 VIES HAB.	2016	X CDC	Lgts soc.	CDC	1 660 000,00	1 664 033,17	58,00	A	V	LIVRETA	0,819	V	LIVRETA	1,110	A-1	18 637,29	15 002,08	
1001 VIES HAB.	2017	X CDC	Lgts soc.	CDC	4 993 956,00	4 924 381,15	38,00	A	V	LIVRETA	1,118	V	LIVRETA	1,350	A-1	67 575,17	81 186,69	
1001 VIES HAB.	2017	X CDC	Lgts soc.	CDC	1 521 367,00	1 499 920,01	48,75	A	V	LIVRETA	1,020	V	LIVRETA	1,350	A-1	20 539,21	21 502,88	
1001 VIES HAB.	2017	X CDC	Lgts soc.	CDC	3 435 120,00	3 369 911,47	38,75	A	V	LIVRETA	1,004	V	LIVRETA	1,350	A-1	46 375,82	65 334,73	
1001 VIES HAB.	2017	X CDC	Lgts soc.	CDC	660 002,00	648 507,59	48,75	A	V	LIVRETA	0,286	V	LIVRETA	0,550	A-1	3 630,07	11 504,33	
1001 VIES HAB.	2017	X CDC	Lgts soc.	CDC	1 304 739,00	1 275 507,01	38,75	A	V	LIVRETA	0,283	V	LIVRETA	0,550	A-1	7 176,17	29 251,60	

Désignation du bénéficiaire	Année de mobilisation et profil d'amortissement de l'emprunt (1)		Objet de l'emprunt garanti	Organisme prêteur ou chef de file	Montant initial	Capital restant dû au 31/12/N	Durée résiduelle	Périodicité des remboursements (2)	Taux initial			Taux moyen constaté sur l'année (6)			Catégorie d'emprunt (7)	Indices ou devises pouvant modifier l'emprunt	Annuité garantie au cours de l'exercice	
	Année	Profil							Taux (3)	Index (4)	Taux actuariel (5)	Taux (3)	Index (4)	Niveau de taux			En intérêts (8)	En capital
1001 VIES HAB.	2021	X CDC	Lgts soc.	CDC	1 143 923,00	0,00	42,00	A	V	LIVRETA	1,100	V	LIVRETA	1,100	A-1	0,00	0,00	
1001 VIES HAB.	2021	X CDC	Lgts soc.	CDC	704 416,00	0,00	52,00	A	V	LIVRETA	1,100	V	LIVRETA	1,100	A-1	0,00	0,00	
1001 VIES HAB.	2021	X CDC	Lgts soc.	CDC	442 757,00	0,00	42,00	A	V	LIVRETA	0,273	V	LIVRETA	0,300	A-1	0,00	0,00	
1001 VIES HAB.	2021	X CDC	Lgts soc.	CDC	330 447,00	0,00	52,00	A	V	LIVRETA	0,300	V	LIVRETA	0,300	A-1	0,00	0,00	
1001 VIES HAB.	2021	X CDC	Lgts soc.	CDC	196 000,00	0,00	62,00	A	V	M. PDES	1,008	V	M. PDES	0,000	A-1	0,00	0,00	
3F RESIDENCES	2019	X CDC	Lgts soc.	CDC	1 848 601,00	1 853 032,29	49,67	A	V	LIVRETA	0,292	V	LIVRETA	0,550	A-1	0,00	0,00	
3F RESIDENCES	2020	X CDC	Lgts soc.	CDC	757 232,00	757 232,00	39,67	A	V	LIVRETA	0,296	V	LIVRETA	0,550	A-1	0,00	0,00	
ADAPEI P.B.	2005	P	Lgts soc.	C.Epargne	380 000,00	239 477,64	15,42	T	V	LIVRETA	3,076	V	LIVRETA	2,060	A-1	5 094,66	11 411,59	
ADAPEI P.B.	2001	P	Lgts soc.	C.Foncier	476 403,18	187 888,20	5,91	T	F	FIXE	6,403	F	FIXE	6,250	A-1	12 729,65	25 063,75	
AQUITANIS	1999	P	Lgts soc.	C.Epargne	6 168 087,24	1 486 370,39	3,00	A	F	FIXE	4,450	F	FIXE	4,450	A-1	80 956,43	332 875,27	
AQUITANIS	2003	P	Lgts soc.	C.Agricole	71 651,04	16 124,10	2,18	A	F	FIXE	5,469	F	FIXE	5,450	A-1	1 141,94	4 828,92	
AQUITANIS	2015	P	Lgts soc.	C.Agricole	5 049 305,00	4 717 572,72	35,88	A	V	LIVRETA	1,621	V	LIVRETA	1,860	A-1	89 365,37	87 017,01	
AQUITANIS	2002	P	Lgts soc.	C.Foncier	251 501,85	108 847,80	6,92	A	F	FIXE	5,850	F	FIXE	5,850	A-1	7 087,56	12 307,07	
AQUITANIS	2002	P	Lgts soc.	C.Foncier	677 360,83	106 573,65	1,08	A	V	LIVRETA	5,121	V	LIVRETA	3,550	A-1	5 534,64	49 059,22	
AQUITANIS	2010	P	Lgts soc.	CDC	135 675,00	101 258,89	20,17	A	V	LIVRETA	3,083	V	LIVRETA	1,090	A-1	1 121,55	3 212,83	
AQUITANIS	1998	P	Lgts soc.	SFIL	4 741 164,44	422 052,99	0,84	T	F	FIXE	5,821	F	FIXE	5,700	A-1	37 931,96	383 011,16	
AQUITANIS	2017	P	Lgts soc.	B.Postale	919 241,00	875 915,63	46,09	T	V	LIVRETA	1,873	V	LIVRETA	1,860	A-1	16 430,11	11 849,81	
AQUITANIS	2017	P	Lgts soc.	B.Postale	4 131 334,00	3 860 843,37	36,09	T	V	LIVRETA	1,873	V	LIVRETA	1,860	A-1	72 673,71	73 981,11	
AQUITANIS	2019	X CDC	Lgts soc.	CDC	2 520 000,00	2 425 117,32	23,50	A	V	LIVRETA	0,254	V	LIVRETA	0,500	A-1	7 517,92	94 882,68	
AQUITANIS	2020	X CDC	Lgts soc.	CDC	429 294,00	421 129,29	38,42	A	V	LIVRETA	1,087	V	LIVRETA	1,350	A-1	963,16	8 164,71	
AQUITANIS	2020	X CDC	Lgts soc.	CDC	245 352,00	241 884,34	48,42	A	V	LIVRETA	1,094	V	LIVRETA	1,100	A-1	550,47	3 467,66	
AQUITANIS	2020	X CDC	Lgts soc.	CDC	200 063,00	196 575,81	48,42	A	V	LIVRETA	0,299	V	LIVRETA	0,550	A-1	183,47	3 487,19	
AQUITANIS	2020	X CDC	Lgts soc.	CDC	345 359,00	333 652,77	23,50	A	V	LIVRETA	1,074	V	LIVRETA	1,350	A-1	787,56	11 706,23	
AQUITANIS	2019	X CDC	Lgts soc.	CDC	342 579,00	337 737,20	48,50	A	V	LIVRETA	1,092	V	LIVRETA	1,350	A-1	3 160,99	4 841,80	
AQUITANIS	2019	X CDC	Lgts soc.	CDC	554 659,00	544 109,98	38,50	A	V	LIVRETA	1,090	V	LIVRETA	1,350	A-1	5 117,85	10 549,02	
AQUITANIS	2019	X CDC	Lgts soc.	CDC	161 422,00	158 608,33	48,50	A	V	LIVRETA	0,303	V	LIVRETA	0,550	A-1	607,57	2 813,67	
AQUITANIS	2020	X CDC	Lgts soc.	CDC	773 698,00	773 698,00	39,34	A	V	LIVRETA	1,100	V	LIVRETA	1,100	A-1	0,00	0,00	
AQUITANIS	2020	X CDC	Lgts soc.	CDC	314 123,00	314 123,00	49,34	A	V	LIVRETA	1,100	V	LIVRETA	1,350	A-1	0,00	0,00	
AQUITANIS	2020	X CDC	Lgts soc.	CDC	1 030 644,00	1 030 644,00	39,34	A	V	LIVRETA	0,300	V	LIVRETA	0,300	A-1	0,00	0,00	
AQUITANIS	2020	X CDC	Lgts soc.	CDC	293 064,00	293 064,00	49,34	A	V	LIVRETA	0,300	V	LIVRETA	0,300	A-1	0,00	0,00	
AQUITANIS	2020	X CDC	Lgts soc.	CDC	443 625,00	443 625,00	39,34	A	V	LIVRETA	1,540	V	LIVRETA	1,540	A-1	0,00	0,00	
AQUITANIS	2020	X CDC	Lgts soc.	CDC	279 788,00	279 788,00	49,34	A	V	LIVRETA	1,540	V	LIVRETA	1,540	A-1	0,00	0,00	
AQUITANIS	2016	P	Lgts soc.	C.Agricole	1 853 379,00	1 552 891,72	37,42	A	F	FIXE	0,000	F	FIXE	0,000	A-1	0,00	27 435,14	
AQUITANIS	2002	X CDC	Lgts soc.	CDC	71 264,12	53 162,15	29,17	A	V	LIVRETA	2,123	F	FIXE	1,450	A-1	0,00	0,00	
AQUITANIS	2002	X CDC	Lgts soc.	CDC	12 465,76	6 961,02	16,25	A	V	LIVRETA	2,322	V	LIVRETA	1,450	A-1	107,16	429,42	
AQUITANIS	2002	X CDC	Lgts soc.	CDC	226 622,00	183 300,94	32,42	A	V	LIVRETA	2,454	V	LIVRETA	1,730	A-1	705,23	4 269,45	
AQUITANIS	2002	X CDC	Lgts soc.	CDC	106 446,00	85 631,68	32,59	A	V	LIVRETA	2,433	V	LIVRETA	1,730	A-1	548,58	1 994,54	
AQUITANIS	2020	X CDC	Lgts soc.	CDC	305 782,00	298 926,62	38,75	A	V	LIVRETA	0,293	V	LIVRETA	0,550	A-1	285,03	6 855,38	
AQUITANIS	2020	X CDC	Lgts soc.	CDC	150 276,00	148 500,15	58,75	A	V	LIVRETA	0,844	V	LIVRETA	1,110	A-1	282,05	1 775,85	
AQUITANIS	2020	X CDC	Lgts soc.	CDC	717 191,00	703 550,79	38,75	A	V	LIVRETA	1,068	V	LIVRETA	1,350	A-1	1 635,49	13 640,21	
AQUITANIS	2020	X CDC	Lgts soc.	CDC	355 855,00	351 649,78	58,75	A	V	LIVRETA	0,844	V	LIVRETA	1,110	A-1	667,89	4 205,22	
AQUITANIS	2020	X CDC	Lgts soc.	CDC	78 000,00	78 000,00	39,34	A	V	LIVRETA	0,393	V	LIVRETA	1,350	A-1	0,00	0,00	
AQUITANIS	2002	X CDC	Lgts soc.	CDC	540 342,00	330 456,21	17,75	A	V	LIVRETA	1,461	V	LIVRETA	0,750	A-1	2 606,58	17 087,84	

Désignation du bénéficiaire	Année de mobilisation et profil d'amortissement de l'emprunt (1)		Objet de l'emprunt garanti	Organisme prêteur ou chef de file	Montant initial	Capital restant dû au 31/12/N	Durée résiduelle	Périodicité des remboursements (2)	Taux initial			Taux moyen constaté sur l'année (6)			Catégorie d'emprunt (7)	Indices ou devises pouvant modifier l'emprunt	Annuité garantie au cours de l'exercice	
	Année	Profil							Taux (3)	Index (4)	Taux actuariel (5)	Taux (3)	Index (4)	Niveau de taux			En intérêts (8)	En capital
AQUITANIS	2002	X CDC	Lgts soc.	CDC	121 354,00	94 650,36	32,75	A	V	LIVRETA	1,248	V	LIVRETA	0,750	A-1	728,78	2 519,66	
AQUITANIS	2002	X CDC	Lgts soc.	CDC	314 388,00	245 207,65	32,75	A	V	LIVRETA	1,248	V	LIVRETA	0,750	A-1	1 888,01	6 527,63	
AQUITANIS	2002	X CDC	Lgts soc.	CDC	963 120,30	589 014,19	17,75	A	V	LIVRETA	1,461	V	LIVRETA	0,750	A-1	4 646,04	30 457,83	
AQUITANIS	2002	X CDC	Lgts soc.	CDC	79 788,00	65 373,72	32,75	A	V	LIVRETA	1,944	V	LIVRETA	1,450	A-1	970,20	1 536,49	
AQUITANIS	2002	X CDC	Lgts soc.	CDC	69 421,00	56 879,57	32,75	A	V	LIVRETA	1,944	V	LIVRETA	1,450	A-1	844,14	1 336,85	
AQUITANIS	2002	X CDC	Lgts soc.	CDC	1 443 205,00	882 618,94	17,75	A	V	LIVRETA	1,461	V	LIVRETA	0,750	A-1	6 961,94	45 640,09	
AQUITANIS	2002	X CDC	Lgts soc.	CDC	180 753,00	140 978,73	32,75	A	V	LIVRETA	1,248	V	LIVRETA	0,750	A-1	1 085,49	3 752,97	
AQUITANIS	2002	X CDC	Lgts soc.	CDC	178 212,00	138 996,84	32,75	A	V	LIVRETA	1,248	V	LIVRETA	0,750	A-1	1 070,23	3 700,21	
AQUITANIS	2002	X CDC	Lgts soc.	CDC	502 648,00	307 403,76	17,75	A	V	LIVRETA	1,461	V	LIVRETA	0,750	A-1	2 424,75	15 895,80	
AQUITANIS	2002	X CDC	Lgts soc.	CDC	122 288,05	95 378,84	32,75	A	V	LIVRETA	1,248	V	LIVRETA	0,750	A-1	734,38	2 539,07	
AQUITANIS	2002	X CDC	Lgts soc.	CDC	752 049,60	459 929,97	17,75	A	V	LIVRETA	1,461	V	LIVRETA	0,750	A-1	3 627,85	23 782,90	
AQUITANIS	2002	X CDC	Lgts soc.	CDC	51 309,46	38 004,84	32,84	A	V	LIVRETA	2,004	V	LIVRETA	1,450	A-1	570,03	1 307,42	
AQUITANIS	2002	X CDC	Lgts soc.	CDC	348 147,21	290 190,54	33,00	A	V	LIVRETA	2,437	V	LIVRETA	1,950	A-1	5 775,31	5 979,45	
AQUITANIS	2003	X CDC	Lgts soc.	CDC	506 064,00	416 673,62	33,17	A	V	LIVRETA	2,394	V	LIVRETA	1,950	A-1	8 292,56	8 585,65	
AQUITANIS	2003	X CDC	Lgts soc.	CDC	18 929,44	13 979,94	33,25	A	V	LIVRETA	1,957	V	LIVRETA	1,450	A-1	209,52	469,54	
AQUITANIS	2003	X CDC	Lgts soc.	CDC	18 831,00	13 907,23	33,25	A	V	LIVRETA	1,957	V	LIVRETA	1,450	A-1	208,43	467,09	
AQUITANIS	2003	X CDC	Lgts soc.	CDC	572 509,00	477 896,79	33,75	A	V	LIVRETA	2,378	V	LIVRETA	1,730	A-1	4 283,89	10 717,07	
AQUITANIS	2020	X CDC	Lgts soc.	CDC	1 872 000,00	1 798 351,61	20,84	A	V	LIVRETA	1,045	V	LIVRETA	1,230	A-1	4 199,99	73 648,39	
AQUITANIS	2020	X CDC	Lgts soc.	CDC	840 000,00	803 784,41	20,84	A	V	LIVRETA	0,241	V	LIVRETA	0,380	A-1	700,46	36 215,59	
AQUITANIS	2004	X CDC	Lgts soc.	CDC	80 730,00	66 340,19	33,42	A	V	LIVRETA	1,938	V	LIVRETA	1,450	A-1	983,71	1 501,63	
AQUITANIS	2004	X CDC	Lgts soc.	CDC	60 569,00	49 772,80	33,42	A	V	LIVRETA	1,938	V	LIVRETA	1,450	A-1	738,04	1 126,63	
AQUITANIS	2004	X CDC	Lgts soc.	CDC	960 547,00	646 601,28	19,17	A	V	LIVRETA	1,585	V	LIVRETA	1,000	A-1	6 756,76	29 074,85	
AQUITANIS	2004	X CDC	Lgts soc.	CDC	319 053,00	261 784,13	34,17	A	V	LIVRETA	1,396	V	LIVRETA	1,000	A-1	2 680,06	6 221,56	
AQUITANIS	2004	X CDC	Lgts soc.	CDC	1 085 832,00	730 938,06	19,17	A	V	LIVRETA	1,585	V	LIVRETA	1,000	A-1	7 638,05	32 867,11	
AQUITANIS	2004	X CDC	Lgts soc.	CDC	605 886,00	496 190,82	34,17	A	V	LIVRETA	1,396	V	LIVRETA	1,000	A-1	5 079,83	11 792,48	
AQUITANIS	2004	X CDC	Lgts soc.	CDC	1 463 900,00	983 573,20	19,17	A	V	LIVRETA	1,585	V	LIVRETA	1,000	A-1	10 278,00	44 227,02	
AQUITANIS	2004	X CDC	Lgts soc.	CDC	788 803,00	645 990,78	34,17	A	V	LIVRETA	1,396	V	LIVRETA	1,000	A-1	6 613,43	15 352,64	
AQUITANIS	2004	X CDC	Lgts soc.	CDC	1 249 503,00	839 522,96	19,17	A	V	LIVRETA	1,585	V	LIVRETA	1,000	A-1	8 772,73	37 749,70	
AQUITANIS	2004	X CDC	Lgts soc.	CDC	616 309,00	504 726,73	34,17	A	V	LIVRETA	1,396	V	LIVRETA	1,000	A-1	5 167,22	11 995,35	
AQUITANIS	2004	X CDC	Lgts soc.	CDC	184 645,00	158 895,56	34,17	A	V	LIVRETA	2,338	V	LIVRETA	1,950	A-1	3 159,82	3 146,62	
AQUITANIS	2004	X CDC	Lgts soc.	CDC	229 202,00	197 458,18	34,25	A	V	LIVRETA	2,336	V	LIVRETA	1,730	A-1	255,25	4 266,97	
AQUITANIS	2004	X CDC	Lgts soc.	CDC	27 010,00	23 096,61	34,42	A	V	LIVRETA	2,307	V	LIVRETA	1,730	A-1	88,72	499,10	
AQUITANIS	2004	X CDC	Lgts soc.	CDC	10 535,00	7 229,03	18,84	A	V	LIVRETA	2,675	V	LIVRETA	1,680	A-1	70,87	330,13	
AQUITANIS	2004	X CDC	Lgts soc.	CDC	92 388,00	78 501,05	33,84	A	V	LIVRETA	2,468	V	LIVRETA	1,730	A-1	806,13	1 760,43	
AQUITANIS	2004	X CDC	Lgts soc.	CDC	283 933,00	242 118,90	34,34	A	V	LIVRETA	2,362	V	LIVRETA	1,730	A-1	616,23	5 232,07	
AQUITANIS	2004	X CDC	Lgts soc.	CDC	161 709,00	139 145,12	34,09	A	V	LIVRETA	2,423	V	LIVRETA	1,950	A-1	2 767,06	2 755,50	
AQUITANIS	2004	X CDC	Lgts soc.	CDC	167 340,00	140 440,78	34,09	A	V	LIVRETA	1,907	V	LIVRETA	1,450	A-1	2 080,82	3 064,14	
AQUITANIS	2004	X CDC	Lgts soc.	CDC	19 055,00	16 396,19	34,09	A	V	LIVRETA	2,423	V	LIVRETA	1,950	A-1	326,06	324,69	
AQUITANIS	2004	X CDC	Lgts soc.	CDC	4 633 215,00	2 833 263,07	14,92	A	V	LIVRETA	2,927	V	LIVRETA	1,910	A-1	34 184,50	197 117,14	
AQUITANIS	2005	X CDC	Lgts soc.	CDC	460 503,00	0,00	0,00	A	V	LIVRETA	2,579	V	LIVRETA	1,450	-	570,39	39 337,13	
AQUITANIS	2005	X CDC	Lgts soc.	CDC	2 096 635,00	0,00	0,00	A	V	LIVRETA	2,579	V	LIVRETA	1,450	-	2 596,93	179 098,95	
AQUITANIS	2005	X CDC	Lgts soc.	CDC	273 921,00	0,00	0,00	A	V	LIVRETA	2,134	V	LIVRETA	1,000	A-1	210,34	21 034,03	
AQUITANIS	2005	X CDC	Lgts soc.	CDC	618 223,00	428 690,71	20,34	A	V	LIVRETA	1,474	V	LIVRETA	1,000	A-1	4 469,55	18 264,24	

Désignation du bénéficiaire	Année de mobilisation et profil d'amortissement de l'emprunt (1)		Objet de l'emprunt garanti	Organisme prêteur ou chef de file	Montant initial	Capital restant dû au 31/12/N	Durée résiduelle	Périodicité des remboursements (2)	Taux initial			Taux moyen constaté sur l'année (6)			Catégorie d'emprunt (7)	Indices ou devises pouvant modifier l'emprunt	Annuité garantie au cours de l'exercice	
	Année	Profil							Taux (3)	Index (4)	Taux actuariel (5)	Taux (3)	Index (4)	Niveau de taux			En intérêts (8)	En capital
AQUITANIS	2005	X CDC	Lgts soc.	CDC	249 354,00	206 551,78	35,34	A	V	LIVRETA	1,307	V	LIVRETA	1,000	A-1		2 112,99	4 747,49
AQUITANIS	2020	X CDC	Lgts soc.	CDC	741 355,00	741 355,00	39,00	A	V	LIVRETA	0,298	V	LIVRETA	0,300	A-1		0,00	0,00
AQUITANIS	2020	X CDC	Lgts soc.	CDC	380 477,00	380 477,00	49,00	A	V	LIVRETA	0,299	V	LIVRETA	0,300	A-1		0,00	0,00
AQUITANIS	2020	X CDC	Lgts soc.	CDC	1 393 905,00	1 393 905,00	39,00	A	V	LIVRETA	1,088	V	LIVRETA	1,100	A-1		0,00	0,00
AQUITANIS	2020	X CDC	Lgts soc.	CDC	753 332,00	753 332,00	49,00	A	V	LIVRETA	1,090	V	LIVRETA	1,100	A-1		0,00	0,00
AQUITANIS	2005	X CDC	Lgts soc.	CDC	12 553,00	9 114,42	24,17	A	V	LIVRETA	2,078	F	FIXE	1,400	A-1		0,00	0,00
AQUITANIS	2005	X CDC	Lgts soc.	CDC	123 253,00	104 451,73	34,92	A	V	LIVRETA	1,860	V	LIVRETA	1,400	A-1		1 494,54	2 300,86
AQUITANIS	2005	X CDC	Lgts soc.	CDC	7 961,00	5 780,29	24,17	A	V	LIVRETA	2,077	F	FIXE	1,400	A-1		0,00	0,00
AQUITANIS	2005	X CDC	Lgts soc.	CDC	96 252,00	81 569,49	34,84	A	V	LIVRETA	1,859	V	LIVRETA	1,400	A-1		1 167,13	1 796,82
AQUITANIS	2005	X CDC	Lgts soc.	CDC	277 001,00	245 194,67	35,84	A	V	LIVRETA	2,228	V	LIVRETA	1,700	A-1		2 514,02	5 109,80
AQUITANIS	2005	X CDC	Lgts soc.	CDC	536 120,00	483 894,58	35,84	A	V	LIVRETA	2,224	V	LIVRETA	1,700	A-1		4 961,44	10 084,27
AQUITANIS	2005	X CDC	Lgts soc.	CDC	1 231 294,00	936 185,17	24,17	A	V	LIVRETA	1,747	F	FIXE	1,250	A-1		0,00	0,00
AQUITANIS	2005	X CDC	Lgts soc.	CDC	232 723,00	202 914,20	35,92	A	V	LIVRETA	1,576	V	LIVRETA	1,250	A-1		2 591,95	4 442,14
AQUITANIS	2005	X CDC	Lgts soc.	CDC	396 339,00	358 856,86	35,92	A	V	LIVRETA	2,223	V	LIVRETA	1,700	A-1		4 132,48	7 478,50
AQUITANIS	2005	X CDC	Lgts soc.	CDC	630 434,00	481 637,46	24,17	A	V	LIVRETA	1,748	F	FIXE	1,250	A-1		6 256,96	18 919,37
AQUITANIS	2006	X CDC	Lgts soc.	CDC	2 125 243,00	1 582 191,83	24,17	A	V	LIVRETA	1,683	F	FIXE	1,250	A-1		20 554,28	62 150,65
AQUITANIS	2006	X CDC	Lgts soc.	CDC	307 637,00	268 390,45	36,17	A	V	LIVRETA	1,525	V	LIVRETA	1,250	A-1		3 425,86	5 678,67
AQUITANIS	2006	X CDC	Lgts soc.	CDC	927 165,00	690 251,83	24,17	A	V	LIVRETA	1,683	F	FIXE	1,250	A-1		8 967,07	27 114,03
AQUITANIS	2006	X CDC	Lgts soc.	CDC	308 308,00	268 975,87	36,17	A	V	LIVRETA	1,525	V	LIVRETA	1,250	A-1		3 433,34	5 691,05
AQUITANIS	2006	X CDC	Lgts soc.	CDC	12 920,00	9 212,07	24,17	A	V	LIVRETA	1,864	F	FIXE	1,250	A-1		119,92	381,56
AQUITANIS	2006	X CDC	Lgts soc.	CDC	90 460,00	77 006,56	35,17	A	V	LIVRETA	1,656	V	LIVRETA	1,250	A-1		983,65	1 685,81
AQUITANIS	2006	X CDC	Lgts soc.	CDC	697 707,00	514 304,33	24,17	A	V	LIVRETA	1,796	F	FIXE	1,250	A-1		0,00	0,00
AQUITANIS	2006	X CDC	Lgts soc.	CDC	103 656,00	87 597,50	35,42	A	V	LIVRETA	1,608	V	LIVRETA	1,250	A-1		1 118,94	1 917,66
AQUITANIS	2005	X CDC	Lgts soc.	CDC	1 356 684,00	976 697,27	24,17	A	V	LIVRETA	1,819	F	FIXE	1,250	A-1		12 714,40	40 454,54
AQUITANIS	2005	X CDC	Lgts soc.	CDC	576 508,00	495 521,70	35,00	A	V	LIVRETA	1,627	V	LIVRETA	1,250	A-1		6 329,62	10 847,80
AQUITANIS	2006	X CDC	Lgts soc.	CDC	118 698,00	100 552,17	35,50	A	V	LIVRETA	2,125	V	LIVRETA	1,580	A-1		478,31	2 137,31
AQUITANIS	2006	X CDC	Lgts soc.	CDC	1 875 273,00	1 453 480,73	24,17	A	V	LIVRETA	1,681	F	FIXE	1,250	A-1		0,00	0,00
AQUITANIS	2006	X CDC	Lgts soc.	CDC	375 519,00	328 187,15	36,25	A	V	LIVRETA	1,524	V	LIVRETA	1,250	A-1		4 189,14	6 943,85
AQUITANIS	2006	X CDC	Lgts soc.	CDC	8 137,00	6 042,08	24,17	A	V	LIVRETA	1,764	F	FIXE	1,250	A-1		0,00	0,00
AQUITANIS	2006	X CDC	Lgts soc.	CDC	101 520,00	86 421,69	35,25	A	V	LIVRETA	1,583	V	LIVRETA	1,250	A-1		1 103,92	1 891,92
AQUITANIS	2006	X CDC	Lgts soc.	CDC	69 443,00	60 027,46	35,75	A	V	LIVRETA	2,152	V	LIVRETA	1,580	A-1		501,74	1 275,92
AQUITANIS	2006	X CDC	Lgts soc.	CDC	66 157,00	48 764,20	24,17	A	V	LIVRETA	1,837	F	FIXE	1,250	A-1		0,00	0,00
AQUITANIS	2006	X CDC	Lgts soc.	CDC	26 750,00	22 594,98	35,75	A	V	LIVRETA	1,636	V	LIVRETA	1,250	A-1		288,62	494,64
AQUITANIS	2020	X CDC	Lgts soc.	CDC	551 190,00	551 190,00	39,59	A	V	LIVRETA	0,300	V	LIVRETA	0,300	A-1		0,00	0,00
AQUITANIS	2020	X CDC	Lgts soc.	CDC	112 746,00	112 746,00	49,59	A	V	LIVRETA	0,300	V	LIVRETA	0,300	A-1		0,00	0,00
AQUITANIS	2020	X CDC	Lgts soc.	CDC	739 909,00	739 909,00	39,59	A	V	LIVRETA	1,100	V	LIVRETA	1,100	A-1		0,00	0,00
AQUITANIS	2020	X CDC	Lgts soc.	CDC	238 211,00	238 211,00	49,59	A	V	LIVRETA	1,100	V	LIVRETA	1,100	A-1		0,00	0,00
AQUITANIS	2007	X CDC	Lgts soc.	CDC	253 905,00	214 736,58	36,25	A	V	LIVRETA	1,763	V	LIVRETA	1,400	A-1		3 068,02	4 407,67
AQUITANIS	2007	X CDC	Lgts soc.	CDC	282 988,00	232 068,60	36,25	A	V	LIVRETA	1,084	V	LIVRETA	0,750	A-1		1 781,20	5 424,72
AQUITANIS	2007	X CDC	Lgts soc.	CDC	71 569,00	50 052,65	21,25	A	V	LIVRETA	1,283	V	LIVRETA	0,750	A-1		391,04	2 085,44
AQUITANIS	2007	X CDC	Lgts soc.	CDC	418 697,00	357 592,65	36,50	A	V	LIVRETA	2,091	V	LIVRETA	1,580	A-1		1 699,79	7 339,92
AQUITANIS	2007	X CDC	Lgts soc.	CDC	5 405 534,00	4 562 605,15	36,59	A	V	LIVRETA	1,724	V	LIVRETA	1,400	A-1		65 187,60	93 651,69
AQUITANIS	2007	X CDC	Lgts soc.	CDC	113 958,00	79 463,24	21,59	A	V	LIVRETA	1,232	V	LIVRETA	0,750	A-1		620,81	3 310,83

Désignation du bénéficiaire	Année de mobilisation et profil d'amortissement de l'emprunt (1)		Objet de l'emprunt garanti	Organisme prêteur ou chef de file	Montant initial	Capital restant dû au 31/12/N	Durée résiduelle	Périodicité des remboursements (2)	Taux initial			Taux moyen constaté sur l'année (6)			Catégorie d'emprunt (7)	Indices ou devises pouvant modifier l'emprunt	Annuité garantie au cours de l'exercice	
	Année	Profil							Taux (3)	Index (4)	Taux actuariel (5)	Taux (3)	Index (4)	Niveau de taux			En intérêts (8)	En capital
AQUITANIS	2007	X CDC	Lgts soc.	CDC	46 211,00	37 799,81	36,59	A	V	LIVRETA	1,044	V	LIVRETA	0,750	A-1		290,13	883,58
AQUITANIS	2007	X CDC	Lgts soc.	CDC	294 974,00	238 780,37	36,59	A	V	LIVRETA	0,836	V	LIVRETA	0,550	A-1		1 345,22	5 804,88
AQUITANIS	2007	X CDC	Lgts soc.	CDC	320 655,00	221 102,12	21,59	A	V	LIVRETA	1,025	V	LIVRETA	0,550	A-1		1 267,93	9 430,04
AQUITANIS	2008	X CDC	Lgts soc.	CDC	2 594 050,00	566 965,25	2,09	A	V	LIVRETA	1,717	V	LIVRETA	0,800	A-1		6 023,69	185 996,57
AQUITANIS	2007	X CDC	Lgts soc.	CDC	8 520,00	5 870,72	21,92	A	V	LIVRETA	1,033	V	LIVRETA	0,550	A-1		33,67	250,38
AQUITANIS	2007	X CDC	Lgts soc.	CDC	1 267 425,00	1 064 496,19	37,00	A	V	LIVRETA	2,140	V	LIVRETA	2,130	A-1		23 058,99	18 085,59
AQUITANIS	2007	X CDC	Lgts soc.	CDC	201 448,00	166 877,02	37,00	A	V	LIVRETA	0,849	V	LIVRETA	0,550	A-1		939,49	3 938,92
AQUITANIS	2008	X CDC	Lgts soc.	CDC	143 800,00	101 590,16	22,34	A	V	LIVRETA	0,891	V	LIVRETA	0,550	A-1		581,48	4 132,86
AQUITANIS	2008	X CDC	Lgts soc.	CDC	408 561,00	350 998,99	37,59	A	V	LIVRETA	2,070	V	LIVRETA	1,690	A-1		2 240,11	6 818,07
AQUITANIS	2008	X CDC	Lgts soc.	CDC	9 077 294,00	6 298 034,37	17,59	A	V	LIVRETA	2,538	V	LIVRETA	1,820	A-1		41 324,73	302 837,93
AQUITANIS	2008	X CDC	Lgts soc.	CDC	8 818,00	6 606,99	27,59	A	V	LIVRETA	0,795	V	LIVRETA	0,550	A-1		37,54	217,71
AQUITANIS	2008	X CDC	Lgts soc.	CDC	96 823,00	78 622,51	37,59	A	V	LIVRETA	0,709	V	LIVRETA	0,550	A-1		442,63	1 855,78
AQUITANIS	2008	X CDC	Lgts soc.	CDC	2 099 502,00	1 733 653,06	37,59	A	V	LIVRETA	1,626	V	LIVRETA	1,550	A-1		27 388,15	33 324,22
AQUITANIS	2008	X CDC	Lgts soc.	CDC	7 699 340,00	6 223 039,59	29,17	A	V	LIVRETA	1,815	F	FIXE	1,550	A-1		0,00	0,00
AQUITANIS	2008	X CDC	Lgts soc.	CDC	3 784 716,00	2 956 109,43	29,17	A	V	LIVRETA	1,370	F	FIXE	1,200	A-1		0,00	0,00
AQUITANIS	2008	X CDC	Lgts soc.	CDC	699 276,00	453 953,01	37,59	A	V	LIVRETA	0,451	V	LIVRETA	1,200	A-1		5 560,07	9 386,38
AQUITANIS	2008	X CDC	Lgts soc.	CDC	3 634 554,00	2 877 580,39	27,59	A	V	LIVRETA	2,019	V	LIVRETA	1,580	A-1		17 306,83	83 480,27
AQUITANIS	2008	X CDC	Lgts soc.	CDC	947 559,00	810 052,55	37,59	A	V	LIVRETA	1,938	V	LIVRETA	1,580	A-1		4 828,51	16 067,71
AQUITANIS	2008	X CDC	Lgts soc.	CDC	219 075,00	54 280,59	2,92	A	V	LIVRETA	1,883	V	LIVRETA	1,000	A-1		17 736,42	17 736,42
AQUITANIS	2008	X CDC	Lgts soc.	CDC	1 185 646,20	658 296,31	8,67	A	F	FIXE	4,721	F	FIXE	4,720	A-1		33 694,50	55 570,26
AQUITANIS	2008	X CDC	Lgts soc.	CDC	1 412 643,97	784 330,32	8,67	A	F	FIXE	4,721	F	FIXE	4,720	A-1		40 145,48	66 209,46
AQUITANIS	2008	X CDC	Lgts soc.	CDC	7 296 853,07	4 234 196,13	9,67	A	F	FIXE	4,931	F	FIXE	4,720	A-1		229 770,68	315 244,65
AQUITANIS	2008	X CDC	Lgts soc.	CDC	1 866 602,65	954 361,37	7,67	A	F	FIXE	4,746	F	FIXE	4,720	A-1		51 017,72	93 898,60
AQUITANIS	2008	X CDC	Lgts soc.	CDC	1 603 444,68	819 813,29	7,67	A	F	FIXE	4,746	F	FIXE	4,720	A-1		43 825,13	80 660,55
AQUITANIS	2008	X CDC	Lgts soc.	CDC	264 751,66	181 398,65	12,59	A	F	FIXE	4,721	F	FIXE	4,720	A-1		8 993,21	9 135,52
AQUITANIS	2008	X CDC	Lgts soc.	CDC	259 095,16	150 346,97	9,67	A	F	FIXE	4,931	F	FIXE	4,720	A-1		8 158,65	11 193,64
AQUITANIS	2008	X CDC	Lgts soc.	CDC	3 221 248,35	1 869 216,37	9,67	A	F	FIXE	4,931	F	FIXE	4,720	A-1		101 433,92	139 167,02
AQUITANIS	2008	X CDC	Lgts soc.	CDC	715 524,42	397 274,56	8,84	A	F	FIXE	4,721	F	FIXE	4,720	A-1		20 334,26	33 536,04
AQUITANIS	2008	X CDC	Lgts soc.	CDC	921 178,73	541 999,38	8,09	A	F	FIXE	4,721	F	FIXE	4,720	A-1		27 667,61	44 178,85
AQUITANIS	2008	X CDC	Lgts soc.	CDC	270 317,36	170 966,89	10,00	A	F	FIXE	4,721	F	FIXE	4,720	A-1		8 594,11	11 111,74
AQUITANIS	2008	X CDC	Lgts soc.	CDC	512 968,32	335 509,73	10,34	A	F	FIXE	4,720	F	FIXE	4,720	A-1		16 820,84	20 864,00
AQUITANIS	2008	X CDC	Lgts soc.	CDC	334 201,99	208 285,51	9,50	A	F	FIXE	4,720	F	FIXE	4,720	A-1		10 527,23	14 749,07
AQUITANIS	2008	X CDC	Lgts soc.	CDC	482 904,24	300 961,61	9,25	A	F	FIXE	4,720	F	FIXE	4,720	A-1		15 211,30	21 311,61
AQUITANIS	2008	X CDC	Lgts soc.	CDC	850 653,36	530 154,80	9,50	A	F	FIXE	4,720	F	FIXE	4,720	A-1		26 795,25	37 541,19
AQUITANIS	2008	X CDC	Lgts soc.	CDC	2 969 396,91	1 787 846,27	9,00	A	F	FIXE	4,721	F	FIXE	4,720	A-1		90 607,30	131 799,87
AQUITANIS	2008	X CDC	Lgts soc.	CDC	138 561,16	90 626,67	10,34	A	F	FIXE	4,720	F	FIXE	4,720	A-1		4 543,58	5 635,71
AQUITANIS	2008	X CDC	Lgts soc.	CDC	223 026,18	143 591,34	10,75	A	F	FIXE	4,720	F	FIXE	4,720	A-1		7 198,24	8 913,71
AQUITANIS	2008	X CDC	Lgts soc.	CDC	2 455 706,18	1 581 061,80	10,75	A	F	FIXE	4,720	F	FIXE	4,720	A-1		79 258,68	98 147,47
AQUITANIS	2008	X CDC	Lgts soc.	CDC	242 755,13	148 468,79	9,84	A	F	FIXE	4,720	F	FIXE	4,720	A-1		7 503,96	10 513,33
AQUITANIS	2008	X CDC	Lgts soc.	CDC	476 986,29	326 814,40	12,59	A	F	FIXE	4,721	F	FIXE	4,720	A-1		16 202,50	16 458,89
AQUITANIS	2008	X CDC	Lgts soc.	CDC	679 262,33	439 523,06	11,75	A	F	FIXE	4,721	F	FIXE	4,720	A-1		21 945,73	25 428,76
AQUITANIS	2008	X CDC	Lgts soc.	CDC	713 106,10	441 379,64	10,67	A	F	FIXE	4,720	F	FIXE	4,720	A-1		22 189,45	28 735,84
AQUITANIS	2008	X CDC	Lgts soc.	CDC	1 613 699,11	998 805,01	10,67	A	F	FIXE	4,720	F	FIXE	4,720	A-1		50 212,86	65 026,78

Désignation du bénéficiaire	Année de mobilisation et profil d'amortissement de l'emprunt (1)		Objet de l'emprunt garanti	Organisme prêteur ou chef de file	Montant initial	Capital restant dû au 31/12/N	Durée résiduelle	Périodicité des remboursements (2)	Taux initial			Taux moyen constaté sur l'année (6)			Catégorie d'emprunt (7)	Indices ou devises pouvant modifier l'emprunt	Annuité garantie au cours de l'exercice	
	Année	Profil							Taux (3)	Index (4)	Taux actuariel (5)	Taux (3)	Index (4)	Niveau de taux			En intérêts (8)	En capital
AQUITANIS	2008	X CDC	Lgts soc.	CDC	2 038 831,21	1 469 927,39	12,09	A	F	FIXE	4,721	F	FIXE	4,720	A-1		72 672,31	69 740,22
AQUITANIS	2009	X CDC	Lgts soc.	CDC	278 447,00	226 235,94	38,09	A	V	LIVRETA	0,334	V	LIVRETA	0,050	A-1		115,99	5 743,12
AQUITANIS	2009	X CDC	Lgts soc.	CDC	40 366,00	28 878,81	23,09	A	V	LIVRETA	0,463	V	LIVRETA	0,050	A-1		15,04	1 195,78
AQUITANIS	2009	X CDC	Lgts soc.	CDC	1 022 930,00	495 059,09	38,25	A	V	LIVRETA	-0,214	V	LIVRETA	1,690	A-1		638,16	9 293,76
AQUITANIS	2009	X CDC	Lgts soc.	CDC	5 826 911,00	4 096 527,69	18,25	A	V	LIVRETA	2,034	V	LIVRETA	1,640	A-1		5 061,05	187 078,68
AQUITANIS	2021	X CDC	Lgts soc.	CDC	954 098,00	0,00	40,00	A	V	LIVRETA	0,300	V	LIVRETA	0,300	A-1		0,00	0,00
AQUITANIS	2021	X CDC	Lgts soc.	CDC	408 898,00	0,00	60,00	A	V	LIVRETA	0,910	V	LIVRETA	0,910	A-1		0,00	0,00
AQUITANIS	2021	X CDC	Lgts soc.	CDC	2 647 298,00	0,00	40,00	A	V	LIVRETA	1,100	V	LIVRETA	1,100	A-1		0,00	0,00
AQUITANIS	2021	X CDC	Lgts soc.	CDC	1 345 286,00	0,00	60,00	A	V	LIVRETA	0,910	V	LIVRETA	0,910	A-1		0,00	0,00
AQUITANIS	2009	X CDC	Lgts soc.	CDC	2 710 018,00	2 075 451,74	38,42	A	V	LIVRETA	0,653	V	LIVRETA	1,000	A-1		21 187,93	43 341,18
AQUITANIS	2009	X CDC	Lgts soc.	CDC	18 630 942,00	14 696 860,85	28,42	A	V	LIVRETA	1,090	V	LIVRETA	1,000	A-1		151 318,74	435 012,81
AQUITANIS	2009	X CDC	Lgts soc.	CDC	4 198 703,00	3 488 412,60	29,17	A	V	LIVRETA	1,502	F	FIXE	1,350	A-1		0,00	0,00
AQUITANIS	2009	X CDC	Lgts soc.	CDC	487 230,00	422 673,67	38,59	A	V	LIVRETA	1,441	V	LIVRETA	1,350	A-1		5 816,72	8 194,66
AQUITANIS	2009	X CDC	Lgts soc.	CDC	2 787 995,00	2 241 910,39	28,84	A	V	LIVRETA	1,119	V	LIVRETA	1,000	A-1		23 082,06	66 295,99
AQUITANIS	2009	X CDC	Lgts soc.	CDC	67 090,00	49 907,33	23,84	A	V	LIVRETA	0,707	V	LIVRETA	0,550	A-1		285,16	1 939,54
AQUITANIS	2009	X CDC	Lgts soc.	CDC	703 269,00	594 842,49	38,84	A	V	LIVRETA	0,599	V	LIVRETA	0,550	A-1		3 346,61	13 632,84
AQUITANIS	2009	X CDC	Lgts soc.	CDC	1 109 619,00	959 112,33	38,84	A	V	LIVRETA	1,057	V	LIVRETA	1,000	A-1		9 791,14	20 001,67
AQUITANIS	2010	X CDC	Lgts soc.	CDC	240 150,00	193 460,33	29,17	A	V	LIVRETA	0,542	V	LIVRETA	0,450	A-1		897,61	6 008,29
AQUITANIS	2009	X CDC	Lgts soc.	CDC	6 024 442,00	4 987 690,27	29,00	A	V	LIVRETA	1,069	V	LIVRETA	1,000	A-1		51 295,18	141 827,96
AQUITANIS	2009	X CDC	Lgts soc.	CDC	1 370 970,00	1 209 726,88	39,00	A	V	LIVRETA	1,016	V	LIVRETA	1,000	A-1		12 341,93	24 466,23
AQUITANIS	2010	X CDC	Lgts soc.	CDC	1 618 404,00	1 370 320,59	29,17	A	V	LIVRETA	1,457	F	FIXE	1,350	A-1		0,00	0,00
AQUITANIS	2010	X CDC	Lgts soc.	CDC	673 367,00	512 833,38	19,25	A	V	LIVRETA	2,079	V	LIVRETA	1,640	A-1		632,01	22 087,83
AQUITANIS	2010	X CDC	Lgts soc.	CDC	2 156 809,00	1 702 112,64	24,17	A	V	LIVRETA	1,529	F	FIXE	1,350	A-1		0,00	0,00
AQUITANIS	2010	X CDC	Lgts soc.	CDC	1 921 028,00	1 557 611,82	29,17	A	V	LIVRETA	1,216	F	FIXE	1,350	A-1		0,00	0,00
AQUITANIS	2010	X CDC	Lgts soc.	CDC	237 092,00	188 165,64	29,42	A	V	LIVRETA	0,542	V	LIVRETA	0,450	A-1		873,05	5 846,12
AQUITANIS	2010	X CDC	Lgts soc.	CDC	701 147,00	626 025,91	39,42	A	V	LIVRETA	1,392	V	LIVRETA	1,350	A-1		8 609,61	11 722,84
AQUITANIS	2010	X CDC	Lgts soc.	CDC	4 799 568,00	4 131 445,49	29,17	A	V	LIVRETA	1,450	F	FIXE	1,350	A-1		0,00	0,00
AQUITANIS	2010	X CDC	Lgts soc.	CDC	547 267,00	440 868,03	29,42	A	V	LIVRETA	0,541	V	LIVRETA	0,450	A-1		2 045,52	13 692,02
AQUITANIS	2010	X CDC	Lgts soc.	CDC	677 586,00	604 989,22	39,42	A	V	LIVRETA	1,392	V	LIVRETA	1,350	A-1		8 320,29	11 328,92
AQUITANIS	2010	X CDC	Lgts soc.	CDC	1 140 664,00	981 878,18	29,17	A	V	LIVRETA	1,450	F	FIXE	1,350	A-1		0,00	0,00
AQUITANIS	2010	X CDC	Lgts soc.	CDC	112 708,00	90 795,45	29,42	A	V	LIVRETA	0,541	V	LIVRETA	0,450	A-1		421,27	2 819,83
AQUITANIS	2010	X CDC	Lgts soc.	CDC	261 093,00	185 027,22	39,42	A	V	LIVRETA	0,499	V	LIVRETA	1,350	A-1		2 544,64	3 464,79
AQUITANIS	2010	X CDC	Lgts soc.	CDC	451 757,00	301 519,38	29,17	A	V	LIVRETA	0,280	F	FIXE	1,350	A-1		0,00	0,00
AQUITANIS	2010	X CDC	Lgts soc.	CDC	58 687,00	47 277,13	29,42	A	V	LIVRETA	0,541	V	LIVRETA	0,450	A-1		219,35	1 468,29
AQUITANIS	2010	X CDC	Lgts soc.	CDC	177 110,00	158 134,41	39,42	A	V	LIVRETA	1,392	V	LIVRETA	1,350	A-1		2 174,79	2 961,19
AQUITANIS	2010	X CDC	Lgts soc.	CDC	1 467 097,00	1 262 870,16	29,17	A	V	LIVRETA	1,416	F	FIXE	1,350	A-1		0,00	0,00
AQUITANIS	2010	X CDC	Lgts soc.	CDC	146 056,00	117 659,96	29,50	A	V	LIVRETA	0,524	V	LIVRETA	0,450	A-1		545,91	3 654,16
AQUITANIS	2010	X CDC	Lgts soc.	CDC	253 129,00	226 008,68	39,50	A	V	LIVRETA	1,365	V	LIVRETA	1,350	A-1		3 108,25	4 232,20
AQUITANIS	2010	X CDC	Lgts soc.	CDC	309 858,00	250 782,86	29,50	A	V	LIVRETA	0,624	V	LIVRETA	0,550	A-1		1 421,47	7 665,75
AQUITANIS	2010	X CDC	Lgts soc.	CDC	38 017,00	30 625,80	29,50	A	V	LIVRETA	0,524	V	LIVRETA	0,450	A-1		142,10	951,14
AQUITANIS	2010	X CDC	Lgts soc.	CDC	51 981,00	44 864,29	39,50	A	V	LIVRETA	0,566	V	LIVRETA	0,550	A-1		252,25	999,65
AQUITANIS	2010	X CDC	Lgts soc.	CDC	149 102,00	120 675,36	29,50	A	V	LIVRETA	0,637	V	LIVRETA	0,550	A-1		684,00	3 688,72
AQUITANIS	2010	X CDC	Lgts soc.	CDC	24 160,00	19 462,84	29,50	A	V	LIVRETA	0,536	V	LIVRETA	0,450	A-1		90,30	604,46

Désignation du bénéficiaire	Année de mobilisation et profil d'amortissement de l'emprunt (1)		Objet de l'emprunt garanti	Organisme prêteur ou chef de file	Montant initial	Capital restant dû au 31/12/N	Durée résiduelle	Périodicité des remboursements (2)	Taux initial			Taux moyen constaté sur l'année (6)			Catégorie d'emprunt (7)	Indices ou devises pouvant modifier l'emprunt	Annuité garantie au cours de l'exercice	
	Année	Profil							Taux (3)	Index (4)	Taux actuariel (5)	Taux (3)	Index (4)	Niveau de taux			En intérêts (8)	En capital
AQUITANIS	2010	X CDC	Lgts soc.	CDC	47 358,00	40 874,21	39,50	A	V	LIVRETA	0,577	V	LIVRETA	0,550	A-1		229,82	910,74
AQUITANIS	2010	X CDC	Lgts soc.	CDC	278 901,00	224 677,41	29,50	A	V	LIVRETA	0,536	V	LIVRETA	0,450	A-1		1 042,45	6 977,79
AQUITANIS	2010	X CDC	Lgts soc.	CDC	1 000 000,00	817 278,52	29,92	A	V	LIVRETA	1,454	V	LIVRETA	1,350	A-1		11 330,01	21 981,60
AQUITANIS	2011	X CDC	Lgts soc.	CDC	173 967,00	149 103,43	40,09	A	V	LIVRETA	0,551	V	LIVRETA	0,550	A-1		837,86	3 234,19
AQUITANIS	2011	X CDC	Lgts soc.	CDC	14 732,00	11 452,76	25,09	A	V	LIVRETA	0,644	V	LIVRETA	0,550	A-1		65,24	408,70
AQUITANIS	2011	X CDC	Lgts soc.	CDC	62 432,00	49 073,74	25,17	A	V	LIVRETA	0,660	V	LIVRETA	0,550	A-1		279,54	1 751,26
AQUITANIS	2011	X CDC	Lgts soc.	CDC	205 500,00	178 168,30	40,17	A	V	LIVRETA	0,562	V	LIVRETA	0,550	A-1		1 001,18	3 864,64
AQUITANIS	2011	X CDC	Lgts soc.	CDC	2 071 555,00	1 698 337,74	30,17	A	V	LIVRETA	0,620	V	LIVRETA	0,550	A-1		9 616,53	50 121,80
AQUITANIS	2011	X CDC	Lgts soc.	CDC	1 053 181,00	913 106,87	40,17	A	V	LIVRETA	0,562	V	LIVRETA	0,550	A-1		5 131,02	19 806,15
AQUITANIS	2011	X CDC	Lgts soc.	CDC	312 880,00	256 510,63	30,17	A	V	LIVRETA	0,620	V	LIVRETA	0,550	A-1		1 452,44	7 570,22
AQUITANIS	2011	X CDC	Lgts soc.	CDC	97 206,00	84 277,49	40,17	A	V	LIVRETA	0,562	V	LIVRETA	0,550	A-1		473,58	1 828,06
AQUITANIS	2011	X CDC	Lgts soc.	CDC	532 435,00	483 066,04	40,25	A	V	LIVRETA	1,842	V	LIVRETA	1,710	A-1		621,97	8 486,29
AQUITANIS	2011	X CDC	Lgts soc.	CDC	2 016 905,00	1 728 701,09	30,25	A	V	LIVRETA	1,769	V	LIVRETA	1,600	A-1		2 094,79	44 299,45
AQUITANIS	2011	X CDC	Lgts soc.	CDC	1 940 727,00	1 640 300,58	30,25	A	V	LIVRETA	1,361	V	LIVRETA	1,350	A-1		22 716,32	42 389,90
AQUITANIS	2011	X CDC	Lgts soc.	CDC	231 658,00	206 778,33	40,25	A	V	LIVRETA	1,318	V	LIVRETA	1,350	A-1		2 842,24	3 758,11
AQUITANIS	2011	X CDC	Lgts soc.	CDC	272 377,00	223 304,81	30,25	A	V	LIVRETA	0,596	V	LIVRETA	0,550	A-1		1 264,42	6 590,23
AQUITANIS	2011	X CDC	Lgts soc.	CDC	32 552,00	28 222,56	40,25	A	V	LIVRETA	0,524	V	LIVRETA	0,550	A-1		158,59	612,17
AQUITANIS	2011	X CDC	Lgts soc.	CDC	764 625,00	701 197,54	42,25	A	V	LIVRETA	1,653	V	LIVRETA	1,710	A-1		901,85	11 553,98
AQUITANIS	2011	X CDC	Lgts soc.	CDC	2 092 102,00	1 839 471,67	32,25	A	V	LIVRETA	1,552	V	LIVRETA	1,600	A-1		2 224,86	43 624,97
AQUITANIS	2011	X CDC	Lgts soc.	CDC	395 156,00	362 376,87	42,25	A	V	LIVRETA	1,653	V	LIVRETA	1,710	A-1		466,08	5 971,06
AQUITANIS	2011	X CDC	Lgts soc.	CDC	2 705 241,00	2 286 467,09	30,25	A	V	LIVRETA	1,401	V	LIVRETA	1,350	A-1		31 665,00	59 088,63
AQUITANIS	2011	X CDC	Lgts soc.	CDC	1 069 221,00	954 388,56	40,25	A	V	LIVRETA	1,351	V	LIVRETA	1,350	A-1		13 118,41	17 345,61
AQUITANIS	2011	X CDC	Lgts soc.	CDC	263 502,00	216 028,74	30,25	A	V	LIVRETA	0,600	V	LIVRETA	0,550	A-1		1 223,22	6 375,50
AQUITANIS	2011	X CDC	Lgts soc.	CDC	100 945,00	87 519,23	40,25	A	V	LIVRETA	0,546	V	LIVRETA	0,550	A-1		491,80	1 898,37
AQUITANIS	2011	X CDC	Lgts soc.	CDC	47 199,00	36 944,83	25,42	A	V	LIVRETA	0,651	V	LIVRETA	0,550	A-1		210,45	1 318,42
AQUITANIS	2011	X CDC	Lgts soc.	CDC	389 666,00	336 355,50	40,42	A	V	LIVRETA	0,556	V	LIVRETA	0,550	A-1		1 890,08	7 295,87
AQUITANIS	2011	X CDC	Lgts soc.	CDC	51 095,00	39 994,42	25,42	A	V	LIVRETA	0,651	V	LIVRETA	0,550	A-1		227,82	1 427,25
AQUITANIS	2011	X CDC	Lgts soc.	CDC	336 716,00	290 649,64	40,42	A	V	LIVRETA	0,556	V	LIVRETA	0,550	A-1		1 633,25	6 304,46
AQUITANIS	2011	X CDC	Lgts soc.	CDC	1 093 714,00	935 068,32	29,17	A	V	LIVRETA	1,146	F	FIXE	1,150	A-1		0,00	0,00
AQUITANIS	2011	X CDC	Lgts soc.	CDC	562 644,00	498 392,99	40,67	A	V	LIVRETA	1,304	V	LIVRETA	1,350	A-1		6 850,59	9 058,08
AQUITANIS	2011	X CDC	Lgts soc.	CDC	870 907,00	702 823,84	30,67	A	V	LIVRETA	0,351	V	LIVRETA	0,350	A-1		2 534,88	21 428,65
AQUITANIS	2011	X CDC	Lgts soc.	CDC	414 157,00	356 340,18	40,67	A	V	LIVRETA	0,505	V	LIVRETA	0,550	A-1		2 002,38	7 729,35
AQUITANIS	2011	X CDC	Lgts soc.	CDC	863 088,00	737 895,12	29,17	A	V	LIVRETA	1,146	F	FIXE	1,150	A-1		0,00	0,00
AQUITANIS	2011	X CDC	Lgts soc.	CDC	356 453,00	315 747,95	40,67	A	V	LIVRETA	1,304	V	LIVRETA	1,350	A-1		4 340,07	5 738,58
AQUITANIS	2011	X CDC	Lgts soc.	CDC	308 654,00	249 084,44	30,67	A	V	LIVRETA	0,351	V	LIVRETA	0,350	A-1		898,38	7 594,42
AQUITANIS	2011	X CDC	Lgts soc.	CDC	124 041,00	106 724,70	40,67	A	V	LIVRETA	0,505	V	LIVRETA	0,550	A-1		599,72	2 314,96
AQUITANIS	2011	X CDC	Lgts soc.	CDC	10 910 470,00	8 617 217,70	29,17	A	V	LIVRETA	1,024	F	FIXE	1,350	A-1		0,00	0,00
AQUITANIS	2011	X CDC	Lgts soc.	CDC	2 121 498,00	1 879 233,97	40,67	A	V	LIVRETA	1,336	V	LIVRETA	1,350	A-1		25 830,74	34 154,29
AQUITANIS	1979	X CDC	Lgts soc.	CDC	93 725,66	10 606,16	3,82	A	F	FIXE	0,900	F	FIXE	1,000	A-1		131,92	2 586,26
AQUITANIS	1979	X CDC	Lgts soc.	CDC	14 253,98	1 612,92	3,82	A	F	FIXE	0,891	F	FIXE	1,000	A-1		20,06	393,33
AQUITANIS	2011	X CDC	Lgts soc.	CDC	251 363,00	215 622,86	40,92	A	V	LIVRETA	0,531	V	LIVRETA	0,550	A-1		1 211,65	4 677,06
AQUITANIS	2011	X CDC	Lgts soc.	CDC	119 517,00	92 969,00	25,92	A	V	LIVRETA	0,619	V	LIVRETA	0,550	A-1		529,58	3 317,72
AQUITANIS	2011	X CDC	Lgts soc.	CDC	530 888,00	468 727,23	40,92	A	V	LIVRETA	1,345	V	LIVRETA	1,350	A-1		6 442,82	8 518,92

Désignation du bénéficiaire	Année de mobilisation et profil d'amortissement de l'emprunt (1)		Objet de l'emprunt garanti	Organisme prêteur ou chef de file	Montant initial	Capital restant dû au 31/12/N	Durée résiduelle	Périodicité des remboursements (2)	Taux initial			Taux moyen constaté sur l'année (6)			Catégorie d'emprunt (7)	Indices ou devises pouvant modifier l'emprunt	Annuité garantie au cours de l'exercice	
	Année	Profil							Taux (3)	Index (4)	Taux actuariel (5)	Taux (3)	Index (4)	Niveau de taux			En intérêts (8)	En capital
AQUITANIS	2012	X CDC	Lgts soc.	CDC	1 934 509,00	1 510 964,52	34,17	A	V	LIVRETA	0,504	V	LIVRETA	1,230	A-1		12 448,42	0,00
AQUITANIS	2012	X CDC	Lgts soc.	CDC	789 928,00	722 642,19	43,34	A	V	LIVRETA	1,095	V	LIVRETA	1,350	A-1		9 917,29	11 971,76
AQUITANIS	2012	X CDC	Lgts soc.	CDC	1 594 452,00	1 424 391,26	33,34	A	V	LIVRETA	1,542	V	LIVRETA	1,630	A-1		3 389,12	32 542,71
AQUITANIS	2012	X CDC	Lgts soc.	CDC	932 834,00	861 581,17	43,34	A	V	LIVRETA	1,552	V	LIVRETA	1,680	A-1		2 180,77	13 760,16
AQUITANIS	2012	X CDC	Lgts soc.	CDC	2 241 179,00	1 763 328,67	33,34	A	V	LIVRETA	1,497	V	LIVRETA	1,600	A-1		4 195,57	40 286,34
AQUITANIS	2012	X CDC	Lgts soc.	CDC	680 513,00	565 585,36	31,34	A	V	LIVRETA	0,548	V	LIVRETA	0,550	A-1		3 199,40	16 124,54
AQUITANIS	2012	X CDC	Lgts soc.	CDC	243 467,00	212 334,19	41,34	A	V	LIVRETA	0,503	V	LIVRETA	0,550	A-1		1 192,50	4 483,29
AQUITANIS	2012	X CDC	Lgts soc.	CDC	3 967 663,00	3 471 066,10	29,17	A	V	LIVRETA	1,356	F	FIXE	1,350	A-1		0,00	0,00
AQUITANIS	2012	X CDC	Lgts soc.	CDC	711 667,00	636 648,74	41,34	A	V	LIVRETA	1,313	V	LIVRETA	1,350	A-1		8 746,13	11 212,91
AQUITANIS	2012	X CDC	Lgts soc.	CDC	4 834 197,00	4 374 823,02	34,17	A	V	LIVRETA	1,094	V	LIVRETA	1,160	A-1		36 042,97	0,00
AQUITANIS	2012	X CDC	Lgts soc.	CDC	1 310 000,00	1 198 414,62	43,34	A	V	LIVRETA	1,095	V	LIVRETA	1,350	A-1		16 446,62	19 853,72
AQUITANIS	2012	X CDC	Lgts soc.	CDC	1 853 203,00	1 655 544,43	33,34	A	V	LIVRETA	1,542	V	LIVRETA	1,630	A-1		3 939,11	37 823,81
AQUITANIS	2012	X CDC	Lgts soc.	CDC	573 611,00	529 796,77	43,34	A	V	LIVRETA	1,552	V	LIVRETA	1,680	A-1		1 340,98	8 461,29
AQUITANIS	2012	X CDC	Lgts soc.	CDC	1 985 575,00	1 772 147,55	33,34	A	V	LIVRETA	1,497	V	LIVRETA	1,600	A-1		4 216,55	40 487,82
AQUITANIS	2012	X CDC	Lgts soc.	CDC	3 905 539,00	3 534 411,60	34,17	A	V	LIVRETA	1,094	V	LIVRETA	1,160	A-1		29 119,04	0,00
AQUITANIS	2012	X CDC	Lgts soc.	CDC	2 351 329,00	2 151 043,59	43,34	A	V	LIVRETA	1,095	V	LIVRETA	1,350	A-1		29 520,17	35 635,58
AQUITANIS	2012	X CDC	Lgts soc.	CDC	76 439,00	61 280,01	26,42	A	V	LIVRETA	0,582	V	LIVRETA	0,550	A-1		348,59	2 099,95
AQUITANIS	2012	X CDC	Lgts soc.	CDC	32 760,00	28 570,90	41,42	A	V	LIVRETA	0,505	V	LIVRETA	0,550	A-1		160,46	603,25
AQUITANIS	2012	X CDC	Lgts soc.	CDC	7 933,00	6 359,76	26,50	A	V	LIVRETA	0,588	V	LIVRETA	0,550	A-1		36,18	217,94
AQUITANIS	2012	X CDC	Lgts soc.	CDC	111 682,00	97 400,92	41,50	A	V	LIVRETA	0,509	V	LIVRETA	0,550	A-1		547,02	2 056,55
AQUITANIS	2012	X CDC	Lgts soc.	CDC	10 687,00	8 567,63	26,42	A	V	LIVRETA	0,582	V	LIVRETA	0,550	A-1		48,74	293,59
AQUITANIS	2012	X CDC	Lgts soc.	CDC	167 418,00	146 009,81	41,42	A	V	LIVRETA	0,505	V	LIVRETA	0,550	A-1		820,01	3 082,89
AQUITANIS	2012	X CDC	Lgts soc.	CDC	1 140 712,00	1 032 314,80	34,17	A	V	LIVRETA	1,094	V	LIVRETA	1,160	A-1		8 504,96	0,00
AQUITANIS	2012	X CDC	Lgts soc.	CDC	439 635,00	402 187,01	43,42	A	V	LIVRETA	1,096	V	LIVRETA	1,350	A-1		5 519,47	6 662,90
AQUITANIS	2012	X CDC	Lgts soc.	CDC	1 100 519,00	983 140,05	33,50	A	V	LIVRETA	1,540	V	LIVRETA	1,630	A-1		4 683,90	22 461,56
AQUITANIS	2012	X CDC	Lgts soc.	CDC	368 574,00	340 421,15	43,50	A	V	LIVRETA	1,551	V	LIVRETA	1,680	A-1		1 725,44	5 436,80
AQUITANIS	2012	X CDC	Lgts soc.	CDC	1 356 086,00	1 210 321,71	33,50	A	V	LIVRETA	1,496	V	LIVRETA	1,600	A-1		5 766,25	27 651,92
AQUITANIS	2012	X CDC	Lgts soc.	CDC	101 614,00	90 902,69	41,50	A	V	LIVRETA	1,285	V	LIVRETA	1,350	A-1		1 248,80	1 601,01
AQUITANIS	2012	X CDC	Lgts soc.	CDC	559 284,00	489 283,42	29,17	A	V	LIVRETA	1,323	F	FIXE	1,350	A-1		0,00	0,00
AQUITANIS	2012	X CDC	Lgts soc.	CDC	447 057,00	398 498,35	41,59	A	V	LIVRETA	1,265	V	LIVRETA	1,350	A-1		5 474,48	7 018,51
AQUITANIS	2012	X CDC	Lgts soc.	CDC	922 620,00	740 502,79	31,92	A	V	LIVRETA	0,377	V	LIVRETA	0,550	A-1		4 188,88	21 111,33
AQUITANIS	2012	X CDC	Lgts soc.	CDC	237 344,00	206 131,07	41,92	A	V	LIVRETA	0,468	V	LIVRETA	0,550	A-1		1 157,66	4 352,31
AQUITANIS	2012	X CDC	Lgts soc.	CDC	7 345 210,00	6 401 073,35	32,17	A	V	LIVRETA	1,315	V	LIVRETA	1,160	A-1		52 736,69	0,00
AQUITANIS	2012	X CDC	Lgts soc.	CDC	2 057 756,00	1 834 245,73	41,92	A	V	LIVRETA	1,278	V	LIVRETA	1,350	A-1		25 198,44	32 305,46
AQUITANIS	2012	X CDC	Lgts soc.	CDC	3 157 542,00	2 814 574,67	41,92	A	V	LIVRETA	1,278	V	LIVRETA	1,350	A-1		38 665,97	49 571,40
AQUITANIS	2012	X CDC	Lgts soc.	CDC	11 214 776,00	9 607 658,77	32,17	A	V	LIVRETA	1,315	V	LIVRETA	1,160	A-1		80 067,04	165 595,33
AQUITANIS	2013	X CDC	Lgts soc.	CDC	4 553 851,00	3 726 979,78	22,50	A	V	LIVRETA	1,854	V	LIVRETA	1,660	A-1		17 995,65	136 561,58
AQUITANIS	2013	X CDC	Lgts soc.	CDC	1 015 304,00	927 835,86	42,50	A	V	LIVRETA	1,790	V	LIVRETA	1,710	A-1		4 705,13	15 288,41
AQUITANIS	2013	X CDC	Lgts soc.	CDC	5 200 000,00	4 542 346,29	33,17	A	V	LIVRETA	1,258	V	LIVRETA	1,160	A-1		37 837,07	75 142,68
AQUITANIS	2013	X CDC	Lgts soc.	CDC	5 907 943,00	5 124 180,91	32,67	S	V	INFFRXT	1,998	V	LIVRETA	1,620	A-1		58 079,30	79 478,97
AQUITANIS	2013	X CDC	Lgts soc.	CDC	3 160 714,00	2 852 862,78	42,42	A	V	LIVRETA	1,240	V	LIVRETA	1,350	A-1		39 171,35	48 718,41
AQUITANIS	2013	X CDC	Lgts soc.	CDC	6 500 353,00	5 679 323,56	33,17	A	V	INFFRXT	2,003	V	LIVRETA	1,720	A-1		64 357,06	86 165,44
AQUITANIS	2013	X CDC	Lgts soc.	CDC	1 545 249,00	1 394 742,90	42,42	A	V	LIVRETA	1,240	V	LIVRETA	1,350	A-1		19 150,57	23 818,06

Désignation du bénéficiaire	Année de mobilisation et profil d'amortissement de l'emprunt (1)		Objet de l'emprunt garanti	Organisme prêteur ou chef de file	Montant initial	Capital restant dû au 31/12/N	Durée résiduelle	Périodicité des remboursements (2)	Taux initial			Taux moyen constaté sur l'année (6)			Catégorie d'emprunt (7)	Indices ou devises pouvant modifier l'emprunt	Annuité garantie au cours de l'exercice	
	Année	Profil							Taux (3)	Index (4)	Taux actuariel (5)	Taux (3)	Index (4)	Niveau de taux			En intérêts (8)	En capital
AQUITANIS	2013	X CDC	Lgts soc.	CDC	1 063 838,00	900 960,71	32,42	A	V	LIVRETA	0,464	V	LIVRETA	0,550	A-1		5 091,89	24 837,31
AQUITANIS	2013	X CDC	Lgts soc.	CDC	544 605,00	480 581,99	42,42	A	V	LIVRETA	0,434	V	LIVRETA	0,550	A-1		2 697,56	9 882,97
AQUITANIS	2013	X CDC	Lgts soc.	CDC	10 576 749,00	9 203 684,87	33,17	A	V	LIVRETA	1,218	V	LIVRETA	1,160	A-1		76 665,32	152 253,82
AQUITANIS	2013	X CDC	Lgts soc.	CDC	4 462 596,00	4 013 927,61	42,67	A	V	LIVRETA	1,198	V	LIVRETA	1,350	A-1		55 113,39	68 545,95
AQUITANIS	2013	X CDC	Lgts soc.	CDC	1 028 676,00	867 459,43	32,67	A	V	LIVRETA	0,416	V	LIVRETA	0,550	A-1		4 902,55	23 913,76
AQUITANIS	2013	X CDC	Lgts soc.	CDC	520 205,00	457 165,46	42,67	A	V	LIVRETA	0,395	V	LIVRETA	0,550	A-1		2 566,12	9 401,42
AQUITANIS	2014	X CDC	Lgts soc.	CDC	2 833 801,00	2 465 919,49	33,17	A	V	LIVRETA	1,206	V	LIVRETA	1,160	A-1		55 161,72	98 597,00
AQUITANIS	2014	X CDC	Lgts soc.	CDC	1 457 481,00	1 333 333,26	43,17	A	V	LIVRETA	1,188	V	LIVRETA	1,350	A-1		18 298,20	22 088,86
AQUITANIS	2018	X CDC	Lgts soc.	CDC	17 958,80	16 655,84	19,34	A	V	LIVRETA	1,298	V	LIVRETA	1,550	A-1		268,38	658,78
AQUITANIS	2018	X CDC	Lgts soc.	CDC	15 425,52	14 306,36	19,42	A	V	LIVRETA	1,300	V	LIVRETA	1,550	A-1		230,52	565,85
AQUITANIS	2018	X CDC	Lgts soc.	CDC	21 372,65	19 440,28	19,50	A	V	LIVRETA	1,308	V	LIVRETA	1,550	A-1		316,29	965,82
AQUITANIS	2018	X CDC	Lgts soc.	CDC	12 110,57	11 015,61	19,50	A	V	LIVRETA	1,308	V	LIVRETA	1,550	A-1		179,22	547,27
AQUITANIS	2018	X CDC	Lgts soc.	CDC	21 033,82	18 846,78	19,59	A	V	LIVRETA	1,304	V	LIVRETA	1,550	A-1		303,68	745,44
AQUITANIS	2018	X CDC	Lgts soc.	CDC	26 703,53	23 926,97	19,59	A	V	LIVRETA	1,304	V	LIVRETA	1,550	A-1		385,54	946,37
AQUITANIS	2018	X CDC	Lgts soc.	CDC	21 603,31	19 357,06	19,59	A	V	LIVRETA	1,304	V	LIVRETA	1,550	A-1		311,90	765,62
AQUITANIS	2018	X CDC	Lgts soc.	CDC	18 955,88	16 984,91	19,59	A	V	LIVRETA	1,304	V	LIVRETA	1,550	A-1		273,68	671,79
AQUITANIS	2018	X CDC	Lgts soc.	CDC	20 582,52	18 442,40	19,59	A	V	LIVRETA	1,304	V	LIVRETA	1,550	A-1		297,16	729,45
AQUITANIS	2018	X CDC	Lgts soc.	CDC	16 718,90	15 573,03	20,09	A	V	LIVRETA	1,294	V	LIVRETA	1,550	A-1		250,36	579,39
AQUITANIS	2018	X CDC	Lgts soc.	CDC	32 063,97	29 866,39	20,09	A	V	LIVRETA	1,294	V	LIVRETA	1,550	A-1		480,15	1 111,17
AQUITANIS	2018	X CDC	Lgts soc.	CDC	147 272,85	137 179,20	20,09	A	V	LIVRETA	1,294	V	LIVRETA	1,550	A-1		2 205,38	5 103,68
AQUITANIS	2018	X CDC	Lgts soc.	CDC	25 402,51	23 661,50	20,09	A	V	LIVRETA	1,294	V	LIVRETA	1,550	A-1		380,40	880,31
AQUITANIS	2018	X CDC	Lgts soc.	CDC	21 315,93	19 572,41	17,25	A	V	LIVRETA	1,290	V	LIVRETA	1,550	A-1		317,03	881,43
AQUITANIS	2018	X CDC	Lgts soc.	CDC	18 355,61	16 770,17	17,25	A	V	LIVRETA	1,291	V	LIVRETA	1,550	A-1		272,32	799,01
AQUITANIS	2018	X CDC	Lgts soc.	CDC	19 661,18	17 962,98	17,25	A	V	LIVRETA	1,291	V	LIVRETA	1,550	A-1		291,69	855,84
AQUITANIS	2018	X CDC	Lgts soc.	CDC	14 147,22	12 925,28	17,25	A	V	LIVRETA	1,291	V	LIVRETA	1,550	A-1		209,89	615,81
AQUITANIS	2018	X CDC	Lgts soc.	CDC	42 106,26	38 662,22	17,25	A	V	LIVRETA	1,290	V	LIVRETA	1,550	A-1		626,25	1 741,11
AQUITANIS	2018	X CDC	Lgts soc.	CDC	19 607,64	17 914,07	17,25	A	V	LIVRETA	1,291	V	LIVRETA	1,550	A-1		290,90	853,50
AQUITANIS	2018	X CDC	Lgts soc.	CDC	23 384,16	20 654,52	17,59	A	V	LIVRETA	1,299	V	LIVRETA	1,550	A-1		334,56	930,16
AQUITANIS	2018	X CDC	Lgts soc.	CDC	384 179,85	345 923,17	18,50	A	V	LIVRETA	1,307	V	LIVRETA	1,550	A-1		5 657,36	19 067,99
AQUITANIS	2018	X CDC	Lgts soc.	CDC	17 472,77	15 433,19	17,59	A	V	LIVRETA	1,299	V	LIVRETA	1,550	A-1		249,99	695,01
AQUITANIS	2018	X CDC	Lgts soc.	CDC	20 973,00	18 524,83	17,59	A	V	LIVRETA	1,299	V	LIVRETA	1,550	A-1		300,07	834,24
AQUITANIS	2018	X CDC	Lgts soc.	CDC	13 427,54	11 860,15	17,75	A	V	LIVRETA	1,303	V	LIVRETA	1,550	A-1		192,11	534,11
AQUITANIS	2018	X CDC	Lgts soc.	CDC	20 415,63	18 032,51	17,75	A	V	LIVRETA	1,303	V	LIVRETA	1,550	A-1		292,09	812,08
AQUITANIS	2018	X CDC	Lgts soc.	CDC	32 312,17	28 540,38	17,84	A	V	LIVRETA	1,305	V	LIVRETA	1,550	A-1		462,30	1 285,28
AQUITANIS	2018	X CDC	Lgts soc.	CDC	19 799,72	17 488,50	17,84	A	V	LIVRETA	1,305	V	LIVRETA	1,550	A-1		283,28	787,58
AQUITANIS	2018	X CDC	Lgts soc.	CDC	17 635,06	15 576,52	17,84	A	V	LIVRETA	1,305	V	LIVRETA	1,550	A-1		252,31	701,47
AQUITANIS	2018	X CDC	Lgts soc.	CDC	12 666,80	11 188,21	17,84	A	V	LIVRETA	1,305	V	LIVRETA	1,550	A-1		181,23	503,85
AQUITANIS	2018	X CDC	Lgts soc.	CDC	28 697,78	26 489,41	18,00	A	V	LIVRETA	1,309	V	LIVRETA	1,550	A-1		427,89	1 116,49
AQUITANIS	2018	X CDC	Lgts soc.	CDC	19 483,56	17 209,26	17,92	A	V	LIVRETA	1,307	V	LIVRETA	1,550	A-1		278,76	775,00
AQUITANIS	2018	X CDC	Lgts soc.	CDC	17 866,12	16 491,27	18,25	A	V	LIVRETA	1,293	V	LIVRETA	1,550	A-1		266,39	695,08
AQUITANIS	2018	X CDC	Lgts soc.	CDC	20 840,76	19 237,01	18,25	A	V	LIVRETA	1,293	V	LIVRETA	1,550	A-1		310,74	810,81
AQUITANIS	2018	X CDC	Lgts soc.	CDC	13 657,64	12 297,61	18,50	A	V	LIVRETA	1,307	V	LIVRETA	1,550	A-1		201,12	677,87
AQUITANIS	2018	X CDC	Lgts soc.	CDC	40 839,02	36 889,34	18,50	A	V	LIVRETA	1,627	V	LIVRETA	1,950	A-1		757,78	1 971,20

Désignation du bénéficiaire	Année de mobilisation et profil d'amortissement de l'emprunt (1)		Objet de l'emprunt garanti	Organisme prêteur ou chef de file	Montant initial	Capital restant dû au 31/12/N	Durée résiduelle	Périodicité des remboursements (2)	Taux initial			Taux moyen constaté sur l'année (6)			Catégorie d'emprunt (7)	Indices ou devises pouvant modifier l'emprunt	Annuité garantie au cours de l'exercice	
	Année	Profil							Taux (3)	Index (4)	Taux actuariel (5)	Taux (3)	Index (4)	Niveau de taux			En intérêts (8)	En capital
AQUITANIS	2018	X CDC	Lgts soc.	CDC	12 445,57	11 206,24	18,50	A	V	LIVRETA	1,307	V	LIVRETA	1,550	A-1		183,27	617,71
AQUITANIS	2018	X CDC	Lgts soc.	CDC	22 545,69	20 064,26	18,75	A	V	LIVRETA	1,305	V	LIVRETA	1,550	A-1		324,10	845,68
AQUITANIS	2018	X CDC	Lgts soc.	CDC	18 242,87	16 235,01	18,75	A	V	LIVRETA	1,305	V	LIVRETA	1,550	A-1		262,25	684,28
AQUITANIS	2018	X CDC	Lgts soc.	CDC	29 695,69	27 541,18	19,25	A	V	LIVRETA	1,296	V	LIVRETA	1,550	A-1		443,77	1 089,32
AQUITANIS	2018	X CDC	Lgts soc.	CDC	27 282,07	25 302,67	19,25	A	V	LIVRETA	1,296	V	LIVRETA	1,550	A-1		407,70	1 000,79
AQUITANIS	2018	X CDC	Lgts soc.	CDC	62 879,24	56 879,02	19,50	A	V	LIVRETA	1,310	V	LIVRETA	1,550	A-1		927,97	2 990,31
AQUITANIS	2018	X CDC	Lgts soc.	CDC	47 036,97	43 813,19	20,42	A	V	LIVRETA	1,302	V	LIVRETA	1,550	A-1		704,37	1 630,05
AQUITANIS	2018	X CDC	Lgts soc.	CDC	845 049,79	790 643,15	20,42	A	V	LIVRETA	1,708	V	LIVRETA	2,050	A-1		16 773,75	27 588,56
AQUITANIS	2018	X CDC	Lgts soc.	CDC	15 752,65	14 190,83	19,84	A	V	LIVRETA	1,630	V	LIVRETA	1,950	A-1		287,15	534,75
AQUITANIS	2018	X CDC	Lgts soc.	CDC	405 600,19	379 486,53	20,09	A	V	LIVRETA	1,698	V	LIVRETA	2,050	A-1		8 050,93	13 241,73
AQUITANIS	2018	X CDC	Lgts soc.	CDC	58 744,86	54 718,66	20,09	A	V	LIVRETA	1,294	V	LIVRETA	1,550	A-1		879,69	2 035,78
AQUITANIS	2018	X CDC	Lgts soc.	CDC	52 905,48	47 660,05	19,84	A	V	LIVRETA	1,630	V	LIVRETA	1,950	A-1		964,39	1 795,97
AQUITANIS	2018	X CDC	Lgts soc.	CDC	11 078,77	9 926,83	19,84	A	V	LIVRETA	1,309	V	LIVRETA	1,550	A-1		159,95	392,63
AQUITANIS	2018	X CDC	Lgts soc.	CDC	15 908,36	14 331,09	19,84	A	V	LIVRETA	1,630	V	LIVRETA	1,950	A-1		289,99	540,03
AQUITANIS	2018	X CDC	Lgts soc.	CDC	54 157,26	48 526,17	19,84	A	V	LIVRETA	1,309	V	LIVRETA	1,550	A-1		781,91	1 919,32
AQUITANIS	2018	X CDC	Lgts soc.	CDC	89 447,17	80 146,73	19,84	A	V	LIVRETA	1,309	V	LIVRETA	1,550	A-1		1 291,41	3 170,00
AQUITANIS	2018	X CDC	Lgts soc.	CDC	89 189,68	80 413,32	20,75	A	V	LIVRETA	1,309	V	LIVRETA	1,550	A-1		1 292,78	2 991,73
AQUITANIS	2018	X CDC	Lgts soc.	CDC	20 210,86	18 825,67	20,34	A	V	LIVRETA	1,300	V	LIVRETA	1,550	A-1		302,65	700,40
AQUITANIS	2018	X CDC	Lgts soc.	CDC	23 105,25	21 521,69	20,34	A	V	LIVRETA	1,300	V	LIVRETA	1,550	A-1		346,00	800,70
AQUITANIS	2018	X CDC	Lgts soc.	CDC	294 465,93	256 964,19	21,75	A	V	LIVRETA	1,319	V	LIVRETA	1,550	A-1		4 175,30	12 410,06
AQUITANIS	2018	X CDC	Lgts soc.	CDC	13 645,81	11 843,30	20,75	A	V	LIVRETA	1,318	V	LIVRETA	1,550	A-1		192,82	596,62
AQUITANIS	2018	X CDC	Lgts soc.	CDC	22 358,15	19 404,79	20,75	A	V	LIVRETA	1,318	V	LIVRETA	1,550	A-1		315,93	977,54
AQUITANIS	2018	X CDC	Lgts soc.	CDC	22 193,97	19 262,30	20,75	A	V	LIVRETA	1,318	V	LIVRETA	1,550	A-1		313,61	970,36
AQUITANIS	2018	X CDC	Lgts soc.	CDC	13 354,61	11 590,56	20,75	A	V	LIVRETA	1,318	V	LIVRETA	1,550	A-1		188,70	583,89
AQUITANIS	2018	X CDC	Lgts soc.	CDC	23 129,06	20 073,87	20,75	A	V	LIVRETA	1,318	V	LIVRETA	1,550	A-1		326,82	1 011,24
AQUITANIS	2018	X CDC	Lgts soc.	CDC	34 078,50	29 576,97	20,75	A	V	LIVRETA	1,318	V	LIVRETA	1,550	A-1		481,54	1 489,97
AQUITANIS	2018	X CDC	Lgts soc.	CDC	19 077,39	16 557,40	20,75	A	V	LIVRETA	1,318	V	LIVRETA	1,550	A-1		269,57	834,10
AQUITANIS	2018	X CDC	Lgts soc.	CDC	17 252,47	14 973,54	20,75	A	V	LIVRETA	1,318	V	LIVRETA	1,550	A-1		243,78	754,31
AQUITANIS	2018	X CDC	Lgts soc.	CDC	35 142,81	32 126,90	21,09	A	V	LIVRETA	1,303	V	LIVRETA	1,550	A-1		521,29	1 504,70
AQUITANIS	2018	X CDC	Lgts soc.	CDC	20 139,57	18 411,22	21,09	A	V	LIVRETA	1,303	V	LIVRETA	1,550	A-1		298,74	862,31
AQUITANIS	2018	X CDC	Lgts soc.	CDC	307 810,18	282 376,18	22,09	A	V	LIVRETA	1,305	V	LIVRETA	1,550	A-1		4 573,50	12 688,29
AQUITANIS	2018	X CDC	Lgts soc.	CDC	19 779,35	18 081,92	21,09	A	V	LIVRETA	1,303	V	LIVRETA	1,550	A-1		293,40	846,88
AQUITANIS	2018	X CDC	Lgts soc.	CDC	20 459,50	18 703,70	21,09	A	V	LIVRETA	1,303	V	LIVRETA	1,550	A-1		303,49	876,00
AQUITANIS	2018	X CDC	Lgts soc.	CDC	20 386,11	18 636,61	21,17	A	V	LIVRETA	1,305	V	LIVRETA	1,550	A-1		302,40	872,86
AQUITANIS	2018	X CDC	Lgts soc.	CDC	13 343,71	11 826,40	10,17	A	V	LIVRETA	1,869	V	LIVRETA	1,950	A-1		430,18	778,24
AQUITANIS	2018	X CDC	Lgts soc.	CDC	9 759,37	8 649,64	10,17	A	V	LIVRETA	1,869	V	LIVRETA	1,950	A-1		314,63	569,19
AQUITANIS	2018	X CDC	Lgts soc.	CDC	12 385,44	10 977,10	10,17	A	V	LIVRETA	1,869	V	LIVRETA	1,950	A-1		399,29	722,35
AQUITANIS	2018	X CDC	Lgts soc.	CDC	85 204,06	71 390,92	10,67	A	V	LIVRETA	2,004	V	LIVRETA	1,950	A-1		2 201,82	5 072,02
AQUITANIS	2018	X CDC	Lgts soc.	CDC	170 408,10	142 781,84	10,92	A	V	LIVRETA	2,005	V	LIVRETA	1,950	A-1		4 403,65	10 144,04
AQUITANIS	2018	X CDC	Lgts soc.	CDC	34 138,26	28 603,84	10,92	A	V	LIVRETA	2,005	V	LIVRETA	1,950	A-1		882,20	2 032,17
AQUITANIS	2018	X CDC	Lgts soc.	CDC	340 816,20	285 563,64	10,92	A	V	LIVRETA	2,005	V	LIVRETA	1,950	A-1		8 807,26	20 288,12
AQUITANIS	2018	X CDC	Lgts soc.	CDC	23 365,63	20 175,32	21,84	A	V	LIVRETA	1,237	V	LIVRETA	1,450	A-1		307,75	1 048,62
AQUITANIS	2018	X CDC	Lgts soc.	CDC	22 627,38	19 537,88	21,84	A	V	LIVRETA	1,237	V	LIVRETA	1,450	A-1		298,02	1 015,49

Désignation du bénéficiaire	Année de mobilisation et profil d'amortissement de l'emprunt (1)		Objet de l'emprunt garanti	Organisme prêteur ou chef de file	Montant initial	Capital restant dû au 31/12/N	Durée résiduelle	Périodicité des remboursements (2)	Taux initial			Taux moyen constaté sur l'année (6)			Catégorie d'emprunt (7)	Indices ou devises pouvant modifier l'emprunt	Annuité garantie au cours de l'exercice	
	Année	Profil							Taux (3)	Index (4)	Taux actuariel (5)	Taux (3)	Index (4)	Niveau de taux			En intérêts (8)	En capital
AQUITANIS	2018	X CDC	Lgts soc.	CDC	122 739,10	106 502,51	22,84	A	V	LIVRETA	1,236	V	LIVRETA	1,450	A-1	1 621,65	5 335,60	
AQUITANIS	2018	X CDC	Lgts soc.	CDC	480 100,95	416 590,58	22,84	A	V	LIVRETA	1,237	V	LIVRETA	1,450	A-1	6 343,19	20 870,50	
AQUITANIS	2018	X CDC	Lgts soc.	CDC	107 729,72	95 154,47	17,67	A	V	LIVRETA	1,301	V	LIVRETA	1,550	A-1	1 541,31	4 285,18	
AQUITANIS	2018	X CDC	Lgts soc.	CDC	268 748,00	239 168,99	18,67	A	V	LIVRETA	1,303	V	LIVRETA	1,550	A-1	3 863,37	10 080,60	
AQUITANIS	2018	X CDC	Lgts soc.	CDC	225 196,03	199 273,17	23,84	A	V	LIVRETA	1,676	V	LIVRETA	1,950	A-1	4 053,40	8 593,73	
AQUITANIS	2018	X CDC	Lgts soc.	CDC	258 981,46	239 300,60	26,92	A	V	LIVRETA	1,676	V	LIVRETA	1,950	A-1	4 796,77	6 687,38	
AQUITANIS	2018	X CDC	Lgts soc.	CDC	51 230,16	44 877,56	22,92	A	V	LIVRETA	1,237	V	LIVRETA	1,450	A-1	681,18	2 100,50	
AQUITANIS	2018	X CDC	Lgts soc.	CDC	208 051,91	184 102,55	23,92	A	V	LIVRETA	1,678	V	LIVRETA	1,950	A-1	3 744,82	7 939,49	
AQUITANIS	2018	X CDC	Lgts soc.	CDC	347 869,12	306 132,18	23,92	A	V	LIVRETA	1,236	V	LIVRETA	1,450	A-1	4 638,98	13 797,66	
AQUITANIS	2018	X CDC	Lgts soc.	CDC	69 579,04	61 292,86	22,92	A	V	LIVRETA	1,672	V	LIVRETA	1,950	A-1	1 248,79	2 747,75	
AQUITANIS	2018	X CDC	Lgts soc.	CDC	570 536,07	504 860,30	23,92	A	V	LIVRETA	1,678	V	LIVRETA	1,950	A-1	10 269,34	21 772,28	
AQUITANIS	2018	X CDC	Lgts soc.	CDC	81 128,82	71 467,17	22,92	A	V	LIVRETA	1,672	V	LIVRETA	1,950	A-1	1 456,09	3 203,86	
AQUITANIS	2018	X CDC	Lgts soc.	CDC	54 746,85	42 628,18	10,92	A	V	LIVRETA	1,462	V	LIVRETA	1,950	A-1	909,43	4 009,17	
AQUITANIS	2018	X CDC	Lgts soc.	CDC	45 075,44	39 486,04	22,92	A	V	LIVRETA	1,237	V	LIVRETA	1,450	A-1	599,35	1 848,14	
AQUITANIS	2018	X CDC	Lgts soc.	CDC	43 640,36	40 344,05	26,25	A	V	LIVRETA	1,223	V	LIVRETA	1,450	A-1	608,78	1 640,93	
AQUITANIS	2018	X CDC	Lgts soc.	CDC	116 694,05	99 408,49	11,25	A	V	LIVRETA	1,456	V	LIVRETA	1,950	A-1	2 106,34	8 609,13	
AQUITANIS	2018	X CDC	Lgts soc.	CDC	761 745,91	717 917,67	24,42	A	V	LIVRETA	1,657	V	LIVRETA	1,950	A-1	14 430,85	22 125,72	
AQUITANIS	2018	X CDC	Lgts soc.	CDC	1 525 379,97	1 448 849,34	27,42	A	V	LIVRETA	1,670	V	LIVRETA	1,950	A-1	29 005,94	38 634,80	
AQUITANIS	2018	X CDC	Lgts soc.	CDC	26 651,59	24 473,96	26,75	A	V	LIVRETA	1,227	V	LIVRETA	1,450	A-1	365,55	736,35	
AQUITANIS	2018	X CDC	Lgts soc.	CDC	48 986,52	45 142,87	27,75	A	V	LIVRETA	1,227	V	LIVRETA	1,450	A-1	673,42	1 299,70	
AQUITANIS	2018	X CDC	Lgts soc.	CDC	75 068,93	69 178,77	27,75	A	V	LIVRETA	1,227	V	LIVRETA	1,450	A-1	1 031,97	1 991,72	
AQUITANIS	2018	X CDC	Lgts soc.	CDC	70 096,92	64 596,89	27,75	A	V	LIVRETA	1,227	V	LIVRETA	1,450	A-1	963,62	1 859,80	
AQUITANIS	2018	X CDC	Lgts soc.	CDC	20 192,81	18 039,63	27,84	A	V	LIVRETA	1,233	V	LIVRETA	1,450	A-1	271,89	711,26	
AQUITANIS	2018	X CDC	Lgts soc.	CDC	33 067,20	29 442,63	26,92	A	V	LIVRETA	1,235	V	LIVRETA	1,450	A-1	444,28	1 197,54	
AQUITANIS	2018	X CDC	Lgts soc.	CDC	787 608,75	624 154,99	11,92	A	V	LIVRETA	1,504	V	LIVRETA	1,950	A-1	13 225,08	54 054,03	
AQUITANIS	2018	X CDC	Lgts soc.	CDC	56 649,59	53 707,69	28,00	A	V	LIVRETA	1,231	V	LIVRETA	1,450	A-1	800,24	1 481,54	
AQUITANIS	2018	X CDC	Lgts soc.	CDC	640 350,16	609 586,97	28,00	A	V	LIVRETA	1,681	V	LIVRETA	1,950	A-1	12 189,78	15 530,12	
AQUITANIS	2018	X CDC	Lgts soc.	CDC	1 098 642,25	1 045 862,16	28,17	A	V	LIVRETA	1,668	V	LIVRETA	1,950	A-1	20 913,89	26 644,86	
AQUITANIS	2018	X CDC	Lgts soc.	CDC	52 607,55	49 875,57	28,25	A	V	LIVRETA	1,219	V	LIVRETA	1,450	A-1	743,15	1 375,82	
AQUITANIS	2018	X CDC	Lgts soc.	CDC	61 162,74	57 986,48	28,25	A	V	LIVRETA	1,219	V	LIVRETA	1,450	A-1	864,00	1 599,56	
AQUITANIS	2018	X CDC	Lgts soc.	CDC	49 990,35	47 394,28	28,25	A	V	LIVRETA	1,219	V	LIVRETA	1,450	A-1	706,17	1 307,38	
AQUITANIS	2018	X CDC	Lgts soc.	CDC	79 493,02	73 816,62	28,25	A	V	LIVRETA	1,223	V	LIVRETA	1,450	A-1	1 111,31	2 825,23	
AQUITANIS	2018	X CDC	Lgts soc.	CDC	34 028,19	31 598,32	28,25	A	V	LIVRETA	1,223	V	LIVRETA	1,450	A-1	475,71	1 209,38	
AQUITANIS	2018	X CDC	Lgts soc.	CDC	82 729,64	76 437,88	23,25	A	V	LIVRETA	2,147	V	LIVRETA	2,500	A-1	1 989,50	3 141,97	
AQUITANIS	2018	X CDC	Lgts soc.	CDC	61 679,83	58 476,71	28,25	A	V	LIVRETA	1,219	V	LIVRETA	1,450	A-1	871,30	1 613,09	
AQUITANIS	2018	X CDC	Lgts soc.	CDC	397 228,47	352 981,04	23,75	A	V	LIVRETA	2,029	V	LIVRETA	2,350	A-1	8 640,49	14 699,48	
AQUITANIS	2018	X CDC	Lgts soc.	CDC	1 345 128,68	1 280 507,08	28,42	A	V	LIVRETA	1,673	V	LIVRETA	1,950	A-1	25 606,03	32 622,79	
AQUITANIS	2018	X CDC	Lgts soc.	CDC	647 296,61	605 456,84	24,17	A	V	LIVRETA	2,148	V	LIVRETA	2,500	A-1	15 661,54	21 004,58	
AQUITANIS	2018	X CDC	Lgts soc.	CDC	466 300,42	444 828,29	29,17	A	V	LIVRETA	1,671	V	LIVRETA	1,950	A-1	8 885,53	10 839,73	
AQUITANIS	2018	X CDC	Lgts soc.	CDC	424 472,02	404 925,99	29,25	A	V	LIVRETA	1,673	V	LIVRETA	1,950	A-1	8 088,47	9 867,38	
AQUITANIS	2018	X CDC	Lgts soc.	CDC	238 431,30	223 019,65	24,42	A	V	LIVRETA	2,155	V	LIVRETA	2,500	A-1	5 768,92	7 737,02	
AQUITANIS	2018	X CDC	Lgts soc.	CDC	395 597,02	377 380,63	29,42	A	V	LIVRETA	1,676	V	LIVRETA	1,950	A-1	7 538,25	9 196,14	
AQUITANIS	2018	X CDC	Lgts soc.	CDC	63 456,87	58 670,61	28,92	A	V	LIVRETA	1,229	V	LIVRETA	1,450	A-1	874,19	1 618,44	

Désignation du bénéficiaire	Année de mobilisation et profil d'amortissement de l'emprunt (1)		Objet de l'emprunt garanti	Organisme prêteur ou chef de file	Montant initial	Capital restant dû au 31/12/N	Durée résiduelle	Périodicité des remboursements (2)	Taux initial			Taux moyen constaté sur l'année (6)			Catégorie d'emprunt (7)	Indices ou devises pouvant modifier l'emprunt	Annuité garantie au cours de l'exercice	
	Année	Profil							Taux (3)	Index (4)	Taux actuariel (5)	Taux (3)	Index (4)	Niveau de taux			En intérêts (8)	En capital
AQUITANIS	2018	X CDC	Lgts soc.	CDC	80 241,71	74 189,45	28,92	A	V	LIVRETA	1,229	V	LIVRETA	1,450	A-1	1 105,42	2 046,53	
AQUITANIS	2018	X CDC	Lgts soc.	CDC	17 656,32	16 324,60	28,84	A	V	LIVRETA	1,228	V	LIVRETA	1,450	A-1	243,24	450,31	
AQUITANIS	2018	X CDC	Lgts soc.	CDC	2 573 810,16	2 404 854,05	24,09	A	V	LIVRETA	2,012	V	LIVRETA	2,350	A-1	58 506,37	84 778,83	
AQUITANIS	2018	X CDC	Lgts soc.	CDC	742 696,03	708 496,47	29,34	A	V	LIVRETA	1,675	V	LIVRETA	1,950	A-1	14 152,35	17 264,89	
AQUITANIS	2018	X CDC	Lgts soc.	CDC	471 610,22	449 893,59	29,09	A	V	LIVRETA	1,670	V	LIVRETA	1,950	A-1	8 986,71	10 963,16	
AQUITANIS	2018	X CDC	Lgts soc.	CDC	131 452,76	125 399,65	29,09	A	V	LIVRETA	1,670	V	LIVRETA	1,950	A-1	2 504,88	3 055,78	
AQUITANIS	2018	X CDC	Lgts soc.	CDC	63 181,97	60 027,89	29,09	A	V	LIVRETA	1,216	V	LIVRETA	1,450	A-1	893,44	1 588,39	
AQUITANIS	2018	X CDC	Lgts soc.	CDC	165 762,79	154 847,70	24,17	A	V	LIVRETA	1,987	V	LIVRETA	2,320	A-1	3 719,52	5 476,44	
AQUITANIS	2018	X CDC	Lgts soc.	CDC	66 809,21	63 474,05	29,42	A	V	LIVRETA	1,221	V	LIVRETA	1,450	A-1	944,73	1 679,58	
AQUITANIS	2018	X CDC	Lgts soc.	CDC	1 020 431,19	955 662,40	25,34	A	V	LIVRETA	1,982	V	LIVRETA	2,300	A-1	22 727,51	32 490,15	
AQUITANIS	2018	X CDC	Lgts soc.	CDC	658 308,71	616 524,54	25,34	A	V	LIVRETA	1,982	V	LIVRETA	2,300	A-1	14 662,15	20 960,31	
AQUITANIS	2018	X CDC	Lgts soc.	CDC	568 001,88	515 847,94	25,67	A	V	LIVRETA	2,009	V	LIVRETA	2,320	A-1	12 373,65	17 499,02	
AQUITANIS	2018	X CDC	Lgts soc.	CDC	74 340,20	68 901,55	29,84	A	V	LIVRETA	1,182	V	LIVRETA	1,400	A-1	990,36	1 838,14	
AQUITANIS	2018	X CDC	Lgts soc.	CDC	71 175,07	65 967,99	29,84	A	V	LIVRETA	1,182	V	LIVRETA	1,400	A-1	948,19	1 759,88	
AQUITANIS	2018	X CDC	Lgts soc.	CDC	87 692,00	81 276,55	29,84	A	V	LIVRETA	1,182	V	LIVRETA	1,400	A-1	1 168,23	2 168,28	
AQUITANIS	2018	X CDC	Lgts soc.	CDC	91 001,49	84 343,92	29,92	A	V	LIVRETA	1,183	V	LIVRETA	1,400	A-1	1 212,32	2 250,11	
AQUITANIS	2018	X CDC	Lgts soc.	CDC	1 089 213,57	1 018 626,07	30,84	A	V	LIVRETA	1,640	V	LIVRETA	1,900	A-1	19 809,39	23 973,39	
AQUITANIS	2018	X CDC	Lgts soc.	CDC	1 769 613,78	1 654 932,32	30,84	A	V	LIVRETA	1,640	V	LIVRETA	1,900	A-1	32 183,74	38 948,87	
AQUITANIS	2018	X CDC	Lgts soc.	CDC	896 110,88	817 605,72	25,92	A	V	LIVRETA	2,013	V	LIVRETA	2,320	A-1	19 581,91	26 442,08	
AQUITANIS	2018	X CDC	Lgts soc.	CDC	1 035 013,68	967 938,66	30,92	A	V	LIVRETA	1,642	V	LIVRETA	1,900	A-1	18 823,66	22 780,46	
AQUITANIS	2018	X CDC	Lgts soc.	CDC	324 673,81	305 046,09	25,50	A	V	LIVRETA	2,002	V	LIVRETA	2,320	A-1	7 305,95	9 865,45	
AQUITANIS	2018	X CDC	Lgts soc.	CDC	399 631,88	381 371,93	30,50	A	V	LIVRETA	1,497	V	LIVRETA	1,750	A-1	6 835,17	9 209,17	
AQUITANIS	2018	X CDC	Lgts soc.	CDC	23 318,08	19 844,33	10,25	A	V	LIVRETA	1,183	V	LIVRETA	1,400	A-1	302,20	1 741,55	
AQUITANIS	2018	X CDC	Lgts soc.	CDC	139 355,06	130 092,02	30,75	A	V	LIVRETA	1,501	V	LIVRETA	1,750	A-1	2 331,58	3 141,40	
AQUITANIS	2018	X CDC	Lgts soc.	CDC	10 355 030,19	9 657 403,89	26,00	A	V	LIVRETA	1,959	V	LIVRETA	2,250	A-1	225 134,73	348 584,01	
AQUITANIS	2018	X CDC	Lgts soc.	CDC	326 278,50	311 055,14	31,25	A	V	LIVRETA	1,172	V	LIVRETA	1,400	A-1	4 462,08	7 664,59	
AQUITANIS	2018	X CDC	Lgts soc.	CDC	2 611 359,87	2 496 647,28	31,50	A	V	LIVRETA	1,498	V	LIVRETA	1,750	A-1	44 703,77	57 853,81	
AQUITANIS	2018	X CDC	Lgts soc.	CDC	964 910,54	820 440,42	11,50	A	V	LIVRETA	1,194	V	LIVRETA	1,400	A-1	12 492,91	71 910,60	
AQUITANIS	2018	X CDC	Lgts soc.	CDC	15 655 339,87	14 591 530,92	31,59	A	V	LIVRETA	1,177	V	LIVRETA	1,400	A-1	209 315,05	359 544,26	
AQUITANIS	2018	X CDC	Lgts soc.	CDC	2 039 241,23	1 908 934,12	33,59	A	V	LIVRETA	1,129	V	LIVRETA	1,350	A-1	26 364,87	44 019,45	
AQUITANIS	2018	X CDC	Lgts soc.	CDC	1 989 653,52	1 901 156,69	30,25	A	V	LIVRETA	1,639	V	LIVRETA	1,910	A-1	37 165,23	44 666,99	
AQUITANIS	2018	X CDC	Lgts soc.	CDC	1 684 675,03	1 615 488,65	32,25	A	V	LIVRETA	1,644	V	LIVRETA	1,910	A-1	31 522,81	34 920,43	
AQUITANIS	2018	X CDC	Lgts soc.	CDC	1 762 755,02	1 690 362,05	32,25	A	V	LIVRETA	1,644	V	LIVRETA	1,910	A-1	32 983,81	36 538,89	
AQUITANIS	2018	X CDC	Lgts soc.	CDC	1 485 993,22	1 423 744,38	32,25	A	V	LIVRETA	1,542	V	LIVRETA	1,800	A-1	26 192,64	31 402,04	
AQUITANIS	2018	X CDC	Lgts soc.	CDC	4 161 422,32	3 941 961,94	28,25	A	V	LIVRETA	1,129	V	LIVRETA	1,350	A-1	54 707,78	110 465,90	
AQUITANIS	2018	X CDC	Lgts soc.	CDC	1 393 449,38	1 302 650,94	23,25	A	V	LIVRETA	1,134	V	LIVRETA	1,350	A-1	18 202,79	45 703,61	
AQUITANIS	2018	X CDC	Lgts soc.	CDC	8 993 820,37	8 519 514,44	28,09	A	V	LIVRETA	1,126	V	LIVRETA	1,350	A-1	118 236,48	238 743,01	
AQUITANIS	2018	X CDC	Lgts soc.	CDC	1 602 456,99	1 469 634,88	26,67	A	V	LIVRETA	1,137	V	LIVRETA	1,350	A-1	20 445,80	44 869,05	
AQUITANIS	2018	X CDC	Lgts soc.	CDC	12 767 853,00	12 245 623,78	35,00	A	V	LIVRETA	1,134	V	LIVRETA	1,350	A-1	168 864,60	262 865,32	
AQUITANIS	2018	X CDC	Lgts soc.	CDC	2 269 841,00	2 177 000,23	35,00	A	V	LIVRETA	1,134	V	LIVRETA	1,350	A-1	30 020,38	46 731,62	
AQUITANIS	2018	X CDC	Lgts soc.	CDC	287 306,00	263 492,20	26,67	A	V	LIVRETA	1,137	V	LIVRETA	1,350	A-1	3 665,75	8 044,61	
AQUITANIS	1967	X CDC	Lgts soc.	CDC	10 375,68	0,00	0,00	A	F	FIXE	0,000	F	FIXE	0,000	A-1	0,00	207,58	
AQUITANIS	1975	X CDC	Lgts soc.	CDC	793 161,75	0,00	0,00	A	F	FIXE	0,835	F	FIXE	1,000	A-1	229,91	22 990,25	

Désignation du bénéficiaire	Année de mobilisation et profil d'amortissement de l'emprunt (1)		Objet de l'emprunt garanti	Organisme prêteur ou chef de file	Montant initial	Capital restant dû au 31/12/N	Durée résiduelle	Périodicité des remboursements (2)	Taux initial			Taux moyen constaté sur l'année (6)			Catégorie d'emprunt (7)	Indices ou devises pouvant modifier l'emprunt	Annuité garantie au cours de l'exercice	
	Année	Profil							Taux (3)	Index (4)	Taux actuariel (5)	Taux (3)	Index (4)	Niveau de taux			En intérêts (8)	En capital
AQUITANIS	1986	X CDC	Lgts soc.	CDC	457,35	75,61	2,92	A	V	LIVRETA	4,008	V	LIVRETA	1,270	A-1		3,51	22,71
AQUITANIS	1986	X CDC	Lgts soc.	CDC	7 226,08	1 194,67	2,92	A	V	LIVRETA	4,040	V	LIVRETA	1,270	A-1		55,53	358,82
AQUITANIS	1986	X CDC	Lgts soc.	CDC	140 649,46	23 253,03	2,92	A	V	LIVRETA	4,009	V	LIVRETA	1,270	A-1		1 080,72	6 984,18
AQUITANIS	1987	X CDC	Lgts soc.	CDC	132 234,28	28 238,60	3,25	A	V	LIVRETA	3,977	V	LIVRETA	1,270	A-1		1 168,88	6 194,25
AQUITANIS	1987	X CDC	Lgts soc.	CDC	164 644,94	35 145,40	3,34	A	V	LIVRETA	3,961	V	LIVRETA	1,270	A-1		1 424,75	7 709,28
AQUITANIS	1987	X CDC	Lgts soc.	CDC	1 183 522,70	308 562,95	14,17	A	V	LIVRETA	3,961	V	LIVRETA	1,140	A-1		2 624,44	14 945,75
AQUITANIS	1987	X CDC	Lgts soc.	CDC	847 616,54	220 986,93	14,17	A	V	LIVRETA	3,961	V	LIVRETA	1,140	A-1		1 879,57	10 703,87
AQUITANIS	1987	X CDC	Lgts soc.	CDC	1 480 523,88	378 525,15	14,17	A	V	LIVRETA	3,851	V	LIVRETA	1,140	A-1		3 219,50	18 334,49
AQUITANIS	1987	X CDC	Lgts soc.	CDC	429 906,23	63 039,19	3,42	A	V	LIVRETA	3,959	V	LIVRETA	1,270	A-1		2 555,53	13 827,89
AQUITANIS	1987	X CDC	Lgts soc.	CDC	152 449,02	32 972,72	3,59	A	V	LIVRETA	3,940	V	LIVRETA	1,270	A-1		1 297,97	7 232,70
AQUITANIS	1987	X CDC	Lgts soc.	CDC	876 581,85	227 506,62	14,17	A	V	LIVRETA	3,940	V	LIVRETA	1,140	A-1		1 935,04	11 019,66
AQUITANIS	1987	X CDC	Lgts soc.	CDC	548 816,46	139 699,08	14,17	A	V	LIVRETA	3,833	V	LIVRETA	1,140	A-1		1 188,19	6 766,55
AQUITANIS	1988	X CDC	Lgts soc.	CDC	476 326,95	124 181,64	14,17	A	V	LIVRETA	3,941	V	LIVRETA	1,170	A-1		6 117,49	27 594,54
AQUITANIS	1988	X CDC	Lgts soc.	CDC	1 038 879,07	317 953,30	15,17	A	V	LIVRETA	3,874	V	LIVRETA	1,140	A-1		2 698,31	14 310,12
AQUITANIS	1988	X CDC	Lgts soc.	CDC	1 829 388,21	558 071,72	15,17	A	V	LIVRETA	3,853	V	LIVRETA	1,140	A-1		4 736,07	25 117,11
AQUITANIS	1988	X CDC	Lgts soc.	CDC	290 583,07	77 058,65	4,42	A	V	LIVRETA	3,853	V	LIVRETA	1,270	A-1		2 770,41	13 164,63
AQUITANIS	1989	X CDC	Lgts soc.	CDC	2 676 471,17	767 161,03	15,17	A	V	LIVRETA	3,497	V	LIVRETA	1,120	A-1		34 197,59	144 061,06
AQUITANIS	1988	X CDC	Lgts soc.	CDC	1 067 143,12	325 541,83	15,17	A	V	LIVRETA	3,853	V	LIVRETA	1,140	A-1		2 762,71	14 651,65
AQUITANIS	1988	X CDC	Lgts soc.	CDC	297 854,89	78 987,04	4,42	A	V	LIVRETA	3,853	V	LIVRETA	1,270	A-1		2 839,73	13 494,08
AQUITANIS	1988	X CDC	Lgts soc.	CDC	87 200,84	23 124,45	4,42	A	V	LIVRETA	3,853	V	LIVRETA	1,270	A-1		831,37	3 950,56
AQUITANIS	1988	X CDC	Lgts soc.	CDC	87 200,84	23 124,45	4,42	A	V	LIVRETA	3,853	V	LIVRETA	1,270	A-1		831,37	3 950,56
AQUITANIS	1988	X CDC	Lgts soc.	CDC	623 516,48	171 872,32	15,17	A	V	LIVRETA	3,885	V	LIVRETA	1,140	A-1		1 458,59	7 735,45
AQUITANIS	1996	X CDC	Lgts soc.	CDC	117 454,50	56 099,75	14,17	A	V	LIVRETA	3,167	F	FIXE	1,430	A-1		939,08	4 486,14
AQUITANIS	1996	X CDC	Lgts soc.	CDC	66 361,82	25 356,91	7,09	A	V	LIVRETA	3,259	V	LIVRETA	1,550	A-1		437,71	2 882,73
AQUITANIS	2013	X CDC	Lgts soc.	CDC	4 273 663,00	3 888 070,26	34,92	A	V	LIVRETA	1,506	V	LIVRETA	1,630	A-1		41 842,62	85 646,59
AQUITANIS	2013	X CDC	Lgts soc.	CDC	665 619,00	622 324,02	44,92	A	V	LIVRETA	1,523	V	LIVRETA	1,680	A-1		7 128,91	9 638,22
AQUITANIS	2013	X CDC	Lgts soc.	CDC	4 745 584,00	4 312 817,13	34,92	A	V	LIVRETA	1,443	V	LIVRETA	1,600	A-1		46 413,66	95 002,94
AQUITANIS	2014	X CDC	Lgts soc.	CDC	354 012,00	316 897,17	33,09	A	V	LIVRETA	1,718	V	LIVRETA	1,860	A-1		6 017,83	6 642,01
AQUITANIS	2014	X CDC	Lgts soc.	CDC	504 863,00	467 005,09	43,09	A	V	LIVRETA	1,701	V	LIVRETA	1,860	A-1		8 813,20	6 822,73
AQUITANIS	2014	X CDC	Lgts soc.	CDC	824 000,00	736 449,49	33,09	A	V	LIVRETA	1,648	V	LIVRETA	1,790	A-1		13 462,42	15 641,04
AQUITANIS	2014	X CDC	Lgts soc.	CDC	512 151,00	473 345,13	43,59	A	V	LIVRETA	1,661	V	LIVRETA	1,860	A-1		8 932,85	6 915,36
AQUITANIS	2014	X CDC	Lgts soc.	CDC	363 238,00	324 390,34	33,59	A	V	LIVRETA	1,670	V	LIVRETA	1,680	A-1		2 076,39	7 274,62
AQUITANIS	2014	X CDC	Lgts soc.	CDC	779 324,00	695 062,75	33,59	A	V	LIVRETA	1,601	V	LIVRETA	1,650	A-1		4 449,02	15 587,13
AQUITANIS	2014	X CDC	Lgts soc.	CDC	232 680,00	207 795,30	33,59	A	V	LIVRETA	1,670	V	LIVRETA	1,680	A-1		1 330,07	4 659,91
AQUITANIS	2014	X CDC	Lgts soc.	CDC	325 984,00	301 284,08	43,59	A	V	LIVRETA	1,661	V	LIVRETA	1,860	A-1		5 685,75	4 401,63
AQUITANIS	2014	X CDC	Lgts soc.	CDC	457 257,00	407 817,95	33,59	A	V	LIVRETA	1,601	V	LIVRETA	1,650	A-1		2 610,40	9 145,52
AQUITANIS	2014	X CDC	Lgts soc.	CDC	1 928 964,00	1 793 580,07	35,67	A	V	LIVRETA	1,493	V	LIVRETA	1,860	A-1		34 007,63	34 787,28
AQUITANIS	2014	X CDC	Lgts soc.	CDC	1 060 150,00	1 006 543,96	45,67	A	V	LIVRETA	1,512	V	LIVRETA	1,860	A-1		18 977,92	13 774,22
AQUITANIS	2014	X CDC	Lgts soc.	CDC	1 660 000,00	1 541 850,55	35,67	A	V	LIVRETA	1,431	V	LIVRETA	1,790	A-1		28 142,00	30 328,01
AQUITANIS	2014	X CDC	Lgts soc.	CDC	577 407,00	547 486,29	45,59	A	V	LIVRETA	1,513	V	LIVRETA	1,680	A-1		3 479,04	8 226,45
AQUITANIS	2014	X CDC	Lgts soc.	CDC	336 465,00	312 407,63	35,59	A	V	LIVRETA	1,494	V	LIVRETA	1,680	A-1		1 996,59	6 510,51
AQUITANIS	2014	X CDC	Lgts soc.	CDC	570 841,00	529 388,44	35,59	A	V	LIVRETA	1,432	V	LIVRETA	1,600	A-1		3 159,94	11 252,52
AQUITANIS	2017	X CDC	Lgts soc.	CDC	735 244,00	685 520,84	36,34	A	V	LIVRETA	0,329	V	LIVRETA	0,550	A-1		3 862,02	16 665,38

Désignation du bénéficiaire	Année de mobilisation et profil d'amortissement de l'emprunt (1)		Objet de l'emprunt garanti	Organisme prêteur ou chef de file	Montant initial	Capital restant dû au 31/12/N	Durée résiduelle	Périodicité des remboursements (2)	Taux initial			Taux moyen constaté sur l'année (6)			Catégorie d'emprunt (7)	Indices ou devises pouvant modifier l'emprunt	Annuité garantie au cours de l'exercice	
	Année	Profil							Taux (3)	Index (4)	Taux actuariel (5)	Taux (3)	Index (4)	Niveau de taux			En intérêts (8)	En capital
AQUITANIS	2017	X CDC	Lgts soc.	CDC	176 801,00	167 504,89	46,34	A	V	LIVRETA	0,324	V	LIVRETA	0,550	A-1		938,41	3 115,72
AQUITANIS	2014	X CDC	Lgts soc.	CDC	33 562 914,00	29 231 823,36	33,84	A	V	LIVRETA	1,122	V	LIVRETA	1,350	A-1		403 729,65	674 076,99
AQUITANIS	2014	X CDC	Lgts soc.	CDC	11 283 196,00	10 303 170,66	43,84	A	V	LIVRETA	1,171	V	LIVRETA	1,350	A-1		141 397,11	170 689,01
AQUITANIS	2014	X CDC	Lgts soc.	CDC	2 974 104,00	2 571 410,06	33,84	A	V	LIVRETA	0,383	V	LIVRETA	0,550	A-1		14 520,10	68 608,44
AQUITANIS	2014	X CDC	Lgts soc.	CDC	1 261 687,00	1 129 154,66	43,84	A	V	LIVRETA	0,368	V	LIVRETA	0,550	A-1		6 334,81	22 628,26
AQUITANIS	2015	X CDC	Lgts soc.	CDC	658 680,00	600 350,99	34,92	A	V	LIVRETA	1,638	V	LIVRETA	1,860	A-1		11 391,58	12 099,70
AQUITANIS	2015	X CDC	Lgts soc.	CDC	696 417,00	651 986,32	44,92	A	V	LIVRETA	1,634	V	LIVRETA	1,860	A-1		12 298,38	9 216,64
AQUITANIS	2015	X CDC	Lgts soc.	CDC	750 000,00	683 584,20	34,92	A	V	LIVRETA	1,638	V	LIVRETA	1,860	A-1		12 970,92	13 777,21
AQUITANIS	2015	X CDC	Lgts soc.	CDC	1 145 586,00	1 085 842,99	36,92	A	V	LIVRETA	1,485	V	LIVRETA	1,860	A-1		20 573,93	20 282,45
AQUITANIS	2015	X CDC	Lgts soc.	CDC	468 716,00	451 105,48	46,92	A	V	LIVRETA	1,505	V	LIVRETA	1,860	A-1		8 501,77	5 978,68
AQUITANIS	2015	X CDC	Lgts soc.	CDC	1 388 431,00	1 316 023,47	36,92	A	V	LIVRETA	1,485	V	LIVRETA	1,860	A-1		24 935,26	24 581,99
AQUITANIS	2015	X CDC	Lgts soc.	CDC	193 310,00	186 651,30	37,00	A	V	LIVRETA	1,483	V	LIVRETA	1,860	A-1		3 534,21	3 360,03
AQUITANIS	2015	X CDC	Lgts soc.	CDC	269 622,00	264 614,20	57,00	A	V	LIVRETA	1,517	V	LIVRETA	1,860	A-1		4 968,83	2 526,97
AQUITANIS	2015	X CDC	Lgts soc.	CDC	435 807,00	420 795,30	37,00	A	V	LIVRETA	1,483	V	LIVRETA	1,860	A-1		7 967,69	7 575,01
AQUITANIS	2015	X CDC	Lgts soc.	CDC	429 271,00	394 058,99	36,92	A	V	LIVRETA	1,488	V	LIVRETA	1,860	A-1		7 466,40	7 360,63
AQUITANIS	2015	X CDC	Lgts soc.	CDC	613 243,00	595 998,54	56,92	A	V	LIVRETA	1,519	V	LIVRETA	1,860	A-1		11 194,46	5 854,41
AQUITANIS	2015	X CDC	Lgts soc.	CDC	908 962,00	861 559,07	36,92	A	V	LIVRETA	1,485	V	LIVRETA	1,860	A-1		16 324,33	16 093,05
AQUITANIS	2016	X CDC	Lgts soc.	CDC	1 058 816,00	1 022 344,30	37,09	A	V	LIVRETA	1,471	V	LIVRETA	1,860	A-1		19 357,92	18 403,88
AQUITANIS	2016	X CDC	Lgts soc.	CDC	483 534,00	474 553,09	57,09	A	V	LIVRETA	1,508	V	LIVRETA	1,860	A-1		8 910,98	4 531,83
AQUITANIS	2016	X CDC	Lgts soc.	CDC	965 301,00	932 050,50	37,09	A	V	LIVRETA	1,471	V	LIVRETA	1,860	A-1		17 648,22	16 778,44
AQUITANIS	2016	X CDC	Lgts soc.	CDC	207 868,00	200 707,83	37,09	A	V	LIVRETA	1,471	V	LIVRETA	1,860	A-1		3 800,37	3 613,07
AQUITANIS	2016	X CDC	Lgts soc.	CDC	156 416,00	153 510,81	57,09	A	V	LIVRETA	1,508	V	LIVRETA	1,860	A-1		2 882,57	1 465,98
AQUITANIS	2016	X CDC	Lgts soc.	CDC	260 450,00	251 478,61	37,09	A	V	LIVRETA	1,471	V	LIVRETA	1,860	A-1		4 761,70	4 527,03
AQUITANIS	2015	X CDC	Lgts soc.	CDC	2 333 157,00	2 098 548,49	34,50	A	V	LIVRETA	1,564	V	LIVRETA	1,850	A-1		39 607,13	42 377,48
AQUITANIS	2015	X CDC	Lgts soc.	CDC	828 097,00	775 782,10	44,50	A	V	LIVRETA	1,626	V	LIVRETA	1,850	A-1		14 555,37	10 994,76
AQUITANIS	2015	X CDC	Lgts soc.	CDC	2 918 080,00	2 635 618,33	34,50	A	V	LIVRETA	1,141	V	LIVRETA	1,350	A-1		36 372,15	58 615,36
AQUITANIS	2016	X CDC	Lgts soc.	CDC	2 177 142,00	1 980 286,57	35,92	A	V	LIVRETA	0,339	V	LIVRETA	0,550	A-1		11 164,48	49 619,50
AQUITANIS	2016	X CDC	Lgts soc.	CDC	176 837,00	164 405,47	45,92	A	V	LIVRETA	0,331	V	LIVRETA	0,550	A-1		921,46	3 133,50
AQUITANIS	2015	X CDC	Lgts soc.	CDC	380 469,00	348 059,12	34,84	A	V	LIVRETA	1,609	V	LIVRETA	1,740	A-1		3 335,21	7 667,06
AQUITANIS	2015	X CDC	Lgts soc.	CDC	307 629,00	289 303,95	44,84	A	V	LIVRETA	1,603	V	LIVRETA	1,660	A-1		2 950,72	4 480,58
AQUITANIS	2015	X CDC	Lgts soc.	CDC	607 767,00	555 373,55	34,84	A	V	LIVRETA	1,540	V	LIVRETA	1,580	A-1		5 321,75	12 233,80
AQUITANIS	2015	X CDC	Lgts soc.	CDC	6 300 000,00	5 780 407,64	20,00	A	V	LIVRETA	0,313	V	LIVRETA	0,500	A-1		30 204,26	260 444,05
AQUITANIS	2015	X CDC	Lgts soc.	CDC	1 120 000,00	1 027 628,03	20,00	A	V	LIVRETA	0,313	V	LIVRETA	0,500	A-1		5 369,65	46 301,16
AQUITANIS	2015	X CDC	Lgts soc.	CDC	16 071 357,00	14 222 835,94	34,59	A	V	LIVRETA	1,073	V	LIVRETA	1,350	A-1		196 278,49	316 311,56
AQUITANIS	2015	X CDC	Lgts soc.	CDC	7 791 668,00	7 232 776,74	44,59	A	V	LIVRETA	1,159	V	LIVRETA	1,350	A-1		99 212,54	116 300,10
AQUITANIS	2015	X CDC	Lgts soc.	CDC	4 965 118,00	4 407 379,00	34,59	A	V	LIVRETA	0,370	V	LIVRETA	0,550	A-1		24 867,10	113 911,84
AQUITANIS	2015	X CDC	Lgts soc.	CDC	2 652 800,00	2 421 717,73	44,59	A	V	LIVRETA	0,357	V	LIVRETA	0,550	A-1		13 579,69	47 317,52
AQUITANIS	2016	X CDC	Lgts soc.	CDC	448 983,00	417 471,21	35,92	A	V	LIVRETA	1,626	V	LIVRETA	1,860	A-1		7 915,57	8 097,04
AQUITANIS	2016	X CDC	Lgts soc.	CDC	375 533,00	356 544,32	45,92	A	V	LIVRETA	1,624	V	LIVRETA	1,860	A-1		6 722,48	4 879,19
AQUITANIS	2016	X CDC	Lgts soc.	CDC	704 830,00	655 361,66	35,92	A	V	LIVRETA	1,626	V	LIVRETA	1,860	A-1		12 426,15	12 711,03
AQUITANIS	2015	X CDC	Lgts soc.	CDC	9 114 194,00	8 223 763,45	34,92	A	V	LIVRETA	1,159	V	LIVRETA	1,350	A-1		113 489,88	182 894,00
AQUITANIS	2015	X CDC	Lgts soc.	CDC	2 548 879,00	2 363 827,95	44,92	A	V	LIVRETA	1,149	V	LIVRETA	1,350	A-1		32 424,80	38 009,40
AQUITANIS	2015	X CDC	Lgts soc.	CDC	2 826 861,00	2 506 476,83	34,92	A	V	LIVRETA	0,358	V	LIVRETA	0,550	A-1		14 141,92	64 781,67

Désignation du bénéficiaire	Année de mobilisation et profil d'amortissement de l'emprunt (1)		Objet de l'emprunt garanti	Organisme prêteur ou chef de file	Montant initial	Capital restant dû au 31/12/N	Durée résiduelle	Périodicité des remboursements (2)	Taux initial			Taux moyen constaté sur l'année (6)			Catégorie d'emprunt (7)	Indices ou devises pouvant modifier l'emprunt	Annuité garantie au cours de l'exercice	
	Année	Profil							Taux (3)	Index (4)	Taux actuariel (5)	Taux (3)	Index (4)	Niveau de taux			En intérêts (8)	En capital
AQUITANIS	2015	X CDC	Lgts soc.	CDC	1 088 713,00	992 779,52	44,92	A	V	LIVRETA	0,348	V	LIVRETA	0,550	A-1	5 566,97	19 397,75	
AQUITANIS	2017	X CDC	Lgts soc.	CDC	54 412,00	50 516,47	34,50	A	V	LIVRETA	0,324	V	LIVRETA	0,550	A-1	285,02	1 305,64	
AQUITANIS	2016	X CDC	Lgts soc.	CDC	1 734 681,00	1 583 985,48	35,34	A	V	LIVRETA	1,521	V	LIVRETA	1,850	A-1	29 873,23	30 783,90	
AQUITANIS	2016	X CDC	Lgts soc.	CDC	300 870,00	285 616,61	45,34	A	V	LIVRETA	1,609	V	LIVRETA	1,850	A-1	5 356,41	3 918,83	
AQUITANIS	2016	X CDC	Lgts soc.	CDC	1 955 725,00	1 818 462,85	35,34	A	V	LIVRETA	1,620	V	LIVRETA	1,860	A-1	34 479,43	35 269,89	
AQUITANIS	2016	X CDC	Lgts soc.	CDC	769 200,00	764 659,93	37,50	A	V	LIVRETA	1,471	V	LIVRETA	1,860	A-1	14 478,71	13 765,14	
AQUITANIS	2016	X CDC	Lgts soc.	CDC	501 229,00	503 239,76	47,50	A	V	LIVRETA	1,493	V	LIVRETA	1,860	A-1	9 480,46	6 462,21	
AQUITANIS	2016	X CDC	Lgts soc.	CDC	1 280 763,00	1 273 203,53	37,50	A	V	LIVRETA	1,471	V	LIVRETA	1,860	A-1	24 107,89	22 919,77	
AQUITANIS	2017	X CDC	Lgts soc.	CDC	3 557 768,00	3 317 162,95	36,67	A	V	LIVRETA	0,329	V	LIVRETA	0,550	A-1	18 687,93	80 641,98	
AQUITANIS	2017	X CDC	Lgts soc.	CDC	2 473 397,00	2 368 098,65	56,67	A	V	LIVRETA	0,320	V	LIVRETA	0,550	A-1	13 218,65	35 292,14	
AQUITANIS	2016	X CDC	Lgts soc.	CDC	980 000,00	881 160,56	16,67	A	V	LIVRETA	0,316	V	LIVRETA	0,500	A-1	4 653,52	49 542,96	
AQUITANIS	2016	X CDC	Lgts soc.	CDC	8 850 800,00	8 163 710,76	35,34	A	V	LIVRETA	1,148	V	LIVRETA	1,350	A-1	112 575,87	175 242,72	
AQUITANIS	2016	X CDC	Lgts soc.	CDC	3 996 187,00	3 765 651,97	45,34	A	V	LIVRETA	1,140	V	LIVRETA	1,350	A-1	51 630,08	58 798,16	
AQUITANIS	2016	X CDC	Lgts soc.	CDC	2 331 136,00	2 120 356,53	35,34	A	V	LIVRETA	0,348	V	LIVRETA	0,550	A-1	11 954,17	53 129,20	
AQUITANIS	2016	X CDC	Lgts soc.	CDC	962 995,00	895 297,13	45,34	A	V	LIVRETA	0,339	V	LIVRETA	0,550	A-1	5 017,99	17 063,96	
AQUITANIS	2016	X CDC	Lgts soc.	CDC	714 254,00	649 671,75	35,50	A	V	LIVRETA	0,335	V	LIVRETA	0,550	A-1	3 662,73	16 278,64	
AQUITANIS	2016	X CDC	Lgts soc.	CDC	474 911,00	441 525,10	45,50	A	V	LIVRETA	0,328	V	LIVRETA	0,550	A-1	2 474,67	8 415,27	
AQUITANIS	2017	X CDC	Lgts soc.	CDC	1 633 598,00	1 539 126,14	36,92	A	V	LIVRETA	1,090	V	LIVRETA	1,350	A-1	21 209,04	31 913,83	
AQUITANIS	2017	X CDC	Lgts soc.	CDC	896 025,00	857 518,16	46,92	A	V	LIVRETA	1,092	V	LIVRETA	1,350	A-1	11 752,10	13 008,12	
AQUITANIS	2017	X CDC	Lgts soc.	CDC	1 178 761,00	1 099 043,66	36,92	A	V	LIVRETA	0,318	V	LIVRETA	0,550	A-1	6 191,69	26 718,33	
AQUITANIS	2017	X CDC	Lgts soc.	CDC	713 475,00	675 960,77	46,92	A	V	LIVRETA	0,314	V	LIVRETA	0,550	A-1	3 786,94	12 573,39	
AQUITANIS	2017	X CDC	Lgts soc.	CDC	1 178 043,00	1 109 916,15	36,09	A	V	LIVRETA	1,107	V	LIVRETA	1,350	A-1	15 294,56	23 014,14	
AQUITANIS	2017	X CDC	Lgts soc.	CDC	615 729,00	589 267,92	46,09	A	V	LIVRETA	1,106	V	LIVRETA	1,350	A-1	8 075,79	8 938,90	
AQUITANIS	2017	X CDC	Lgts soc.	CDC	580 688,00	541 417,19	36,09	A	V	LIVRETA	0,325	V	LIVRETA	0,550	A-1	3 050,19	13 162,13	
AQUITANIS	2017	X CDC	Lgts soc.	CDC	306 582,00	290 462,03	46,09	A	V	LIVRETA	0,320	V	LIVRETA	0,550	A-1	1 627,26	5 402,82	
AQUITANIS	2016	X CDC	Lgts soc.	CDC	167 707,00	158 008,41	36,00	A	V	LIVRETA	1,123	V	LIVRETA	1,350	A-1	2 177,34	3 276,31	
AQUITANIS	2016	X CDC	Lgts soc.	CDC	109 803,00	105 084,20	46,00	A	V	LIVRETA	1,119	V	LIVRETA	1,350	A-1	1 440,16	1 594,07	
AQUITANIS	2016	X CDC	Lgts soc.	CDC	134 605,00	126 820,73	36,00	A	V	LIVRETA	1,123	V	LIVRETA	1,350	A-1	1 747,58	2 629,63	
AQUITANIS	2016	X CDC	Lgts soc.	CDC	59 548,00	56 988,93	46,00	A	V	LIVRETA	1,119	V	LIVRETA	1,350	A-1	781,02	864,49	
AQUITANIS	2016	X CDC	Lgts soc.	CDC	113 316,00	105 652,66	36,00	A	V	LIVRETA	0,338	V	LIVRETA	0,550	A-1	595,22	2 568,47	
AQUITANIS	2016	X CDC	Lgts soc.	CDC	59 726,00	56 585,62	46,00	A	V	LIVRETA	0,331	V	LIVRETA	0,550	A-1	317,01	1 052,54	
AQUITANIS	2018	X CDC	Lgts soc.	CDC	763 029,00	741 315,01	47,17	A	V	LIVRETA	1,104	V	LIVRETA	1,350	A-1	10 155,30	10 929,79	
AQUITANIS	2018	X CDC	Lgts soc.	CDC	1 187 908,00	1 142 417,52	37,17	A	V	LIVRETA	1,104	V	LIVRETA	1,350	A-1	15 731,76	22 897,74	
AQUITANIS	2018	X CDC	Lgts soc.	CDC	401 901,00	387 851,81	47,17	A	V	LIVRETA	0,313	V	LIVRETA	0,550	A-1	2 171,93	7 043,86	
AQUITANIS	2018	X CDC	Lgts soc.	CDC	860 894,00	822 186,80	37,17	A	V	LIVRETA	0,316	V	LIVRETA	0,550	A-1	4 628,76	19 406,68	
AQUITANIS	2017	X CDC	Lgts soc.	CDC	1 111 567,00	1 079 934,46	47,00	A	V	LIVRETA	1,106	V	LIVRETA	1,350	A-1	14 794,07	15 922,31	
AQUITANIS	2017	X CDC	Lgts soc.	CDC	1 721 875,00	1 655 936,44	37,00	A	V	LIVRETA	1,107	V	LIVRETA	1,350	A-1	22 803,21	33 190,33	
AQUITANIS	2017	X CDC	Lgts soc.	CDC	490 941,00	473 779,25	47,00	A	V	LIVRETA	0,320	V	LIVRETA	0,550	A-1	2 653,11	8 604,41	
AQUITANIS	2017	X CDC	Lgts soc.	CDC	960 698,00	917 503,46	37,00	A	V	LIVRETA	0,325	V	LIVRETA	0,550	A-1	5 165,38	21 656,50	
AQUITANIS	2017	X CDC	Lgts soc.	CDC	741 820,00	720 709,58	47,00	A	V	LIVRETA	1,082	V	LIVRETA	1,350	A-1	9 873,03	10 625,98	
AQUITANIS	2017	X CDC	Lgts soc.	CDC	1 496 381,00	1 439 077,64	37,00	A	V	LIVRETA	1,078	V	LIVRETA	1,350	A-1	19 816,94	28 843,78	
AQUITANIS	2017	X CDC	Lgts soc.	CDC	401 724,00	387 680,99	47,00	A	V	LIVRETA	0,311	V	LIVRETA	0,550	A-1	2 170,97	7 040,76	
AQUITANIS	2017	X CDC	Lgts soc.	CDC	818 943,00	782 122,00	37,00	A	V	LIVRETA	0,313	V	LIVRETA	0,550	A-1	4 403,21	18 460,99	

Désignation du bénéficiaire	Année de mobilisation et profil d'amortissement de l'emprunt (1)		Objet de l'emprunt garanti	Organisme prêteur ou chef de file	Montant initial	Capital restant dû au 31/12/N	Durée résiduelle	Périodicité des remboursements (2)	Taux initial			Taux moyen constaté sur l'année (6)			Catégorie d'emprunt (7)	Indices ou devises pouvant modifier l'emprunt	Annuité garantie au cours de l'exercice	
	Année	Profil							Taux (3)	Index (4)	Taux actuariel (5)	Taux (3)	Index (4)	Niveau de taux			En intérêts (8)	En capital
AQUITANIS	2018	X CDC	Lgts soc.	CDC	889 245,00	863 939,23	47,34	A	V	LIVRETA	1,071	V	LIVRETA	1,350	A-1	11 835,14	12 737,72	
AQUITANIS	2018	X CDC	Lgts soc.	CDC	1 631 362,00	1 568 889,62	37,34	A	V	LIVRETA	1,064	V	LIVRETA	1,350	A-1	21 604,53	31 445,62	
AQUITANIS	2018	X CDC	Lgts soc.	CDC	507 274,00	489 541,31	47,34	A	V	LIVRETA	0,301	V	LIVRETA	0,550	A-1	2 741,38	8 890,66	
AQUITANIS	2018	X CDC	Lgts soc.	CDC	960 943,00	917 737,45	37,34	A	V	LIVRETA	0,301	V	LIVRETA	0,550	A-1	5 166,70	21 662,02	
AQUITANIS	2017	X CDC	Lgts soc.	CDC	1 615 945,00	1 633 262,24	38,34	A	V	LIVRETA	1,462	V	LIVRETA	1,860	A-1	30 906,06	28 354,12	
AQUITANIS	2017	X CDC	Lgts soc.	CDC	874 894,00	884 269,79	38,34	A	V	LIVRETA	1,462	V	LIVRETA	1,860	A-1	16 732,95	15 351,29	
AQUITANIS	2017	X CDC	Lgts soc.	CDC	1 249 849,00	1 269 373,65	48,34	A	V	LIVRETA	1,485	V	LIVRETA	1,860	A-1	23 904,23	15 799,76	
AQUITANIS	2017	X CDC	Lgts soc.	CDC	999 929,00	1 018 939,35	48,09	A	V	LIVRETA	1,485	V	LIVRETA	1,860	A-1	19 188,17	12 682,63	
AQUITANIS	2017	X CDC	Lgts soc.	CDC	2 146 332,00	2 176 574,26	38,09	A	V	LIVRETA	1,461	V	LIVRETA	1,860	A-1	41 187,11	37 786,23	
AQUITANIS	2017	X CDC	Lgts soc.	CDC	1 291 686,00	1 309 886,11	38,09	A	V	LIVRETA	1,461	V	LIVRETA	1,860	A-1	24 786,85	22 740,17	
AQUITANIS	2018	X CDC	Lgts soc.	CDC	102 836,00	99 909,53	47,25	A	V	LIVRETA	1,070	V	LIVRETA	1,350	A-1	1 368,66	1 473,05	
AQUITANIS	2018	X CDC	Lgts soc.	CDC	120 785,00	116 159,59	37,25	A	V	LIVRETA	1,063	V	LIVRETA	1,350	A-1	1 599,59	2 328,21	
AQUITANIS	2018	X CDC	Lgts soc.	CDC	45 454,00	43 865,08	47,25	A	V	LIVRETA	0,301	V	LIVRETA	0,550	A-1	245,64	796,64	
AQUITANIS	2018	X CDC	Lgts soc.	CDC	80 426,00	76 809,91	37,25	A	V	LIVRETA	0,301	V	LIVRETA	0,550	A-1	432,43	1 813,00	
AQUITANIS	2017	X CDC	Lgts soc.	CDC	205 507,00	199 658,75	47,00	A	V	LIVRETA	1,082	V	LIVRETA	1,350	A-1	2 735,13	2 943,73	
AQUITANIS	2017	X CDC	Lgts soc.	CDC	407 818,00	392 200,75	37,00	A	V	LIVRETA	1,078	V	LIVRETA	1,350	A-1	5 400,83	7 860,98	
AQUITANIS	2017	X CDC	Lgts soc.	CDC	88 438,00	85 346,48	47,00	A	V	LIVRETA	0,311	V	LIVRETA	0,550	A-1	477,93	1 550,00	
AQUITANIS	2017	X CDC	Lgts soc.	CDC	134 908,00	128 842,31	37,00	A	V	LIVRETA	0,313	V	LIVRETA	0,550	A-1	725,36	3 041,16	
AQUITANIS	2017	X CDC	Lgts soc.	CDC	377 863,00	368 485,80	47,00	A	V	LIVRETA	1,572	V	LIVRETA	1,860	A-1	6 941,85	4 731,80	
AQUITANIS	2017	X CDC	Lgts soc.	CDC	808 685,00	780 829,25	37,00	A	V	LIVRETA	1,563	V	LIVRETA	1,860	A-1	14 784,87	14 056,21	
AQUITANIS	2017	X CDC	Lgts soc.	CDC	1 050 035,00	1 073 348,33	58,09	A	V	LIVRETA	1,501	V	LIVRETA	1,860	A-1	20 149,68	9 967,77	
AQUITANIS	2017	X CDC	Lgts soc.	CDC	800 873,00	812 157,46	38,09	A	V	LIVRETA	1,461	V	LIVRETA	1,860	A-1	15 368,38	14 099,39	
AQUITANIS	2017	X CDC	Lgts soc.	CDC	1 402 749,00	1 422 514,02	38,09	A	V	LIVRETA	1,461	V	LIVRETA	1,860	A-1	26 918,10	24 695,43	
AQUITANIS	2018	X CDC	Lgts soc.	CDC	79 836,00	77 564,06	47,25	A	V	LIVRETA	1,070	V	LIVRETA	1,350	A-1	1 062,55	1 143,59	
AQUITANIS	2018	X CDC	Lgts soc.	CDC	109 973,00	105 761,64	37,25	A	V	LIVRETA	1,063	V	LIVRETA	1,350	A-1	1 456,40	2 119,80	
AQUITANIS	2018	X CDC	Lgts soc.	CDC	44 932,00	43 361,33	47,25	A	V	LIVRETA	0,301	V	LIVRETA	0,550	A-1	242,82	787,49	
AQUITANIS	2018	X CDC	Lgts soc.	CDC	50 959,00	48 667,80	37,25	A	V	LIVRETA	0,301	V	LIVRETA	0,550	A-1	273,99	1 148,74	
AQUITANIS	2018	X CDC	Lgts soc.	CDC	599 749,00	582 681,59	47,25	A	V	LIVRETA	1,070	V	LIVRETA	1,350	A-1	7 982,18	8 590,92	
AQUITANIS	2018	X CDC	Lgts soc.	CDC	1 494 606,00	1 437 370,61	37,25	A	V	LIVRETA	1,063	V	LIVRETA	1,350	A-1	19 793,43	28 809,57	
AQUITANIS	2018	X CDC	Lgts soc.	CDC	334 249,00	322 564,72	47,25	A	V	LIVRETA	0,301	V	LIVRETA	0,550	A-1	1 806,33	5 858,16	
AQUITANIS	2018	X CDC	Lgts soc.	CDC	684 724,00	653 937,69	37,25	A	V	LIVRETA	0,301	V	LIVRETA	0,550	A-1	3 681,55	15 435,37	
AQUITANIS	2018	X CDC	Lgts soc.	CDC	99 022,00	96 204,08	47,34	A	V	LIVRETA	1,072	V	LIVRETA	1,350	A-1	1 317,90	1 418,41	
AQUITANIS	2018	X CDC	Lgts soc.	CDC	159 143,00	153 048,68	37,34	A	V	LIVRETA	1,065	V	LIVRETA	1,350	A-1	2 107,57	3 067,59	
AQUITANIS	2018	X CDC	Lgts soc.	CDC	98 795,00	95 341,43	47,34	A	V	LIVRETA	0,301	V	LIVRETA	0,550	A-1	533,90	1 731,52	
AQUITANIS	2018	X CDC	Lgts soc.	CDC	217 487,00	207 708,42	37,34	A	V	LIVRETA	0,301	V	LIVRETA	0,550	A-1	1 169,36	4 902,70	
AQUITANIS	2017	X CDC	Lgts soc.	CDC	1 751 503,00	1 701 659,41	47,00	A	V	LIVRETA	1,082	V	LIVRETA	1,350	A-1	23 311,10	25 088,89	
AQUITANIS	2017	X CDC	Lgts soc.	CDC	3 900 297,00	3 750 936,60	37,00	A	V	LIVRETA	1,078	V	LIVRETA	1,350	A-1	51 652,59	75 180,91	
AQUITANIS	2017	X CDC	Lgts soc.	CDC	846 806,00	817 204,32	47,00	A	V	LIVRETA	0,311	V	LIVRETA	0,550	A-1	4 576,25	14 841,43	
AQUITANIS	2017	X CDC	Lgts soc.	CDC	1 736 424,00	1 658 351,53	37,00	A	V	LIVRETA	0,313	V	LIVRETA	0,550	A-1	9 336,22	39 143,29	
AQUITANIS	2018	X CDC	Lgts soc.	CDC	1 281 131,00	1 244 673,08	47,42	A	V	LIVRETA	1,071	V	LIVRETA	1,350	A-1	17 050,83	18 351,18	
AQUITANIS	2018	X CDC	Lgts soc.	CDC	2 540 707,00	2 443 411,56	37,42	A	V	LIVRETA	1,064	V	LIVRETA	1,350	A-1	33 647,20	48 973,89	
AQUITANIS	2018	X CDC	Lgts soc.	CDC	609 804,00	588 487,18	47,42	A	V	LIVRETA	0,301	V	LIVRETA	0,550	A-1	3 295,46	10 687,64	
AQUITANIS	2018	X CDC	Lgts soc.	CDC	1 361 361,00	1 300 151,99	37,42	A	V	LIVRETA	0,301	V	LIVRETA	0,550	A-1	7 319,62	30 688,44	

Désignation du bénéficiaire	Année de mobilisation et profil d'amortissement de l'emprunt (1)		Objet de l'emprunt garanti	Organisme prêteur ou chef de file	Montant initial	Capital restant dû au 31/12/N	Durée résiduelle	Périodicité des remboursements (2)	Taux initial			Taux moyen constaté sur l'année (6)			Catégorie d'emprunt (7)	Indices ou devises pouvant modifier l'emprunt	Annuité garantie au cours de l'exercice	
	Année	Profil							Taux (3)	Index (4)	Taux actuariel (5)	Taux (3)	Index (4)	Niveau de taux			En intérêts (8)	En capital
AQUITANIS	2017	X CDC	Lgts soc.	CDC	150 813,00	142 091,40	36,75	A	V	LIVRETA	1,118	V	LIVRETA	1,350	A-1		1 958,01	2 946,27
AQUITANIS	2017	X CDC	Lgts soc.	CDC	75 510,00	72 264,95	46,75	A	V	LIVRETA	1,115	V	LIVRETA	1,350	A-1		990,38	1 096,22
AQUITANIS	2017	X CDC	Lgts soc.	CDC	134 976,00	125 847,82	36,75	A	V	LIVRETA	0,329	V	LIVRETA	0,550	A-1		708,99	3 059,43
AQUITANIS	2017	X CDC	Lgts soc.	CDC	74 890,00	70 952,33	46,75	A	V	LIVRETA	0,324	V	LIVRETA	0,550	A-1		397,50	1 319,76
AQUITANIS	2018	X CDC	Lgts soc.	CDC	1 266 160,00	1 217 672,89	37,17	A	V	LIVRETA	1,095	V	LIVRETA	1,350	A-1		16 768,07	24 406,10
AQUITANIS	2018	X CDC	Lgts soc.	CDC	934 897,00	912 607,58	57,17	A	V	LIVRETA	0,850	V	LIVRETA	1,100	A-1		10 161,95	11 205,67
AQUITANIS	2018	X CDC	Lgts soc.	CDC	753 274,00	719 405,57	37,17	A	V	LIVRETA	0,313	V	LIVRETA	0,550	A-1		4 050,12	16 980,66
AQUITANIS	2018	X CDC	Lgts soc.	CDC	426 132,00	415 972,33	57,17	A	V	LIVRETA	0,850	V	LIVRETA	1,100	A-1		4 631,88	5 107,62
AQUITANIS	2018	X CDC	Lgts soc.	CDC	557 993,00	536 624,87	37,25	A	V	LIVRETA	1,083	V	LIVRETA	1,350	A-1		7 389,64	10 755,70
AQUITANIS	2018	X CDC	Lgts soc.	CDC	196 104,00	191 398,67	57,25	A	V	LIVRETA	0,824	V	LIVRETA	1,080	A-1		2 092,65	2 365,30
AQUITANIS	2018	X CDC	Lgts soc.	CDC	260 608,00	248 890,63	37,25	A	V	LIVRETA	0,308	V	LIVRETA	0,550	A-1		1 401,21	5 874,75
AQUITANIS	2018	X CDC	Lgts soc.	CDC	98 052,00	95 699,33	57,25	A	V	LIVRETA	0,824	V	LIVRETA	1,080	A-1		1 046,33	1 182,65
AQUITANIS	2018	X CDC	Lgts soc.	CDC	2 659 734,00	2 557 880,48	37,17	A	V	LIVRETA	1,068	V	LIVRETA	1,350	A-1		35 223,51	51 268,21
AQUITANIS	2018	X CDC	Lgts soc.	CDC	1 913 094,00	1 866 159,03	57,17	A	V	LIVRETA	0,748	V	LIVRETA	1,010	A-1		19 086,42	23 585,40
AQUITANIS	2018	X CDC	Lgts soc.	CDC	3 138 557,00	2 997 442,34	37,17	A	V	LIVRETA	0,302	V	LIVRETA	0,550	A-1		16 875,06	70 750,83
AQUITANIS	2018	X CDC	Lgts soc.	CDC	1 436 196,00	1 400 961,02	57,17	A	V	LIVRETA	0,748	V	LIVRETA	1,010	A-1		14 328,54	17 706,01
AQUITANIS	2017	X CDC	Lgts soc.	CDC	1 770 000,00	1 770 000,00	36,50	A	V	LIVRETA	0,363	V	LIVRETA	1,350	A-1		0,00	0,00
AQUITANIS	2017	X CDC	Lgts soc.	CDC	845 181,00	796 303,71	36,59	A	V	LIVRETA	1,110	V	LIVRETA	1,350	A-1		10 973,00	16 511,39
AQUITANIS	2017	X CDC	Lgts soc.	CDC	393 077,00	376 184,46	46,59	A	V	LIVRETA	1,109	V	LIVRETA	1,350	A-1		5 155,53	5 706,52
AQUITANIS	2017	X CDC	Lgts soc.	CDC	151 471,00	141 227,31	36,59	A	V	LIVRETA	0,326	V	LIVRETA	0,550	A-1		795,63	3 433,31
AQUITANIS	2017	X CDC	Lgts soc.	CDC	72 631,00	68 812,11	46,59	A	V	LIVRETA	0,321	V	LIVRETA	0,550	A-1		385,51	1 279,95
AQUITANIS	2017	X CDC	Lgts soc.	CDC	11 095 000,00	11 095 000,00	36,50	A	V	LIVRETA	0,363	V	LIVRETA	1,350	A-1		0,00	0,00
AQUITANIS	2018	X CDC	Lgts soc.	CDC	1 817 000,00	1 679 831,09	22,25	A	V	LIVRETA	0,267	V	LIVRETA	0,500	A-1		8 742,93	68 755,49
AQUITANIS	2018	X CDC	Lgts soc.	CDC	1 306 677,00	1 217 497,25	22,25	A	V	LIVRETA	1,080	V	LIVRETA	1,350	A-1		17 042,21	44 888,84
AQUITANIS	2018	X CDC	Lgts soc.	CDC	146 744,00	135 666,01	22,25	A	V	LIVRETA	0,267	V	LIVRETA	0,500	A-1		706,09	5 552,81
AQUITANIS	2017	X CDC	Lgts soc.	CDC	1 928 590,00	1 880 729,30	47,00	A	V	LIVRETA	1,571	V	LIVRETA	1,860	A-1		35 430,77	24 150,85
AQUITANIS	2017	X CDC	Lgts soc.	CDC	1 552 160,00	1 498 694,69	37,00	A	V	LIVRETA	1,563	V	LIVRETA	1,860	A-1		28 377,53	26 978,98
AQUITANIS	2017	X CDC	Lgts soc.	CDC	2 847 883,00	2 749 785,54	37,00	A	V	LIVRETA	1,563	V	LIVRETA	1,860	A-1		52 066,72	49 500,68
AQUITANIS	2018	X CDC	Lgts soc.	CDC	960 886,00	933 541,48	47,17	A	V	LIVRETA	1,074	V	LIVRETA	1,350	A-1		12 788,62	13 763,93
AQUITANIS	2018	X CDC	Lgts soc.	CDC	1 532 252,00	1 473 574,99	37,17	A	V	LIVRETA	1,068	V	LIVRETA	1,350	A-1		20 291,99	29 535,21
AQUITANIS	2018	X CDC	Lgts soc.	CDC	335 887,00	320 784,98	37,17	A	V	LIVRETA	0,302	V	LIVRETA	0,550	A-1		1 805,96	7 571,72
AQUITANIS	2018	X CDC	Lgts soc.	CDC	159 379,00	153 807,61	47,17	A	V	LIVRETA	0,302	V	LIVRETA	0,550	A-1		861,31	2 793,33
AQUITANIS	2018	X CDC	Lgts soc.	CDC	276 974,00	267 291,86	47,25	A	V	LIVRETA	0,312	V	LIVRETA	0,550	A-1		1 496,80	4 854,35
AQUITANIS	2018	X CDC	Lgts soc.	CDC	1 090 841,00	1 049 067,64	37,25	A	V	LIVRETA	1,098	V	LIVRETA	1,350	A-1		14 446,27	21 026,72
AQUITANIS	2018	X CDC	Lgts soc.	CDC	252 451,00	245 266,85	47,25	A	V	LIVRETA	1,099	V	LIVRETA	1,350	A-1		3 359,92	3 616,16
AQUITANIS	2018	X CDC	Lgts soc.	CDC	1 196 804,00	1 142 993,73	37,25	A	V	LIVRETA	0,314	V	LIVRETA	0,550	A-1		6 434,85	26 978,92
AQUITANIS	2018	X CDC	Lgts soc.	CDC	73 486,00	70 181,94	37,25	A	V	LIVRETA	0,314	V	LIVRETA	0,550	A-1		395,11	1 656,56
AQUITANIS	2018	X CDC	Lgts soc.	CDC	464 066,00	453 177,37	57,25	A	V	LIVRETA	0,907	V	LIVRETA	1,150	A-1		5 274,51	5 475,44
AQUITANIS	2018	X CDC	Lgts soc.	CDC	2 059 521,00	1 980 652,41	37,25	A	V	LIVRETA	1,108	V	LIVRETA	1,350	A-1		27 274,74	39 698,69
AQUITANIS	2018	X CDC	Lgts soc.	CDC	1 351 813,00	1 320 094,70	57,25	A	V	LIVRETA	0,907	V	LIVRETA	1,150	A-1		15 364,51	15 949,82
AQUITANIS	2018	X CDC	Lgts soc.	CDC	1 073 181,00	1 024 929,03	37,25	A	V	LIVRETA	0,318	V	LIVRETA	0,550	A-1		5 770,17	24 192,15
AQUITANIS	2018	X CDC	Lgts soc.	CDC	241 639,00	233 192,06	47,25	A	V	LIVRETA	0,307	V	LIVRETA	0,550	A-1		1 305,85	4 235,05
AQUITANIS	2018	X CDC	Lgts soc.	CDC	1 207 109,00	1 160 883,21	37,25	A	V	LIVRETA	1,084	V	LIVRETA	1,350	A-1		15 986,04	23 267,86

Désignation du bénéficiaire	Année de mobilisation et profil d'amortissement de l'emprunt (1)		Objet de l'emprunt garanti	Organisme prêteur ou chef de file	Montant initial	Capital restant dû au 31/12/N	Durée résiduelle	Périodicité des remboursements (2)	Taux initial			Taux moyen constaté sur l'année (6)			Catégorie d'emprunt (7)	Indices ou devises pouvant modifier l'emprunt	Annuité garantie au cours de l'exercice	
	Année	Profil							Taux (3)	Index (4)	Taux actuariel (5)	Taux (3)	Index (4)	Niveau de taux			En intérêts (8)	En capital
AQUITANIS	2018	X CDC	Lgts soc.	CDC	611 739,00	594 330,38	47,25	A	V	LIVRETA	1,087	V	LIVRETA	1,350	A-1	8 141,76	8 762,67	
AQUITANIS	2018	X CDC	Lgts soc.	CDC	497 270,00	474 911,93	37,25	A	V	LIVRETA	0,309	V	LIVRETA	0,550	A-1	2 673,67	11 209,69	
AQUITANIS	2018	X CDC	Lgts soc.	CDC	1 740 811,00	1 577 744,38	16,92	A	V	LIVRETA	1,043	V	LIVRETA	1,350	A-1	22 407,63	82 079,97	
AQUITANIS	2018	X CDC	Lgts soc.	CDC	720 000,00	646 125,77	16,92	A	V	LIVRETA	0,077	V	LIVRETA	0,300	A-1	2 049,35	36 992,44	
AQUITANIS	2019	X CDC	Lgts soc.	CDC	2 197 918,00	2 148 642,52	38,25	A	V	LIVRETA	0,305	V	LIVRETA	0,550	A-1	9 101,65	49 275,48	
AQUITANIS	2019	X CDC	Lgts soc.	CDC	874 698,00	864 022,19	58,25	A	V	LIVRETA	0,758	V	LIVRETA	1,010	A-1	6 647,84	10 675,81	
AQUITANIS	2019	X CDC	Lgts soc.	CDC	2 363 905,00	2 318 946,05	38,25	A	V	LIVRETA	1,091	V	LIVRETA	1,350	A-1	24 004,03	44 958,95	
AQUITANIS	2019	X CDC	Lgts soc.	CDC	633 904,00	626 167,12	58,25	A	V	LIVRETA	0,758	V	LIVRETA	1,010	A-1	4 817,77	7 736,88	
AQUITANIS	2018	X CDC	Lgts soc.	CDC	56 305,00	54 336,76	47,42	A	V	LIVRETA	0,301	V	LIVRETA	0,550	A-1	304,28	986,82	
AQUITANIS	2018	X CDC	Lgts soc.	CDC	72 373,00	69 119,00	37,42	A	V	LIVRETA	0,302	V	LIVRETA	0,550	A-1	389,13	1 631,46	
AQUITANIS	2018	X CDC	Lgts soc.	CDC	125 120,00	120 328,57	37,42	A	V	LIVRETA	1,067	V	LIVRETA	1,350	A-1	1 656,99	2 411,78	
AQUITANIS	2018	X CDC	Lgts soc.	CDC	86 779,00	84 309,48	47,42	A	V	LIVRETA	1,073	V	LIVRETA	1,350	A-1	1 154,96	1 243,04	
AQUITANIS	2018	X CDC	Lgts soc.	CDC	229 781,00	220 981,63	37,42	A	V	LIVRETA	1,067	V	LIVRETA	1,350	A-1	3 043,05	4 429,18	
AQUITANIS	2018	X CDC	Lgts soc.	CDC	242 002,00	235 115,20	47,42	A	V	LIVRETA	1,073	V	LIVRETA	1,350	A-1	3 220,85	3 466,49	
AQUITANIS	2018	X CDC	Lgts soc.	CDC	199 614,00	192 636,12	47,42	A	V	LIVRETA	0,301	V	LIVRETA	0,550	A-1	1 078,74	3 498,51	
AQUITANIS	2018	X CDC	Lgts soc.	CDC	440 646,00	420 833,83	37,42	A	V	LIVRETA	0,302	V	LIVRETA	0,550	A-1	2 369,22	9 933,25	
AQUITANIS	2018	X CDC	Lgts soc.	CDC	750 294,00	661 825,44	12,75	A	V	LIVRETA	1,466	V	LIVRETA	1,860	A-1	13 140,29	44 641,87	
AQUITANIS	2018	X CDC	Lgts soc.	CDC	1 550 566,00	1 367 735,86	12,75	A	V	LIVRETA	1,466	V	LIVRETA	1,860	A-1	27 155,87	92 257,40	
AQUITANIS	2018	X CDC	Lgts soc.	CDC	633 345,00	619 145,94	38,00	A	V	LIVRETA	0,302	V	LIVRETA	0,550	A-1	590,35	14 199,06	
AQUITANIS	2018	X CDC	Lgts soc.	CDC	331 371,00	327 287,40	58,00	A	V	LIVRETA	0,718	V	LIVRETA	0,980	A-1	549,39	4 083,60	
AQUITANIS	2018	X CDC	Lgts soc.	CDC	462 355,00	453 561,50	38,00	A	V	LIVRETA	1,067	V	LIVRETA	1,350	A-1	1 054,36	8 793,50	
AQUITANIS	2018	X CDC	Lgts soc.	CDC	300 011,00	296 313,86	58,00	A	V	LIVRETA	0,718	V	LIVRETA	0,980	A-1	497,40	3 697,14	
AQUITANIS	2018	X CDC	Lgts soc.	CDC	156 770,00	149 721,35	37,92	A	V	LIVRETA	0,302	V	LIVRETA	0,550	A-1	842,90	3 533,99	
AQUITANIS	2020	X CDC	Lgts soc.	CDC	58 980,00	57 619,95	37,50	A	V	LIVRETA	0,297	V	LIVRETA	0,550	A-1	54,98	1 360,05	
AQUITANIS	2020	X CDC	Lgts soc.	CDC	598 337,00	598 337,00	39,34	A	V	LIVRETA	0,300	V	LIVRETA	0,550	A-1	0,00	0,00	
AQUITANIS	2020	X CDC	Lgts soc.	CDC	924 113,00	924 113,00	49,34	A	V	LIVRETA	1,100	V	LIVRETA	1,350	A-1	0,00	0,00	
AQUITANIS	2020	X CDC	Lgts soc.	CDC	1 572 597,00	1 572 597,00	39,34	A	V	LIVRETA	1,100	V	LIVRETA	1,350	A-1	0,00	0,00	
AQUITANIS	2020	X CDC	Lgts soc.	CDC	273 573,00	273 573,00	49,34	A	V	LIVRETA	0,300	V	LIVRETA	0,550	A-1	0,00	0,00	
AQUITANIS	2018	X CDC	Lgts soc.	CDC	1 014 612,00	1 014 612,00	39,92	A	V	LIVRETA	0,295	V	LIVRETA	0,550	A-1	5 074,96	0,00	
AQUITANIS	2018	X CDC	Lgts soc.	CDC	1 072 480,00	1 072 480,00	49,92	A	V	LIVRETA	1,073	V	LIVRETA	1,350	A-1	16 437,41	0,00	
AQUITANIS	2018	X CDC	Lgts soc.	CDC	1 702 529,00	1 702 529,00	39,92	A	V	LIVRETA	0,995	V	LIVRETA	1,350	A-1	0,00	0,00	
AQUITANIS	2018	X CDC	Lgts soc.	CDC	434 834,00	434 834,00	49,92	A	V	LIVRETA	0,296	V	LIVRETA	0,550	A-1	2 174,98	0,00	
AQUITANIS	2019	X CDC	Lgts soc.	CDC	3 467 552,00	3 350 016,41	23,50	A	V	LIVRETA	1,075	V	LIVRETA	1,350	A-1	27 883,39	117 535,59	
AQUITANIS	2019	X CDC	Lgts soc.	CDC	2 520 000,00	2 425 117,32	23,50	A	V	LIVRETA	0,254	V	LIVRETA	0,500	A-1	7 517,92	94 882,68	
AQUITANIS	2019	X CDC	Lgts soc.	CDC	3 467 552,00	3 350 016,41	23,50	A	V	LIVRETA	1,075	V	LIVRETA	1,350	A-1	27 883,39	117 535,59	
AQUITANIS	2019	X CDC	Lgts soc.	CDC	367 533,00	359 293,22	38,09	A	V	LIVRETA	0,289	V	LIVRETA	0,550	A-1	353,64	8 239,78	
AQUITANIS	2019	X CDC	Lgts soc.	CDC	203 516,00	200 639,63	48,09	A	V	LIVRETA	1,061	V	LIVRETA	1,350	A-1	479,09	2 876,37	
AQUITANIS	2019	X CDC	Lgts soc.	CDC	672 524,00	659 733,31	38,09	A	V	LIVRETA	1,052	V	LIVRETA	1,350	A-1	1 583,16	12 790,69	
AQUITANIS	2019	X CDC	Lgts soc.	CDC	90 060,00	88 490,21	48,09	A	V	LIVRETA	0,291	V	LIVRETA	0,550	A-1	86,66	1 569,79	
AQUITANIS	2018	X CDC	Lgts soc.	CDC	568 924,00	556 169,20	38,00	A	V	LIVRETA	0,311	V	LIVRETA	0,550	A-1	1 635,27	12 754,80	
AQUITANIS	2018	X CDC	Lgts soc.	CDC	601 150,00	592 653,70	48,00	A	V	LIVRETA	1,093	V	LIVRETA	1,350	A-1	4 233,18	8 496,30	
AQUITANIS	2018	X CDC	Lgts soc.	CDC	879 167,00	862 446,18	38,00	A	V	LIVRETA	1,092	V	LIVRETA	1,350	A-1	6 190,92	16 720,82	
AQUITANIS	2018	X CDC	Lgts soc.	CDC	291 426,00	286 346,30	48,00	A	V	LIVRETA	0,309	V	LIVRETA	0,550	A-1	837,65	5 079,70	

Désignation du bénéficiaire	Année de mobilisation et profil d'amortissement de l'emprunt (1)		Objet de l'emprunt garanti	Organisme prêteur ou chef de file	Montant initial	Capital restant dû au 31/12/N	Durée résiduelle	Périodicité des remboursements (2)	Taux initial			Taux moyen constaté sur l'année (6)			Catégorie d'emprunt (7)	Indices ou devises pouvant modifier l'emprunt	Annuité garantie au cours de l'exercice	
	Année	Profil							Taux (3)	Index (4)	Taux actuariel (5)	Taux (3)	Index (4)	Niveau de taux			En intérêts (8)	En capital
AQUITANIS	2018	X CDC	Lgts soc.	CDC	4 945 000,00	955 000,00	37,75	A	V	LIVRETA	0,363	V	LIVRETA	1,350	A-1		0,00	0,00
AQUITANIS	2018	X CDC	Lgts soc.	CDC	2 036 421,00	1 958 437,02	37,75	A	V	LIVRETA	1,071	V	LIVRETA	1,350	A-1		26 968,82	39 253,42
AQUITANIS	2018	X CDC	Lgts soc.	CDC	633 261,00	615 239,90	47,75	A	V	LIVRETA	1,077	V	LIVRETA	1,350	A-1		8 428,20	9 070,96
AQUITANIS	2018	X CDC	Lgts soc.	CDC	864 940,00	826 050,89	37,75	A	V	LIVRETA	0,304	V	LIVRETA	0,550	A-1		4 650,52	19 497,88
AQUITANIS	2018	X CDC	Lgts soc.	CDC	299 522,00	289 051,65	47,75	A	V	LIVRETA	0,303	V	LIVRETA	0,550	A-1		1 618,66	5 249,53
AQUITANIS	2020	X CDC	Lgts soc.	CDC	466 815,00	456 349,40	38,42	A	V	LIVRETA	0,298	V	LIVRETA	0,550	A-1		428,11	10 465,60
AQUITANIS	2020	X CDC	Lgts soc.	CDC	1 345 368,00	1 319 780,54	38,42	A	V	LIVRETA	1,087	V	LIVRETA	1,350	A-1		3 018,45	25 587,46
AQUITANIS	2020	X CDC	Lgts soc.	CDC	668 233,00	658 788,60	48,42	A	V	LIVRETA	1,090	V	LIVRETA	1,350	A-1		1 499,24	9 444,40
AQUITANIS	2020	X CDC	Lgts soc.	CDC	604 858,00	591 297,59	38,42	A	V	LIVRETA	0,298	V	LIVRETA	0,550	A-1		554,70	13 560,41
AQUITANIS	2020	X CDC	Lgts soc.	CDC	259 225,00	254 706,58	48,42	A	V	LIVRETA	0,299	V	LIVRETA	0,550	A-1		237,73	4 518,42
AQUITANIS	2018	X CDC	Lgts soc.	CDC	609 877,00	596 204,06	38,00	A	V	LIVRETA	0,302	V	LIVRETA	0,550	A-1		623,52	13 672,94
AQUITANIS	2018	X CDC	Lgts soc.	CDC	436 765,00	431 620,37	58,00	A	V	LIVRETA	0,855	V	LIVRETA	1,120	A-1		907,22	5 144,63
AQUITANIS	2018	X CDC	Lgts soc.	CDC	1 306 183,00	1 281 340,79	38,00	A	V	LIVRETA	1,068	V	LIVRETA	1,350	A-1		3 267,24	24 842,21
AQUITANIS	2018	X CDC	Lgts soc.	CDC	181 058,00	178 925,33	58,00	A	V	LIVRETA	0,855	V	LIVRETA	1,120	A-1		376,08	2 132,67
AQUITANIS	2020	X CDC	Lgts soc.	CDC	506 764,00	485 730,18	19,50	A	V	LIVRETA	1,069	V	LIVRETA	1,350	A-1		1 155,63	21 033,82
AQUITANIS	2020	X CDC	Lgts soc.	CDC	1 980 000,00	1 890 342,37	19,50	A	V	LIVRETA	0,246	V	LIVRETA	0,500	A-1		1 678,16	89 657,63
AQUITANIS	2020	X CDC	Lgts soc.	CDC	574 000,00	552 387,83	23,50	A	V	LIVRETA	0,247	V	LIVRETA	0,500	A-1		486,50	21 612,17
AQUITANIS	2019	X CDC	Lgts soc.	CDC	318 306,00	311 169,84	38,50	A	V	LIVRETA	0,304	V	LIVRETA	0,550	A-1		1 198,06	7 136,16
AQUITANIS	2019	X CDC	Lgts soc.	CDC	1 717 987,00	1 633 030,82	16,42	A	V	LIVRETA	1,087	V	LIVRETA	1,350	A-1		18 210,39	84 956,18
AQUITANIS	2018	X CDC	Lgts soc.	CDC	377 880,00	371 293,37	48,00	A	V	LIVRETA	0,309	V	LIVRETA	0,550	A-1		1 086,15	6 586,63
AQUITANIS	2018	X CDC	Lgts soc.	CDC	1 042 907,00	1 019 525,90	38,00	A	V	LIVRETA	0,311	V	LIVRETA	0,550	A-1		2 997,65	23 381,10
AQUITANIS	2018	X CDC	Lgts soc.	CDC	695 679,00	682 447,93	38,00	A	V	LIVRETA	1,068	V	LIVRETA	1,350	A-1		1 740,15	13 231,07
AQUITANIS	2018	X CDC	Lgts soc.	CDC	510 907,00	504 830,25	58,00	A	V	LIVRETA	0,826	V	LIVRETA	1,090	A-1		1 032,92	6 076,75
AQUITANIS	2018	X CDC	Lgts soc.	CDC	530 371,00	518 480,53	38,00	A	V	LIVRETA	0,302	V	LIVRETA	0,550	A-1		542,24	11 890,47
AQUITANIS	2018	X CDC	Lgts soc.	CDC	252 307,00	249 306,05	58,00	A	V	LIVRETA	0,826	V	LIVRETA	1,090	A-1		510,10	3 000,95
AQUITANIS	2019	X CDC	Lgts soc.	CDC	418 234,00	412 322,93	48,25	A	V	LIVRETA	1,090	V	LIVRETA	1,350	A-1		3 983,13	5 911,07
AQUITANIS	2019	X CDC	Lgts soc.	CDC	1 664 678,00	1 633 017,59	38,25	A	V	LIVRETA	1,088	V	LIVRETA	1,350	A-1		15 853,88	31 660,41
AQUITANIS	2019	X CDC	Lgts soc.	CDC	868 877,00	849 397,50	38,25	A	V	LIVRETA	0,303	V	LIVRETA	0,550	A-1		3 375,19	19 479,50
AQUITANIS	2019	X CDC	Lgts soc.	CDC	210 667,00	206 994,97	48,25	A	V	LIVRETA	0,303	V	LIVRETA	0,550	A-1		818,35	3 672,03
AQUITANIS	2020	X CDC	Lgts soc.	CDC	320 844,00	303 927,19	15,50	A	V	LIVRETA	1,062	V	LIVRETA	1,350	A-1		731,65	16 916,81
AQUITANIS	2020	X CDC	Lgts soc.	CDC	476 132,00	476 132,00	39,34	A	V	LIVRETA	1,540	V	LIVRETA	1,790	A-1		0,00	0,00
AQUITANIS	2020	X CDC	Lgts soc.	CDC	134 363,00	134 363,00	49,34	A	V	LIVRETA	1,540	V	LIVRETA	1,790	A-1		0,00	0,00
AQUITANIS	2020	X CDC	Lgts soc.	CDC	111 969,00	111 969,00	39,34	A	V	LIVRETA	1,540	V	LIVRETA	1,790	A-1		0,00	0,00
AQUITANIS	2020	X CDC	Lgts soc.	CDC	159 191,00	159 191,00	39,34	A	V	LIVRETA	1,540	V	LIVRETA	1,790	A-1		0,00	0,00
AQUITANIS	1998	X CDC	Lgts soc.	CDC	670 470,78	154 135,04	2,50	A	F	FIXE	5,267	F	FIXE	5,500	A-1		10 956,11	45 067,02
AQUITANIS	2019	X CDC	Lgts soc.	CDC	1 019 392,00	996 080,49	57,92	A	V	LIVRETA	0,991	V	LIVRETA	1,230	A-1		12 396,03	11 727,00
AQUITANIS	2019	X CDC	Lgts soc.	CDC	1 539 754,00	1 480 789,70	37,92	A	V	LIVRETA	1,116	V	LIVRETA	1,350	A-1		20 391,34	29 679,82
AQUITANIS	2020	X CDC	Lgts soc.	CDC	247 546,00	247 546,00	59,92	A	V	LIVRETA	0,960	V	LIVRETA	1,230	A-1		0,00	0,00
AQUITANIS	2020	X CDC	Lgts soc.	CDC	206 289,00	206 289,00	39,92	A	V	LIVRETA	1,560	V	LIVRETA	1,860	A-1		0,00	0,00
AQUITANIS	2019	X CDC	Lgts soc.	CDC	928 706,00	886 949,87	37,92	A	V	LIVRETA	0,315	V	LIVRETA	0,550	A-1		4 993,37	20 935,32
AQUITANIS	2019	X CDC	Lgts soc.	CDC	406 588,00	397 290,13	57,92	A	V	LIVRETA	0,991	V	LIVRETA	1,230	A-1		4 944,20	4 677,35
AQUITANIS	2020	X CDC	Lgts soc.	CDC	209 653,00	209 653,00	39,92	A	V	LIVRETA	1,560	V	LIVRETA	1,860	A-1		0,00	0,00
AQUITANIS	2020	X CDC	Lgts soc.	CDC	870 531,00	870 531,00	40,00	A	V	LIVRETA	1,553	V	LIVRETA	1,860	A-1		0,00	0,00

Désignation du bénéficiaire	Année de mobilisation et profil d'amortissement de l'emprunt (1)		Objet de l'emprunt garanti	Organisme prêteur ou chef de file	Montant initial	Capital restant dû au 31/12/N	Durée résiduelle	Périodicité des remboursements (2)	Taux initial			Taux moyen constaté sur l'année (6)			Catégorie d'emprunt (7)	Indices ou devises pouvant modifier l'emprunt	Annuité garantie au cours de l'exercice	
	Année	Profil							Taux (3)	Index (4)	Taux actuariel (5)	Taux (3)	Index (4)	Niveau de taux			En intérêts (8)	En capital
AQUITANIS	2020	X CDC	Lgts soc.	CDC	674 196,00	674 196,00	40,00	A	V	LIVRETA	1,553	V	LIVRETA	1,860	A-1		0,00	0,00
AQUITANIS	2020	X CDC	Lgts soc.	CDC	389 786,00	389 786,00	50,00	A	V	LIVRETA	1,563	V	LIVRETA	1,860	A-1		0,00	0,00
AQUITANIS	2000	X CDC	Lgts soc.	CDC	20 976,96	1 555,09	0,17	A	V	LIVRETA	5,197	V	LIVRETA	2,050	A-1		117,40	1 476,81
AQUITANIS	2000	X CDC	Lgts soc.	CDC	12 981,19	960,96	0,42	A	V	LIVRETA	5,138	V	LIVRETA	2,050	A-1		65,38	915,28
AQUITANIS	2000	X CDC	Lgts soc.	CDC	14 176,78	1 049,46	0,42	A	V	LIVRETA	5,138	V	LIVRETA	2,050	A-1		71,40	999,57
AQUITANIS	2000	X CDC	Lgts soc.	CDC	292 281,88	0,00	0,00	A	V	LIVRETA	5,390	V	LIVRETA	1,950	A-1		972,29	22 224,70
AQUITANIS	2000	X CDC	Lgts soc.	CDC	482 489,86	0,00	0,00	A	V	LIVRETA	5,390	V	LIVRETA	1,950	A-1		1 605,02	36 687,86
AQUITANIS	2019	X CDC	Lgts soc.	CDC	568 951,00	556 195,59	38,17	A	V	LIVRETA	0,289	V	LIVRETA	0,550	A-1		521,77	12 755,41
AQUITANIS	2019	X CDC	Lgts soc.	CDC	738 655,00	730 150,37	58,17	A	V	LIVRETA	0,912	V	LIVRETA	1,190	A-1		1 461,79	8 504,63
AQUITANIS	2019	X CDC	Lgts soc.	CDC	3 213 676,00	3 152 555,31	38,17	A	V	LIVRETA	1,053	V	LIVRETA	1,350	A-1		7 210,15	61 120,69
AQUITANIS	2019	X CDC	Lgts soc.	CDC	183 426,00	181 314,09	58,17	A	V	LIVRETA	0,912	V	LIVRETA	1,190	A-1		363,00	2 111,91
AQUITANIS	2001	X CDC	Lgts soc.	CDC	15 176,76	7 353,88	14,17	A	V	LIVRETA	2,447	F	FIXE	1,450	A-1		0,00	0,00
AQUITANIS	2001	X CDC	Lgts soc.	CDC	18 842,70	12 919,18	29,17	A	V	LIVRETA	2,198	F	FIXE	1,450	A-1		0,00	0,00
AQUITANIS	2000	X CDC	Lgts soc.	CDC	1 996 158,25	519 446,68	13,17	A	V	LIVRETA	4,912	V	LIVRETA	1,140	A-1		4 429,37	27 211,32
AQUITANIS	2000	X CDC	Lgts soc.	CDC	998 079,12	259 723,36	13,17	A	V	LIVRETA	4,912	V	LIVRETA	1,140	A-1		2 214,70	13 605,64
AQUITANIS	2000	X CDC	Lgts soc.	CDC	1 405 170,64	365 658,02	13,17	A	V	LIVRETA	4,912	V	LIVRETA	1,140	A-1		3 118,00	19 155,05
AQUITANIS	2000	X CDC	Lgts soc.	CDC	998 079,12	259 723,36	13,17	A	V	LIVRETA	4,912	V	LIVRETA	1,140	A-1		2 214,70	13 605,64
AQUITANIS	2000	X CDC	Lgts soc.	CDC	1 678 246,80	658 469,46	16,17	A	V	LIVRETA	4,208	V	LIVRETA	1,140	A-1		5 577,20	27 655,92
AQUITANIS	2000	X CDC	Lgts soc.	CDC	80 557,44	28 478,43	5,67	A	V	LIVRETA	4,208	V	LIVRETA	1,270	A-1		854,94	4 019,55
AQUITANIS	2000	X CDC	Lgts soc.	CDC	2 293 484,93	706 395,95	4,67	A	V	LIVRETA	4,426	V	LIVRETA	1,270	A-1		24 866,30	120 680,05
AQUITANIS	2000	X CDC	Lgts soc.	CDC	398 415,78	123 175,72	14,17	A	V	LIVRETA	4,661	V	LIVRETA	1,140	A-1		1 047,66	5 966,23
AQUITANIS	2019	X CDC	Lgts soc.	CDC	161 416,00	157 797,19	38,34	A	V	LIVRETA	0,304	V	LIVRETA	0,550	A-1		663,56	3 618,81
AQUITANIS	2019	X CDC	Lgts soc.	CDC	63 551,00	62 443,27	48,34	A	V	LIVRETA	0,304	V	LIVRETA	0,550	A-1		261,25	1 107,73
AQUITANIS	2019	X CDC	Lgts soc.	CDC	1 312 884,00	1 287 914,34	38,34	A	V	LIVRETA	1,091	V	LIVRETA	1,350	A-1		13 234,10	24 969,66
AQUITANIS	2019	X CDC	Lgts soc.	CDC	516 754,00	509 450,51	48,34	A	V	LIVRETA	1,093	V	LIVRETA	1,350	A-1		5 208,97	7 303,49
AQUITANIS	2005	P	Lgts soc.	C.Epargne	695 429,00	441 755,40	15,50	T	V	LIVRETA	3,082	V	LIVRETA	2,180	A-1		9 970,40	23 123,06
AQUITANIS	2016	P	Lgts soc.	C.Foncier	649 415,59	541 522,79	16,42	A	F	FIXE	1,571	F	FIXE	1,570	A-1		8 935,33	27 606,72
AQUITANIS	2016	P	Lgts soc.	C.Foncier	576 622,35	453 191,04	12,83	A	F	FIXE	1,430	F	FIXE	1,430	A-1		6 931,34	31 518,12
AQUITANIS	2016	P	Lgts soc.	C.Foncier	185 193,81	154 426,02	16,16	A	F	FIXE	1,571	F	FIXE	1,570	A-1		2 548,09	7 872,61
AQUITANIS	2006	P	Lgts soc.	S.Gale	30 000 000,00	15 498 678,24	22,00	A	V	EUR12M	0,752	V	EUR12M	0,000	A-1		0,00	258 771,51
AS. C.ENC.MIS.	2012	C	Lgts soc.	C.Foncier	1 961 023,35	1 568 818,67	23,08	A	V	LIVRETA	2,081	V	LIVRETA	1,820	A-1		29 742,19	65 367,45
AXANIS	2014	P	Lgts soc.	C.COOP.	1 600 000,00	79 673,48	23,59	T	F	FIXE	2,076	F	FIXE	2,060	A-1		1 674,52	2 575,92
AXANIS	2014	P	Lgts soc.	C.COOP.	1 750 000,00	93 213,63	22,53	T	V	EUR3M	1,026	V	EUR3M	2,040	A-1		1 940,65	3 057,92
AXANIS	2014	P	Lgts soc.	C.Epargne	8 546 000,00	125 674,87	18,32	A	F	FIXE	2,426	F	FIXE	2,530	A-1		3 310,48	5 174,13
AXANIS	2016	F	Lgts soc.	ARKEA	1 280 000,00	152 899,00	0,50	X	V	EUR3M	0,905	V	EUR3M	0,890	A-1		1 383,48	0,00
AXANIS	2016	F	Lgts soc.	ARKEA	8 500 000,00	1 183 049,00	0,75	X	V	EUR3M	0,773	V	EUR3M	0,760	A-1		9 141,02	0,00
AXANIS	2015	F	Lgts soc.	ARKEA	1 360 000,00	152 505,00	0,67	X	V	EUR3M	0,709	V	EUR3M	0,620	A-1		958,20	0,00
AXANIS	2015	F	Lgts soc.	ARKEA	2 720 000,00	0,00	0,00	X	V	EUR3M	0,684	V	EUR3M	0,640	A-1		3 278,19	672 986,00
AXANIS	2017	F	Lgts soc.	ARKEA	2 835 000,00	156 710,00	1,50	X	V	EUR3M	0,681	V	EUR3M	0,640	A-1		1 019,66	0,00
AXANIS	2017	F	Lgts soc.	ARKEA	2 700 000,00	297 571,00	1,50	X	V	EUR3M	0,683	V	EUR3M	0,640	A-1		1 936,18	0,00
AXANIS	2017	F	Lgts soc.	ARKEA	2 475 000,00	356 309,00	1,50	X	V	EUR3M	0,681	V	EUR3M	0,640	A-1		2 318,38	0,00
AXANIS	2018	F	Lgts soc.	ARKEA	180 120,00	180 120,00	2,25	X	V	EUR3M	0,641	V	EUR3M	0,600	A-1		1 098,72	0,00
AXANIS	2018	F	Lgts soc.	ARKEA	1 832 000,00	949 565,00	2,25	X	V	EUR3M	0,640	V	EUR3M	0,600	A-1		5 792,34	0,00

Désignation du bénéficiaire	Année de mobilisation et profil d'amortissement de l'emprunt (1)		Objet de l'emprunt garanti	Organisme prêteur ou chef de file	Montant initial	Capital restant dû au 31/12/N	Durée résiduelle	Périodicité des remboursements (2)	Taux initial			Taux moyen constaté sur l'année (6)			Catégorie d'emprunt (7)	Indices ou devises pouvant modifier l'emprunt	Annuité garantie au cours de l'exercice	
	Année	Profil							Taux (3)	Index (4)	Taux actu-riel (5)	Taux (3)	Index (4)	Niveau de taux			En intérêts (8)	En capital
AXANIS	2018	F	Lgts soc.	ARKEA	2 800 000,00	2 800 000,00	2,67	X	V	EUR3M	0,641	V	EUR3M	0,600	A-1		17 080,00	0,00
AXANIS	2020	F	Lgts soc.	ARKEA	6 700 000,00	6 700 000,00	4,73	X	V	EUR3M	0,773	V	EUR3M	0,510	A-1		12 871,44	0,00
AXANIS	2020	F	Lgts soc.	ARKEA	1 200 000,00	1 200 000,00	4,70	X	V	EUR3M	0,773	V	EUR3M	0,760	A-1		2 305,33	0,00
AXANIS	2021	P	Lgts soc.	C.Agricole	4 500 000,00	0,00	5,04	T	V	EUR3M	0,916	V	EUR3M	0,360	A-1		0,00	0,00
AXANIS	2021	P	Lgts soc.	C.Agricole	440 000,00	0,00	5,04	T	V	EUR3M	0,928	V	EUR3M	0,360	A-1		0,00	0,00
AXANIS	2021	F	Lgts soc.	C.Agricole	4 500 000,00	0,00	4,77	X	V	EUR3M	0,395	V	EUR3M	0,390	A-1		0,00	0,00
AXANIS	2021	F	Lgts soc.	C.Agricole	440 000,00	0,00	5,00	X	V	EUR3M	0,394	V	EUR3M	0,390	A-1		0,00	0,00
AXANIS	2006	X CDC	Lgts soc.	CDC	1 595 594,00	1 039 761,86	20,50	A	V	LIVRETA	1,360	V	LIVRETA	1,250	A-1		13 535,36	43 066,66
AXANIS	2006	X CDC	Lgts soc.	CDC	332 333,00	133 863,30	35,50	A	V	LIVRETA	0,000	V	LIVRETA	1,250	A-1		1 709,92	2 930,49
AXANIS	2020	X CDC	Lgts soc.	CDC	700 000,00	700 000,00	8,84	A	F	FIXE	0,000	F	FIXE	0,000	A-1		0,00	0,00
AXANIS	2017	X CDC	Lgts soc.	CDC	171 800,00	171 800,00	5,84	A	F	FIXE	0,000	F	FIXE	0,000	A-1		0,00	0,00
AXANIS	2018	X CDC	Lgts soc.	CDC	494 100,00	100 299,00	6,50	A	F	FIXE	0,000	F	FIXE	0,000	A-1		0,00	0,00
AXANIS	2018	F	Lgts soc.	C.Epargne	9 100 000,00	9 100 000,00	1,53	X	F	FIXE	0,803	F	FIXE	0,800	A-1		72 800,00	0,00
AXANIS	2018	F	Lgts soc.	C.Epargne	1 900 000,00	1 900 000,00	0,43	X	F	FIXE	1,576	F	FIXE	1,550	A-1		29 450,00	0,00
AXANIS	2020	F	Lgts soc.	C.Epargne	3 140 000,00	3 140 000,00	3,82	X	V	EUR3M	0,606	V	EUR3M	0,070	A-1		0,00	0,00
AXANIS	2007		Lgts soc.	C.Foncier	853 098,00	550 185,10	16,25	A	V	LIVRETA	2,757	V	LIVRETA	2,250	A-1		12 874,61	22 019,61
BORDEAUX M. A.	2016	P	Lgts soc.	B.Postale	5 475 000,00	4 530 454,66	15,96	A	F	FIXE	1,800	F	FIXE	1,800	A-1		85 913,05	242 492,38
BORDEAUX M. A.	2017	X CDC	Lgts soc.	CDC	4 485 747,72	4 125 328,67	25,34	T	V	LIVRETA	2,088	V	LIVRETA	2,100	A-1		87 479,92	106 809,13
BORDEAUX M. A.	2016	X CDC	Lgts soc.	CDC	3 331 176,00	2 985 976,89	25,50	A	V	LIVRETA	1,562	V	LIVRETA	1,860	A-1		57 188,99	88 699,87
BORDEAUX M. A.	2016	X CDC	Lgts soc.	CDC	1 354 396,00	1 214 044,27	25,50	A	V	LIVRETA	1,562	V	LIVRETA	1,860	A-1		23 252,01	36 063,77
BORDEAUX M. A.	2016	X CDC	Lgts soc.	CDC	1 171 655,00	1 065 714,88	35,75	A	V	LIVRETA	0,327	V	LIVRETA	0,550	A-1		6 008,30	26 703,33
BORDEAUX M. A.	2020	X CDC	Lgts soc.	CDC	708 831,00	708 831,00	30,84	A	V	LIVRETA	1,383	V	LIVRETA	1,810	A-1		0,00	0,00
BORDEAUX M. A.	2020	X CDC	Lgts soc.	CDC	4 074 682,00	4 074 682,00	35,84	A	V	LIVRETA	1,416	V	LIVRETA	1,810	A-1		0,00	0,00
BORDEAUX M. A.	2020	X CDC	Lgts soc.	CDC	2 469 505,00	2 469 505,00	35,84	A	V	LIVRETA	0,992	V	LIVRETA	1,350	A-1		0,00	0,00
CDC H. ADOMA	2020	X CDC	Lgts soc.	CDC	678 185,00	504 203,69	28,92	A	V	LIVRETA	0,309	V	LIVRETA	0,550	A-1		2 177,71	15 996,31
CDC H. ADOMA	2005	X CDC	Lgts soc.	CDC	38 112,26	25 777,14	19,17	A	V	LIVRETA	2,153	V	LIVRETA	1,450	A-1		389,78	1 104,24
CDC H. ADOMA	2007	X CDC	Lgts soc.	CDC	450 000,00	311 523,11	21,92	A	V	LIVRETA	1,249	V	LIVRETA	0,750	A-1		2 433,77	12 979,61
CDC H. ADOMA	2008	X CDC	Lgts soc.	CDC	25 000,00	5 239,89	2,09	A	V	LIVRETA	2,722	V	LIVRETA	1,750	A-1		122,60	1 765,60
CDC H. ADOMA	2013	X CDC	Lgts soc.	CDC	85 000,00	47 831,68	7,42	A	V	LIVRETA	1,488	V	LIVRETA	1,350	A-1		721,68	5 626,19
CDC H. ADOMA	2013	X CDC	Lgts soc.	CDC	212 000,00	119 297,86	7,42	A	V	LIVRETA	1,488	V	LIVRETA	1,350	A-1		1 799,96	14 032,36
CDC H. ADOMA	2015	X CDC	Lgts soc.	CDC	1 656 368,00	1 560 212,72	54,84	A	V	LIVRETA	0,336	V	LIVRETA	0,550	A-1		8 714,47	24 236,96
CDC H. ADOMA	2015	X CDC	Lgts soc.	CDC	2 223 396,00	2 016 616,78	34,84	A	V	LIVRETA	0,352	V	LIVRETA	0,550	A-1		11 378,06	52 120,89
CDC H. ADOMA	2019	X CDC	Lgts soc.	CDC	5 240 925,00	5 005 284,46	37,92	A	V	LIVRETA	0,321	V	LIVRETA	0,550	A-1		28 178,85	118 143,39
CDC HAB. SOC.	2005	P	Lgts soc.	C.Epargne	2 489 150,00	1 463 688,65	14,17	T	V	LIVRETA	3,137	V	LIVRETA	2,250	A-1		34 148,55	86 197,53
CDC HAB. SOC.	2005	P	Lgts soc.	C.Epargne	1 382 430,00	867 779,00	15,25	T	V	LIVRETA	2,827	V	LIVRETA	2,250	A-1		20 177,83	46 292,45
CDC HAB. SOC.	2005	P	Lgts soc.	C.Epargne	595 300,00	377 451,58	15,59	T	V	LIVRETA	2,717	V	LIVRETA	2,250	A-1		8 771,27	19 757,17
CDC HAB. SOC.	2007		Lgts soc.	C.Foncier	6 750 400,00	4 482 941,12	18,08	A	V	LIVRETA	2,096	V	LIVRETA	1,880	A-1		89 410,00	207 761,38
CDC HAB. SOC.	2006	X CDC	Lgts soc.	CDC	4 684 573,00	1 906 504,96	6,15	A	V	LIVRETA	2,955	V	LIVRETA	1,960	A-1		42 303,21	251 821,83
CDC HAB. SOC.	2006	X CDC	Lgts soc.	CDC	1 979 616,68	2 079,75	0,10	A	F	FIXE	0,000	F	FIXE	3,370	A-1		137,89	2 011,97
CDC HAB. SOC.	2020	X CDC	Lgts soc.	CDC	121 048,00	121 048,00	13,50	A	V	LIVRETA	1,506	V	LIVRETA	1,610	A-1		0,00	0,00
CDC HAB. SOC.	2020	X CDC	Lgts soc.	CDC	196 330,00	196 330,00	13,50	A	V	LIVRETA	1,506	V	LIVRETA	1,610	A-1		0,00	0,00
CDC HAB. SOC.	2020	X CDC	Lgts soc.	CDC	216 661,00	216 661,00	39,50	A	V	LIVRETA	0,299	V	LIVRETA	0,300	A-1		0,00	0,00
CDC HAB. SOC.	2020	X CDC	Lgts soc.	CDC	206 434,00	206 434,00	49,50	A	V	LIVRETA	0,299	V	LIVRETA	0,300	A-1		0,00	0,00

Désignation du bénéficiaire	Année de mobilisation et profil d'amortissement de l'emprunt (1)		Objet de l'emprunt garanti	Organisme prêteur ou chef de file	Montant initial	Capital restant dû au 31/12/N	Durée résiduelle	Périodicité des remboursements (2)	Taux initial			Taux moyen constaté sur l'année (6)			Catégorie d'emprunt (7)	Indices ou devises pouvant modifier l'emprunt	Annuité garantie au cours de l'exercice	
	Année	Profil							Taux (3)	Index (4)	Taux actuariel (5)	Taux (3)	Index (4)	Niveau de taux			En intérêts (8)	En capital
CDC HAB. SOC.	2020	X CDC	Lgts soc.	CDC	563 307,00	563 307,00	39,50	A	V	INF_FHT	0,427	V	INF_FHT	1,690	A-1		0,00	0,00
CDC HAB. SOC.	2020	X CDC	Lgts soc.	CDC	394 544,00	394 544,00	49,50	A	V	LIVRETA	1,096	V	LIVRETA	1,100	A-1		0,00	0,00
CDC HAB. SOC.	2020	X CDC	Lgts soc.	CDC	343 661,00	343 661,00	39,59	A	V	LIVRETA	0,299	V	LIVRETA	0,300	A-1		0,00	0,00
CDC HAB. SOC.	2020	X CDC	Lgts soc.	CDC	291 057,00	291 057,00	49,59	A	V	LIVRETA	0,299	V	LIVRETA	0,300	A-1		0,00	0,00
CDC HAB. SOC.	2020	X CDC	Lgts soc.	CDC	540 859,00	540 859,00	39,59	A	V	INF_FHT	0,352	V	INF_FHT	1,610	A-1		0,00	0,00
CDC HAB. SOC.	2020	X CDC	Lgts soc.	CDC	396 456,00	396 456,00	49,59	A	V	LIVRETA	1,096	V	LIVRETA	1,100	A-1		0,00	0,00
CDC HAB. SOC.	2020	X CDC	Lgts soc.	CDC	706 650,00	706 650,00	39,59	A	V	LIVRETA	0,295	V	LIVRETA	0,300	A-1		0,00	0,00
CDC HAB. SOC.	2020	X CDC	Lgts soc.	CDC	757 470,00	757 470,00	49,59	A	V	LIVRETA	0,296	V	LIVRETA	0,300	A-1		0,00	0,00
CDC HAB. SOC.	2020	X CDC	Lgts soc.	CDC	2 185 515,00	2 185 515,00	39,59	A	V	LIVRETA	1,080	V	LIVRETA	1,100	A-1		0,00	0,00
CDC HAB. SOC.	2020	X CDC	Lgts soc.	CDC	1 473 297,00	1 473 297,00	49,59	A	V	LIVRETA	1,084	V	LIVRETA	1,100	A-1		0,00	0,00
CDC HAB. SOC.	2007	X CDC	Lgts soc.	CDC	86 779,00	85 060,67	26,67	A	V	LIVRETA	1,169	V	LIVRETA	0,750	A-1		504,20	2 166,66
CDC HAB. SOC.	2007	X CDC	Lgts soc.	CDC	500 000,00	409 986,44	36,67	A	V	LIVRETA	1,055	V	LIVRETA	0,750	A-1		3 146,78	9 583,64
CDC HAB. SOC.	2007	X CDC	Lgts soc.	CDC	6 300 000,00	4 939 102,74	18,59	S	V	INFFRXT	2,202	V	INFFRXT	3,010	A-1		151 785,80	190 718,33
CDC HAB. SOC.	2008	X CDC	Lgts soc.	CDC	130 000,00	111 803,67	38,00	A	V	LIVRETA	1,576	V	LIVRETA	1,350	A-1		1 538,61	2 167,62
CDC HAB. SOC.	2008	X CDC	Lgts soc.	CDC	994 750,00	741 199,03	27,67	A	V	LIVRETA	0,641	V	LIVRETA	0,350	A-1		2 682,23	25 153,70
CDC HAB. SOC.	2008	X CDC	Lgts soc.	CDC	277 541,00	224 209,91	37,67	A	V	LIVRETA	0,544	V	LIVRETA	0,350	A-1		804,01	5 507,62
CDC HAB. SOC.	2010	X CDC	Lgts soc.	CDC	379 831,00	339 135,79	39,34	A	V	LIVRETA	1,402	V	LIVRETA	1,350	A-1		4 664,07	6 350,59
CDC HAB. SOC.	2010	X CDC	Lgts soc.	CDC	98 583,00	85 086,05	39,34	A	V	LIVRETA	0,586	V	LIVRETA	0,550	A-1		478,40	1 895,85
CDC HAB. SOC.	2010	X CDC	Lgts soc.	CDC	208 986,00	186 595,19	39,25	A	V	LIVRETA	1,401	V	LIVRETA	1,350	A-1		2 566,21	3 494,14
CDC HAB. SOC.	2010	X CDC	Lgts soc.	CDC	42 168,00	36 394,80	39,25	A	V	LIVRETA	0,585	V	LIVRETA	0,550	A-1		204,63	810,94
CDC HAB. SOC.	2010	X CDC	Lgts soc.	CDC	352 030,00	314 313,39	39,25	A	V	LIVRETA	1,400	V	LIVRETA	1,350	A-1		4 322,69	5 885,77
CDC HAB. SOC.	2010	X CDC	Lgts soc.	CDC	67 744,00	58 469,20	39,25	A	V	LIVRETA	0,585	V	LIVRETA	0,550	A-1		328,75	1 302,78
CDC HAB. SOC.	2010	X CDC	Lgts soc.	CDC	1 712 574,00	1 517 837,97	39,59	A	V	LIVRETA	1,373	V	LIVRETA	1,350	A-1		20 874,52	28 422,74
CDC HAB. SOC.	2010	X CDC	Lgts soc.	CDC	320 388,00	274 473,17	39,59	A	V	LIVRETA	0,559	V	LIVRETA	0,550	A-1		1 543,24	6 115,70
CDC HAB. SOC.	2010	X CDC	Lgts soc.	CDC	1 049 894,00	935 079,05	39,67	A	V	LIVRETA	1,396	V	LIVRETA	1,350	A-1		12 859,95	17 510,11
CDC HAB. SOC.	2010	X CDC	Lgts soc.	CDC	309 662,00	266 596,94	39,67	A	V	LIVRETA	0,580	V	LIVRETA	0,550	A-1		1 498,95	5 940,21
CDC HAB. SOC.	2010	X CDC	Lgts soc.	CDC	933 545,00	831 453,84	39,67	A	V	LIVRETA	1,394	V	LIVRETA	1,350	A-1		11 434,82	15 569,64
CDC HAB. SOC.	2010	X CDC	Lgts soc.	CDC	232 826,00	200 446,62	39,67	A	V	LIVRETA	0,578	V	LIVRETA	0,550	A-1		1 127,02	4 466,27
CDC HAB. SOC.	2010	X CDC	Lgts soc.	CDC	594 965,00	522 554,79	39,92	A	V	LIVRETA	1,398	V	LIVRETA	1,350	A-1		7 186,87	9 806,05
CDC HAB. SOC.	2010	X CDC	Lgts soc.	CDC	111 592,00	94 872,43	39,92	A	V	LIVRETA	0,582	V	LIVRETA	0,550	A-1		533,43	2 115,33
CDC HAB. SOC.	2011	X CDC	Lgts soc.	CDC	490 219,00	409 912,33	30,75	A	V	LIVRETA	1,400	V	LIVRETA	1,350	A-1		5 676,83	10 593,26
CDC HAB. SOC.	2011	X CDC	Lgts soc.	CDC	264 276,00	233 332,39	40,75	A	V	LIVRETA	1,349	V	LIVRETA	1,350	A-1		3 207,24	4 240,71
CDC HAB. SOC.	2011	X CDC	Lgts soc.	CDC	162 773,00	132 052,21	30,75	A	V	LIVRETA	0,587	V	LIVRETA	0,550	A-1		747,72	3 897,16
CDC HAB. SOC.	2011	X CDC	Lgts soc.	CDC	68 803,00	59 020,18	40,75	A	V	LIVRETA	0,535	V	LIVRETA	0,550	A-1		331,65	1 280,21
CDC HAB. SOC.	2011	X CDC	Lgts soc.	CDC	1 148 714,00	960 534,02	30,75	A	V	LIVRETA	1,399	V	LIVRETA	1,350	A-1		13 302,32	24 822,85
CDC HAB. SOC.	2011	X CDC	Lgts soc.	CDC	350 220,00	309 213,32	40,75	A	V	LIVRETA	1,348	V	LIVRETA	1,350	A-1		4 250,25	5 619,82
CDC HAB. SOC.	2011	X CDC	Lgts soc.	CDC	129 870,00	105 359,12	30,75	A	V	LIVRETA	0,586	V	LIVRETA	0,550	A-1		596,58	3 109,38
CDC HAB. SOC.	2011	X CDC	Lgts soc.	CDC	37 300,00	31 996,48	40,75	A	V	LIVRETA	0,534	V	LIVRETA	0,550	A-1		179,80	694,03
CDC HAB. SOC.	2012	X CDC	Lgts soc.	CDC	550 000,00	457 319,71	22,50	A	V	LIVRETA	1,649	V	LIVRETA	1,820	A-1		8 612,59	15 899,79
CDC HAB. SOC.	2012	X CDC	Lgts soc.	CDC	6 750 000,00	5 623 832,40	22,50	A	V	LIVRETA	1,704	V	LIVRETA	1,880	A-1		109 376,31	194 056,34
CDC HAB. SOC.	2013	X CDC	Lgts soc.	CDC	988 834,00	854 256,29	32,75	A	V	LIVRETA	1,221	V	LIVRETA	1,350	A-1		11 808,43	20 442,59
CDC HAB. SOC.	2013	X CDC	Lgts soc.	CDC	510 806,00	459 449,67	42,75	A	V	LIVRETA	1,200	V	LIVRETA	1,350	A-1		6 308,49	7 846,04
CDC HAB. SOC.	2013	X CDC	Lgts soc.	CDC	506 822,00	427 391,64	32,75	A	V	LIVRETA	0,417	V	LIVRETA	0,550	A-1		2 415,46	11 782,15

Désignation du bénéficiaire	Année de mobilisation et profil d'amortissement de l'emprunt (1)		Objet de l'emprunt garanti	Organisme prêteur ou chef de file	Montant initial	Capital restant dû au 31/12/N	Durée résiduelle	Périodicité des remboursements (2)	Taux initial			Taux moyen constaté sur l'année (6)			Catégorie d'emprunt (7)	Indices ou devises pouvant modifier l'emprunt	Annuité garantie au cours de l'exercice	
	Année	Profil							Taux (3)	Index (4)	Taux actuariel (5)	Taux (3)	Index (4)	Niveau de taux			En intérêts (8)	En capital
CDC HAB. SOC.	2013	X CDC	Lgts soc.	CDC	208 970,00	183 646,54	42,75	A	V	LIVRETA	0,396	V	LIVRETA	0,550	A-1	1 030,83	3 776,62	
CDC HAB. SOC.	2013	X CDC	Lgts soc.	CDC	117 769,00	101 740,94	32,75	A	V	LIVRETA	1,221	V	LIVRETA	1,350	A-1	1 406,37	2 434,69	
CDC HAB. SOC.	2013	X CDC	Lgts soc.	CDC	56 900,00	51 179,28	42,75	A	V	LIVRETA	1,200	V	LIVRETA	1,350	A-1	702,72	873,99	
CDC HAB. SOC.	2012	X CDC	Lgts soc.	CDC	1 147 584,75	305 137,71	3,82	A	V	LIVRETA	2,229	V	LIVRETA	1,950	A-1	7 423,45	75 552,06	
CDC HAB. SOC.	2012	X CDC	Lgts soc.	CDC	3 240 498,13	2 731 845,14	30,00	A	V	LIVRETA	0,586	V	LIVRETA	0,550	A-1	15 428,84	73 398,43	
CDC HAB. SOC.	2012	X CDC	Lgts soc.	CDC	14 061 216,84	11 905 953,76	29,88	A	V	LIVRETA	1,389	V	LIVRETA	1,350	A-1	164 596,92	286 410,66	
CDC HAB. SOC.	2013	X CDC	Lgts soc.	CDC	1 669 521,11	853 725,01	7,84	A	V	LIVRETA	2,320	V	LIVRETA	1,260	A-1	12 121,14	108 269,23	
CDC HAB. SOC.	2018	X CDC	Lgts soc.	CDC	510 024,89	364 081,00	7,34	A	V	LIVRETA	1,201	V	LIVRETA	1,350	A-1	5 563,29	48 014,62	
CDC HAB. SOC.	2018	X CDC	Lgts soc.	CDC	477 983,65	410 368,21	15,07	A	V	LIVRETA	1,178	V	LIVRETA	1,350	A-1	5 848,33	22 841,38	
CDC HAB. SOC.	2018	X CDC	Lgts soc.	CDC	5 294 109,27	4 992 756,65	24,25	A	V	LIVRETA	1,723	V	LIVRETA	2,030	A-1	104 442,42	152 190,31	
CDC HAB. SOC.	2018	X CDC	Lgts soc.	CDC	5 024 259,18	4 834 610,26	34,25	A	V	LIVRETA	1,685	V	LIVRETA	1,950	A-1	96 141,83	95 740,07	
CDC HAB. SOC.	2018	X CDC	Lgts soc.	CDC	3 751 567,86	3 345 937,89	20,75	A	V	LIVRETA	1,147	V	LIVRETA	1,350	A-1	47 020,03	137 027,11	
CDC HAB. SOC.	2018	X CDC	Lgts soc.	CDC	1 321 663,12	1 150 342,00	19,99	A	V	LIVRETA	1,651	V	LIVRETA	1,950	A-1	23 543,75	57 029,80	
CDC HAB. SOC.	2018	X CDC	Lgts soc.	CDC	1 200 117,98	1 100 482,84	21,00	A	V	LIVRETA	1,660	V	LIVRETA	1,950	A-1	22 429,98	49 772,57	
CDC HAB. SOC.	2018	X CDC	Lgts soc.	CDC	6 074 997,23	5 421 604,22	24,59	A	V	LIVRETA	1,673	V	LIVRETA	1,950	A-1	109 956,90	217 211,15	
CDC HAB. SOC.	2018	X CDC	Lgts soc.	CDC	2 028 960,35	1 899 672,15	28,00	A	V	LIVRETA	1,943	V	LIVRETA	2,220	A-1	43 606,15	64 568,79	
CDC HAB. SOC.	2018	X CDC	Lgts soc.	CDC	649 126,10	554 916,61	15,68	A	V	LIVRETA	1,751	V	LIVRETA	1,950	A-1	11 488,22	34 222,85	
CDC HAB. SOC.	2018	X CDC	Lgts soc.	CDC	1 607 812,08	1 507 639,67	24,42	A	V	LIVRETA	1,135	V	LIVRETA	1,350	A-1	21 033,83	50 422,02	
CDC HAB. SOC.	2018	X CDC	Lgts soc.	CDC	1 579 571,14	1 481 158,25	24,50	A	V	LIVRETA	1,137	V	LIVRETA	1,350	A-1	20 664,38	49 536,36	
CDC HAB. SOC.	2018	X CDC	Lgts soc.	CDC	987 102,31	912 833,24	20,50	A	V	LIVRETA	1,142	V	LIVRETA	1,350	A-1	12 827,93	37 383,51	
CDC HAB. SOC.	2018	X CDC	Lgts soc.	CDC	2 135 177,60	1 977 715,32	29,75	A	V	LIVRETA	1,135	V	LIVRETA	1,350	A-1	27 417,26	53 192,82	
CDC HAB. SOC.	1990	X CDC	Lgts soc.	CDC	1 012 119,70	117 337,95	5,84	A	V	LIVRETA	3,389	V	LIVRETA	2,050	A-1	2 803,48	19 417,43	
CDC HAB. SOC.	1990	X CDC	Lgts soc.	CDC	1 068 430,86	141 953,61	6,34	A	V	LIVRETA	3,193	V	LIVRETA	2,050	A-1	3 322,77	20 132,98	
CDC HAB. SOC.	1986	X CDC	Lgts soc.	CDC	613 607,29	34 490,45	2,67	A	V	LIVRETA	3,672	V	LIVRETA	1,270	A-1	585,46	11 608,89	
CDC HAB. SOC.	1986	X CDC	Lgts soc.	CDC	587 233,61	17 752,07	2,67	A	V	LIVRETA	3,557	V	LIVRETA	1,270	A-1	301,33	5 975,05	
CDC HAB. SOC.	1987	X CDC	Lgts soc.	CDC	1 750 114,72	69 685,36	3,25	A	V	LIVRETA	3,429	V	LIVRETA	1,270	A-1	1 109,03	17 640,00	
CDC HAB. SOC.	1987	X CDC	Lgts soc.	CDC	1 980 770,08	394 347,49	3,25	A	V	LIVRETA	4,001	V	LIVRETA	1,270	A-1	6 275,98	99 824,26	
CDC HAB. SOC.	1987	X CDC	Lgts soc.	CDC	2 123 157,46	415 505,20	3,59	A	V	LIVRETA	3,967	V	LIVRETA	1,270	A-1	6 612,70	105 180,07	
CDC HAB. SOC.	1988	X CDC	Lgts soc.	CDC	36 173,10	3 436,27	4,92	A	V	LIVRETA	3,371	V	LIVRETA	1,270	A-1	52,51	697,90	
CDC HAB. SOC.	1990	X CDC	Lgts soc.	CDC	92 680,31	5 862,24	6,42	A	V	LIVRETA	2,705	V	LIVRETA	1,270	A-1	85,32	855,75	
CDC HAB. SOC.	1990	X CDC	Lgts soc.	CDC	384 272,60	121 829,05	6,50	A	V	LIVRETA	3,661	V	LIVRETA	1,270	A-1	1 773,09	17 784,18	
CDC HAB. SOC.	1993	X CDC	Lgts soc.	CDC	1 542 784,05	587 794,41	8,84	A	V	LIVRETA	3,708	V	LIVRETA	2,050	A-1	13 379,64	64 870,99	
CDC HAB. SOC.	2013	X CDC	Lgts soc.	CDC	5 868 331,00	5 269 261,38	23,84	T	F	FIXE	3,052	F	FIXE	3,300	A-1	174 693,18	142 682,74	
CDC HAB. SOC.	2013	X CDC	Lgts soc.	CDC	529 579,00	475 516,92	23,84	T	F	FIXE	3,052	F	FIXE	3,300	A-1	15 764,94	12 876,18	
CDC HAB. SOC.	2015	X CDC	Lgts soc.	CDC	1 223 160,00	853 327,11	9,17	A	V	LIVRETA	1,772	V	LIVRETA	1,860	A-1	17 304,07	76 999,35	
CDC HAB. SOC.	2015	X CDC	Lgts soc.	CDC	502 682,00	471 007,06	44,17	A	V	LIVRETA	1,671	V	LIVRETA	1,860	A-1	8 884,58	6 658,27	
CDC HAB. SOC.	2015	X CDC	Lgts soc.	CDC	921 584,00	840 742,40	34,17	A	V	LIVRETA	1,683	V	LIVRETA	1,860	A-1	15 952,98	16 944,63	
CDC HAB. SOC.	2015	X CDC	Lgts soc.	CDC	171 950,00	156 971,65	44,17	A	V	LIVRETA	0,357	V	LIVRETA	0,550	A-1	880,21	3 067,04	
CDC HAB. SOC.	2015	X CDC	Lgts soc.	CDC	371 220,00	329 520,31	34,17	A	V	LIVRETA	0,370	V	LIVRETA	0,550	A-1	1 859,20	8 516,69	
CDC HAB. SOC.	2015	X CDC	Lgts soc.	CDC	1 056 525,00	980 741,15	44,17	A	V	LIVRETA	1,160	V	LIVRETA	1,350	A-1	13 452,90	15 769,92	
CDC HAB. SOC.	2015	X CDC	Lgts soc.	CDC	1 743 226,00	1 574 486,80	34,17	A	V	LIVRETA	1,172	V	LIVRETA	1,350	A-1	21 728,29	35 016,11	
CDC HAB. SOC.	2014	X CDC	Lgts soc.	CDC	294 000,00	179 032,55	8,50	A	V	LIVRETA	0,497	V	LIVRETA	0,500	A-1	992,17	19 400,95	
CDC HAB. SOC.	2014	X CDC	Lgts soc.	CDC	492 000,00	299 605,44	8,50	A	V	LIVRETA	0,497	V	LIVRETA	0,500	A-1	1 660,36	32 466,91	

Désignation du bénéficiaire	Année de mobilisation et profil d'amortissement de l'emprunt (1)		Objet de l'emprunt garanti	Organisme prêteur ou chef de file	Montant initial	Capital restant dû au 31/12/N	Durée résiduelle	Périodicité des remboursements (2)	Taux initial			Taux moyen constaté sur l'année (6)			Catégorie d'emprunt (7)	Indices ou devises pouvant modifier l'emprunt	Annuité garantie au cours de l'exercice	
	Année	Profil							Taux (3)	Index (4)	Taux actuariel (5)	Taux (3)	Index (4)	Niveau de taux			En intérêts (8)	En capital
CDC HAB. SOC.	2014	X CDC	Lgts soc.	CDC	240 000,00	146 148,99	8,50	A	V	LIVRETA	0,497	V	LIVRETA	0,500	A-1		809,93	15 837,52
CDC HAB. SOC.	2014	X CDC	Lgts soc.	CDC	156 000,00	94 996,86	8,50	A	V	LIVRETA	0,497	V	LIVRETA	0,500	A-1		526,46	10 294,38
CDC HAB. SOC.	2017	X CDC	Lgts soc.	CDC	1 450 586,00	1 366 697,83	36,09	A	V	LIVRETA	1,108	V	LIVRETA	1,350	A-1		18 832,99	28 338,52
CDC HAB. SOC.	2017	X CDC	Lgts soc.	CDC	1 268 665,00	1 214 143,89	46,09	A	V	LIVRETA	1,106	V	LIVRETA	1,350	A-1		16 639,58	18 417,95
CDC HAB. SOC.	2017	X CDC	Lgts soc.	CDC	1 078 865,00	1 005 903,43	36,09	A	V	LIVRETA	0,325	V	LIVRETA	0,550	A-1		5 666,97	24 454,04
CDC HAB. SOC.	2017	X CDC	Lgts soc.	CDC	540 079,00	511 681,85	46,09	A	V	LIVRETA	0,320	V	LIVRETA	0,550	A-1		2 866,60	9 517,68
CDC HAB. SOC.	2017	X CDC	Lgts soc.	CDC	415 559,00	393 709,08	46,34	A	V	LIVRETA	0,322	V	LIVRETA	0,550	A-1		2 205,68	7 323,29
CDC HAB. SOC.	2017	X CDC	Lgts soc.	CDC	471 635,00	439 739,24	36,34	A	V	LIVRETA	0,327	V	LIVRETA	0,550	A-1		2 477,36	10 690,29
CDC HAB. SOC.	2017	X CDC	Lgts soc.	CDC	258 199,00	247 102,84	46,34	A	V	LIVRETA	1,112	V	LIVRETA	1,350	A-1		3 386,49	3 748,43
CDC HAB. SOC.	2017	X CDC	Lgts soc.	CDC	405 159,00	381 728,44	36,34	A	V	LIVRETA	1,114	V	LIVRETA	1,350	A-1		5 260,19	7 915,15
CDC HAB. SOC.	2017	X CDC	Lgts soc.	CDC	253 216,00	239 901,99	46,09	A	V	LIVRETA	0,320	V	LIVRETA	0,550	A-1		1 344,00	4 462,37
CDC HAB. SOC.	2017	X CDC	Lgts soc.	CDC	839 848,00	783 050,70	36,09	A	V	LIVRETA	0,325	V	LIVRETA	0,550	A-1		4 411,48	19 036,37
CDC HAB. SOC.	2017	X CDC	Lgts soc.	CDC	2 208 159,00	2 080 459,98	36,09	A	V	LIVRETA	1,108	V	LIVRETA	1,350	A-1		28 668,58	43 138,40
CDC HAB. SOC.	2017	X CDC	Lgts soc.	CDC	658 881,00	630 565,48	46,09	A	V	LIVRETA	1,106	V	LIVRETA	1,350	A-1		8 641,77	9 565,35
CDC HAB. SOC.	2018	X CDC	Lgts soc.	CDC	482 745,00	468 379,05	37,34	A	V	INFFRXT	2,188	V	INFFRXT	2,420	A-1		11 494,00	6 579,54
CDC HAB. SOC.	2018	X CDC	Lgts soc.	CDC	356 496,00	349 282,31	47,34	A	V	INFFRXT	2,193	V	INFFRXT	2,420	A-1		8 528,58	3 138,50
CDC HAB. SOC.	2017	X CDC	Lgts soc.	CDC	82 408,00	81 146,32	47,00	A	V	INFFRXT	2,289	V	INFFRXT	2,850	A-1		2 319,67	245,75
CDC HAB. SOC.	2017	X CDC	Lgts soc.	CDC	50 624,00	49 356,43	37,00	A	V	INFFRXT	2,276	V	INFFRXT	2,850	A-1		1 418,11	401,85
CDC HAB. SOC.	2017	X CDC	Lgts soc.	CDC	164 102,00	156 723,71	37,00	A	V	LIVRETA	0,321	V	LIVRETA	0,550	A-1		882,33	3 699,26
CDC HAB. SOC.	2017	X CDC	Lgts soc.	CDC	82 408,00	79 527,26	47,00	A	V	LIVRETA	0,317	V	LIVRETA	0,550	A-1		445,34	1 444,32
CDC HAB. SOC.	2018	X CDC	Lgts soc.	CDC	270 377,00	262 179,81	37,34	A	V	INFFRXT	2,113	V	INFFRXT	2,340	A-1		6 222,98	3 759,58
CDC HAB. SOC.	2018	X CDC	Lgts soc.	CDC	256 915,00	251 583,83	47,34	A	V	INFFRXT	2,117	V	INFFRXT	2,340	A-1		5 941,52	2 327,48
CDC HAB. SOC.	2018	X CDC	Lgts soc.	CDC	232 659,00	222 198,28	37,34	A	V	LIVRETA	0,317	V	LIVRETA	0,550	A-1		1 250,94	5 244,70
CDC HAB. SOC.	2018	X CDC	Lgts soc.	CDC	126 143,00	121 733,44	47,34	A	V	LIVRETA	0,314	V	LIVRETA	0,550	A-1		681,69	2 210,83
CDC HAB. SOC.	2017	X CDC	Lgts soc.	CDC	905 260,00	852 908,33	36,34	A	V	LIVRETA	1,114	V	LIVRETA	1,350	A-1		11 753,01	17 685,08
CDC HAB. SOC.	2017	X CDC	Lgts soc.	CDC	618 948,00	592 348,59	46,34	A	V	LIVRETA	1,112	V	LIVRETA	1,350	A-1		8 118,01	8 985,63
CDC HAB. SOC.	2018	X CDC	Lgts soc.	CDC	291 700,00	281 652,18	37,34	A	V	LIVRETA	1,609	V	LIVRETA	1,860	A-1		5 333,04	5 070,20
CDC HAB. SOC.	2018	X CDC	Lgts soc.	CDC	3 638 455,00	3 530 178,70	37,34	A	V	INFFRXT	2,191	V	INFFRXT	2,420	A-1		86 630,40	49 590,08
CDC HAB. SOC.	2018	X CDC	Lgts soc.	CDC	1 211 870,00	1 187 347,84	47,34	A	V	INFFRXT	2,196	V	INFFRXT	2,420	A-1		28 992,01	10 668,98
CDC HAB. SOC.	2018	X CDC	Lgts soc.	CDC	557 514,00	538 310,01	37,34	A	V	LIVRETA	1,609	V	LIVRETA	1,860	A-1		10 192,81	9 690,47
CDC HAB. SOC.	2018	X CDC	Lgts soc.	CDC	244 663,00	238 591,34	47,34	A	V	LIVRETA	1,609	V	LIVRETA	1,860	A-1		4 494,79	3 063,80
CDC HAB. SOC.	1999	X CDC	Lgts soc.	CDC	302 193,38	0,00	0,00	A	V	LIVRETA	4,688	V	LIVRETA	2,050	A-1		443,73	9 191,34
CDC HAB. SOC.	1999	X CDC	Lgts soc.	CDC	177 689,71	0,00	0,00	A	V	LIVRETA	4,688	V	LIVRETA	2,050	A-1		260,91	5 404,51
CDC HABITAT	2014	P	Lgts soc.	C.Mutuel	2 418 865,00	2 037 938,52	24,00	M	V	LIVRETA	1,911	V	LIVRETA	1,860	A-1		38 580,14	66 756,94
CDC HABITAT	2011	X CDC	Lgts soc.	CDC	2 228 812,00	1 844 203,18	30,75	A	V	LIVRETA	1,081	V	LIVRETA	1,150	A-1		21 775,13	49 286,04
CDC HABITAT	2011	X CDC	Lgts soc.	CDC	541 563,00	434 494,59	30,75	A	V	LIVRETA	0,307	V	LIVRETA	0,350	A-1		1 567,10	13 247,46
CDC HABITAT	2012	X CDC	Lgts soc.	CDC	2 230 921,00	1 897 934,89	31,25	A	V	LIVRETA	1,325	V	LIVRETA	1,350	A-1		26 258,99	47 175,41
CDC HABITAT	2012	X CDC	Lgts soc.	CDC	413 764,00	342 816,79	31,25	A	V	LIVRETA	0,525	V	LIVRETA	0,550	A-1		1 939,25	9 773,52
CDC HABITAT	2018	X CDC	Lgts soc.	CDC	5 749 296,00	5 556 547,70	37,84	S	V	INFFRXT	0,670	V	INFFRXT	1,770	A-1		99 232,72	101 973,34
CLAIRSIENNE	2005	P	Lgts soc.	C.Foncier	2 687 279,00	8 092,93	14,33	A	V	LIVRETA	3,528	V	LIVRETA	2,300	A-1		196,28	440,89
CLAIRSIENNE	2021	X CDC	Lgts soc.	CDC	881 043,00	0,00	39,76	A	V	LIVRETA	0,304	V	LIVRETA	0,300	A-1		0,00	0,00
CLAIRSIENNE	2021	X CDC	Lgts soc.	CDC	902 732,00	0,00	49,76	A	V	LIVRETA	0,303	V	LIVRETA	0,300	A-1		0,00	0,00
CLAIRSIENNE	2021	X CDC	Lgts soc.	CDC	2 238 683,00	0,00	39,76	A	V	LIVRETA	1,114	V	LIVRETA	1,100	A-1		0,00	0,00

Désignation du bénéficiaire	Année de mobilisation et profil d'amortissement de l'emprunt (1)		Objet de l'emprunt garanti	Organisme prêteur ou chef de file	Montant initial	Capital restant dû au 31/12/N	Durée résiduelle	Périodicité des remboursements (2)	Taux initial			Taux moyen constaté sur l'année (6)			Catégorie d'emprunt (7)	Indices ou devises pouvant modifier l'emprunt	Annuité garantie au cours de l'exercice	
	Année	Profil							Taux (3)	Index (4)	Taux actuariel (5)	Taux (3)	Index (4)	Niveau de taux			En intérêts (8)	En capital
CLAIRSIENNE	2021	X CDC	Lgts soc.	CDC	1 965 523,00	0,00	49,76	A	V	LIVRETA	1,111	V	LIVRETA	1,100	A-1	0,00	0,00	
CLAIRSIENNE	2021	P	Lgts soc.	CDC	1 185 000,00	0,00	24,76	A	F	FIXE	0,602	F	FIXE	0,590	A-1	0,00	0,00	
CLAIRSIENNE	2021	X CDC	Lgts soc.	CDC	513 500,00	0,00	40,00	A	V	M. PDES	0,366	V	M. PDES	0,000	A-1	0,00	0,00	
CLAIRSIENNE	2010	P	Lgts soc.	CDC	4 199 000,00	8 524,27	19,84	A	V	LIVRETA	2,857	V	LIVRETA	1,690	A-1	149,34	312,14	
CLAIRSIENNE	2018	X CDC	Lgts soc.	CDC	6 355 085,68	6 021 704,90	19,09	A	V	LIVRETA	1,673	V	LIVRETA	1,880	A-1	116 420,20	170 859,07	
CLAIRSIENNE	2004	X D. Aj.	Lgts soc.	SFIL	613 098,00	238 668,07	7,34	A	V	EUR12M	2,026	V	EUR12M	0,190	A-1	512,99	32 613,47	
CLAIRSIENNE	2004	X D. Aj.	Lgts soc.	SFIL	278 903,00	119 184,55	7,75	A	V	EUR12M	1,841	V	EUR12M	0,000	A-1	0,00	15 069,48	
CLAIRSIENNE	2006	P	Lgts soc.	SFIL	138 030,00	85 913,51	14,25	A	F	FIXE	4,290	F	FIXE	4,290	A-1	3 858,42	4 026,24	
CLAIRSIENNE	2007	P	Lgts soc.	SFIL	100 000,00	91 092,68	36,25	A	F	FIXE	4,799	F	FIXE	4,800	A-1	4 415,36	893,94	
CLAIRSIENNE	2008	X D. Aj.	Lgts soc.	SFIL	546 372,00	153 632,69	4,34	T	V	EUR3M	1,222	V	EUR3M	0,000	A-1	0,00	35 460,60	
CLAIRSIENNE	2014	P	Lgts soc.	ARKEA	2 201 966,25	138 121,67	23,83	A	V	LIVRETA	1,784	V	LIVRETA	1,500	A-1	2 140,82	4 599,84	
CLAIRSIENNE	2016	P	Lgts soc.	ARKEA	3 712 380,83	3 156 786,11	20,16	T	F	FIXE	2,267	F	FIXE	2,240	A-1	72 423,59	121 915,61	
CLAIRSIENNE	2018	F	Lgts soc.	ARKEA	523 527,00	523 527,00	1,00	X	V	EUR3M	0,349	V	EUR3M	0,300	A-1	1 596,76	0,00	
CLAIRSIENNE	2018	F	Lgts soc.	ARKEA	1 649 494,00	1 454 919,19	1,00	X	V	EUR3M	0,349	V	EUR3M	0,300	A-1	4 437,50	0,00	
CLAIRSIENNE	2018	F	Lgts soc.	ARKEA	1 820 203,00	1 337 011,22	1,00	X	V	EUR3M	0,349	V	EUR3M	0,300	A-1	4 077,88	0,00	
CLAIRSIENNE	2007	X CDC	Lgts soc.	CDC	350 000,00	53 720,83	1,34	A	V	LIVRETA	2,503	V	LIVRETA	1,400	A-1	1 120,37	26 305,42	
CLAIRSIENNE	2020	X CDC	Lgts soc.	CDC	187 557,00	187 557,00	39,42	A	V	LIVRETA	0,294	V	LIVRETA	0,300	A-1	0,00	0,00	
CLAIRSIENNE	2020	X CDC	Lgts soc.	CDC	150 166,00	150 166,00	49,42	A	V	LIVRETA	0,295	V	LIVRETA	0,300	A-1	0,00	0,00	
CLAIRSIENNE	2020	X CDC	Lgts soc.	CDC	323 533,00	323 533,00	39,42	A	V	LIVRETA	1,076	V	LIVRETA	1,100	A-1	0,00	0,00	
CLAIRSIENNE	2020	X CDC	Lgts soc.	CDC	227 014,00	227 014,00	49,42	A	V	LIVRETA	1,081	V	LIVRETA	1,100	A-1	0,00	0,00	
CLAIRSIENNE	2020	X CDC	Lgts soc.	CDC	150 000,00	150 000,00	24,42	A	F	FIXE	1,091	F	FIXE	1,130	A-1	0,00	0,00	
CLAIRSIENNE	2020	X CDC	Lgts soc.	CDC	65 000,00	65 000,00	39,59	A	F	FIXE	0,272	F	FIXE	1,130	A-1	0,00	0,00	
CLAIRSIENNE	2020	X CDC	Lgts soc.	CDC	507 241,00	507 241,00	40,50	A	V	LIVRETA	0,286	V	LIVRETA	0,300	A-1	0,00	0,00	
CLAIRSIENNE	2020	X CDC	Lgts soc.	CDC	376 371,00	376 371,00	50,50	A	V	LIVRETA	0,289	V	LIVRETA	0,300	A-1	0,00	0,00	
CLAIRSIENNE	2020	X CDC	Lgts soc.	CDC	1 099 660,00	1 099 660,00	40,50	A	V	LIVRETA	1,047	V	LIVRETA	1,100	A-1	0,00	0,00	
CLAIRSIENNE	2020	X CDC	Lgts soc.	CDC	656 229,00	656 229,00	50,50	A	V	LIVRETA	1,056	V	LIVRETA	1,100	A-1	0,00	0,00	
CLAIRSIENNE	2020	X CDC	Lgts soc.	CDC	188 500,00	188 500,00	39,50	A	V	M. PDES	0,000	V	M. PDES	0,000	A-1	0,00	0,00	
CLAIRSIENNE	2020	X CDC	Lgts soc.	CDC	337 547,00	337 547,00	40,92	A	V	LIVRETA	0,279	V	LIVRETA	0,300	A-1	0,00	0,00	
CLAIRSIENNE	2020	X CDC	Lgts soc.	CDC	333 596,00	333 596,00	50,92	A	V	LIVRETA	0,284	V	LIVRETA	0,300	A-1	0,00	0,00	
CLAIRSIENNE	2020	X CDC	Lgts soc.	CDC	898 697,00	898 697,00	40,92	A	V	LIVRETA	1,022	V	LIVRETA	1,100	A-1	0,00	0,00	
CLAIRSIENNE	2020	X CDC	Lgts soc.	CDC	648 931,00	648 931,00	50,92	A	V	LIVRETA	1,036	V	LIVRETA	1,100	A-1	0,00	0,00	
CLAIRSIENNE	2020	X CDC	Lgts soc.	CDC	480 000,00	480 000,00	25,42	A	F	FIXE	0,999	F	FIXE	1,130	A-1	0,00	0,00	
CLAIRSIENNE	2020	X CDC	Lgts soc.	CDC	208 000,00	208 000,00	39,42	A	V	M. PDES	0,000	V	M. PDES	0,000	A-1	0,00	0,00	
CLAIRSIENNE	2020	X CDC	Lgts soc.	CDC	74 737,00	74 737,00	39,42	A	V	LIVRETA	0,297	V	LIVRETA	0,300	A-1	0,00	0,00	
CLAIRSIENNE	2020	X CDC	Lgts soc.	CDC	79 300,00	79 300,00	49,42	A	V	LIVRETA	0,298	V	LIVRETA	0,300	A-1	0,00	0,00	
CLAIRSIENNE	2020	X CDC	Lgts soc.	CDC	217 324,00	217 324,00	39,42	A	V	LIVRETA	1,088	V	LIVRETA	1,100	A-1	0,00	0,00	
CLAIRSIENNE	2020	X CDC	Lgts soc.	CDC	158 739,00	158 739,00	49,42	A	V	LIVRETA	1,091	V	LIVRETA	1,100	A-1	0,00	0,00	
CLAIRSIENNE	2020	P	Lgts soc.	CDC	120 000,00	120 000,00	24,42	A	F	FIXE	1,111	F	FIXE	1,130	A-1	0,00	0,00	
CLAIRSIENNE	2020	X CDC	Lgts soc.	CDC	52 000,00	52 000,00	39,59	A	F	FIXE	0,369	F	FIXE	0,000	A-1	0,00	0,00	
CLAIRSIENNE	2020	X CDC	Lgts soc.	CDC	1 016 880,00	1 016 880,00	41,59	A	V	LIVRETA	1,452	V	LIVRETA	1,610	A-1	0,00	0,00	
CLAIRSIENNE	2020	X CDC	Lgts soc.	CDC	1 770 214,00	1 770 214,00	41,59	A	V	LIVRETA	0,273	V	LIVRETA	0,300	A-1	0,00	0,00	
CLAIRSIENNE	2020	X CDC	Lgts soc.	CDC	1 157 644,00	1 157 644,00	51,59	A	V	LIVRETA	0,278	V	LIVRETA	0,300	A-1	0,00	0,00	
CLAIRSIENNE	2020	X CDC	Lgts soc.	CDC	950 525,00	950 525,00	41,59	A	V	LIVRETA	1,452	V	LIVRETA	1,610	A-1	0,00	0,00	

Désignation du bénéficiaire	Année de mobilisation et profil d'amortissement de l'emprunt (1)		Objet de l'emprunt garanti	Organisme prêteur ou chef de file	Montant initial	Capital restant dû au 31/12/N	Durée résiduelle	Périodicité des remboursements (2)	Taux initial			Taux moyen constaté sur l'année (6)			Catégorie d'emprunt (7)	Indices ou devises pouvant modifier l'emprunt	Annuité garantie au cours de l'exercice	
	Année	Profil							Taux (3)	Index (4)	Taux actuariel (5)	Taux (3)	Index (4)	Niveau de taux			En intérêts (8)	En capital
CLAIRSIENNE	2020	X CDC	Lgts soc.	CDC	980 770,00	980 770,00	52,59	A	V	LIVRETA	1,484	V	LIVRETA	1,610	A-1	0,00	0,00	
CLAIRSIENNE	2020	X CDC	Lgts soc.	CDC	3 006 439,00	3 006 439,00	41,59	A	V	LIVRETA	0,998	V	LIVRETA	1,100	A-1	0,00	0,00	
CLAIRSIENNE	2020	X CDC	Lgts soc.	CDC	1 922 969,00	1 922 969,00	51,59	A	V	LIVRETA	1,016	V	LIVRETA	1,100	A-1	0,00	0,00	
CLAIRSIENNE	2020	X CDC	Lgts soc.	CDC	552 500,00	552 500,00	39,59	A	F	FIXE	0,369	F	FIXE	0,000	A-1	0,00	0,00	
CLAIRSIENNE	2020	X CDC	Lgts soc.	CDC	899 265,00	899 265,00	40,59	A	V	LIVRETA	0,286	V	LIVRETA	0,300	A-1	0,00	0,00	
CLAIRSIENNE	2020	X CDC	Lgts soc.	CDC	585 423,00	585 423,00	50,59	A	V	LIVRETA	0,288	V	LIVRETA	0,300	A-1	0,00	0,00	
CLAIRSIENNE	2020	X CDC	Lgts soc.	CDC	1 835 069,00	1 835 069,00	40,59	A	V	LIVRETA	1,045	V	LIVRETA	1,100	A-1	0,00	0,00	
CLAIRSIENNE	2020	X CDC	Lgts soc.	CDC	1 062 148,00	1 062 148,00	50,59	A	V	LIVRETA	1,054	V	LIVRETA	1,100	A-1	0,00	0,00	
CLAIRSIENNE	2007	X CDC	Lgts soc.	CDC	985 835,00	149 653,26	1,84	A	V	LIVRETA	2,341	V	LIVRETA	1,200	A-1	2 677,82	73 498,36	
CLAIRSIENNE	2007	X CDC	Lgts soc.	CDC	551 022,00	433 609,17	36,84	A	V	LIVRETA	1,584	V	LIVRETA	1,550	A-1	6 854,75	8 632,51	
CLAIRSIENNE	2007	X CDC	Lgts soc.	CDC	531 168,00	452 193,13	36,84	A	V	LIVRETA	1,884	V	LIVRETA	1,550	A-1	7 148,53	9 002,50	
CLAIRSIENNE	2007	X CDC	Lgts soc.	CDC	42 270,00	32 104,73	27,00	A	V	LIVRETA	0,962	V	LIVRETA	0,550	A-1	182,39	1 057,90	
CLAIRSIENNE	2007	X CDC	Lgts soc.	CDC	245 726,00	211 071,00	37,00	A	V	LIVRETA	1,889	V	LIVRETA	1,550	A-1	3 334,49	4 057,20	
CLAIRSIENNE	2007	X CDC	Lgts soc.	CDC	42 209,07	11 590,38	3,50	T	V	LIVRETA	3,462	V	LIVRETA	1,830	A-1	244,64	2 960,34	
CLAIRSIENNE	2007	X CDC	Lgts soc.	CDC	115 903,63	48 310,97	10,00	T	V	LIVRETA	1,649	V	LIVRETA	1,830	A-1	943,67	4 332,45	
CLAIRSIENNE	2007	X CDC	Lgts soc.	CDC	11 950 112,51	4 505 276,73	6,96	T	V	LIVRETA	2,377	V	LIVRETA	1,760	A-1	85 992,71	602 310,62	
CLAIRSIENNE	2007	X CDC	Lgts soc.	CDC	3 899 278,11	1 569 025,06	14,25	T	V	LIVRETA	0,910	V	LIVRETA	2,230	A-1	35 911,50	90 863,22	
CLAIRSIENNE	2007	X CDC	Lgts soc.	CDC	6 965 860,43	5 246 634,66	23,25	T	V	LIVRETA	2,532	V	LIVRETA	1,940	A-1	102 964,86	175 085,92	
CLAIRSIENNE	2008	X CDC	Lgts soc.	CDC	35 556,00	28 899,54	37,09	A	V	LIVRETA	0,764	V	LIVRETA	0,550	A-1	162,70	682,14	
CLAIRSIENNE	2020	X CDC	Lgts soc.	CDC	20 414,00	20 414,00	40,50	A	V	LIVRETA	1,530	V	LIVRETA	1,610	A-1	0,00	0,00	
CLAIRSIENNE	2020	X CDC	Lgts soc.	CDC	505 978,00	505 978,00	40,50	A	V	LIVRETA	0,286	V	LIVRETA	0,300	A-1	0,00	0,00	
CLAIRSIENNE	2020	X CDC	Lgts soc.	CDC	426 117,00	426 117,00	50,50	A	V	LIVRETA	0,289	V	LIVRETA	0,300	A-1	0,00	0,00	
CLAIRSIENNE	2020	X CDC	Lgts soc.	CDC	71 803,00	71 803,00	40,50	A	V	LIVRETA	1,529	V	LIVRETA	1,610	A-1	0,00	0,00	
CLAIRSIENNE	2020	X CDC	Lgts soc.	CDC	67 797,00	67 797,00	50,50	A	V	LIVRETA	1,543	V	LIVRETA	1,610	A-1	0,00	0,00	
CLAIRSIENNE	2020	X CDC	Lgts soc.	CDC	906 428,00	906 428,00	40,50	A	V	LIVRETA	1,047	V	LIVRETA	1,100	A-1	0,00	0,00	
CLAIRSIENNE	2020	X CDC	Lgts soc.	CDC	732 278,00	732 278,00	50,50	A	V	LIVRETA	1,056	V	LIVRETA	1,100	A-1	0,00	0,00	
CLAIRSIENNE	2020	X CDC	Lgts soc.	CDC	465 000,00	465 000,00	25,50	A	F	FIXE	0,978	F	FIXE	1,060	A-1	0,00	0,00	
CLAIRSIENNE	2020	X CDC	Lgts soc.	CDC	201 500,00	201 500,00	39,50	A	V	M. PDES	0,000	V	M. PDES	0,000	A-1	0,00	0,00	
CLAIRSIENNE	2020	X CDC	Lgts soc.	CDC	823 749,00	823 749,00	40,75	A	V	LIVRETA	0,286	V	LIVRETA	0,300	A-1	0,00	0,00	
CLAIRSIENNE	2020	X CDC	Lgts soc.	CDC	563 138,00	563 138,00	50,75	A	V	LIVRETA	0,289	V	LIVRETA	0,300	A-1	0,00	0,00	
CLAIRSIENNE	2020	X CDC	Lgts soc.	CDC	2 537 644,00	2 537 644,00	40,75	A	V	LIVRETA	1,047	V	LIVRETA	1,100	A-1	0,00	0,00	
CLAIRSIENNE	2020	X CDC	Lgts soc.	CDC	1 444 700,00	1 444 700,00	50,75	A	V	LIVRETA	1,056	V	LIVRETA	1,100	A-1	0,00	0,00	
CLAIRSIENNE	2020	X CDC	Lgts soc.	CDC	305 500,00	305 500,00	39,75	A	F	FIXE	0,384	F	FIXE	0,000	A-1	0,00	0,00	
CLAIRSIENNE	2020	X CDC	Lgts soc.	CDC	177 227,00	177 227,00	39,50	A	V	LIVRETA	0,297	V	LIVRETA	0,300	A-1	0,00	0,00	
CLAIRSIENNE	2020	X CDC	Lgts soc.	CDC	219 268,00	219 268,00	49,50	A	V	LIVRETA	0,298	V	LIVRETA	0,300	A-1	0,00	0,00	
CLAIRSIENNE	2020	X CDC	Lgts soc.	CDC	488 481,00	488 481,00	39,50	A	V	LIVRETA	1,089	V	LIVRETA	1,100	A-1	0,00	0,00	
CLAIRSIENNE	2020	X CDC	Lgts soc.	CDC	432 034,00	432 034,00	49,50	A	V	LIVRETA	1,091	V	LIVRETA	1,100	A-1	0,00	0,00	
CLAIRSIENNE	2020	X CDC	Lgts soc.	CDC	240 000,00	240 000,00	24,50	A	F	FIXE	1,043	F	FIXE	1,060	A-1	0,00	0,00	
CLAIRSIENNE	2020	X CDC	Lgts soc.	CDC	104 000,00	104 000,00	39,84	A	V	M. PDES	0,364	V	M. PDES	0,000	A-1	0,00	0,00	
CLAIRSIENNE	2020	X CDC	Lgts soc.	CDC	44 066,00	44 066,00	39,50	A	V	LIVRETA	0,299	V	LIVRETA	0,300	A-1	0,00	0,00	
CLAIRSIENNE	2020	X CDC	Lgts soc.	CDC	86 479,00	86 479,00	49,50	A	V	LIVRETA	0,300	V	LIVRETA	0,300	A-1	0,00	0,00	
CLAIRSIENNE	2020	X CDC	Lgts soc.	CDC	236 728,00	236 728,00	39,50	A	V	LIVRETA	1,098	V	LIVRETA	1,100	A-1	0,00	0,00	
CLAIRSIENNE	2020	X CDC	Lgts soc.	CDC	195 217,00	195 217,00	49,50	A	V	LIVRETA	1,098	V	LIVRETA	1,100	A-1	0,00	0,00	

Désignation du bénéficiaire	Année de mobilisation et profil d'amortissement de l'emprunt (1)		Objet de l'emprunt garanti	Organisme prêteur ou chef de file	Montant initial	Capital restant dû au 31/12/N	Durée résiduelle	Périodicité des remboursements (2)	Taux initial			Taux moyen constaté sur l'année (6)			Catégorie d'emprunt (7)	Indices ou devises pouvant modifier l'emprunt	Annuité garantie au cours de l'exercice	
	Année	Profil							Taux (3)	Index (4)	Taux actuariel (5)	Taux (3)	Index (4)	Niveau de taux			En intérêts (8)	En capital
CLAIRSIENNE	2020	P	Lgts soc.	CDC	165 000,00	165 000,00	24,50	A	F	FIXE	1,057	F	FIXE	1,060	A-1		0,00	0,00
CLAIRSIENNE	2020	X CDC	Lgts soc.	CDC	71 500,00	71 500,00	39,75	A	V	M. PDES	0,272	V	M. PDES	0,000	A-1		0,00	0,00
CLAIRSIENNE	2021	X CDC	Lgts soc.	CDC	102 523,00	0,00	39,50	A	V	LIVRETA	0,303	V	LIVRETA	0,300	A-1		0,00	0,00
CLAIRSIENNE	2021	X CDC	Lgts soc.	CDC	169 404,00	0,00	49,50	A	V	LIVRETA	0,302	V	LIVRETA	0,300	A-1		0,00	0,00
CLAIRSIENNE	2021	X CDC	Lgts soc.	CDC	501 826,00	0,00	39,50	A	V	LIVRETA	1,111	V	LIVRETA	1,100	A-1		0,00	0,00
CLAIRSIENNE	2021	X CDC	Lgts soc.	CDC	375 887,00	0,00	49,50	A	V	LIVRETA	1,109	V	LIVRETA	1,100	A-1		0,00	0,00
CLAIRSIENNE	2021	P	Lgts soc.	CDC	180 000,00	0,00	24,50	A	F	FIXE	1,076	F	FIXE	1,060	A-1		0,00	0,00
CLAIRSIENNE	2021	X CDC	Lgts soc.	CDC	78 000,00	0,00	40,00	A	V	M. PDES	0,000	V	M. PDES	0,000	A-1		0,00	0,00
CLAIRSIENNE	2008	X CDC	Lgts soc.	CDC	63 000,00	12 387,97	2,50	A	V	LIVRETA	2,146	V	LIVRETA	1,200	A-1		199,78	4 259,96
CLAIRSIENNE	2008	X CDC	Lgts soc.	CDC	612 000,00	141 840,31	3,50	A	V	LIVRETA	1,742	V	LIVRETA	1,200	A-1		2 146,64	36 918,16
CLAIRSIENNE	2008	X CDC	Lgts soc.	CDC	1 166 340,00	259 392,89	2,59	A	V	LIVRETA	2,034	V	LIVRETA	1,200	A-1		4 125,78	84 421,92
CLAIRSIENNE	2008	X CDC	Lgts soc.	CDC	1 611 869,00	1 091 788,18	37,59	A	V	LIVRETA	1,291	V	LIVRETA	1,550	A-1		17 248,00	20 986,32
CLAIRSIENNE	2008	X CDC	Lgts soc.	CDC	3 526 429,00	2 344 457,66	27,59	A	V	LIVRETA	1,822	V	LIVRETA	1,550	A-1		37 369,50	66 478,09
CLAIRSIENNE	2021	X CDC	Lgts soc.	CDC	1 057 688,00	0,00	41,00	A	V	LIVRETA	0,300	V	LIVRETA	0,300	A-1		0,00	0,00
CLAIRSIENNE	2021	X CDC	Lgts soc.	CDC	675 706,00	0,00	51,00	A	V	LIVRETA	0,300	V	LIVRETA	0,300	A-1		0,00	0,00
CLAIRSIENNE	2021	X CDC	Lgts soc.	CDC	2 129 157,00	0,00	41,00	A	V	LIVRETA	1,100	V	LIVRETA	1,100	A-1		0,00	0,00
CLAIRSIENNE	2021	X CDC	Lgts soc.	CDC	1 200 106,00	0,00	51,00	A	V	LIVRETA	1,100	V	LIVRETA	1,100	A-1		0,00	0,00
CLAIRSIENNE	2021	X CDC	Lgts soc.	CDC	351 000,00	0,00	39,00	A	V	LIVRETA	0,376	V	LIVRETA	1,100	A-1		0,00	0,00
CLAIRSIENNE	2020	X CDC	Lgts soc.	CDC	427 394,00	427 394,00	40,59	A	V	LIVRETA	0,290	V	LIVRETA	0,300	A-1		0,00	0,00
CLAIRSIENNE	2020	X CDC	Lgts soc.	CDC	305 364,00	305 364,00	50,59	A	V	LIVRETA	0,292	V	LIVRETA	0,300	A-1		0,00	0,00
CLAIRSIENNE	2020	X CDC	Lgts soc.	CDC	1 135 173,00	1 135 173,00	40,59	A	V	LIVRETA	1,060	V	LIVRETA	1,100	A-1		0,00	0,00
CLAIRSIENNE	2020	X CDC	Lgts soc.	CDC	697 734,00	697 734,00	50,59	A	V	LIVRETA	1,067	V	LIVRETA	1,100	A-1		0,00	0,00
CLAIRSIENNE	2008	X CDC	Lgts soc.	CDC	400 000,00	228 357,92	12,75	A	V	LIVRETA	1,573	V	LIVRETA	1,000	A-1		2 447,31	16 372,77
CLAIRSIENNE	2008	X CDC	Lgts soc.	CDC	378 970,00	281 920,25	27,92	A	V	LIVRETA	0,751	V	LIVRETA	0,450	A-1		1 311,07	9 427,75
CLAIRSIENNE	2008	X CDC	Lgts soc.	CDC	1 680 000,00	1 305 320,73	27,92	A	V	LIVRETA	1,668	V	LIVRETA	1,350	A-1		18 136,94	38 156,63
CLAIRSIENNE	2008	X CDC	Lgts soc.	CDC	749 539,00	629 423,72	37,92	A	V	LIVRETA	1,575	V	LIVRETA	1,350	A-1		8 667,53	12 615,69
CLAIRSIENNE	2008	X CDC	Lgts soc.	CDC	95 000,00	69 195,10	27,92	A	V	LIVRETA	0,430	V	LIVRETA	0,050	A-1		35,82	2 453,39
CLAIRSIENNE	2008	X CDC	Lgts soc.	CDC	57 574,00	45 469,12	37,92	A	V	LIVRETA	0,350	V	LIVRETA	0,050	A-1		23,33	1 184,93
CLAIRSIENNE	2008	X CDC	Lgts soc.	CDC	272 110,00	179 253,43	38,00	A	V	LIVRETA	0,484	V	LIVRETA	1,350	A-1		0,00	8 441,50
CLAIRSIENNE	2021	X CDC	Lgts soc.	CDC	409 066,00	0,00	40,00	A	V	LIVRETA	0,300	V	LIVRETA	0,300	A-1		0,00	0,00
CLAIRSIENNE	2021	X CDC	Lgts soc.	CDC	350 299,00	0,00	50,00	A	V	LIVRETA	0,300	V	LIVRETA	0,300	A-1		0,00	0,00
CLAIRSIENNE	2021	X CDC	Lgts soc.	CDC	840 838,00	0,00	40,00	A	V	LIVRETA	1,100	V	LIVRETA	1,100	A-1		0,00	0,00
CLAIRSIENNE	2021	X CDC	Lgts soc.	CDC	840 838,00	0,00	40,00	A	V	LIVRETA	1,100	V	LIVRETA	1,100	A-1		0,00	0,00
CLAIRSIENNE	2021	X CDC	Lgts soc.	CDC	405 000,00	0,00	25,00	A	F	FIXE	0,790	F	FIXE	0,790	A-1		0,00	0,00
CLAIRSIENNE	2021	X CDC	Lgts soc.	CDC	175 500,00	0,00	40,00	A	V	LIVRETA	1,100	V	LIVRETA	1,390	A-1		0,00	0,00
CLAIRSIENNE	2009	X CDC	Lgts soc.	CDC	592 152,00	484 488,00	28,67	A	V	LIVRETA	1,482	V	LIVRETA	1,350	A-1		6 723,88	13 576,84
CLAIRSIENNE	2009	X CDC	Lgts soc.	CDC	219 664,00	191 984,03	38,67	A	V	LIVRETA	1,420	V	LIVRETA	1,350	A-1		2 642,03	3 722,13
CLAIRSIENNE	2009	X CDC	Lgts soc.	CDC	54 649,00	43 210,39	28,67	A	V	LIVRETA	0,669	V	LIVRETA	0,550	A-1		245,20	1 370,88
CLAIRSIENNE	2009	X CDC	Lgts soc.	CDC	27 194,00	23 002,86	38,67	A	V	LIVRETA	0,604	V	LIVRETA	0,550	A-1		129,42	527,53
CLAIRSIENNE	2009	X CDC	Lgts soc.	CDC	2 104 206,00	1 658 500,06	28,75	A	V	LIVRETA	1,232	V	LIVRETA	1,350	A-1		23 016,32	46 412,39
CLAIRSIENNE	2009	X CDC	Lgts soc.	CDC	1 006 666,00	885 841,05	38,75	A	V	LIVRETA	1,390	V	LIVRETA	1,350	A-1		12 190,23	17 139,25
CLAIRSIENNE	2009	X CDC	Lgts soc.	CDC	520 000,00	318 567,93	13,84	A	V	LIVRETA	1,302	V	LIVRETA	1,000	A-1		3 396,69	21 101,56
CLAIRSIENNE	2010	X CDC	Lgts soc.	CDC	1 509 133,00	1 273 626,03	29,09	A	V	LIVRETA	1,410	V	LIVRETA	1,350	A-1		17 655,74	34 206,37

Désignation du bénéficiaire	Année de mobilisation et profil d'amortissement de l'emprunt (1)		Objet de l'emprunt garanti	Organisme prêteur ou chef de file	Montant initial	Capital restant dû au 31/12/N	Durée résiduelle	Périodicité des remboursements (2)	Taux initial			Taux moyen constaté sur l'année (6)			Catégorie d'emprunt (7)	Indices ou devises pouvant modifier l'emprunt	Annuité garantie au cours de l'exercice	
	Année	Profil							Taux (3)	Index (4)	Taux actuariel (5)	Taux (3)	Index (4)	Niveau de taux			En intérêts (8)	En capital
CLAIRSIENNE	2010	X CDC	Lgts soc.	CDC	420 542,00	378 982,94	39,09	A	V	LIVRETA	1,399	V	LIVRETA	1,350	A-1	5 212,08	7 096,76	
CLAIRSIENNE	2010	X CDC	Lgts soc.	CDC	270 765,00	208 083,57	29,09	A	V	LIVRETA	0,321	V	LIVRETA	0,550	A-1	1 179,44	6 360,55	
CLAIRSIENNE	2010	X CDC	Lgts soc.	CDC	84 342,00	73 718,46	39,09	A	V	LIVRETA	0,584	V	LIVRETA	0,550	A-1	414,49	1 642,56	
CLAIRSIENNE	2010	X CDC	Lgts soc.	CDC	560 000,00	469 772,79	29,09	A	V	LIVRETA	1,406	V	LIVRETA	1,350	A-1	6 512,51	12 635,05	
CLAIRSIENNE	2010	X CDC	Lgts soc.	CDC	2 121 000,00	1 779 264,45	29,09	A	V	LIVRETA	1,413	V	LIVRETA	1,350	A-1	24 666,12	47 855,26	
CLAIRSIENNE	2010	X CDC	Lgts soc.	CDC	1 191 569,00	1 013 197,47	29,17	A	V	LIVRETA	1,447	V	LIVRETA	1,350	A-1	14 045,53	27 211,91	
CLAIRSIENNE	2010	X CDC	Lgts soc.	CDC	251 856,00	200 918,95	29,17	A	V	LIVRETA	0,492	V	LIVRETA	0,550	A-1	1 138,83	6 141,55	
CLAIRSIENNE	2010	X CDC	Lgts soc.	CDC	123 400,00	102 036,36	39,17	A	V	LIVRETA	0,371	V	LIVRETA	0,550	A-1	573,70	2 273,54	
CLAIRSIENNE	2010	X CDC	Lgts soc.	CDC	596 061,00	537 156,69	39,17	A	V	LIVRETA	1,400	V	LIVRETA	1,350	A-1	7 387,41	10 058,69	
CLAIRSIENNE	2010	X CDC	Lgts soc.	CDC	268 834,00	228 590,99	29,42	A	V	LIVRETA	1,453	V	LIVRETA	1,350	A-1	3 168,86	6 139,37	
CLAIRSIENNE	2010	X CDC	Lgts soc.	CDC	104 800,00	94 443,39	39,42	A	V	LIVRETA	1,400	V	LIVRETA	1,350	A-1	1 298,86	1 768,53	
CLAIRSIENNE	2010	X CDC	Lgts soc.	CDC	585 000,00	322 977,78	9,42	A	V	LIVRETA	1,725	V	LIVRETA	1,350	A-1	4 764,92	29 979,19	
CLAIRSIENNE	2010	X CDC	Lgts soc.	CDC	703 831,00	598 471,26	29,50	A	V	LIVRETA	1,442	V	LIVRETA	1,350	A-1	8 296,35	16 073,42	
CLAIRSIENNE	2010	X CDC	Lgts soc.	CDC	212 598,00	97 562,83	39,50	A	V	LIVRETA	0,000	V	LIVRETA	1,350	A-1	1 341,76	1 826,95	
CLAIRSIENNE	2010	X CDC	Lgts soc.	CDC	172 823,00	141 315,83	29,59	A	V	LIVRETA	0,611	V	LIVRETA	0,550	A-1	801,00	4 319,64	
CLAIRSIENNE	2010	X CDC	Lgts soc.	CDC	47 607,00	21 881,62	39,59	A	V	LIVRETA	0,000	V	LIVRETA	0,550	A-1	123,03	487,56	
CLAIRSIENNE	2010	X CDC	Lgts soc.	CDC	1 857 044,00	1 567 436,44	29,75	A	V	LIVRETA	1,360	V	LIVRETA	1,350	A-1	21 728,71	42 097,37	
CLAIRSIENNE	2010	X CDC	Lgts soc.	CDC	412 875,00	303 239,34	39,75	A	V	LIVRETA	0,598	V	LIVRETA	1,350	A-1	4 170,39	5 678,40	
CLAIRSIENNE	2010	X CDC	Lgts soc.	CDC	245 685,00	200 894,42	29,75	A	V	LIVRETA	0,594	V	LIVRETA	0,550	A-1	1 138,69	6 140,80	
CLAIRSIENNE	2010	X CDC	Lgts soc.	CDC	40 524,00	29 733,49	39,75	A	V	LIVRETA	0,000	V	LIVRETA	0,550	A-1	167,18	662,51	
CLAIRSIENNE	2010	X CDC	Lgts soc.	CDC	61 960,00	47 157,20	39,75	A	V	LIVRETA	0,143	V	LIVRETA	0,550	A-1	0,00	1 480,28	
CLAIRSIENNE	2010	X CDC	Lgts soc.	CDC	356 270,00	264 161,70	39,75	A	V	LIVRETA	0,508	V	LIVRETA	1,350	A-1	0,00	9 210,83	
CLAIRSIENNE	2010	X CDC	Lgts soc.	CDC	1 334 626,00	1 126 489,95	29,75	A	V	LIVRETA	1,443	V	LIVRETA	1,350	A-1	15 616,05	30 254,67	
CLAIRSIENNE	2010	X CDC	Lgts soc.	CDC	182 708,00	155 437,38	39,75	A	V	LIVRETA	1,182	V	LIVRETA	1,350	A-1	2 137,70	2 910,69	
CLAIRSIENNE	2010	X CDC	Lgts soc.	CDC	309 800,00	229 705,80	39,75	A	V	LIVRETA	0,508	V	LIVRETA	1,350	A-1	0,00	8 009,42	
CLAIRSIENNE	2010	X CDC	Lgts soc.	CDC	92 940,00	68 911,73	39,75	A	V	LIVRETA	0,508	V	LIVRETA	1,350	A-1	0,00	2 402,83	
CLAIRSIENNE	2010	X CDC	Lgts soc.	CDC	155 547,00	127 189,38	29,75	A	V	LIVRETA	0,639	V	LIVRETA	0,550	A-1	720,92	3 887,84	
CLAIRSIENNE	2010	X CDC	Lgts soc.	CDC	61 960,00	47 157,20	39,75	A	V	LIVRETA	0,143	V	LIVRETA	0,550	A-1	0,00	1 480,28	
CLAIRSIENNE	2010	X CDC	Lgts soc.	CDC	10 502,00	3 182,16	39,75	A	V	LIVRETA	0,000	V	LIVRETA	0,550	A-1	17,89	70,91	
CLAIRSIENNE	2011	X CDC	Lgts soc.	CDC	2 742 934,00	2 341 288,00	30,09	A	V	LIVRETA	1,371	V	LIVRETA	1,350	A-1	32 424,21	60 505,35	
CLAIRSIENNE	2011	X CDC	Lgts soc.	CDC	1 094 284,00	649 265,29	40,09	A	V	LIVRETA	0,000	V	LIVRETA	1,350	A-1	8 924,38	11 800,13	
CLAIRSIENNE	2011	X CDC	Lgts soc.	CDC	689 715,00	431 816,52	25,09	A	V	LIVRETA	0,000	V	LIVRETA	0,550	A-1	2 459,75	15 409,92	
CLAIRSIENNE	2011	X CDC	Lgts soc.	CDC	1 571 000,00	1 153 268,82	30,17	A	V	LIVRETA	1,456	V	LIVRETA	1,350	A-1	15 971,48	29 803,65	
CLAIRSIENNE	2011	X CDC	Lgts soc.	CDC	289 000,00	223 311,07	30,17	A	V	LIVRETA	0,626	V	LIVRETA	0,550	A-1	1 264,46	6 590,42	
CLAIRSIENNE	2011	X CDC	Lgts soc.	CDC	216 000,00	83 355,55	5,59	A	F	FIXE	0,673	F	FIXE	1,900	A-1	1 830,76	13 000,17	
CLAIRSIENNE	2011	X CDC	Lgts soc.	CDC	252 000,00	93 276,26	5,59	A	F	FIXE	0,384	F	FIXE	1,900	A-1	2 048,65	14 547,42	
CLAIRSIENNE	2011	X CDC	Lgts soc.	CDC	120 000,00	42 287,83	5,59	A	F	FIXE	0,000	F	FIXE	1,900	A-1	928,78	6 595,24	
CLAIRSIENNE	2011	X CDC	Lgts soc.	CDC	1 693 110,00	1 423 544,25	30,67	A	V	LIVRETA	1,180	V	LIVRETA	1,150	A-1	16 808,26	38 044,01	
CLAIRSIENNE	2011	X CDC	Lgts soc.	CDC	981 868,00	873 382,97	40,67	A	V	LIVRETA	1,348	V	LIVRETA	1,350	A-1	12 004,96	15 873,37	
CLAIRSIENNE	2011	X CDC	Lgts soc.	CDC	303 500,00	248 084,99	30,67	A	V	LIVRETA	0,383	V	LIVRETA	0,350	A-1	894,77	7 563,95	
CLAIRSIENNE	2011	X CDC	Lgts soc.	CDC	182 048,00	154 324,38	40,67	A	V	LIVRETA	0,536	V	LIVRETA	0,550	A-1	867,20	3 347,44	
CLAIRSIENNE	2011	X CDC	Lgts soc.	CDC	5 775 455,00	4 678 517,95	30,67	A	V	LIVRETA	0,955	V	LIVRETA	1,150	A-1	55 240,83	125 032,68	
CLAIRSIENNE	2011	X CDC	Lgts soc.	CDC	832 741,00	234 382,71	40,67	A	V	LIVRETA	0,000	V	LIVRETA	1,350	A-1	3 221,67	4 259,81	

Désignation du bénéficiaire	Année de mobilisation et profil d'amortissement de l'emprunt (1)		Objet de l'emprunt garanti	Organisme prêteur ou chef de file	Montant initial	Capital restant dû au 31/12/N	Durée résiduelle	Périodicité des remboursements (2)	Taux initial			Taux moyen constaté sur l'année (6)			Catégorie d'emprunt (7)	Indices ou devises pouvant modifier l'emprunt	Annuité garantie au cours de l'exercice	
	Année	Profil							Taux (3)	Index (4)	Taux actuariel (5)	Taux (3)	Index (4)	Niveau de taux			En intérêts (8)	En capital
CLAIRSIENNE	2011	X CDC	Lgts soc.	CDC	1 941 915,00	1 536 688,98	30,67	A	V	LIVRETA	0,225	V	LIVRETA	0,350	A-1		5 542,40	46 852,65
CLAIRSIENNE	2011	X CDC	Lgts soc.	CDC	292 350,00	76 589,36	40,67	A	V	LIVRETA	0,000	V	LIVRETA	0,550	A-1		430,38	1 661,29
CLAIRSIENNE	2011	X CDC	Lgts soc.	CDC	1 106 791,00	918 299,87	30,67	A	V	LIVRETA	1,108	V	LIVRETA	1,150	A-1		10 842,67	24 541,43
CLAIRSIENNE	2011	X CDC	Lgts soc.	CDC	382 428,00	286 098,87	40,67	A	V	LIVRETA	0,635	V	LIVRETA	1,350	A-1		3 932,53	5 199,73
CLAIRSIENNE	2011	X CDC	Lgts soc.	CDC	510 395,00	385 597,53	30,67	A	V	LIVRETA	0,010	V	LIVRETA	0,350	A-1		1 390,74	11 756,62
CLAIRSIENNE	2011	X CDC	Lgts soc.	CDC	149 754,00	120 516,76	40,67	A	V	LIVRETA	0,245	V	LIVRETA	0,550	A-1		677,22	2 614,12
CLAIRSIENNE	2011	X CDC	Lgts soc.	CDC	799 571,00	672 268,60	30,67	A	V	LIVRETA	1,157	V	LIVRETA	1,150	A-1		7 937,70	17 966,28
CLAIRSIENNE	2011	X CDC	Lgts soc.	CDC	397 209,00	333 057,82	40,67	A	V	LIVRETA	1,100	V	LIVRETA	1,350	A-1		4 578,00	6 053,18
CLAIRSIENNE	2011	X CDC	Lgts soc.	CDC	343 537,00	280 811,74	30,67	A	V	LIVRETA	0,383	V	LIVRETA	0,350	A-1		1 012,81	8 561,77
CLAIRSIENNE	2011	X CDC	Lgts soc.	CDC	175 974,00	140 069,93	40,67	A	V	LIVRETA	0,202	V	LIVRETA	0,550	A-1		787,09	3 038,25
CLAIRSIENNE	2011	X CDC	Lgts soc.	CDC	2 283 100,00	1 922 921,71	30,84	A	V	LIVRETA	1,367	V	LIVRETA	1,350	A-1		26 630,31	49 693,61
CLAIRSIENNE	2011	X CDC	Lgts soc.	CDC	1 095 358,00	969 369,96	40,84	A	V	LIVRETA	1,348	V	LIVRETA	1,350	A-1		13 324,34	17 617,89
CLAIRSIENNE	2011	X CDC	Lgts soc.	CDC	1 719 774,00	1 453 234,68	30,84	A	V	LIVRETA	1,380	V	LIVRETA	1,350	A-1		20 125,67	37 555,60
CLAIRSIENNE	2011	X CDC	Lgts soc.	CDC	759 680,00	674 642,23	40,84	A	V	LIVRETA	1,348	V	LIVRETA	1,350	A-1		9 273,20	12 261,34
CLAIRSIENNE	2011	X CDC	Lgts soc.	CDC	462 457,00	380 253,65	30,84	A	V	LIVRETA	0,586	V	LIVRETA	0,550	A-1		2 153,12	11 222,14
CLAIRSIENNE	2011	X CDC	Lgts soc.	CDC	206 767,00	178 885,32	40,84	A	V	LIVRETA	0,534	V	LIVRETA	0,550	A-1		1 005,21	3 880,19
CLAIRSIENNE	2011	X CDC	Lgts soc.	CDC	920 000,00	764 231,40	30,84	A	V	LIVRETA	1,399	V	LIVRETA	1,350	A-1		10 583,75	19 749,85
CLAIRSIENNE	2011	X CDC	Lgts soc.	CDC	345 176,00	302 643,39	40,84	A	V	LIVRETA	1,349	V	LIVRETA	1,350	A-1		4 159,94	5 500,42
CLAIRSIENNE	2011	X CDC	Lgts soc.	CDC	160 000,00	129 010,20	30,84	A	V	LIVRETA	0,587	V	LIVRETA	0,550	A-1		730,50	3 807,38
CLAIRSIENNE	2011	X CDC	Lgts soc.	CDC	59 784,00	50 956,35	40,84	A	V	LIVRETA	0,535	V	LIVRETA	0,550	A-1		286,34	1 105,29
CLAIRSIENNE	2012	X CDC	Lgts soc.	CDC	4 142 419,00	3 267 677,99	21,84	T	V	LIVRETA	1,787	V	LIVRETA	1,660	A-1		55 286,46	122 216,55
CLAIRSIENNE	2012	X CDC	Lgts soc.	CDC	1 384 196,00	1 189 451,67	31,75	A	V	LIVRETA	1,295	V	LIVRETA	1,350	A-1		16 456,73	29 565,22
CLAIRSIENNE	2012	X CDC	Lgts soc.	CDC	694 455,00	615 248,61	41,75	A	V	LIVRETA	1,225	V	LIVRETA	1,350	A-1		8 452,14	10 836,00
CLAIRSIENNE	2012	X CDC	Lgts soc.	CDC	402 344,00	258 346,10	31,75	A	V	LIVRETA	0,000	V	LIVRETA	0,550	A-1		1 461,41	7 365,31
CLAIRSIENNE	2012	X CDC	Lgts soc.	CDC	204 147,00	115 374,21	41,75	A	V	LIVRETA	0,000	V	LIVRETA	0,550	A-1		647,96	2 436,04
CLAIRSIENNE	2012	X CDC	Lgts soc.	CDC	1 196 024,00	1 027 753,83	31,75	A	V	LIVRETA	1,260	V	LIVRETA	1,350	A-1		14 219,55	25 546,03
CLAIRSIENNE	2012	X CDC	Lgts soc.	CDC	375 027,00	328 623,46	41,75	A	V	LIVRETA	1,179	V	LIVRETA	1,350	A-1		4 514,55	5 787,85
CLAIRSIENNE	2012	X CDC	Lgts soc.	CDC	1 271 294,00	1 092 433,98	31,75	A	V	LIVRETA	1,286	V	LIVRETA	1,350	A-1		15 114,43	27 153,74
CLAIRSIENNE	2012	X CDC	Lgts soc.	CDC	719 386,00	598 452,56	41,75	A	V	LIVRETA	0,973	V	LIVRETA	1,350	A-1		8 221,40	10 540,18
CLAIRSIENNE	2012	X CDC	Lgts soc.	CDC	472 687,00	396 448,96	31,75	A	V	LIVRETA	0,502	V	LIVRETA	0,550	A-1		2 242,63	11 302,55
CLAIRSIENNE	2012	X CDC	Lgts soc.	CDC	275 124,00	224 609,64	41,75	A	V	LIVRETA	0,199	V	LIVRETA	0,550	A-1		1 261,44	4 742,47
CLAIRSIENNE	2012	X CDC	Lgts soc.	CDC	2 200 000,00	1 907 755,23	32,09	A	V	LIVRETA	1,254	V	LIVRETA	1,350	A-1		26 371,01	45 653,11
CLAIRSIENNE	2012	X CDC	Lgts soc.	CDC	800 000,00	722 080,58	42,09	A	V	LIVRETA	1,228	V	LIVRETA	1,350	A-1		9 914,56	12 330,99
CLAIRSIENNE	2012	X CDC	Lgts soc.	CDC	520 000,00	440 386,19	32,09	A	V	LIVRETA	0,460	V	LIVRETA	0,550	A-1		2 488,90	12 140,38
CLAIRSIENNE	2012	X CDC	Lgts soc.	CDC	190 000,00	167 663,83	42,09	A	V	LIVRETA	0,431	V	LIVRETA	0,550	A-1		941,11	3 447,95
CLAIRSIENNE	2012	X CDC	Lgts soc.	CDC	1 661 049,00	1 427 353,86	31,75	A	V	LIVRETA	1,289	V	LIVRETA	1,350	A-1		19 748,24	35 478,56
CLAIRSIENNE	2012	X CDC	Lgts soc.	CDC	731 057,00	655 451,33	41,75	A	V	LIVRETA	1,269	V	LIVRETA	1,350	A-1		9 004,44	11 544,07
CLAIRSIENNE	2012	X CDC	Lgts soc.	CDC	185 672,00	155 725,62	31,75	A	V	LIVRETA	0,498	V	LIVRETA	0,550	A-1		880,91	4 439,65
CLAIRSIENNE	2012	X CDC	Lgts soc.	CDC	81 229,00	71 150,22	41,75	A	V	LIVRETA	0,462	V	LIVRETA	0,550	A-1		399,59	1 502,29
CLAIRSIENNE	2012	X CDC	Lgts soc.	CDC	287 908,00	234 989,90	31,84	A	V	LIVRETA	1,041	V	LIVRETA	1,350	A-1		3 251,22	5 840,95
CLAIRSIENNE	2012	X CDC	Lgts soc.	CDC	95 354,00	85 492,54	41,84	A	V	LIVRETA	1,270	V	LIVRETA	1,350	A-1		1 174,48	1 505,72
CLAIRSIENNE	2012	X CDC	Lgts soc.	CDC	140 501,00	117 840,06	31,84	A	V	LIVRETA	0,502	V	LIVRETA	0,550	A-1		666,60	3 359,56
CLAIRSIENNE	2012	X CDC	Lgts soc.	CDC	41 673,00	36 502,30	41,84	A	V	LIVRETA	0,465	V	LIVRETA	0,550	A-1		205,00	770,72

Désignation du bénéficiaire	Année de mobilisation et profil d'amortissement de l'emprunt (1)		Objet de l'emprunt garanti	Organisme prêteur ou chef de file	Montant initial	Capital restant dû au 31/12/N	Durée résiduelle	Périodicité des remboursements (2)	Taux initial			Taux moyen constaté sur l'année (6)			Catégorie d'emprunt (7)	Indices ou devises pouvant modifier l'emprunt	Annuité garantie au cours de l'exercice	
	Année	Profil							Taux (3)	Index (4)	Taux actuariel (5)	Taux (3)	Index (4)	Niveau de taux			En intérêts (8)	En capital
CLAIRSIENNE	2012	X CDC	Lgts soc.	CDC	1 013 268,00	892 352,53	32,00	A	V	LIVRETA	1,311	V	LIVRETA	1,350	A-1	12 335,04	21 354,24	
CLAIRSIENNE	2012	X CDC	Lgts soc.	CDC	485 686,00	417 813,40	42,00	A	V	LIVRETA	1,030	V	LIVRETA	1,350	A-1	5 736,80	7 135,02	
CLAIRSIENNE	2012	X CDC	Lgts soc.	CDC	331 321,00	216 344,91	32,00	A	V	LIVRETA	0,000	V	LIVRETA	0,550	A-1	1 222,70	5 964,11	
CLAIRSIENNE	2012	X CDC	Lgts soc.	CDC	161 281,00	96 023,10	42,00	A	V	LIVRETA	0,000	V	LIVRETA	0,550	A-1	538,99	1 974,68	
CLAIRSIENNE	2012	X CDC	Lgts soc.	CDC	568 900,00	488 860,72	31,92	A	V	LIVRETA	1,312	V	LIVRETA	1,350	A-1	6 763,66	12 151,21	
CLAIRSIENNE	2012	X CDC	Lgts soc.	CDC	495 020,00	443 825,23	41,92	A	V	LIVRETA	1,276	V	LIVRETA	1,350	A-1	6 097,17	7 816,82	
CLAIRSIENNE	2012	X CDC	Lgts soc.	CDC	1 999 889,00	1 761 237,86	32,00	A	V	LIVRETA	1,308	V	LIVRETA	1,350	A-1	24 345,69	42 146,92	
CLAIRSIENNE	2012	X CDC	Lgts soc.	CDC	343 101,00	313 035,51	42,00	A	V	LIVRETA	1,273	V	LIVRETA	1,350	A-1	4 298,15	5 345,71	
CLAIRSIENNE	2012	X CDC	Lgts soc.	CDC	3 083 736,00	2 715 747,07	32,00	A	V	LIVRETA	1,266	V	LIVRETA	1,350	A-1	37 539,93	64 988,58	
CLAIRSIENNE	2012	X CDC	Lgts soc.	CDC	1 175 380,00	945 737,61	42,00	A	V	LIVRETA	0,757	V	LIVRETA	1,350	A-1	12 985,49	16 150,39	
CLAIRSIENNE	2012	X CDC	Lgts soc.	CDC	781 929,00	674 511,29	32,00	A	V	LIVRETA	0,502	V	LIVRETA	0,550	A-1	3 812,08	18 594,65	
CLAIRSIENNE	2012	X CDC	Lgts soc.	CDC	300 305,00	233 514,50	42,00	A	V	LIVRETA	0,000	V	LIVRETA	0,550	A-1	1 310,74	4 802,14	
CLAIRSIENNE	2013	X CDC	Lgts soc.	CDC	11 030 905,00	9 714 563,09	32,17	A	V	LIVRETA	1,240	V	LIVRETA	1,350	A-1	134 284,98	232 472,18	
CLAIRSIENNE	2013	X CDC	Lgts soc.	CDC	2 490 856,00	1 517 759,30	42,17	A	V	LIVRETA	0,000	V	LIVRETA	1,350	A-1	20 839,65	25 918,82	
CLAIRSIENNE	2013	X CDC	Lgts soc.	CDC	1 202 778,00	1 059 247,90	32,17	A	V	LIVRETA	1,272	V	LIVRETA	1,350	A-1	14 642,05	25 348,09	
CLAIRSIENNE	2013	X CDC	Lgts soc.	CDC	691 191,00	630 622,84	42,17	A	V	LIVRETA	1,243	V	LIVRETA	1,350	A-1	8 658,79	10 769,16	
CLAIRSIENNE	2013	X CDC	Lgts soc.	CDC	495 906,00	387 947,46	32,17	A	V	LIVRETA	0,057	V	LIVRETA	0,550	A-1	2 192,53	10 694,77	
CLAIRSIENNE	2013	X CDC	Lgts soc.	CDC	278 531,00	167 264,08	42,17	A	V	LIVRETA	0,000	V	LIVRETA	0,550	A-1	938,87	3 439,72	
CLAIRSIENNE	2013	X CDC	Lgts soc.	CDC	740 509,00	650 857,93	32,59	A	V	LIVRETA	1,215	V	LIVRETA	1,350	A-1	8 996,85	15 575,21	
CLAIRSIENNE	2013	X CDC	Lgts soc.	CDC	452 568,00	412 147,92	42,59	A	V	LIVRETA	1,222	V	LIVRETA	1,350	A-1	5 659,01	7 038,26	
CLAIRSIENNE	2013	X CDC	Lgts soc.	CDC	134 502,00	100 900,93	32,59	A	V	LIVRETA	0,000	V	LIVRETA	0,550	A-1	570,25	2 781,60	
CLAIRSIENNE	2013	X CDC	Lgts soc.	CDC	86 470,00	77 172,87	42,59	A	V	LIVRETA	0,416	V	LIVRETA	0,550	A-1	433,18	1 587,03	
CLAIRSIENNE	2013	X CDC	Lgts soc.	CDC	127 705,00	108 352,75	32,59	A	V	LIVRETA	1,031	V	LIVRETA	1,350	A-1	1 497,77	2 592,91	
CLAIRSIENNE	2013	X CDC	Lgts soc.	CDC	21 382,00	15 107,96	42,59	A	V	LIVRETA	0,231	V	LIVRETA	1,350	A-1	207,44	258,00	
CLAIRSIENNE	2013	X CDC	Lgts soc.	CDC	724 874,00	637 115,80	32,59	A	V	LIVRETA	1,211	V	LIVRETA	1,350	A-1	8 806,89	15 246,36	
CLAIRSIENNE	2013	X CDC	Lgts soc.	CDC	416 946,00	361 530,46	42,59	A	V	LIVRETA	1,019	V	LIVRETA	1,350	A-1	4 964,01	6 173,86	
CLAIRSIENNE	2013	X CDC	Lgts soc.	CDC	160 401,00	138 057,64	32,59	A	V	LIVRETA	0,441	V	LIVRETA	0,550	A-1	780,25	3 805,91	
CLAIRSIENNE	2013	X CDC	Lgts soc.	CDC	91 457,00	79 554,18	42,59	A	V	LIVRETA	0,316	V	LIVRETA	0,550	A-1	446,55	1 636,00	
CLAIRSIENNE	2018	X CDC	Lgts soc.	CDC	810 714,65	583 882,63	7,25	A	V	LIVRETA	1,499	V	LIVRETA	1,650	A-1	10 872,41	75 051,35	
CLAIRSIENNE	2018	X CDC	Lgts soc.	CDC	508 386,28	449 356,30	18,75	A	V	LIVRETA	1,461	V	LIVRETA	1,650	A-1	7 744,37	19 999,54	
CLAIRSIENNE	2018	X CDC	Lgts soc.	CDC	1 097 862,74	976 983,85	19,09	A	V	LIVRETA	1,446	V	LIVRETA	1,650	A-1	16 795,98	40 954,14	
CLAIRSIENNE	2018	X CDC	Lgts soc.	CDC	214 900,78	191 239,37	19,09	A	V	LIVRETA	1,446	V	LIVRETA	1,650	A-1	3 287,72	8 016,56	
CLAIRSIENNE	2018	X CDC	Lgts soc.	CDC	190 561,85	164 813,11	15,59	A	V	LIVRETA	1,716	V	LIVRETA	1,900	A-1	3 297,60	8 744,96	
CLAIRSIENNE	2018	X CDC	Lgts soc.	CDC	629 207,25	593 757,40	35,59	A	V	LIVRETA	1,435	V	LIVRETA	1,650	A-1	9 995,17	12 010,52	
CLAIRSIENNE	2018	X CDC	Lgts soc.	CDC	965 254,36	809 139,92	16,17	A	V	LIVRETA	1,709	V	LIVRETA	1,900	A-1	16 351,30	51 454,76	
CLAIRSIENNE	2018	X CDC	Lgts soc.	CDC	724 442,16	685 005,95	36,17	A	V	LIVRETA	1,429	V	LIVRETA	1,650	A-1	11 523,06	13 361,11	
CLAIRSIENNE	2018	X CDC	Lgts soc.	CDC	1 641 753,38	1 478 325,27	21,59	A	V	LIVRETA	1,451	V	LIVRETA	1,650	A-1	25 305,97	55 369,95	
CLAIRSIENNE	2018	X CDC	Lgts soc.	CDC	980 833,67	902 969,77	26,59	A	V	LIVRETA	1,444	V	LIVRETA	1,650	A-1	15 334,28	26 380,53	
CLAIRSIENNE	2018	X CDC	Lgts soc.	CDC	1 166 259,91	1 073 675,87	26,59	A	V	LIVRETA	1,444	V	LIVRETA	1,650	A-1	18 233,22	31 367,76	
CLAIRSIENNE	2018	X CDC	Lgts soc.	CDC	266 515,04	252 006,85	36,59	A	V	LIVRETA	1,434	V	LIVRETA	1,650	A-1	4 239,22	4 915,42	
CLAIRSIENNE	2018	X CDC	Lgts soc.	CDC	1 057 906,76	1 007 148,87	39,09	A	V	LIVRETA	1,547	V	LIVRETA	1,770	A-1	18 131,28	17 217,00	
CLAIRSIENNE	2018	X CDC	Lgts soc.	CDC	1 184 764,79	1 127 920,30	39,09	A	V	LIVRETA	1,547	V	LIVRETA	1,770	A-1	20 305,47	19 281,57	
CLAIRSIENNE	2018	X CDC	Lgts soc.	CDC	57 340,80	54 678,56	40,09	A	V	LIVRETA	1,546	V	LIVRETA	1,770	A-1	983,79	903,03	

Désignation du bénéficiaire	Année de mobilisation et profil d'amortissement de l'emprunt (1)		Objet de l'emprunt garanti	Organisme prêteur ou chef de file	Montant initial	Capital restant dû au 31/12/N	Durée résiduelle	Périodicité des remboursements (2)	Taux initial			Taux moyen constaté sur l'année (6)			Catégorie d'emprunt (7)	Indices ou devises pouvant modifier l'emprunt	Annuité garantie au cours de l'exercice	
	Année	Profil							Taux (3)	Index (4)	Taux actuariel (5)	Taux (3)	Index (4)	Niveau de taux			En intérêts (8)	En capital
CLAIRSIENNE	2018	X CDC	Lgts soc.	CDC	68 464,35	61 302,88	20,09	A	V	LIVRETA	1,445	V	LIVRETA	1,650	A-1	1 051,53	2 426,33	
CLAIRSIENNE	2018	X CDC	Lgts soc.	CDC	490 153,83	386 114,32	9,75	A	V	LIVRETA	1,495	V	LIVRETA	1,650	A-1	6 952,49	35 248,91	
CLAIRSIENNE	2018	X CDC	Lgts soc.	CDC	38 813,33	31 199,14	8,75	T	V	LIVRETA	2,138	V	LIVRETA	2,180	A-1	716,18	3 108,28	
CLAIRSIENNE	2018	X CDC	Lgts soc.	CDC	1 458 711,50	1 226 410,99	14,25	T	V	LIVRETA	1,739	V	LIVRETA	2,180	A-1	27 619,70	71 736,36	
CLAIRSIENNE	2019	X CDC	Lgts soc.	CDC	34 378,99	32 184,89	13,50	A	F	FIXE	0,620	F	FIXE	0,620	A-1	195,58	2 194,10	
CLAIRSIENNE	2019	X CDC	Lgts soc.	CDC	40 203,29	38 363,19	18,50	A	F	FIXE	0,920	F	FIXE	0,920	A-1	339,34	1 840,10	
CLAIRSIENNE	2019	X CDC	Lgts soc.	CDC	112 034,48	108 217,91	23,50	A	F	FIXE	1,310	F	FIXE	1,310	A-1	1 346,30	3 816,57	
CLAIRSIENNE	2019	X CDC	Lgts soc.	CDC	181 907,36	170 297,85	13,50	A	F	FIXE	0,620	F	FIXE	0,620	A-1	1 034,86	11 609,51	
CLAIRSIENNE	2019	X CDC	Lgts soc.	CDC	119 180,67	111 574,44	13,50	A	F	FIXE	0,620	F	FIXE	0,620	A-1	678,01	7 606,23	
CLAIRSIENNE	2019	X CDC	Lgts soc.	CDC	1 206 209,31	1 173 429,49	28,34	A	F	FIXE	1,370	F	FIXE	1,370	A-1	12 384,05	32 779,82	
CLAIRSIENNE	2019	X CDC	Lgts soc.	CDC	1 197 920,75	1 165 366,17	28,34	A	F	FIXE	1,370	F	FIXE	1,370	A-1	12 298,96	32 554,58	
CLAIRSIENNE	2019	X CDC	Lgts soc.	CDC	88 346,42	85 945,53	28,34	A	F	FIXE	1,370	F	FIXE	1,370	A-1	907,05	2 400,89	
CLAIRSIENNE	2019	X CDC	Lgts soc.	CDC	107 023,07	100 192,75	13,50	A	F	FIXE	0,620	F	FIXE	0,620	A-1	608,85	6 830,32	
CLAIRSIENNE	2019	X CDC	Lgts soc.	CDC	1 252 108,08	1 209 453,76	23,50	A	F	FIXE	1,310	F	FIXE	1,310	A-1	15 046,39	42 654,32	
CLAIRSIENNE	2019	X CDC	Lgts soc.	CDC	2 107 095,60	2 035 315,27	23,50	A	F	FIXE	1,310	F	FIXE	1,310	A-1	25 320,64	71 780,33	
CLAIRSIENNE	2019	X CDC	Lgts soc.	CDC	861 749,87	822 307,59	18,50	A	F	FIXE	0,920	F	FIXE	0,920	A-1	7 273,73	39 442,28	
CLAIRSIENNE	2019	X CDC	Lgts soc.	CDC	1 057 896,76	1 009 476,83	18,50	A	F	FIXE	0,920	F	FIXE	0,920	A-1	8 929,34	48 419,93	
CLAIRSIENNE	2019	X CDC	Lgts soc.	CDC	862 176,05	843 939,50	40,59	T	V	LIVRETA	1,507	V	LIVRETA	1,560	A-1	13 257,57	14 741,60	
CLAIRSIENNE	2019	X CDC	Lgts soc.	CDC	356 167,97	348 171,04	36,59	T	V	LIVRETA	1,507	V	LIVRETA	1,560	A-1	5 474,86	6 544,71	
CLAIRSIENNE	2019	X CDC	Lgts soc.	CDC	179 713,84	176 890,89	46,59	T	V	LIVRETA	1,506	V	LIVRETA	1,560	A-1	2 771,62	2 330,50	
CLAIRSIENNE	2019	X CDC	Lgts soc.	CDC	3 030 345,51	2 891 646,62	18,50	A	F	FIXE	0,920	F	FIXE	0,920	A-1	25 578,10	138 698,89	
CLAIRSIENNE	2019	X CDC	Lgts soc.	CDC	4 112 731,18	3 924 491,51	18,50	A	F	FIXE	0,920	F	FIXE	0,920	A-1	34 714,14	188 239,67	
CLAIRSIENNE	1988	X CDC	Lgts soc.	CDC	1 524 490,17	167 602,61	1,00	A	V	LIVRETA	4,023	V	LIVRETA	1,220	A-1	7 029,55	80 481,09	
CLAIRSIENNE	1988	X CDC	Lgts soc.	CDC	1 524 490,17	163 647,82	1,50	A	V	LIVRETA	3,942	V	LIVRETA	1,220	A-1	3 012,87	82 432,85	
CLAIRSIENNE	1989	X CDC	Lgts soc.	CDC	109 763,29	17 048,27	2,34	A	V	LIVRETA	3,829	V	LIVRETA	1,220	A-1	279,02	5 740,73	
CLAIRSIENNE	2013	X CDC	Lgts soc.	CDC	830 327,00	729 801,96	32,75	A	V	LIVRETA	1,208	V	LIVRETA	1,350	A-1	10 088,10	17 464,36	
CLAIRSIENNE	2013	X CDC	Lgts soc.	CDC	448 622,00	408 368,65	42,75	A	V	LIVRETA	1,188	V	LIVRETA	1,350	A-1	5 607,12	6 973,73	
CLAIRSIENNE	2013	X CDC	Lgts soc.	CDC	197 446,00	169 942,37	32,75	A	V	LIVRETA	0,409	V	LIVRETA	0,550	A-1	960,45	4 684,90	
CLAIRSIENNE	2013	X CDC	Lgts soc.	CDC	109 493,00	93 122,66	42,75	A	V	LIVRETA	0,203	V	LIVRETA	0,550	A-1	522,71	1 915,03	
CLAIRSIENNE	2013	X CDC	Lgts soc.	CDC	3 271 188,00	3 004 758,49	34,00	A	V	LIVRETA	1,124	V	LIVRETA	1,350	A-1	41 464,79	66 707,15	
CLAIRSIENNE	2013	X CDC	Lgts soc.	CDC	1 540 206,00	1 454 120,15	44,00	A	V	LIVRETA	1,121	V	LIVRETA	1,350	A-1	19 945,48	23 322,89	
CLAIRSIENNE	2013	X CDC	Lgts soc.	CDC	885 000,00	554 094,72	8,00	A	V	LIVRETA	1,364	V	LIVRETA	1,350	A-1	8 257,06	57 539,02	
CLAIRSIENNE	2013	X CDC	Lgts soc.	CDC	2 000 739,00	1 821 792,71	34,00	A	V	LIVRETA	1,126	V	LIVRETA	1,350	A-1	25 140,21	40 444,71	
CLAIRSIENNE	2013	X CDC	Lgts soc.	CDC	714 110,00	512 745,93	44,00	A	V	LIVRETA	1,096	V	LIVRETA	1,350	A-1	7 033,09	8 224,03	
CLAIRSIENNE	2013	X CDC	Lgts soc.	CDC	823 138,00	736 224,84	34,00	A	V	LIVRETA	0,364	V	LIVRETA	0,550	A-1	4 153,83	19 017,31	
CLAIRSIENNE	2013	X CDC	Lgts soc.	CDC	271 107,00	215 617,06	44,00	A	V	LIVRETA	0,330	V	LIVRETA	0,550	A-1	1 209,05	4 209,66	
CLAIRSIENNE	2013	X CDC	Lgts soc.	CDC	543 568,00	496 344,85	34,00	A	V	LIVRETA	1,126	V	LIVRETA	1,350	A-1	6 849,41	11 019,11	
CLAIRSIENNE	2013	X CDC	Lgts soc.	CDC	245 693,00	221 825,04	44,00	A	V	LIVRETA	1,085	V	LIVRETA	1,350	A-1	3 042,67	3 557,89	
CLAIRSIENNE	2013	X CDC	Lgts soc.	CDC	169 985,00	152 036,68	34,00	A	V	LIVRETA	0,364	V	LIVRETA	0,550	A-1	857,80	3 927,24	
CLAIRSIENNE	2013	X CDC	Lgts soc.	CDC	77 258,00	68 021,64	44,00	A	V	LIVRETA	0,329	V	LIVRETA	0,550	A-1	381,42	1 328,04	
CLAIRSIENNE	2013	X CDC	Lgts soc.	CDC	1 374 048,00	1 253 778,08	34,00	A	V	LIVRETA	1,126	V	LIVRETA	1,350	A-1	17 301,77	27 834,50	
CLAIRSIENNE	2013	X CDC	Lgts soc.	CDC	741 384,00	624 349,15	44,00	A	V	LIVRETA	1,090	V	LIVRETA	1,350	A-1	8 563,90	10 014,05	
CLAIRSIENNE	2013	X CDC	Lgts soc.	CDC	555 878,00	497 298,01	34,00	A	V	LIVRETA	0,364	V	LIVRETA	0,550	A-1	2 805,79	12 845,63	

Désignation du bénéficiaire	Année de mobilisation et profil d'amortissement de l'emprunt (1)		Objet de l'emprunt garanti	Organisme prêteur ou chef de file	Montant initial	Capital restant dû au 31/12/N	Durée résiduelle	Périodicité des remboursements (2)	Taux initial			Taux moyen constaté sur l'année (6)			Catégorie d'emprunt (7)	Indices ou devises pouvant modifier l'emprunt	Annuité garantie au cours de l'exercice	
	Année	Profil							Taux (3)	Index (4)	Taux actuariel (5)	Taux (3)	Index (4)	Niveau de taux			En intérêts (8)	En capital
CLAIRSIENNE	2013	X CDC	Lgts soc.	CDC	304 299,00	265 069,11	44,00	A	V	LIVRETA	0,329	V	LIVRETA	0,550	A-1	1 486,34	5 175,16	
CLAIRSIENNE	2013	X CDC	Lgts soc.	CDC	381 792,00	348 112,59	34,00	A	V	LIVRETA	1,126	V	LIVRETA	1,350	A-1	4 803,85	7 728,28	
CLAIRSIENNE	2013	X CDC	Lgts soc.	CDC	211 625,00	194 086,06	44,00	A	V	LIVRETA	1,074	V	LIVRETA	1,350	A-1	2 662,19	3 112,98	
CLAIRSIENNE	2013	X CDC	Lgts soc.	CDC	1 135 032,00	981 152,10	34,00	A	V	LIVRETA	0,889	V	LIVRETA	1,350	A-1	13 539,61	21 782,07	
CLAIRSIENNE	2013	X CDC	Lgts soc.	CDC	559 097,00	496 684,00	44,00	A	V	LIVRETA	0,917	V	LIVRETA	1,350	A-1	6 812,78	7 966,40	
CLAIRSIENNE	2013	X CDC	Lgts soc.	CDC	299 401,00	267 669,48	34,00	A	V	LIVRETA	0,364	V	LIVRETA	0,550	A-1	1 510,21	6 914,13	
CLAIRSIENNE	2013	X CDC	Lgts soc.	CDC	151 660,00	135 119,40	44,00	A	V	LIVRETA	0,239	V	LIVRETA	0,550	A-1	757,67	2 638,04	
CLAIRSIENNE	2013	X CDC	Lgts soc.	CDC	2 850 358,00	2 594 348,78	34,00	A	V	LIVRETA	1,126	V	LIVRETA	1,350	A-1	35 801,25	57 595,85	
CLAIRSIENNE	2013	X CDC	Lgts soc.	CDC	1 491 949,00	1 395 683,04	44,00	A	V	LIVRETA	1,122	V	LIVRETA	1,350	A-1	19 143,93	22 385,61	
CLAIRSIENNE	2013	X CDC	Lgts soc.	CDC	1 050 897,00	937 430,13	34,00	A	V	LIVRETA	0,364	V	LIVRETA	0,550	A-1	5 289,05	24 214,61	
CLAIRSIENNE	2013	X CDC	Lgts soc.	CDC	546 981,00	502 191,60	44,00	A	V	LIVRETA	0,353	V	LIVRETA	0,550	A-1	2 815,98	9 804,69	
CLAIRSIENNE	2014	X CDC	Lgts soc.	CDC	4 937 665,00	4 279 401,09	28,17	A	V	LIVRETA	1,183	V	LIVRETA	1,350	A-1	59 388,64	119 757,14	
CLAIRSIENNE	2014	X CDC	Lgts soc.	CDC	143 000,00	129 029,29	34,75	A	V	LIVRETA	1,101	V	LIVRETA	1,350	A-1	1 780,63	2 869,58	
CLAIRSIENNE	2014	X CDC	Lgts soc.	CDC	80 000,00	70 493,00	44,75	A	V	LIVRETA	1,101	V	LIVRETA	1,350	A-1	966,96	1 133,50	
CLAIRSIENNE	2014	X CDC	Lgts soc.	CDC	38 000,00	33 693,23	34,75	A	V	LIVRETA	0,341	V	LIVRETA	0,550	A-1	190,10	870,83	
CLAIRSIENNE	2014	X CDC	Lgts soc.	CDC	29 000,00	20 227,90	44,75	A	V	LIVRETA	0,334	V	LIVRETA	0,550	A-1	113,43	395,23	
CLAIRSIENNE	2014	X CDC	Lgts soc.	CDC	1 464 070,00	1 336 236,43	34,50	A	V	LIVRETA	1,114	V	LIVRETA	1,350	A-1	18 439,67	29 665,12	
CLAIRSIENNE	2014	X CDC	Lgts soc.	CDC	698 357,00	652 122,33	44,50	A	V	LIVRETA	1,093	V	LIVRETA	1,350	A-1	8 944,85	10 459,51	
CLAIRSIENNE	2014	X CDC	Lgts soc.	CDC	557 949,00	482 086,03	34,50	A	V	LIVRETA	0,332	V	LIVRETA	0,550	A-1	2 719,96	12 452,69	
CLAIRSIENNE	2014	X CDC	Lgts soc.	CDC	265 937,00	243 936,66	44,50	A	V	LIVRETA	0,340	V	LIVRETA	0,550	A-1	1 367,85	4 762,57	
CLAIRSIENNE	2015	X CDC	Lgts soc.	CDC	189 469,00	175 286,44	34,34	A	V	LIVRETA	1,164	V	LIVRETA	1,350	A-1	2 415,51	3 640,08	
CLAIRSIENNE	2015	X CDC	Lgts soc.	CDC	168 715,00	159 664,02	44,34	A	V	LIVRETA	1,153	V	LIVRETA	1,350	A-1	2 186,86	2 325,45	
CLAIRSIENNE	2015	X CDC	Lgts soc.	CDC	126 255,00	115 118,15	34,34	A	V	LIVRETA	0,366	V	LIVRETA	0,550	A-1	648,66	2 820,14	
CLAIRSIENNE	2015	X CDC	Lgts soc.	CDC	124 309,00	115 983,96	44,34	A	V	LIVRETA	0,354	V	LIVRETA	0,550	A-1	649,51	2 108,74	
CLAIRSIENNE	2015	X CDC	Lgts soc.	CDC	3 767 682,00	3 495 476,99	35,34	A	V	LIVRETA	1,092	V	LIVRETA	1,350	A-1	48 132,19	69 870,53	
CLAIRSIENNE	2015	X CDC	Lgts soc.	CDC	1 709 066,00	1 620 192,74	45,34	A	V	LIVRETA	1,093	V	LIVRETA	1,350	A-1	22 180,90	22 836,74	
CLAIRSIENNE	2015	X CDC	Lgts soc.	CDC	1 478 181,00	1 351 638,73	35,34	A	V	LIVRETA	0,331	V	LIVRETA	0,550	A-1	7 610,26	32 044,71	
CLAIRSIENNE	2015	X CDC	Lgts soc.	CDC	676 303,00	632 130,57	45,34	A	V	LIVRETA	0,326	V	LIVRETA	0,550	A-1	3 538,26	11 189,24	
CLAIRSIENNE	2015	X CDC	Lgts soc.	CDC	1 074 665,00	997 023,31	35,34	A	V	LIVRETA	1,092	V	LIVRETA	1,350	A-1	13 728,86	19 929,34	
CLAIRSIENNE	2015	X CDC	Lgts soc.	CDC	274 085,00	259 832,29	45,34	A	V	LIVRETA	1,093	V	LIVRETA	1,350	A-1	3 557,18	3 662,35	
CLAIRSIENNE	2015	X CDC	Lgts soc.	CDC	234 806,00	214 705,01	35,34	A	V	LIVRETA	0,331	V	LIVRETA	0,550	A-1	1 208,87	5 090,24	
CLAIRSIENNE	2015	X CDC	Lgts soc.	CDC	81 232,00	75 926,37	45,34	A	V	LIVRETA	0,326	V	LIVRETA	0,550	A-1	424,99	1 343,96	
CLAIRSIENNE	2015	X CDC	Lgts soc.	CDC	1 510 199,00	1 401 091,13	35,34	A	V	LIVRETA	1,090	V	LIVRETA	1,350	A-1	19 292,81	28 006,19	
CLAIRSIENNE	2015	X CDC	Lgts soc.	CDC	573 361,00	543 545,61	45,34	A	V	LIVRETA	1,092	V	LIVRETA	1,350	A-1	7 441,29	7 661,32	
CLAIRSIENNE	2015	X CDC	Lgts soc.	CDC	611 043,00	558 733,60	35,34	A	V	LIVRETA	0,330	V	LIVRETA	0,550	A-1	3 145,89	13 246,48	
CLAIRSIENNE	2015	X CDC	Lgts soc.	CDC	241 788,00	225 995,73	45,34	A	V	LIVRETA	0,325	V	LIVRETA	0,550	A-1	1 264,98	4 000,31	
CLAIRSIENNE	2015	X CDC	Lgts soc.	CDC	2 676 111,00	2 482 769,08	35,34	A	V	LIVRETA	1,090	V	LIVRETA	1,350	A-1	34 187,36	49 627,67	
CLAIRSIENNE	2015	X CDC	Lgts soc.	CDC	979 345,00	928 418,03	45,34	A	V	LIVRETA	1,092	V	LIVRETA	1,350	A-1	12 710,31	13 086,12	
CLAIRSIENNE	2015	X CDC	Lgts soc.	CDC	945 134,00	864 224,15	35,34	A	V	LIVRETA	0,330	V	LIVRETA	0,550	A-1	4 865,92	20 489,07	
CLAIRSIENNE	2015	X CDC	Lgts soc.	CDC	363 371,00	339 637,58	45,34	A	V	LIVRETA	0,325	V	LIVRETA	0,550	A-1	1 901,07	6 011,87	
CLAIRSIENNE	2014	X CDC	Lgts soc.	CDC	860 138,00	784 917,63	34,67	A	V	LIVRETA	1,099	V	LIVRETA	1,350	A-1	10 831,63	17 425,57	
CLAIRSIENNE	2014	X CDC	Lgts soc.	CDC	447 144,00	407 271,78	44,67	A	V	LIVRETA	0,987	V	LIVRETA	1,350	A-1	5 586,36	6 532,30	
CLAIRSIENNE	2014	X CDC	Lgts soc.	CDC	349 103,00	311 265,01	34,67	A	V	LIVRETA	0,341	V	LIVRETA	0,550	A-1	1 756,18	8 040,24	

Désignation du bénéficiaire	Année de mobilisation et profil d'amortissement de l'emprunt (1)		Objet de l'emprunt garanti	Organisme prêteur ou chef de file	Montant initial	Capital restant dû au 31/12/N	Durée résiduelle	Périodicité des remboursements (2)	Taux initial			Taux moyen constaté sur l'année (6)			Catégorie d'emprunt (7)	Indices ou devises pouvant modifier l'emprunt	Annuité garantie au cours de l'exercice	
	Année	Profil							Taux (3)	Index (4)	Taux actuariel (5)	Taux (3)	Index (4)	Niveau de taux			En intérêts (8)	En capital
CLAIRSIENNE	2014	X CDC	Lgts soc.	CDC	182 102,00	164 325,85	44,67	A	V	LIVRETA	0,276	V	LIVRETA	0,550	A-1	921,44	3 208,26	
CLAIRSIENNE	2014	X CDC	Lgts soc.	CDC	748 134,00	682 745,81	34,67	A	V	LIVRETA	1,099	V	LIVRETA	1,350	A-1	9 421,69	15 157,30	
CLAIRSIENNE	2014	X CDC	Lgts soc.	CDC	385 851,00	256 543,06	44,67	A	V	LIVRETA	0,000	V	LIVRETA	1,350	A-1	3 518,88	4 114,74	
CLAIRSIENNE	2014	X CDC	Lgts soc.	CDC	200 158,00	178 463,27	34,67	A	V	LIVRETA	0,341	V	LIVRETA	0,550	A-1	1 006,90	4 609,86	
CLAIRSIENNE	2014	X CDC	Lgts soc.	CDC	109 196,00	71 356,16	44,67	A	V	LIVRETA	0,000	V	LIVRETA	0,550	A-1	400,12	1 393,15	
CLAIRSIENNE	2014	X CDC	Lgts soc.	CDC	2 907 075,00	2 649 111,27	34,67	A	V	LIVRETA	1,099	V	LIVRETA	1,350	A-1	36 556,96	58 811,60	
CLAIRSIENNE	2014	X CDC	Lgts soc.	CDC	1 369 631,00	1 283 132,42	44,67	A	V	LIVRETA	1,100	V	LIVRETA	1,350	A-1	17 600,12	20 580,39	
CLAIRSIENNE	2014	X CDC	Lgts soc.	CDC	906 724,00	808 303,11	34,67	A	V	LIVRETA	0,341	V	LIVRETA	0,550	A-1	4 560,50	20 879,16	
CLAIRSIENNE	2014	X CDC	Lgts soc.	CDC	424 243,00	388 887,87	44,67	A	V	LIVRETA	0,334	V	LIVRETA	0,550	A-1	2 180,64	7 592,57	
CLAIRSIENNE	2015	X CDC	Lgts soc.	CDC	89 510,00	84 893,62	27,17	A	V	LIVRETA	1,454	V	LIVRETA	1,860	A-1	1 621,72	2 295,42	
CLAIRSIENNE	2015	X CDC	Lgts soc.	CDC	12 871,00	12 051,84	27,17	A	V	LIVRETA	1,010	V	LIVRETA	1,350	A-1	167,46	352,29	
CLAIRSIENNE	2015	X CDC	Lgts soc.	CDC	4 475 501,00	4 240 289,02	27,17	A	V	LIVRETA	1,454	V	LIVRETA	1,860	A-1	81 001,91	114 652,26	
CLAIRSIENNE	2015	X CDC	Lgts soc.	CDC	643 552,00	602 593,29	27,17	A	V	LIVRETA	1,010	V	LIVRETA	1,350	A-1	8 372,81	17 614,77	
CLAIRSIENNE	2015	X CDC	Lgts soc.	CDC	825 173,00	597 125,61	13,42	A	V	LIVRETA	1,090	V	LIVRETA	1,270	A-1	8 543,95	40 156,16	
CLAIRSIENNE	2015	X CDC	Lgts soc.	CDC	906 727,00	461 817,50	13,42	A	V	LIVRETA	0,000	V	LIVRETA	1,270	A-1	7 652,69	35 967,28	
CLAIRSIENNE	2015	X CDC	Lgts soc.	CDC	246 233,00	227 243,48	35,84	A	V	LIVRETA	0,331	V	LIVRETA	0,550	A-1	1 277,85	5 092,74	
CLAIRSIENNE	2015	X CDC	Lgts soc.	CDC	124 757,00	111 461,52	45,84	A	V	LIVRETA	0,128	V	LIVRETA	0,550	A-1	623,09	1 828,42	
CLAIRSIENNE	2015	X CDC	Lgts soc.	CDC	349 750,00	321 927,68	45,84	A	V	LIVRETA	0,919	V	LIVRETA	1,350	A-1	4 401,05	4 076,00	
CLAIRSIENNE	2015	X CDC	Lgts soc.	CDC	700 949,00	622 018,68	35,84	A	V	LIVRETA	0,814	V	LIVRETA	1,350	A-1	8 553,33	11 561,08	
CLAIRSIENNE	2015	X CDC	Lgts soc.	CDC	535 285,00	522 022,29	46,00	A	V	LIVRETA	1,092	V	LIVRETA	1,350	A-1	7 133,34	6 373,24	
CLAIRSIENNE	2015	X CDC	Lgts soc.	CDC	3 679 929,00	3 530 183,02	36,00	A	V	LIVRETA	1,090	V	LIVRETA	1,350	A-1	48 508,08	63 007,91	
CLAIRSIENNE	2015	X CDC	Lgts soc.	CDC	231 484,00	221 949,76	46,00	A	V	LIVRETA	0,325	V	LIVRETA	0,550	A-1	1 240,19	3 538,75	
CLAIRSIENNE	2015	X CDC	Lgts soc.	CDC	1 581 392,00	1 491 731,26	36,00	A	V	LIVRETA	0,330	V	LIVRETA	0,550	A-1	8 382,27	32 317,03	
CLAIRSIENNE	2015	X CDC	Lgts soc.	CDC	1 222 216,00	1 148 446,78	36,00	A	V	LIVRETA	0,331	V	LIVRETA	0,550	A-1	6 453,30	24 880,08	
CLAIRSIENNE	2015	X CDC	Lgts soc.	CDC	657 098,00	627 449,69	46,00	A	V	LIVRETA	0,325	V	LIVRETA	0,550	A-1	3 506,00	10 004,00	
CLAIRSIENNE	2015	X CDC	Lgts soc.	CDC	1 609 292,00	1 553 727,84	46,00	A	V	LIVRETA	1,093	V	LIVRETA	1,350	A-1	21 231,41	18 969,07	
CLAIRSIENNE	2015	X CDC	Lgts soc.	CDC	3 058 259,00	2 906 061,05	36,00	A	V	LIVRETA	1,091	V	LIVRETA	1,350	A-1	39 932,05	51 868,36	
CLAIRSIENNE	2015	X CDC	Lgts soc.	CDC	1 579 271,00	1 473 293,47	35,34	A	V	LIVRETA	1,116	V	LIVRETA	1,350	A-1	20 259,14	27 383,20	
CLAIRSIENNE	2015	X CDC	Lgts soc.	CDC	761 462,00	725 979,15	45,34	A	V	LIVRETA	1,113	V	LIVRETA	1,350	A-1	9 924,81	9 191,79	
CLAIRSIENNE	2015	X CDC	Lgts soc.	CDC	595 550,00	547 338,04	35,34	A	V	LIVRETA	0,338	V	LIVRETA	0,550	A-1	3 077,82	12 266,36	
CLAIRSIENNE	2015	X CDC	Lgts soc.	CDC	342 034,00	321 330,29	45,34	A	V	LIVRETA	0,331	V	LIVRETA	0,550	A-1	1 796,31	5 271,11	
CLAIRSIENNE	2015	X CDC	Lgts soc.	CDC	337 853,00	303 462,12	34,84	A	V	LIVRETA	0,351	V	LIVRETA	0,550	A-1	1 707,76	7 040,45	
CLAIRSIENNE	2015	X CDC	Lgts soc.	CDC	173 554,00	160 341,29	44,84	A	V	LIVRETA	0,341	V	LIVRETA	0,550	A-1	896,77	2 707,29	
CLAIRSIENNE	2015	X CDC	Lgts soc.	CDC	439 648,00	413 727,20	44,84	A	V	LIVRETA	1,134	V	LIVRETA	1,350	A-1	5 658,68	5 433,93	
CLAIRSIENNE	2015	X CDC	Lgts soc.	CDC	923 156,00	844 845,23	34,84	A	V	LIVRETA	1,138	V	LIVRETA	1,350	A-1	11 626,30	16 362,07	
CLAIRSIENNE	2015	X CDC	Lgts soc.	CDC	761 858,00	707 433,31	45,34	A	V	LIVRETA	1,015	V	LIVRETA	1,350	A-1	9 671,27	8 956,98	
CLAIRSIENNE	2015	X CDC	Lgts soc.	CDC	979 827,00	914 075,35	35,34	A	V	LIVRETA	1,120	V	LIVRETA	1,350	A-1	12 569,37	16 989,37	
CLAIRSIENNE	2015	X CDC	Lgts soc.	CDC	341 549,00	316 640,07	45,34	A	V	LIVRETA	0,283	V	LIVRETA	0,550	A-1	1 770,09	5 194,17	
CLAIRSIENNE	2015	X CDC	Lgts soc.	CDC	643 184,00	591 115,92	35,34	A	V	LIVRETA	0,339	V	LIVRETA	0,550	A-1	3 324,00	13 247,45	
CLAIRSIENNE	2016	X CDC	Lgts soc.	CDC	14 539,00	14 092,35	46,00	A	V	LIVRETA	0,324	V	LIVRETA	0,550	A-1	78,74	224,69	
CLAIRSIENNE	2016	X CDC	Lgts soc.	CDC	233 989,00	226 009,96	36,00	A	V	LIVRETA	1,102	V	LIVRETA	1,350	A-1	3 105,59	4 033,91	
CLAIRSIENNE	2016	X CDC	Lgts soc.	CDC	100 839,00	98 463,29	46,00	A	V	LIVRETA	1,102	V	LIVRETA	1,350	A-1	1 345,48	1 202,12	
CLAIRSIENNE	2016	X CDC	Lgts soc.	CDC	12 218,00	11 713,45	36,00	A	V	LIVRETA	0,329	V	LIVRETA	0,550	A-1	65,82	253,76	

Désignation du bénéficiaire	Année de mobilisation et profil d'amortissement de l'emprunt (1)		Objet de l'emprunt garanti	Organisme prêteur ou chef de file	Montant initial	Capital restant dû au 31/12/N	Durée résiduelle	Périodicité des remboursements (2)	Taux initial			Taux moyen constaté sur l'année (6)			Catégorie d'emprunt (7)	Indices ou devises pouvant modifier l'emprunt	Annuité garantie au cours de l'exercice	
	Année	Profil							Taux (3)	Index (4)	Taux actuariel (5)	Taux (3)	Index (4)	Niveau de taux			En intérêts (8)	En capital
CLAIRSIENNE	2015	X CDC	Lgts soc.	CDC	2 432 000,00	2 206 315,51	17,00	A	V	LIVRETA	0,099	V	LIVRETA	0,300	A-1		6 958,88	113 309,98
CLAIRSIENNE	2016	X CDC	Lgts soc.	CDC	323 736,00	312 558,34	46,25	A	V	LIVRETA	1,084	V	LIVRETA	1,350	A-1		4 271,05	3 815,95
CLAIRSIENNE	2016	X CDC	Lgts soc.	CDC	1 590 000,00	1 510 871,73	36,25	A	V	LIVRETA	1,080	V	LIVRETA	1,350	A-1		20 760,82	26 966,55
CLAIRSIENNE	2015	X CDC	Lgts soc.	CDC	2 464 000,00	2 235 345,97	17,00	A	V	LIVRETA	0,099	V	LIVRETA	0,300	A-1		7 050,44	114 800,91
CLAIRSIENNE	2016	X CDC	Lgts soc.	CDC	72 262,00	67 900,48	36,09	A	V	LIVRETA	0,324	V	LIVRETA	0,550	A-1		381,54	1 471,01
CLAIRSIENNE	2016	X CDC	Lgts soc.	CDC	29 208,00	27 890,13	46,09	A	V	LIVRETA	0,319	V	LIVRETA	0,550	A-1		155,84	444,68
CLAIRSIENNE	2016	X CDC	Lgts soc.	CDC	133 351,00	126 714,62	36,09	A	V	LIVRETA	1,095	V	LIVRETA	1,350	A-1		1 741,18	2 261,65
CLAIRSIENNE	2016	X CDC	Lgts soc.	CDC	71 341,00	68 877,80	46,09	A	V	LIVRETA	1,096	V	LIVRETA	1,350	A-1		941,20	840,91
CLAIRSIENNE	2016	X CDC	Lgts soc.	CDC	962 517,00	929 284,10	46,50	A	V	LIVRETA	1,082	V	LIVRETA	1,350	A-1		12 698,50	11 345,39
CLAIRSIENNE	2016	X CDC	Lgts soc.	CDC	1 216 251,00	1 155 722,80	36,50	A	V	LIVRETA	1,078	V	LIVRETA	1,350	A-1		15 880,73	20 627,74
CLAIRSIENNE	2016	X CDC	Lgts soc.	CDC	457 280,00	436 647,49	46,50	A	V	LIVRETA	0,316	V	LIVRETA	0,550	A-1		2 439,85	6 961,87
CLAIRSIENNE	2016	X CDC	Lgts soc.	CDC	838 078,00	787 494,17	36,50	A	V	LIVRETA	0,319	V	LIVRETA	0,550	A-1		4 425,05	17 060,36
CLAIRSIENNE	2016	X CDC	Lgts soc.	CDC	400 232,00	386 413,15	46,59	A	V	LIVRETA	1,082	V	LIVRETA	1,350	A-1		5 280,27	4 717,62
CLAIRSIENNE	2016	X CDC	Lgts soc.	CDC	732 393,00	695 944,58	36,59	A	V	LIVRETA	1,078	V	LIVRETA	1,350	A-1		9 562,94	12 421,46
CLAIRSIENNE	2016	X CDC	Lgts soc.	CDC	199 172,00	190 185,35	46,59	A	V	LIVRETA	0,316	V	LIVRETA	0,550	A-1		1 062,70	3 032,30
CLAIRSIENNE	2016	X CDC	Lgts soc.	CDC	386 217,00	362 906,10	36,59	A	V	LIVRETA	0,319	V	LIVRETA	0,550	A-1		2 039,22	7 862,05
CLAIRSIENNE	2016	X CDC	Lgts soc.	CDC	697 811,00	673 717,63	46,75	A	V	LIVRETA	1,083	V	LIVRETA	1,350	A-1		9 206,23	8 225,25
CLAIRSIENNE	2016	X CDC	Lgts soc.	CDC	814 710,00	774 164,98	36,75	A	V	LIVRETA	1,080	V	LIVRETA	1,350	A-1		10 637,76	13 817,56
CLAIRSIENNE	2016	X CDC	Lgts soc.	CDC	288 754,00	275 725,39	46,75	A	V	LIVRETA	0,316	V	LIVRETA	0,550	A-1		1 540,67	4 396,14
CLAIRSIENNE	2016	X CDC	Lgts soc.	CDC	531 207,00	499 144,96	36,75	A	V	LIVRETA	0,320	V	LIVRETA	0,550	A-1		2 804,77	10 813,54
CLAIRSIENNE	2017	X CDC	Lgts soc.	CDC	847 145,00	817 895,55	46,59	A	V	LIVRETA	1,100	V	LIVRETA	1,350	A-1		11 176,39	9 985,49
CLAIRSIENNE	2017	X CDC	Lgts soc.	CDC	1 640 843,00	1 559 184,46	36,59	A	V	LIVRETA	1,099	V	LIVRETA	1,350	A-1		21 424,68	27 828,86
CLAIRSIENNE	2017	X CDC	Lgts soc.	CDC	432 031,00	412 537,72	46,59	A	V	LIVRETA	0,317	V	LIVRETA	0,550	A-1		2 305,13	6 577,47
CLAIRSIENNE	2017	X CDC	Lgts soc.	CDC	873 901,00	821 155,01	36,59	A	V	LIVRETA	0,321	V	LIVRETA	0,550	A-1		4 614,20	17 789,59
CLAIRSIENNE	2016	X CDC	Lgts soc.	CDC	179 980,00	173 765,82	46,92	A	V	LIVRETA	1,083	V	LIVRETA	1,350	A-1		2 374,48	2 121,46
CLAIRSIENNE	2016	X CDC	Lgts soc.	CDC	349 865,00	332 453,55	36,92	A	V	LIVRETA	1,079	V	LIVRETA	1,350	A-1		4 568,23	5 933,74
CLAIRSIENNE	2016	X CDC	Lgts soc.	CDC	88 995,00	84 979,53	46,92	A	V	LIVRETA	0,316	V	LIVRETA	0,550	A-1		474,84	1 354,91
CLAIRSIENNE	2016	X CDC	Lgts soc.	CDC	161 743,00	151 980,69	36,92	A	V	LIVRETA	0,319	V	LIVRETA	0,550	A-1		854,00	3 292,53
CLAIRSIENNE	2017	X CDC	Lgts soc.	CDC	872 532,00	852 690,73	47,17	A	V	LIVRETA	1,089	V	LIVRETA	1,350	A-1		11 646,87	10 040,74
CLAIRSIENNE	2017	X CDC	Lgts soc.	CDC	470 266,00	454 838,39	37,17	A	V	LIVRETA	1,087	V	LIVRETA	1,350	A-1		6 245,62	7 800,23
CLAIRSIENNE	2017	X CDC	Lgts soc.	CDC	513 364,00	498 016,69	47,17	A	V	LIVRETA	0,311	V	LIVRETA	0,550	A-1		2 781,56	7 720,75
CLAIRSIENNE	2017	X CDC	Lgts soc.	CDC	983 504,00	944 163,42	37,17	A	V	LIVRETA	0,314	V	LIVRETA	0,550	A-1		5 301,72	19 786,47
CLAIRSIENNE	2017	X CDC	Lgts soc.	CDC	458 496,00	449 925,18	47,17	A	V	LIVRETA	1,584	V	LIVRETA	1,860	A-1		8 449,64	4 356,46
CLAIRSIENNE	2017	X CDC	Lgts soc.	CDC	969 824,00	942 059,98	37,17	A	V	LIVRETA	1,579	V	LIVRETA	1,860	A-1		17 784,36	14 088,48
CLAIRSIENNE	2016	X CDC	Lgts soc.	CDC	1 320 000,00	1 276 695,93	37,00	A	V	LIVRETA	1,081	V	LIVRETA	1,350	A-1		17 530,97	21 894,62
CLAIRSIENNE	2016	X CDC	Lgts soc.	CDC	682 551,00	667 029,88	47,00	A	V	LIVRETA	1,084	V	LIVRETA	1,350	A-1		9 110,94	7 854,51
CLAIRSIENNE	2016	X CDC	Lgts soc.	CDC	615 000,00	590 399,74	37,00	A	V	LIVRETA	0,320	V	LIVRETA	0,550	A-1		3 315,25	12 372,78
CLAIRSIENNE	2016	X CDC	Lgts soc.	CDC	297 928,00	289 021,27	47,00	A	V	LIVRETA	0,316	V	LIVRETA	0,550	A-1		1 614,26	4 480,70
CLAIRSIENNE	2017	X CDC	Lgts soc.	CDC	113 075,00	111 804,91	48,00	A	V	LIVRETA	1,072	V	LIVRETA	1,350	A-1		1 526,51	1 270,09
CLAIRSIENNE	2017	X CDC	Lgts soc.	CDC	122 403,00	120 417,71	38,00	A	V	LIVRETA	1,066	V	LIVRETA	1,350	A-1		1 652,44	1 985,29
CLAIRSIENNE	2017	X CDC	Lgts soc.	CDC	70 178,00	69 135,43	48,00	A	V	LIVRETA	0,306	V	LIVRETA	0,550	A-1		385,98	1 042,57
CLAIRSIENNE	2017	X CDC	Lgts soc.	CDC	97 307,00	95 372,34	38,00	A	V	LIVRETA	0,308	V	LIVRETA	0,550	A-1		535,19	1 934,66
CLAIRSIENNE	2017	X CDC	Lgts soc.	CDC	239 692,00	237 488,82	48,00	A	V	LIVRETA	1,557	V	LIVRETA	1,860	A-1		4 458,27	2 203,18

Désignation du bénéficiaire	Année de mobilisation et profil d'amortissement de l'emprunt (1)		Objet de l'emprunt garanti	Organisme prêteur ou chef de file	Montant initial	Capital restant dû au 31/12/N	Durée résiduelle	Périodicité des remboursements (2)	Taux initial			Taux moyen constaté sur l'année (6)			Catégorie d'emprunt (7)	Indices ou devises pouvant modifier l'emprunt	Annuité garantie au cours de l'exercice	
	Année	Profil							Taux (3)	Index (4)	Taux actuariel (5)	Taux (3)	Index (4)	Niveau de taux			En intérêts (8)	En capital
CLAIRSIENNE	2017	X CDC	Lgts soc.	CDC	615 158,00	606 483,62	38,00	A	V	LIVRETA	1,547	V	LIVRETA	1,860	A-1	11 441,94	8 674,38	
CLAIRSIENNE	2016	X CDC	Lgts soc.	CDC	91 000,00	87 375,71	37,00	A	V	LIVRETA	0,320	V	LIVRETA	0,550	A-1	490,64	1 831,10	
CLAIRSIENNE	2016	X CDC	Lgts soc.	CDC	18 947,00	18 383,89	47,00	A	V	LIVRETA	0,316	V	LIVRETA	0,550	A-1	102,68	285,00	
CLAIRSIENNE	2016	X CDC	Lgts soc.	CDC	257 994,00	247 330,73	18,00	A	V	LIVRETA	0,957	V	LIVRETA	1,350	A-1	3 482,92	10 663,27	
CLAIRSIENNE	2016	X CDC	Lgts soc.	CDC	2 880 000,00	2 746 924,92	18,00	A	V	LIVRETA	0,081	V	LIVRETA	0,300	A-1	8 640,00	133 075,08	
CLAIRSIENNE	2016	X CDC	Lgts soc.	CDC	62 180,00	59 451,04	18,00	A	V	LIVRETA	0,956	V	LIVRETA	1,350	A-1	839,43	2 728,96	
CLAIRSIENNE	2016	X CDC	Lgts soc.	CDC	608 000,00	578 457,32	18,00	A	V	LIVRETA	0,105	V	LIVRETA	0,300	A-1	1 824,00	29 542,68	
CLAIRSIENNE	2017	X CDC	Lgts soc.	CDC	302 533,00	292 087,43	46,92	A	V	LIVRETA	1,105	V	LIVRETA	1,350	A-1	3 991,32	3 566,02	
CLAIRSIENNE	2017	X CDC	Lgts soc.	CDC	589 129,00	559 810,29	36,92	A	V	LIVRETA	1,106	V	LIVRETA	1,350	A-1	7 692,33	9 991,68	
CLAIRSIENNE	2017	X CDC	Lgts soc.	CDC	151 410,00	144 578,35	46,92	A	V	LIVRETA	0,322	V	LIVRETA	0,550	A-1	807,86	2 305,15	
CLAIRSIENNE	2017	X CDC	Lgts soc.	CDC	164 070,00	154 167,22	36,92	A	V	LIVRETA	0,327	V	LIVRETA	0,550	A-1	866,29	3 339,90	
CLAIRSIENNE	2017	X CDC	Lgts soc.	CDC	12 710 000,00	12 710 000,00	36,25	A	V	LIVRETA	0,363	V	LIVRETA	1,350	A-1	0,00	0,00	
CLAIRSIENNE	2017	X CDC	Lgts soc.	CDC	246 275,00	234 018,82	36,75	A	V	LIVRETA	1,107	V	LIVRETA	1,350	A-1	3 215,64	4 176,85	
CLAIRSIENNE	2017	X CDC	Lgts soc.	CDC	258 029,00	249 120,00	46,75	A	V	LIVRETA	1,106	V	LIVRETA	1,350	A-1	3 404,18	3 041,44	
CLAIRSIENNE	2017	X CDC	Lgts soc.	CDC	334 657,00	314 458,12	36,75	A	V	LIVRETA	0,324	V	LIVRETA	0,550	A-1	1 766,99	6 812,46	
CLAIRSIENNE	2017	X CDC	Lgts soc.	CDC	164 514,00	157 091,11	46,75	A	V	LIVRETA	0,320	V	LIVRETA	0,550	A-1	877,78	2 504,65	
CLAIRSIENNE	2017	X CDC	Lgts soc.	CDC	378 164,00	369 564,60	47,59	A	V	LIVRETA	1,075	V	LIVRETA	1,350	A-1	5 047,87	4 351,75	
CLAIRSIENNE	2017	X CDC	Lgts soc.	CDC	760 272,00	735 330,42	37,59	A	V	LIVRETA	1,070	V	LIVRETA	1,350	A-1	10 097,20	12 610,51	
CLAIRSIENNE	2017	X CDC	Lgts soc.	CDC	188 994,00	183 343,92	47,59	A	V	LIVRETA	0,307	V	LIVRETA	0,550	A-1	1 024,02	2 842,38	
CLAIRSIENNE	2017	X CDC	Lgts soc.	CDC	386 097,00	370 652,96	37,59	A	V	LIVRETA	0,309	V	LIVRETA	0,550	A-1	2 081,31	7 767,63	
CLAIRSIENNE	2017	X CDC	Lgts soc.	CDC	184 408,00	177 031,60	37,75	A	V	LIVRETA	0,308	V	LIVRETA	0,550	A-1	994,08	3 709,98	
CLAIRSIENNE	2017	X CDC	Lgts soc.	CDC	191 225,00	186 876,57	47,75	A	V	LIVRETA	1,073	V	LIVRETA	1,350	A-1	2 552,54	2 200,54	
CLAIRSIENNE	2017	X CDC	Lgts soc.	CDC	257 819,00	249 360,96	37,75	A	V	LIVRETA	1,068	V	LIVRETA	1,350	A-1	3 424,10	4 276,41	
CLAIRSIENNE	2017	X CDC	Lgts soc.	CDC	95 613,00	92 754,60	47,75	A	V	LIVRETA	0,307	V	LIVRETA	0,550	A-1	518,06	1 437,97	
CLAIRSIENNE	2017	X CDC	Lgts soc.	CDC	624 101,00	599 136,70	37,75	A	V	LIVRETA	0,308	V	LIVRETA	0,550	A-1	3 364,31	12 555,88	
CLAIRSIENNE	2017	X CDC	Lgts soc.	CDC	693 191,00	677 427,93	47,75	A	V	LIVRETA	1,073	V	LIVRETA	1,350	A-1	9 252,97	7 976,95	
CLAIRSIENNE	2017	X CDC	Lgts soc.	CDC	1 231 069,00	1 190 682,42	37,75	A	V	LIVRETA	1,067	V	LIVRETA	1,350	A-1	16 349,88	20 419,53	
CLAIRSIENNE	2017	X CDC	Lgts soc.	CDC	324 738,00	315 029,78	47,75	A	V	LIVRETA	0,307	V	LIVRETA	0,550	A-1	1 759,53	4 883,90	
CLAIRSIENNE	2017	X CDC	Lgts soc.	CDC	1 035 833,00	1 001 851,35	37,75	A	V	LIVRETA	1,068	V	LIVRETA	1,350	A-1	13 756,94	17 181,19	
CLAIRSIENNE	2017	X CDC	Lgts soc.	CDC	457 704,00	447 295,86	47,75	A	V	LIVRETA	1,073	V	LIVRETA	1,350	A-1	6 109,60	5 267,07	
CLAIRSIENNE	2017	X CDC	Lgts soc.	CDC	709 071,00	680 707,86	37,75	A	V	LIVRETA	0,308	V	LIVRETA	0,550	A-1	3 822,35	14 265,33	
CLAIRSIENNE	2017	X CDC	Lgts soc.	CDC	283 319,00	274 849,01	47,75	A	V	LIVRETA	0,307	V	LIVRETA	0,550	A-1	1 535,10	4 260,99	
CLAIRSIENNE	2017	X CDC	Lgts soc.	CDC	147 648,00	144 290,51	47,75	A	V	LIVRETA	1,073	V	LIVRETA	1,350	A-1	1 970,86	1 699,07	
CLAIRSIENNE	2017	X CDC	Lgts soc.	CDC	247 000,00	238 896,89	37,75	A	V	LIVRETA	1,068	V	LIVRETA	1,350	A-1	3 280,42	4 096,95	
CLAIRSIENNE	2017	X CDC	Lgts soc.	CDC	96 000,00	93 130,03	47,75	A	V	LIVRETA	0,307	V	LIVRETA	0,550	A-1	520,16	1 443,79	
CLAIRSIENNE	2017	X CDC	Lgts soc.	CDC	188 500,00	180 959,93	37,75	A	V	LIVRETA	0,308	V	LIVRETA	0,550	A-1	1 016,14	3 792,30	
CLAIRSIENNE	2017	X CDC	Lgts soc.	CDC	5 037 000,00	4 600 123,53	17,84	T	F	FIXE	1,395	F	FIXE	1,550	A-1	73 015,37	220 118,11	
CLAIRSIENNE	2017	X CDC	Lgts soc.	CDC	1 220 000,00	1 114 185,19	17,84	T	F	FIXE	1,395	F	FIXE	1,550	A-1	17 684,87	53 314,29	
CLAIRSIENNE	2017	X CDC	Lgts soc.	CDC	1 040 000,00	1 040 000,00	5,84	A	F	FIXE	0,000	F	FIXE	0,000	A-1	0,00	0,00	
CLAIRSIENNE	2017	X CDC	Lgts soc.	CDC	662 153,00	648 988,02	38,00	A	V	LIVRETA	0,308	V	LIVRETA	0,550	A-1	3 641,84	13 164,98	
CLAIRSIENNE	2017	X CDC	Lgts soc.	CDC	473 918,00	468 594,81	48,00	A	V	LIVRETA	1,072	V	LIVRETA	1,350	A-1	6 397,89	5 323,19	
CLAIRSIENNE	2017	X CDC	Lgts soc.	CDC	1 124 477,00	1 106 238,80	38,00	A	V	LIVRETA	1,066	V	LIVRETA	1,350	A-1	15 180,44	18 238,20	
CLAIRSIENNE	2017	X CDC	Lgts soc.	CDC	237 003,00	233 482,08	48,00	A	V	LIVRETA	0,306	V	LIVRETA	0,550	A-1	1 303,52	3 520,92	

Désignation du bénéficiaire	Année de mobilisation et profil d'amortissement de l'emprunt (1)		Objet de l'emprunt garanti	Organisme prêteur ou chef de file	Montant initial	Capital restant dû au 31/12/N	Durée résiduelle	Périodicité des remboursements (2)	Taux initial			Taux moyen constaté sur l'année (6)			Catégorie d'emprunt (7)	Indices ou devises pouvant modifier l'emprunt	Annuité garantie au cours de l'exercice	
	Année	Profil							Taux (3)	Index (4)	Taux actuariel (5)	Taux (3)	Index (4)	Niveau de taux			En intérêts (8)	En capital
CLAIRSIENNE	2019	X CDC	Lgts soc.	CDC	1 280 000,00	1 280 000,00	19,00	A	V	LIVRETA	0,299	V	LIVRETA	0,300	A-1		147,08	0,00
CLAIRSIENNE	2017	X CDC	Lgts soc.	CDC	2 400 000,00	2 400 000,00	19,00	A	V	LIVRETA	0,939	V	LIVRETA	1,100	A-1		0,00	0,00
CLAIRSIENNE	2017	X CDC	Lgts soc.	CDC	3 143 900,00	3 143 900,00	19,00	A	V	LIVRETA	0,938	V	LIVRETA	1,350	A-1		0,00	0,00
CLAIRSIENNE	2017	X CDC	Lgts soc.	CDC	2 450 000,00	2 450 000,00	19,00	A	V	LIVRETA	0,938	V	LIVRETA	1,350	A-1		0,00	0,00
CLAIRSIENNE	2018	X CDC	Lgts soc.	CDC	595 804,00	583 958,18	38,59	A	V	LIVRETA	0,297	V	LIVRETA	0,550	A-1		3 276,92	11 845,82
CLAIRSIENNE	2018	X CDC	Lgts soc.	CDC	289 941,00	285 633,63	48,59	A	V	LIVRETA	0,298	V	LIVRETA	0,550	A-1		1 594,68	4 307,37
CLAIRSIENNE	2018	X CDC	Lgts soc.	CDC	104 241,00	102 771,09	38,59	A	V	LIVRETA	1,539	V	LIVRETA	1,860	A-1		1 938,88	1 469,91
CLAIRSIENNE	2018	X CDC	Lgts soc.	CDC	125 090,00	123 940,20	48,59	A	V	LIVRETA	1,551	V	LIVRETA	1,860	A-1		2 326,67	1 149,80
CLAIRSIENNE	2018	X CDC	Lgts soc.	CDC	787 548,00	774 774,54	38,59	A	V	LIVRETA	1,057	V	LIVRETA	1,350	A-1		10 631,90	12 773,46
CLAIRSIENNE	2018	X CDC	Lgts soc.	CDC	452 924,00	447 836,62	48,59	A	V	LIVRETA	1,065	V	LIVRETA	1,350	A-1		6 114,47	5 087,38
CLAIRSIENNE	2018	X CDC	Lgts soc.	CDC	147 636,00	145 554,18	38,59	A	V	LIVRETA	1,539	V	LIVRETA	1,860	A-1		2 746,03	2 081,82
CLAIRSIENNE	2017	X CDC	Lgts soc.	CDC	199 271,00	196 310,62	48,00	A	V	LIVRETA	0,307	V	LIVRETA	0,550	A-1		1 095,99	2 960,38
CLAIRSIENNE	2017	X CDC	Lgts soc.	CDC	413 064,00	404 851,43	38,00	A	V	LIVRETA	0,309	V	LIVRETA	0,550	A-1		2 271,85	8 212,57
CLAIRSIENNE	2017	X CDC	Lgts soc.	CDC	332 671,00	328 934,35	48,00	A	V	LIVRETA	1,075	V	LIVRETA	1,350	A-1		4 491,06	3 736,65
CLAIRSIENNE	2017	X CDC	Lgts soc.	CDC	568 137,00	558 922,23	38,00	A	V	LIVRETA	1,069	V	LIVRETA	1,350	A-1		7 669,85	9 214,77
CLAIRSIENNE	2017	X CDC	Lgts soc.	CDC	1 333 978,00	1 333 978,00	39,00	A	V	LIVRETA	1,008	V	LIVRETA	1,350	A-1		0,00	0,00
CLAIRSIENNE	2017	X CDC	Lgts soc.	CDC	777 069,00	777 069,00	49,00	A	V	LIVRETA	1,024	V	LIVRETA	1,350	A-1		0,00	0,00
CLAIRSIENNE	2017	X CDC	Lgts soc.	CDC	417 846,00	417 846,00	49,00	A	V	LIVRETA	0,287	V	LIVRETA	0,550	A-1		0,00	0,00
CLAIRSIENNE	2017	X CDC	Lgts soc.	CDC	856 699,00	856 699,00	39,00	A	V	LIVRETA	0,284	V	LIVRETA	0,550	A-1		0,00	0,00
CLAIRSIENNE	2017	X CDC	Lgts soc.	CDC	1 446 161,00	0,00	0,00	A	V	LIVRETA	0,501	V	LIVRETA	0,550	A-1		1 632,32	250 000,00
CLAIRSIENNE	2017	X CDC	Lgts soc.	CDC	3 922 775,00	0,00	0,00	A	V	LIVRETA	1,223	V	LIVRETA	1,350	A-1		12 026,43	500 000,00
CLAIRSIENNE	2017	X CDC	Lgts soc.	CDC	1 535 223,00	0,00	0,00	A	V	LIVRETA	1,295	V	LIVRETA	1,350	A-1		24 189,16	17 244,07
CLAIRSIENNE	2017	X CDC	Lgts soc.	CDC	575 119,00	0,00	0,00	A	V	LIVRETA	0,510	V	LIVRETA	0,550	A-1		1 958,78	300 000,00
CLAIRSIENNE	2017	X CDC	Lgts soc.	CDC	1 658 907,00	0,00	0,00	A	V	LIVRETA	0,524	V	LIVRETA	0,550	A-1		10 138,99	32 982,52
CLAIRSIENNE	2017	X CDC	Lgts soc.	CDC	1 737 241,00	0,00	0,00	A	V	LIVRETA	1,295	V	LIVRETA	1,350	A-1		27 372,18	19 513,19
CLAIRSIENNE	2017	X CDC	Lgts soc.	CDC	4 103 811,00	0,00	0,00	A	V	LIVRETA	1,283	V	LIVRETA	1,350	A-1		64 613,46	66 560,85
CLAIRSIENNE	2017	X CDC	Lgts soc.	CDC	621 922,00	0,00	0,00	A	V	LIVRETA	0,529	V	LIVRETA	0,550	A-1		3 803,04	9 239,30
CLAIRSIENNE	2018	X CDC	Lgts soc.	CDC	7 064 000,00	7 064 000,00	37,59	A	V	LIVRETA	0,363	V	LIVRETA	1,350	A-1		0,00	0,00
CLAIRSIENNE	2018	X CDC	Lgts soc.	CDC	2 845 748,00	2 712 772,77	29,59	A	V	LIVRETA	1,585	V	LIVRETA	1,860	A-1		51 705,64	67 100,25
CLAIRSIENNE	2018	X CDC	Lgts soc.	CDC	5 989 398,00	5 709 527,27	29,59	A	V	LIVRETA	1,585	V	LIVRETA	1,860	A-1		108 823,99	141 224,77
CLAIRSIENNE	2021	X CDC	Lgts soc.	CDC	221 515,00	0,00	50,00	A	V	LIVRETA	0,300	V	LIVRETA	0,300	A-1		0,00	0,00
CLAIRSIENNE	2021	X CDC	Lgts soc.	CDC	14 057,00	0,00	40,00	A	V	LIVRETA	0,300	V	LIVRETA	0,300	A-1		0,00	0,00
CLAIRSIENNE	2021	X CDC	Lgts soc.	CDC	32 500,00	0,00	40,00	A	V	M. PDES	0,364	V	M. PDES	0,000	A-1		0,00	0,00
CLAIRSIENNE	2021	X CDC	Lgts soc.	CDC	75 000,00	0,00	25,00	A	F	FIXE	0,590	F	FIXE	0,590	A-1		0,00	0,00
CLAIRSIENNE	2021	X CDC	Lgts soc.	CDC	2 307 408,00	0,00	41,67	A	V	LIVRETA	1,014	V	LIVRETA	1,100	A-1		0,00	0,00
CLAIRSIENNE	2021	X CDC	Lgts soc.	CDC	1 783 806,00	0,00	51,67	A	V	LIVRETA	1,029	V	LIVRETA	1,100	A-1		0,00	0,00
CLAIRSIENNE	2021	X CDC	Lgts soc.	CDC	795 000,00	0,00	26,00	A	F	FIXE	0,546	F	FIXE	0,590	A-1		0,00	0,00
CLAIRSIENNE	2021	X CDC	Lgts soc.	CDC	942 826,00	0,00	51,67	A	V	LIVRETA	0,282	V	LIVRETA	0,300	A-1		0,00	0,00
CLAIRSIENNE	2021	X CDC	Lgts soc.	CDC	1 072 663,00	0,00	41,67	A	V	LIVRETA	0,278	V	LIVRETA	0,300	A-1		0,00	0,00
CLAIRSIENNE	2020	X CDC	Lgts soc.	CDC	1 691 416,00	1 691 416,00	39,84	A	V	LIVRETA	1,568	V	LIVRETA	1,860	A-1		0,00	0,00
CLAIRSIENNE	2020	X CDC	Lgts soc.	CDC	630 795,00	630 795,00	49,84	A	V	LIVRETA	1,575	V	LIVRETA	1,860	A-1		0,00	0,00
CLAIRSIENNE	2020	X CDC	Lgts soc.	CDC	1 958 170,00	1 958 170,00	39,84	A	V	LIVRETA	1,568	V	LIVRETA	1,860	A-1		0,00	0,00
CLAIRSIENNE	2020	X CDC	Lgts soc.	CDC	830 726,00	830 726,00	49,50	A	V	LIVRETA	0,298	V	LIVRETA	0,550	A-1		0,00	0,00

Désignation du bénéficiaire	Année de mobilisation et profil d'amortissement de l'emprunt (1)		Objet de l'emprunt garanti	Organisme prêteur ou chef de file	Montant initial	Capital restant dû au 31/12/N	Durée résiduelle	Périodicité des remboursements (2)	Taux initial			Taux moyen constaté sur l'année (6)			Catégorie d'emprunt (7)	Indices ou devises pouvant modifier l'emprunt	Annuité garantie au cours de l'exercice	
	Année	Profil							Taux (3)	Index (4)	Taux actu-riel (5)	Taux (3)	Index (4)	Niveau de taux			En intérêts (8)	En capital
CLAIRSIENNE	2020	X CDC	Lgts soc.	CDC	1 443 898,00	1 443 898,00	39,50	A	V	LIVRETA	0,298	V	LIVRETA	0,550	A-1	0,00	0,00	
CLAIRSIENNE	2020	X CDC	Lgts soc.	CDC	1 310 887,00	1 310 887,00	49,50	A	V	LIVRETA	1,092	V	LIVRETA	1,350	A-1	0,00	0,00	
CLAIRSIENNE	2020	X CDC	Lgts soc.	CDC	2 454 881,00	2 454 881,00	39,50	A	V	LIVRETA	1,091	V	LIVRETA	1,350	A-1	0,00	0,00	
CLAIRSIENNE	2019	X CDC	Lgts soc.	CDC	124 756,00	122 275,59	38,59	A	V	LIVRETA	0,304	V	LIVRETA	0,550	A-1	494,03	2 480,41	
CLAIRSIENNE	2019	X CDC	Lgts soc.	CDC	85 542,00	84 271,18	48,59	A	V	LIVRETA	0,303	V	LIVRETA	0,550	A-1	338,74	1 270,82	
CLAIRSIENNE	2019	X CDC	Lgts soc.	CDC	296 577,00	291 766,74	38,59	A	V	LIVRETA	1,092	V	LIVRETA	1,350	A-1	2 879,51	4 810,26	
CLAIRSIENNE	2019	X CDC	Lgts soc.	CDC	176 886,00	174 899,16	48,59	A	V	LIVRETA	1,093	V	LIVRETA	1,350	A-1	1 717,41	1 986,84	
CLAIRSIENNE	2019	X CDC	Lgts soc.	CDC	120 000,00	115 740,65	23,59	A	F	FIXE	0,956	F	FIXE	0,980	A-1	846,21	4 259,35	
CLAIRSIENNE	2018	F	Lgts soc.	C.Epargne	2 392 678,00	2 392 678,00	1,68	X	F	FIXE	0,416	F	FIXE	0,390	A-1	9 331,44	0,00	
CLAIRSIENNE	2005	X D. Aj.	Lgts soc.	C.Foncier	540 388,64	159 197,39	3,67	M	F	FIXE	5,641	F	FIXE	5,500	A-1	9 887,43	37 619,09	
CLAIRSIENNE	2006	P	Lgts soc.	C.Foncier	16 845 689,72	9 200 449,08	10,40	A	F	FIXE	3,642	F	FIXE	3,590	A-1	360 488,75	676 406,05	
CLAIRSIENNE	2019	P	Lgts soc.	RIVAGE I.	5 797 976,87	5 678 407,62	19,67	A	F	FIXE	4,860	F	FIXE	4,790	A-1	282 351,81	119 569,25	
COL	2017	F	Lgts soc.	ARKEA	2 338 960,00	815 266,01	1,58	X	V	EUR3M	0,743	V	EUR3M	0,700	A-1	5 801,98	0,00	
DOMOFRANCE	2008	P	Lgts soc.	ARKEA	313 805,00	269 592,68	37,67	A	V	LIVRETA	2,420	V	LIVRETA	2,130	A-1	5 937,22	4 580,33	
DOMOFRANCE	2009	P	Lgts soc.	ARKEA	779 787,00	499 917,29	18,08	A	V	LIVRETA	3,621	V	LIVRETA	2,130	A-1	11 253,31	21 170,02	
DOMOFRANCE	2008	P	Lgts soc.	ARKEA	203 000,00	134 676,07	18,00	A	V	LIVRETA	2,632	V	LIVRETA	1,880	A-1	2 693,37	6 239,47	
DOMOFRANCE	2008	P	Lgts soc.	ARKEA	460 000,00	391 397,32	37,83	A	V	LIVRETA	2,021	V	LIVRETA	1,880	A-1	7 615,00	7 015,83	
DOMOFRANCE	2013	P	Lgts soc.	ARKEA	647 359,00	601 243,09	43,00	A	V	LIVRETA	1,874	V	LIVRETA	1,820	A-1	11 072,76	7 150,13	
DOMOFRANCE	2013	P	Lgts soc.	ARKEA	2 510 773,00	2 246 480,10	33,00	A	V	LIVRETA	1,886	V	LIVRETA	1,820	A-1	41 631,73	40 977,81	
DOMOFRANCE	1999	C	Lgts soc.	C.Epargne	473 735,32	0,00	0,00	T	F	FIXE	5,136	V	EUR3M	0,000	A-1	0,00	5 639,77	
DOMOFRANCE	2013	P	Lgts soc.	C.Epargne	3 852 742,00	1 543 904,29	9,37	T	V	EUR3M	0,834	V	EUR3M	0,670	A-1	11 079,59	135 722,03	
DOMOFRANCE	2014	P	Lgts soc.	C.Epargne	593 313,00	469 014,59	18,52	T	V	MOY3M	1,323	V	MOY3M	1,270	A-1	6 141,56	20 839,80	
DOMOFRANCE	2014	P	Lgts soc.	C.Agricole	3 769 086,00	2 390 188,39	29,58	A	V	LIVRETA	1,517	V	LIVRETA	1,860	A-1	46 110,52	88 871,75	
DOMOFRANCE	1998	P	Lgts soc.	C.Foncier	328 558,14	60 129,17	2,08	T	F	FIXE	5,429	F	FIXE	5,500	A-1	4 139,66	24 013,76	
DOMOFRANCE	2003	C	Lgts soc.	C.Foncier	241 490,00	104 645,63	12,58	A	V	LIVRETA	2,856	V	LIVRETA	1,910	A-1	2 188,35	8 049,67	
DOMOFRANCE	2003	C	Lgts soc.	C.Foncier	909 000,00	393 900,00	12,92	A	V	LIVRETA	3,437	V	LIVRETA	2,350	A-1	9 968,70	30 300,00	
DOMOFRANCE	2003	C	Lgts soc.	C.Foncier	190 800,00	82 680,00	13,00	A	V	LIVRETA	3,385	V	LIVRETA	2,300	A-1	2 047,92	6 360,00	
DOMOFRANCE	2004	C	Lgts soc.	C.Foncier	2 428 786,34	1 133 433,61	13,08	A	V	LIVRETA	3,385	V	LIVRETA	2,300	A-1	27 931,04	80 959,55	
DOMOFRANCE	2004	C	Lgts soc.	C.Foncier	162 000,00	75 600,00	13,25	A	V	LIVRETA	3,334	V	LIVRETA	2,300	A-1	1 863,00	5 400,00	
DOMOFRANCE	2007	C	Lgts soc.	C.Foncier	511 701,64	378 659,25	36,75	A	V	LIVRETA	2,739	V	LIVRETA	2,150	A-1	8 361,21	10 234,03	
DOMOFRANCE	2007	C	Lgts soc.	C.Foncier	5 757 976,73	3 262 852,67	16,42	A	V	LIVRETA	2,950	V	LIVRETA	2,150	A-1	75 515,85	191 932,62	
DOMOFRANCE	2007	C	Lgts soc.	C.Foncier	437 906,00	295 586,55	26,42	A	F	FIXE	5,063	F	FIXE	4,990	A-1	15 550,99	10 947,65	
DOMOFRANCE	2007	C	Lgts soc.	C.Foncier	210 000,00	141 750,00	26,42	A	V	LIVRETA	2,899	V	LIVRETA	2,300	A-1	3 381,00	5 250,00	
DOMOFRANCE	2010		Lgts soc.	C.Foncier	1 225 000,00	748 565,21	19,16	A	V	LIVRETA	2,255	V	LIVRETA	1,880	A-1	14 972,75	47 857,87	
DOMOFRANCE	2008	C	Lgts soc.	C.Foncier	765 951,20	582 122,96	37,08	A	V	LIVRETA	3,016	V	LIVRETA	2,380	A-1	14 219,12	15 319,02	
DOMOFRANCE	2008	C	Lgts soc.	C.Foncier	3 866 332,09	2 319 799,23	17,08	A	V	LIVRETA	3,309	V	LIVRETA	2,380	A-1	59 087,94	128 877,74	
DOMOFRANCE	2010	P	Lgts soc.	C.Foncier	821 466,00	609 452,27	19,42	A	F	FIXE	2,400	F	FIXE	2,400	A-1	15 191,68	23 534,59	
DOMOFRANCE	2010	C	Lgts soc.	C.Foncier	690 000,00	460 000,00	20,00	A	F	FIXE	4,080	F	FIXE	4,080	A-1	19 706,40	23 000,00	
DOMOFRANCE	2013	P	Lgts soc.	C.Foncier	275 319,00	258 335,66	43,00	A	V	LIVRETA	1,928	V	LIVRETA	1,860	A-1	4 854,77	2 673,22	
DOMOFRANCE	2021	X CDC	Lgts soc.	CDC	119 340,00	0,00	41,00	A	V	LIVRETA	1,100	V	LIVRETA	1,100	A-1	0,00	0,00	
DOMOFRANCE	2021	X CDC	Lgts soc.	CDC	110 397,00	0,00	51,00	A	V	LIVRETA	1,073	V	LIVRETA	1,100	A-1	0,00	0,00	
DOMOFRANCE	2021	X CDC	Lgts soc.	CDC	13 000,00	0,00	40,00	A	V	M. PDES	0,330	V	M. PDES	0,000	A-1	0,00	0,00	
DOMOFRANCE	2021	X CDC	Lgts soc.	CDC	408 719,00	0,00	40,93	A	V	LIVRETA	1,583	V	LIVRETA	1,550	A-1	0,00	0,00	

Désignation du bénéficiaire	Année de mobilisation et profil d'amortissement de l'emprunt (1)		Objet de l'emprunt garanti	Organisme prêteur ou chef de file	Montant initial	Capital restant dû au 31/12/N	Durée résiduelle	Périodicité des remboursements (2)	Taux initial			Taux moyen constaté sur l'année (6)			Catégorie d'emprunt (7)	Indices ou devises pouvant modifier l'emprunt	Annuité garantie au cours de l'exercice	
	Année	Profil							Taux (3)	Index (4)	Taux actu-riel (5)	Taux (3)	Index (4)	Niveau de taux			En intérêts (8)	En capital
DOMOFRANCE	2021	X CDC	Lgts soc.	CDC	807 681,00	0,00	40,93	A	V	LIVRETA	1,583	V	LIVRETA	1,550	A-1		0,00	0,00
DOMOFRANCE	2021	X CDC	Lgts soc.	CDC	323 666,00	0,00	60,93	A	V	LIVRETA	0,883	V	LIVRETA	0,870	A-1		0,00	0,00
DOMOFRANCE	2021	X CDC	Lgts soc.	CDC	80 194,00	0,00	41,58	A	V	LIVRETA	1,427	V	LIVRETA	1,550	A-1		0,00	0,00
DOMOFRANCE	2021	X CDC	Lgts soc.	CDC	291 937,00	0,00	41,58	A	V	LIVRETA	0,278	V	LIVRETA	0,300	A-1		0,00	0,00
DOMOFRANCE	2021	X CDC	Lgts soc.	CDC	231 661,00	0,00	51,58	A	V	LIVRETA	0,282	V	LIVRETA	0,300	A-1		0,00	0,00
DOMOFRANCE	2021	X CDC	Lgts soc.	CDC	110 443,00	0,00	41,58	A	V	LIVRETA	1,427	V	LIVRETA	1,550	A-1		0,00	0,00
DOMOFRANCE	2021	X CDC	Lgts soc.	CDC	116 097,00	0,00	51,58	A	V	LIVRETA	1,447	V	LIVRETA	1,550	A-1		0,00	0,00
DOMOFRANCE	2021	X CDC	Lgts soc.	CDC	449 581,00	0,00	41,58	A	V	LIVRETA	1,016	V	LIVRETA	1,100	A-1		0,00	0,00
DOMOFRANCE	2021	X CDC	Lgts soc.	CDC	464 921,00	0,00	51,58	A	V	LIVRETA	1,030	V	LIVRETA	1,100	A-1		0,00	0,00
DOMOFRANCE	2021	X CDC	Lgts soc.	CDC	210 000,00	0,00	31,00	A	F	FIXE	0,859	F	FIXE	0,920	A-1		0,00	0,00
DOMOFRANCE	2021	X CDC	Lgts soc.	CDC	91 000,00	0,00	40,00	A	V	M. PDES	0,365	V	M. PDES	0,000	A-1		0,00	0,00
DOMOFRANCE	2021	X CDC	Lgts soc.	CDC	2 352 586,00	0,00	40,87	A	V	LIVRETA	0,306	V	LIVRETA	0,300	A-1		0,00	0,00
DOMOFRANCE	2021	X CDC	Lgts soc.	CDC	491 396,00	0,00	50,87	A	V	LIVRETA	0,300	V	LIVRETA	0,300	A-1		0,00	0,00
DOMOFRANCE	2021	X CDC	Lgts soc.	CDC	338 097,00	0,00	40,87	A	V	LIVRETA	1,584	V	LIVRETA	1,550	A-1		0,00	0,00
DOMOFRANCE	2021	X CDC	Lgts soc.	CDC	155 254,00	0,00	50,87	A	V	LIVRETA	1,579	V	LIVRETA	1,550	A-1		0,00	0,00
DOMOFRANCE	2021	X CDC	Lgts soc.	CDC	3 004 093,00	0,00	40,87	A	V	LIVRETA	1,100	V	LIVRETA	1,100	A-1		0,00	0,00
DOMOFRANCE	2021	X CDC	Lgts soc.	CDC	1 067 828,00	0,00	50,87	A	V	LIVRETA	1,118	V	LIVRETA	1,100	A-1		0,00	0,00
DOMOFRANCE	2007	P	Lgts soc.	CDC	2 280 667,00	1 272 603,04	12,09	A	V	LIVRETA	3,339	V	LIVRETA	2,500	A-1		33 557,22	69 685,80
DOMOFRANCE	2004	P	Lgts soc.	DEXIA C.L.	8 510 000,00	2 196 648,95	3,50	A	F	FIXE	3,581	F	FIXE	3,580	A-1		96 744,44	505 711,12
DOMOFRANCE	2005	C	Lgts soc.	DEXIA C.L.	3 946 621,82	966 764,50	9,75	A	F	FIXE	3,860	F	FIXE	3,860	A-1		41 732,97	96 676,45
DOMOFRANCE	2008	P	Lgts soc.	RIVAGE I.	29 407 312,50	24 443 614,28	17,09	A	C	TX STR.	3,399	C	TX STR.	3,350	E-3		846 966,65	492 635,62
DOMOFRANCE	2007	P	Lgts soc.	CDC	710 000,00	504 948,33	16,34	A	V	LIVRETA	2,927	F	FIXE	2,190	A-1		11 496,46	20 004,27
DOMOFRANCE	2009	P	Lgts soc.	CDC	140 470,00	86 138,95	38,59	A	V	LIVRETA	3,374	V	LIVRETA	2,010	A-1		1 748,20	836,32
DOMOFRANCE	2009	C	Lgts soc.	CDC	1 794 780,00	1 252 126,64	18,59	A	V	LIVRETA	2,475	V	LIVRETA	2,010	A-1		26 007,23	41 765,35
DOMOFRANCE	2009	P	Lgts soc.	CDC	198 842,00	182 929,19	38,59	A	V	LIVRETA	2,346	V	LIVRETA	2,010	A-1		3 712,58	1 776,05
DOMOFRANCE	2009	P	Lgts soc.	CDC	1 859 948,00	1 431 993,08	18,59	A	V	LIVRETA	2,581	V	LIVRETA	2,010	A-1		29 743,14	47 764,89
DOMOFRANCE	2018	X CDC	Lgts soc.	CDC	3 844 867,12	3 601 042,83	20,09	A	V	LIVRETA	1,672	V	LIVRETA	1,880	A-1		70 024,09	123 642,76
DOMOFRANCE	2009	P	Lgts soc.	CDC	261 730,00	240 784,44	38,84	A	V	LIVRETA	2,427	V	LIVRETA	1,940	A-1		4 716,57	2 337,77
DOMOFRANCE	2009	P	Lgts soc.	CDC	1 751 579,00	1 348 558,75	18,84	A	V	LIVRETA	2,457	V	LIVRETA	1,940	A-1		27 034,69	44 981,90
DOMOFRANCE	2011	P	Lgts soc.	CDC	155 229,00	139 377,96	40,84	A	V	LIVRETA	2,122	V	LIVRETA	1,810	A-1		2 557,86	1 940,12
DOMOFRANCE	2011	P	Lgts soc.	CDC	1 028 127,00	795 009,00	20,84	A	V	LIVRETA	2,186	V	LIVRETA	1,810	A-1		14 906,11	28 532,93
DOMOFRANCE	2010	P	Lgts soc.	CDC	138 429,00	112 645,80	19,59	A	V	LIVRETA	2,326	V	LIVRETA	1,760	A-1		2 038,82	3 196,20
DOMOFRANCE	2010	P	Lgts soc.	CDC	324 000,00	305 219,10	39,59	A	V	LIVRETA	2,164	V	LIVRETA	1,760	A-1		5 412,83	2 328,16
DOMOFRANCE	2010	P	Lgts soc.	CDC	1 664 000,00	1 163 698,43	19,59	A	V	LIVRETA	2,337	V	LIVRETA	1,760	A-1		21 062,22	33 018,63
DOMOFRANCE	2011	P	Lgts soc.	CDC	1 179 344,00	1 069 839,23	40,09	A	V	LIVRETA	2,063	F	FIXE	1,880	A-1		20 368,55	13 594,02
DOMOFRANCE	2012	P	Lgts soc.	CDC	532 761,00	491 842,03	41,84	A	V	LIVRETA	1,936	V	LIVRETA	1,660	A-1		8 258,83	5 677,77
DOMOFRANCE	2012	P	Lgts soc.	CDC	2 880 941,00	2 547 631,93	31,84	A	V	LIVRETA	1,954	V	LIVRETA	1,660	A-1		43 058,42	46 248,80
DOMOFRANCE	1999	C	Lgts soc.	SFIL	12 717 297,02	0,00	0,00	A	F	FIXE	4,199	F	FIXE	4,200	A-1		12 717,30	302 793,00
DOMOFRANCE	2007	P	Lgts soc.	SFIL	4 435 654,11	0,00	0,00	A	C	TX STR.	3,704	C	TX STR.	3,650	A-1		15 436,05	415 972,51
DOMOFRANCE	2006	P	Lgts soc.	SFIL	124 749,00	101 840,82	25,25	A	F	FIXE	4,280	F	FIXE	4,280	A-1		4 449,45	2 118,31
DOMOFRANCE	2007	P	Lgts soc.	SFIL	357 000,00	297 497,33	26,25	A	F	FIXE	5,094	F	FIXE	5,350	A-1		16 178,15	4 898,08
DOMOFRANCE	2007	P	Lgts soc.	SFIL	320 800,00	271 777,15	26,34	A	F	FIXE	4,770	F	FIXE	4,770	A-1		13 198,09	4 912,43
DOMOFRANCE	2017	F	Lgts soc.	C.Epargne	7 527 100,00	404 256,00	1,12	X	V	EUR3M	0,813	V	EUR3M	0,800	A-1		3 283,85	0,00

Désignation du bénéficiaire	Année de mobilisation et profil d'amortissement de l'emprunt (1)		Objet de l'emprunt garanti	Organisme prêteur ou chef de file	Montant initial	Capital restant dû au 31/12/N	Durée résiduelle	Périodicité des remboursements (2)	Taux initial			Taux moyen constaté sur l'année (6)			Catégorie d'emprunt (7)	Indices ou devises pouvant modifier l'emprunt	Annuité garantie au cours de l'exercice	
	Année	Profil							Taux (3)	Index (4)	Taux actuariel (5)	Taux (3)	Index (4)	Niveau de taux			En intérêts (8)	En capital
DOMOFRANCE	2020	X CDC	Lgts soc.	CDC	81 924,00	80 766,13	48,59	A	V	LIVRETA	1,106	V	LIVRETA	1,350	A-1		628,44	1 157,87
DOMOFRANCE	2019	X CDC	Lgts soc.	CDC	96 830,00	95 152,63	38,50	A	V	LIVRETA	1,519	V	LIVRETA	1,790	A-1		1 183,84	1 677,37
DOMOFRANCE	2019	X CDC	Lgts soc.	CDC	113 098,00	111 680,35	48,50	A	V	LIVRETA	1,522	V	LIVRETA	1,790	A-1		1 382,73	1 417,65
DOMOFRANCE	2017	X CDC	Lgts soc.	CDC	268 066,00	263 491,68	38,50	A	V	LIVRETA	1,463	V	LIVRETA	1,860	A-1		4 986,03	4 574,32
DOMOFRANCE	2017	X CDC	Lgts soc.	CDC	437 570,00	432 190,57	48,50	A	V	LIVRETA	1,487	V	LIVRETA	1,860	A-1		8 138,80	5 379,43
DOMOFRANCE	2017	F	Lgts soc.	ARKEA	7 476 613,00	0,00	0,00	X	V	EUR3M	0,783	V	EUR3M	0,690	A-1		1 405,59	266 871,00
DOMOFRANCE	2018	F	Lgts soc.	ARKEA	2 085 780,00	2 085 780,00	0,25	X	V	EUR3M	0,761	V	EUR3M	0,750	A-1		15 861,66	0,00
DOMOFRANCE	2020	F	Lgts soc.	ARKEA	172 375,00	172 375,00	2,91	X	V	EUR3M	0,338	V	EUR3M	0,300	A-1		0,00	0,00
DOMOFRANCE	2020	F	Lgts soc.	ARKEA	3 665 421,00	3 665 421,00	2,83	X	V	EUR3M	0,369	V	EUR3M	0,330	A-1		0,00	0,00
DOMOFRANCE	2020	F	Lgts soc.	ARKEA	2 741 172,00	2 741 172,00	2,83	X	V	EUR3M	0,315	V	EUR3M	0,000	A-1		0,00	0,00
DOMOFRANCE	2020	F	Lgts soc.	ARKEA	1 725 767,00	1 725 767,00	2,75	X	V	EUR3M	0,315	V	EUR3M	0,310	A-1		1 352,33	0,00
DOMOFRANCE	2014	P	Lgts soc.	C.Agricole	4 005 909,00	2 600 737,03	27,63	A	V	LIVRETA	1,908	V	LIVRETA	1,860	A-1		50 006,48	87 783,16
DOMOFRANCE	2019	P	Lgts soc.	C.Agricole	4 820 056,00	2 410 407,54	1,43	T	V	EUR3M	0,333	V	EUR3M	0,330	A-1		11 267,87	1 606 516,64
DOMOFRANCE	2020	C	Lgts soc.	CARSAT	700 000,00	700 000,00	29,44	A	F	FIXE	0,000	F	FIXE	0,000	A-1		0,00	0,00
DOMOFRANCE	2020	X CDC	Lgts soc.	CDC	1 065 467,00	1 065 467,00	39,75	A	V	LIVRETA	0,294	V	LIVRETA	0,300	A-1		0,00	0,00
DOMOFRANCE	2020	X CDC	Lgts soc.	CDC	480 629,00	480 629,00	49,75	A	V	LIVRETA	0,295	V	LIVRETA	0,300	A-1		0,00	0,00
DOMOFRANCE	2020	X CDC	Lgts soc.	CDC	1 729 745,00	1 729 745,00	39,75	A	V	LIVRETA	1,076	V	LIVRETA	1,100	A-1		0,00	0,00
DOMOFRANCE	2020	X CDC	Lgts soc.	CDC	1 098 977,00	1 098 977,00	49,75	A	V	LIVRETA	1,080	V	LIVRETA	1,100	A-1		0,00	0,00
DOMOFRANCE	2002	X CDC	Lgts soc.	CDC	57 303,30	38 718,02	31,09	A	V	LIVRETA	2,281	V	LIVRETA	1,450	A-1		583,18	1 501,05
DOMOFRANCE	2002	X CDC	Lgts soc.	CDC	521 968,67	414 134,01	31,92	A	V	LIVRETA	2,563	V	LIVRETA	1,950	A-1		8 256,23	9 262,30
DOMOFRANCE	2002	X CDC	Lgts soc.	CDC	66 972,68	45 251,27	31,17	A	V	LIVRETA	2,292	V	LIVRETA	1,450	A-1		681,58	1 754,35
DOMOFRANCE	2002	X CDC	Lgts soc.	CDC	62 618,00	42 308,95	31,17	A	V	LIVRETA	2,292	V	LIVRETA	1,450	A-1		637,26	1 640,28
DOMOFRANCE	2002	X CDC	Lgts soc.	CDC	59 393,00	40 129,95	31,17	A	V	LIVRETA	2,292	V	LIVRETA	1,450	A-1		604,44	1 555,80
DOMOFRANCE	2002	X CDC	Lgts soc.	CDC	72 413,00	57 483,18	31,25	A	V	LIVRETA	2,710	V	LIVRETA	1,950	A-1		1 145,99	1 285,64
DOMOFRANCE	2002	X CDC	Lgts soc.	CDC	44 095,00	29 577,03	31,34	A	V	LIVRETA	2,256	V	LIVRETA	1,450	A-1		445,49	1 146,67
DOMOFRANCE	2002	X CDC	Lgts soc.	CDC	64 287,00	50 928,01	31,34	A	V	LIVRETA	2,614	V	LIVRETA	1,950	A-1		1 015,31	1 139,03
DOMOFRANCE	2002	X CDC	Lgts soc.	CDC	76 224,00	51 127,82	31,34	A	V	LIVRETA	2,256	V	LIVRETA	1,450	A-1		770,09	1 982,18
DOMOFRANCE	2002	X CDC	Lgts soc.	CDC	70 521,00	47 302,48	31,34	A	V	LIVRETA	2,256	V	LIVRETA	1,450	A-1		712,48	1 833,87
DOMOFRANCE	2002	X CDC	Lgts soc.	CDC	47 394,00	31 789,88	31,42	A	V	LIVRETA	2,259	V	LIVRETA	1,450	A-1		478,82	1 232,47
DOMOFRANCE	2002	X CDC	Lgts soc.	CDC	74 398,00	49 653,04	31,59	A	V	LIVRETA	2,230	V	LIVRETA	1,450	A-1		747,88	1 925,00
DOMOFRANCE	2002	X CDC	Lgts soc.	CDC	213 429,00	171 735,53	32,34	A	V	LIVRETA	2,488	V	LIVRETA	1,950	A-1		3 420,70	3 685,07
DOMOFRANCE	2002	X CDC	Lgts soc.	CDC	198 747,00	159 921,67	32,42	A	V	LIVRETA	2,481	V	LIVRETA	1,950	A-1		3 185,39	3 431,56
DOMOFRANCE	2002	X CDC	Lgts soc.	CDC	72 718,00	48 531,80	31,59	A	V	LIVRETA	2,230	V	LIVRETA	1,450	A-1		730,99	1 881,53
DOMOFRANCE	2002	X CDC	Lgts soc.	CDC	78 426,00	52 341,33	31,59	A	V	LIVRETA	2,230	V	LIVRETA	1,450	A-1		788,37	2 029,22
DOMOFRANCE	2002	X CDC	Lgts soc.	CDC	413 964,00	333 095,93	32,34	A	V	LIVRETA	2,492	V	LIVRETA	1,950	A-1		6 634,75	7 147,50
DOMOFRANCE	2002	X CDC	Lgts soc.	CDC	113 274,00	87 368,51	31,84	A	V	LIVRETA	2,137	V	LIVRETA	1,450	A-1		1 297,79	2 134,10
DOMOFRANCE	2002	X CDC	Lgts soc.	CDC	455 080,00	366 919,48	32,25	A	V	LIVRETA	2,569	V	LIVRETA	1,950	A-1		7 308,46	7 873,28
DOMOFRANCE	2002	X CDC	Lgts soc.	CDC	79 215,00	61 098,69	31,84	A	V	LIVRETA	2,050	V	LIVRETA	1,450	A-1		907,57	1 492,43
DOMOFRANCE	2002	X CDC	Lgts soc.	CDC	15 855,00	12 317,44	31,84	A	V	LIVRETA	2,133	V	LIVRETA	1,450	A-1		182,97	300,87
DOMOFRANCE	2003	X CDC	Lgts soc.	CDC	75 028,00	60 493,17	32,09	A	V	LIVRETA	2,447	V	LIVRETA	1,950	A-1		1 204,93	1 298,05
DOMOFRANCE	2020	X CDC	Lgts soc.	CDC	1 071 000,00	1 030 674,86	23,84	A	V	LIVRETA	0,260	V	LIVRETA	0,500	A-1		3 474,04	40 325,14
DOMOFRANCE	2020	X CDC	Lgts soc.	CDC	935 422,00	900 926,43	23,84	A	F	FIXE	0,652	F	FIXE	0,670	A-1		1 044,51	34 495,57
DOMOFRANCE	2003	X CDC	Lgts soc.	CDC	553 657,00	460 281,95	33,92	A	V	LIVRETA	2,368	V	LIVRETA	1,950	A-1		9 160,44	9 484,21

Désignation du bénéficiaire	Année de mobilisation et profil d'amortissement de l'emprunt (1)		Objet de l'emprunt garanti	Organisme prêteur ou chef de file	Montant initial	Capital restant dû au 31/12/N	Durée résiduelle	Périodicité des remboursements (2)	Taux initial			Taux moyen constaté sur l'année (6)			Catégorie d'emprunt (7)	Indices ou devises pouvant modifier l'emprunt	Annuité garantie au cours de l'exercice	
	Année	Profil							Taux (3)	Index (4)	Taux actuariel (5)	Taux (3)	Index (4)	Niveau de taux			En intérêts (8)	En capital
DOMOFRANCE	2003	X CDC	Lgts soc.	CDC	30 952,00	25 205,66	33,00	A	V	LIVRETA	2,014	V	LIVRETA	1,450	A-1		373,75	570,54
DOMOFRANCE	2003	X CDC	Lgts soc.	CDC	200 224,00	167 246,13	33,00	A	V	LIVRETA	2,531	V	LIVRETA	1,950	A-1		3 328,50	3 446,14
DOMOFRANCE	2003	X CDC	Lgts soc.	CDC	62 211,00	51 464,47	33,09	A	V	LIVRETA	2,483	V	LIVRETA	1,950	A-1		1 024,24	1 060,43
DOMOFRANCE	2003	X CDC	Lgts soc.	CDC	29 546,00	23 828,27	33,09	A	V	LIVRETA	1,968	V	LIVRETA	1,450	A-1		353,33	539,36
DOMOFRANCE	2003	X CDC	Lgts soc.	CDC	472 900,00	395 895,68	34,34	A	V	LIVRETA	2,249	V	LIVRETA	1,950	A-1		7 872,84	7 839,95
DOMOFRANCE	2003	X CDC	Lgts soc.	CDC	65 862,00	53 116,35	33,09	A	V	LIVRETA	1,968	V	LIVRETA	1,450	A-1		787,62	1 202,31
DOMOFRANCE	2003	X CDC	Lgts soc.	CDC	71 855,00	59 736,54	33,92	A	V	LIVRETA	2,391	V	LIVRETA	1,950	A-1		1 188,86	1 230,89
DOMOFRANCE	2004	X CDC	Lgts soc.	CDC	113 991,00	94 766,25	33,67	A	V	LIVRETA	2,455	V	LIVRETA	1,950	A-1		1 886,02	1 952,68
DOMOFRANCE	2020	X CDC	Lgts soc.	CDC	228 198,00	228 198,00	41,08	A	V	LIVRETA	0,278	V	LIVRETA	0,300	A-1		0,00	0,00
DOMOFRANCE	2020	X CDC	Lgts soc.	CDC	111 942,00	111 942,00	51,08	A	V	LIVRETA	0,282	V	LIVRETA	0,300	A-1		0,00	0,00
DOMOFRANCE	2020	X CDC	Lgts soc.	CDC	156 697,00	156 697,00	41,08	A	V	LIVRETA	1,015	V	LIVRETA	1,100	A-1		0,00	0,00
DOMOFRANCE	2020	X CDC	Lgts soc.	CDC	119 742,00	119 742,00	51,08	A	V	LIVRETA	1,030	V	LIVRETA	1,100	A-1		0,00	0,00
DOMOFRANCE	2020	X CDC	Lgts soc.	CDC	26 000,00	26 000,00	39,84	A	V	M. PDES	0,364	V	M. PDES	0,000	A-1		0,00	0,00
DOMOFRANCE	2004	X CDC	Lgts soc.	CDC	131 000,00	109 668,70	34,50	A	V	LIVRETA	2,262	V	LIVRETA	1,950	A-1		2 180,89	2 171,78
DOMOFRANCE	2004	X CDC	Lgts soc.	CDC	476 929,00	402 809,72	34,67	A	V	LIVRETA	2,266	V	LIVRETA	1,950	A-1		8 010,34	7 976,86
DOMOFRANCE	2004	X CDC	Lgts soc.	CDC	80 385,00	307,34	33,08	A	V	LIVRETA	2,032	V	LIVRETA	1,450	A-1		970,67	1 481,74
DOMOFRANCE	2004	X CDC	Lgts soc.	CDC	65 805,00	53 310,07	33,75	A	V	LIVRETA	1,957	V	LIVRETA	1,450	A-1		790,49	1 206,69
DOMOFRANCE	2004	X CDC	Lgts soc.	CDC	180 944,00	153 527,15	34,00	A	V	LIVRETA	2,443	V	LIVRETA	1,950	A-1		3 053,07	3 040,30
DOMOFRANCE	2004	X CDC	Lgts soc.	CDC	94 112,00	78 239,86	33,92	A	V	LIVRETA	2,440	V	LIVRETA	1,950	A-1		1 557,11	1 612,15
DOMOFRANCE	2020	X CDC	Lgts soc.	CDC	2 452 256,00	2 363 913,32	23,92	A	F	FIXE	0,848	F	FIXE	0,860	A-1		8 818,24	88 342,68
DOMOFRANCE	2020	X CDC	Lgts soc.	CDC	2 240 000,00	2 155 659,84	23,92	A	V	LIVRETA	0,262	V	LIVRETA	0,500	A-1		8 187,39	84 340,16
DOMOFRANCE	2004	X CDC	Lgts soc.	CDC	3 074 367,00	1 681 076,40	20,09	A	V	LIVRETA	0,361	V	LIVRETA	1,000	A-1		17 526,98	71 621,76
DOMOFRANCE	2004	X CDC	Lgts soc.	CDC	561 600,00	214 910,11	35,09	A	V	LIVRETA	0,000	V	LIVRETA	1,000	A-1		2 198,50	4 939,59
DOMOFRANCE	2004	X CDC	Lgts soc.	CDC	651 625,00	427 265,98	19,34	A	V	LIVRETA	1,565	V	LIVRETA	1,000	A-1		4 464,78	19 212,30
DOMOFRANCE	2004	X CDC	Lgts soc.	CDC	167 366,00	133 572,06	34,34	A	V	LIVRETA	1,380	V	LIVRETA	1,000	A-1		1 367,47	3 174,47
DOMOFRANCE	2020	X CDC	Lgts soc.	CDC	693 308,00	693 308,00	41,09	A	V	LIVRETA	0,279	V	LIVRETA	0,300	A-1		0,00	0,00
DOMOFRANCE	2020	X CDC	Lgts soc.	CDC	249 804,00	249 804,00	51,09	A	V	LIVRETA	0,283	V	LIVRETA	0,300	A-1		0,00	0,00
DOMOFRANCE	2020	X CDC	Lgts soc.	CDC	2 715 181,00	2 715 181,00	41,09	A	V	LIVRETA	1,019	V	LIVRETA	1,100	A-1		0,00	0,00
DOMOFRANCE	2020	X CDC	Lgts soc.	CDC	988 933,00	988 933,00	51,09	A	V	LIVRETA	1,033	V	LIVRETA	1,100	A-1		0,00	0,00
DOMOFRANCE	2004	X CDC	Lgts soc.	CDC	37 741,00	31 595,47	34,34	A	V	LIVRETA	2,370	V	LIVRETA	1,950	A-1		628,31	625,69
DOMOFRANCE	2005	X CDC	Lgts soc.	CDC	1 924 981,00	1 233 705,78	20,09	A	V	LIVRETA	1,178	V	LIVRETA	1,000	A-1		12 862,67	52 561,67
DOMOFRANCE	2005	X CDC	Lgts soc.	CDC	397 594,00	250 911,33	35,09	A	V	LIVRETA	0,315	V	LIVRETA	1,000	A-1		2 566,78	5 767,07
DOMOFRANCE	2005	X CDC	Lgts soc.	CDC	2 850 765,00	1 674 856,87	20,09	A	V	LIVRETA	0,742	V	LIVRETA	1,000	A-1		17 462,14	71 356,78
DOMOFRANCE	2005	X CDC	Lgts soc.	CDC	488 937,00	213 401,44	35,09	A	V	LIVRETA	0,000	V	LIVRETA	1,000	A-1		2 183,06	4 904,92
DOMOFRANCE	2004	X CDC	Lgts soc.	CDC	72 108,39	21 859,90	5,34	A	F	FIXE	5,788	F	FIXE	4,800	A-1		1 974,26	3 168,88
DOMOFRANCE	2004	X CDC	Lgts soc.	CDC	73 433,01	31 575,16	8,00	A	F	FIXE	4,802	F	FIXE	4,300	A-1		1 722,15	2 868,88
DOMOFRANCE	2005	X CDC	Lgts soc.	CDC	61 800,00	50 505,77	34,42	A	V	LIVRETA	1,893	V	LIVRETA	1,450	A-1		748,31	1 101,93
DOMOFRANCE	2005	X CDC	Lgts soc.	CDC	956 800,00	400 522,12	35,09	A	V	LIVRETA	0,000	V	LIVRETA	1,000	A-1		4 097,28	9 205,78
DOMOFRANCE	2005	X CDC	Lgts soc.	CDC	5 550 514,00	3 153 621,97	20,09	A	V	LIVRETA	0,572	V	LIVRETA	1,000	A-1		32 879,81	134 359,13
DOMOFRANCE	2005	X CDC	Lgts soc.	CDC	411 000,00	346 288,96	34,67	A	V	LIVRETA	2,358	V	LIVRETA	1,900	A-1		6 711,06	6 924,96
DOMOFRANCE	2020	X CDC	Lgts soc.	CDC	1 085 302,00	1 085 302,00	40,34	A	V	LIVRETA	0,289	V	LIVRETA	0,300	A-1		0,00	0,00
DOMOFRANCE	2020	X CDC	Lgts soc.	CDC	543 986,00	543 986,00	50,34	A	V	LIVRETA	0,291	V	LIVRETA	0,300	A-1		0,00	0,00
DOMOFRANCE	2020	X CDC	Lgts soc.	CDC	2 307 258,00	2 307 258,00	40,34	A	V	LIVRETA	1,058	V	LIVRETA	1,100	A-1		0,00	0,00

Désignation du bénéficiaire	Année de mobilisation et profil d'amortissement de l'emprunt (1)		Objet de l'emprunt garanti	Organisme prêteur ou chef de file	Montant initial	Capital restant dû au 31/12/N	Durée résiduelle	Périodicité des remboursements (2)	Taux initial			Taux moyen constaté sur l'année (6)			Catégorie d'emprunt (7)	Indices ou devises pouvant modifier l'emprunt	Annuité garantie au cours de l'exercice	
	Année	Profil							Taux (3)	Index (4)	Taux actuariel (5)	Taux (3)	Index (4)	Niveau de taux			En intérêts (8)	En capital
DOMOFRANCE	2020	X CDC	Lgts soc.	CDC	1 326 039,00	1 326 039,00	50,34	A	V	LIVRETA	1,066	V	LIVRETA	1,100	A-1		0,00	0,00
DOMOFRANCE	2020	X CDC	Lgts soc.	CDC	299 000,00	299 000,00	39,34	A	F	FIXE	0,383	F	FIXE	0,000	A-1		0,00	0,00
DOMOFRANCE	2005	X CDC	Lgts soc.	CDC	743 404,00	655 000,88	36,00	A	V	LIVRETA	2,187	V	LIVRETA	1,900	A-1		12 675,56	12 133,78
DOMOFRANCE	2005	X CDC	Lgts soc.	CDC	82 000,00	68 976,69	35,00	A	V	LIVRETA	1,699	V	LIVRETA	1,250	A-1		881,08	1 510,02
DOMOFRANCE	2005	X CDC	Lgts soc.	CDC	7 187 427,00	5 072 349,74	20,00	A	V	LIVRETA	1,922	V	LIVRETA	1,250	A-1		66 030,56	210 095,41
DOMOFRANCE	2005	X CDC	Lgts soc.	CDC	627 552,00	527 883,76	35,00	A	V	LIVRETA	1,705	V	LIVRETA	1,250	A-1		6 743,00	11 556,26
DOMOFRANCE	2006	X CDC	Lgts soc.	CDC	3 651 258,00	264 246,49	0,09	A	V	LIVRETA	2,084	V	LIVRETA	1,250	A-1		6 606,16	264 246,50
DOMOFRANCE	2005	X CDC	Lgts soc.	CDC	3 331 781,00	2 869 369,64	35,00	A	V	LIVRETA	2,230	V	LIVRETA	1,750	A-1		51 209,62	56 894,08
DOMOFRANCE	2020	X CDC	Lgts soc.	CDC	195 203,00	195 203,00	39,09	A	V	LIVRETA	0,304	V	LIVRETA	0,300	A-1		0,00	0,00
DOMOFRANCE	2020	X CDC	Lgts soc.	CDC	118 321,00	118 321,00	49,09	A	V	LIVRETA	0,303	V	LIVRETA	0,300	A-1		0,00	0,00
DOMOFRANCE	2020	X CDC	Lgts soc.	CDC	135 577,00	135 577,00	49,09	A	V	LIVRETA	1,101	V	LIVRETA	1,100	A-1		0,00	0,00
DOMOFRANCE	2020	X CDC	Lgts soc.	CDC	42 718,00	42 718,00	39,09	A	V	LIVRETA	1,439	V	LIVRETA	1,440	A-1		0,00	0,00
DOMOFRANCE	2020	X CDC	Lgts soc.	CDC	647 178,00	647 178,00	41,59	A	V	LIVRETA	0,273	V	LIVRETA	0,300	A-1		0,00	0,00
DOMOFRANCE	2020	X CDC	Lgts soc.	CDC	315 933,00	315 933,00	51,59	A	V	LIVRETA	0,278	V	LIVRETA	0,300	A-1		0,00	0,00
DOMOFRANCE	2020	X CDC	Lgts soc.	CDC	1 567 015,00	1 567 015,00	41,59	A	V	LIVRETA	0,995	V	LIVRETA	1,100	A-1		0,00	0,00
DOMOFRANCE	2020	X CDC	Lgts soc.	CDC	756 434,00	756 434,00	51,59	A	V	LIVRETA	1,013	V	LIVRETA	1,100	A-1		0,00	0,00
DOMOFRANCE	2006	X CDC	Lgts soc.	CDC	1 595 397,00	1 328 024,72	35,59	A	V	LIVRETA	1,792	V	LIVRETA	1,400	A-1		18 987,54	28 228,08
DOMOFRANCE	2006	X CDC	Lgts soc.	CDC	4 164 334,00	3 502 136,94	35,67	A	V	LIVRETA	2,187	V	LIVRETA	1,750	A-1		62 502,61	69 440,63
DOMOFRANCE	2020	X CDC	Lgts soc.	CDC	181 162,00	181 162,00	41,59	A	V	LIVRETA	1,452	V	LIVRETA	1,610	A-1		0,00	0,00
DOMOFRANCE	2020	X CDC	Lgts soc.	CDC	258 802,00	258 802,00	51,59	A	V	LIVRETA	1,477	V	LIVRETA	1,610	A-1		0,00	0,00
DOMOFRANCE	2020	X CDC	Lgts soc.	CDC	32 500,00	32 500,00	39,59	A	F	FIXE	0,380	F	FIXE	0,000	A-1		0,00	0,00
DOMOFRANCE	2020	X CDC	Lgts soc.	CDC	466 300,00	466 300,00	29,25	A	V	LIVRETA	1,603	V	LIVRETA	1,610	A-1		0,00	0,00
DOMOFRANCE	2020	X CDC	Lgts soc.	CDC	5 371 129,00	5 371 129,00	29,25	A	V	LIVRETA	1,603	V	LIVRETA	1,610	A-1		0,00	0,00
DOMOFRANCE	2020	P	Lgts soc.	CDC	4 600 000,00	4 600 000,00	29,25	A	F	FIXE	0,800	F	FIXE	0,770	A-1		0,00	0,00
DOMOFRANCE	2020	X CDC	Lgts soc.	CDC	5 612 500,00	5 612 500,00	29,25	A	V	LIVRETA	1,625	V	LIVRETA	1,610	A-1		0,00	0,00
DOMOFRANCE	2006	X CDC	Lgts soc.	CDC	2 212 673,00	1 494 286,29	35,92	A	V	LIVRETA	0,989	V	LIVRETA	1,400	A-1		21 364,68	31 762,08
DOMOFRANCE	2007	X CDC	Lgts soc.	CDC	25 050 000,00	21 175 351,77	36,59	A	V	LIVRETA	1,858	V	LIVRETA	1,550	A-1		334 752,29	421 569,88
DOMOFRANCE	2007	X CDC	Lgts soc.	CDC	396 104,00	336 183,74	36,50	A	V	LIVRETA	2,092	V	LIVRETA	1,750	A-1		5 995,63	6 423,86
DOMOFRANCE	2007	X CDC	Lgts soc.	CDC	1 857 606,00	1 529 318,52	36,50	A	V	LIVRETA	1,812	V	LIVRETA	1,550	A-1		24 176,36	30 446,46
DOMOFRANCE	2007	X CDC	Lgts soc.	CDC	722 109,00	598 353,95	36,50	A	V	LIVRETA	1,518	V	LIVRETA	1,200	A-1		7 333,71	12 788,21
DOMOFRANCE	2007	X CDC	Lgts soc.	CDC	679 000,00	94 849,40	1,50	A	V	LIVRETA	2,329	V	LIVRETA	1,200	A-1		1 714,18	47 998,85
DOMOFRANCE	2007	X CDC	Lgts soc.	CDC	2 000 000,00	279 379,66	1,50	A	V	LIVRETA	2,329	V	LIVRETA	1,200	A-1		5 049,13	141 381,01
DOMOFRANCE	2007	X CDC	Lgts soc.	CDC	489 780,00	35 083,56	1,50	A	V	LIVRETA	0,000	V	LIVRETA	1,200	A-1		672,62	18 834,08
DOMOFRANCE	2007	X CDC	Lgts soc.	CDC	251 000,00	203 872,14	36,59	A	V	LIVRETA	1,048	V	LIVRETA	0,750	A-1		1 564,78	4 765,62
DOMOFRANCE	2007	X CDC	Lgts soc.	CDC	646 214,00	541 355,10	36,59	A	V	LIVRETA	1,717	V	LIVRETA	1,400	A-1		7 734,54	11 111,81
DOMOFRANCE	2007	X CDC	Lgts soc.	CDC	852 353,00	685 042,34	36,59	A	V	LIVRETA	1,388	V	LIVRETA	1,200	A-1		8 396,20	14 640,95
DOMOFRANCE	2007	X CDC	Lgts soc.	CDC	966 440,00	127 901,20	1,75	A	V	LIVRETA	1,937	V	LIVRETA	1,200	A-1		2 314,39	64 964,36
DOMOFRANCE	2007	X CDC	Lgts soc.	CDC	2 879 699,00	680 904,44	36,75	A	V	LIVRETA	0,000	V	LIVRETA	1,200	A-1		8 345,48	14 552,52
DOMOFRANCE	2020	X CDC	Lgts soc.	CDC	624 934,00	624 934,00	39,75	A	V	LIVRETA	0,300	V	LIVRETA	0,300	A-1		0,00	0,00
DOMOFRANCE	2020	X CDC	Lgts soc.	CDC	315 401,00	315 401,00	49,75	A	V	LIVRETA	0,300	V	LIVRETA	0,300	A-1		0,00	0,00
DOMOFRANCE	2020	X CDC	Lgts soc.	CDC	1 478 431,00	1 478 431,00	39,75	A	V	LIVRETA	1,100	V	LIVRETA	1,100	A-1		0,00	0,00
DOMOFRANCE	2020	X CDC	Lgts soc.	CDC	787 691,00	787 691,00	49,75	A	V	LIVRETA	1,100	V	LIVRETA	1,100	A-1		0,00	0,00
DOMOFRANCE	2020	X CDC	Lgts soc.	CDC	260 000,00	260 000,00	39,75	A	V	M. PDES	0,272	V	M. PDES	0,000	A-1		0,00	0,00

Désignation du bénéficiaire	Année de mobilisation et profil d'amortissement de l'emprunt (1)		Objet de l'emprunt garanti	Organisme prêteur ou chef de file	Montant initial	Capital restant dû au 31/12/N	Durée résiduelle	Périodicité des remboursements (2)	Taux initial			Taux moyen constaté sur l'année (6)			Catégorie d'emprunt (7)	Indices ou devises pouvant modifier l'emprunt	Annuité garantie au cours de l'exercice	
	Année	Profil							Taux (3)	Index (4)	Taux actuariel (5)	Taux (3)	Index (4)	Niveau de taux			En intérêts (8)	En capital
DOMOFRANCE	2020	X CDC	Lgts soc.	CDC	240 702,00	240 702,00	39,75	A	V	LIVRETA	0,300	V	LIVRETA	0,300	A-1		0,00	0,00
DOMOFRANCE	2020	X CDC	Lgts soc.	CDC	120 087,00	120 087,00	49,75	A	V	LIVRETA	0,300	V	LIVRETA	0,300	A-1		0,00	0,00
DOMOFRANCE	2020	X CDC	Lgts soc.	CDC	304 820,00	304 820,00	39,75	A	V	LIVRETA	1,100	V	LIVRETA	1,100	A-1		0,00	0,00
DOMOFRANCE	2020	X CDC	Lgts soc.	CDC	186 947,00	186 947,00	49,75	A	V	LIVRETA	1,100	V	LIVRETA	1,100	A-1		0,00	0,00
DOMOFRANCE	2020	X CDC	Lgts soc.	CDC	45 500,00	45 500,00	39,75	A	V	M. PDES	0,000	V	M. PDES	0,000	A-1		0,00	0,00
DOMOFRANCE	2008	X CDC	Lgts soc.	CDC	554 380,00	123 887,27	2,09	A	V	LIVRETA	2,106	V	LIVRETA	1,200	A-1		1 970,49	40 320,31
DOMOFRANCE	2007	X CDC	Lgts soc.	CDC	160 000,00	122 722,43	27,00	A	V	LIVRETA	1,170	V	LIVRETA	0,750	A-1		949,86	3 925,74
DOMOFRANCE	2007	X CDC	Lgts soc.	CDC	5 017 000,00	1 011 073,56	2,00	A	V	LIVRETA	2,180	V	LIVRETA	1,200	A-1		16 264,22	344 277,86
DOMOFRANCE	2007	X CDC	Lgts soc.	CDC	1 600 000,00	631 238,92	7,00	A	V	LIVRETA	1,987	V	LIVRETA	1,200	A-1		8 705,94	84 368,48
DOMOFRANCE	2008	X CDC	Lgts soc.	CDC	229 053,00	159 851,07	37,09	A	V	LIVRETA	1,398	V	LIVRETA	2,130	A-1		3 462,68	2 715,84
DOMOFRANCE	2008	X CDC	Lgts soc.	CDC	1 600 000,00	1 240 121,83	27,17	A	V	LIVRETA	1,562	V	LIVRETA	1,200	A-1		15 326,46	37 082,98
DOMOFRANCE	2008	X CDC	Lgts soc.	CDC	325 000,00	122 472,36	7,25	A	V	LIVRETA	1,857	V	LIVRETA	1,200	A-1		1 693,61	16 743,75
DOMOFRANCE	2008	X CDC	Lgts soc.	CDC	605 000,00	476 287,00	27,25	A	V	LIVRETA	1,912	V	LIVRETA	1,550	A-1		7 591,78	13 505,32
DOMOFRANCE	2008	X CDC	Lgts soc.	CDC	470 000,00	373 186,13	27,25	A	V	LIVRETA	2,118	V	LIVRETA	1,750	A-1		6 710,35	10 262,72
DOMOFRANCE	2008	X CDC	Lgts soc.	CDC	227 825,00	183 144,18	37,25	A	V	LIVRETA	1,273	V	LIVRETA	1,200	A-1		2 243,17	3 786,87
DOMOFRANCE	2008	X CDC	Lgts soc.	CDC	413 787,00	323 617,13	27,25	A	V	LIVRETA	1,760	V	LIVRETA	1,400	A-1		4 662,08	9 388,32
DOMOFRANCE	2008	X CDC	Lgts soc.	CDC	1 738 462,00	1 347 440,40	27,25	A	V	LIVRETA	1,554	V	LIVRETA	1,200	A-1		16 652,79	40 292,10
DOMOFRANCE	2008	X CDC	Lgts soc.	CDC	337 700,00	286 458,22	37,50	A	V	LIVRETA	1,758	V	LIVRETA	1,550	A-1		4 525,45	5 506,29
DOMOFRANCE	2008	X CDC	Lgts soc.	CDC	250 660,00	198 576,96	27,50	A	V	LIVRETA	2,048	V	LIVRETA	1,750	A-1		3 570,66	5 460,92
DOMOFRANCE	2008	X CDC	Lgts soc.	CDC	1 300 000,00	1 021 024,94	27,50	A	V	LIVRETA	1,844	V	LIVRETA	1,550	A-1		16 274,64	28 951,59
DOMOFRANCE	2008	X CDC	Lgts soc.	CDC	1 531 674,00	1 184 198,71	27,50	A	V	LIVRETA	1,487	V	LIVRETA	1,200	A-1		14 635,31	35 410,73
DOMOFRANCE	2008	X CDC	Lgts soc.	CDC	581 427,00	128 132,13	2,84	A	V	LIVRETA	1,759	V	LIVRETA	1,000	A-1		1 700,00	41 867,76
DOMOFRANCE	2020	X CDC	Lgts soc.	CDC	73 986,00	73 986,00	40,59	A	V	LIVRETA	1,574	V	LIVRETA	1,550	A-1		0,00	0,00
DOMOFRANCE	2020	X CDC	Lgts soc.	CDC	134 562,00	134 562,00	40,59	A	V	LIVRETA	0,314	V	LIVRETA	0,300	A-1		0,00	0,00
DOMOFRANCE	2020	X CDC	Lgts soc.	CDC	148 840,00	148 840,00	50,59	A	V	LIVRETA	0,311	V	LIVRETA	0,300	A-1		0,00	0,00
DOMOFRANCE	2020	X CDC	Lgts soc.	CDC	97 006,00	97 006,00	40,59	A	V	LIVRETA	1,572	V	LIVRETA	1,550	A-1		0,00	0,00
DOMOFRANCE	2020	X CDC	Lgts soc.	CDC	98 907,00	98 907,00	40,59	A	V	LIVRETA	1,571	V	LIVRETA	1,550	A-1		0,00	0,00
DOMOFRANCE	2020	X CDC	Lgts soc.	CDC	534 109,00	534 109,00	40,59	A	V	LIVRETA	1,550	V	LIVRETA	1,550	A-1		0,00	0,00
DOMOFRANCE	2020	X CDC	Lgts soc.	CDC	359 481,00	359 481,00	50,59	A	V	LIVRETA	1,197	V	LIVRETA	1,100	A-1		0,00	0,00
DOMOFRANCE	2020	X CDC	Lgts soc.	CDC	210 000,00	210 000,00	30,59	A	F	FIXE	0,961	F	FIXE	1,000	A-1		0,00	0,00
DOMOFRANCE	2020	X CDC	Lgts soc.	CDC	91 000,00	91 000,00	40,59	A	V	LIVRETA	1,100	V	LIVRETA	1,600	A-1		0,00	0,00
DOMOFRANCE	2008	X CDC	Lgts soc.	CDC	1 500 000,00	1 053 781,39	27,84	A	V	LIVRETA	0,876	V	LIVRETA	1,000	A-1		10 862,55	32 473,62
DOMOFRANCE	2008	X CDC	Lgts soc.	CDC	844 000,00	655 768,28	27,84	A	V	LIVRETA	1,666	V	LIVRETA	1,350	A-1		9 111,66	19 169,16
DOMOFRANCE	2008	X CDC	Lgts soc.	CDC	407 366,00	286 411,72	37,84	A	V	LIVRETA	0,893	V	LIVRETA	1,350	A-1		3 944,06	5 740,62
DOMOFRANCE	2021	X CDC	Lgts soc.	CDC	5 248 990,00	0,00	41,33	A	V	LIVRETA	0,281	V	LIVRETA	0,300	A-1		0,00	0,00
DOMOFRANCE	2021	X CDC	Lgts soc.	CDC	1 853 150,00	0,00	61,33	A	V	LIVRETA	0,830	V	LIVRETA	0,870	A-1		0,00	0,00
DOMOFRANCE	2021	X CDC	Lgts soc.	CDC	11 952 452,00	0,00	41,33	A	V	LIVRETA	1,028	V	LIVRETA	1,100	A-1		0,00	0,00
DOMOFRANCE	2021	X CDC	Lgts soc.	CDC	3 553 098,00	0,00	61,33	A	V	LIVRETA	0,830	V	LIVRETA	0,870	A-1		0,00	0,00
DOMOFRANCE	2008	X CDC	Lgts soc.	CDC	258 935,00	218 791,07	38,00	A	V	LIVRETA	1,212	V	LIVRETA	1,000	A-1		2 233,60	4 568,96
DOMOFRANCE	2008	X CDC	Lgts soc.	CDC	200 000,00	174 595,33	38,00	A	V	LIVRETA	2,121	V	LIVRETA	1,880	A-1		3 339,13	3 017,79
DOMOFRANCE	2008	X CDC	Lgts soc.	CDC	152 000,00	133 244,06	38,00	A	V	LIVRETA	2,120	V	LIVRETA	1,880	A-1		2 548,29	2 303,05
DOMOFRANCE	2008	X CDC	Lgts soc.	CDC	249 000,00	211 223,94	38,00	A	V	LIVRETA	1,212	V	LIVRETA	1,000	A-1		2 156,35	4 410,94
DOMOFRANCE	2008	X CDC	Lgts soc.	CDC	813 525,00	330 738,10	8,00	A	V	LIVRETA	1,597	V	LIVRETA	1,000	A-1		3 778,35	41 916,49

Désignation du bénéficiaire	Année de mobilisation et profil d'amortissement de l'emprunt (1)		Objet de l'emprunt garanti	Organisme prêteur ou chef de file	Montant initial	Capital restant dû au 31/12/N	Durée résiduelle	Périodicité des remboursements (2)	Taux initial			Taux moyen constaté sur l'année (6)			Catégorie d'emprunt (7)	Indices ou devises pouvant modifier l'emprunt	Annuité garantie au cours de l'exercice	
	Année	Profil							Taux (3)	Index (4)	Taux actuariel (5)	Taux (3)	Index (4)	Niveau de taux			En intérêts (8)	En capital
DOMOFRANCE	2008	X CDC	Lgts soc.	CDC	109 554,00	62 461,87	28,00	A	V	LIVRETA	0,000	V	LIVRETA	1,350	A-1	866,87	1 750,37	
DOMOFRANCE	2008	X CDC	Lgts soc.	CDC	1 303 298,00	1 026 998,49	28,00	A	V	LIVRETA	1,306	V	LIVRETA	1,000	A-1	10 573,97	30 398,16	
DOMOFRANCE	2008	X CDC	Lgts soc.	CDC	152 000,00	114 637,56	28,00	A	V	LIVRETA	0,434	V	LIVRETA	0,050	A-1	59,28	3 923,46	
DOMOFRANCE	2008	X CDC	Lgts soc.	CDC	344 216,00	159 700,01	28,00	A	V	LIVRETA	0,384	V	LIVRETA	0,050	A-1	82,58	5 465,71	
DOMOFRANCE	2008	X CDC	Lgts soc.	CDC	36 272,00	26 823,41	38,00	A	V	LIVRETA	0,313	V	LIVRETA	0,050	A-1	13,75	680,93	
DOMOFRANCE	2008	X CDC	Lgts soc.	CDC	198 300,00	170 543,65	38,00	A	V	LIVRETA	1,575	V	LIVRETA	1,350	A-1	2 346,98	3 306,44	
DOMOFRANCE	2008	X CDC	Lgts soc.	CDC	3 231 091,00	2 568 734,93	28,00	A	V	LIVRETA	1,641	V	LIVRETA	1,350	A-1	35 649,70	71 983,86	
DOMOFRANCE	2020	X CDC	Lgts soc.	CDC	7 215 186,00	7 215 186,00	39,86	A	V	LIVRETA	1,100	V	LIVRETA	1,100	A-1	0,00	0,00	
DOMOFRANCE	2008	X CDC	Lgts soc.	CDC	381 253,00	300 427,27	28,00	A	V	LIVRETA	1,308	V	LIVRETA	1,000	A-1	3 093,20	8 892,35	
DOMOFRANCE	2008	X CDC	Lgts soc.	CDC	328 172,00	281 105,26	38,00	A	V	LIVRETA	1,576	V	LIVRETA	1,350	A-1	3 868,50	5 449,97	
DOMOFRANCE	2008	X CDC	Lgts soc.	CDC	11 119 646,00	8 479 019,45	28,00	A	V	LIVRETA	1,127	V	LIVRETA	1,000	A-1	87 299,90	250 970,75	
DOMOFRANCE	2008	X CDC	Lgts soc.	CDC	942 500,00	545 412,65	12,92	A	V	LIVRETA	1,772	V	LIVRETA	1,200	A-1	7 007,62	38 555,46	
DOMOFRANCE	2009	X CDC	Lgts soc.	CDC	902 000,00	743 935,84	29,42	A	V	LIVRETA	1,403	V	LIVRETA	1,350	A-1	10 313,25	20 008,97	
DOMOFRANCE	2009	X CDC	Lgts soc.	CDC	712 000,00	587 068,43	29,42	A	V	LIVRETA	1,403	V	LIVRETA	1,350	A-1	8 138,59	15 789,85	
DOMOFRANCE	2009	X CDC	Lgts soc.	CDC	1 077 568,00	901 060,71	29,84	A	V	LIVRETA	1,380	V	LIVRETA	1,350	A-1	12 491,02	24 200,21	
DOMOFRANCE	2009	X CDC	Lgts soc.	CDC	182 936,00	162 930,37	39,84	A	V	LIVRETA	1,335	V	LIVRETA	1,350	A-1	2 240,75	3 051,00	
DOMOFRANCE	2009	X CDC	Lgts soc.	CDC	132 730,00	106 656,75	29,84	A	V	LIVRETA	0,512	V	LIVRETA	0,450	A-1	494,86	3 312,43	
DOMOFRANCE	2009	X CDC	Lgts soc.	CDC	901 045,00	677 215,38	29,92	A	V	LIVRETA	0,952	V	LIVRETA	1,350	A-1	9 388,30	18 214,45	
DOMOFRANCE	2009	X CDC	Lgts soc.	CDC	254 196,00	223 207,22	39,92	A	V	LIVRETA	1,339	V	LIVRETA	1,350	A-1	3 069,84	4 188,62	
DOMOFRANCE	2009	X CDC	Lgts soc.	CDC	109 900,00	87 236,25	29,92	A	V	LIVRETA	0,514	V	LIVRETA	0,450	A-1	404,76	2 710,34	
DOMOFRANCE	2009	X CDC	Lgts soc.	CDC	4 103 188,00	3 585 006,24	30,67	A	V	LIVRETA	1,279	V	LIVRETA	1,350	A-1	49 648,31	92 646,47	
DOMOFRANCE	2009	X CDC	Lgts soc.	CDC	607 187,00	560 324,11	40,67	A	V	LIVRETA	1,252	V	LIVRETA	1,350	A-1	7 701,85	10 183,66	
DOMOFRANCE	2009	X CDC	Lgts soc.	CDC	8 191 909,00	6 883 855,84	29,00	A	V	LIVRETA	1,483	V	LIVRETA	1,350	A-1	95 427,97	184 882,93	
DOMOFRANCE	2009	X CDC	Lgts soc.	CDC	937 602,00	839 186,90	39,00	A	V	LIVRETA	1,420	V	LIVRETA	1,350	A-1	11 541,17	15 714,45	
DOMOFRANCE	2009	X CDC	Lgts soc.	CDC	520 820,00	422 559,61	29,00	A	V	LIVRETA	0,668	V	LIVRETA	0,550	A-1	2 395,12	12 916,50	
DOMOFRANCE	2009	X CDC	Lgts soc.	CDC	59 610,00	51 575,17	39,00	A	V	LIVRETA	0,603	V	LIVRETA	0,550	A-1	289,98	1 149,18	
DOMOFRANCE	2009	X CDC	Lgts soc.	CDC	261 000,00	218 791,41	29,17	A	V	LIVRETA	1,444	V	LIVRETA	1,350	A-1	3 033,01	5 876,18	
DOMOFRANCE	2009	X CDC	Lgts soc.	CDC	351 900,00	286 850,51	29,17	A	V	LIVRETA	1,312	V	LIVRETA	1,350	A-1	3 976,49	7 704,07	
DOMOFRANCE	2009	X CDC	Lgts soc.	CDC	3 448 000,00	2 757 905,57	29,42	A	V	LIVRETA	0,930	V	LIVRETA	1,000	A-1	28 363,28	78 422,70	
DOMOFRANCE	2009	X CDC	Lgts soc.	CDC	262 000,00	216 027,98	29,25	A	V	LIVRETA	1,439	V	LIVRETA	1,350	A-1	2 994,82	5 810,31	
DOMOFRANCE	2009	X CDC	Lgts soc.	CDC	24 747,00	20 164,75	29,00	A	V	LIVRETA	1,127	V	LIVRETA	1,000	A-1	207,39	573,95	
DOMOFRANCE	2009	X CDC	Lgts soc.	CDC	631 115,00	541 911,08	30,00	A	V	LIVRETA	1,377	V	LIVRETA	1,350	A-1	7 504,58	13 983,48	
DOMOFRANCE	2009	X CDC	Lgts soc.	CDC	92 750,00	84 153,89	40,00	A	V	LIVRETA	1,333	V	LIVRETA	1,350	A-1	1 156,68	1 526,10	
DOMOFRANCE	2009	X CDC	Lgts soc.	CDC	657 694,00	551 332,52	29,25	A	V	LIVRETA	1,439	V	LIVRETA	1,350	A-1	7 642,89	14 807,39	
DOMOFRANCE	2009	X CDC	Lgts soc.	CDC	99 131,00	88 510,08	39,25	A	V	LIVRETA	1,384	V	LIVRETA	1,350	A-1	1 217,26	1 657,42	
DOMOFRANCE	2009	X CDC	Lgts soc.	CDC	182 775,00	147 928,53	29,25	A	V	LIVRETA	0,638	V	LIVRETA	0,550	A-1	838,48	4 521,77	
DOMOFRANCE	2009	X CDC	Lgts soc.	CDC	27 549,00	23 777,28	39,25	A	V	LIVRETA	0,579	V	LIVRETA	0,550	A-1	133,69	529,79	
DOMOFRANCE	2010	X CDC	Lgts soc.	CDC	982 448,00	798 581,09	29,09	A	V	LIVRETA	1,107	V	LIVRETA	1,000	A-1	8 213,11	22 730,40	
DOMOFRANCE	2010	X CDC	Lgts soc.	CDC	429 569,00	349 174,37	29,09	A	V	LIVRETA	1,107	V	LIVRETA	1,000	A-1	3 591,13	9 938,72	
DOMOFRANCE	2010	X CDC	Lgts soc.	CDC	1 907 498,00	1 306 068,19	29,42	A	V	LIVRETA	0,556	V	LIVRETA	1,350	A-1	18 106,15	35 128,13	
DOMOFRANCE	2010	X CDC	Lgts soc.	CDC	212 000,00	148 073,93	41,25	A	V	LIVRETA	1,696	V	LIVRETA	1,880	A-1	2 826,92	2 294,39	
DOMOFRANCE	2010	X CDC	Lgts soc.	CDC	1 234 000,00	1 071 071,70	31,25	A	V	LIVRETA	1,228	V	LIVRETA	1,350	A-1	14 818,31	26 581,15	
DOMOFRANCE	2010	X CDC	Lgts soc.	CDC	764 646,00	640 988,35	29,34	A	V	LIVRETA	1,440	V	LIVRETA	1,350	A-1	8 885,75	17 215,32	

Désignation du bénéficiaire	Année de mobilisation et profil d'amortissement de l'emprunt (1)		Objet de l'emprunt garanti	Organisme prêteur ou chef de file	Montant initial	Capital restant dû au 31/12/N	Durée résiduelle	Périodicité des remboursements (2)	Taux initial			Taux moyen constaté sur l'année (6)			Catégorie d'emprunt (7)	Indices ou devises pouvant modifier l'emprunt	Annuité garantie au cours de l'exercice	
	Année	Profil							Taux (3)	Index (4)	Taux actuariel (5)	Taux (3)	Index (4)	Niveau de taux			En intérêts (8)	En capital
DOMOFRANCE	2010	X CDC	Lgts soc.	CDC	3 614,00	3 226,80	39,34	A	V	LIVRETA	1,384	V	LIVRETA	1,350	A-1		44,38	60,42
DOMOFRANCE	2010	X CDC	Lgts soc.	CDC	616 457,00	522 182,53	30,00	A	V	LIVRETA	1,388	V	LIVRETA	1,350	A-1		7 231,64	13 494,64
DOMOFRANCE	2010	X CDC	Lgts soc.	CDC	1 000 952,00	825 319,27	29,42	A	V	LIVRETA	1,440	V	LIVRETA	1,350	A-1		11 441,48	22 197,87
DOMOFRANCE	2010	X CDC	Lgts soc.	CDC	182 743,00	150 677,89	29,42	A	V	LIVRETA	1,444	V	LIVRETA	1,350	A-1		2 088,86	4 052,65
DOMOFRANCE	2010	X CDC	Lgts soc.	CDC	110 500,00	89 849,27	29,59	A	V	LIVRETA	1,075	V	LIVRETA	1,000	A-1		924,07	2 557,42
DOMOFRANCE	2010	X CDC	Lgts soc.	CDC	392 000,00	339 562,37	39,59	A	V	LIVRETA	1,020	V	LIVRETA	1,000	A-1		3 464,40	6 877,18
DOMOFRANCE	2010	X CDC	Lgts soc.	CDC	139 000,00	122 352,71	39,42	A	V	LIVRETA	1,033	V	LIVRETA	1,000	A-1		1 248,27	2 474,54
DOMOFRANCE	2010	X CDC	Lgts soc.	CDC	237 300,00	195 983,66	29,42	A	V	LIVRETA	1,090	V	LIVRETA	1,000	A-1		2 015,57	5 572,91
DOMOFRANCE	2010	X CDC	Lgts soc.	CDC	1 212 725,00	1 083 708,01	40,17	A	V	LIVRETA	0,983	V	LIVRETA	1,000	A-1		11 049,77	21 268,78
DOMOFRANCE	2010	X CDC	Lgts soc.	CDC	4 697 788,00	3 970 525,11	30,17	A	V	LIVRETA	1,030	V	LIVRETA	1,000	A-1		40 792,13	108 688,29
DOMOFRANCE	2010	X CDC	Lgts soc.	CDC	157 000,00	129 664,72	29,42	A	V	LIVRETA	1,105	V	LIVRETA	1,000	A-1		1 333,52	3 687,09
DOMOFRANCE	2010	X CDC	Lgts soc.	CDC	62 654,00	54 963,83	41,09	A	V	LIVRETA	0,473	V	LIVRETA	0,550	A-1		308,68	1 160,53
DOMOFRANCE	2010	X CDC	Lgts soc.	CDC	35 103,00	29 234,70	31,09	A	V	LIVRETA	0,415	V	LIVRETA	0,450	A-1		135,37	847,62
DOMOFRANCE	2010	X CDC	Lgts soc.	CDC	1 067 417,00	916 693,20	31,09	A	V	LIVRETA	1,251	V	LIVRETA	1,350	A-1		12 682,96	22 785,50
DOMOFRANCE	2010	X CDC	Lgts soc.	CDC	302 715,00	249 687,58	41,09	A	V	LIVRETA	1,223	V	LIVRETA	1,350	A-1		3 743,95	4 799,90
DOMOFRANCE	2010	X CDC	Lgts soc.	CDC	139 607,00	116 268,40	31,09	A	V	LIVRETA	0,415	V	LIVRETA	0,450	A-1		538,38	3 371,04
DOMOFRANCE	2010	X CDC	Lgts soc.	CDC	191 539,00	155 743,34	29,75	A	V	LIVRETA	1,079	V	LIVRETA	1,000	A-1		1 601,76	4 433,00
DOMOFRANCE	2010	X CDC	Lgts soc.	CDC	392 753,00	340 214,66	39,75	A	V	LIVRETA	1,023	V	LIVRETA	1,000	A-1		3 471,05	6 890,39
DOMOFRANCE	2010	X CDC	Lgts soc.	CDC	220 842,00	171 012,36	31,09	A	V	LIVRETA	0,508	V	LIVRETA	0,550	A-1		1 044,18	5 262,51
DOMOFRANCE	2010	X CDC	Lgts soc.	CDC	227 335,00	205 764,09	40,17	A	V	LIVRETA	1,338	V	LIVRETA	1,350	A-1		2 828,19	3 731,46
DOMOFRANCE	2010	X CDC	Lgts soc.	CDC	836 163,00	698 300,70	30,17	A	V	LIVRETA	1,264	V	LIVRETA	1,350	A-1		9 670,32	18 018,96
DOMOFRANCE	2010	X CDC	Lgts soc.	CDC	191 010,00	142 906,13	30,17	A	V	LIVRETA	0,134	V	LIVRETA	0,550	A-1		809,17	4 215,37
DOMOFRANCE	2010	X CDC	Lgts soc.	CDC	50 135,00	44 016,32	40,17	A	V	LIVRETA	0,546	V	LIVRETA	0,550	A-1		247,34	954,09
DOMOFRANCE	2010	X CDC	Lgts soc.	CDC	42 169,00	34 404,65	30,84	A	V	LIVRETA	0,549	V	LIVRETA	0,550	A-1		194,81	1 015,36
DOMOFRANCE	2010	X CDC	Lgts soc.	CDC	1 686 596,00	1 455 517,47	31,00	A	V	LIVRETA	1,295	V	LIVRETA	1,350	A-1		20 137,90	36 178,60
DOMOFRANCE	2010	X CDC	Lgts soc.	CDC	430 875,00	389 805,07	41,00	A	V	LIVRETA	1,265	V	LIVRETA	1,350	A-1		5 355,05	6 865,40
DOMOFRANCE	2010	X CDC	Lgts soc.	CDC	392 611,00	329 775,34	31,00	A	V	LIVRETA	0,545	V	LIVRETA	0,550	A-1		1 865,47	9 401,72
DOMOFRANCE	2010	X CDC	Lgts soc.	CDC	102 950,00	90 758,59	41,00	A	V	LIVRETA	0,503	V	LIVRETA	0,550	A-1		509,71	1 916,31
DOMOFRANCE	2010	X CDC	Lgts soc.	CDC	2 698 700,00	2 270 283,86	30,75	A	V	LIVRETA	1,312	V	LIVRETA	1,350	A-1		31 440,88	58 670,41
DOMOFRANCE	2010	X CDC	Lgts soc.	CDC	403 256,00	358 306,57	40,75	A	V	LIVRETA	1,278	V	LIVRETA	1,350	A-1		4 925,05	6 512,07
DOMOFRANCE	2010	X CDC	Lgts soc.	CDC	472 555,00	255 554,58	9,59	A	V	LIVRETA	1,253	V	LIVRETA	1,000	A-1		2 797,39	24 184,60
DOMOFRANCE	2010	X CDC	Lgts soc.	CDC	302 897,00	163 804,67	9,59	A	V	LIVRETA	1,253	V	LIVRETA	1,000	A-1		1 793,06	15 501,78
DOMOFRANCE	2010	X CDC	Lgts soc.	CDC	5 157 006,00	2 788 874,65	9,59	A	V	LIVRETA	1,253	V	LIVRETA	1,000	A-1		30 528,02	263 927,15
DOMOFRANCE	2010	X CDC	Lgts soc.	CDC	430 573,00	232 851,04	9,59	A	V	LIVRETA	1,253	V	LIVRETA	1,000	A-1		2 548,87	22 036,02
DOMOFRANCE	2010	X CDC	Lgts soc.	CDC	2 927 563,00	2 485 515,10	31,09	A	V	LIVRETA	0,935	V	LIVRETA	1,000	A-1		25 511,50	65 634,54
DOMOFRANCE	2010	X CDC	Lgts soc.	CDC	727 862,00	648 209,59	41,09	A	V	LIVRETA	0,905	V	LIVRETA	1,000	A-1		6 605,81	12 370,93
DOMOFRANCE	2010	X CDC	Lgts soc.	CDC	1 669 375,00	1 433 652,21	31,09	A	V	LIVRETA	1,262	V	LIVRETA	1,350	A-1		19 835,38	35 635,12
DOMOFRANCE	2010	X CDC	Lgts soc.	CDC	84 285,00	75 880,46	41,09	A	V	LIVRETA	1,237	V	LIVRETA	1,350	A-1		1 042,43	1 336,44
DOMOFRANCE	2010	X CDC	Lgts soc.	CDC	331 466,00	245 770,40	39,67	A	V	LIVRETA	0,507	V	LIVRETA	1,350	A-1		0,00	8 569,56
DOMOFRANCE	2010	X CDC	Lgts soc.	CDC	317 261,00	265 179,11	31,09	A	V	LIVRETA	0,513	V	LIVRETA	0,550	A-1		1 500,07	7 560,11
DOMOFRANCE	2010	X CDC	Lgts soc.	CDC	77 992,00	59 359,00	39,67	A	V	LIVRETA	0,143	V	LIVRETA	0,550	A-1		0,00	1 863,30
DOMOFRANCE	2010	X CDC	Lgts soc.	CDC	779 756,00	669 651,16	31,17	A	V	LIVRETA	1,258	V	LIVRETA	1,350	A-1		9 265,00	16 644,97
DOMOFRANCE	2010	X CDC	Lgts soc.	CDC	241 067,00	215 726,79	41,17	A	V	LIVRETA	1,213	V	LIVRETA	1,350	A-1		2 963,60	3 799,47

Désignation du bénéficiaire	Année de mobilisation et profil d'amortissement de l'emprunt (1)		Objet de l'emprunt garanti	Organisme prêteur ou chef de file	Montant initial	Capital restant dû au 31/12/N	Durée résiduelle	Périodicité des remboursements (2)	Taux initial			Taux moyen constaté sur l'année (6)			Catégorie d'emprunt (7)	Indices ou devises pouvant modifier l'emprunt	Annuité garantie au cours de l'exercice	
	Année	Profil							Taux (3)	Index (4)	Taux actuariel (5)	Taux (3)	Index (4)	Niveau de taux			En intérêts (8)	En capital
DOMOFRANCE	2010	X CDC	Lgts soc.	CDC	187 418,00	149 338,72	31,17	A	V	LIVRETA	0,330	V	LIVRETA	0,550	A-1		844,78	4 257,57
DOMOFRANCE	2010	X CDC	Lgts soc.	CDC	57 803,00	50 708,28	41,17	A	V	LIVRETA	0,475	V	LIVRETA	0,550	A-1		284,78	1 070,67
DOMOFRANCE	2010	X CDC	Lgts soc.	CDC	799 430,00	673 893,05	31,00	A	V	LIVRETA	1,225	V	LIVRETA	1,350	A-1		9 323,69	16 750,40
DOMOFRANCE	2010	X CDC	Lgts soc.	CDC	227 588,00	184 145,81	41,00	A	V	LIVRETA	0,862	V	LIVRETA	1,350	A-1		2 529,75	3 243,25
DOMOFRANCE	2010	X CDC	Lgts soc.	CDC	125 862,00	99 674,80	31,00	A	V	LIVRETA	0,311	V	LIVRETA	0,550	A-1		563,84	2 841,68
DOMOFRANCE	2010	X CDC	Lgts soc.	CDC	37 877,00	27 726,12	41,00	A	V	LIVRETA	0,000	V	LIVRETA	0,550	A-1		155,71	585,42
DOMOFRANCE	2010	X CDC	Lgts soc.	CDC	447 831,00	374 412,94	30,92	A	V	LIVRETA	1,323	V	LIVRETA	1,350	A-1		5 185,20	9 675,86
DOMOFRANCE	2010	X CDC	Lgts soc.	CDC	147 600,00	130 297,46	40,92	A	V	LIVRETA	1,288	V	LIVRETA	1,350	A-1		1 790,99	2 368,10
DOMOFRANCE	2010	X CDC	Lgts soc.	CDC	134 092,00	97 290,43	30,92	A	V	LIVRETA	0,556	V	LIVRETA	0,550	A-1		615,92	3 210,17
DOMOFRANCE	2010	X CDC	Lgts soc.	CDC	45 674,00	39 176,11	40,92	A	V	LIVRETA	0,512	V	LIVRETA	0,550	A-1		220,14	849,77
DOMOFRANCE	2010	X CDC	Lgts soc.	CDC	464 980,00	383 660,69	31,42	A	V	LIVRETA	0,324	V	LIVRETA	0,350	A-1		1 382,40	11 311,88
DOMOFRANCE	2010	X CDC	Lgts soc.	CDC	20 075,00	17 506,30	41,42	A	V	LIVRETA	0,476	V	LIVRETA	0,550	A-1		98,32	369,63
DOMOFRANCE	2010	X CDC	Lgts soc.	CDC	116 070,00	88 339,80	39,92	A	V	LIVRETA	0,143	V	LIVRETA	0,550	A-1		0,00	2 773,02
DOMOFRANCE	2010	X CDC	Lgts soc.	CDC	2 046 115,00	1 746 349,09	31,50	A	V	LIVRETA	1,255	V	LIVRETA	1,350	A-1		24 161,71	43 407,57
DOMOFRANCE	2010	X CDC	Lgts soc.	CDC	310 344,00	277 586,78	41,50	A	V	LIVRETA	1,231	V	LIVRETA	1,350	A-1		3 813,42	4 888,97
DOMOFRANCE	2010	X CDC	Lgts soc.	CDC	420 628,00	311 832,99	31,50	A	V	LIVRETA	0,510	V	LIVRETA	0,550	A-1		1 977,39	9 965,73
DOMOFRANCE	2010	X CDC	Lgts soc.	CDC	63 076,00	55 005,11	41,50	A	V	LIVRETA	0,474	V	LIVRETA	0,550	A-1		308,92	1 161,39
DOMOFRANCE	2010	X CDC	Lgts soc.	CDC	2 581 824,00	2 267 445,83	31,59	A	V	LIVRETA	1,017	V	LIVRETA	1,150	A-1		26 746,64	58 348,83
DOMOFRANCE	2010	X CDC	Lgts soc.	CDC	1 038 917,00	965 810,06	41,59	A	V	LIVRETA	1,188	V	LIVRETA	1,350	A-1		13 268,07	17 010,23
DOMOFRANCE	2010	X CDC	Lgts soc.	CDC	406 622,00	363 571,35	41,59	A	V	LIVRETA	0,436	V	LIVRETA	0,550	A-1		2 041,86	7 676,56
DOMOFRANCE	2010	X CDC	Lgts soc.	CDC	1 118 503,00	942 903,03	31,59	A	V	LIVRETA	0,277	V	LIVRETA	0,350	A-1		3 397,46	27 800,62
DOMOFRANCE	2010	X CDC	Lgts soc.	CDC	2 438 418,00	1 766 141,02	30,25	A	V	LIVRETA	0,677	V	LIVRETA	1,350	A-1		24 459,07	45 641,97
DOMOFRANCE	2010	X CDC	Lgts soc.	CDC	569 783,00	458 039,25	40,25	A	V	LIVRETA	0,940	V	LIVRETA	1,350	A-1		6 295,91	8 324,68
DOMOFRANCE	2010	X CDC	Lgts soc.	CDC	1 295 781,00	1 095 192,85	30,25	A	V	LIVRETA	1,412	V	LIVRETA	1,350	A-1		15 167,19	28 302,81
DOMOFRANCE	2010	X CDC	Lgts soc.	CDC	530 881,00	435 235,93	30,25	A	V	LIVRETA	0,611	V	LIVRETA	0,550	A-1		2 464,44	12 844,81
DOMOFRANCE	2010	X CDC	Lgts soc.	CDC	137 878,00	119 540,08	40,25	A	V	LIVRETA	0,556	V	LIVRETA	0,550	A-1		671,73	2 592,94
DOMOFRANCE	2010	X CDC	Lgts soc.	CDC	307 578,00	274 544,66	40,25	A	V	LIVRETA	1,360	V	LIVRETA	1,350	A-1		3 773,71	4 989,74
DOMOFRANCE	2010	X CDC	Lgts soc.	CDC	997 445,00	855 473,22	31,00	A	V	LIVRETA	1,323	V	LIVRETA	1,350	A-1		11 835,95	21 263,80
DOMOFRANCE	2010	X CDC	Lgts soc.	CDC	518 314,00	465 870,11	41,00	A	V	LIVRETA	1,287	V	LIVRETA	1,350	A-1		6 400,02	8 205,08
DOMOFRANCE	2010	X CDC	Lgts soc.	CDC	149 958,00	125 234,81	31,00	A	V	LIVRETA	0,556	V	LIVRETA	0,550	A-1		708,43	3 570,37
DOMOFRANCE	2010	X CDC	Lgts soc.	CDC	79 295,00	69 489,26	41,00	A	V	LIVRETA	0,512	V	LIVRETA	0,550	A-1		390,26	1 467,22
DOMOFRANCE	2010	X CDC	Lgts soc.	CDC	197 083,00	171 897,52	31,00	A	V	LIVRETA	1,857	V	LIVRETA	1,910	A-1		3 357,20	3 872,00
DOMOFRANCE	2010	X CDC	Lgts soc.	CDC	254 912,00	232 696,99	41,00	A	V	LIVRETA	1,828	V	LIVRETA	1,910	A-1		4 513,15	3 593,52
DOMOFRANCE	2010	X CDC	Lgts soc.	CDC	2 412 366,00	2 141 558,04	31,50	A	V	LIVRETA	1,257	V	LIVRETA	1,350	A-1		29 629,65	53 230,96
DOMOFRANCE	2010	X CDC	Lgts soc.	CDC	158 187,00	147 167,50	41,50	A	V	LIVRETA	1,232	V	LIVRETA	1,350	A-1		2 021,75	2 591,97
DOMOFRANCE	2010	X CDC	Lgts soc.	CDC	300 000,00	260 829,70	31,00	A	V	LIVRETA	1,752	V	LIVRETA	1,800	A-1		4 802,77	5 990,91
DOMOFRANCE	2010	X CDC	Lgts soc.	CDC	519 768,00	434 556,47	30,75	A	V	LIVRETA	1,345	V	LIVRETA	1,350	A-1		6 018,12	11 230,14
DOMOFRANCE	2010	X CDC	Lgts soc.	CDC	77 667,00	68 562,40	40,75	A	V	LIVRETA	1,305	V	LIVRETA	1,350	A-1		942,41	1 246,10
DOMOFRANCE	2010	X CDC	Lgts soc.	CDC	2 578 232,00	2 186 528,07	31,50	A	V	LIVRETA	1,071	V	LIVRETA	1,150	A-1		25 792,14	56 266,55
DOMOFRANCE	2010	X CDC	Lgts soc.	CDC	323 140,00	289 032,17	41,50	A	V	LIVRETA	1,232	V	LIVRETA	1,350	A-1		3 970,66	5 090,54
DOMOFRANCE	2010	X CDC	Lgts soc.	CDC	464 280,00	356 250,57	40,00	A	V	LIVRETA	0,507	V	LIVRETA	1,350	A-1		0,00	12 003,27
DOMOFRANCE	2011	X CDC	Lgts soc.	CDC	212 780,00	163 270,01	40,09	A	V	LIVRETA	0,508	V	LIVRETA	1,350	A-1		0,00	5 501,11
DOMOFRANCE	2011	X CDC	Lgts soc.	CDC	1 174 547,00	996 101,18	31,17	A	V	LIVRETA	1,095	V	LIVRETA	1,150	A-1		11 749,94	25 632,96

Désignation du bénéficiaire	Année de mobilisation et profil d'amortissement de l'emprunt (1)		Objet de l'emprunt garanti	Organisme prêteur ou chef de file	Montant initial	Capital restant dû au 31/12/N	Durée résiduelle	Périodicité des remboursements (2)	Taux initial			Taux moyen constaté sur l'année (6)			Catégorie d'emprunt (7)	Indices ou devises pouvant modifier l'emprunt	Annuité garantie au cours de l'exercice	
	Année	Profil							Taux (3)	Index (4)	Taux actuariel (5)	Taux (3)	Index (4)	Niveau de taux			En intérêts (8)	En capital
DOMOFRANCE	2011	X CDC	Lgts soc.	CDC	207 394,00	185 503,29	41,17	A	V	LIVRETA	1,256	V	LIVRETA	1,350	A-1		2 548,40	3 267,16
DOMOFRANCE	2011	X CDC	Lgts soc.	CDC	3 455 630,00	2 889 123,29	31,75	A	V	LIVRETA	1,058	V	LIVRETA	1,350	A-1		39 972,63	71 812,58
DOMOFRANCE	2011	X CDC	Lgts soc.	CDC	1 124 541,00	1 017 817,96	41,75	A	V	LIVRETA	1,092	V	LIVRETA	1,350	A-1		13 982,55	17 926,21
DOMOFRANCE	2011	X CDC	Lgts soc.	CDC	385 320,00	329 823,95	41,75	A	V	LIVRETA	0,901	V	LIVRETA	1,350	A-1		4 531,04	5 808,99
DOMOFRANCE	2011	X CDC	Lgts soc.	CDC	1 203 627,00	890 539,33	31,75	A	V	LIVRETA	0,577	V	LIVRETA	1,350	A-1		12 321,11	22 135,41
DOMOFRANCE	2011	X CDC	Lgts soc.	CDC	1 174 644,00	823 805,42	31,75	A	V	LIVRETA	0,000	V	LIVRETA	0,350	A-1		2 968,33	24 289,13
DOMOFRANCE	2011	X CDC	Lgts soc.	CDC	366 754,00	328 128,25	41,75	A	V	LIVRETA	0,435	V	LIVRETA	0,550	A-1		1 842,81	6 928,20
DOMOFRANCE	2011	X CDC	Lgts soc.	CDC	812 291,00	599 075,46	41,17	A	V	LIVRETA	0,932	V	LIVRETA	1,880	A-1		11 437,79	9 317,70
DOMOFRANCE	2011	X CDC	Lgts soc.	CDC	939 310,00	801 696,49	31,17	A	V	LIVRETA	1,297	V	LIVRETA	1,350	A-1		11 091,92	19 927,11
DOMOFRANCE	2011	X CDC	Lgts soc.	CDC	1 044 000,00	453 245,70	5,50	A	F	FIXE	1,887	F	FIXE	1,900	A-1		9 954,75	70 688,44
DOMOFRANCE	2011	X CDC	Lgts soc.	CDC	284 337,00	218 752,11	42,67	A	V	LIVRETA	0,552	V	LIVRETA	1,350	A-1		3 003,58	3 735,64
DOMOFRANCE	2011	X CDC	Lgts soc.	CDC	961 169,00	825 572,50	32,67	A	V	LIVRETA	0,922	V	LIVRETA	1,150	A-1		9 729,56	20 476,24
DOMOFRANCE	2011	X CDC	Lgts soc.	CDC	6 033 381,00	5 202 431,52	32,50	A	V	LIVRETA	0,970	V	LIVRETA	1,150	A-1		61 311,84	129 033,15
DOMOFRANCE	2011	X CDC	Lgts soc.	CDC	1 798 576,00	1 556 644,44	42,50	A	V	LIVRETA	0,993	V	LIVRETA	1,350	A-1		21 373,57	26 582,86
DOMOFRANCE	2011	X CDC	Lgts soc.	CDC	803 225,00	675 941,12	32,50	A	V	LIVRETA	0,241	V	LIVRETA	0,350	A-1		2 433,31	19 291,20
DOMOFRANCE	2011	X CDC	Lgts soc.	CDC	239 445,00	211 296,16	42,50	A	V	LIVRETA	0,403	V	LIVRETA	0,550	A-1		1 186,03	4 345,22
DOMOFRANCE	2011	X CDC	Lgts soc.	CDC	500 000,00	431 951,32	32,75	A	V	LIVRETA	1,101	V	LIVRETA	1,350	A-1		5 970,89	10 336,71
DOMOFRANCE	2011	X CDC	Lgts soc.	CDC	322 736,00	294 447,09	42,75	A	V	LIVRETA	1,612	V	LIVRETA	1,910	A-1		5 707,87	4 394,04
DOMOFRANCE	2011	X CDC	Lgts soc.	CDC	582 628,00	511 079,36	32,75	A	V	LIVRETA	1,602	V	LIVRETA	1,910	A-1		9 972,62	11 047,50
DOMOFRANCE	2011	X CDC	Lgts soc.	CDC	612 000,00	265 695,68	5,59	A	F	FIXE	1,883	F	FIXE	1,900	A-1		5 835,54	41 438,06
DOMOFRANCE	2011	X CDC	Lgts soc.	CDC	1 491 268,00	1 270 754,30	31,42	A	V	LIVRETA	1,300	V	LIVRETA	1,350	A-1		17 581,60	31 586,09
DOMOFRANCE	2011	X CDC	Lgts soc.	CDC	346 261,00	309 190,04	41,42	A	V	LIVRETA	1,268	V	LIVRETA	1,350	A-1		4 247,58	5 445,58
DOMOFRANCE	2011	X CDC	Lgts soc.	CDC	290 971,00	200 377,98	31,42	A	V	LIVRETA	0,000	V	LIVRETA	0,550	A-1		1 133,50	5 712,67
DOMOFRANCE	2011	X CDC	Lgts soc.	CDC	67 848,00	59 074,34	41,42	A	V	LIVRETA	0,488	V	LIVRETA	0,550	A-1		331,77	1 247,31
DOMOFRANCE	2011	X CDC	Lgts soc.	CDC	2 382 697,00	2 009 632,32	31,59	A	V	LIVRETA	1,051	V	LIVRETA	1,150	A-1		23 705,49	51 714,44
DOMOFRANCE	2011	X CDC	Lgts soc.	CDC	690 034,00	613 997,64	41,59	A	V	LIVRETA	1,219	V	LIVRETA	1,350	A-1		8 434,96	10 813,97
DOMOFRANCE	2011	X CDC	Lgts soc.	CDC	479 126,00	393 008,60	31,59	A	V	LIVRETA	0,286	V	LIVRETA	0,350	A-1		1 416,09	11 587,49
DOMOFRANCE	2011	X CDC	Lgts soc.	CDC	142 464,00	123 530,07	41,59	A	V	LIVRETA	0,446	V	LIVRETA	0,550	A-1		693,76	2 608,25
DOMOFRANCE	2011	X CDC	Lgts soc.	CDC	789 821,00	673 030,21	31,17	A	V	LIVRETA	1,318	V	LIVRETA	1,350	A-1		9 311,75	16 728,96
DOMOFRANCE	2011	X CDC	Lgts soc.	CDC	260 994,00	233 051,80	41,17	A	V	LIVRETA	1,282	V	LIVRETA	1,350	A-1		3 201,61	4 104,60
DOMOFRANCE	2011	X CDC	Lgts soc.	CDC	174 201,00	144 551,90	31,17	A	V	LIVRETA	0,534	V	LIVRETA	0,550	A-1		817,70	4 121,10
DOMOFRANCE	2011	X CDC	Lgts soc.	CDC	58 327,00	50 784,53	41,17	A	V	LIVRETA	0,493	V	LIVRETA	0,550	A-1		285,21	1 072,28
DOMOFRANCE	2011	X CDC	Lgts soc.	CDC	2 603 515,00	2 218 533,36	31,09	A	V	LIVRETA	1,323	V	LIVRETA	1,350	A-1		30 694,65	55 144,27
DOMOFRANCE	2011	X CDC	Lgts soc.	CDC	1 115 792,00	996 334,46	41,09	A	V	LIVRETA	1,286	V	LIVRETA	1,350	A-1		13 687,41	17 547,84
DOMOFRANCE	2011	X CDC	Lgts soc.	CDC	606 578,00	503 338,17	31,09	A	V	LIVRETA	0,536	V	LIVRETA	0,550	A-1		2 847,28	14 349,91
DOMOFRANCE	2011	X CDC	Lgts soc.	CDC	259 962,00	226 345,37	41,09	A	V	LIVRETA	0,494	V	LIVRETA	0,550	A-1		1 271,18	4 779,13
DOMOFRANCE	2011	X CDC	Lgts soc.	CDC	333 975,00	275 162,99	31,17	A	V	LIVRETA	0,341	V	LIVRETA	0,350	A-1		991,47	8 112,92
DOMOFRANCE	2011	X CDC	Lgts soc.	CDC	209 460,00	133 503,06	41,17	A	V	LIVRETA	0,000	V	LIVRETA	0,550	A-1		749,77	2 818,82
DOMOFRANCE	2011	X CDC	Lgts soc.	CDC	256 491,00	217 180,71	31,17	A	V	LIVRETA	1,132	V	LIVRETA	1,150	A-1		2 561,85	5 588,77
DOMOFRANCE	2011	X CDC	Lgts soc.	CDC	152 066,00	103 466,30	41,17	A	V	LIVRETA	0,216	V	LIVRETA	1,350	A-1		1 421,40	1 822,29
DOMOFRANCE	2011	X CDC	Lgts soc.	CDC	963 409,00	815 755,12	31,17	A	V	LIVRETA	1,132	V	LIVRETA	1,150	A-1		9 622,59	20 992,06
DOMOFRANCE	2011	X CDC	Lgts soc.	CDC	419 644,00	283 981,58	41,17	A	V	LIVRETA	0,195	V	LIVRETA	1,350	A-1		3 901,27	5 001,60
DOMOFRANCE	2011	X CDC	Lgts soc.	CDC	10 483 479,00	9 039 638,25	32,50	A	V	LIVRETA	0,976	V	LIVRETA	1,150	A-1		106 534,20	224 205,35

Désignation du bénéficiaire	Année de mobilisation et profil d'amortissement de l'emprunt (1)		Objet de l'emprunt garanti	Organisme prêteur ou chef de file	Montant initial	Capital restant dû au 31/12/N	Durée résiduelle	Périodicité des remboursements (2)	Taux initial			Taux moyen constaté sur l'année (6)			Catégorie d'emprunt (7)	Indices ou devises pouvant modifier l'emprunt	Annuité garantie au cours de l'exercice	
	Année	Profil							Taux (3)	Index (4)	Taux actuariel (5)	Taux (3)	Index (4)	Niveau de taux			En intérêts (8)	En capital
DOMOFRANCE	2011	X CDC	Lgts soc.	CDC	4 528 920,00	4 087 806,54	42,50	A	V	LIVRETA	1,149	V	LIVRETA	1,350	A-1	56 127,79	69 807,58	
DOMOFRANCE	2011	X CDC	Lgts soc.	CDC	2 335 650,00	1 965 528,79	32,50	A	V	LIVRETA	0,243	V	LIVRETA	0,350	A-1	7 075,69	56 095,72	
DOMOFRANCE	2011	X CDC	Lgts soc.	CDC	1 016 421,00	896 931,92	42,50	A	V	LIVRETA	0,405	V	LIVRETA	0,550	A-1	5 034,57	18 445,05	
DOMOFRANCE	2011	X CDC	Lgts soc.	CDC	3 612 182,00	3 102 595,04	32,59	A	V	LIVRETA	0,928	V	LIVRETA	1,150	A-1	36 564,79	76 952,02	
DOMOFRANCE	2011	X CDC	Lgts soc.	CDC	1 134 212,00	1 020 178,58	42,59	A	V	LIVRETA	1,109	V	LIVRETA	1,350	A-1	14 007,60	17 421,62	
DOMOFRANCE	2011	X CDC	Lgts soc.	CDC	1 015 309,00	850 652,38	32,59	A	V	LIVRETA	0,198	V	LIVRETA	0,350	A-1	3 062,25	24 277,42	
DOMOFRANCE	2011	X CDC	Lgts soc.	CDC	364 036,00	319 921,31	42,59	A	V	LIVRETA	0,368	V	LIVRETA	0,550	A-1	1 795,75	6 579,06	
DOMOFRANCE	2011	X CDC	Lgts soc.	CDC	1 985 070,00	1 705 027,13	32,59	A	V	LIVRETA	0,928	V	LIVRETA	1,150	A-1	20 094,13	42 288,89	
DOMOFRANCE	2011	X CDC	Lgts soc.	CDC	623 046,00	560 405,09	42,59	A	V	LIVRETA	1,109	V	LIVRETA	1,350	A-1	7 694,66	9 570,06	
DOMOFRANCE	2011	X CDC	Lgts soc.	CDC	2 222 382,00	1 881 775,48	31,17	A	V	LIVRETA	1,128	V	LIVRETA	1,150	A-1	22 197,30	48 424,26	
DOMOFRANCE	2011	X CDC	Lgts soc.	CDC	1 321 837,00	884 349,80	41,17	A	V	LIVRETA	0,152	V	LIVRETA	1,350	A-1	12 148,99	15 575,52	
DOMOFRANCE	2011	X CDC	Lgts soc.	CDC	5 547 782,00	4 783 711,81	32,25	A	V	LIVRETA	0,990	V	LIVRETA	1,150	A-1	56 377,14	118 647,86	
DOMOFRANCE	2011	X CDC	Lgts soc.	CDC	1 068 307,00	964 254,69	42,25	A	V	LIVRETA	1,164	V	LIVRETA	1,350	A-1	13 239,74	16 466,60	
DOMOFRANCE	2011	X CDC	Lgts soc.	CDC	847 751,00	713 411,25	32,25	A	V	LIVRETA	0,246	V	LIVRETA	0,350	A-1	2 568,20	20 360,59	
DOMOFRANCE	2011	X CDC	Lgts soc.	CDC	168 616,00	148 793,71	42,25	A	V	LIVRETA	0,410	V	LIVRETA	0,550	A-1	835,19	3 059,89	
DOMOFRANCE	2011	X CDC	Lgts soc.	CDC	1 063 873,00	917 350,74	32,17	A	V	LIVRETA	0,992	V	LIVRETA	1,150	A-1	10 811,19	22 752,56	
DOMOFRANCE	2011	X CDC	Lgts soc.	CDC	234 762,00	211 896,36	42,17	A	V	LIVRETA	1,165	V	LIVRETA	1,350	A-1	2 909,45	3 618,56	
DOMOFRANCE	2011	X CDC	Lgts soc.	CDC	246 148,00	207 141,90	32,17	A	V	LIVRETA	0,246	V	LIVRETA	0,350	A-1	745,69	5 911,78	
DOMOFRANCE	2011	X CDC	Lgts soc.	CDC	213 282,00	188 208,84	42,17	A	V	LIVRETA	0,411	V	LIVRETA	0,550	A-1	1 056,44	3 870,44	
DOMOFRANCE	2011	X CDC	Lgts soc.	CDC	894 785,00	733 957,68	31,84	A	V	LIVRETA	0,284	V	LIVRETA	0,350	A-1	2 644,59	21 640,06	
DOMOFRANCE	2011	X CDC	Lgts soc.	CDC	163 056,00	141 385,34	41,84	A	V	LIVRETA	0,445	V	LIVRETA	0,550	A-1	794,04	2 985,25	
DOMOFRANCE	2011	X CDC	Lgts soc.	CDC	2 006 631,00	1 763 530,07	32,25	A	V	LIVRETA	1,636	V	LIVRETA	1,850	A-1	33 338,34	38 542,13	
DOMOFRANCE	2011	X CDC	Lgts soc.	CDC	558 566,00	510 458,02	42,25	A	V	LIVRETA	1,632	V	LIVRETA	1,850	A-1	9 586,48	7 729,82	
DOMOFRANCE	2011	X CDC	Lgts soc.	CDC	1 000 000,00	877 716,16	32,25	A	V	LIVRETA	1,590	V	LIVRETA	1,800	A-1	16 147,35	19 358,87	
DOMOFRANCE	2011	X CDC	Lgts soc.	CDC	5 275 968,00	4 449 896,84	31,84	A	V	LIVRETA	1,045	V	LIVRETA	1,150	A-1	52 490,68	114 510,47	
DOMOFRANCE	2011	X CDC	Lgts soc.	CDC	753 505,00	670 474,64	41,84	A	V	LIVRETA	1,214	V	LIVRETA	1,350	A-1	9 210,82	11 808,67	
DOMOFRANCE	2011	X CDC	Lgts soc.	CDC	52 000,00	29 893,75	10,84	A	V	LIVRETA	0,826	V	LIVRETA	0,550	A-1	178,88	2 629,24	
DOMOFRANCE	2011	X CDC	Lgts soc.	CDC	1 246 745,00	1 062 388,88	31,09	A	V	LIVRETA	1,334	V	LIVRETA	1,350	A-1	14 698,74	26 406,93	
DOMOFRANCE	2011	X CDC	Lgts soc.	CDC	470 145,00	369 580,01	41,09	A	V	LIVRETA	0,777	V	LIVRETA	1,350	A-1	5 077,20	6 509,19	
DOMOFRANCE	2011	X CDC	Lgts soc.	CDC	1 440 409,00	1 215 467,12	31,09	A	V	LIVRETA	1,285	V	LIVRETA	1,350	A-1	16 816,67	30 211,87	
DOMOFRANCE	2011	X CDC	Lgts soc.	CDC	500 865,00	397 270,40	41,09	A	V	LIVRETA	0,813	V	LIVRETA	1,350	A-1	5 457,61	6 996,88	
DOMOFRANCE	2011	X CDC	Lgts soc.	CDC	117 830,00	100 409,24	31,00	A	V	LIVRETA	1,382	V	LIVRETA	1,350	A-1	1 389,22	2 495,79	
DOMOFRANCE	2011	X CDC	Lgts soc.	CDC	50 498,00	45 080,30	41,00	A	V	LIVRETA	1,335	V	LIVRETA	1,350	A-1	619,30	793,98	
DOMOFRANCE	2011	X CDC	Lgts soc.	CDC	401 349,00	341 443,84	31,42	A	V	LIVRETA	1,316	V	LIVRETA	1,350	A-1	4 724,07	8 486,99	
DOMOFRANCE	2011	X CDC	Lgts soc.	CDC	172 007,00	153 326,85	41,42	A	V	LIVRETA	1,281	V	LIVRETA	1,350	A-1	2 106,37	2 700,45	
DOMOFRANCE	2011	X CDC	Lgts soc.	CDC	97 378,00	80 680,82	31,42	A	V	LIVRETA	0,534	V	LIVRETA	0,550	A-1	456,40	2 300,16	
DOMOFRANCE	2011	X CDC	Lgts soc.	CDC	41 734,00	36 279,09	41,42	A	V	LIVRETA	0,492	V	LIVRETA	0,550	A-1	203,75	766,01	
DOMOFRANCE	2011	X CDC	Lgts soc.	CDC	406 100,00	356 060,36	40,92	A	V	LIVRETA	1,335	V	LIVRETA	1,350	A-1	4 894,18	6 471,24	
DOMOFRANCE	2011	X CDC	Lgts soc.	CDC	509 885,00	434 500,31	31,00	A	V	LIVRETA	1,397	V	LIVRETA	1,350	A-1	6 011,55	10 800,02	
DOMOFRANCE	2011	X CDC	Lgts soc.	CDC	70 000,00	59 650,75	31,00	A	V	LIVRETA	1,400	V	LIVRETA	1,350	A-1	825,30	1 482,69	
DOMOFRANCE	2012	X CDC	Lgts soc.	CDC	3 589 242,00	1 801 270,41	6,09	A	F	FIXE	1,888	F	FIXE	1,900	A-1	38 755,51	238 493,47	
DOMOFRANCE	2012	X CDC	Lgts soc.	CDC	5 884 528,00	5 205 312,45	33,17	A	V	LIVRETA	1,094	V	LIVRETA	1,350	A-1	71 892,16	120 032,93	
DOMOFRANCE	2012	X CDC	Lgts soc.	CDC	1 034 587,00	946 461,23	43,17	A	V	LIVRETA	1,096	V	LIVRETA	1,350	A-1	12 988,90	15 679,69	

Désignation du bénéficiaire	Année de mobilisation et profil d'amortissement de l'emprunt (1)		Objet de l'emprunt garanti	Organisme prêteur ou chef de file	Montant initial	Capital restant dû au 31/12/N	Durée résiduelle	Périodicité des remboursements (2)	Taux initial			Taux moyen constaté sur l'année (6)			Catégorie d'emprunt (7)	Indices ou devises pouvant modifier l'emprunt	Annuité garantie au cours de l'exercice	
	Année	Profil							Taux (3)	Index (4)	Taux actuariel (5)	Taux (3)	Index (4)	Niveau de taux			En intérêts (8)	En capital
DOMOFRANCE	2012	X CDC	Lgts soc.	CDC	651 090,00	498 325,54	31,50	A	V	LIVRETA	0,854	V	LIVRETA	1,350	A-1	6 894,61	12 386,47	
DOMOFRANCE	2012	X CDC	Lgts soc.	CDC	279 038,00	224 280,75	41,50	A	V	LIVRETA	0,900	V	LIVRETA	1,350	A-1	3 081,12	3 950,12	
DOMOFRANCE	2012	X CDC	Lgts soc.	CDC	218 952,00	161 705,35	31,50	A	V	LIVRETA	0,039	V	LIVRETA	0,550	A-1	914,74	4 610,13	
DOMOFRANCE	2012	X CDC	Lgts soc.	CDC	93 837,00	72 899,36	41,50	A	V	LIVRETA	0,090	V	LIVRETA	0,550	A-1	409,41	1 539,22	
DOMOFRANCE	2012	X CDC	Lgts soc.	CDC	3 938 132,00	2 578 098,87	11,34	A	F	FIXE	2,242	F	FIXE	2,350	A-1	64 912,65	184 141,66	
DOMOFRANCE	2012	X CDC	Lgts soc.	CDC	2 074 824,00	1 358 283,89	11,34	A	F	FIXE	2,242	F	FIXE	2,350	A-1	34 199,55	97 015,93	
DOMOFRANCE	2014	X CDC	Lgts soc.	CDC	19 539 572,76	17 284 237,83	33,34	A	V	LIVRETA	1,213	V	LIVRETA	1,350	-	238 717,90	398 569,28	
DOMOFRANCE	2012	X CDC	Lgts soc.	CDC	523 206,00	435 573,78	41,75	A	V	LIVRETA	1,018	V	LIVRETA	1,350	A-1	5 983,81	7 671,50	
DOMOFRANCE	2012	X CDC	Lgts soc.	CDC	1 226 719,00	1 039 668,04	31,75	A	V	LIVRETA	1,295	V	LIVRETA	1,350	A-1	14 384,39	25 842,17	
DOMOFRANCE	2012	X CDC	Lgts soc.	CDC	965 800,00	818 534,12	31,92	A	V	LIVRETA	1,292	V	LIVRETA	1,350	A-1	11 324,88	20 345,63	
DOMOFRANCE	2012	X CDC	Lgts soc.	CDC	58 560,00	49 630,73	31,92	A	V	LIVRETA	1,290	V	LIVRETA	1,350	A-1	686,67	1 233,63	
DOMOFRANCE	2012	X CDC	Lgts soc.	CDC	37 774,00	33 553,60	41,92	A	V	LIVRETA	1,258	V	LIVRETA	1,350	A-1	460,95	590,96	
DOMOFRANCE	2012	X CDC	Lgts soc.	CDC	2 256 000,00	1 685 443,73	13,67	A	F	FIXE	1,941	F	FIXE	2,350	A-1	41 974,35	100 699,01	
DOMOFRANCE	2012	X CDC	Lgts soc.	CDC	396 000,00	295 849,15	13,67	A	F	FIXE	1,941	F	FIXE	2,350	A-1	7 367,84	17 675,89	
DOMOFRANCE	2012	X CDC	Lgts soc.	CDC	1 828 421,00	1 585 653,65	32,42	A	V	LIVRETA	1,234	V	LIVRETA	1,350	A-1	21 918,58	37 945,14	
DOMOFRANCE	2012	X CDC	Lgts soc.	CDC	703 133,00	634 697,88	42,42	A	V	LIVRETA	1,212	V	LIVRETA	1,350	A-1	8 714,74	10 838,76	
DOMOFRANCE	2012	X CDC	Lgts soc.	CDC	716 810,00	607 063,91	32,42	A	V	LIVRETA	0,453	V	LIVRETA	0,550	A-1	3 430,90	16 735,28	
DOMOFRANCE	2012	X CDC	Lgts soc.	CDC	280 076,00	247 150,63	42,42	A	V	LIVRETA	0,426	V	LIVRETA	0,550	A-1	1 387,28	5 082,56	
DOMOFRANCE	2012	X CDC	Lgts soc.	CDC	1 811 271,00	1 420 291,06	32,50	A	V	LIVRETA	1,248	V	LIVRETA	1,350	A-1	19 632,77	33 987,95	
DOMOFRANCE	2012	X CDC	Lgts soc.	CDC	543 834,00	456 125,52	42,50	A	V	LIVRETA	1,220	V	LIVRETA	1,350	A-1	6 262,85	7 789,27	
DOMOFRANCE	2012	X CDC	Lgts soc.	CDC	657 511,00	497 722,74	32,50	A	V	LIVRETA	0,463	V	LIVRETA	0,550	A-1	2 812,94	13 721,01	
DOMOFRANCE	2012	X CDC	Lgts soc.	CDC	199 504,00	160 213,16	42,50	A	V	LIVRETA	0,432	V	LIVRETA	0,550	A-1	899,29	3 294,72	
DOMOFRANCE	2012	X CDC	Lgts soc.	CDC	963 453,00	835 469,33	32,25	A	V	LIVRETA	1,258	V	LIVRETA	1,350	A-1	11 548,74	19 993,01	
DOMOFRANCE	2012	X CDC	Lgts soc.	CDC	403 375,00	341 898,24	42,25	A	V	LIVRETA	0,988	V	LIVRETA	1,350	A-1	4 694,45	5 838,60	
DOMOFRANCE	2013	X CDC	Lgts soc.	CDC	544 343,00	472 068,24	32,34	A	V	LIVRETA	1,258	V	LIVRETA	1,350	A-1	6 525,43	11 296,72	
DOMOFRANCE	2013	X CDC	Lgts soc.	CDC	233 290,00	210 584,13	42,34	A	V	LIVRETA	1,231	V	LIVRETA	1,350	A-1	2 891,43	3 596,16	
DOMOFRANCE	2013	X CDC	Lgts soc.	CDC	196 745,00	166 630,27	32,34	A	V	LIVRETA	0,461	V	LIVRETA	0,550	A-1	941,73	4 593,59	
DOMOFRANCE	2013	X CDC	Lgts soc.	CDC	84 320,00	74 410,97	42,34	A	V	LIVRETA	0,432	V	LIVRETA	0,550	A-1	417,68	1 530,23	
DOMOFRANCE	2013	X CDC	Lgts soc.	CDC	507 761,00	440 310,74	32,34	A	V	LIVRETA	1,258	V	LIVRETA	1,350	A-1	6 086,44	10 536,76	
DOMOFRANCE	2013	X CDC	Lgts soc.	CDC	217 612,00	196 416,77	42,34	A	V	LIVRETA	1,231	V	LIVRETA	1,350	A-1	2 696,91	3 354,21	
DOMOFRANCE	2013	X CDC	Lgts soc.	CDC	161 506,00	136 778,88	32,34	A	V	LIVRETA	0,461	V	LIVRETA	0,550	A-1	773,02	3 770,66	
DOMOFRANCE	2013	X CDC	Lgts soc.	CDC	69 217,00	61 079,96	42,34	A	V	LIVRETA	0,432	V	LIVRETA	0,550	A-1	342,85	1 256,08	
DOMOFRANCE	2013	X CDC	Lgts soc.	CDC	2 343 149,00	1 643 505,35	12,09	A	F	FIXE	2,325	F	FIXE	2,350	A-1	41 137,98	107 046,84	
DOMOFRANCE	2013	X CDC	Lgts soc.	CDC	2 430 500,00	1 543 012,97	8,59	A	F	FIXE	1,583	F	FIXE	1,900	A-1	32 278,65	155 863,14	
DOMOFRANCE	2013	X CDC	Lgts soc.	CDC	163 271,00	141 582,34	32,42	A	V	LIVRETA	1,256	V	LIVRETA	1,350	A-1	1 957,10	3 388,10	
DOMOFRANCE	2013	X CDC	Lgts soc.	CDC	69 973,00	63 157,72	42,42	A	V	LIVRETA	1,230	V	LIVRETA	1,350	A-1	867,19	1 078,54	
DOMOFRANCE	2013	X CDC	Lgts soc.	CDC	2 019 792,00	1 783 162,82	33,84	A	V	LIVRETA	1,094	V	LIVRETA	1,350	A-1	24 627,81	41 119,19	
DOMOFRANCE	2013	X CDC	Lgts soc.	CDC	774 701,00	707 412,76	43,84	A	V	LIVRETA	1,096	V	LIVRETA	1,350	A-1	9 708,28	11 719,46	
DOMOFRANCE	2013	X CDC	Lgts soc.	CDC	277 638,00	239 852,19	32,75	A	V	LIVRETA	1,204	V	LIVRETA	1,350	A-1	3 315,49	5 739,73	
DOMOFRANCE	2013	X CDC	Lgts soc.	CDC	149 213,00	134 211,15	42,75	A	V	LIVRETA	1,187	V	LIVRETA	1,350	A-1	1 842,79	2 291,93	
DOMOFRANCE	2013	X CDC	Lgts soc.	CDC	160 038,00	134 956,43	32,75	A	V	LIVRETA	0,412	V	LIVRETA	0,550	A-1	762,72	3 720,43	
DOMOFRANCE	2013	X CDC	Lgts soc.	CDC	67 821,00	59 602,31	42,75	A	V	LIVRETA	0,392	V	LIVRETA	0,550	A-1	334,55	1 225,70	
DOMOFRANCE	2013	X CDC	Lgts soc.	CDC	2 179 589,00	1 838 395,75	33,50	A	V	LIVRETA	0,945	V	LIVRETA	1,350	A-1	25 390,65	42 392,84	

Désignation du bénéficiaire	Année de mobilisation et profil d'amortissement de l'emprunt (1)		Objet de l'emprunt garanti	Organisme prêteur ou chef de file	Montant initial	Capital restant dû au 31/12/N	Durée résiduelle	Périodicité des remboursements (2)	Taux initial			Taux moyen constaté sur l'année (6)			Catégorie d'emprunt (7)	Indices ou devises pouvant modifier l'emprunt	Annuité garantie au cours de l'exercice	
	Année	Profil							Taux (3)	Index (4)	Taux actuariel (5)	Taux (3)	Index (4)	Niveau de taux			En intérêts (8)	En capital
DOMOFRANCE	2013	X CDC	Lgts soc.	CDC	4 540 333,00	4 016 269,78	33,50	A	V	LIVRETA	1,146	V	LIVRETA	1,350	A-1		55 469,93	92 613,96
DOMOFRANCE	2013	X CDC	Lgts soc.	CDC	1 217 812,00	1 114 079,19	43,50	A	V	LIVRETA	1,139	V	LIVRETA	1,350	A-1		15 289,23	18 456,56
DOMOFRANCE	2013	X CDC	Lgts soc.	CDC	934 110,00	854 542,82	43,50	A	V	LIVRETA	1,140	V	LIVRETA	1,350	A-1		11 727,45	14 156,91
DOMOFRANCE	2013	X CDC	Lgts soc.	CDC	784 754,00	545 856,11	33,50	A	V	LIVRETA	0,000	V	LIVRETA	0,550	A-1		3 082,31	14 564,12
DOMOFRANCE	2013	X CDC	Lgts soc.	CDC	336 323,00	281 589,75	43,50	A	V	LIVRETA	0,135	V	LIVRETA	0,550	A-1		1 579,78	5 643,06
DOMOFRANCE	2013	X CDC	Lgts soc.	CDC	109 936,00	97 252,17	33,50	A	V	LIVRETA	1,148	V	LIVRETA	1,350	A-1		1 343,18	2 242,61
DOMOFRANCE	2013	X CDC	Lgts soc.	CDC	53 544,00	48 986,00	43,50	A	V	LIVRETA	1,140	V	LIVRETA	1,350	A-1		672,27	811,53
DOMOFRANCE	2013	X CDC	Lgts soc.	CDC	80 168,00	69 469,62	33,50	A	V	LIVRETA	0,387	V	LIVRETA	0,550	A-1		392,28	1 853,53
DOMOFRANCE	2013	X CDC	Lgts soc.	CDC	34 358,00	30 816,30	43,50	A	V	LIVRETA	0,372	V	LIVRETA	0,550	A-1		172,89	617,55
DOMOFRANCE	2013	X CDC	Lgts soc.	CDC	353 204,00	312 435,79	33,00	A	V	LIVRETA	1,188	V	LIVRETA	1,350	A-1		4 315,15	7 204,67
DOMOFRANCE	2013	X CDC	Lgts soc.	CDC	151 158,00	138 282,38	43,00	A	V	LIVRETA	1,174	V	LIVRETA	1,350	A-1		1 897,74	2 290,88
DOMOFRANCE	2013	X CDC	Lgts soc.	CDC	77 463,00	67 123,62	33,00	A	V	LIVRETA	0,407	V	LIVRETA	0,550	A-1		379,03	1 790,94
DOMOFRANCE	2013	X CDC	Lgts soc.	CDC	33 199,00	29 775,86	43,00	A	V	LIVRETA	0,388	V	LIVRETA	0,550	A-1		167,05	596,71
DOMOFRANCE	2013	X CDC	Lgts soc.	CDC	3 611 649,00	3 194 778,18	33,25	A	V	LIVRETA	1,161	V	LIVRETA	1,350	A-1		44 124,06	73 670,61
DOMOFRANCE	2013	X CDC	Lgts soc.	CDC	703 389,00	643 474,55	43,25	A	V	LIVRETA	1,151	V	LIVRETA	1,350	A-1		8 830,82	10 660,22
DOMOFRANCE	2013	X CDC	Lgts soc.	CDC	827 477,00	717 029,28	33,25	A	V	LIVRETA	0,391	V	LIVRETA	0,550	A-1		4 048,88	19 131,24
DOMOFRANCE	2013	X CDC	Lgts soc.	CDC	142 267,00	127 597,91	43,25	A	V	LIVRETA	0,375	V	LIVRETA	0,550	A-1		715,85	2 557,06
DOMOFRANCE	2013	X CDC	Lgts soc.	CDC	456 553,00	412 359,99	34,00	A	V	LIVRETA	1,098	V	LIVRETA	1,350	A-1		5 690,67	9 170,76
DOMOFRANCE	2013	X CDC	Lgts soc.	CDC	349 900,00	310 595,23	34,00	A	V	LIVRETA	0,356	V	LIVRETA	0,550	A-1		1 752,43	8 027,55
DOMOFRANCE	2013	X CDC	Lgts soc.	CDC	2 187 316,00	1 973 621,49	34,59	A	V	LIVRETA	1,049	V	LIVRETA	1,350	A-1		27 236,44	43 892,75
DOMOFRANCE	2013	X CDC	Lgts soc.	CDC	937 421,00	869 363,34	44,59	A	V	LIVRETA	1,058	V	LIVRETA	1,350	A-1		11 925,12	13 979,01
DOMOFRANCE	2013	X CDC	Lgts soc.	CDC	675 145,00	598 627,00	34,59	A	V	LIVRETA	0,326	V	LIVRETA	0,550	A-1		3 377,54	15 471,94
DOMOFRANCE	2013	X CDC	Lgts soc.	CDC	289 348,00	263 851,69	44,59	A	V	LIVRETA	0,322	V	LIVRETA	0,550	A-1		1 479,54	5 155,35
DOMOFRANCE	2013	X CDC	Lgts soc.	CDC	231 234,00	204 544,07	33,42	A	V	LIVRETA	1,159	V	LIVRETA	1,350	A-1		2 825,02	4 716,72
DOMOFRANCE	2013	X CDC	Lgts soc.	CDC	132 936,00	121 619,65	43,42	A	V	LIVRETA	1,150	V	LIVRETA	1,350	A-1		1 669,07	2 014,83
DOMOFRANCE	2013	X CDC	Lgts soc.	CDC	122 077,00	105 785,87	33,42	A	V	LIVRETA	0,390	V	LIVRETA	0,550	A-1		597,35	2 822,49
DOMOFRANCE	2013	X CDC	Lgts soc.	CDC	43 364,00	38 893,92	43,42	A	V	LIVRETA	0,374	V	LIVRETA	0,550	A-1		218,20	779,44
DOMOFRANCE	2013	X CDC	Lgts soc.	CDC	2 190 069,00	1 895 402,75	32,59	A	V	LIVRETA	1,245	V	LIVRETA	1,350	A-1		26 200,26	45 357,52
DOMOFRANCE	2013	X CDC	Lgts soc.	CDC	9 671 387,00	8 538 333,50	33,67	A	V	LIVRETA	1,123	V	LIVRETA	1,350	A-1		117 925,54	196 891,38
DOMOFRANCE	2013	X CDC	Lgts soc.	CDC	4 403 207,00	3 758 693,51	43,67	A	V	LIVRETA	0,855	V	LIVRETA	1,350	A-1		51 582,99	62 268,96
DOMOFRANCE	2013	X CDC	Lgts soc.	CDC	2 214 286,00	1 914 471,50	33,67	A	V	LIVRETA	0,363	V	LIVRETA	0,550	A-1		10 810,54	51 080,49
DOMOFRANCE	2013	X CDC	Lgts soc.	CDC	976 916,00	817 358,94	43,67	A	V	LIVRETA	0,104	V	LIVRETA	0,550	A-1		4 585,56	16 379,88
DOMOFRANCE	2013	X CDC	Lgts soc.	CDC	511 223,00	487 099,32	44,17	A	V	LIVRETA	1,088	V	LIVRETA	1,350	A-1		6 681,58	7 832,36
DOMOFRANCE	2013	X CDC	Lgts soc.	CDC	149 957,00	138 858,22	44,17	A	V	LIVRETA	0,337	V	LIVRETA	0,550	A-1		778,64	2 713,13
DOMOFRANCE	2013	X CDC	Lgts soc.	CDC	4 819 888,00	4 353 336,87	34,09	A	V	LIVRETA	1,090	V	LIVRETA	1,350	A-1		60 077,08	96 816,89
DOMOFRANCE	2013	X CDC	Lgts soc.	CDC	2 885 221,00	2 678 265,97	44,09	A	V	LIVRETA	1,092	V	LIVRETA	1,350	A-1		36 737,97	43 065,43
DOMOFRANCE	2018	X CDC	Lgts soc.	CDC	1 071 829,92	967 311,51	12,84	T	V	LIVRETA	2,208	V	LIVRETA	2,230	A-1		22 157,35	53 441,19
DOMOFRANCE	2018	X CDC	Lgts soc.	CDC	62 637,79	57 453,47	15,34	A	V	LIVRETA	2,039	V	LIVRETA	2,050	A-1		1 830,28	3 019,38
DOMOFRANCE	2018	X CDC	Lgts soc.	CDC	171 206,96	152 130,69	15,09	A	V	LIVRETA	1,635	V	LIVRETA	2,050	A-1		3 313,99	9 527,39
DOMOFRANCE	2018	X CDC	Lgts soc.	CDC	509 086,21	452 362,67	15,09	A	V	LIVRETA	1,635	V	LIVRETA	2,050	A-1		9 854,20	28 329,83
DOMOFRANCE	2018	X CDC	Lgts soc.	CDC	19 934,61	16 775,40	15,59	A	V	LIVRETA	1,660	V	LIVRETA	2,050	A-1		365,43	1 050,59
DOMOFRANCE	2018	X CDC	Lgts soc.	CDC	24 633,49	20 729,62	15,59	A	V	LIVRETA	1,660	V	LIVRETA	2,050	A-1		451,57	1 298,22
DOMOFRANCE	2018	X CDC	Lgts soc.	CDC	49 182,37	41 388,04	15,75	A	V	LIVRETA	1,668	V	LIVRETA	2,050	A-1		901,59	2 591,98

Désignation du bénéficiaire	Année de mobilisation et profil d'amortissement de l'emprunt (1)		Objet de l'emprunt garanti	Organisme prêteur ou chef de file	Montant initial	Capital restant dû au 31/12/N	Durée résiduelle	Périodicité des remboursements (2)	Taux initial			Taux moyen constaté sur l'année (6)			Catégorie d'emprunt (7)	Indices ou devises pouvant modifier l'emprunt	Annuité garantie au cours de l'exercice	
	Année	Profil							Taux (3)	Index (4)	Taux actuariel (5)	Taux (3)	Index (4)	Niveau de taux			En intérêts (8)	En capital
DOMOFRANCE	2018	X CDC	Lgts soc.	CDC	26 303,96	22 135,35	15,92	A	V	LIVRETA	1,675	V	LIVRETA	2,050	A-1	482,19	1 386,26	
DOMOFRANCE	2018	X CDC	Lgts soc.	CDC	84 197,80	75 291,61	16,00	A	V	LIVRETA	1,679	V	LIVRETA	2,050	A-1	1 634,65	4 447,35	
DOMOFRANCE	2018	X CDC	Lgts soc.	CDC	140 124,58	125 302,63	16,00	A	V	LIVRETA	1,679	V	LIVRETA	2,050	A-1	2 720,43	7 401,42	
DOMOFRANCE	2018	X CDC	Lgts soc.	CDC	20 217,34	18 078,82	16,09	A	V	LIVRETA	1,657	V	LIVRETA	2,050	A-1	392,51	1 067,88	
DOMOFRANCE	2018	X CDC	Lgts soc.	CDC	228 170,71	204 035,50	16,09	A	V	LIVRETA	1,657	V	LIVRETA	2,050	A-1	4 429,79	12 052,05	
DOMOFRANCE	2018	X CDC	Lgts soc.	CDC	96 413,31	86 215,01	16,17	A	V	LIVRETA	1,661	V	LIVRETA	2,050	A-1	1 871,81	5 092,57	
DOMOFRANCE	2018	X CDC	Lgts soc.	CDC	1 864 428,51	1 667 214,99	16,25	A	V	LIVRETA	1,665	V	LIVRETA	2,050	A-1	36 196,74	98 479,63	
DOMOFRANCE	2018	X CDC	Lgts soc.	CDC	19 599,12	17 525,97	16,17	A	V	LIVRETA	1,661	V	LIVRETA	2,050	A-1	380,50	1 035,24	
DOMOFRANCE	2018	X CDC	Lgts soc.	CDC	28 334,01	25 176,98	15,34	A	V	LIVRETA	1,647	V	LIVRETA	2,050	A-1	548,45	1 576,74	
DOMOFRANCE	2018	X CDC	Lgts soc.	CDC	14 681,57	13 045,72	15,34	A	V	LIVRETA	1,647	V	LIVRETA	2,050	A-1	284,19	817,00	
DOMOFRANCE	2018	X CDC	Lgts soc.	CDC	15 427,62	13 708,65	15,34	A	V	LIVRETA	1,647	V	LIVRETA	2,050	A-1	298,63	858,52	
DOMOFRANCE	2018	X CDC	Lgts soc.	CDC	194 707,68	175 097,11	17,09	A	V	LIVRETA	1,676	V	LIVRETA	2,050	A-1	3 790,21	9 791,06	
DOMOFRANCE	2018	X CDC	Lgts soc.	CDC	31 352,83	28 036,43	16,00	A	V	LIVRETA	1,679	V	LIVRETA	2,050	A-1	608,70	1 656,06	
DOMOFRANCE	2018	X CDC	Lgts soc.	CDC	25 281,75	22 607,53	16,00	A	V	LIVRETA	1,679	V	LIVRETA	2,050	A-1	490,83	1 335,39	
DOMOFRANCE	2018	X CDC	Lgts soc.	CDC	23 621,24	21 122,66	16,00	A	V	LIVRETA	1,679	V	LIVRETA	2,050	A-1	458,59	1 247,68	
DOMOFRANCE	2018	X CDC	Lgts soc.	CDC	29 327,30	26 225,14	16,00	A	V	LIVRETA	1,679	V	LIVRETA	2,050	A-1	569,37	1 549,08	
DOMOFRANCE	2018	X CDC	Lgts soc.	CDC	11 303,69	10 108,02	16,00	A	V	LIVRETA	1,679	V	LIVRETA	2,050	A-1	219,45	597,07	
DOMOFRANCE	2018	X CDC	Lgts soc.	CDC	119 994,62	107 301,96	16,17	A	V	LIVRETA	1,661	V	LIVRETA	2,050	A-1	2 329,62	6 338,15	
DOMOFRANCE	2018	X CDC	Lgts soc.	CDC	1 380 561,94	1 181 725,35	17,75	A	V	LIVRETA	1,703	V	LIVRETA	2,050	A-1	25 580,00	66 079,56	
DOMOFRANCE	2018	X CDC	Lgts soc.	CDC	27 840,76	24 895,85	16,25	A	V	LIVRETA	1,665	V	LIVRETA	2,050	A-1	540,51	1 470,56	
DOMOFRANCE	2018	X CDC	Lgts soc.	CDC	135 985,64	116 400,19	17,84	A	V	LIVRETA	1,706	V	LIVRETA	2,050	A-1	2 519,64	6 508,85	
DOMOFRANCE	2018	X CDC	Lgts soc.	CDC	713 014,16	497 439,65	17,84	A	V	LIVRETA	1,706	V	LIVRETA	2,050	A-1	13 211,22	34 127,89	
DOMOFRANCE	2018	X CDC	Lgts soc.	CDC	378 581,66	290 567,67	18,09	A	V	LIVRETA	1,692	V	LIVRETA	1,800	A-1	7 387,17	18 173,19	
DOMOFRANCE	2018	X CDC	Lgts soc.	CDC	476 143,29	430 356,59	18,34	A	V	LIVRETA	1,701	V	LIVRETA	2,050	A-1	9 290,87	22 856,47	
DOMOFRANCE	2018	X CDC	Lgts soc.	CDC	456 038,34	348 444,30	18,50	A	V	LIVRETA	1,824	V	LIVRETA	2,050	A-1	8 898,56	21 891,37	
DOMOFRANCE	2018	X CDC	Lgts soc.	CDC	21 030,79	18 912,61	17,09	A	V	LIVRETA	1,676	V	LIVRETA	2,050	A-1	409,39	1 057,55	
DOMOFRANCE	2018	X CDC	Lgts soc.	CDC	10 721,37	9 641,53	17,09	A	V	LIVRETA	1,676	V	LIVRETA	2,050	A-1	208,70	539,14	
DOMOFRANCE	2018	X CDC	Lgts soc.	CDC	11 239,68	10 107,64	17,09	A	V	LIVRETA	1,676	V	LIVRETA	2,050	A-1	218,79	565,20	
DOMOFRANCE	2018	X CDC	Lgts soc.	CDC	841 223,06	725 277,76	18,75	A	V	LIVRETA	1,717	V	LIVRETA	2,050	A-1	15 657,85	38 519,89	
DOMOFRANCE	2018	X CDC	Lgts soc.	CDC	445 078,07	383 733,22	18,75	A	V	LIVRETA	1,717	V	LIVRETA	2,050	A-1	8 284,33	20 380,27	
DOMOFRANCE	2018	X CDC	Lgts soc.	CDC	12 548,96	11 285,05	17,25	A	V	LIVRETA	1,683	V	LIVRETA	2,050	A-1	244,28	631,04	
DOMOFRANCE	2018	X CDC	Lgts soc.	CDC	13 306,00	11 965,85	17,42	A	V	LIVRETA	1,690	V	LIVRETA	2,050	A-1	259,02	669,10	
DOMOFRANCE	2018	X CDC	Lgts soc.	CDC	1 811 083,78	1 644 393,30	19,09	A	V	LIVRETA	1,706	V	LIVRETA	2,050	A-1	35 415,62	83 197,76	
DOMOFRANCE	2018	X CDC	Lgts soc.	CDC	10 998,21	9 414,18	17,92	A	V	LIVRETA	1,709	V	LIVRETA	2,050	A-1	203,78	526,42	
DOMOFRANCE	2018	X CDC	Lgts soc.	CDC	15 679,85	13 421,56	17,92	A	V	LIVRETA	1,709	V	LIVRETA	2,050	A-1	290,53	750,50	
DOMOFRANCE	2018	X CDC	Lgts soc.	CDC	1 582 892,00	1 437 204,07	19,42	A	V	LIVRETA	1,717	V	LIVRETA	2,050	A-1	30 953,34	72 715,07	
DOMOFRANCE	2018	X CDC	Lgts soc.	CDC	103 083,58	66 691,79	17,92	A	V	LIVRETA	1,709	V	LIVRETA	2,050	A-1	1 910,00	4 934,02	
DOMOFRANCE	2018	X CDC	Lgts soc.	CDC	12 049,69	10 314,22	17,92	A	V	LIVRETA	1,709	V	LIVRETA	2,050	A-1	223,26	576,75	
DOMOFRANCE	2018	X CDC	Lgts soc.	CDC	848 658,64	736 466,01	19,67	A	V	LIVRETA	1,726	V	LIVRETA	2,050	A-1	15 861,41	37 261,36	
DOMOFRANCE	2018	X CDC	Lgts soc.	CDC	95 073,99	82 505,22	19,84	A	V	LIVRETA	1,731	V	LIVRETA	2,050	A-1	1 776,93	4 174,34	
DOMOFRANCE	2018	X CDC	Lgts soc.	CDC	114 118,75	99 032,25	19,84	A	V	LIVRETA	1,731	V	LIVRETA	2,050	A-1	2 132,88	5 010,52	
DOMOFRANCE	2018	X CDC	Lgts soc.	CDC	1 084 532,39	941 157,27	19,84	A	V	LIVRETA	1,731	V	LIVRETA	2,050	A-1	20 269,89	47 617,67	
DOMOFRANCE	2018	X CDC	Lgts soc.	CDC	724 431,04	336 826,34	19,92	A	V	LIVRETA	1,734	V	LIVRETA	2,050	A-1	13 539,60	31 807,00	

Désignation du bénéficiaire	Année de mobilisation et profil d'amortissement de l'emprunt (1)		Objet de l'emprunt garanti	Organisme prêteur ou chef de file	Montant initial	Capital restant dû au 31/12/N	Durée résiduelle	Périodicité des remboursements (2)	Taux initial			Taux moyen constaté sur l'année (6)			Catégorie d'emprunt (7)	Indices ou devises pouvant modifier l'emprunt	Annuité garantie au cours de l'exercice	
	Année	Profil							Taux (3)	Index (4)	Taux actuariel (5)	Taux (3)	Index (4)	Niveau de taux			En intérêts (8)	En capital
DOMOFRANCE	2018	X CDC	Lgts soc.	CDC	426 795,06	394 319,74	15,25	A	V	LIVRETA	2,129	V	LIVRETA	2,050	A-1		15 560,52	17 724,09
DOMOFRANCE	2018	X CDC	Lgts soc.	CDC	592 793,24	530 089,40	16,09	A	V	LIVRETA	1,657	V	LIVRETA	2,050	A-1		11 508,72	31 311,50
DOMOFRANCE	2018	X CDC	Lgts soc.	CDC	490 521,42	438 635,57	16,09	A	V	LIVRETA	1,657	V	LIVRETA	2,050	A-1		9 523,17	25 909,48
DOMOFRANCE	2018	X CDC	Lgts soc.	CDC	19 070,51	16 442,03	18,84	A	V	LIVRETA	1,720	V	LIVRETA	2,050	A-1		354,96	873,25
DOMOFRANCE	2018	X CDC	Lgts soc.	CDC	17 555,48	6 763,20	19,09	A	V	LIVRETA	1,706	V	LIVRETA	2,050	A-1		343,30	806,46
DOMOFRANCE	2018	X CDC	Lgts soc.	CDC	20 917,17	18 991,97	19,09	A	V	LIVRETA	1,706	V	LIVRETA	2,050	A-1		409,03	960,90
DOMOFRANCE	2018	X CDC	Lgts soc.	CDC	29 927,44	27 172,94	19,09	A	V	LIVRETA	1,706	V	LIVRETA	2,050	A-1		585,23	1 374,81
DOMOFRANCE	2018	X CDC	Lgts soc.	CDC	7 706,85	6 997,52	19,17	A	V	LIVRETA	1,708	V	LIVRETA	2,050	A-1		150,71	354,04
DOMOFRANCE	2018	X CDC	Lgts soc.	CDC	199 106,61	147 233,21	17,75	A	V	LIVRETA	1,703	V	LIVRETA	1,930	A-1		3 689,18	9 530,09
DOMOFRANCE	2018	X CDC	Lgts soc.	CDC	36 419,35	31 174,02	17,75	A	V	LIVRETA	1,703	V	LIVRETA	2,050	A-1		674,80	1 743,19
DOMOFRANCE	2018	X CDC	Lgts soc.	CDC	74 247,85	67 534,85	19,42	A	V	LIVRETA	1,306	V	LIVRETA	1,550	A-1		1 098,80	3 355,21
DOMOFRANCE	2018	X CDC	Lgts soc.	CDC	35 974,09	26 449,91	17,92	A	V	LIVRETA	1,314	V	LIVRETA	1,550	A-1		504,83	1 700,97
DOMOFRANCE	2018	X CDC	Lgts soc.	CDC	67 845,98	61 711,78	19,42	A	V	LIVRETA	1,306	V	LIVRETA	1,550	A-1		1 004,05	3 065,92
DOMOFRANCE	2018	X CDC	Lgts soc.	CDC	99 163,51	90 197,79	19,42	A	V	LIVRETA	1,306	V	LIVRETA	1,550	A-1		1 467,52	4 481,14
DOMOFRANCE	2018	X CDC	Lgts soc.	CDC	1 506 423,69	1 060 513,90	17,92	A	V	LIVRETA	1,709	V	LIVRETA	2,050	A-1		27 912,05	72 103,85
DOMOFRANCE	2018	X CDC	Lgts soc.	CDC	129 188,52	91 187,45	17,92	A	V	LIVRETA	1,314	V	LIVRETA	1,550	A-1		1 812,93	6 108,46
DOMOFRANCE	2018	X CDC	Lgts soc.	CDC	7 904,82	5 852,80	19,50	A	V	LIVRETA	1,308	V	LIVRETA	1,550	A-1		116,98	357,22
DOMOFRANCE	2018	X CDC	Lgts soc.	CDC	19 984,71	18 177,82	19,50	A	V	LIVRETA	1,308	V	LIVRETA	1,550	A-1		295,75	903,10
DOMOFRANCE	2018	X CDC	Lgts soc.	CDC	15 492,88	13 481,83	19,59	A	V	LIVRETA	1,310	V	LIVRETA	1,550	A-1		219,35	669,79
DOMOFRANCE	2018	X CDC	Lgts soc.	CDC	27 638,67	25 245,93	20,09	A	V	LIVRETA	1,301	V	LIVRETA	1,550	A-1		409,85	1 195,80
DOMOFRANCE	2018	X CDC	Lgts soc.	CDC	25 491,35	23 284,50	20,09	A	V	LIVRETA	1,301	V	LIVRETA	1,550	A-1		378,00	1 102,90
DOMOFRANCE	2018	X CDC	Lgts soc.	CDC	26 130,29	23 868,13	20,09	A	V	LIVRETA	1,301	V	LIVRETA	1,550	A-1		387,48	1 130,54
DOMOFRANCE	2018	X CDC	Lgts soc.	CDC	26 219,55	23 949,65	20,09	A	V	LIVRETA	1,301	V	LIVRETA	1,550	A-1		388,80	1 134,41
DOMOFRANCE	2018	X CDC	Lgts soc.	CDC	5 953,96	5 438,52	20,09	A	V	LIVRETA	1,301	V	LIVRETA	1,550	A-1		88,29	257,60
DOMOFRANCE	2018	X CDC	Lgts soc.	CDC	9 965,41	8 975,99	17,25	A	V	LIVRETA	1,296	V	LIVRETA	1,550	A-1		146,79	494,61
DOMOFRANCE	2018	X CDC	Lgts soc.	CDC	11 628,47	10 473,94	17,25	A	V	LIVRETA	1,296	V	LIVRETA	1,550	A-1		171,29	577,15
DOMOFRANCE	2018	X CDC	Lgts soc.	CDC	18 466,45	16 633,02	17,25	A	V	LIVRETA	1,296	V	LIVRETA	1,550	A-1		272,02	916,53
DOMOFRANCE	2018	X CDC	Lgts soc.	CDC	41 214,50	35 626,79	18,75	A	V	LIVRETA	1,312	V	LIVRETA	1,550	A-1		581,07	1 861,36
DOMOFRANCE	2018	X CDC	Lgts soc.	CDC	37 473,96	32 393,39	18,75	A	V	LIVRETA	1,312	V	LIVRETA	1,550	A-1		528,33	1 692,43
DOMOFRANCE	2018	X CDC	Lgts soc.	CDC	13 888,81	12 509,87	17,34	A	V	LIVRETA	1,299	V	LIVRETA	1,550	A-1		204,59	689,33
DOMOFRANCE	2018	X CDC	Lgts soc.	CDC	1 708 776,62	1 473 628,66	18,84	A	V	LIVRETA	1,720	V	LIVRETA	2,050	A-1		31 811,17	78 135,92
DOMOFRANCE	2018	X CDC	Lgts soc.	CDC	837 303,54	722 080,62	18,84	A	V	LIVRETA	1,720	V	LIVRETA	2,050	A-1		15 587,53	38 286,74
DOMOFRANCE	2018	X CDC	Lgts soc.	CDC	236 165,18	203 666,05	18,84	A	V	LIVRETA	1,720	V	LIVRETA	2,050	A-1		4 396,53	10 798,95
DOMOFRANCE	2018	X CDC	Lgts soc.	CDC	19 889,94	17 029,52	17,59	A	V	LIVRETA	1,696	V	LIVRETA	2,050	A-1		368,60	950,77
DOMOFRANCE	2018	X CDC	Lgts soc.	CDC	19 105,75	16 358,11	17,59	A	V	LIVRETA	1,696	V	LIVRETA	2,050	A-1		354,06	913,29
DOMOFRANCE	2018	X CDC	Lgts soc.	CDC	17 392,32	14 802,40	17,59	A	V	LIVRETA	1,307	V	LIVRETA	1,550	A-1		242,74	857,99
DOMOFRANCE	2018	X CDC	Lgts soc.	CDC	126 368,37	114 309,74	19,00	A	V	LIVRETA	1,320	V	LIVRETA	1,550	A-1		1 864,95	6 009,61
DOMOFRANCE	2018	X CDC	Lgts soc.	CDC	19 961,20	17 090,55	17,59	A	V	LIVRETA	1,696	V	LIVRETA	2,050	A-1		369,92	954,17
DOMOFRANCE	2018	X CDC	Lgts soc.	CDC	17 002,94	14 471,00	17,59	A	V	LIVRETA	1,307	V	LIVRETA	1,550	A-1		237,30	838,79
DOMOFRANCE	2018	X CDC	Lgts soc.	CDC	42 272,05	38 238,27	19,17	A	V	LIVRETA	1,302	V	LIVRETA	1,550	A-1		623,85	2 010,30
DOMOFRANCE	2018	X CDC	Lgts soc.	CDC	732 044,58	664 780,19	19,17	A	V	LIVRETA	1,708	V	LIVRETA	2,050	A-1		14 316,30	33 575,69
DOMOFRANCE	2018	X CDC	Lgts soc.	CDC	13 778,28	9 418,37	17,92	A	V	LIVRETA	1,316	V	LIVRETA	1,550	A-1		192,30	679,71
DOMOFRANCE	2018	X CDC	Lgts soc.	CDC	21 536,48	19 468,76	18,09	A	V	LIVRETA	1,692	V	LIVRETA	2,050	A-1		420,27	1 032,29

Désignation du bénéficiaire	Année de mobilisation et profil d'amortissement de l'emprunt (1)		Objet de l'emprunt garanti	Organisme prêteur ou chef de file	Montant initial	Capital restant dû au 31/12/N	Durée résiduelle	Périodicité des remboursements (2)	Taux initial			Taux moyen constaté sur l'année (6)			Catégorie d'emprunt (7)	Indices ou devises pouvant modifier l'emprunt	Annuité garantie au cours de l'exercice	
	Année	Profil							Taux (3)	Index (4)	Taux actuariel (5)	Taux (3)	Index (4)	Niveau de taux			En intérêts (8)	En capital
DOMOFRANCE	2018	X CDC	Lgts soc.	CDC	58 729,36	50 978,32	19,59	A	V	LIVRETA	1,723	V	LIVRETA	2,050	A-1	1 097,84	2 574,73	
DOMOFRANCE	2018	X CDC	Lgts soc.	CDC	38 039,35	34 251,38	18,25	A	V	LIVRETA	1,301	V	LIVRETA	1,550	A-1	560,16	1 888,01	
DOMOFRANCE	2018	X CDC	Lgts soc.	CDC	7 958,69	7 166,17	18,25	A	V	LIVRETA	1,301	V	LIVRETA	1,550	A-1	117,20	395,01	
DOMOFRANCE	2018	X CDC	Lgts soc.	CDC	50 386,09	43 482,48	19,75	A	V	LIVRETA	1,316	V	LIVRETA	1,550	A-1	709,41	2 286,01	
DOMOFRANCE	2018	X CDC	Lgts soc.	CDC	334 347,28	303 625,57	19,42	A	V	LIVRETA	1,717	V	LIVRETA	2,050	A-1	6 538,69	15 335,05	
DOMOFRANCE	2018	X CDC	Lgts soc.	CDC	37 493,17	33 759,59	18,42	A	V	LIVRETA	1,305	V	LIVRETA	1,550	A-1	552,12	1 860,90	
DOMOFRANCE	2018	X CDC	Lgts soc.	CDC	711 409,22	643 106,63	18,42	A	V	LIVRETA	1,704	V	LIVRETA	2,050	A-1	13 882,72	34 099,32	
DOMOFRANCE	2018	X CDC	Lgts soc.	CDC	85 978,69	77 723,85	18,42	A	V	LIVRETA	1,704	V	LIVRETA	2,050	A-1	1 677,82	4 121,14	
DOMOFRANCE	2018	X CDC	Lgts soc.	CDC	20 241,51	18 225,85	18,42	A	V	LIVRETA	1,305	V	LIVRETA	1,550	A-1	298,07	1 004,65	
DOMOFRANCE	2018	X CDC	Lgts soc.	CDC	311 125,87	273 124,51	21,59	A	V	LIVRETA	1,743	V	LIVRETA	2,050	A-1	5 857,67	12 615,43	
DOMOFRANCE	2018	X CDC	Lgts soc.	CDC	18 796,27	16 407,31	21,59	A	V	LIVRETA	1,315	V	LIVRETA	1,550	A-1	266,57	790,71	
DOMOFRANCE	2018	X CDC	Lgts soc.	CDC	161 659,86	148 469,43	22,09	A	V	LIVRETA	1,736	V	LIVRETA	2,050	A-1	3 178,54	6 581,08	
DOMOFRANCE	2018	X CDC	Lgts soc.	CDC	262 910,08	231 932,24	22,92	A	V	LIVRETA	1,760	V	LIVRETA	2,050	A-1	4 965,36	10 280,68	
DOMOFRANCE	2018	X CDC	Lgts soc.	CDC	206 453,14	189 607,85	22,09	A	V	LIVRETA	1,736	V	LIVRETA	2,050	A-1	4 059,26	8 404,59	
DOMOFRANCE	2018	X CDC	Lgts soc.	CDC	892 922,00	820 065,13	22,42	A	V	LIVRETA	1,746	V	LIVRETA	2,050	A-1	17 556,52	36 350,35	
DOMOFRANCE	2018	X CDC	Lgts soc.	CDC	224 931,08	198 428,20	22,59	A	V	LIVRETA	1,750	V	LIVRETA	2,050	A-1	4 248,09	8 795,56	
DOMOFRANCE	2018	X CDC	Lgts soc.	CDC	31 408,23	28 737,58	22,00	A	V	LIVRETA	1,324	V	LIVRETA	1,550	A-1	466,06	1 330,52	
DOMOFRANCE	2018	X CDC	Lgts soc.	CDC	529 564,47	421 739,62	22,92	A	V	LIVRETA	1,760	V	LIVRETA	2,050	A-1	10 001,45	20 707,75	
DOMOFRANCE	2018	X CDC	Lgts soc.	CDC	295 155,62	260 378,41	22,92	A	V	LIVRETA	1,760	V	LIVRETA	2,050	A-1	5 574,36	11 541,58	
DOMOFRANCE	2018	X CDC	Lgts soc.	CDC	669 132,15	616 455,84	23,09	A	V	LIVRETA	1,744	V	LIVRETA	2,050	A-1	13 176,04	26 277,73	
DOMOFRANCE	2018	X CDC	Lgts soc.	CDC	1 208 144,32	1 113 035,17	23,09	A	V	LIVRETA	1,744	V	LIVRETA	2,050	A-1	23 789,85	47 445,47	
DOMOFRANCE	2018	X CDC	Lgts soc.	CDC	847 004,25	469 741,63	23,09	A	V	LIVRETA	1,744	V	LIVRETA	2,050	A-1	16 678,56	33 263,01	
DOMOFRANCE	2018	X CDC	Lgts soc.	CDC	62 963,86	57 826,41	22,25	A	V	LIVRETA	1,741	V	LIVRETA	2,050	A-1	1 237,99	2 563,22	
DOMOFRANCE	2018	X CDC	Lgts soc.	CDC	4 037,38	3 540,78	22,84	A	V	LIVRETA	1,322	V	LIVRETA	1,550	A-1	57,43	164,30	
DOMOFRANCE	2018	X CDC	Lgts soc.	CDC	93 430,89	82 313,90	23,59	A	V	LIVRETA	1,318	V	LIVRETA	1,550	A-1	1 332,86	3 677,24	
DOMOFRANCE	2018	X CDC	Lgts soc.	CDC	2 390 918,47	2 208 492,68	24,50	A	V	LIVRETA	1,762	V	LIVRETA	2,050	A-1	47 139,16	90 978,77	
DOMOFRANCE	2018	X CDC	Lgts soc.	CDC	1 572 006,41	1 452 063,17	24,42	A	V	LIVRETA	1,760	V	LIVRETA	2,050	A-1	30 993,56	59 817,68	
DOMOFRANCE	2018	X CDC	Lgts soc.	CDC	26 351,58	24 182,69	23,34	A	V	LIVRETA	1,312	V	LIVRETA	1,550	A-1	391,58	1 080,32	
DOMOFRANCE	2018	X CDC	Lgts soc.	CDC	1 184 538,61	1 094 158,96	24,17	A	V	LIVRETA	1,753	V	LIVRETA	2,050	A-1	23 354,27	45 073,83	
DOMOFRANCE	2018	X CDC	Lgts soc.	CDC	1 568 132,11	1 381 545,82	23,92	A	V	LIVRETA	1,324	V	LIVRETA	1,550	A-1	22 370,59	61 718,23	
DOMOFRANCE	2018	X CDC	Lgts soc.	CDC	31 511,67	28 918,06	23,42	A	V	LIVRETA	1,314	V	LIVRETA	1,550	A-1	468,25	1 291,87	
DOMOFRANCE	2018	X CDC	Lgts soc.	CDC	22 930,33	20 201,92	23,67	A	V	LIVRETA	1,319	V	LIVRETA	1,550	A-1	327,12	902,49	
DOMOFRANCE	2018	X CDC	Lgts soc.	CDC	11 918,20	11 000,61	24,17	A	V	LIVRETA	1,309	V	LIVRETA	1,550	A-1	177,60	457,67	
DOMOFRANCE	2018	X CDC	Lgts soc.	CDC	152 739,16	128 295,28	10,17	A	V	LIVRETA	1,435	V	LIVRETA	2,050	A-1	2 890,88	11 710,69	
DOMOFRANCE	2018	X CDC	Lgts soc.	CDC	159 656,48	134 105,58	10,17	A	V	LIVRETA	1,435	V	LIVRETA	2,050	A-1	3 021,80	12 241,05	
DOMOFRANCE	2018	X CDC	Lgts soc.	CDC	60 109,48	50 888,17	10,17	A	V	LIVRETA	1,435	V	LIVRETA	2,050	A-1	1 137,69	4 608,66	
DOMOFRANCE	2018	X CDC	Lgts soc.	CDC	222 433,64	173 505,61	10,67	A	V	LIVRETA	1,483	V	LIVRETA	2,050	A-1	3 909,60	15 837,46	
DOMOFRANCE	2018	X CDC	Lgts soc.	CDC	98 493,07	71 640,42	10,67	A	V	LIVRETA	1,483	V	LIVRETA	2,050	A-1	1 731,16	7 012,79	
DOMOFRANCE	2018	X CDC	Lgts soc.	CDC	59 496,36	46 775,37	10,67	A	V	LIVRETA	1,483	V	LIVRETA	2,050	A-1	1 045,74	4 236,19	
DOMOFRANCE	2018	X CDC	Lgts soc.	CDC	4 181,27	3 287,27	10,92	A	V	LIVRETA	1,505	V	LIVRETA	2,050	A-1	73,49	297,71	
DOMOFRANCE	2018	X CDC	Lgts soc.	CDC	98 223,92	76 611,85	10,67	A	V	LIVRETA	1,483	V	LIVRETA	2,050	A-1	1 726,43	6 993,63	
DOMOFRANCE	2018	X CDC	Lgts soc.	CDC	2 792,20	2 394,01	11,17	A	V	LIVRETA	1,495	V	LIVRETA	2,050	A-1	53,16	198,97	
DOMOFRANCE	2018	X CDC	Lgts soc.	CDC	5 066,49	4 343,95	11,17	A	V	LIVRETA	1,495	V	LIVRETA	2,050	A-1	96,45	361,05	

Désignation du bénéficiaire	Année de mobilisation et profil d'amortissement de l'emprunt (1)		Objet de l'emprunt garanti	Organisme prêteur ou chef de file	Montant initial	Capital restant dû au 31/12/N	Durée résiduelle	Périodicité des remboursements (2)	Taux initial			Taux moyen constaté sur l'année (6)			Catégorie d'emprunt (7)	Indices ou devises pouvant modifier l'emprunt	Annuité garantie au cours de l'exercice	
	Année	Profil							Taux (3)	Index (4)	Taux actuariel (5)	Taux (3)	Index (4)	Niveau de taux			En intérêts (8)	En capital
DOMOFRANCE	2018	X CDC	Lgts soc.	CDC	67 595,29	49 166,46	10,67	A	V	LIVRETA	1,483	V	LIVRETA	2,050	A-1	1 188,09	4 812,84	
DOMOFRANCE	2018	X CDC	Lgts soc.	CDC	19 832,12	15 591,80	10,92	A	V	LIVRETA	1,505	V	LIVRETA	2,050	A-1	348,58	1 412,06	
DOMOFRANCE	2018	X CDC	Lgts soc.	CDC	162 336,47	126 536,94	10,92	A	V	LIVRETA	1,505	V	LIVRETA	2,050	A-1	2 853,30	11 558,50	
DOMOFRANCE	2018	X CDC	Lgts soc.	CDC	7 112,04	5 931,13	9,42	A	V	LIVRETA	1,388	V	LIVRETA	2,050	A-1	133,69	590,30	
DOMOFRANCE	2018	X CDC	Lgts soc.	CDC	63 789,60	38 090,25	9,92	A	V	LIVRETA	1,443	V	LIVRETA	2,050	A-1	1 107,08	4 888,27	
DOMOFRANCE	2018	X CDC	Lgts soc.	CDC	3 060,39	2 356,38	9,92	A	V	LIVRETA	1,443	V	LIVRETA	2,050	A-1	53,11	234,52	
DOMOFRANCE	2018	X CDC	Lgts soc.	CDC	159 272,78	112 544,90	9,92	A	V	LIVRETA	1,443	V	LIVRETA	2,050	A-1	2 764,20	12 205,27	
DOMOFRANCE	2018	X CDC	Lgts soc.	CDC	41 450,30	38 259,05	24,34	A	V	LIVRETA	1,313	V	LIVRETA	1,550	A-1	617,69	1 591,70	
DOMOFRANCE	2018	X CDC	Lgts soc.	CDC	1 405 230,08	1 244 565,04	22,84	A	V	LIVRETA	1,756	V	LIVRETA	2,050	A-1	26 609,73	53 470,59	
DOMOFRANCE	2018	X CDC	Lgts soc.	CDC	825 270,43	754 624,16	23,00	A	V	LIVRETA	1,678	V	LIVRETA	1,950	A-1	15 399,86	35 112,20	
DOMOFRANCE	2018	X CDC	Lgts soc.	CDC	493 861,67	449 999,66	23,00	A	V	LIVRETA	1,240	V	LIVRETA	1,450	A-1	6 840,72	21 773,83	
DOMOFRANCE	2018	X CDC	Lgts soc.	CDC	16 523,00	15 190,39	25,42	A	V	LIVRETA	1,678	V	LIVRETA	1,950	A-1	309,12	662,13	
DOMOFRANCE	2018	X CDC	Lgts soc.	CDC	4 043,04	3 704,32	25,42	A	V	LIVRETA	1,228	V	LIVRETA	1,450	A-1	56,15	168,11	
DOMOFRANCE	2018	X CDC	Lgts soc.	CDC	3 629,06	3 325,03	25,42	A	V	LIVRETA	1,228	V	LIVRETA	1,450	A-1	50,40	150,89	
DOMOFRANCE	2018	X CDC	Lgts soc.	CDC	30 132,44	27 842,56	26,59	A	V	LIVRETA	1,669	V	LIVRETA	1,950	A-1	558,10	778,08	
DOMOFRANCE	2018	X CDC	Lgts soc.	CDC	1 982 354,55	1 831 708,68	26,92	A	V	LIVRETA	1,676	V	LIVRETA	1,950	A-1	36 716,49	51 188,12	
DOMOFRANCE	2018	X CDC	Lgts soc.	CDC	1 797,86	1 703,57	26,25	A	V	LIVRETA	1,662	V	LIVRETA	1,950	A-1	34,15	47,60	
DOMOFRANCE	2018	X CDC	Lgts soc.	CDC	78 956,82	74 815,31	26,34	A	V	LIVRETA	1,664	V	LIVRETA	1,950	A-1	1 499,67	2 090,75	
DOMOFRANCE	2018	X CDC	Lgts soc.	CDC	2 755,32	2 530,65	26,34	A	V	LIVRETA	1,226	V	LIVRETA	1,450	A-1	38,31	111,49	
DOMOFRANCE	2018	X CDC	Lgts soc.	CDC	7 956,88	7 308,09	26,34	A	V	LIVRETA	1,226	V	LIVRETA	1,450	A-1	110,64	321,96	
DOMOFRANCE	2018	X CDC	Lgts soc.	CDC	7 616,76	6 995,70	26,42	A	V	LIVRETA	1,228	V	LIVRETA	1,450	A-1	105,91	308,20	
DOMOFRANCE	2018	X CDC	Lgts soc.	CDC	519 364,81	493 307,49	27,34	A	V	LIVRETA	1,668	V	LIVRETA	1,950	A-1	9 876,01	13 154,46	
DOMOFRANCE	2018	X CDC	Lgts soc.	CDC	609 237,35	578 670,98	27,42	A	V	LIVRETA	1,670	V	LIVRETA	1,950	A-1	11 584,98	15 430,76	
DOMOFRANCE	2018	X CDC	Lgts soc.	CDC	415 467,63	366 353,40	21,59	A	V	LIVRETA	2,132	V	LIVRETA	2,500	A-1	9 567,37	16 341,47	
DOMOFRANCE	2018	X CDC	Lgts soc.	CDC	1 727 275,48	1 640 615,45	27,34	A	V	LIVRETA	1,668	V	LIVRETA	1,950	A-1	32 845,10	43 748,40	
DOMOFRANCE	2018	X CDC	Lgts soc.	CDC	1 206 460,00	1 053 289,44	21,59	A	V	LIVRETA	2,138	V	LIVRETA	2,500	A-1	27 597,43	50 607,69	
DOMOFRANCE	2018	X CDC	Lgts soc.	CDC	15 722,08	14 437,48	26,84	A	V	LIVRETA	1,228	V	LIVRETA	1,450	A-1	215,64	434,38	
DOMOFRANCE	2018	X CDC	Lgts soc.	CDC	1 086 511,92	1 031 999,96	27,25	A	V	LIVRETA	1,666	V	LIVRETA	1,950	A-1	20 660,62	27 519,16	
DOMOFRANCE	2018	X CDC	Lgts soc.	CDC	10 275,80	9 436,19	26,84	A	V	LIVRETA	1,228	V	LIVRETA	1,450	A-1	140,94	283,91	
DOMOFRANCE	2018	X CDC	Lgts soc.	CDC	9 089,21	8 013,89	26,84	A	V	LIVRETA	1,235	V	LIVRETA	1,450	A-1	121,32	353,06	
DOMOFRANCE	2018	X CDC	Lgts soc.	CDC	39 177,37	35 976,30	26,84	A	V	LIVRETA	1,228	V	LIVRETA	1,450	A-1	537,35	1 082,42	
DOMOFRANCE	2018	X CDC	Lgts soc.	CDC	116 145,13	110 317,94	27,09	A	V	LIVRETA	1,663	V	LIVRETA	1,950	A-1	2 208,56	2 941,73	
DOMOFRANCE	2018	X CDC	Lgts soc.	CDC	548 162,50	480 126,61	22,75	A	V	LIVRETA	2,024	V	LIVRETA	2,350	A-1	11 810,66	22 454,52	
DOMOFRANCE	2018	X CDC	Lgts soc.	CDC	1 078 831,33	1 003 585,66	28,92	A	V	LIVRETA	1,683	V	LIVRETA	1,950	A-1	20 068,49	25 567,81	
DOMOFRANCE	2018	X CDC	Lgts soc.	CDC	17 378,39	16 543,51	28,09	A	V	LIVRETA	1,667	V	LIVRETA	1,950	A-1	330,82	421,47	
DOMOFRANCE	2018	X CDC	Lgts soc.	CDC	2 154 599,82	2 055 385,11	29,34	A	V	LIVRETA	1,675	V	LIVRETA	1,950	A-1	41 056,69	50 086,36	
DOMOFRANCE	2018	X CDC	Lgts soc.	CDC	7 736,00	7 334,25	28,09	A	V	LIVRETA	1,216	V	LIVRETA	1,450	A-1	109,28	202,32	
DOMOFRANCE	2018	X CDC	Lgts soc.	CDC	54 948,20	51 115,70	28,92	A	V	LIVRETA	1,683	V	LIVRETA	1,950	A-1	1 022,15	1 302,25	
DOMOFRANCE	2018	X CDC	Lgts soc.	CDC	95 750,39	89 072,03	28,67	A	V	LIVRETA	1,678	V	LIVRETA	1,950	A-1	1 781,15	2 269,25	
DOMOFRANCE	2018	X CDC	Lgts soc.	CDC	2 055 111,39	1 861 062,10	18,00	A	V	LIVRETA	1,631	V	LIVRETA	1,950	A-1	38 181,76	96 976,80	
DOMOFRANCE	2018	X CDC	Lgts soc.	CDC	191 369,11	182 556,98	29,50	A	V	LIVRETA	1,678	V	LIVRETA	1,950	A-1	3 646,61	4 448,61	
DOMOFRANCE	2018	X CDC	Lgts soc.	CDC	961 847,51	897 483,83	29,67	A	V	LIVRETA	1,681	V	LIVRETA	1,950	A-1	17 927,40	21 870,21	
DOMOFRANCE	2018	X CDC	Lgts soc.	CDC	3 688,60	3 497,05	28,08	A	V	LIVRETA	1,232	V	LIVRETA	1,450	A-1	52,11	96,46	

Désignation du bénéficiaire	Année de mobilisation et profil d'amortissement de l'emprunt (1)		Objet de l'emprunt garanti	Organisme prêteur ou chef de file	Montant initial	Capital restant dû au 31/12/N	Durée résiduelle	Périodicité des remboursements (2)	Taux initial			Taux moyen constaté sur l'année (6)			Catégorie d'emprunt (7)	Indices ou devises pouvant modifier l'emprunt	Annuité garantie au cours de l'exercice	
	Année	Profil							Taux (3)	Index (4)	Taux actu-riel (5)	Taux (3)	Index (4)	Niveau de taux			En intérêts (8)	En capital
DOMOFRANCE	2018	X CDC	Lgts soc.	CDC	225 161,24	214 793,05	29,00	A	V	LIVRETA	1,684	V	LIVRETA	1,950	A-1		4 290,53	5 234,15
DOMOFRANCE	2018	X CDC	Lgts soc.	CDC	71 046,59	66 091,26	28,92	A	V	LIVRETA	1,683	V	LIVRETA	1,950	A-1		1 321,61	1 683,78
DOMOFRANCE	2018	X CDC	Lgts soc.	CDC	11 465,42	10 600,64	28,75	A	V	LIVRETA	1,226	V	LIVRETA	1,450	A-1		157,95	292,42
DOMOFRANCE	2018	X CDC	Lgts soc.	CDC	1 583 154,22	1 418 361,29	24,75	A	V	LIVRETA	2,009	V	LIVRETA	2,320	A-1		34 179,51	54 893,44
DOMOFRANCE	2018	X CDC	Lgts soc.	CDC	91 525,84	87 311,27	29,34	A	V	LIVRETA	1,675	V	LIVRETA	1,950	A-1		1 744,06	2 127,63
DOMOFRANCE	2018	X CDC	Lgts soc.	CDC	7 815,12	7 424,99	29,42	A	V	LIVRETA	1,221	V	LIVRETA	1,450	A-1		110,51	196,47
DOMOFRANCE	2018	X CDC	Lgts soc.	CDC	4 753,80	4 516,49	29,50	A	V	LIVRETA	1,222	V	LIVRETA	1,450	A-1		67,22	119,51
DOMOFRANCE	2018	X CDC	Lgts soc.	CDC	1 308 317,25	1 220 048,57	29,67	A	V	LIVRETA	1,635	V	LIVRETA	1,900	A-1		23 750,51	29 978,39
DOMOFRANCE	2018	X CDC	Lgts soc.	CDC	725 870,45	540 054,70	9,59	A	V	LIVRETA	1,357	V	LIVRETA	1,900	A-1		11 692,88	55 315,23
DOMOFRANCE	2018	X CDC	Lgts soc.	CDC	329 808,20	252 977,18	9,59	A	V	LIVRETA	1,212	V	LIVRETA	1,450	A-1		4 038,54	25 542,48
DOMOFRANCE	2018	X CDC	Lgts soc.	CDC	1 981 074,10	1 896 291,83	31,00	A	V	LIVRETA	1,643	V	LIVRETA	1,900	A-1		36 842,56	42 790,06
DOMOFRANCE	2018	X CDC	Lgts soc.	CDC	403 758,76	385 310,25	30,00	A	V	LIVRETA	1,504	V	LIVRETA	1,750	A-1		6 905,75	9 304,27
DOMOFRANCE	2018	X CDC	Lgts soc.	CDC	5 043 846,69	4 688 369,65	30,59	A	V	LIVRETA	1,177	V	LIVRETA	1,400	A-1		67 319,18	120 143,50
DOMOFRANCE	2018	X CDC	Lgts soc.	CDC	1 416 727,77	1 088 843,04	10,59	A	V	LIVRETA	1,345	V	LIVRETA	1,750	A-1		21 261,64	100 823,68
DOMOFRANCE	2018	X CDC	Lgts soc.	CDC	241 513,66	189 055,97	10,59	A	V	LIVRETA	1,196	V	LIVRETA	1,400	A-1		2 890,79	17 428,89
DOMOFRANCE	2018	X CDC	Lgts soc.	CDC	8 350 392,53	7 889 138,11	35,67	A	V	LIVRETA	1,505	V	LIVRETA	1,750	A-1		140 797,38	156 426,43
DOMOFRANCE	2018	X CDC	Lgts soc.	CDC	428 539,40	395 905,96	25,92	A	V	LIVRETA	1,940	V	LIVRETA	2,250	A-1		9 158,10	11 120,73
DOMOFRANCE	2018	X CDC	Lgts soc.	CDC	3 624 758,09	3 369 294,68	30,92	A	V	LIVRETA	1,182	V	LIVRETA	1,400	A-1		48 378,90	86 341,07
DOMOFRANCE	2018	X CDC	Lgts soc.	CDC	835 876,11	683 069,14	11,34	A	V	LIVRETA	1,262	V	LIVRETA	1,550	A-1		11 989,51	61 871,25
DOMOFRANCE	2018	X CDC	Lgts soc.	CDC	1 644 862,19	1 523 743,76	26,34	A	V	LIVRETA	1,953	V	LIVRETA	2,250	A-1		35 641,10	60 305,02
DOMOFRANCE	2018	X CDC	Lgts soc.	CDC	76 148,01	73 048,55	33,25	A	V	LIVRETA	1,496	V	LIVRETA	1,750	A-1		1 305,71	1 563,17
DOMOFRANCE	2018	X CDC	Lgts soc.	CDC	846 180,01	816 352,22	37,00	A	V	LIVRETA	1,510	V	LIVRETA	1,750	A-1		14 549,42	15 043,26
DOMOFRANCE	2018	X CDC	Lgts soc.	CDC	892 570,04	848 996,17	27,09	A	V	LIVRETA	1,825	V	LIVRETA	2,130	A-1		18 552,57	22 016,52
DOMOFRANCE	2018	X CDC	Lgts soc.	CDC	134 728,00	121 700,76	22,17	A	V	LIVRETA	1,310	V	LIVRETA	1,550	A-1		1 986,34	6 450,36
DOMOFRANCE	2018	X CDC	Lgts soc.	CDC	659 239,02	634 251,46	37,17	A	V	LIVRETA	1,169	V	LIVRETA	1,400	A-1		9 055,65	12 580,63
DOMOFRANCE	2018	X CDC	Lgts soc.	CDC	30 480,15	29 191,80	32,34	A	V	LIVRETA	1,497	V	LIVRETA	1,750	A-1		522,23	649,76
DOMOFRANCE	2018	X CDC	Lgts soc.	CDC	465 896,96	384 928,52	12,50	A	V	LIVRETA	1,281	V	LIVRETA	1,550	A-1		6 687,62	33 872,89
DOMOFRANCE	2018	X CDC	Lgts soc.	CDC	1 049 630,06	854 078,99	13,00	A	V	LIVRETA	1,180	V	LIVRETA	1,350	A-1		13 130,27	75 223,84
DOMOFRANCE	2018	X CDC	Lgts soc.	CDC	952 270,49	907 917,57	29,42	A	V	LIVRETA	1,612	V	LIVRETA	1,880	A-1		17 489,65	22 382,98
DOMOFRANCE	2018	X CDC	Lgts soc.	CDC	577 070,80	550 193,16	29,42	A	V	LIVRETA	1,612	V	LIVRETA	1,880	A-1		10 598,63	13 563,97
DOMOFRANCE	2018	X CDC	Lgts soc.	CDC	1 558 067,45	1 491 319,57	31,25	A	V	LIVRETA	1,614	V	LIVRETA	1,880	A-1		28 670,13	33 687,57
DOMOFRANCE	2018	X CDC	Lgts soc.	CDC	5 047 958,56	4 390 315,09	14,34	A	V	LIVRETA	1,151	V	LIVRETA	1,350	A-1		64 554,30	269 751,50
DOMOFRANCE	2018	X CDC	Lgts soc.	CDC	692 578,59	662 835,26	31,17	A	V	LIVRETA	1,613	V	LIVRETA	1,880	A-1		12 743,49	15 010,16
DOMOFRANCE	2018	X CDC	Lgts soc.	CDC	536 903,10	373 148,29	20,42	A	V	LIVRETA	1,141	V	LIVRETA	1,350	A-1		6 977,34	20 333,58
DOMOFRANCE	2018	X CDC	Lgts soc.	CDC	1 294 085,47	1 087 370,74	15,84	A	V	LIVRETA	1,160	V	LIVRETA	1,350	A-1		15 833,68	61 840,40
DOMOFRANCE	2018	X CDC	Lgts soc.	CDC	710 148,50	579 765,03	15,75	A	V	LIVRETA	1,158	V	LIVRETA	1,230	A-1		8 688,96	33 935,84
DOMOFRANCE	2018	X CDC	Lgts soc.	CDC	629 219,59	591 625,24	35,92	A	V	LIVRETA	1,132	V	LIVRETA	1,350	A-1		8 158,39	12 699,86
DOMOFRANCE	2018	X CDC	Lgts soc.	CDC	678 299,32	614 479,78	23,67	A	V	LIVRETA	1,141	V	LIVRETA	1,350	A-1		8 586,52	21 559,08
DOMOFRANCE	2018	X CDC	Lgts soc.	CDC	2 015 335,55	1 889 772,99	24,25	A	V	LIVRETA	1,133	V	LIVRETA	1,350	A-1		26 365,17	63 202,21
DOMOFRANCE	2018	X CDC	Lgts soc.	CDC	3 600 211,38	3 075 581,72	17,84	A	V	LIVRETA	1,155	V	LIVRETA	1,350	A-1		44 540,99	153 492,75
DOMOFRANCE	2018	X CDC	Lgts soc.	CDC	3 654 869,95	2 879 397,85	36,59	A	V	LIVRETA	1,128	V	LIVRETA	1,350	A-1		47 451,26	71 401,22
DOMOFRANCE	2018	X CDC	Lgts soc.	CDC	21 418,11	19 402,94	23,59	A	V	LIVRETA	1,140	V	LIVRETA	1,350	A-1		271,13	680,75
DOMOFRANCE	2018	X CDC	Lgts soc.	CDC	2 418 622,36	2 191 060,07	23,84	A	V	LIVRETA	1,144	V	LIVRETA	1,350	A-1		30 617,10	76 873,52

Désignation du bénéficiaire	Année de mobilisation et profil d'amortissement de l'emprunt (1)		Objet de l'emprunt garanti	Organisme prêteur ou chef de file	Montant initial	Capital restant dû au 31/12/N	Durée résiduelle	Périodicité des remboursements (2)	Taux initial			Taux moyen constaté sur l'année (6)			Catégorie d'emprunt (7)	Indices ou devises pouvant modifier l'emprunt	Annuité garantie au cours de l'exercice	
	Année	Profil							Taux (3)	Index (4)	Taux actuariel (5)	Taux (3)	Index (4)	Niveau de taux			En intérêts (8)	En capital
DOMOFRANCE	2018	X CDC	Lgts soc.	CDC	2 221 563,28	2 012 541,80	23,84	A	V	LIVRETA	1,144	V	LIVRETA	1,350	A-1	28 122,55	70 610,19	
DOMOFRANCE	2018	X CDC	Lgts soc.	CDC	1 271 706,02	1 152 054,29	23,84	A	V	LIVRETA	1,144	V	LIVRETA	1,350	A-1	16 098,40	40 419,92	
DOMOFRANCE	2018	X CDC	Lgts soc.	CDC	3 998 654,30	3 622 430,69	23,84	A	V	LIVRETA	1,144	V	LIVRETA	1,350	A-1	50 618,57	127 093,26	
DOMOFRANCE	2018	X CDC	Lgts soc.	CDC	4 636 445,56	4 185 798,80	24,67	A	V	LIVRETA	1,140	V	LIVRETA	1,350	A-1	58 858,25	141 094,19	
DOMOFRANCE	2018	X CDC	Lgts soc.	CDC	2 232 025,54	2 092 962,42	24,00	A	V	LIVRETA	1,146	V	LIVRETA	1,350	A-1	29 199,96	69 997,75	
DOMOFRANCE	2018	X CDC	Lgts soc.	CDC	26 852,83	25 490,76	29,34	A	V	LIVRETA	1,129	V	LIVRETA	1,350	A-1	353,38	685,60	
DOMOFRANCE	2018	X CDC	Lgts soc.	CDC	94 092,62	89 319,90	29,34	A	V	LIVRETA	1,129	V	LIVRETA	1,350	A-1	1 238,25	2 402,36	
DOMOFRANCE	2018	X CDC	Lgts soc.	CDC	2 035 449,69	1 908 633,94	24,34	A	V	LIVRETA	1,134	V	LIVRETA	1,350	A-1	26 628,30	63 833,01	
DOMOFRANCE	2018	X CDC	Lgts soc.	CDC	71 229,54	65 976,61	29,84	A	V	LIVRETA	1,136	V	LIVRETA	1,350	A-1	914,64	1 774,51	
DOMOFRANCE	2018	X CDC	Lgts soc.	CDC	2 541 211,00	2 326 307,67	29,67	A	V	LIVRETA	1,599	V	LIVRETA	1,860	A-1	44 339,59	57 541,06	
DOMOFRANCE	2018	X CDC	Lgts soc.	CDC	1 717 398,00	1 565 689,93	29,67	A	V	LIVRETA	1,134	V	LIVRETA	1,350	A-1	21 746,94	42 191,72	
DOMOFRANCE	2018	X CDC	Lgts soc.	CDC	9 346 340,87	8 783 993,59	26,00	A	V	LIVRETA	1,143	V	LIVRETA	1,350	A-1	122 592,04	269 032,63	
DOMOFRANCE	2018	X CDC	Lgts soc.	CDC	4 199 287,43	3 866 277,98	26,00	A	V	LIVRETA	1,143	V	LIVRETA	1,350	A-1	55 080,29	120 875,69	
DOMOFRANCE	2019	X CDC	Lgts soc.	CDC	662 360,49	78 629,29	2,17	A	V	LIVRETA	0,517	V	LIVRETA	0,650	A-1	688,69	27 323,20	
DOMOFRANCE	2019	X CDC	Lgts soc.	CDC	1 001 041,23	150 573,97	2,67	A	V	LIVRETA	1,457	V	LIVRETA	1,270	A-1	2 555,93	50 680,62	
DOMOFRANCE	2019	X CDC	Lgts soc.	CDC	738 767,94	39 263,56	3,00	A	V	LIVRETA	1,276	V	LIVRETA	1,270	A-1	624,87	9 939,10	
DOMOFRANCE	2019	X CDC	Lgts soc.	CDC	84 258,57	20 272,03	4,25	A	V	LIVRETA	1,534	V	LIVRETA	1,270	A-1	309,74	4 117,26	
DOMOFRANCE	2019	X CDC	Lgts soc.	CDC	112 675,07	20 748,87	4,42	A	V	LIVRETA	1,449	V	LIVRETA	1,270	A-1	317,03	4 214,09	
DOMOFRANCE	2019	X CDC	Lgts soc.	CDC	511 079,84	193 888,29	8,00	A	V	LIVRETA	1,456	V	LIVRETA	1,550	A-1	3 335,87	21 329,03	
DOMOFRANCE	2019	X CDC	Lgts soc.	CDC	34 035,01	11 750,83	7,25	A	V	LIVRETA	1,716	V	LIVRETA	1,550	A-1	204,69	1 454,88	
DOMOFRANCE	2019	X CDC	Lgts soc.	CDC	41 858,54	13 292,32	7,25	A	V	LIVRETA	1,716	V	LIVRETA	1,550	A-1	231,54	1 645,73	
DOMOFRANCE	2019	X CDC	Lgts soc.	CDC	824 481,03	149 053,54	8,50	A	V	LIVRETA	2,174	V	LIVRETA	2,050	A-1	3 392,57	16 437,60	
DOMOFRANCE	2019	X CDC	Lgts soc.	CDC	63 242,41	20 587,84	7,59	A	V	LIVRETA	1,592	V	LIVRETA	1,550	A-1	359,51	2 606,52	
DOMOFRANCE	2019	X CDC	Lgts soc.	CDC	371 347,51	132 602,05	8,92	A	V	LIVRETA	1,468	V	LIVRETA	1,550	A-1	2 287,16	14 956,41	
DOMOFRANCE	2019	X CDC	Lgts soc.	CDC	195 799,57	89 493,33	11,17	A	V	LIVRETA	1,354	V	LIVRETA	1,550	A-1	1 505,54	7 638,02	
DOMOFRANCE	2019	X CDC	Lgts soc.	CDC	111 851,39	56 345,97	12,42	A	V	LIVRETA	1,536	V	LIVRETA	1,550	A-1	941,16	4 373,98	
DOMOFRANCE	2019	X CDC	Lgts soc.	CDC	1 538 515,48	924 742,52	17,25	A	V	LIVRETA	0,606	V	LIVRETA	0,750	A-1	7 294,21	47 818,28	
DOMOFRANCE	2019	X CDC	Lgts soc.	CDC	259 773,28	152 697,01	32,25	A	V	LIVRETA	0,560	V	LIVRETA	0,750	A-1	1 175,71	4 064,92	
DOMOFRANCE	2019	X CDC	Lgts soc.	CDC	330 814,37	245 382,77	32,25	A	V	LIVRETA	0,560	V	LIVRETA	0,750	A-1	1 889,36	6 532,29	
DOMOFRANCE	2019	X CDC	Lgts soc.	CDC	1 775 250,97	1 071 887,08	17,25	A	V	LIVRETA	0,606	V	LIVRETA	0,750	A-1	8 454,86	55 427,11	
DOMOFRANCE	2019	X CDC	Lgts soc.	CDC	84 036,00	56 367,76	31,42	A	V	LIVRETA	1,312	V	LIVRETA	1,450	A-1	849,02	2 185,32	
DOMOFRANCE	2019	X CDC	Lgts soc.	CDC	12 875,00	6 737,26	16,42	A	V	LIVRETA	1,383	V	LIVRETA	1,450	A-1	104,03	436,96	
DOMOFRANCE	2019	X CDC	Lgts soc.	CDC	80 585,00	59 042,36	31,50	A	V	LIVRETA	1,289	V	LIVRETA	1,450	A-1	877,03	1 442,20	
DOMOFRANCE	2019	X CDC	Lgts soc.	CDC	14 384,00	8 531,03	16,50	A	V	LIVRETA	1,356	V	LIVRETA	1,450	A-1	130,08	439,75	
DOMOFRANCE	2019	X CDC	Lgts soc.	CDC	85 181,00	66 824,72	32,75	A	V	LIVRETA	1,267	V	LIVRETA	1,450	A-1	991,73	1 570,60	
DOMOFRANCE	2019	X CDC	Lgts soc.	CDC	11 105,00	6 873,23	17,75	A	V	LIVRETA	1,312	V	LIVRETA	1,450	A-1	104,48	332,11	
DOMOFRANCE	2019	X CDC	Lgts soc.	CDC	33 219,40	26 430,89	32,59	A	V	LIVRETA	1,280	V	LIVRETA	1,450	A-1	392,26	621,21	
DOMOFRANCE	2019	X CDC	Lgts soc.	CDC	121 630,38	76 247,32	17,59	A	V	LIVRETA	1,336	V	LIVRETA	1,450	A-1	1 159,01	3 684,23	
DOMOFRANCE	2019	X CDC	Lgts soc.	CDC	320 119,00	271 336,51	28,00	A	V	LIVRETA	1,356	V	LIVRETA	1,550	A-1	4 319,91	7 367,52	
DOMOFRANCE	2019	X CDC	Lgts soc.	CDC	200 114,00	127 423,04	38,00	A	V	LIVRETA	1,343	V	LIVRETA	1,550	A-1	2 011,74	2 366,45	
DOMOFRANCE	2019	X CDC	Lgts soc.	CDC	620 000,00	222 596,04	4,00	A	V	LIVRETA	1,324	V	LIVRETA	1,350	A-1	3 582,25	42 756,10	
DOMOFRANCE	2019	X CDC	Lgts soc.	CDC	310 000,00	112 652,58	4,00	A	V	LIVRETA	0,947	V	LIVRETA	1,000	A-1	1 345,18	21 865,73	
DOMOFRANCE	2019	X CDC	Lgts soc.	CDC	544 845,00	441 222,12	31,00	A	V	LIVRETA	1,148	V	LIVRETA	1,350	A-1	6 104,55	10 967,10	

Désignation du bénéficiaire	Année de mobilisation et profil d'amortissement de l'emprunt (1)		Objet de l'emprunt garanti	Organisme prêteur ou chef de file	Montant initial	Capital restant dû au 31/12/N	Durée résiduelle	Périodicité des remboursements (2)	Taux initial			Taux moyen constaté sur l'année (6)			Catégorie d'emprunt (7)	Indices ou devises pouvant modifier l'emprunt	Annuité garantie au cours de l'exercice	
	Année	Profil							Taux (3)	Index (4)	Taux actuariel (5)	Taux (3)	Index (4)	Niveau de taux			En intérêts (8)	En capital
DOMOFRANCE	2019	X CDC	Lgts soc.	CDC	238 629,00	186 780,89	31,00	A	V	LIVRETA	0,334	V	LIVRETA	0,550	A-1		1 056,58	5 325,03
DOMOFRANCE	2019	X CDC	Lgts soc.	CDC	49 326,00	43 091,99	41,00	A	V	LIVRETA	0,327	V	LIVRETA	0,550	A-1		242,01	909,86
DOMOFRANCE	2019	X CDC	Lgts soc.	CDC	106 201,00	95 134,30	41,00	A	V	LIVRETA	1,138	V	LIVRETA	1,350	A-1		1 306,93	1 675,55
DOMOFRANCE	2019	X CDC	Lgts soc.	CDC	1 774 094,00	1 251 982,64	31,75	A	V	LIVRETA	1,165	V	LIVRETA	1,350	A-1		17 321,88	31 119,51
DOMOFRANCE	2019	X CDC	Lgts soc.	CDC	856 727,00	716 096,51	41,75	A	V	LIVRETA	1,151	V	LIVRETA	1,350	A-1		9 837,57	12 612,17
DOMOFRANCE	2019	X CDC	Lgts soc.	CDC	599 739,00	495 528,22	31,75	A	V	LIVRETA	0,338	V	LIVRETA	0,550	A-1		2 803,11	14 127,24
DOMOFRANCE	2019	X CDC	Lgts soc.	CDC	294 590,00	236 030,23	41,75	A	V	LIVRETA	0,330	V	LIVRETA	0,550	A-1		1 325,58	4 983,61
DOMOFRANCE	2019	X CDC	Lgts soc.	CDC	1 217 000,00	1 055 413,66	32,17	A	V	LIVRETA	1,120	V	LIVRETA	1,350	A-1		14 589,05	25 256,34
DOMOFRANCE	2019	X CDC	Lgts soc.	CDC	629 000,00	550 445,12	42,17	A	V	LIVRETA	1,116	V	LIVRETA	1,350	A-1		7 557,91	9 399,97
DOMOFRANCE	2019	X CDC	Lgts soc.	CDC	508 000,00	430 243,05	32,17	A	V	LIVRETA	0,316	V	LIVRETA	0,550	A-1		2 431,57	11 860,76
DOMOFRANCE	2019	X CDC	Lgts soc.	CDC	251 461,00	209 870,35	42,17	A	V	LIVRETA	0,312	V	LIVRETA	0,550	A-1		1 178,02	4 315,90
DOMOFRANCE	2019	X CDC	Lgts soc.	CDC	371 073,47	348 424,22	32,25	A	V	LIVRETA	1,683	V	LIVRETA	1,800	A-1		6 409,96	7 684,83
DOMOFRANCE	2019	X CDC	Lgts soc.	CDC	1 362 845,32	1 197 978,40	17,25	A	V	LIVRETA	1,778	V	LIVRETA	1,800	A-1		22 570,51	55 938,91
DOMOFRANCE	2019	X CDC	Lgts soc.	CDC	239 748,77	225 115,20	32,59	A	V	LIVRETA	1,647	V	LIVRETA	1,800	A-1		4 141,45	4 965,13
DOMOFRANCE	2019	X CDC	Lgts soc.	CDC	1 051 301,51	919 486,83	17,59	A	V	LIVRETA	1,304	V	LIVRETA	1,420	A-1		13 689,45	44 559,20
DOMOFRANCE	2019	X CDC	Lgts soc.	CDC	1 050 026,76	931 589,42	19,50	A	V	LIVRETA	1,303	V	LIVRETA	1,420	A-1		13 797,10	40 037,06
DOMOFRANCE	2019	X CDC	Lgts soc.	CDC	669 144,05	631 209,20	34,50	A	V	LIVRETA	1,650	V	LIVRETA	1,800	A-1		11 593,45	12 871,19
DOMOFRANCE	2019	X CDC	Lgts soc.	CDC	892 931,20	804 044,49	21,09	A	V	LIVRETA	1,442	V	LIVRETA	1,650	A-1		13 763,63	30 115,10
DOMOFRANCE	2019	X CDC	Lgts soc.	CDC	112 115,81	106 012,61	36,09	A	V	LIVRETA	1,426	V	LIVRETA	1,650	A-1		1 783,33	2 067,78
DOMOFRANCE	2019	X CDC	Lgts soc.	CDC	1 414 054,28	1 342 859,32	28,00	A	V	LIVRETA	1,458	V	LIVRETA	1,650	A-1		22 749,34	35 888,76
DOMOFRANCE	2019	X CDC	Lgts soc.	CDC	589 256,63	568 751,63	38,00	A	V	LIVRETA	1,445	V	LIVRETA	1,650	A-1		9 554,95	10 336,39
DOMOFRANCE	2019	X CDC	Lgts soc.	CDC	458 372,93	405 150,12	18,42	A	V	LIVRETA	1,571	V	LIVRETA	1,650	A-1		6 982,51	18 032,05
DOMOFRANCE	2019	X CDC	Lgts soc.	CDC	1 348 960,09	1 254 167,53	29,09	A	V	LIVRETA	1,432	V	LIVRETA	1,650	A-1		21 223,68	32 116,01
DOMOFRANCE	2019	X CDC	Lgts soc.	CDC	489 800,87	465 666,05	39,09	A	V	LIVRETA	1,425	V	LIVRETA	1,650	A-1		7 818,41	8 176,95
DOMOFRANCE	2019	X CDC	Lgts soc.	CDC	117 392,05	111 415,59	38,42	A	V	LIVRETA	1,491	V	LIVRETA	1,650	A-1		1 871,77	2 024,84
DOMOFRANCE	2019	X CDC	Lgts soc.	CDC	1 512 159,99	1 336 579,36	18,75	A	V	LIVRETA	1,518	V	LIVRETA	1,650	A-1		23 035,10	59 487,26
DOMOFRANCE	2019	X CDC	Lgts soc.	CDC	147 361,85	139 859,60	38,75	A	V	LIVRETA	1,464	V	LIVRETA	1,650	A-1		2 349,62	2 541,79
DOMOFRANCE	2019	X CDC	Lgts soc.	CDC	370 622,53	285 070,18	8,75	A	V	LIVRETA	1,728	V	LIVRETA	1,750	A-1		5 496,47	29 013,59
DOMOFRANCE	2019	X CDC	Lgts soc.	CDC	136 092,31	115 331,32	9,00	A	V	LIVRETA	1,649	V	LIVRETA	1,750	A-1		2 201,53	10 470,54
DOMOFRANCE	2019	X CDC	Lgts soc.	CDC	176 566,88	131 703,67	7,59	A	V	LIVRETA	1,813	V	LIVRETA	1,750	A-1		2 571,07	15 214,58
DOMOFRANCE	2019	X CDC	Lgts soc.	CDC	623 741,01	502 530,50	10,17	A	V	LIVRETA	1,558	V	LIVRETA	1,750	A-1		9 513,65	41 106,44
DOMOFRANCE	2019	X CDC	Lgts soc.	CDC	137 915,20	111 114,39	10,67	A	V	LIVRETA	1,717	V	LIVRETA	1,750	A-1		2 103,56	9 089,03
DOMOFRANCE	2019	X CDC	Lgts soc.	CDC	414 764,64	334 164,14	10,75	A	V	LIVRETA	1,694	V	LIVRETA	1,750	A-1		6 326,22	27 334,26
DOMOFRANCE	2019	X CDC	Lgts soc.	CDC	160 551,11	129 351,50	10,92	A	V	LIVRETA	1,650	V	LIVRETA	1,750	A-1		2 448,82	10 580,80
DOMOFRANCE	2019	X CDC	Lgts soc.	CDC	18 091,12	14 270,78	9,59	A	V	LIVRETA	1,761	V	LIVRETA	1,750	A-1		272,41	1 295,60
DOMOFRANCE	2019	X CDC	Lgts soc.	CDC	590 360,21	484 248,12	11,59	A	V	LIVRETA	1,725	V	LIVRETA	1,750	A-1		9 104,10	35 986,07
DOMOFRANCE	2019	X CDC	Lgts soc.	CDC	22 279,62	19 418,34	11,00	A	V	LIVRETA	1,628	V	LIVRETA	1,750	A-1		365,07	1 443,05
DOMOFRANCE	2019	X CDC	Lgts soc.	CDC	319 364,15	251 923,61	9,75	A	V	LIVRETA	1,710	V	LIVRETA	1,750	A-1		4 808,91	22 871,29
DOMOFRANCE	2019	X CDC	Lgts soc.	CDC	269 568,33	212 643,26	9,92	A	V	LIVRETA	1,661	V	LIVRETA	1,750	A-1		4 059,10	19 305,15
DOMOFRANCE	2019	X CDC	Lgts soc.	CDC	470 002,90	378 668,04	10,92	A	V	LIVRETA	1,650	V	LIVRETA	1,750	A-1		7 168,75	30 974,63
DOMOFRANCE	2019	X CDC	Lgts soc.	CDC	330 835,45	275 590,16	12,17	A	V	LIVRETA	1,551	V	LIVRETA	1,750	A-1		5 150,70	18 735,48
DOMOFRANCE	2019	X CDC	Lgts soc.	CDC	448 614,62	378 746,20	13,17	A	V	LIVRETA	1,548	V	LIVRETA	1,750	A-1		7 042,72	23 694,66
DOMOFRANCE	2019	X CDC	Lgts soc.	CDC	666 494,99	569 349,35	14,42	A	V	LIVRETA	1,722	V	LIVRETA	1,750	A-1		10 540,16	32 945,25

Désignation du bénéficiaire	Année de mobilisation et profil d'amortissement de l'emprunt (1)		Objet de l'emprunt garanti	Organisme prêteur ou chef de file	Montant initial	Capital restant dû au 31/12/N	Durée résiduelle	Périodicité des remboursements (2)	Taux initial			Taux moyen constaté sur l'année (6)			Catégorie d'emprunt (7)	Indices ou devises pouvant modifier l'emprunt	Annuité garantie au cours de l'exercice	
	Année	Profil							Taux (3)	Index (4)	Taux actu-riel (5)	Taux (3)	Index (4)	Niveau de taux			En intérêts (8)	En capital
DOMOFRANCE	2019	X CDC	Lgts soc.	CDC	247 023,16	211 018,05	14,42	A	V	LIVRETA	1,722	V	LIVRETA	1,750	A-1		3 906,50	12 210,51
DOMOFRANCE	2019	X CDC	Lgts soc.	CDC	171 275,27	91 682,79	2,92	A	V	LIVRETA	2,885	V	LIVRETA	1,750	A-1		3 350,91	28 285,83
DOMOFRANCE	2019	X CDC	Lgts soc.	CDC	1 671 219,00	1 511 957,36	34,25	A	V	LIVRETA	1,195	V	LIVRETA	1,350	A-1		20 864,57	33 566,21
DOMOFRANCE	2019	X CDC	Lgts soc.	CDC	989 285,00	919 909,31	44,25	A	V	LIVRETA	1,176	V	LIVRETA	1,350	A-1		12 617,96	14 754,59
DOMOFRANCE	2019	X CDC	Lgts soc.	CDC	509 274,00	452 710,71	34,25	A	V	LIVRETA	0,345	V	LIVRETA	0,550	A-1		2 554,23	11 693,90
DOMOFRANCE	2019	X CDC	Lgts soc.	CDC	297 172,00	271 680,11	44,25	A	V	LIVRETA	0,335	V	LIVRETA	0,550	A-1		1 523,41	5 304,23
DOMOFRANCE	2019	X CDC	Lgts soc.	CDC	1 434 757,00	1 202 757,19	19,50	A	V	LIVRETA	1,227	V	LIVRETA	1,350	A-1		16 939,74	52 038,23
DOMOFRANCE	2019	X CDC	Lgts soc.	CDC	448 000,00	365 878,59	19,50	A	V	LIVRETA	0,535	V	LIVRETA	0,500	A-1		1 916,14	17 348,46
DOMOFRANCE	2019	X CDC	Lgts soc.	CDC	672 543,00	563 792,98	19,50	A	V	LIVRETA	1,227	V	LIVRETA	1,350	A-1		7 940,51	24 392,94
DOMOFRANCE	2019	X CDC	Lgts soc.	CDC	210 000,00	171 505,59	19,50	A	V	LIVRETA	0,535	V	LIVRETA	0,500	A-1		898,19	8 132,09
DOMOFRANCE	2019	X CDC	Lgts soc.	CDC	1 463 428,00	1 294 175,45	33,92	A	V	LIVRETA	1,150	V	LIVRETA	1,350	A-1		17 873,57	29 792,72
DOMOFRANCE	2019	X CDC	Lgts soc.	CDC	896 816,00	787 704,55	43,92	A	V	LIVRETA	1,140	V	LIVRETA	1,350	A-1		10 809,75	13 017,89
DOMOFRANCE	2019	X CDC	Lgts soc.	CDC	829 060,00	682 555,08	33,92	A	V	LIVRETA	0,333	V	LIVRETA	0,550	A-1		3 854,16	18 201,29
DOMOFRANCE	2019	X CDC	Lgts soc.	CDC	372 454,00	318 505,22	43,92	A	V	LIVRETA	0,326	V	LIVRETA	0,550	A-1		1 786,86	6 378,06
DOMOFRANCE	2019	X CDC	Lgts soc.	CDC	1 403 700,00	1 018 617,49	13,75	A	V	LIVRETA	1,232	V	LIVRETA	1,350	A-1		14 638,30	65 700,79
DOMOFRANCE	2019	X CDC	Lgts soc.	CDC	1 133 591,00	668 251,14	13,50	A	V	LIVRETA	1,274	V	LIVRETA	1,350	A-1		9 603,27	43 102,18
DOMOFRANCE	2019	X CDC	Lgts soc.	CDC	869 557,00	627 510,91	14,84	A	V	LIVRETA	1,212	V	LIVRETA	1,350	A-1		8 977,86	37 515,55
DOMOFRANCE	2019	X CDC	Lgts soc.	CDC	47 526,90	19 499,06	9,34	A	V	LIVRETA	1,618	V	LIVRETA	1,550	A-1		332,15	1 929,94
DOMOFRANCE	2019	X CDC	Lgts soc.	CDC	13 836,88	3 121,78	11,34	A	V	LIVRETA	2,155	V	LIVRETA	2,050	A-1		69,22	254,79
DOMOFRANCE	2019	X CDC	Lgts soc.	CDC	357 863,17	316 310,79	18,34	A	V	LIVRETA	1,585	V	LIVRETA	1,650	A-1		5 451,42	14 078,07
DOMOFRANCE	2019	X CDC	Lgts soc.	CDC	253 493,72	240 588,26	38,34	A	V	LIVRETA	1,498	V	LIVRETA	1,650	A-1		4 041,85	4 372,41
DOMOFRANCE	2019	X CDC	Lgts soc.	CDC	1 174 683,00	983 336,71	35,00	A	V	LIVRETA	0,331	V	LIVRETA	0,550	A-1		5 543,79	24 624,57
DOMOFRANCE	2019	X CDC	Lgts soc.	CDC	302 798,00	281 528,18	45,00	A	V	LIVRETA	0,324	V	LIVRETA	0,550	A-1		1 577,89	5 361,57
DOMOFRANCE	2019	X CDC	Lgts soc.	CDC	856 285,00	796 657,87	45,00	A	V	LIVRETA	1,135	V	LIVRETA	1,350	A-1		10 922,38	12 406,98
DOMOFRANCE	2019	X CDC	Lgts soc.	CDC	2 716 109,00	2 505 644,82	35,00	A	V	LIVRETA	1,143	V	LIVRETA	1,350	A-1		34 550,99	53 687,83
DOMOFRANCE	1980	X CDC	Lgts soc.	CDC	80 096,71	0,00	0,00	A	F	FIXE	2,922	F	FIXE	3,350	A-1		122,62	3 660,40
DOMOFRANCE	1981	X CDC	Lgts soc.	CDC	14 299,72	676,42	0,57	A	F	FIXE	3,128	F	FIXE	3,600	A-1		47,86	653,05
DOMOFRANCE	1986	X CDC	Lgts soc.	CDC	91 469,41	10 778,87	2,42	A	V	LIVRETA	3,514	V	LIVRETA	0,650	A-1		94,41	3 745,59
DOMOFRANCE	1986	X CDC	Lgts soc.	CDC	11 738,57	806,50	2,67	A	V	LIVRETA	4,074	V	LIVRETA	1,270	A-1		13,69	271,45
DOMOFRANCE	1986	X CDC	Lgts soc.	CDC	21 342,86	2 515,07	2,42	A	V	LIVRETA	3,514	V	LIVRETA	0,650	A-1		22,03	873,97
DOMOFRANCE	1986	X CDC	Lgts soc.	CDC	8 811,55	1 331,86	2,67	A	V	LIVRETA	4,055	V	LIVRETA	1,270	A-1		22,60	448,29
DOMOFRANCE	1986	X CDC	Lgts soc.	CDC	215 715,36	18 522,51	2,42	A	V	LIVRETA	3,172	V	LIVRETA	0,650	A-1		162,23	6 436,46
DOMOFRANCE	1986	X CDC	Lgts soc.	CDC	243 918,43	28 743,66	2,42	A	V	LIVRETA	3,514	V	LIVRETA	0,650	A-1		251,76	9 988,24
DOMOFRANCE	1986	X CDC	Lgts soc.	CDC	11 921,51	848,74	2,67	A	V	LIVRETA	0,250	V	LIVRETA	1,270	A-1		14,40	285,68
DOMOFRANCE	1986	X CDC	Lgts soc.	CDC	197 802,60	23 309,30	2,42	A	V	LIVRETA	3,514	V	LIVRETA	0,650	A-1		204,16	8 099,84
DOMOFRANCE	1986	X CDC	Lgts soc.	CDC	219 526,58	25 869,29	2,42	A	V	LIVRETA	3,514	V	LIVRETA	0,650	A-1		226,58	8 989,42
DOMOFRANCE	1986	X CDC	Lgts soc.	CDC	1 579 981,61	110 863,61	2,67	A	V	LIVRETA	3,593	V	LIVRETA	1,270	A-1		1 881,86	37 314,79
DOMOFRANCE	1986	X CDC	Lgts soc.	CDC	147 951,77	22 362,91	2,67	A	V	LIVRETA	4,033	V	LIVRETA	1,270	A-1		379,60	7 526,97
DOMOFRANCE	1986	X CDC	Lgts soc.	CDC	120 282,27	1 588,37	2,92	A	V	LIVRETA	0,000	V	LIVRETA	1,270	A-1		26,96	534,62
DOMOFRANCE	1986	X CDC	Lgts soc.	CDC	263 355,68	39 806,22	2,67	A	V	LIVRETA	4,033	V	LIVRETA	1,270	A-1		675,70	13 398,08
DOMOFRANCE	1986	X CDC	Lgts soc.	CDC	348 498,45	46 326,54	2,92	A	V	LIVRETA	3,286	V	LIVRETA	1,270	A-1		786,38	15 592,71
DOMOFRANCE	1987	X CDC	Lgts soc.	CDC	523 662,37	59 422,07	3,00	A	V	LIVRETA	3,932	V	LIVRETA	1,270	A-1		1 342,91	21 359,86
DOMOFRANCE	1987	X CDC	Lgts soc.	CDC	829 170,20	76 801,97	3,17	A	V	LIVRETA	3,259	V	LIVRETA	1,270	A-1		1 315,64	20 926,32

Désignation du bénéficiaire	Année de mobilisation et profil d'amortissement de l'emprunt (1)		Objet de l'emprunt garanti	Organisme prêteur ou chef de file	Montant initial	Capital restant dû au 31/12/N	Durée résiduelle	Périodicité des remboursements (2)	Taux initial			Taux moyen constaté sur l'année (6)			Catégorie d'emprunt (7)	Indices ou devises pouvant modifier l'emprunt	Annuité garantie au cours de l'exercice	
	Année	Profil							Taux (3)	Index (4)	Taux actuariel (5)	Taux (3)	Index (4)	Niveau de taux			En intérêts (8)	En capital
DOMOFRANCE	1987	X CDC	Lgts soc.	CDC	783 191,58	75 851,71	3,17	A	V	LIVRETA	3,518	V	LIVRETA	1,270	A-1	1 299,37	20 667,40	
DOMOFRANCE	1987	X CDC	Lgts soc.	CDC	523 631,88	54 971,56	3,17	A	V	LIVRETA	3,871	V	LIVRETA	1,270	A-1	1 242,32	19 760,09	
DOMOFRANCE	1987	X CDC	Lgts soc.	CDC	222 880,46	43 589,97	3,17	A	V	LIVRETA	3,929	V	LIVRETA	1,270	A-1	693,73	11 034,27	
DOMOFRANCE	1987	X CDC	Lgts soc.	CDC	152 449,02	24 593,09	3,50	A	V	LIVRETA	2,840	V	LIVRETA	1,270	A-1	391,40	6 225,44	
DOMOFRANCE	1987	X CDC	Lgts soc.	CDC	84 609,20	16 558,15	3,59	A	V	LIVRETA	3,967	V	LIVRETA	1,270	A-1	263,52	4 191,50	
DOMOFRANCE	1987	X CDC	Lgts soc.	CDC	1 875,12	366,96	3,59	A	V	LIVRETA	3,967	V	LIVRETA	1,270	A-1	5,84	92,89	
DOMOFRANCE	1987	X CDC	Lgts soc.	CDC	2 195,27	429,61	3,59	A	V	LIVRETA	3,967	V	LIVRETA	1,270	A-1	6,83	108,76	
DOMOFRANCE	1987	X CDC	Lgts soc.	CDC	533,57	104,42	3,59	A	V	LIVRETA	3,967	V	LIVRETA	1,270	A-1	1,66	26,44	
DOMOFRANCE	1987	X CDC	Lgts soc.	CDC	151 709,64	29 689,82	3,59	A	V	LIVRETA	3,967	V	LIVRETA	1,270	A-1	472,51	7 515,61	
DOMOFRANCE	1987	X CDC	Lgts soc.	CDC	122 698,59	23 109,15	3,75	A	V	LIVRETA	3,967	V	LIVRETA	1,270	A-1	367,78	5 849,80	
DOMOFRANCE	1987	X CDC	Lgts soc.	CDC	243 613,53	47 675,54	3,75	A	V	LIVRETA	3,967	V	LIVRETA	1,270	A-1	758,75	12 068,48	
DOMOFRANCE	1987	X CDC	Lgts soc.	CDC	366 182,54	71 662,49	3,75	A	V	LIVRETA	3,967	V	LIVRETA	1,270	A-1	1 140,50	18 140,48	
DOMOFRANCE	1988	X CDC	Lgts soc.	CDC	10 490,93	2 524,05	4,25	A	V	LIVRETA	3,900	V	LIVRETA	1,270	A-1	38,57	512,63	
DOMOFRANCE	1987	X CDC	Lgts soc.	CDC	962 082,88	84 553,77	3,84	A	V	LIVRETA	1,994	V	LIVRETA	1,270	A-1	1 345,66	21 403,76	
DOMOFRANCE	1988	X CDC	Lgts soc.	CDC	218 764,34	51 979,51	4,25	A	V	LIVRETA	3,819	V	LIVRETA	1,270	A-1	794,22	10 557,03	
DOMOFRANCE	1988	X CDC	Lgts soc.	CDC	871 878,80	108 663,14	4,25	A	V	LIVRETA	3,111	V	LIVRETA	1,270	A-1	1 707,08	22 691,35	
DOMOFRANCE	1988	X CDC	Lgts soc.	CDC	66 010,42	13 413,81	4,25	A	V	LIVRETA	2,838	V	LIVRETA	1,270	A-1	204,96	2 724,34	
DOMOFRANCE	1988	X CDC	Lgts soc.	CDC	59 455,12	13 666,75	4,25	A	V	LIVRETA	3,606	V	LIVRETA	1,270	A-1	208,83	2 775,71	
DOMOFRANCE	1988	X CDC	Lgts soc.	CDC	45 277,36	10 893,42	4,25	A	V	LIVRETA	3,900	V	LIVRETA	1,270	A-1	166,44	2 212,46	
DOMOFRANCE	1988	X CDC	Lgts soc.	CDC	78 053,90	18 679,73	4,25	A	V	LIVRETA	3,866	V	LIVRETA	1,270	A-1	285,41	3 793,86	
DOMOFRANCE	1988	X CDC	Lgts soc.	CDC	64 684,12	15 562,56	4,25	A	V	LIVRETA	3,900	V	LIVRETA	1,270	A-1	237,78	3 160,76	
DOMOFRANCE	1988	X CDC	Lgts soc.	CDC	41 435,64	9 969,13	4,25	A	V	LIVRETA	3,900	V	LIVRETA	1,270	A-1	152,32	2 024,73	
DOMOFRANCE	1988	X CDC	Lgts soc.	CDC	80 950,43	18 510,46	4,25	A	V	LIVRETA	3,573	V	LIVRETA	1,270	A-1	282,83	3 759,47	
DOMOFRANCE	1988	X CDC	Lgts soc.	CDC	152 449,02	3 157,76	4,25	A	V	LIVRETA	0,000	V	LIVRETA	1,270	A-1	65,05	864,65	
DOMOFRANCE	1988	X CDC	Lgts soc.	CDC	56 840,62	7 197,88	4,50	A	V	LIVRETA	3,067	V	LIVRETA	1,270	A-1	115,16	1 530,76	
DOMOFRANCE	1988	X CDC	Lgts soc.	CDC	1 366 400,54	173 962,96	4,34	A	V	LIVRETA	3,546	V	LIVRETA	1,270	A-1	2 903,93	38 600,11	
DOMOFRANCE	1988	X CDC	Lgts soc.	CDC	152 449,02	20 657,07	4,59	A	V	LIVRETA	3,633	V	LIVRETA	1,270	A-1	408,96	5 436,12	
DOMOFRANCE	1988	X CDC	Lgts soc.	CDC	1 981 837,22	268 541,92	4,59	A	V	LIVRETA	3,633	V	LIVRETA	1,270	A-1	5 316,53	70 669,54	
DOMOFRANCE	1988	X CDC	Lgts soc.	CDC	198 183,72	5 823,57	4,84	A	V	LIVRETA	0,000	V	LIVRETA	1,270	A-1	122,66	1 630,46	
DOMOFRANCE	1988	X CDC	Lgts soc.	CDC	152 449,02	12 930,84	4,59	A	V	LIVRETA	0,171	V	LIVRETA	1,270	A-1	240,22	3 193,15	
DOMOFRANCE	1988	X CDC	Lgts soc.	CDC	1 810 484,53	297 629,57	4,59	A	V	LIVRETA	3,744	V	LIVRETA	1,270	A-1	5 529,23	73 496,89	
DOMOFRANCE	1988	X CDC	Lgts soc.	CDC	127 599,83	20 056,79	4,84	A	V	LIVRETA	3,744	V	LIVRETA	1,270	A-1	389,69	5 179,93	
DOMOFRANCE	1988	X CDC	Lgts soc.	CDC	1 743 254,51	388 169,50	4,59	A	V	LIVRETA	3,470	V	LIVRETA	1,270	A-1	5 930,99	78 837,22	
DOMOFRANCE	1988	X CDC	Lgts soc.	CDC	165 635,86	39 336,47	4,59	A	V	LIVRETA	3,864	V	LIVRETA	1,270	A-1	601,03	7 989,24	
DOMOFRANCE	1989	X CDC	Lgts soc.	CDC	914 694,10	256 394,67	5,25	A	V	LIVRETA	3,792	V	LIVRETA	1,270	A-1	3 809,01	43 527,05	
DOMOFRANCE	1995	X CDC	Lgts soc.	CDC	452 773,58	0,00	0,00	A	V	LIVRETA	6,405	V	LIVRETA	6,500	-	2 347,90	36 120,10	
DOMOFRANCE	1995	X CDC	Lgts soc.	CDC	30 489,80	7 849,60	4,17	A	F	FIXE	5,731	F	FIXE	5,800	A-1	1 386,93	1 393,51	
DOMOFRANCE	1995	X CDC	Lgts soc.	CDC	29 134,00	11 134,94	8,17	A	V	LIVRETA	2,480	V	LIVRETA	1,550	A-1	191,58	1 224,92	
DOMOFRANCE	1996	X CDC	Lgts soc.	CDC	124 131,61	43 885,40	8,50	A	V	LIVRETA	2,798	V	LIVRETA	2,050	A-1	998,94	4 843,34	
DOMOFRANCE	1996	X CDC	Lgts soc.	CDC	917 651,00	89 340,91	0,09	A	F	FIXE	5,986	F	FIXE	6,500	A-1	11 174,07	82 567,91	
DOMOFRANCE	1996	X CDC	Lgts soc.	CDC	1 106 247,51	96 815,05	0,75	A	F	FIXE	5,769	F	FIXE	6,000	A-1	11 231,49	90 376,42	
DOMOFRANCE	1997	X CDC	Lgts soc.	CDC	109 153,50	8 084,02	1,75	A	F	FIXE	3,944	F	FIXE	5,500	A-1	646,35	3 667,75	
DOMOFRANCE	1997	X CDC	Lgts soc.	CDC	170 133,10	14 811,95	1,75	A	F	FIXE	3,386	F	FIXE	5,500	A-1	1 184,27	6 720,26	

Désignation du bénéficiaire	Année de mobilisation et profil d'amortissement de l'emprunt (1)		Objet de l'emprunt garanti	Organisme prêteur ou chef de file	Montant initial	Capital restant dû au 31/12/N	Durée résiduelle	Périodicité des remboursements (2)	Taux initial			Taux moyen constaté sur l'année (6)			Catégorie d'emprunt (7)	Indices ou devises pouvant modifier l'emprunt	Annuité garantie au cours de l'exercice	
	Année	Profil							Taux (3)	Index (4)	Taux actuariel (5)	Taux (3)	Index (4)	Niveau de taux			En intérêts (8)	En capital
DOMOFRANCE	1997	X CDC	Lgts soc.	CDC	534 943,60	84 596,66	1,75	A	F	FIXE	5,460	F	FIXE	5,500	A-1		6 763,82	38 381,93
DOMOFRANCE	1997	X CDC	Lgts soc.	CDC	1 178 156,50	69 325,34	1,75	A	F	FIXE	2,766	F	FIXE	5,500	A-1		5 542,82	31 453,23
DOMOFRANCE	1997	X CDC	Lgts soc.	CDC	192 848,01	30 497,30	1,75	A	F	FIXE	5,443	F	FIXE	5,500	A-1		2 438,37	13 836,74
DOMOFRANCE	2014	X CDC	Lgts soc.	CDC	997 229,00	927 238,70	35,17	A	V	LIVRETA	1,518	V	LIVRETA	1,860	A-1		17 581,15	17 984,20
DOMOFRANCE	2014	X CDC	Lgts soc.	CDC	699 097,00	663 747,42	45,17	A	V	LIVRETA	1,533	V	LIVRETA	1,860	A-1		12 514,65	9 083,17
DOMOFRANCE	2013	X CDC	Lgts soc.	CDC	3 298 514,00	2 912 075,84	33,84	A	V	LIVRETA	1,123	V	LIVRETA	1,350	A-1		40 219,57	67 151,59
DOMOFRANCE	2013	X CDC	Lgts soc.	CDC	851 030,00	777 112,00	43,84	A	V	LIVRETA	1,120	V	LIVRETA	1,350	A-1		10 664,81	12 874,15
DOMOFRANCE	2013	X CDC	Lgts soc.	CDC	508 686,00	439 809,90	33,84	A	V	LIVRETA	0,363	V	LIVRETA	0,550	A-1		2 483,50	11 734,67
DOMOFRANCE	2013	X CDC	Lgts soc.	CDC	142 724,00	127 731,71	43,84	A	V	LIVRETA	0,352	V	LIVRETA	0,550	A-1		716,60	2 559,75
DOMOFRANCE	2013	X CDC	Lgts soc.	CDC	1 434 176,00	1 295 351,92	34,09	A	V	LIVRETA	1,103	V	LIVRETA	1,350	A-1		17 876,16	28 808,24
DOMOFRANCE	2013	X CDC	Lgts soc.	CDC	800 433,00	743 018,47	44,09	A	V	LIVRETA	1,103	V	LIVRETA	1,350	A-1		10 192,04	11 947,43
DOMOFRANCE	2013	X CDC	Lgts soc.	CDC	327 281,00	290 517,04	34,09	A	V	LIVRETA	0,350	V	LIVRETA	0,550	A-1		1 639,14	7 508,62
DOMOFRANCE	2013	X CDC	Lgts soc.	CDC	147 978,00	135 087,81	44,09	A	V	LIVRETA	0,341	V	LIVRETA	0,550	A-1		757,50	2 639,46
DOMOFRANCE	2013	X CDC	Lgts soc.	CDC	864 192,00	762 947,38	33,59	A	V	LIVRETA	1,148	V	LIVRETA	1,350	A-1		10 537,30	17 593,34
DOMOFRANCE	2013	X CDC	Lgts soc.	CDC	391 959,00	341 620,84	43,59	A	V	LIVRETA	0,963	V	LIVRETA	1,350	A-1		4 688,28	5 659,52
DOMOFRANCE	2013	X CDC	Lgts soc.	CDC	345 882,00	299 049,58	33,59	A	V	LIVRETA	0,371	V	LIVRETA	0,550	A-1		1 688,66	7 979,01
DOMOFRANCE	2013	X CDC	Lgts soc.	CDC	112 857,00	87 175,71	43,59	A	V	LIVRETA	0,000	V	LIVRETA	0,550	A-1		489,07	1 747,01
DOMOFRANCE	2013	X CDC	Lgts soc.	CDC	3 397 983,00	3 005 774,34	33,50	A	V	LIVRETA	1,170	V	LIVRETA	1,350	A-1		41 513,67	69 312,24
DOMOFRANCE	2013	X CDC	Lgts soc.	CDC	1 203 245,00	1 100 752,97	43,50	A	V	LIVRETA	1,158	V	LIVRETA	1,350	A-1		15 106,35	18 235,79
DOMOFRANCE	2013	X CDC	Lgts soc.	CDC	1 595 937,00	1 382 918,86	33,50	A	V	LIVRETA	0,394	V	LIVRETA	0,550	A-1		7 808,99	36 898,01
DOMOFRANCE	2013	X CDC	Lgts soc.	CDC	505 077,00	452 998,69	43,50	A	V	LIVRETA	0,377	V	LIVRETA	0,550	A-1		2 541,42	9 078,10
DOMOFRANCE	2013	X CDC	Lgts soc.	CDC	804 930,00	710 628,23	33,92	A	V	LIVRETA	1,124	V	LIVRETA	1,350	A-1		9 814,70	16 386,88
DOMOFRANCE	2013	X CDC	Lgts soc.	CDC	330 661,00	301 940,74	43,92	A	V	LIVRETA	1,121	V	LIVRETA	1,350	A-1		4 143,73	5 002,15
DOMOFRANCE	2013	X CDC	Lgts soc.	CDC	322 721,00	279 024,57	33,92	A	V	LIVRETA	0,364	V	LIVRETA	0,550	A-1		1 575,58	7 444,72
DOMOFRANCE	2013	X CDC	Lgts soc.	CDC	145 310,00	130 046,10	43,92	A	V	LIVRETA	0,353	V	LIVRETA	0,550	A-1		729,59	2 606,12
DOMOFRANCE	2013	X CDC	Lgts soc.	CDC	267 077,00	230 728,52	32,84	A	V	LIVRETA	1,188	V	LIVRETA	1,350	A-1		3 189,37	5 521,40
DOMOFRANCE	2013	X CDC	Lgts soc.	CDC	550 596,00	477 105,05	33,00	A	V	LIVRETA	0,417	V	LIVRETA	0,550	A-1		2 694,09	12 729,76
DOMOFRANCE	2013	X CDC	Lgts soc.	CDC	281 341,00	252 332,04	43,00	A	V	LIVRETA	0,396	V	LIVRETA	0,550	A-1		1 415,64	5 056,73
DOMOFRANCE	2013	X CDC	Lgts soc.	CDC	1 031 939,00	944 038,78	43,00	A	V	LIVRETA	1,201	V	LIVRETA	1,350	A-1		12 955,66	15 639,56
DOMOFRANCE	2013	X CDC	Lgts soc.	CDC	2 046 737,00	1 810 494,49	33,00	A	V	LIVRETA	1,221	V	LIVRETA	1,350	A-1		25 005,29	41 749,46
DOMOFRANCE	2013	X CDC	Lgts soc.	CDC	219 259,00	201 557,81	43,00	A	V	LIVRETA	1,200	V	LIVRETA	1,350	A-1		2 766,00	3 331,02
DOMOFRANCE	2013	X CDC	Lgts soc.	CDC	484 397,00	430 487,48	33,00	A	V	LIVRETA	1,220	V	LIVRETA	1,350	A-1		5 945,37	9 910,09
DOMOFRANCE	2013	X CDC	Lgts soc.	CDC	53 015,00	47 752,08	43,00	A	V	LIVRETA	0,395	V	LIVRETA	0,550	A-1		267,90	956,23
DOMOFRANCE	2013	X CDC	Lgts soc.	CDC	116 899,00	101 719,66	33,00	A	V	LIVRETA	0,417	V	LIVRETA	0,550	A-1		574,38	2 712,49
DOMOFRANCE	2013	X CDC	Lgts soc.	CDC	337 668,00	308 339,18	43,92	A	V	LIVRETA	1,119	V	LIVRETA	1,350	A-1		4 231,54	5 108,14
DOMOFRANCE	2013	X CDC	Lgts soc.	CDC	605 892,00	534 908,57	33,92	A	V	LIVRETA	1,122	V	LIVRETA	1,350	A-1		7 387,79	12 334,83
DOMOFRANCE	2013	X CDC	Lgts soc.	CDC	107 726,00	96 410,05	43,92	A	V	LIVRETA	0,352	V	LIVRETA	0,550	A-1		540,88	1 932,06
DOMOFRANCE	2013	X CDC	Lgts soc.	CDC	233 360,00	201 763,06	33,92	A	V	LIVRETA	0,363	V	LIVRETA	0,550	A-1		1 139,30	5 383,29
DOMOFRANCE	2014	X CDC	Lgts soc.	CDC	803 175,00	713 788,03	33,09	A	V	LIVRETA	1,209	V	LIVRETA	1,350	A-1		9 857,97	16 431,84
DOMOFRANCE	2014	X CDC	Lgts soc.	CDC	344 218,00	316 428,65	43,09	A	V	LIVRETA	1,190	V	LIVRETA	1,350	A-1		4 342,38	5 229,42
DOMOFRANCE	2014	X CDC	Lgts soc.	CDC	152 603,00	132 787,51	33,09	A	V	LIVRETA	0,406	V	LIVRETA	0,550	A-1		749,81	3 540,96
DOMOFRANCE	2014	X CDC	Lgts soc.	CDC	65 401,00	58 908,47	43,09	A	V	LIVRETA	0,386	V	LIVRETA	0,550	A-1		330,48	1 179,65
DOMOFRANCE	2013	X CDC	Lgts soc.	CDC	2 182 311,00	1 971 069,65	34,42	A	V	LIVRETA	1,086	V	LIVRETA	1,350	A-1		27 201,23	43 835,99

Désignation du bénéficiaire	Année de mobilisation et profil d'amortissement de l'emprunt (1)		Objet de l'emprunt garanti	Organisme prêteur ou chef de file	Montant initial	Capital restant dû au 31/12/N	Durée résiduelle	Périodicité des remboursements (2)	Taux initial			Taux moyen constaté sur l'année (6)			Catégorie d'emprunt (7)	Indices ou devises pouvant modifier l'emprunt	Annuité garantie au cours de l'exercice	
	Année	Profil							Taux (3)	Index (4)	Taux actuariel (5)	Taux (3)	Index (4)	Niveau de taux			En intérêts (8)	En capital
DOMOFRANCE	2013	X CDC	Lgts soc.	CDC	499 726,00	463 880,98	44,42	A	V	LIVRETA	1,089	V	LIVRETA	1,350	A-1	6 363,09	7 459,02	
DOMOFRANCE	2014	X CDC	Lgts soc.	CDC	2 325 827,00	2 100 693,71	34,50	A	V	LIVRETA	1,104	V	LIVRETA	1,350	A-1	28 990,07	46 718,79	
DOMOFRANCE	2014	X CDC	Lgts soc.	CDC	1 211 017,00	1 117 659,79	44,50	A	V	LIVRETA	1,104	V	LIVRETA	1,350	A-1	15 331,02	17 971,52	
DOMOFRANCE	2014	X CDC	Lgts soc.	CDC	792 278,00	665 211,43	34,50	A	V	LIVRETA	0,352	V	LIVRETA	0,550	A-1	3 753,22	17 192,87	
DOMOFRANCE	2014	X CDC	Lgts soc.	CDC	339 548,00	309 185,23	44,50	A	V	LIVRETA	0,342	V	LIVRETA	0,550	A-1	1 733,74	6 041,12	
DOMOFRANCE	2013	X CDC	Lgts soc.	CDC	173 493,00	155 268,62	43,67	A	V	LIVRETA	0,357	V	LIVRETA	0,550	A-1	871,09	3 111,59	
DOMOFRANCE	2013	X CDC	Lgts soc.	CDC	368 566,00	318 662,12	33,67	A	V	LIVRETA	0,369	V	LIVRETA	0,550	A-1	1 799,40	8 502,31	
DOMOFRANCE	2013	X CDC	Lgts soc.	CDC	721 736,00	659 048,16	43,67	A	V	LIVRETA	1,136	V	LIVRETA	1,350	A-1	9 044,55	10 918,21	
DOMOFRANCE	2013	X CDC	Lgts soc.	CDC	1 182 842,00	1 044 265,88	33,67	A	V	LIVRETA	1,142	V	LIVRETA	1,350	A-1	14 422,68	24 080,45	
DOMOFRANCE	2014	X CDC	Lgts soc.	CDC	1 775 700,00	1 602 219,22	34,92	A	V	LIVRETA	1,088	V	LIVRETA	1,350	A-1	22 111,00	35 632,87	
DOMOFRANCE	2014	X CDC	Lgts soc.	CDC	855 566,00	793 451,09	44,92	A	V	LIVRETA	1,091	V	LIVRETA	1,350	A-1	10 883,83	12 758,37	
DOMOFRANCE	2014	X CDC	Lgts soc.	CDC	489 288,00	433 834,22	34,92	A	V	LIVRETA	0,338	V	LIVRETA	0,550	A-1	2 447,76	11 212,75	
DOMOFRANCE	2014	X CDC	Lgts soc.	CDC	247 829,00	225 991,20	44,92	A	V	LIVRETA	0,331	V	LIVRETA	0,550	A-1	1 267,24	4 415,60	
DOMOFRANCE	2014	X CDC	Lgts soc.	CDC	2 795 203,00	2 478 406,79	34,59	A	V	LIVRETA	0,333	V	LIVRETA	0,550	A-1	13 983,55	64 056,18	
DOMOFRANCE	2014	X CDC	Lgts soc.	CDC	859 901,00	784 129,62	44,59	A	V	LIVRETA	0,328	V	LIVRETA	0,550	A-1	4 396,98	15 320,97	
DOMOFRANCE	2014	X CDC	Lgts soc.	CDC	612 385,00	564 845,43	35,00	A	V	LIVRETA	1,084	V	LIVRETA	1,350	A-1	7 789,10	12 125,01	
DOMOFRANCE	2014	X CDC	Lgts soc.	CDC	277 367,00	261 366,06	45,00	A	V	LIVRETA	1,087	V	LIVRETA	1,350	A-1	3 583,54	4 081,05	
DOMOFRANCE	2014	X CDC	Lgts soc.	CDC	240 059,00	218 353,03	35,00	A	V	LIVRETA	0,336	V	LIVRETA	0,550	A-1	1 231,03	5 471,22	
DOMOFRANCE	2014	X CDC	Lgts soc.	CDC	102 883,00	95 650,39	45,00	A	V	LIVRETA	0,330	V	LIVRETA	0,550	A-1	536,10	1 823,06	
DOMOFRANCE	2014	X CDC	Lgts soc.	CDC	543 022,00	490 459,06	34,42	A	V	LIVRETA	1,118	V	LIVRETA	1,350	A-1	6 768,45	10 907,66	
DOMOFRANCE	2014	X CDC	Lgts soc.	CDC	329 421,00	305 791,84	44,42	A	V	LIVRETA	1,115	V	LIVRETA	1,350	A-1	4 194,57	4 917,01	
DOMOFRANCE	2014	X CDC	Lgts soc.	CDC	224 079,00	198 907,90	34,42	A	V	LIVRETA	0,355	V	LIVRETA	0,550	A-1	1 122,27	5 140,91	
DOMOFRANCE	2014	X CDC	Lgts soc.	CDC	113 177,00	103 318,30	44,42	A	V	LIVRETA	0,345	V	LIVRETA	0,550	A-1	579,35	2 018,72	
DOMOFRANCE	2014	X CDC	Lgts soc.	CDC	1 398 318,00	1 317 650,79	45,25	A	V	LIVRETA	1,049	V	LIVRETA	1,350	A-1	18 066,04	20 574,24	
DOMOFRANCE	2014	X CDC	Lgts soc.	CDC	2 773 206,00	2 557 921,48	35,25	A	V	LIVRETA	1,039	V	LIVRETA	1,350	A-1	35 273,20	54 908,51	
DOMOFRANCE	2014	X CDC	Lgts soc.	CDC	2 118 773,00	1 927 195,23	35,25	A	V	LIVRETA	0,316	V	LIVRETA	0,550	A-1	10 865,16	48 289,21	
DOMOFRANCE	2014	X CDC	Lgts soc.	CDC	811 994,00	754 911,41	45,25	A	V	LIVRETA	0,313	V	LIVRETA	0,550	A-1	4 231,15	14 388,27	
DOMOFRANCE	2014	X CDC	Lgts soc.	CDC	4 527 131,00	4 117 791,42	35,17	A	V	LIVRETA	0,317	V	LIVRETA	0,550	A-1	23 215,33	103 178,38	
DOMOFRANCE	2014	X CDC	Lgts soc.	CDC	807 239,00	750 490,70	45,17	A	V	LIVRETA	0,314	V	LIVRETA	0,550	A-1	4 206,37	14 304,01	
DOMOFRANCE	2014	X CDC	Lgts soc.	CDC	11 843 951,00	10 924 502,90	35,17	A	V	LIVRETA	1,042	V	LIVRETA	1,350	A-1	150 646,62	234 506,05	
DOMOFRANCE	2014	X CDC	Lgts soc.	CDC	2 466 506,00	2 324 216,35	45,17	A	V	LIVRETA	1,052	V	LIVRETA	1,350	A-1	31 866,85	36 291,10	
DOMOFRANCE	2014	X CDC	Lgts soc.	CDC	2 504 920,00	1 936 346,18	45,34	A	V	LIVRETA	0,320	V	LIVRETA	1,350	A-1	26 548,84	30 234,77	
DOMOFRANCE	2014	X CDC	Lgts soc.	CDC	6 288 725,00	5 800 530,11	35,34	A	V	LIVRETA	1,037	V	LIVRETA	1,350	A-1	79 988,10	124 514,54	
DOMOFRANCE	2014	X CDC	Lgts soc.	CDC	808 820,00	617 954,50	26,59	A	V	LIVRETA	0,346	V	LIVRETA	0,550	A-1	3 934,20	23 700,16	
DOMOFRANCE	2015	X CDC	Lgts soc.	CDC	1 068 289,00	985 357,53	35,67	A	V	LIVRETA	1,062	V	LIVRETA	1,350	A-1	13 587,88	21 151,74	
DOMOFRANCE	2015	X CDC	Lgts soc.	CDC	475 931,00	448 475,15	45,67	A	V	LIVRETA	1,069	V	LIVRETA	1,350	A-1	6 148,95	7 002,64	
DOMOFRANCE	2015	X CDC	Lgts soc.	CDC	493 505,00	448 882,67	35,67	A	V	LIVRETA	0,323	V	LIVRETA	0,550	A-1	2 530,72	11 247,53	
DOMOFRANCE	2015	X CDC	Lgts soc.	CDC	211 502,00	196 633,58	45,67	A	V	LIVRETA	0,319	V	LIVRETA	0,550	A-1	1 102,10	3 747,74	
DOMOFRANCE	2015	X CDC	Lgts soc.	CDC	15 000,00	11 391,82	14,34	A	V	LIVRETA	0,459	V	LIVRETA	0,500	A-1	60,61	729,58	
DOMOFRANCE	2014	X CDC	Lgts soc.	CDC	478 846,00	441 673,10	35,00	A	V	LIVRETA	1,090	V	LIVRETA	1,350	A-1	6 090,58	9 480,98	
DOMOFRANCE	2014	X CDC	Lgts soc.	CDC	308 077,00	289 092,34	45,00	A	V	LIVRETA	1,077	V	LIVRETA	1,350	A-1	3 963,69	4 513,98	
DOMOFRANCE	2014	X CDC	Lgts soc.	CDC	150 355,00	139 785,16	45,00	A	V	LIVRETA	0,332	V	LIVRETA	0,550	A-1	783,47	2 664,24	
DOMOFRANCE	2014	X CDC	Lgts soc.	CDC	350 829,00	319 107,33	35,00	A	V	LIVRETA	0,338	V	LIVRETA	0,550	A-1	1 799,07	7 995,78	

Désignation du bénéficiaire	Année de mobilisation et profil d'amortissement de l'emprunt (1)		Objet de l'emprunt garanti	Organisme prêteur ou chef de file	Montant initial	Capital restant dû au 31/12/N	Durée résiduelle	Périodicité des remboursements (2)	Taux initial			Taux moyen constaté sur l'année (6)			Catégorie d'emprunt (7)	Indices ou devises pouvant modifier l'emprunt	Annuité garantie au cours de l'exercice	
	Année	Profil							Taux (3)	Index (4)	Taux actu-riel (5)	Taux (3)	Index (4)	Niveau de taux			En intérêts (8)	En capital
DOMOFRANCE	2014	X CDC	Lgts soc.	CDC	1 263 372,00	1 165 296,20	35,09	A	V	LIVRETA	1,061	V	LIVRETA	1,350	A-1	16 069,19	25 014,32	
DOMOFRANCE	2014	X CDC	Lgts soc.	CDC	688 700,00	648 969,78	45,09	A	V	LIVRETA	1,068	V	LIVRETA	1,350	A-1	8 897,89	10 133,23	
DOMOFRANCE	2014	X CDC	Lgts soc.	CDC	562 296,00	511 453,66	35,09	A	V	LIVRETA	0,322	V	LIVRETA	0,550	A-1	2 883,48	12 815,35	
DOMOFRANCE	2014	X CDC	Lgts soc.	CDC	240 984,00	224 043,00	45,09	A	V	LIVRETA	0,319	V	LIVRETA	0,550	A-1	1 255,72	4 270,16	
DOMOFRANCE	2014	X CDC	Lgts soc.	CDC	4 017 936,00	3 547 213,83	33,84	A	V	LIVRETA	1,167	V	LIVRETA	1,350	A-1	48 991,66	81 797,67	
DOMOFRANCE	2014	X CDC	Lgts soc.	CDC	1 018 115,00	929 684,52	43,84	A	V	LIVRETA	1,156	V	LIVRETA	1,350	A-1	12 758,66	15 401,76	
DOMOFRANCE	2014	X CDC	Lgts soc.	CDC	1 491 431,00	1 289 491,11	33,84	A	V	LIVRETA	0,377	V	LIVRETA	0,550	A-1	7 281,43	34 405,24	
DOMOFRANCE	2014	X CDC	Lgts soc.	CDC	354 118,00	316 920,12	43,84	A	V	LIVRETA	0,363	V	LIVRETA	0,550	A-1	1 777,99	6 351,08	
DOMOFRANCE	2014	X CDC	Lgts soc.	CDC	1 036 613,00	945 681,02	34,00	A	V	LIVRETA	1,603	V	LIVRETA	1,860	A-1	17 944,18	19 059,60	
DOMOFRANCE	2014	X CDC	Lgts soc.	CDC	1 102 537,00	1 045 039,03	36,00	A	V	LIVRETA	1,497	V	LIVRETA	1,860	A-1	19 800,80	19 520,27	
DOMOFRANCE	2014	X CDC	Lgts soc.	CDC	489 659,00	471 261,61	46,00	A	V	LIVRETA	1,515	V	LIVRETA	1,860	A-1	8 881,64	6 245,82	
DOMOFRANCE	2015	X CDC	Lgts soc.	CDC	5 073 083,00	4 808 518,63	36,17	A	V	LIVRETA	1,486	V	LIVRETA	1,860	A-1	91 109,07	89 818,25	
DOMOFRANCE	2015	X CDC	Lgts soc.	CDC	2 174 179,00	2 092 491,03	46,17	A	V	LIVRETA	1,506	V	LIVRETA	1,860	A-1	39 436,16	27 732,65	
DOMOFRANCE	2014	X CDC	Lgts soc.	CDC	823 946,00	780 623,26	46,00	A	V	LIVRETA	0,313	V	LIVRETA	0,550	A-1	4 373,29	14 520,19	
DOMOFRANCE	2014	X CDC	Lgts soc.	CDC	1 902 539,00	1 773 873,92	36,00	A	V	LIVRETA	0,316	V	LIVRETA	0,550	A-1	9 993,49	43 123,81	
DOMOFRANCE	2014	X CDC	Lgts soc.	CDC	3 618 392,00	3 409 138,46	36,00	A	V	LIVRETA	1,040	V	LIVRETA	1,350	A-1	46 977,67	70 688,58	
DOMOFRANCE	2014	X CDC	Lgts soc.	CDC	1 878 732,00	1 797 993,14	46,00	A	V	LIVRETA	1,050	V	LIVRETA	1,350	A-1	24 641,12	27 274,64	
DOMOFRANCE	2014	X CDC	Lgts soc.	CDC	396 410,00	352 777,22	35,84	A	V	LIVRETA	0,222	V	LIVRETA	0,550	A-1	1 988,89	8 839,44	
DOMOFRANCE	2014	X CDC	Lgts soc.	CDC	169 890,00	156 234,93	45,84	A	V	LIVRETA	0,274	V	LIVRETA	0,550	A-1	875,67	2 977,77	
DOMOFRANCE	2014	X CDC	Lgts soc.	CDC	682 679,00	631 410,81	45,84	A	V	LIVRETA	0,977	V	LIVRETA	1,350	A-1	8 657,14	9 859,06	
DOMOFRANCE	2014	X CDC	Lgts soc.	CDC	1 510 128,00	1 392 896,50	35,84	A	V	LIVRETA	1,037	V	LIVRETA	1,350	A-1	19 207,75	29 900,00	
DOMOFRANCE	2014	X CDC	Lgts soc.	CDC	4 584 657,00	4 228 749,24	35,09	A	V	LIVRETA	1,077	V	LIVRETA	1,350	A-1	58 313,57	90 774,59	
DOMOFRANCE	2014	X CDC	Lgts soc.	CDC	2 256 838,00	2 126 643,84	45,09	A	V	LIVRETA	1,081	V	LIVRETA	1,350	A-1	29 157,97	33 206,14	
DOMOFRANCE	2014	X CDC	Lgts soc.	CDC	2 171 820,00	2 019 391,27	35,09	A	V	LIVRETA	1,552	V	LIVRETA	1,860	A-1	38 289,18	39 166,99	
DOMOFRANCE	2014	X CDC	Lgts soc.	CDC	982 467,00	932 788,97	45,09	A	V	LIVRETA	1,562	V	LIVRETA	1,860	A-1	17 587,30	12 764,91	
DOMOFRANCE	2014	X CDC	Lgts soc.	CDC	1 813 068,00	1 649 131,84	35,09	A	V	LIVRETA	0,327	V	LIVRETA	0,550	A-1	9 297,50	41 321,84	
DOMOFRANCE	2014	X CDC	Lgts soc.	CDC	843 567,00	784 264,87	45,09	A	V	LIVRETA	0,322	V	LIVRETA	0,550	A-1	4 395,67	14 947,73	
DOMOFRANCE	2014	X CDC	Lgts soc.	CDC	5 378 162,00	4 960 654,29	35,34	A	V	LIVRETA	1,065	V	LIVRETA	1,350	A-1	68 406,39	106 485,71	
DOMOFRANCE	2014	X CDC	Lgts soc.	CDC	1 444 927,00	1 361 570,96	45,34	A	V	LIVRETA	1,071	V	LIVRETA	1,350	A-1	18 668,22	21 260,03	
DOMOFRANCE	2014	X CDC	Lgts soc.	CDC	1 837 679,00	1 671 517,53	35,34	A	V	LIVRETA	0,324	V	LIVRETA	0,550	A-1	9 423,70	41 882,76	
DOMOFRANCE	2014	X CDC	Lgts soc.	CDC	490 121,00	455 665,87	45,34	A	V	LIVRETA	0,320	V	LIVRETA	0,550	A-1	2 553,93	8 684,78	
DOMOFRANCE	2015	X CDC	Lgts soc.	CDC	12 000,00	9 113,46	14,34	A	V	LIVRETA	0,465	V	LIVRETA	0,500	A-1	48,49	583,66	
DOMOFRANCE	2015	X CDC	Lgts soc.	CDC	55 623,00	50 743,75	34,34	A	V	LIVRETA	1,648	V	LIVRETA	1,860	A-1	962,86	1 022,70	
DOMOFRANCE	2015	X CDC	Lgts soc.	CDC	1 143 658,00	1 077 519,64	36,00	A	V	LIVRETA	1,075	V	LIVRETA	1,350	A-1	14 848,14	22 342,40	
DOMOFRANCE	2015	X CDC	Lgts soc.	CDC	541 567,00	495 850,49	46,00	A	V	LIVRETA	0,908	V	LIVRETA	1,350	A-1	6 795,53	7 521,80	
DOMOFRANCE	2015	X CDC	Lgts soc.	CDC	707 620,00	650 384,07	36,00	A	V	LIVRETA	0,263	V	LIVRETA	0,550	A-1	3 664,07	15 811,18	
DOMOFRANCE	2015	X CDC	Lgts soc.	CDC	303 266,00	287 320,39	46,00	A	V	LIVRETA	0,322	V	LIVRETA	0,550	A-1	1 609,66	5 344,38	
DOMOFRANCE	2016	X CDC	Lgts soc.	CDC	4 279 432,00	3 947 218,90	35,09	A	V	LIVRETA	1,092	V	LIVRETA	1,350	A-1	54 431,33	84 731,24	
DOMOFRANCE	2016	X CDC	Lgts soc.	CDC	2 360 315,00	2 297 964,22	56,09	A	V	LIVRETA	0,980	V	LIVRETA	1,240	A-1	28 837,36	27 629,08	
DOMOFRANCE	2016	X CDC	Lgts soc.	CDC	1 429 988,00	1 338 178,29	36,09	A	V	LIVRETA	0,320	V	LIVRETA	0,550	A-1	7 538,91	32 531,81	
DOMOFRANCE	2016	X CDC	Lgts soc.	CDC	873 876,00	850 791,43	56,09	A	V	LIVRETA	0,980	V	LIVRETA	1,240	A-1	10 676,66	10 229,31	
DOMOFRANCE	2016	X CDC	Lgts soc.	CDC	1 206 708,00	1 122 015,44	35,09	A	V	LIVRETA	1,578	V	LIVRETA	1,860	A-1	21 274,26	21 761,99	
DOMOFRANCE	2016	X CDC	Lgts soc.	CDC	530 524,00	516 509,51	56,09	A	V	LIVRETA	0,980	V	LIVRETA	1,240	A-1	6 481,72	6 210,15	

Désignation du bénéficiaire	Année de mobilisation et profil d'amortissement de l'emprunt (1)		Objet de l'emprunt garanti	Organisme prêteur ou chef de file	Montant initial	Capital restant dû au 31/12/N	Durée résiduelle	Périodicité des remboursements (2)	Taux initial			Taux moyen constaté sur l'année (6)			Catégorie d'emprunt (7)	Indices ou devises pouvant modifier l'emprunt	Annuité garantie au cours de l'exercice	
	Année	Profil							Taux (3)	Index (4)	Taux actuariel (5)	Taux (3)	Index (4)	Niveau de taux			En intérêts (8)	En capital
DOMOFRANCE	2015	X CDC	Lgts soc.	CDC	7 490 002,00	7 056 851,15	36,17	A	V	LIVRETA	1,027	V	LIVRETA	1,350	A-1	97 242,86	146 324,03	
DOMOFRANCE	2015	X CDC	Lgts soc.	CDC	1 868 837,00	1 788 523,39	46,17	A	V	LIVRETA	1,039	V	LIVRETA	1,350	A-1	24 511,33	27 130,99	
DOMOFRANCE	2015	X CDC	Lgts soc.	CDC	1 833 192,00	1 709 216,73	36,17	A	V	LIVRETA	0,305	V	LIVRETA	0,550	A-1	9 629,23	41 551,96	
DOMOFRANCE	2015	X CDC	Lgts soc.	CDC	466 414,00	441 890,14	46,17	A	V	LIVRETA	0,304	V	LIVRETA	0,550	A-1	2 475,60	8 219,50	
DOMOFRANCE	2015	X CDC	Lgts soc.	CDC	130 871,00	120 711,45	35,67	A	V	LIVRETA	1,081	V	LIVRETA	1,350	A-1	1 664,59	2 591,20	
DOMOFRANCE	2015	X CDC	Lgts soc.	CDC	99 642,00	93 893,78	45,67	A	V	LIVRETA	1,084	V	LIVRETA	1,350	A-1	1 287,36	1 466,09	
DOMOFRANCE	2015	X CDC	Lgts soc.	CDC	207 668,00	188 890,81	35,67	A	V	LIVRETA	0,328	V	LIVRETA	0,550	A-1	1 064,93	4 732,99	
DOMOFRANCE	2015	X CDC	Lgts soc.	CDC	89 000,00	82 743,38	45,67	A	V	LIVRETA	0,323	V	LIVRETA	0,550	A-1	463,76	1 577,05	
DOMOFRANCE	2015	X CDC	Lgts soc.	CDC	3 537 542,00	3 262 921,95	35,25	A	V	LIVRETA	1,102	V	LIVRETA	1,350	A-1	44 995,01	70 042,09	
DOMOFRANCE	2015	X CDC	Lgts soc.	CDC	1 274 122,00	1 200 619,52	45,25	A	V	LIVRETA	1,102	V	LIVRETA	1,350	A-1	16 461,45	18 746,87	
DOMOFRANCE	2015	X CDC	Lgts soc.	CDC	748 053,00	689 981,50	35,34	A	V	LIVRETA	1,079	V	LIVRETA	1,350	A-1	9 514,70	14 811,19	
DOMOFRANCE	2015	X CDC	Lgts soc.	CDC	425 478,00	395 759,19	45,34	A	V	LIVRETA	1,032	V	LIVRETA	1,350	A-1	5 426,17	6 179,52	
DOMOFRANCE	2015	X CDC	Lgts soc.	CDC	332 839,00	298 623,86	35,34	A	V	LIVRETA	0,267	V	LIVRETA	0,550	A-1	1 683,59	7 482,53	
DOMOFRANCE	2015	X CDC	Lgts soc.	CDC	142 645,00	130 831,06	45,34	A	V	LIVRETA	0,273	V	LIVRETA	0,550	A-1	733,29	2 493,58	
DOMOFRANCE	2015	X CDC	Lgts soc.	CDC	143 241,00	132 121,19	35,67	A	V	LIVRETA	1,062	V	LIVRETA	1,350	A-1	1 821,92	2 836,12	
DOMOFRANCE	2015	X CDC	Lgts soc.	CDC	101 960,00	96 078,07	45,67	A	V	LIVRETA	1,068	V	LIVRETA	1,350	A-1	1 317,31	1 500,19	
DOMOFRANCE	2015	X CDC	Lgts soc.	CDC	213 615,00	194 300,11	35,67	A	V	LIVRETA	0,322	V	LIVRETA	0,550	A-1	1 095,43	4 868,52	
DOMOFRANCE	2015	X CDC	Lgts soc.	CDC	91 550,00	85 114,08	45,67	A	V	LIVRETA	0,319	V	LIVRETA	0,550	A-1	477,05	1 622,24	
DOMOFRANCE	2015	X CDC	Lgts soc.	CDC	1 360 209,00	1 254 615,71	35,67	A	V	LIVRETA	1,062	V	LIVRETA	1,350	A-1	17 300,89	26 931,66	
DOMOFRANCE	2015	X CDC	Lgts soc.	CDC	739 407,00	696 751,53	45,67	A	V	LIVRETA	1,069	V	LIVRETA	1,350	A-1	9 553,02	10 879,31	
DOMOFRANCE	2015	X CDC	Lgts soc.	CDC	684 006,00	622 158,70	35,67	A	V	LIVRETA	0,323	V	LIVRETA	0,550	A-1	3 507,61	15 589,27	
DOMOFRANCE	2015	X CDC	Lgts soc.	CDC	293 146,00	272 538,05	45,67	A	V	LIVRETA	0,319	V	LIVRETA	0,550	A-1	1 527,53	5 194,45	
DOMOFRANCE	2015	X CDC	Lgts soc.	CDC	1 889 119,00	1 756 531,59	35,25	A	V	LIVRETA	1,586	V	LIVRETA	1,860	A-1	33 305,17	34 068,70	
DOMOFRANCE	2015	X CDC	Lgts soc.	CDC	729 124,00	413 580,66	45,25	A	V	LIVRETA	0,000	V	LIVRETA	1,860	A-1	7 797,87	5 659,72	
DOMOFRANCE	2015	X CDC	Lgts soc.	CDC	135 735,00	127 904,61	45,67	A	V	LIVRETA	1,069	V	LIVRETA	1,350	A-1	1 753,67	1 997,15	
DOMOFRANCE	2015	X CDC	Lgts soc.	CDC	219 781,00	202 719,37	35,67	A	V	LIVRETA	1,062	V	LIVRETA	1,350	A-1	2 795,46	4 351,58	
DOMOFRANCE	2015	X CDC	Lgts soc.	CDC	19 739,00	18 351,38	45,67	A	V	LIVRETA	0,319	V	LIVRETA	0,550	A-1	102,86	349,76	
DOMOFRANCE	2015	X CDC	Lgts soc.	CDC	46 058,00	41 893,48	35,67	A	V	LIVRETA	0,323	V	LIVRETA	0,550	A-1	236,19	1 049,71	
DOMOFRANCE	2015	X CDC	Lgts soc.	CDC	68 741,00	64 775,40	45,59	A	V	LIVRETA	1,099	V	LIVRETA	1,350	A-1	888,12	1 011,43	
DOMOFRANCE	2015	X CDC	Lgts soc.	CDC	64 093,00	59 117,44	35,59	A	V	LIVRETA	1,098	V	LIVRETA	1,350	A-1	815,22	1 269,02	
DOMOFRANCE	2015	X CDC	Lgts soc.	CDC	59 892,00	55 681,65	45,59	A	V	LIVRETA	0,327	V	LIVRETA	0,550	A-1	312,09	1 061,26	
DOMOFRANCE	2015	X CDC	Lgts soc.	CDC	139 749,00	127 112,99	35,59	A	V	LIVRETA	0,333	V	LIVRETA	0,550	A-1	716,64	3 185,04	
DOMOFRANCE	2015	X CDC	Lgts soc.	CDC	1 247 722,00	1 175 742,49	45,84	A	V	LIVRETA	1,093	V	LIVRETA	1,350	A-1	16 120,36	18 358,44	
DOMOFRANCE	2015	X CDC	Lgts soc.	CDC	2 142 800,00	1 976 454,05	35,84	A	V	LIVRETA	1,092	V	LIVRETA	1,350	A-1	27 254,89	42 426,68	
DOMOFRANCE	2015	X CDC	Lgts soc.	CDC	515 961,00	479 689,32	45,84	A	V	LIVRETA	0,326	V	LIVRETA	0,550	A-1	2 688,58	9 142,66	
DOMOFRANCE	2015	X CDC	Lgts soc.	CDC	1 163 908,00	1 058 668,35	35,84	A	V	LIVRETA	0,331	V	LIVRETA	0,550	A-1	5 968,57	26 526,77	
DOMOFRANCE	2015	X CDC	Lgts soc.	CDC	826 003,00	778 351,93	45,50	A	V	LIVRETA	1,081	V	LIVRETA	1,350	A-1	10 671,82	12 153,45	
DOMOFRANCE	2015	X CDC	Lgts soc.	CDC	2 314 595,00	2 134 912,58	35,50	A	V	LIVRETA	1,077	V	LIVRETA	1,350	A-1	29 440,00	45 828,16	
DOMOFRANCE	2015	X CDC	Lgts soc.	CDC	166 266,00	151 615,24	44,67	A	V	LIVRETA	0,341	V	LIVRETA	0,550	A-1	850,18	2 962,38	
DOMOFRANCE	2015	X CDC	Lgts soc.	CDC	964 049,00	854 787,87	34,67	A	V	LIVRETA	0,350	V	LIVRETA	0,550	A-1	4 822,84	22 092,60	
DOMOFRANCE	2015	X CDC	Lgts soc.	CDC	297 172,00	281 674,31	36,00	A	V	LIVRETA	1,520	V	LIVRETA	1,860	A-1	5 337,00	5 261,39	
DOMOFRANCE	2015	X CDC	Lgts soc.	CDC	142 828,00	137 461,68	46,00	A	V	LIVRETA	1,534	V	LIVRETA	1,860	A-1	2 590,67	1 821,84	
DOMOFRANCE	2015	X CDC	Lgts soc.	CDC	1 419 660,00	1 309 451,53	35,50	A	V	LIVRETA	1,077	V	LIVRETA	1,350	A-1	18 057,06	28 108,77	

Désignation du bénéficiaire	Année de mobilisation et profil d'amortissement de l'emprunt (1)		Objet de l'emprunt garanti	Organisme prêteur ou chef de file	Montant initial	Capital restant dû au 31/12/N	Durée résiduelle	Périodicité des remboursements (2)	Taux initial			Taux moyen constaté sur l'année (6)			Catégorie d'emprunt (7)	Indices ou devises pouvant modifier l'emprunt	Annuité garantie au cours de l'exercice	
	Année	Profil							Taux (3)	Index (4)	Taux actuariel (5)	Taux (3)	Index (4)	Niveau de taux			En intérêts (8)	En capital
DOMOFRANCE	2015	X CDC	Lgts soc.	CDC	524 691,00	494 422,22	45,50	A	V	LIVRETA	1,081	V	LIVRETA	1,350	A-1	6 778,92	7 720,08	
DOMOFRANCE	2015	X CDC	Lgts soc.	CDC	3 173 930,00	2 927 537,24	35,42	A	V	LIVRETA	1,114	V	LIVRETA	1,350	A-1	40 370,13	62 842,69	
DOMOFRANCE	2015	X CDC	Lgts soc.	CDC	1 294 588,00	1 219 904,84	45,42	A	V	LIVRETA	1,112	V	LIVRETA	1,350	A-1	16 725,86	19 048,01	
DOMOFRANCE	2015	X CDC	Lgts soc.	CDC	829 944,00	765 515,31	35,92	A	V	LIVRETA	1,096	V	LIVRETA	1,350	A-1	10 556,30	16 432,59	
DOMOFRANCE	2015	X CDC	Lgts soc.	CDC	502 841,00	473 832,71	45,92	A	V	LIVRETA	1,097	V	LIVRETA	1,350	A-1	6 496,62	7 398,59	
DOMOFRANCE	2015	X CDC	Lgts soc.	CDC	195 230,00	177 577,45	35,92	A	V	LIVRETA	0,332	V	LIVRETA	0,550	A-1	1 001,15	4 449,51	
DOMOFRANCE	2015	X CDC	Lgts soc.	CDC	108 062,00	100 465,33	45,92	A	V	LIVRETA	0,327	V	LIVRETA	0,550	A-1	563,09	1 914,82	
DOMOFRANCE	2016	X CDC	Lgts soc.	CDC	1 075 067,00	1 012 895,30	36,92	A	V	LIVRETA	1,039	V	LIVRETA	1,350	A-1	13 957,62	21 002,41	
DOMOFRANCE	2016	X CDC	Lgts soc.	CDC	547 598,00	468 564,79	46,92	A	V	LIVRETA	1,054	V	LIVRETA	1,350	A-1	6 421,58	7 107,89	
DOMOFRANCE	2016	X CDC	Lgts soc.	CDC	399 830,00	320 150,65	36,92	A	V	LIVRETA	0,312	V	LIVRETA	0,550	A-1	1 803,64	7 783,03	
DOMOFRANCE	2016	X CDC	Lgts soc.	CDC	179 927,00	170 466,53	46,92	A	V	LIVRETA	0,307	V	LIVRETA	0,550	A-1	955,01	3 170,80	
DOMOFRANCE	2015	X CDC	Lgts soc.	CDC	942 079,00	887 731,64	45,75	A	V	LIVRETA	1,093	V	LIVRETA	1,350	A-1	12 171,51	13 861,34	
DOMOFRANCE	2015	X CDC	Lgts soc.	CDC	4 979 444,00	4 592 888,81	35,75	A	V	LIVRETA	1,091	V	LIVRETA	1,350	A-1	63 334,98	98 591,24	
DOMOFRANCE	2015	X CDC	Lgts soc.	CDC	1 949 588,00	1 773 307,79	35,75	A	V	LIVRETA	0,331	V	LIVRETA	0,550	A-1	9 997,58	44 433,29	
DOMOFRANCE	2015	X CDC	Lgts soc.	CDC	373 526,00	347 267,40	45,75	A	V	LIVRETA	0,325	V	LIVRETA	0,550	A-1	1 946,37	6 618,76	
DOMOFRANCE	2015	X CDC	Lgts soc.	CDC	885 296,00	847 250,25	46,00	A	V	LIVRETA	1,062	V	LIVRETA	1,350	A-1	11 611,39	12 852,35	
DOMOFRANCE	2015	X CDC	Lgts soc.	CDC	4 516 753,00	4 255 546,74	36,00	A	V	LIVRETA	1,055	V	LIVRETA	1,350	A-1	58 641,11	88 238,89	
DOMOFRANCE	2015	X CDC	Lgts soc.	CDC	368 761,00	349 371,70	46,00	A	V	LIVRETA	0,317	V	LIVRETA	0,550	A-1	1 957,29	6 498,58	
DOMOFRANCE	2015	X CDC	Lgts soc.	CDC	1 872 854,00	1 746 196,46	36,00	A	V	LIVRETA	0,320	V	LIVRETA	0,550	A-1	9 837,56	42 450,96	
DOMOFRANCE	2015	X CDC	Lgts soc.	CDC	292 083,00	276 850,69	36,00	A	V	LIVRETA	1,519	V	LIVRETA	1,860	A-1	5 245,61	5 171,29	
DOMOFRANCE	2015	X CDC	Lgts soc.	CDC	144 917,00	139 472,19	46,00	A	V	LIVRETA	1,534	V	LIVRETA	1,860	A-1	2 628,56	1 848,49	
DOMOFRANCE	2015	X CDC	Lgts soc.	CDC	274 013,00	259 723,04	36,00	A	V	LIVRETA	1,519	V	LIVRETA	1,860	A-1	4 921,08	4 851,37	
DOMOFRANCE	2015	X CDC	Lgts soc.	CDC	263 235,00	249 507,13	36,00	A	V	LIVRETA	1,520	V	LIVRETA	1,860	A-1	4 727,52	4 660,54	
DOMOFRANCE	2015	X CDC	Lgts soc.	CDC	456 042,00	429 668,85	36,09	A	V	LIVRETA	1,060	V	LIVRETA	1,350	A-1	5 920,80	8 909,20	
DOMOFRANCE	2015	X CDC	Lgts soc.	CDC	172 265,00	133 051,54	46,09	A	V	LIVRETA	1,079	V	LIVRETA	1,350	A-1	1 823,44	2 018,33	
DOMOFRANCE	2015	X CDC	Lgts soc.	CDC	93 457,00	83 322,63	36,09	A	V	LIVRETA	0,316	V	LIVRETA	0,550	A-1	469,42	2 025,61	
DOMOFRANCE	2015	X CDC	Lgts soc.	CDC	28 439,00	20 173,84	46,09	A	V	LIVRETA	0,319	V	LIVRETA	0,550	A-1	113,02	375,25	
DOMOFRANCE	2015	X CDC	Lgts soc.	CDC	15 620,00	12 679,83	19,42	A	V	LIVRETA	0,393	V	LIVRETA	0,550	A-1	73,03	598,21	
DOMOFRANCE	2015	X CDC	Lgts soc.	CDC	371 548,00	220 007,04	45,25	A	V	LIVRETA	0,000	V	LIVRETA	1,860	A-1	4 148,13	3 010,72	
DOMOFRANCE	2015	X CDC	Lgts soc.	CDC	983 044,00	914 049,28	35,25	A	V	LIVRETA	1,586	V	LIVRETA	1,860	A-1	17 331,06	17 728,39	
DOMOFRANCE	2015	X CDC	Lgts soc.	CDC	221 458,00	211 940,79	46,17	A	V	LIVRETA	1,052	V	LIVRETA	1,350	A-1	2 904,60	3 215,04	
DOMOFRANCE	2015	X CDC	Lgts soc.	CDC	892 138,00	840 545,17	36,17	A	V	LIVRETA	1,042	V	LIVRETA	1,350	A-1	11 582,65	17 428,73	
DOMOFRANCE	2015	X CDC	Lgts soc.	CDC	767 390,00	713 530,89	35,67	A	V	LIVRETA	1,557	V	LIVRETA	1,860	A-1	13 529,08	13 839,25	
DOMOFRANCE	2015	X CDC	Lgts soc.	CDC	350 761,00	333 024,90	45,67	A	V	LIVRETA	1,566	V	LIVRETA	1,860	A-1	6 279,03	4 557,34	
DOMOFRANCE	2015	X CDC	Lgts soc.	CDC	288 528,00	266 129,54	35,67	A	V	LIVRETA	1,095	V	LIVRETA	1,350	A-1	3 669,87	5 712,75	
DOMOFRANCE	2015	X CDC	Lgts soc.	CDC	144 063,00	135 752,18	45,67	A	V	LIVRETA	1,096	V	LIVRETA	1,350	A-1	1 861,27	2 119,68	
DOMOFRANCE	2015	X CDC	Lgts soc.	CDC	65 000,00	60 438,00	35,00	A	V	LIVRETA	1,613	V	LIVRETA	1,860	A-1	1 145,95	1 172,22	
DOMOFRANCE	2015	X CDC	Lgts soc.	CDC	1 658 492,00	1 587 217,99	46,09	A	V	LIVRETA	1,061	V	LIVRETA	1,350	A-1	21 752,49	24 077,29	
DOMOFRANCE	2015	X CDC	Lgts soc.	CDC	3 685 550,00	3 472 412,67	36,09	A	V	LIVRETA	1,053	V	LIVRETA	1,350	A-1	47 849,58	72 000,58	
DOMOFRANCE	2015	X CDC	Lgts soc.	CDC	436 212,00	413 276,17	46,09	A	V	LIVRETA	0,310	V	LIVRETA	0,550	A-1	2 315,30	7 687,25	
DOMOFRANCE	2015	X CDC	Lgts soc.	CDC	1 017 395,00	948 590,51	36,09	A	V	LIVRETA	0,312	V	LIVRETA	0,550	A-1	5 344,08	23 060,74	
DOMOFRANCE	2015	X CDC	Lgts soc.	CDC	616 102,00	560 394,56	35,92	A	V	LIVRETA	0,326	V	LIVRETA	0,550	A-1	3 159,40	14 041,65	
DOMOFRANCE	2015	X CDC	Lgts soc.	CDC	277 520,00	258 010,53	45,92	A	V	LIVRETA	0,321	V	LIVRETA	0,550	A-1	1 446,10	4 917,57	

Désignation du bénéficiaire	Année de mobilisation et profil d'amortissement de l'emprunt (1)		Objet de l'emprunt garanti	Organisme prêteur ou chef de file	Montant initial	Capital restant dû au 31/12/N	Durée résiduelle	Périodicité des remboursements (2)	Taux initial			Taux moyen constaté sur l'année (6)			Catégorie d'emprunt (7)	Indices ou devises pouvant modifier l'emprunt	Annuité garantie au cours de l'exercice	
	Année	Profil							Taux (3)	Index (4)	Taux actuariel (5)	Taux (3)	Index (4)	Niveau de taux			En intérêts (8)	En capital
DOMOFRANCE	2015	X CDC	Lgts soc.	CDC	1 132 599,00	1 067 260,80	45,92	A	V	LIVRETA	1,078	V	LIVRETA	1,350	A-1	14 632,99	16 664,57	
DOMOFRANCE	2015	X CDC	Lgts soc.	CDC	2 133 431,00	1 967 812,37	35,92	A	V	LIVRETA	1,073	V	LIVRETA	1,350	A-1	27 135,72	42 241,18	
DOMOFRANCE	2015	X CDC	Lgts soc.	CDC	2 140 520,00	1 974 351,04	35,75	A	V	LIVRETA	1,082	V	LIVRETA	1,350	A-1	27 225,89	42 381,54	
DOMOFRANCE	2015	X CDC	Lgts soc.	CDC	1 004 230,00	946 297,24	45,75	A	V	LIVRETA	1,085	V	LIVRETA	1,350	A-1	12 974,49	14 775,80	
DOMOFRANCE	2015	X CDC	Lgts soc.	CDC	618 294,00	562 388,36	35,75	A	V	LIVRETA	0,328	V	LIVRETA	0,550	A-1	3 170,64	14 091,61	
DOMOFRANCE	2015	X CDC	Lgts soc.	CDC	260 298,00	241 999,23	45,75	A	V	LIVRETA	0,323	V	LIVRETA	0,550	A-1	1 356,36	4 612,40	
DOMOFRANCE	2015	X CDC	Lgts soc.	CDC	2 133 861,00	2 010 458,66	36,25	A	V	LIVRETA	1,052	V	LIVRETA	1,350	A-1	27 703,97	41 686,92	
DOMOFRANCE	2015	X CDC	Lgts soc.	CDC	498 302,00	476 887,38	46,25	A	V	LIVRETA	1,060	V	LIVRETA	1,350	A-1	6 535,64	7 234,14	
DOMOFRANCE	2015	X CDC	Lgts soc.	CDC	986 896,00	920 154,12	36,25	A	V	LIVRETA	0,312	V	LIVRETA	0,550	A-1	5 183,88	22 369,43	
DOMOFRANCE	2015	X CDC	Lgts soc.	CDC	230 461,00	218 343,47	46,25	A	V	LIVRETA	0,310	V	LIVRETA	0,550	A-1	1 223,23	4 061,35	
DOMOFRANCE	2015	X CDC	Lgts soc.	CDC	1 473 989,00	1 359 562,97	35,67	A	V	LIVRETA	1,095	V	LIVRETA	1,350	A-1	18 748,09	29 184,46	
DOMOFRANCE	2015	X CDC	Lgts soc.	CDC	761 198,00	717 285,44	45,67	A	V	LIVRETA	1,096	V	LIVRETA	1,350	A-1	9 834,55	11 199,94	
DOMOFRANCE	2015	X CDC	Lgts soc.	CDC	97 781,00	88 939,75	35,67	A	V	LIVRETA	0,332	V	LIVRETA	0,550	A-1	501,43	2 228,53	
DOMOFRANCE	2015	X CDC	Lgts soc.	CDC	44 694,00	41 552,02	45,67	A	V	LIVRETA	0,326	V	LIVRETA	0,550	A-1	232,89	791,97	
DOMOFRANCE	2015	X CDC	Lgts soc.	CDC	579 775,00	527 352,21	35,59	A	V	LIVRETA	0,334	V	LIVRETA	0,550	A-1	2 973,11	13 213,72	
DOMOFRANCE	2015	X CDC	Lgts soc.	CDC	248 475,00	231 007,40	45,59	A	V	LIVRETA	0,328	V	LIVRETA	0,550	A-1	1 294,76	4 402,89	
DOMOFRANCE	2015	X CDC	Lgts soc.	CDC	1 359 528,00	1 253 987,60	35,59	A	V	LIVRETA	1,100	V	LIVRETA	1,350	A-1	17 292,23	26 918,17	
DOMOFRANCE	2015	X CDC	Lgts soc.	CDC	680 763,00	641 490,63	45,59	A	V	LIVRETA	1,101	V	LIVRETA	1,350	A-1	8 795,35	10 016,45	
DOMOFRANCE	2015	X CDC	Lgts soc.	CDC	589 622,00	536 308,86	35,42	A	V	LIVRETA	0,338	V	LIVRETA	0,550	A-1	3 023,61	13 438,14	
DOMOFRANCE	2015	X CDC	Lgts soc.	CDC	166 436,00	154 735,67	45,42	A	V	LIVRETA	0,331	V	LIVRETA	0,550	A-1	867,27	2 949,19	
DOMOFRANCE	2015	X CDC	Lgts soc.	CDC	15 000,00	11 333,81	14,84	A	V	LIVRETA	0,150	V	LIVRETA	0,300	A-1	36,21	737,64	
DOMOFRANCE	2015	X CDC	Lgts soc.	CDC	3 606 330,00	3 361 011,47	35,92	A	V	LIVRETA	1,092	V	LIVRETA	1,350	A-1	46 347,65	72 147,68	
DOMOFRANCE	2015	X CDC	Lgts soc.	CDC	1 172 192,00	1 116 072,92	45,92	A	V	LIVRETA	1,094	V	LIVRETA	1,350	A-1	15 302,25	17 426,74	
DOMOFRANCE	2015	X CDC	Lgts soc.	CDC	1 517 752,00	1 386 380,65	35,92	A	V	LIVRETA	0,331	V	LIVRETA	0,550	A-1	7 816,15	34 738,17	
DOMOFRANCE	2015	X CDC	Lgts soc.	CDC	519 554,00	485 081,00	45,92	A	V	LIVRETA	0,326	V	LIVRETA	0,550	A-1	2 718,80	9 245,42	
DOMOFRANCE	2016	X CDC	Lgts soc.	CDC	712 187,00	664 023,14	36,50	A	V	LIVRETA	0,328	V	LIVRETA	0,550	A-1	3 740,91	16 142,76	
DOMOFRANCE	2016	X CDC	Lgts soc.	CDC	232 109,00	219 904,81	46,50	A	V	LIVRETA	0,323	V	LIVRETA	0,550	A-1	1 231,97	4 090,40	
DOMOFRANCE	2016	X CDC	Lgts soc.	CDC	3 644 300,00	3 433 548,19	36,50	A	V	LIVRETA	1,107	V	LIVRETA	1,350	A-1	47 314,03	71 194,72	
DOMOFRANCE	2016	X CDC	Lgts soc.	CDC	1 300 459,00	1 244 571,53	46,50	A	V	LIVRETA	1,106	V	LIVRETA	1,350	A-1	17 056,59	18 879,52	
DOMOFRANCE	2017	X CDC	Lgts soc.	CDC	418 561,00	413 415,26	48,42	A	V	LIVRETA	1,482	V	LIVRETA	1,860	A-1	7 785,23	5 145,74	
DOMOFRANCE	2017	X CDC	Lgts soc.	CDC	2 479 715,00	2 437 400,71	38,42	A	V	LIVRETA	1,458	V	LIVRETA	1,860	A-1	46 122,70	42 314,29	
DOMOFRANCE	2016	X CDC	Lgts soc.	CDC	4 701 265,00	4 146 930,07	12,59	A	V	LIVRETA	1,367	V	LIVRETA	1,860	A-1	82 335,72	279 721,37	
DOMOFRANCE	2016	X CDC	Lgts soc.	CDC	354 907,00	344 807,19	47,00	A	V	LIVRETA	1,081	V	LIVRETA	1,350	A-1	4 723,53	5 083,76	
DOMOFRANCE	2016	X CDC	Lgts soc.	CDC	561 622,00	540 114,90	37,00	A	V	LIVRETA	1,077	V	LIVRETA	1,350	A-1	7 437,70	10 825,65	
DOMOFRANCE	2016	X CDC	Lgts soc.	CDC	133 199,00	128 542,77	47,00	A	V	LIVRETA	0,316	V	LIVRETA	0,550	A-1	719,82	2 334,50	
DOMOFRANCE	2016	X CDC	Lgts soc.	CDC	290 798,00	277 723,24	37,00	A	V	LIVRETA	0,319	V	LIVRETA	0,550	A-1	1 563,53	6 555,31	
DOMOFRANCE	2016	X CDC	Lgts soc.	CDC	40 778,00	38 020,26	36,34	A	V	LIVRETA	0,320	V	LIVRETA	0,550	A-1	214,20	924,29	
DOMOFRANCE	2016	X CDC	Lgts soc.	CDC	17 476,00	16 557,13	46,34	A	V	LIVRETA	0,317	V	LIVRETA	0,550	A-1	92,76	307,97	
DOMOFRANCE	2016	X CDC	Lgts soc.	CDC	288 914,00	272 205,94	36,34	A	V	LIVRETA	1,081	V	LIVRETA	1,350	A-1	3 750,98	5 644,20	
DOMOFRANCE	2016	X CDC	Lgts soc.	CDC	148 590,00	142 204,31	46,34	A	V	LIVRETA	1,084	V	LIVRETA	1,350	A-1	1 948,88	2 157,17	
DOMOFRANCE	2016	X CDC	Lgts soc.	CDC	1 816 903,00	1 711 830,52	36,92	A	V	LIVRETA	1,051	V	LIVRETA	1,350	A-1	23 588,89	35 494,86	
DOMOFRANCE	2016	X CDC	Lgts soc.	CDC	1 148 485,00	1 099 128,65	46,92	A	V	LIVRETA	1,059	V	LIVRETA	1,350	A-1	15 063,33	16 673,22	
DOMOFRANCE	2016	X CDC	Lgts soc.	CDC	1 019 792,00	950 825,42	36,92	A	V	LIVRETA	0,312	V	LIVRETA	0,550	A-1	5 356,67	23 115,07	

Désignation du bénéficiaire	Année de mobilisation et profil d'amortissement de l'emprunt (1)		Objet de l'emprunt garanti	Organisme prêteur ou chef de file	Montant initial	Capital restant dû au 31/12/N	Durée résiduelle	Périodicité des remboursements (2)	Taux initial			Taux moyen constaté sur l'année (6)			Catégorie d'emprunt (7)	Indices ou devises pouvant modifier l'emprunt	Annuité garantie au cours de l'exercice	
	Année	Profil							Taux (3)	Index (4)	Taux actuariel (5)	Taux (3)	Index (4)	Niveau de taux			En intérêts (8)	En capital
DOMOFRANCE	2016	X CDC	Lgts soc.	CDC	475 625,00	450 616,84	46,92	A	V	LIVRETA	0,310	V	LIVRETA	0,550	A-1		2 524,49	8 381,82
DOMOFRANCE	2016	X CDC	Lgts soc.	CDC	241 342,00	230 970,29	46,09	A	V	LIVRETA	1,091	V	LIVRETA	1,350	A-1		3 165,40	3 503,70
DOMOFRANCE	2016	X CDC	Lgts soc.	CDC	396 727,00	373 784,06	36,09	A	V	LIVRETA	1,089	V	LIVRETA	1,350	A-1		5 150,72	7 750,42
DOMOFRANCE	2016	X CDC	Lgts soc.	CDC	85 977,00	81 456,37	46,09	A	V	LIVRETA	0,319	V	LIVRETA	0,550	A-1		456,34	1 515,15
DOMOFRANCE	2016	X CDC	Lgts soc.	CDC	200 611,00	187 044,06	36,09	A	V	LIVRETA	0,323	V	LIVRETA	0,550	A-1		1 053,75	4 547,14
DOMOFRANCE	2017	X CDC	Lgts soc.	CDC	380 741,00	341 499,36	21,75	A	V	LIVRETA	1,120	V	LIVRETA	1,350	A-1		4 789,20	13 256,34
DOMOFRANCE	2017	X CDC	Lgts soc.	CDC	693 713,00	683 908,48	48,09	A	V	LIVRETA	1,033	V	LIVRETA	1,350	A-1		9 365,13	9 804,52
DOMOFRANCE	2017	X CDC	Lgts soc.	CDC	1 759 143,00	1 725 685,97	38,09	A	V	LIVRETA	1,020	V	LIVRETA	1,350	A-1		23 748,43	33 457,03
DOMOFRANCE	2017	X CDC	Lgts soc.	CDC	326 572,00	320 879,69	48,09	A	V	LIVRETA	0,290	V	LIVRETA	0,550	A-1		1 796,15	5 692,31
DOMOFRANCE	2017	X CDC	Lgts soc.	CDC	988 678,00	966 512,67	38,09	A	V	LIVRETA	0,288	V	LIVRETA	0,550	A-1		5 437,73	22 165,33
DOMOFRANCE	2016	X CDC	Lgts soc.	CDC	1 609 635,00	1 540 460,64	46,67	A	V	LIVRETA	1,076	V	LIVRETA	1,350	A-1		21 111,69	23 368,00
DOMOFRANCE	2016	X CDC	Lgts soc.	CDC	5 355 328,00	5 045 626,51	36,67	A	V	LIVRETA	1,071	V	LIVRETA	1,350	A-1		69 528,34	104 621,22
DOMOFRANCE	2016	X CDC	Lgts soc.	CDC	951 246,00	886 915,06	36,67	A	V	LIVRETA	0,317	V	LIVRETA	0,550	A-1		4 996,62	21 561,37
DOMOFRANCE	2016	X CDC	Lgts soc.	CDC	284 120,00	269 181,08	46,67	A	V	LIVRETA	0,314	V	LIVRETA	0,550	A-1		1 508,03	5 006,98
DOMOFRANCE	2017	X CDC	Lgts soc.	CDC	4 313 990,00	4 148 787,37	37,59	A	V	LIVRETA	1,041	V	LIVRETA	1,350	A-1		57 131,22	83 155,14
DOMOFRANCE	2017	X CDC	Lgts soc.	CDC	1 940 438,00	1 788 888,79	47,59	A	V	LIVRETA	1,051	V	LIVRETA	1,350	A-1		25 825,68	27 795,22
DOMOFRANCE	2017	X CDC	Lgts soc.	CDC	1 264 674,00	1 089 671,20	37,59	A	V	LIVRETA	0,301	V	LIVRETA	0,550	A-1		6 799,77	28 508,87
DOMOFRANCE	2017	X CDC	Lgts soc.	CDC	501 925,00	476 149,28	47,59	A	V	LIVRETA	0,301	V	LIVRETA	0,550	A-1		2 712,47	8 796,92
DOMOFRANCE	2016	X CDC	Lgts soc.	CDC	211 847,00	203 734,39	37,17	A	V	LIVRETA	1,042	V	LIVRETA	1,350	A-1		2 805,54	4 083,50
DOMOFRANCE	2016	X CDC	Lgts soc.	CDC	93 970,00	91 295,85	47,17	A	V	LIVRETA	1,052	V	LIVRETA	1,350	A-1		1 250,67	1 346,04
DOMOFRANCE	2016	X CDC	Lgts soc.	CDC	47 749,00	45 602,13	37,17	A	V	LIVRETA	0,302	V	LIVRETA	0,550	A-1		256,73	1 076,38
DOMOFRANCE	2016	X CDC	Lgts soc.	CDC	15 843,00	15 289,18	47,17	A	V	LIVRETA	0,301	V	LIVRETA	0,550	A-1		85,62	277,67
DOMOFRANCE	2016	X CDC	Lgts soc.	CDC	201 455,00	202 079,43	47,50	A	V	LIVRETA	1,496	V	LIVRETA	1,860	A-1		3 806,94	2 594,95
DOMOFRANCE	2016	X CDC	Lgts soc.	CDC	306 268,00	301 353,98	37,50	A	V	LIVRETA	1,475	V	LIVRETA	1,860	A-1		5 706,09	5 424,87
DOMOFRANCE	2016	X CDC	Lgts soc.	CDC	270 531,00	257 924,71	45,92	A	V	LIVRETA	1,140	V	LIVRETA	1,350	A-1		3 526,07	3 265,65
DOMOFRANCE	2016	X CDC	Lgts soc.	CDC	405 482,00	378 271,99	35,92	A	V	LIVRETA	1,149	V	LIVRETA	1,350	A-1		5 201,59	7 030,71
DOMOFRANCE	2016	X CDC	Lgts soc.	CDC	225 863,00	212 230,61	36,92	A	V	LIVRETA	0,319	V	LIVRETA	0,550	A-1		1 192,56	4 597,78
DOMOFRANCE	2016	X CDC	Lgts soc.	CDC	160 103,00	152 879,14	46,92	A	V	LIVRETA	0,316	V	LIVRETA	0,550	A-1		854,24	2 437,49
DOMOFRANCE	2016	X CDC	Lgts soc.	CDC	251 367,00	238 258,05	36,00	A	V	LIVRETA	1,604	V	LIVRETA	1,860	A-1		4 514,38	4 450,42
DOMOFRANCE	2017	X CDC	Lgts soc.	CDC	565 516,00	543 859,78	37,09	A	V	LIVRETA	1,066	V	LIVRETA	1,350	A-1		7 489,27	10 900,71
DOMOFRANCE	2017	X CDC	Lgts soc.	CDC	352 079,00	342 059,68	47,09	A	V	LIVRETA	1,072	V	LIVRETA	1,350	A-1		4 685,89	5 043,25
DOMOFRANCE	2017	X CDC	Lgts soc.	CDC	309 928,00	291 779,59	37,09	A	V	LIVRETA	0,309	V	LIVRETA	0,550	A-1		1 642,67	6 887,08
DOMOFRANCE	2017	X CDC	Lgts soc.	CDC	140 541,00	135 628,14	47,09	A	V	LIVRETA	0,307	V	LIVRETA	0,550	A-1		759,50	2 463,17
DOMOFRANCE	2017	X CDC	Lgts soc.	CDC	475 134,00	468 418,74	48,00	A	V	LIVRETA	1,074	V	LIVRETA	1,350	A-1		6 414,31	6 715,26
DOMOFRANCE	2017	X CDC	Lgts soc.	CDC	768 303,00	753 690,69	38,00	A	V	LIVRETA	1,068	V	LIVRETA	1,350	A-1		10 372,09	14 612,31
DOMOFRANCE	2017	X CDC	Lgts soc.	CDC	170 976,00	167 995,81	48,00	A	V	LIVRETA	0,307	V	LIVRETA	0,550	A-1		940,37	2 980,19
DOMOFRANCE	2017	X CDC	Lgts soc.	CDC	378 944,00	370 448,39	38,00	A	V	LIVRETA	0,309	V	LIVRETA	0,550	A-1		2 084,19	8 495,61
DOMOFRANCE	2017	X CDC	Lgts soc.	CDC	524 653,00	509 722,63	47,84	A	V	LIVRETA	1,073	V	LIVRETA	1,350	A-1		6 982,71	7 515,24
DOMOFRANCE	2017	X CDC	Lgts soc.	CDC	938 191,00	902 263,33	37,84	A	V	LIVRETA	1,067	V	LIVRETA	1,350	A-1		12 424,69	18 084,28
DOMOFRANCE	2017	X CDC	Lgts soc.	CDC	249 241,00	240 528,32	47,84	A	V	LIVRETA	0,307	V	LIVRETA	0,550	A-1		1 346,93	4 368,29
DOMOFRANCE	2017	X CDC	Lgts soc.	CDC	541 563,00	517 213,44	37,84	A	V	LIVRETA	0,308	V	LIVRETA	0,550	A-1		2 911,82	12 208,17
DOMOFRANCE	2017	X CDC	Lgts soc.	CDC	178 259,00	172 027,62	47,92	A	V	LIVRETA	0,301	V	LIVRETA	0,550	A-1		963,34	3 124,23
DOMOFRANCE	2017	X CDC	Lgts soc.	CDC	415 936,00	397 234,83	37,92	A	V	LIVRETA	0,301	V	LIVRETA	0,550	A-1		2 236,36	9 376,23

Désignation du bénéficiaire	Année de mobilisation et profil d'amortissement de l'emprunt (1)		Objet de l'emprunt garanti	Organisme prêteur ou chef de file	Montant initial	Capital restant dû au 31/12/N	Durée résiduelle	Périodicité des remboursements (2)	Taux initial			Taux moyen constaté sur l'année (6)			Catégorie d'emprunt (7)	Indices ou devises pouvant modifier l'emprunt	Annuité garantie au cours de l'exercice	
	Année	Profil							Taux (3)	Index (4)	Taux actuariel (5)	Taux (3)	Index (4)	Niveau de taux			En intérêts (8)	En capital
DOMOFRANCE	2017	X CDC	Lgts soc.	CDC	409 725,00	398 065,20	47,92	A	V	LIVRETA	1,050	V	LIVRETA	1,350	A-1		5 453,11	5 868,99
DOMOFRANCE	2017	X CDC	Lgts soc.	CDC	757 002,00	728 012,89	37,92	A	V	LIVRETA	1,039	V	LIVRETA	1,350	A-1		10 025,16	14 591,74
DOMOFRANCE	2018	X CDC	Lgts soc.	CDC	211 614,00	186 662,21	12,67	A	V	LIVRETA	1,568	V	LIVRETA	1,860	A-1		3 706,11	12 590,85
DOMOFRANCE	2017	X CDC	Lgts soc.	CDC	557 496,00	549 616,69	48,09	A	V	LIVRETA	1,060	V	LIVRETA	1,350	A-1		7 526,20	7 879,31
DOMOFRANCE	2017	X CDC	Lgts soc.	CDC	989 923,00	971 095,72	38,09	A	V	LIVRETA	1,052	V	LIVRETA	1,350	A-1		13 363,96	18 827,28
DOMOFRANCE	2017	X CDC	Lgts soc.	CDC	252 288,00	247 890,49	48,09	A	V	LIVRETA	0,297	V	LIVRETA	0,550	A-1		1 387,58	4 397,51
DOMOFRANCE	2017	X CDC	Lgts soc.	CDC	528 672,00	516 819,62	38,09	A	V	LIVRETA	0,296	V	LIVRETA	0,550	A-1		2 907,70	11 852,38
DOMOFRANCE	2017	X CDC	Lgts soc.	CDC	4 429 141,00	4 344 903,45	38,17	A	V	LIVRETA	1,169	V	LIVRETA	1,350	A-1		101 355,74	84 237,55
DOMOFRANCE	2017	X CDC	Lgts soc.	CDC	1 415 075,00	1 395 075,17	48,17	A	V	LIVRETA	1,050	V	LIVRETA	1,350	A-1		19 103,51	19 999,83
DOMOFRANCE	2017	X CDC	Lgts soc.	CDC	1 325 441,00	1 295 725,73	38,17	A	V	LIVRETA	0,333	V	LIVRETA	0,550	A-1		12 360,56	29 715,27
DOMOFRANCE	2017	X CDC	Lgts soc.	CDC	418 273,00	410 982,30	48,17	A	V	LIVRETA	0,294	V	LIVRETA	0,550	A-1		2 300,50	7 290,70
DOMOFRANCE	2017	X CDC	Lgts soc.	CDC	73 022,00	70 469,38	47,50	A	V	LIVRETA	0,306	V	LIVRETA	0,550	A-1		394,62	1 279,81
DOMOFRANCE	2017	X CDC	Lgts soc.	CDC	215 697,00	205 998,91	37,50	A	V	LIVRETA	0,307	V	LIVRETA	0,550	A-1		1 159,74	4 862,34
DOMOFRANCE	2017	X CDC	Lgts soc.	CDC	327 341,00	314 805,60	37,50	A	V	LIVRETA	1,063	V	LIVRETA	1,350	A-1		4 335,06	6 309,72
DOMOFRANCE	2017	X CDC	Lgts soc.	CDC	198 802,00	193 144,57	47,50	A	V	LIVRETA	1,069	V	LIVRETA	1,350	A-1		2 645,90	2 847,68
DOMOFRANCE	2018	X CDC	Lgts soc.	CDC	33 500,00	30 539,65	17,50	A	V	LIVRETA	1,087	V	LIVRETA	1,350	A-1		432,40	1 490,10
DOMOFRANCE	2017	X CDC	Lgts soc.	CDC	36 000,00	30 736,52	16,67	A	V	LIVRETA	0,112	V	LIVRETA	0,300	A-1		97,49	1 759,75
DOMOFRANCE	2017	X CDC	Lgts soc.	CDC	174 360,00	159 907,92	26,67	A	V	LIVRETA	1,127	V	LIVRETA	1,350	A-1		2 224,67	4 882,10
DOMOFRANCE	2017	X CDC	Lgts soc.	CDC	1 218 512,00	1 119 039,51	22,25	T	F	FIXE	1,670	F	FIXE	1,750	A-1		19 894,92	40 307,44
DOMOFRANCE	2017	X CDC	Lgts soc.	CDC	1 163 000,00	992 960,60	16,75	A	V	LIVRETA	0,103	V	LIVRETA	0,300	A-1		3 149,43	56 849,67
DOMOFRANCE	2017	X CDC	Lgts soc.	CDC	3 012 000,00	2 571 622,81	16,75	A	V	LIVRETA	0,103	V	LIVRETA	0,300	A-1		8 156,57	147 232,33
DOMOFRANCE	2017	X CDC	Lgts soc.	CDC	5 195 000,00	4 630 621,82	17,25	T	F	FIXE	1,484	F	FIXE	1,570	A-1		74 508,97	228 392,19
DOMOFRANCE	2018	X CDC	Lgts soc.	CDC	550 000,00	550 000,00	27,17	A	V	LIVRETA	0,231	V	LIVRETA	1,350	A-1		0,00	0,00
DOMOFRANCE	2017	X CDC	Lgts soc.	CDC	1 171 654,00	1 126 785,95	37,00	A	V	LIVRETA	1,111	V	LIVRETA	1,350	A-1		15 516,50	22 584,44
DOMOFRANCE	2017	X CDC	Lgts soc.	CDC	399 329,00	387 965,05	47,00	A	V	LIVRETA	1,109	V	LIVRETA	1,350	A-1		5 314,75	5 720,07
DOMOFRANCE	2017	X CDC	Lgts soc.	CDC	704 332,00	688 541,47	38,25	A	V	LIVRETA	0,319	V	LIVRETA	0,550	A-1		3 873,83	15 790,53
DOMOFRANCE	2017	X CDC	Lgts soc.	CDC	761 399,00	750 637,85	48,25	A	V	LIVRETA	1,051	V	LIVRETA	1,350	A-1		10 278,89	10 761,15
DOMOFRANCE	2017	X CDC	Lgts soc.	CDC	1 239 294,00	1 215 723,95	38,25	A	V	LIVRETA	1,114	V	LIVRETA	1,350	A-1		16 730,47	23 570,05
DOMOFRANCE	2017	X CDC	Lgts soc.	CDC	324 905,00	319 241,75	48,25	A	V	LIVRETA	0,294	V	LIVRETA	0,550	A-1		1 786,98	5 663,25
DOMOFRANCE	2017	X CDC	Lgts soc.	CDC	250 304,00	244 692,39	38,25	A	V	LIVRETA	0,293	V	LIVRETA	0,550	A-1		1 376,67	5 611,61
DOMOFRANCE	2017	X CDC	Lgts soc.	CDC	308 587,00	304 225,61	48,25	A	V	LIVRETA	1,051	V	LIVRETA	1,350	A-1		4 165,92	4 361,39
DOMOFRANCE	2017	X CDC	Lgts soc.	CDC	410 678,00	402 867,34	38,25	A	V	LIVRETA	1,040	V	LIVRETA	1,350	A-1		5 544,15	7 810,66
DOMOFRANCE	2017	X CDC	Lgts soc.	CDC	122 594,00	120 457,13	48,25	A	V	LIVRETA	0,294	V	LIVRETA	0,550	A-1		674,27	2 136,87
DOMOFRANCE	2018	X CDC	Lgts soc.	CDC	667 466,00	667 466,00	14,09	A	V	LIVRETA	1,534	V	LIVRETA	1,860	A-1		8 025,62	0,00
DOMOFRANCE	2018	X CDC	Lgts soc.	CDC	493 254,00	493 254,00	14,09	A	V	LIVRETA	1,534	V	LIVRETA	1,860	A-1		5 930,90	0,00
DOMOFRANCE	2018	X CDC	Lgts soc.	CDC	193 378,00	190 078,16	38,34	A	V	LIVRETA	1,560	V	LIVRETA	1,860	A-1		3 596,83	3 299,84
DOMOFRANCE	2018	X CDC	Lgts soc.	CDC	232 052,00	229 199,18	48,34	A	V	LIVRETA	1,568	V	LIVRETA	1,860	A-1		4 316,17	2 852,82
DOMOFRANCE	2018	X CDC	Lgts soc.	CDC	284 233,00	279 382,79	38,34	A	V	LIVRETA	1,560	V	LIVRETA	1,860	A-1		5 286,73	4 850,21
DOMOFRANCE	2018	X CDC	Lgts soc.	CDC	150 640,00	148 014,27	48,50	A	V	LIVRETA	0,293	V	LIVRETA	0,550	A-1		828,52	2 625,73
DOMOFRANCE	2018	X CDC	Lgts soc.	CDC	351 491,00	343 610,87	38,50	A	V	LIVRETA	0,292	V	LIVRETA	0,550	A-1		1 933,20	7 880,13
DOMOFRANCE	2018	X CDC	Lgts soc.	CDC	14 917,00	14 733,62	48,50	A	V	LIVRETA	1,522	V	LIVRETA	1,860	A-1		277,46	183,38
DOMOFRANCE	2018	X CDC	Lgts soc.	CDC	52 376,00	51 482,24	38,50	A	V	LIVRETA	1,505	V	LIVRETA	1,860	A-1		974,19	893,76
DOMOFRANCE	2018	X CDC	Lgts soc.	CDC	784 583,00	769 661,07	38,50	A	V	LIVRETA	1,035	V	LIVRETA	1,350	A-1		10 591,87	14 921,93

Désignation du bénéficiaire	Année de mobilisation et profil d'amortissement de l'emprunt (1)		Objet de l'emprunt garanti	Organisme prêteur ou chef de file	Montant initial	Capital restant dû au 31/12/N	Durée résiduelle	Périodicité des remboursements (2)	Taux initial			Taux moyen constaté sur l'année (6)			Catégorie d'emprunt (7)	Indices ou devises pouvant modifier l'emprunt	Annuité garantie au cours de l'exercice	
	Année	Profil							Taux (3)	Index (4)	Taux actuariel (5)	Taux (3)	Index (4)	Niveau de taux			En intérêts (8)	En capital
DOMOFRANCE	2018	X CDC	Lgts soc.	CDC	407 393,00	401 635,16	48,50	A	V	LIVRETA	1,046	V	LIVRETA	1,350	A-1		5 499,81	5 757,84
DOMOFRANCE	2018	X CDC	Lgts soc.	CDC	254 081,00	248 384,72	38,42	A	V	LIVRETA	0,309	V	LIVRETA	0,550	A-1		1 397,45	5 696,28
DOMOFRANCE	2018	X CDC	Lgts soc.	CDC	418 523,00	412 607,85	48,42	A	V	LIVRETA	1,072	V	LIVRETA	1,350	A-1		5 650,06	5 915,15
DOMOFRANCE	2018	X CDC	Lgts soc.	CDC	828 554,00	812 795,79	38,42	A	V	LIVRETA	1,090	V	LIVRETA	1,350	A-1		11 185,48	15 758,21
DOMOFRANCE	2018	X CDC	Lgts soc.	CDC	124 321,00	122 154,03	48,42	A	V	LIVRETA	0,300	V	LIVRETA	0,550	A-1		683,77	2 166,97
DOMOFRANCE	2018	X CDC	Lgts soc.	CDC	464 629,00	464 629,00	49,09	A	V	LIVRETA	0,277	V	LIVRETA	0,550	A-1		0,00	0,00
DOMOFRANCE	2018	X CDC	Lgts soc.	CDC	1 113 661,00	1 113 661,00	39,09	A	V	LIVRETA	0,272	V	LIVRETA	0,550	A-1		0,00	0,00
DOMOFRANCE	2018	X CDC	Lgts soc.	CDC	1 248 285,00	1 248 285,00	49,09	A	V	LIVRETA	1,010	V	LIVRETA	1,350	A-1		0,00	0,00
DOMOFRANCE	2019	X CDC	Lgts soc.	CDC	2 991 991,00	2 991 991,00	39,09	A	V	LIVRETA	1,181	V	LIVRETA	1,350	A-1		51 040,32	0,00
DOMOFRANCE	2019	X CDC	Lgts soc.	CDC	1 064 567,00	1 064 567,00	39,09	A	V	LIVRETA	1,181	V	LIVRETA	1,350	A-1		18 160,42	0,00
DOMOFRANCE	2019	X CDC	Lgts soc.	CDC	397 028,00	397 028,00	49,09	A	V	LIVRETA	1,197	V	LIVRETA	1,350	A-1		9 520,56	0,00
DOMOFRANCE	2019	X CDC	Lgts soc.	CDC	440 753,00	440 753,00	39,09	A	V	LIVRETA	0,332	V	LIVRETA	0,550	A-1		3 058,39	0,00
DOMOFRANCE	2019	X CDC	Lgts soc.	CDC	164 378,00	164 378,00	49,09	A	V	LIVRETA	0,337	V	LIVRETA	0,550	A-1		1 600,99	0,00
DOMOFRANCE	2019	X CDC	Lgts soc.	CDC	470 268,00	470 268,00	39,09	A	V	LIVRETA	1,181	V	LIVRETA	1,350	A-1		8 022,29	0,00
DOMOFRANCE	2019	X CDC	Lgts soc.	CDC	169 211,00	169 211,00	49,09	A	V	LIVRETA	1,197	V	LIVRETA	1,350	A-1		4 057,61	0,00
DOMOFRANCE	2019	X CDC	Lgts soc.	CDC	377 563,00	377 563,00	39,09	A	V	LIVRETA	0,332	V	LIVRETA	0,550	A-1		2 619,92	0,00
DOMOFRANCE	2019	X CDC	Lgts soc.	CDC	135 855,00	135 855,00	49,09	A	V	LIVRETA	0,337	V	LIVRETA	0,550	A-1		1 323,18	0,00
DOMOFRANCE	2019	X CDC	Lgts soc.	CDC	3 049 219,00	3 049 219,00	39,09	A	V	LIVRETA	1,181	V	LIVRETA	1,350	A-1		52 016,57	0,00
DOMOFRANCE	2019	X CDC	Lgts soc.	CDC	1 185 490,00	1 185 490,00	49,09	A	V	LIVRETA	1,197	V	LIVRETA	1,350	A-1		28 427,53	0,00
DOMOFRANCE	2018	X CDC	Lgts soc.	CDC	1 111 369,00	1 111 369,00	39,09	A	V	LIVRETA	0,272	V	LIVRETA	0,550	A-1		0,00	0,00
DOMOFRANCE	2019	X CDC	Lgts soc.	CDC	432 084,00	432 084,00	49,09	A	V	LIVRETA	0,337	V	LIVRETA	0,550	A-1		4 208,36	0,00
DOMOFRANCE	2019	X CDC	Lgts soc.	CDC	663 854,00	663 854,00	49,09	A	V	LIVRETA	1,197	V	LIVRETA	1,350	A-1		15 918,93	0,00
DOMOFRANCE	2018	X CDC	Lgts soc.	CDC	964 050,00	964 050,00	39,09	A	V	LIVRETA	0,992	V	LIVRETA	1,350	A-1		0,00	0,00
DOMOFRANCE	2019	X CDC	Lgts soc.	CDC	260 947,00	260 947,00	49,09	A	V	LIVRETA	0,337	V	LIVRETA	0,550	A-1		2 541,54	0,00
DOMOFRANCE	2018	X CDC	Lgts soc.	CDC	475 061,00	475 061,00	39,09	A	V	LIVRETA	0,272	V	LIVRETA	0,550	A-1		0,00	0,00
DOMOFRANCE	2019	X CDC	Lgts soc.	CDC	459 730,00	459 730,00	49,09	A	V	LIVRETA	1,197	V	LIVRETA	1,350	A-1		11 024,13	0,00
DOMOFRANCE	2018	X CDC	Lgts soc.	CDC	647 612,00	647 612,00	39,09	A	V	LIVRETA	0,992	V	LIVRETA	1,350	A-1		0,00	0,00
DOMOFRANCE	2019	X CDC	Lgts soc.	CDC	154 833,00	154 833,00	49,09	A	V	LIVRETA	0,337	V	LIVRETA	0,550	A-1		1 508,02	0,00
DOMOFRANCE	2018	X CDC	Lgts soc.	CDC	273 736,00	273 736,00	39,09	A	V	LIVRETA	0,272	V	LIVRETA	0,550	A-1		0,00	0,00
DOMOFRANCE	2018	X CDC	Lgts soc.	CDC	2 775 000,00	2 775 000,00	37,17	A	V	LIVRETA	0,363	V	LIVRETA	1,350	A-1		0,00	0,00
DOMOFRANCE	2018	X CDC	Lgts soc.	CDC	258 778,00	252 976,41	38,67	A	V	LIVRETA	0,290	V	LIVRETA	0,550	A-1		1 423,28	5 801,59
DOMOFRANCE	2018	X CDC	Lgts soc.	CDC	127 010,00	124 796,15	48,67	A	V	LIVRETA	0,292	V	LIVRETA	0,550	A-1		698,55	2 213,85
DOMOFRANCE	2018	X CDC	Lgts soc.	CDC	543 742,00	534 264,31	48,67	A	V	LIVRETA	0,292	V	LIVRETA	0,550	A-1		2 990,58	9 477,69
DOMOFRANCE	2018	X CDC	Lgts soc.	CDC	1 092 249,00	1 067 761,69	38,67	A	V	LIVRETA	0,311	V	LIVRETA	0,550	A-1		6 007,37	24 487,31
DOMOFRANCE	2018	X CDC	Lgts soc.	CDC	684 880,00	671 854,31	38,34	A	V	LIVRETA	1,087	V	LIVRETA	1,350	A-1		9 245,88	13 025,69
DOMOFRANCE	2018	X CDC	Lgts soc.	CDC	396 934,00	391 323,97	48,34	A	V	LIVRETA	1,075	V	LIVRETA	1,350	A-1		5 358,61	5 610,03
DOMOFRANCE	2018	X CDC	Lgts soc.	CDC	120 723,00	118 618,74	48,34	A	V	LIVRETA	0,301	V	LIVRETA	0,550	A-1		663,98	2 104,26
DOMOFRANCE	2018	X CDC	Lgts soc.	CDC	263 686,00	257 774,38	38,34	A	V	LIVRETA	0,308	V	LIVRETA	0,550	A-1		1 450,27	5 911,62
DOMOFRANCE	2020	X CDC	Lgts soc.	CDC	521 354,00	521 354,00	39,25	A	V	LIVRETA	1,610	V	LIVRETA	1,860	A-1		22,81	0,00
DOMOFRANCE	2020	X CDC	Lgts soc.	CDC	883 117,00	883 117,00	39,25	A	V	LIVRETA	1,610	V	LIVRETA	1,860	A-1		38,64	0,00
DOMOFRANCE	2020	X CDC	Lgts soc.	CDC	438 841,00	438 841,00	49,25	A	V	LIVRETA	1,610	V	LIVRETA	1,860	A-1		19,20	0,00
DOMOFRANCE	2018	X CDC	Lgts soc.	CDC	461 701,00	452 919,94	38,34	A	V	LIVRETA	1,073	V	LIVRETA	1,350	A-1		6 232,96	8 781,06
DOMOFRANCE	2018	X CDC	Lgts soc.	CDC	280 158,00	276 198,41	48,34	A	V	LIVRETA	1,064	V	LIVRETA	1,350	A-1		3 782,13	3 959,59

Désignation du bénéficiaire	Année de mobilisation et profil d'amortissement de l'emprunt (1)		Objet de l'emprunt garanti	Organisme prêteur ou chef de file	Montant initial	Capital restant dû au 31/12/N	Durée résiduelle	Périodicité des remboursements (2)	Taux initial			Taux moyen constaté sur l'année (6)			Catégorie d'emprunt (7)	Indices ou devises pouvant modifier l'emprunt	Annuité garantie au cours de l'exercice	
	Année	Profil							Taux (3)	Index (4)	Taux actuariel (5)	Taux (3)	Index (4)	Niveau de taux			En intérêts (8)	En capital
DOMOFRANCE	2018	X CDC	Lgts soc.	CDC	265 624,00	259 668,93	38,34	A	V	LIVRETA	0,304	V	LIVRETA	0,550	A-1	1 460,93	5 955,07	
DOMOFRANCE	2018	X CDC	Lgts soc.	CDC	129 268,00	127 014,79	48,34	A	V	LIVRETA	0,298	V	LIVRETA	0,550	A-1	710,97	2 253,21	
DOMOFRANCE	2019	X CDC	Lgts soc.	CDC	683 400,00	660 235,58	23,34	A	V	LIVRETA	1,088	V	LIVRETA	1,350	A-1	6 711,29	23 164,42	
DOMOFRANCE	2018	X CDC	Lgts soc.	CDC	197 227,00	192 805,34	38,34	A	V	LIVRETA	0,303	V	LIVRETA	0,550	A-1	1 084,75	4 421,66	
DOMOFRANCE	2018	X CDC	Lgts soc.	CDC	150 438,00	148 311,80	48,34	A	V	LIVRETA	1,081	V	LIVRETA	1,350	A-1	2 030,91	2 126,20	
DOMOFRANCE	2018	X CDC	Lgts soc.	CDC	285 680,00	280 246,67	38,34	A	V	LIVRETA	1,077	V	LIVRETA	1,350	A-1	3 856,68	5 433,33	
DOMOFRANCE	2018	X CDC	Lgts soc.	CDC	92 240,00	90 632,21	48,34	A	V	LIVRETA	0,302	V	LIVRETA	0,550	A-1	507,32	1 607,79	
DOMOFRANCE	2018	X CDC	Lgts soc.	CDC	1 355 213,00	1 195 417,30	12,42	A	V	LIVRETA	1,618	V	LIVRETA	1,860	A-1	23 734,56	80 634,05	
DOMOFRANCE	2019	X CDC	Lgts soc.	CDC	218 000,00	218 000,00	49,00	A	V	LIVRETA	0,552	V	LIVRETA	0,550	A-1	203,20	0,00	
DOMOFRANCE	2018	X CDC	Lgts soc.	CDC	1 224 631,00	1 207 322,80	48,92	A	V	LIVRETA	1,055	V	LIVRETA	1,350	A-1	16 532,52	17 308,20	
DOMOFRANCE	2018	X CDC	Lgts soc.	CDC	2 442 355,00	2 395 904,01	38,92	A	V	LIVRETA	1,045	V	LIVRETA	1,350	A-1	32 971,79	46 450,99	
DOMOFRANCE	2018	X CDC	Lgts soc.	CDC	1 176 319,00	1 137 728,55	37,75	A	V	LIVRETA	1,116	V	LIVRETA	1,350	A-1	15 622,74	19 511,41	
DOMOFRANCE	2018	X CDC	Lgts soc.	CDC	704 954,00	688 923,44	47,75	A	V	LIVRETA	1,113	V	LIVRETA	1,350	A-1	9 409,98	8 112,32	
DOMOFRANCE	2018	X CDC	Lgts soc.	CDC	304 610,00	295 503,51	47,75	A	V	LIVRETA	0,317	V	LIVRETA	0,550	A-1	1 650,47	4 581,19	
DOMOFRANCE	2018	X CDC	Lgts soc.	CDC	343 193,00	329 465,13	37,75	A	V	LIVRETA	0,321	V	LIVRETA	0,550	A-1	1 850,03	6 904,48	
DOMOFRANCE	2018	X CDC	Lgts soc.	CDC	8 120 000,00	8 120 000,00	37,67	A	V	LIVRETA	0,364	V	LIVRETA	1,350	A-1	0,00	0,00	
DOMOFRANCE	2018	X CDC	Lgts soc.	CDC	4 568 000,00	4 568 000,00	27,75	A	V	LIVRETA	0,231	V	LIVRETA	1,350	A-1	0,00	0,00	
DOMOFRANCE	2018	X CDC	Lgts soc.	CDC	284 573,00	265 151,10	22,67	A	V	LIVRETA	1,106	V	LIVRETA	1,350	A-1	3 711,52	9 776,06	
DOMOFRANCE	2018	X CDC	Lgts soc.	CDC	30 334,00	29 470,77	47,75	A	V	LIVRETA	1,106	V	LIVRETA	1,350	A-1	403,72	434,51	
DOMOFRANCE	2018	X CDC	Lgts soc.	CDC	6 883,00	6 642,40	47,75	A	V	LIVRETA	0,314	V	LIVRETA	0,550	A-1	37,20	120,63	
DOMOFRANCE	2018	X CDC	Lgts soc.	CDC	14 528,00	13 874,79	37,75	A	V	LIVRETA	0,318	V	LIVRETA	0,550	A-1	78,11	327,50	
DOMOFRANCE	2018	X CDC	Lgts soc.	CDC	254 301,00	254 301,00	39,17	A	V	LIVRETA	0,280	V	LIVRETA	0,550	A-1	0,00	0,00	
DOMOFRANCE	2018	X CDC	Lgts soc.	CDC	277 619,00	277 619,00	49,17	A	V	LIVRETA	1,035	V	LIVRETA	1,350	A-1	0,00	0,00	
DOMOFRANCE	2018	X CDC	Lgts soc.	CDC	391 946,00	391 946,00	39,17	A	V	LIVRETA	1,022	V	LIVRETA	1,350	A-1	0,00	0,00	
DOMOFRANCE	2018	X CDC	Lgts soc.	CDC	103 849,00	103 849,00	49,17	A	V	LIVRETA	0,283	V	LIVRETA	0,550	A-1	0,00	0,00	
DOMOFRANCE	2018	X CDC	Lgts soc.	CDC	458 163,00	458 163,00	39,17	A	V	LIVRETA	0,280	V	LIVRETA	0,550	A-1	0,00	0,00	
DOMOFRANCE	2018	X CDC	Lgts soc.	CDC	485 771,00	485 771,00	49,17	A	V	LIVRETA	1,035	V	LIVRETA	1,350	A-1	0,00	0,00	
DOMOFRANCE	2018	X CDC	Lgts soc.	CDC	601 749,00	601 749,00	39,17	A	V	LIVRETA	1,022	V	LIVRETA	1,350	A-1	0,00	0,00	
DOMOFRANCE	2018	X CDC	Lgts soc.	CDC	213 137,00	213 137,00	49,17	A	V	LIVRETA	0,283	V	LIVRETA	0,550	A-1	0,00	0,00	
DOMOFRANCE	2018	X CDC	Lgts soc.	CDC	303 326,00	294 694,07	47,75	A	V	LIVRETA	1,105	V	LIVRETA	1,350	A-1	4 037,03	4 344,90	
DOMOFRANCE	2020	X CDC	Lgts soc.	CDC	235 534,00	235 534,00	39,17	A	V	LIVRETA	0,300	V	LIVRETA	0,550	A-1	3,87	0,00	
DOMOFRANCE	2020	X CDC	Lgts soc.	CDC	87 760,00	87 760,00	49,17	A	V	LIVRETA	0,300	V	LIVRETA	0,550	A-1	1,44	0,00	
DOMOFRANCE	2020	X CDC	Lgts soc.	CDC	388 129,00	388 129,00	39,17	A	V	LIVRETA	1,100	V	LIVRETA	1,350	A-1	23,27	0,00	
DOMOFRANCE	2020	X CDC	Lgts soc.	CDC	288 603,00	288 603,00	49,17	A	V	LIVRETA	1,100	V	LIVRETA	1,350	A-1	17,30	0,00	
DOMOFRANCE	2020	X CDC	Lgts soc.	CDC	263 351,00	258 342,35	38,59	A	V	LIVRETA	1,107	V	LIVRETA	1,350	A-1	2 020,15	5 008,65	
DOMOFRANCE	2020	X CDC	Lgts soc.	CDC	73 010,00	71 621,43	38,50	A	V	LIVRETA	1,106	V	LIVRETA	1,350	A-1	476,31	1 388,57	
DOMOFRANCE	2019	X CDC	Lgts soc.	CDC	227 373,00	224 538,68	48,84	A	V	LIVRETA	1,519	V	LIVRETA	1,810	A-1	4 115,45	2 834,32	
DOMOFRANCE	2019	X CDC	Lgts soc.	CDC	354 851,00	348 730,29	38,84	A	V	LIVRETA	1,511	V	LIVRETA	1,810	A-1	6 422,80	6 120,71	
DOMOFRANCE	2019	X CDC	Lgts soc.	CDC	138 960,00	136 552,81	38,50	A	V	LIVRETA	1,519	V	LIVRETA	1,790	A-1	1 698,92	2 407,19	
DOMOFRANCE	2019	X CDC	Lgts soc.	CDC	254 591,00	250 180,75	38,50	A	V	LIVRETA	1,520	V	LIVRETA	1,790	A-1	3 037,48	4 410,25	
DOMOFRANCE	2019	X CDC	Lgts soc.	CDC	305 510,00	301 680,53	48,50	A	V	LIVRETA	1,524	V	LIVRETA	1,790	A-1	3 644,98	3 829,47	
DOMOFRANCE	2019	X CDC	Lgts soc.	CDC	52 000,00	52 000,00	38,50	A	V	LIVRETA	0,363	V	LIVRETA	1,350	A-1	0,00	0,00	
DOMOFRANCE	2019	X CDC	Lgts soc.	CDC	406 266,00	399 228,30	38,50	A	V	LIVRETA	1,520	V	LIVRETA	1,790	A-1	4 847,08	7 037,70	

Désignation du bénéficiaire	Année de mobilisation et profil d'amortissement de l'emprunt (1)		Objet de l'emprunt garanti	Organisme prêteur ou chef de file	Montant initial	Capital restant dû au 31/12/N	Durée résiduelle	Périodicité des remboursements (2)	Taux initial			Taux moyen constaté sur l'année (6)			Catégorie d'emprunt (7)	Indices ou devises pouvant modifier l'emprunt	Annuité garantie au cours de l'exercice	
	Année	Profil							Taux (3)	Index (4)	Taux actuariel (5)	Taux (3)	Index (4)	Niveau de taux			En intérêts (8)	En capital
DOMOFRANCE	2019	X CDC	Lgts soc.	CDC	1 002 461,00	968 694,06	23,34	A	F	FIXE	1,359	F	FIXE	1,400	A-1		9 206,65	33 766,94
DOMOFRANCE	2019	X CDC	Lgts soc.	CDC	728 000,00	700 589,45	23,34	A	V	LIVRETA	0,259	V	LIVRETA	0,500	A-1		2 650,92	27 410,55
DOMOFRANCE	2019	X CDC	Lgts soc.	CDC	6 094 775,31	5 889 478,66	23,34	A	F	FIXE	1,348	F	FIXE	1,400	A-1		47 309,30	205 296,65
DOMOFRANCE	2019	X CDC	Lgts soc.	CDC	280 000,00	280 000,00	48,59	A	F	FIXE	1,116	F	FIXE	1,140	A-1		2 515,60	0,00
DOMOFRANCE	2019	X CDC	Lgts soc.	CDC	2 108 213,00	2 074 019,31	38,59	A	V	LIVRETA	1,097	V	LIVRETA	1,350	A-1		22 425,00	34 193,69
DOMOFRANCE	2019	X CDC	Lgts soc.	CDC	516 379,00	510 578,89	48,59	A	V	LIVRETA	1,097	V	LIVRETA	1,350	A-1		5 492,71	5 800,11
DOMOFRANCE	2019	X CDC	Lgts soc.	CDC	835 892,00	819 272,73	38,59	A	V	LIVRETA	0,306	V	LIVRETA	0,550	A-1		3 625,44	16 619,27
DOMOFRANCE	2019	X CDC	Lgts soc.	CDC	204 740,00	201 698,38	48,59	A	V	LIVRETA	0,305	V	LIVRETA	0,550	A-1		888,00	3 041,62
DOMOFRANCE	2020	X CDC	Lgts soc.	CDC	2 030 000,00	2 030 000,00	38,59	A	V	LIVRETA	0,369	V	LIVRETA	1,350	A-1		0,00	0,00
DOMOFRANCE	2019	X CDC	Lgts soc.	CDC	1 142 000,00	1 142 000,00	28,59	A	V	LIVRETA	0,231	V	LIVRETA	1,350	A-1		0,00	0,00
DOMOFRANCE	2021	X CDC	Lgts soc.	CDC	182 000,00	0,00	40,00	A	V	M. PDES	0,330	V	M. PDES	0,000	A-1		0,00	0,00
DOMOFRANCE	2021	X CDC	Lgts soc.	CDC	735 887,00	0,00	42,00	A	V	LIVRETA	0,273	V	LIVRETA	0,300	A-1		0,00	0,00
DOMOFRANCE	2021	X CDC	Lgts soc.	CDC	377 523,00	0,00	52,00	A	V	LIVRETA	0,278	V	LIVRETA	0,300	A-1		0,00	0,00
DOMOFRANCE	2021	X CDC	Lgts soc.	CDC	1 728 898,00	0,00	42,00	A	V	LIVRETA	0,995	V	LIVRETA	1,100	A-1		0,00	0,00
DOMOFRANCE	2021	X CDC	Lgts soc.	CDC	898 083,00	0,00	52,00	A	V	LIVRETA	1,013	V	LIVRETA	1,100	A-1		0,00	0,00
DOMOFRANCE	2021	X CDC	Lgts soc.	CDC	117 000,00	0,00	40,00	A	V	M. PDES	0,364	V	M. PDES	0,000	A-1		0,00	0,00
DOMOFRANCE	2021	X CDC	Lgts soc.	CDC	60 524,00	0,00	40,00	A	V	LIVRETA	1,550	V	LIVRETA	1,550	A-1		0,00	0,00
DOMOFRANCE	2021	X CDC	Lgts soc.	CDC	270 000,00	0,00	30,00	A	F	FIXE	0,960	F	FIXE	0,960	A-1		0,00	0,00
DOMOFRANCE	2021	X CDC	Lgts soc.	CDC	195 378,00	0,00	50,00	A	V	LIVRETA	0,300	V	LIVRETA	0,300	A-1		0,00	0,00
DOMOFRANCE	2021	X CDC	Lgts soc.	CDC	221 067,00	0,00	40,00	A	V	LIVRETA	0,300	V	LIVRETA	0,300	A-1		0,00	0,00
DOMOFRANCE	2021	X CDC	Lgts soc.	CDC	321 281,00	0,00	50,00	A	V	LIVRETA	1,100	V	LIVRETA	1,100	A-1		0,00	0,00
DOMOFRANCE	2021	X CDC	Lgts soc.	CDC	470 275,00	0,00	40,00	A	V	LIVRETA	1,100	V	LIVRETA	1,100	A-1		0,00	0,00
DOMOFRANCE	2021	X CDC	Lgts soc.	CDC	77 522,00	0,00	40,00	A	V	LIVRETA	1,550	V	LIVRETA	1,550	A-1		0,00	0,00
DOMOFRANCE	2021	X CDC	Lgts soc.	CDC	73 527,00	0,00	50,00	A	V	LIVRETA	1,550	V	LIVRETA	1,550	A-1		0,00	0,00
DOMOFRANCE	2021	X CDC	Lgts soc.	CDC	2 170 950,00	0,00	15,00	A	V	LIVRETA	1,550	V	LIVRETA	1,550	A-1		0,00	0,00
DOMOFRANCE	2021	X CDC	Lgts soc.	CDC	1 255 150,00	0,00	15,00	A	F	FIXE	0,480	F	FIXE	0,480	A-1		0,00	0,00
DOMOFRANCE	2020	X CDC	Lgts soc.	CDC	1 299 692,00	1 299 692,00	39,42	A	V	LIVRETA	0,299	V	LIVRETA	0,550	A-1		0,00	0,00
DOMOFRANCE	2020	X CDC	Lgts soc.	CDC	698 247,00	698 247,00	49,42	A	V	LIVRETA	1,096	V	LIVRETA	1,350	A-1		0,00	0,00
DOMOFRANCE	2020	X CDC	Lgts soc.	CDC	1 514 289,00	1 514 289,00	39,42	A	V	LIVRETA	1,095	V	LIVRETA	1,350	A-1		0,00	0,00
DOMOFRANCE	2020	X CDC	Lgts soc.	CDC	497 071,00	497 071,00	49,42	A	V	LIVRETA	0,299	V	LIVRETA	0,550	A-1		0,00	0,00
DOMOFRANCE	1999	X CDC	Lgts soc.	CDC	5 079,45	0,00	0,00	A	V	LIVRETA	5,012	V	LIVRETA	2,050	-		7,50	365,97
DOMOFRANCE	2000	X CDC	Lgts soc.	CDC	40 057,97	2 667,11	0,67	A	V	LIVRETA	5,110	V	LIVRETA	2,050	A-1		109,19	2 659,26
DOMOFRANCE	2000	X CDC	Lgts soc.	CDC	320 593,66	21 345,48	0,92	A	V	LIVRETA	5,088	V	LIVRETA	2,050	A-1		873,87	21 282,73
DOMOFRANCE	2000	X CDC	Lgts soc.	CDC	198 280,99	13 201,77	0,92	A	V	LIVRETA	5,088	V	LIVRETA	2,050	A-1		540,48	13 162,96
DOMOFRANCE	2020	X CDC	Lgts soc.	CDC	718 059,00	718 059,00	49,75	A	V	LIVRETA	1,531	V	LIVRETA	1,810	A-1		0,00	0,00
DOMOFRANCE	2020	X CDC	Lgts soc.	CDC	616 098,00	616 098,00	39,75	A	V	LIVRETA	1,525	V	LIVRETA	1,810	A-1		0,00	0,00
DOMOFRANCE	2020	X CDC	Lgts soc.	CDC	1 059 374,00	1 059 374,00	39,75	A	V	LIVRETA	1,525	V	LIVRETA	1,810	A-1		0,00	0,00
DOMOFRANCE	2020	X CDC	Lgts soc.	CDC	179 789,00	179 789,00	49,67	A	V	LIVRETA	1,084	V	LIVRETA	1,350	A-1		0,00	0,00
DOMOFRANCE	2020	X CDC	Lgts soc.	CDC	192 029,00	192 029,00	39,67	A	V	LIVRETA	1,081	V	LIVRETA	1,350	A-1		0,00	0,00
DOMOFRANCE	2020	X CDC	Lgts soc.	CDC	131 153,00	131 153,00	49,67	A	V	LIVRETA	0,296	V	LIVRETA	0,550	A-1		0,00	0,00
DOMOFRANCE	2020	X CDC	Lgts soc.	CDC	323 910,00	323 910,00	39,67	A	V	LIVRETA	0,292	V	LIVRETA	0,550	A-1		0,00	0,00
DOMOFRANCE	2020	X CDC	Lgts soc.	CDC	1 752 206,00	1 752 206,00	39,42	A	V	LIVRETA	1,095	V	LIVRETA	1,350	A-1		0,00	0,00
DOMOFRANCE	2020	X CDC	Lgts soc.	CDC	1 600 346,00	1 600 346,00	49,42	A	V	LIVRETA	1,096	V	LIVRETA	1,350	A-1		0,00	0,00

Désignation du bénéficiaire	Année de mobilisation et profil d'amortissement de l'emprunt (1)		Objet de l'emprunt garanti	Organisme prêteur ou chef de file	Montant initial	Capital restant dû au 31/12/N	Durée résiduelle	Périodicité des remboursements (2)	Taux initial			Taux moyen constaté sur l'année (6)			Catégorie d'emprunt (7)	Indices ou devises pouvant modifier l'emprunt	Annuité garantie au cours de l'exercice	
	Année	Profil							Taux (3)	Index (4)	Taux actuariel (5)	Taux (3)	Index (4)	Niveau de taux			En intérêts (8)	En capital
DOMOFRANCE	2020	X CDC	Lgts soc.	CDC	646 396,00	646 396,00	49,42	A	V	LIVRETA	0,299	V	LIVRETA	0,550	A-1		0,00	0,00
DOMOFRANCE	2020	X CDC	Lgts soc.	CDC	1 129 996,00	1 129 996,00	39,42	A	V	LIVRETA	0,299	V	LIVRETA	0,550	A-1		0,00	0,00
DOMOFRANCE	2001	X CDC	Lgts soc.	CDC	79 662,23	52 534,67	30,42	A	V	LIVRETA	2,333	V	LIVRETA	1,450	A-1		791,98	2 084,43
DOMOFRANCE	2001	X CDC	Lgts soc.	CDC	70 954,50	46 792,22	30,42	A	V	LIVRETA	2,344	V	LIVRETA	1,450	A-1		705,41	1 856,59
DOMOFRANCE	2020	X CDC	Lgts soc.	CDC	189 507,00	186 224,19	38,42	A	V	LIVRETA	1,521	V	LIVRETA	1,790	A-1		562,73	3 282,81
DOMOFRANCE	2020	X CDC	Lgts soc.	CDC	126 338,00	124 754,39	48,42	A	V	LIVRETA	1,524	V	LIVRETA	1,790	A-1		375,15	1 583,61
DOMOFRANCE	2020	X CDC	Lgts soc.	CDC	105 282,00	103 458,21	38,42	A	V	LIVRETA	1,521	V	LIVRETA	1,790	A-1		312,63	1 823,79
DOMOFRANCE	2019	X CDC	Lgts soc.	CDC	13 000,00	13 000,00	38,32	A	V	M. PDES	0,451	V	M. PDES	0,000	A-1		0,00	0,00
DOMOFRANCE	2020	X CDC	Lgts soc.	CDC	1 464 012,00	1 464 012,00	40,00	A	V	LIVRETA	0,290	V	LIVRETA	0,550	A-1		0,00	0,00
DOMOFRANCE	2020	X CDC	Lgts soc.	CDC	571 369,00	571 369,00	50,00	A	V	LIVRETA	0,292	V	LIVRETA	0,550	A-1		0,00	0,00
DOMOFRANCE	2020	X CDC	Lgts soc.	CDC	5 223 708,00	5 223 708,00	40,00	A	V	LIVRETA	1,063	V	LIVRETA	1,350	A-1		0,00	0,00
DOMOFRANCE	2020	X CDC	Lgts soc.	CDC	2 103 245,00	2 103 245,00	50,00	A	V	LIVRETA	1,069	V	LIVRETA	1,350	A-1		0,00	0,00
DOMOFRANCE	2020	X CDC	Lgts soc.	CDC	204 032,00	204 032,00	50,00	A	V	LIVRETA	0,292	V	LIVRETA	0,550	A-1		0,00	0,00
DOMOFRANCE	2020	X CDC	Lgts soc.	CDC	424 073,00	424 073,00	40,00	A	V	LIVRETA	0,290	V	LIVRETA	0,550	A-1		0,00	0,00
DOMOFRANCE	2020	X CDC	Lgts soc.	CDC	143 000,00	143 000,00	39,34	A	V	LIVRETA	0,364	V	LIVRETA	1,350	A-1		0,00	0,00
DOMOFRANCE	2020	X CDC	Lgts soc.	CDC	1 070 807,00	1 070 807,00	40,00	A	V	LIVRETA	1,063	V	LIVRETA	1,350	A-1		0,00	0,00
DOMOFRANCE	2020	X CDC	Lgts soc.	CDC	545 243,00	545 243,00	50,00	A	V	LIVRETA	1,069	V	LIVRETA	1,350	A-1		0,00	0,00
DOMOFRANCE	2020	X CDC	Lgts soc.	CDC	526 462,00	526 462,00	49,34	A	V	LIVRETA	0,300	V	LIVRETA	0,550	A-1		0,00	0,00
DOMOFRANCE	2020	X CDC	Lgts soc.	CDC	1 097 912,00	1 097 912,00	39,34	A	V	LIVRETA	0,300	V	LIVRETA	0,550	A-1		0,00	0,00
DOMOFRANCE	2020	X CDC	Lgts soc.	CDC	2 189 647,00	2 189 647,00	39,34	A	V	LIVRETA	1,100	V	LIVRETA	1,350	A-1		0,00	0,00
DOMOFRANCE	2020	X CDC	Lgts soc.	CDC	312 000,00	312 000,00	39,34	A	V	LIVRETA	0,364	V	LIVRETA	1,350	A-1		0,00	0,00
DOMOFRANCE	2020	X CDC	Lgts soc.	CDC	1 155 112,00	1 155 112,00	49,34	A	V	LIVRETA	1,100	V	LIVRETA	1,350	A-1		0,00	0,00
DOMOFRANCE	2020	X CDC	Lgts soc.	CDC	411 256,00	411 256,00	39,75	A	V	LIVRETA	0,294	V	LIVRETA	0,550	A-1		0,00	0,00
DOMOFRANCE	2020	X CDC	Lgts soc.	CDC	210 110,00	210 110,00	49,75	A	V	LIVRETA	0,295	V	LIVRETA	0,550	A-1		0,00	0,00
DOMOFRANCE	2020	X CDC	Lgts soc.	CDC	851 118,00	851 118,00	39,75	A	V	LIVRETA	1,076	V	LIVRETA	1,350	A-1		0,00	0,00
DOMOFRANCE	2020	X CDC	Lgts soc.	CDC	470 423,00	470 423,00	49,75	A	V	LIVRETA	1,080	V	LIVRETA	1,350	A-1		0,00	0,00
DOMOFRANCE	2020	X CDC	Lgts soc.	CDC	117 000,00	117 000,00	39,34	A	V	LIVRETA	0,364	V	LIVRETA	1,350	A-1		0,00	0,00
DOMOFRANCE	2015	P	Lgts soc.	C.Epargne	2 133 153,00	138 045,34	20,71	T	V	EUR3M	1,211	V	EUR3M	0,820	A-1		1 183,65	6 012,34
DOMOFRANCE	2015	P	Lgts soc.	C.Epargne	2 144 899,00	1 662 560,36	16,48	T	V	EUR3M	1,274	V	EUR3M	1,250	A-1		21 845,76	90 178,38
DOMOFRANCE	2017	F	Lgts soc.	C.Epargne	4 202 032,00	0,00	0,00	X	V	EUR3M	0,363	V	EUR3M	0,160	A-1		2 660,95	3 841 796,00
DOMOFRANCE	2018	F	Lgts soc.	C.Epargne	1 742 362,00	1 742 362,00	0,43	X	V	EUR3M	0,251	V	EUR3M	0,200	A-1		3 578,24	0,00
DOMOFRANCE	2020	F	Lgts soc.	C.Epargne	1 207 477,00	1 207 477,00	39,07	X	V	EUR3M	0,000	V	EUR3M	0,300	A-1		0,00	0,00
DOMOFRANCE	2019	F	Lgts soc.	C.Epargne	4 202 032,00	2 584 456,00	1,09	X	F	FIXE	0,652	F	FIXE	0,650	A-1		20 885,32	1 257 340,00
DOMOFRANCE	2020	F	Lgts soc.	C.Epargne	1 207 477,00	1 207 477,00	2,40	X	V	EUR3M	0,305	V	EUR3M	0,130	A-1		1 851,46	0,00
DOMOFRANCE	2017	F	Lgts soc.	C.Epargne	3 832 487,00	133 230,00	0,12	X	F	FIXE	1,120	F	FIXE	1,100	A-1		3 759,04	271 026,00
DOMOFRANCE	2014	P	Lgts soc.	C.Foncier	1 493 394,00	1 375 942,37	33,25	A	V	LIVRETA	1,887	V	LIVRETA	1,860	A-1		25 979,00	20 777,80
DOMOFRANCE	2007	P	Lgts soc.	CDC	2 057 274,76	1 314 861,41	13,84	T	V	LIVRETA	3,038	V	LIVRETA	2,160	A-1		29 399,45	69 907,97
DOMOFRANCE	2018	X CDC	Lgts soc.	CDC	585 517,03	530 185,87	13,84	T	V	LIVRETA	2,155	V	LIVRETA	2,180	A-1		11 854,61	28 188,68
DOMOFRANCE	2003	P	Lgts soc.	CDC	1 615 571,00	399 690,53	13,09	T	V	LIVRETA	3,365	V	LIVRETA	2,210	A-1		9 147,57	21 530,96
DOMOFRANCE	2021	F	Lgts soc.	B.Postale	7 326 490,00	0,00	3,00	X	F	FIXE	0,391	F	FIXE	0,390	A-1		0,00	0,00
DOMOFRANCE	2021	F	Lgts soc.	B.Postale	2 514 054,00	0,00	3,00	X	F	FIXE	0,371	F	FIXE	0,370	A-1		0,00	0,00
ENEAL	2005	C	Lgts soc.	DEXIA C.L.	3 946 621,82	611 884,25	9,83	A	F	FIXE	3,860	F	FIXE	3,860	A-1		25 980,61	61 188,43
ENEAL	2017	P	Lgts soc.	CDC	4 579 444,27	4 349 611,61	31,84	A	V	LIVRETA	1,682	V	LIVRETA	1,660	A-1		73 514,31	78 961,29

Désignation du bénéficiaire	Année de mobilisation et profil d'amortissement de l'emprunt (1)		Objet de l'emprunt garanti	Organisme prêteur ou chef de file	Montant initial	Capital restant dû au 31/12/N	Durée résiduelle	Périodicité des remboursements (2)	Taux initial			Taux moyen constaté sur l'année (6)			Catégorie d'emprunt (7)	Indices ou devises pouvant modifier l'emprunt	Annuité garantie au cours de l'exercice	
	Année	Profil							Taux (3)	Index (4)	Taux actuariel (5)	Taux (3)	Index (4)	Niveau de taux			En intérêts (8)	En capital
ENEAL	2012	P	Lgts soc.	CDC	594 261,00	525 508,28	31,84	A	V	LIVRETA	1,968	V	LIVRETA	1,660	A-1	8 881,80	9 539,89	
ENEAL	2007	P	Lgts soc.	SFIL	4 435 654,11	0,00	0,00	A	C	TX STR.	3,704	C	TX STR.	3,650	A-1	8 247,48	222 254,12	
ENEAL	2018	P	Lgts soc.	CARSAT	1 040 644,00	970 071,59	27,41	A	F	FIXE	0,000	F	FIXE	0,000	A-1	0,00	35 884,28	
ENEAL	2018	C	Lgts soc.	CARSAT	846 665,00	761 994,00	26,83	A	F	FIXE	0,000	F	FIXE	0,000	A-1	0,00	28 222,00	
ENEAL	2020	P	Lgts soc.	CARSAT	600 000,00	600 000,00	29,83	A	F	FIXE	0,000	F	FIXE	0,000	A-1	0,00	0,00	
ENEAL	2003	X CDC	Lgts soc.	CDC	66 000,00	11 259,55	2,09	A	V	LIVRETA	3,320	V	LIVRETA	1,950	A-1	293,26	3 779,51	
ENEAL	2003	X CDC	Lgts soc.	CDC	86 000,00	14 671,55	2,09	A	V	LIVRETA	3,320	V	LIVRETA	1,950	A-1	382,13	4 924,82	
ENEAL	2020	X CDC	Lgts soc.	CDC	826 565,00	826 565,00	16,00	A	V	LIVRETA	1,040	V	LIVRETA	1,350	A-1	0,00	0,00	
ENEAL	2020	X CDC	Lgts soc.	CDC	21 050,00	19 940,12	15,92	A	V	LIVRETA	1,050	V	LIVRETA	1,230	A-1	47,23	1 109,88	
ENEAL	2004	X CDC	Lgts soc.	CDC	1 244 049,00	264 939,89	3,50	A	V	LIVRETA	2,081	V	LIVRETA	1,950	A-1	6 445,51	65 599,08	
ENEAL	2007	X CDC	Lgts soc.	CDC	1 244 692,00	471 310,30	6,67	A	V	LIVRETA	1,534	V	LIVRETA	1,200	A-1	6 425,82	64 174,61	
ENEAL	2007	X CDC	Lgts soc.	CDC	546 628,00	358 140,48	28,00	A	V	LIVRETA	0,684	V	LIVRETA	1,550	A-1	5 701,91	9 724,48	
ENEAL	2007	X CDC	Lgts soc.	CDC	146 601,00	104 817,46	38,00	A	V	LIVRETA	0,789	V	LIVRETA	1,550	A-1	1 654,84	1 946,63	
ENEAL	2008	X CDC	Lgts soc.	CDC	1 683 066,00	1 316 171,93	28,50	A	V	LIVRETA	1,126	V	LIVRETA	1,000	A-1	13 551,29	38 957,42	
ENEAL	2008	X CDC	Lgts soc.	CDC	127 684,00	104 154,51	38,50	A	V	LIVRETA	0,956	V	LIVRETA	1,000	A-1	1 063,30	2 175,03	
ENEAL	2008	X CDC	Lgts soc.	CDC	525 636,00	365 648,45	28,50	A	V	LIVRETA	0,867	V	LIVRETA	1,350	A-1	5 074,58	10 246,60	
ENEAL	2008	X CDC	Lgts soc.	CDC	1 190 605,00	928 091,40	28,75	A	V	LIVRETA	1,078	V	LIVRETA	1,000	A-1	9 555,62	27 470,60	
ENEAL	2008	X CDC	Lgts soc.	CDC	131 800,00	110 293,34	38,75	A	V	LIVRETA	1,026	V	LIVRETA	1,000	A-1	1 125,97	2 303,23	
ENEAL	2008	X CDC	Lgts soc.	CDC	374 595,00	296 521,34	28,75	A	V	LIVRETA	1,417	V	LIVRETA	1,350	A-1	4 115,22	8 309,43	
ENEAL	2008	X CDC	Lgts soc.	CDC	1 773 529,00	736 855,59	13,00	A	V	LIVRETA	0,000	V	LIVRETA	1,000	A-1	7 856,64	48 808,42	
ENEAL	2009	X CDC	Lgts soc.	CDC	63 472,00	48 003,20	39,34	A	V	LIVRETA	0,000	V	LIVRETA	0,050	A-1	24,60	1 187,82	
ENEAL	2009	X CDC	Lgts soc.	CDC	142 178,00	109 391,81	29,34	A	V	LIVRETA	0,242	V	LIVRETA	0,050	A-1	56,51	3 618,21	
ENEAL	2009	X CDC	Lgts soc.	CDC	1 476 763,00	448 918,46	8,50	A	V	LIVRETA	0,000	V	LIVRETA	1,000	A-1	4 963,62	47 443,28	
ENEAL	2009	X CDC	Lgts soc.	CDC	954 926,00	733 290,20	29,67	A	V	LIVRETA	1,079	V	LIVRETA	1,350	A-1	10 165,67	19 722,65	
ENEAL	2009	X CDC	Lgts soc.	CDC	150 694,00	106 229,52	39,67	A	V	LIVRETA	0,529	V	LIVRETA	1,350	A-1	1 461,01	1 993,46	
ENEAL	2009	X CDC	Lgts soc.	CDC	389 252,00	245 041,52	29,67	A	V	LIVRETA	0,000	V	LIVRETA	0,550	A-1	1 388,94	7 493,89	
ENEAL	2009	X CDC	Lgts soc.	CDC	61 991,00	26 659,18	39,67	A	V	LIVRETA	0,000	V	LIVRETA	0,550	A-1	149,89	594,41	
ENEAL	2011	X CDC	Lgts soc.	CDC	999 702,00	508 071,66	10,75	A	V	LIVRETA	0,256	V	LIVRETA	1,350	A-1	7 433,79	42 579,39	
ENEAL	1975	X CDC	Lgts soc.	CDC	34 712,64	0,00	0,00	A	F	FIXE	0,831	F	FIXE	1,000	A-1	10,09	1 006,14	
ENEAL	1975	X CDC	Lgts soc.	CDC	32 014,29	0,00	0,00	A	F	FIXE	0,830	F	FIXE	1,000	A-1	9,24	927,99	
ENEAL	1975	X CDC	Lgts soc.	CDC	38 859,25	0,00	0,00	A	F	FIXE	0,830	F	FIXE	1,000	A-1	11,20	1 126,42	
ENEAL	1975	X CDC	Lgts soc.	CDC	2 469,67	0,00	0,00	A	F	FIXE	0,830	F	FIXE	1,000	A-1	0,72	71,58	
ENEAL	1975	X CDC	Lgts soc.	CDC	19 909,84	0,00	0,00	A	F	FIXE	0,833	F	FIXE	1,000	A-1	5,78	577,09	
ENEAL	1978	X CDC	Lgts soc.	CDC	68 586,81	6 063,37	2,82	A	F	FIXE	1,072	F	FIXE	1,200	A-1	96,44	1 973,40	
ENEAL	1979	X CDC	Lgts soc.	CDC	44 576,09	5 223,40	3,82	A	F	FIXE	1,068	F	FIXE	1,200	A-1	77,89	1 267,34	
ENEAL	1979	X CDC	Lgts soc.	CDC	13 796,64	1 616,66	3,82	A	F	FIXE	1,071	F	FIXE	1,200	A-1	24,11	392,25	
ENEAL	1979	X CDC	Lgts soc.	CDC	11 098,29	1 300,43	3,82	A	F	FIXE	1,067	F	FIXE	1,200	A-1	19,39	315,54	
ENEAL	2013	X CDC	Lgts soc.	CDC	1 043 800,00	942 763,21	34,09	A	V	LIVRETA	1,099	V	LIVRETA	1,350	A-1	13 010,35	20 966,77	
ENEAL	2013	X CDC	Lgts soc.	CDC	555 360,00	501 582,98	44,09	A	V	LIVRETA	0,993	V	LIVRETA	1,350	A-1	6 880,25	8 065,25	
ENEAL	2018	X CDC	Lgts soc.	CDC	603 020,39	537 668,66	19,75	A	V	LIVRETA	1,609	V	LIVRETA	1,800	A-1	10 077,16	22 173,67	
ENEAL	2018	X CDC	Lgts soc.	CDC	300 673,54	283 627,89	34,75	A	V	LIVRETA	1,588	V	LIVRETA	1,800	A-1	5 209,41	5 783,54	
ENEAL	2018	X CDC	Lgts soc.	CDC	995 640,39	886 016,57	19,34	A	V	LIVRETA	1,451	V	LIVRETA	1,650	A-1	15 232,10	37 140,89	
ENEAL	2018	X CDC	Lgts soc.	CDC	351 794,89	334 460,28	39,34	A	V	LIVRETA	1,429	V	LIVRETA	1,650	A-1	5 615,50	5 873,02	

Désignation du bénéficiaire	Année de mobilisation et profil d'amortissement de l'emprunt (1)		Objet de l'emprunt garanti	Organisme prêteur ou chef de file	Montant initial	Capital restant dû au 31/12/N	Durée résiduelle	Périodicité des remboursements (2)	Taux initial			Taux moyen constaté sur l'année (6)			Catégorie d'emprunt (7)	Indices ou devises pouvant modifier l'emprunt	Annuité garantie au cours de l'exercice	
	Année	Profil							Taux (3)	Index (4)	Taux actuariel (5)	Taux (3)	Index (4)	Niveau de taux			En intérêts (8)	En capital
ENEAL	2018	X CDC	Lgts soc.	CDC	393 437,71	286 019,50	8,84	A	V	LIVRETA	1,617	V	LIVRETA	1,750	A-1	5 514,77	29 110,21	
ENEAL	2018	X CDC	Lgts soc.	CDC	187 681,91	156 341,45	12,34	A	V	LIVRETA	1,571	V	LIVRETA	1,750	A-1	2 921,98	10 628,57	
ENEAL	2018	X CDC	Lgts soc.	CDC	52 065,47	27 923,89	2,67	A	V	LIVRETA	3,136	V	LIVRETA	1,750	A-1	1 090,61	8 545,02	
ENEAL	2018	X CDC	Lgts soc.	CDC	47 514,74	12 814,08	0,67	A	V	LIVRETA	5,330	V	LIVRETA	1,750	A-1	1 189,56	12 169,11	
ENEAL	2018	X CDC	Lgts soc.	CDC	76 540,69	20 641,97	0,67	A	V	LIVRETA	5,330	V	LIVRETA	1,750	A-1	1 916,23	19 603,02	
ENEAL	2018	X CDC	Lgts soc.	CDC	90 647,01	39 087,98	1,17	A	V	LIVRETA	5,135	V	LIVRETA	1,750	A-1	2 413,89	18 081,14	
ENEAL	2019	X CDC	Lgts soc.	CDC	1 403 700,00	3 885,52	13,75	A	V	LIVRETA	1,232	V	LIVRETA	1,350	A-1	55,84	250,61	
ENEAL	2019	X CDC	Lgts soc.	CDC	1 133 591,00	58 266,74	13,50	A	V	LIVRETA	1,274	V	LIVRETA	1,350	A-1	837,34	3 758,20	
ENEAL	2019	X CDC	Lgts soc.	CDC	869 557,00	76 924,33	14,84	A	V	LIVRETA	1,212	V	LIVRETA	1,350	A-1	1 100,56	4 598,90	
ENEAL	1975	X CDC	Lgts soc.	CDC	24 666,25	0,00	0,00	A	V	LIVRETA	0,900	V	LIVRETA	1,000	-	6,98	708,37	
ENEAL	1975	X CDC	Lgts soc.	CDC	18 339,62	0,00	0,00	A	V	LIVRETA	0,896	V	LIVRETA	1,000	-	5,22	526,65	
ENEAL	1975	X CDC	Lgts soc.	CDC	670,78	0,00	0,00	A	V	LIVRETA	0,893	V	LIVRETA	1,000	-	0,13	19,32	
ENEAL	1976	X CDC	Lgts soc.	CDC	2 256,25	64,84	0,07	A	F	FIXE	0,896	F	FIXE	1,000	A-1	1,29	64,14	
ENEAL	1976	X CDC	Lgts soc.	CDC	6 860,21	196,88	0,07	A	F	FIXE	0,894	F	FIXE	1,000	A-1	3,92	195,04	
ENEAL	1976	X CDC	Lgts soc.	CDC	5 884,53	168,96	0,07	A	F	FIXE	0,891	F	FIXE	1,000	A-1	3,36	167,30	
ENEAL	1977	X CDC	Lgts soc.	CDC	32 608,84	1 863,43	1,07	A	F	FIXE	0,897	F	FIXE	1,000	A-1	27,81	917,89	
ENEAL	1978	X CDC	Lgts soc.	CDC	4 786,90	423,19	2,07	A	F	FIXE	1,068	F	FIXE	1,200	A-1	6,73	137,73	
ENEAL	1978	X CDC	Lgts soc.	CDC	18 049,96	1 539,60	2,07	A	F	FIXE	0,896	F	FIXE	1,000	A-1	20,43	503,04	
ENEAL	1978	X CDC	Lgts soc.	CDC	38 142,74	3 402,37	2,07	A	F	FIXE	0,994	F	FIXE	1,200	A-1	54,12	1 107,37	
ENEAL	1979	X CDC	Lgts soc.	CDC	41 649,07	4 880,36	3,07	A	F	FIXE	1,073	F	FIXE	1,200	A-1	72,77	1 184,13	
ENEAL	1979	X CDC	Lgts soc.	CDC	42 457,05	4 975,11	3,07	A	F	FIXE	1,073	F	FIXE	1,200	A-1	74,19	1 207,09	
ENEAL	1980	X CDC	Lgts soc.	CDC	14 894,27	0,00	0,00	A	V	LIVRETA	3,127	V	LIVRETA	3,600	-	25,41	704,64	
ENEAL	1980	X CDC	Lgts soc.	CDC	6 921,19	1 007,78	4,07	A	F	FIXE	1,076	F	FIXE	1,200	A-1	14,43	194,44	
ENEAL	1980	X CDC	Lgts soc.	CDC	54 378,56	0,00	0,00	A	V	LIVRETA	3,112	V	LIVRETA	3,600	-	92,54	2 572,84	
ENEAL	1980	X CDC	Lgts soc.	CDC	29 605,60	0,00	0,00	A	V	LIVRETA	3,127	V	LIVRETA	3,600	-	50,47	1 400,66	
ENEAL	1980	X CDC	Lgts soc.	CDC	16 342,53	0,00	0,00	A	V	LIVRETA	3,112	V	LIVRETA	3,600	-	27,72	773,31	
ENEAL	1980	X CDC	Lgts soc.	CDC	16 967,58	0,00	0,00	A	V	LIVRETA	3,094	V	LIVRETA	3,600	-	28,87	802,80	
ENEAL	1975	X CDC	Lgts soc.	CDC	6 524,82	0,00	0,00	A	F	FIXE	0,894	F	FIXE	1,000	A-1	1,90	187,33	
ENEAL	1975	X CDC	Lgts soc.	CDC	711 830,20	0,00	0,00	A	F	FIXE	0,837	F	FIXE	1,000	A-1	202,14	20 211,68	
ENEAL	1975	X CDC	Lgts soc.	CDC	13 537,47	0,00	0,00	A	F	FIXE	0,890	F	FIXE	1,000	A-1	3,81	388,79	
ENEAL	1976	X CDC	Lgts soc.	CDC	18 293,88	525,23	0,32	A	F	FIXE	0,891	F	FIXE	1,000	A-1	10,45	520,10	
ENEAL	1976	X CDC	Lgts soc.	CDC	903 031,75	27 172,09	0,32	A	F	FIXE	0,995	F	FIXE	1,200	A-1	648,26	26 849,98	
ENEAL	1976	X CDC	Lgts soc.	CDC	174 310,21	5 245,03	0,32	A	F	FIXE	0,995	F	FIXE	1,200	A-1	125,13	5 182,79	
ENEAL	1976	X CDC	Lgts soc.	CDC	35 947,48	1 032,31	0,32	A	F	FIXE	0,893	F	FIXE	1,000	A-1	20,54	1 021,98	
ENEAL	1976	X CDC	Lgts soc.	CDC	9 985,41	286,72	0,32	A	F	FIXE	0,893	F	FIXE	1,000	A-1	5,71	283,88	
ENEAL	1980	X CDC	Lgts soc.	CDC	34 240,05	0,00	0,00	A	F	FIXE	2,865	F	FIXE	3,600	A-1	58,57	1 630,44	
ENEAL	1975	X CDC	Lgts soc.	CDC	1 600,71	0,00	0,00	A	F	FIXE	0,900	F	FIXE	1,000	A-1	0,40	46,02	
ENEAL	1975	X CDC	Lgts soc.	CDC	15 854,70	0,00	0,00	A	F	FIXE	0,891	F	FIXE	1,000	A-1	4,62	455,19	
ENEAL	1975	X CDC	Lgts soc.	CDC	26 571,86	0,00	0,00	A	F	FIXE	0,891	F	FIXE	1,000	A-1	7,68	762,94	
ENEAL	1975	X CDC	Lgts soc.	CDC	29 651,33	0,00	0,00	A	F	FIXE	0,891	F	FIXE	1,000	A-1	8,57	851,36	
ENEAL	1975	X CDC	Lgts soc.	CDC	46 435,97	0,00	0,00	A	F	FIXE	0,279	F	FIXE	1,000	A-1	6,56	653,33	
ENEAL	1976	X CDC	Lgts soc.	CDC	24 208,90	695,15	0,57	A	F	FIXE	0,892	F	FIXE	1,000	A-1	13,83	688,26	
ENEAL	1977	X CDC	Lgts soc.	CDC	715 488,97	42 802,74	1,57	A	F	FIXE	0,993	F	FIXE	1,200	A-1	765,89	21 021,48	

Désignation du bénéficiaire	Année de mobilisation et profil d'amortissement de l'emprunt (1)		Objet de l'emprunt garanti	Organisme prêteur ou chef de file	Montant initial	Capital restant dû au 31/12/N	Durée résiduelle	Périodicité des remboursements (2)	Taux initial			Taux moyen constaté sur l'année (6)			Catégorie d'emprunt (7)	Indices ou devises pouvant modifier l'emprunt	Annuité garantie au cours de l'exercice	
	Année	Profil							Taux (3)	Index (4)	Taux actuariel (5)	Taux (3)	Index (4)	Niveau de taux			En intérêts (8)	En capital
ENEAL	1977	X CDC	Lgts soc.	CDC	88 816,80	5 075,30	1,57	A	F	FIXE	0,898	F	FIXE	1,000	A-1		75,75	2 500,06
ENEAL	1977	X CDC	Lgts soc.	CDC	997 778,82	59 690,22	1,57	A	F	FIXE	1,002	F	FIXE	1,200	A-1		1 068,07	29 315,31
ENEAL	1977	X CDC	Lgts soc.	CDC	748 753,35	44 792,77	1,57	A	F	FIXE	1,002	F	FIXE	1,200	A-1		801,50	21 998,80
ENEAL	1978	X CDC	Lgts soc.	CDC	4 710,67	416,44	2,57	A	F	FIXE	1,077	F	FIXE	1,200	A-1		6,62	135,54
ENEAL	1978	X CDC	Lgts soc.	CDC	1 265,33	111,74	2,57	A	F	FIXE	1,070	F	FIXE	1,200	A-1		1,78	36,41
ENEAL	1978	X CDC	Lgts soc.	CDC	6 905,94	616,11	2,57	A	F	FIXE	0,994	F	FIXE	1,200	A-1		9,80	200,49
ENEAL	1978	X CDC	Lgts soc.	CDC	6 616,29	590,28	2,57	A	F	FIXE	0,994	F	FIXE	1,200	A-1		9,39	192,08
ENEAL	1978	X CDC	Lgts soc.	CDC	71 041,24	6 280,38	2,57	A	F	FIXE	1,066	F	FIXE	1,200	A-1		99,89	2 044,02
ENEAL	1978	X CDC	Lgts soc.	CDC	41 877,75	3 702,23	2,57	A	F	FIXE	1,066	F	FIXE	1,200	A-1		58,89	1 204,91
ENEAL	1979	X CDC	Lgts soc.	CDC	33 310,11	3 903,08	3,57	A	F	FIXE	1,072	F	FIXE	1,200	A-1		58,20	947,05
ENEAL	1979	X CDC	Lgts soc.	CDC	31 313,03	3 669,12	3,57	A	F	FIXE	1,069	F	FIXE	1,200	A-1		54,71	890,27
ENEAL	1980	X CDC	Lgts soc.	CDC	3 003,25	0,00	0,00	A	F	FIXE	2,865	F	FIXE	3,600	A-1		5,26	142,89
ENEAL	1980	X CDC	Lgts soc.	CDC	28 812,86	0,00	0,00	A	F	FIXE	3,102	F	FIXE	3,600	A-1		49,04	1 363,23
ENEAL	1986	X CDC	Lgts soc.	CDC	933 750,23	0,00	0,00	A	V	LIVRETA	3,559	V	LIVRETA	0,580	A-1		251,00	43 303,07
ENEAL	1986	X CDC	Lgts soc.	CDC	933 750,23	0,00	0,00	A	V	LIVRETA	4,109	V	LIVRETA	1,220	A-1		1 745,72	52 650,77
ENEAL	1987	X CDC	Lgts soc.	CDC	304 898,03	16 719,95	0,67	A	V	LIVRETA	4,023	V	LIVRETA	1,220	A-1		410,40	16 800,57
ENEAL	1988	X CDC	Lgts soc.	CDC	14 757,06	1 584,11	1,50	A	V	LIVRETA	3,942	V	LIVRETA	1,220	A-1		29,17	797,95
ENEAL	1992	X CDC	Lgts soc.	CDC	709 912,69	208 742,50	5,34	A	V	LIVRETA	3,673	V	LIVRETA	2,050	A-1		4 987,36	34 543,32
ENEAL	1994	X CDC	Lgts soc.	CDC	436 193,99	140 708,50	6,67	A	V	LIVRETA	3,407	V	LIVRETA	2,050	A-1		3 293,63	19 956,39
ENEAL	1994	X CDC	Lgts soc.	CDC	117 830,17	32 374,33	5,59	A	V	LIVRETA	4,070	V	LIVRETA	2,050	A-1		773,50	5 357,40
ENEAL	1997	X CDC	Lgts soc.	CDC	789 685,91	0,00	0,00	A	V	LIVRETA	3,841	V	LIVRETA	2,050	A-1		835,58	40 759,76
ENEAL	1997	X CDC	Lgts soc.	CDC	403 122,77	129 681,69	9,67	A	V	LIVRETA	2,599	V	LIVRETA	1,550	A-1		2 227,08	14 001,17
ENEAL	2014	X CDC	Lgts soc.	CDC	4 246 396,00	3 801 095,07	34,59	A	V	LIVRETA	1,081	V	LIVRETA	1,350	A-1		52 454,00	84 386,22
ENEAL	2014	X CDC	Lgts soc.	CDC	873 298,00	655 521,40	44,59	A	V	LIVRETA	1,097	V	LIVRETA	1,350	A-1		8 991,48	10 514,02
ENEAL	2014	X CDC	Lgts soc.	CDC	3 260 746,00	2 942 748,83	34,75	A	V	LIVRETA	1,073	V	LIVRETA	1,350	A-1		40 609,07	65 330,51
ENEAL	2014	X CDC	Lgts soc.	CDC	2 091 895,00	1 940 410,06	44,75	A	V	LIVRETA	1,078	V	LIVRETA	1,350	A-1		26 615,69	31 122,58
ENEAL	2014	X CDC	Lgts soc.	CDC	750 290,00	665 303,73	34,75	A	V	LIVRETA	0,333	V	LIVRETA	0,550	A-1		3 753,69	17 185,36
ENEAL	2014	X CDC	Lgts soc.	CDC	509 995,00	465 090,45	44,75	A	V	LIVRETA	0,328	V	LIVRETA	0,550	A-1		2 607,94	9 080,33
ENEAL	2013	X CDC	Lgts soc.	CDC	782 054,00	707 526,84	34,34	A	V	LIVRETA	1,094	V	LIVRETA	1,350	A-1		9 763,66	15 707,45
ENEAL	2013	X CDC	Lgts soc.	CDC	229 072,00	213 007,84	44,34	A	V	LIVRETA	1,096	V	LIVRETA	1,350	A-1		2 921,73	3 416,47
ENEAL	2013	X CDC	Lgts soc.	CDC	1 200 437,00	1 067 108,63	34,34	A	V	LIVRETA	0,347	V	LIVRETA	0,550	A-1		6 020,70	27 564,32
ENEAL	2013	X CDC	Lgts soc.	CDC	322 587,00	294 914,97	44,34	A	V	LIVRETA	0,339	V	LIVRETA	0,550	A-1		1 653,70	5 757,86
ENEAL	2013	X CDC	Lgts soc.	CDC	2 554 561,00	2 311 119,80	34,34	A	V	LIVRETA	1,094	V	LIVRETA	1,350	A-1		31 892,78	51 308,02
ENEAL	2013	X CDC	Lgts soc.	CDC	686 088,00	637 974,65	44,34	A	V	LIVRETA	1,096	V	LIVRETA	1,350	A-1		8 750,80	10 232,59
ENEAL	2013	X CDC	Lgts soc.	CDC	1 829 780,00	1 626 552,68	34,34	A	V	LIVRETA	0,347	V	LIVRETA	0,550	A-1		9 177,12	42 015,24
ENEAL	2013	X CDC	Lgts soc.	CDC	450 267,00	411 642,38	44,34	A	V	LIVRETA	0,339	V	LIVRETA	0,550	A-1		2 308,24	8 036,82
ENEAL	2014	X CDC	Lgts soc.	CDC	489 516,00	441 777,01	34,59	A	V	LIVRETA	1,087	V	LIVRETA	1,350	A-1		6 096,39	9 807,68
ENEAL	2014	X CDC	Lgts soc.	CDC	134 151,00	124 436,44	44,59	A	V	LIVRETA	1,090	V	LIVRETA	1,350	A-1		1 706,84	1 995,85
ENEAL	2014	X CDC	Lgts soc.	CDC	45 625,00	41 604,71	44,59	A	V	LIVRETA	0,331	V	LIVRETA	0,550	A-1		233,30	812,90
ENEAL	2014	X CDC	Lgts soc.	CDC	313 701,00	278 147,48	34,59	A	V	LIVRETA	0,337	V	LIVRETA	0,550	A-1		1 569,35	7 188,92
ENEAL	2014	X CDC	Lgts soc.	CDC	2 597 461,00	2 343 696,48	34,59	A	V	LIVRETA	1,087	V	LIVRETA	1,350	A-1		32 343,56	52 123,11
ENEAL	2014	X CDC	Lgts soc.	CDC	370 382,00	343 491,93	44,59	A	V	LIVRETA	1,090	V	LIVRETA	1,350	A-1		4 711,70	5 523,21
ENEAL	2014	X CDC	Lgts soc.	CDC	515 967,00	478 603,15	44,84	A	V	LIVRETA	1,078	V	LIVRETA	1,350	A-1		6 564,77	7 676,41

Désignation du bénéficiaire	Année de mobilisation et profil d'amortissement de l'emprunt (1)		Objet de l'emprunt garanti	Organisme prêteur ou chef de file	Montant initial	Capital restant dû au 31/12/N	Durée résiduelle	Périodicité des remboursements (2)	Taux initial			Taux moyen constaté sur l'année (6)			Catégorie d'emprunt (7)	Indices ou devises pouvant modifier l'emprunt	Annuité garantie au cours de l'exercice	
	Année	Profil							Taux (3)	Index (4)	Taux actuariel (5)	Taux (3)	Index (4)	Niveau de taux			En intérêts (8)	En capital
ENEAL	2014	X CDC	Lgts soc.	CDC	858 086,00	774 403,02	34,84	A	V	LIVRETA	1,072	V	LIVRETA	1,350	A-1	10 686,53	17 192,14	
ENEAL	2014	X CDC	Lgts soc.	CDC	241 109,00	219 879,61	44,84	A	V	LIVRETA	0,327	V	LIVRETA	0,550	A-1	1 232,95	4 292,88	
ENEAL	2014	X CDC	Lgts soc.	CDC	542 588,00	481 128,39	34,84	A	V	LIVRETA	0,333	V	LIVRETA	0,550	A-1	2 714,56	12 427,95	
ENEAL	2013	X CDC	Lgts soc.	CDC	197 265,00	178 466,29	34,34	A	V	LIVRETA	1,094	V	LIVRETA	1,350	A-1	2 462,78	3 962,04	
ENEAL	2013	X CDC	Lgts soc.	CDC	48 060,00	44 689,68	44,34	A	V	LIVRETA	1,096	V	LIVRETA	1,350	A-1	612,99	716,78	
ENEAL	2014	X CDC	Lgts soc.	CDC	1 591 268,00	1 159 133,93	13,75	A	V	LIVRETA	1,218	V	LIVRETA	1,350	A-1	16 657,62	74 764,10	
ENEAL	2015	X CDC	Lgts soc.	CDC	3 673 608,00	3 408 199,56	35,84	A	V	LIVRETA	1,056	V	LIVRETA	1,350	A-1	46 930,39	68 125,96	
ENEAL	2015	X CDC	Lgts soc.	CDC	822 733,00	779 950,01	45,84	A	V	LIVRETA	1,064	V	LIVRETA	1,350	A-1	10 677,74	10 993,45	
ENEAL	2015	X CDC	Lgts soc.	CDC	1 130 127,00	1 033 380,50	35,84	A	V	LIVRETA	0,321	V	LIVRETA	0,550	A-1	5 818,34	24 499,43	
ENEAL	2015	X CDC	Lgts soc.	CDC	232 484,00	217 299,41	45,84	A	V	LIVRETA	0,317	V	LIVRETA	0,550	A-1	1 216,30	3 846,38	
ENEAL	2015	X CDC	Lgts soc.	CDC	1 266 019,00	760 897,22	15,50	A	V	LIVRETA	1,181	V	LIVRETA	1,350	A-1	10 843,87	42 352,07	
ENEAL	2016	X CDC	Lgts soc.	CDC	2 853 544,00	2 807 504,03	37,50	A	V	LIVRETA	1,502	V	LIVRETA	1,860	A-1	53 159,61	50 539,71	
ENEAL	2016	X CDC	Lgts soc.	CDC	3 403 349,00	3 373 233,54	47,50	A	V	LIVRETA	1,519	V	LIVRETA	1,860	A-1	63 547,83	43 316,41	
ENEAL	2016	X CDC	Lgts soc.	CDC	4 308 683,00	4 236 439,95	37,50	A	V	LIVRETA	1,502	V	LIVRETA	1,860	A-1	80 216,27	76 262,91	
ENEAL	2016	X CDC	Lgts soc.	CDC	716 732,00	703 348,40	57,25	A	V	LIVRETA	0,765	V	LIVRETA	1,040	A-1	7 385,14	6 761,43	
ENEAL	2016	X CDC	Lgts soc.	CDC	2 271 604,00	2 180 738,89	37,25	A	V	LIVRETA	0,301	V	LIVRETA	0,550	A-1	12 245,42	45 700,90	
ENEAL	2016	X CDC	Lgts soc.	CDC	1 130 542,00	1 109 431,30	57,25	A	V	LIVRETA	0,765	V	LIVRETA	1,040	A-1	11 649,00	10 665,18	
ENEAL	2016	X CDC	Lgts soc.	CDC	3 069 491,00	2 968 792,93	37,25	A	V	LIVRETA	1,041	V	LIVRETA	1,350	A-1	40 766,03	50 913,14	
ENEAL	2016	X CDC	Lgts soc.	CDC	922 603,00	757 328,39	15,84	A	V	LIVRETA	1,153	V	LIVRETA	1,350	A-1	10 793,00	42 153,44	
ENEAL	2016	X CDC	Lgts soc.	CDC	2 791 870,00	2 704 571,60	23,00	A	V	LIVRETA	0,980	V	LIVRETA	1,350	A-1	37 690,25	87 298,40	
ENEAL	2016	X CDC	Lgts soc.	CDC	181 655,00	170 981,80	14,00	A	V	LIVRETA	0,086	V	LIVRETA	0,300	A-1	544,96	10 673,20	
ENEAL	2017	X CDC	Lgts soc.	CDC	1 523 141,00	1 388 329,45	37,42	A	V	LIVRETA	1,058	V	LIVRETA	1,350	A-1	19 063,87	23 809,07	
ENEAL	2017	X CDC	Lgts soc.	CDC	399 282,00	329 313,21	47,42	A	V	LIVRETA	1,066	V	LIVRETA	1,350	A-1	4 498,08	3 877,78	
ENEAL	2017	X CDC	Lgts soc.	CDC	199 423,00	141 510,10	47,42	A	V	LIVRETA	0,305	V	LIVRETA	0,550	A-1	790,37	2 193,83	
ENEAL	2017	X CDC	Lgts soc.	CDC	955 599,00	586 217,99	37,42	A	V	LIVRETA	0,306	V	LIVRETA	0,550	A-1	3 291,77	12 285,14	
ENEAL	2017	X CDC	Lgts soc.	CDC	1 400 852,00	1 385 117,23	48,09	A	V	LIVRETA	1,070	V	LIVRETA	1,350	A-1	18 911,50	15 734,77	
ENEAL	2017	X CDC	Lgts soc.	CDC	6 037 733,00	5 939 805,33	38,09	A	V	LIVRETA	1,063	V	LIVRETA	1,350	A-1	81 509,40	97 927,67	
ENEAL	2017	X CDC	Lgts soc.	CDC	4 585 358,00	4 585 358,00	39,00	A	V	LIVRETA	1,007	V	LIVRETA	1,350	A-1	0,00	0,00	
ENEAL	2017	X CDC	Lgts soc.	CDC	415 040,00	415 040,00	49,00	A	V	LIVRETA	1,023	V	LIVRETA	1,350	A-1	0,00	0,00	
ENEAL	2017	X CDC	Lgts soc.	CDC	2 564 684,00	2 564 684,00	24,00	A	V	LIVRETA	0,964	V	LIVRETA	1,350	A-1	0,00	0,00	
ENEAL	2018	X CDC	Lgts soc.	CDC	1 000 000,00	954 615,85	32,50	A	V	LIVRETA	1,094	V	LIVRETA	1,350	A-1	13 195,71	22 844,22	
ENEAL	2018	X CDC	Lgts soc.	CDC	1 415 709,00	1 399 807,35	48,59	A	V	LIVRETA	1,046	V	LIVRETA	1,350	A-1	19 112,07	15 901,65	
ENEAL	2018	X CDC	Lgts soc.	CDC	1 633 093,00	1 606 605,41	38,59	A	V	LIVRETA	1,035	V	LIVRETA	1,350	A-1	22 046,76	26 487,59	
ENEAL	2018	X CDC	Lgts soc.	CDC	654 783,00	645 055,52	48,59	A	V	LIVRETA	0,293	V	LIVRETA	0,550	A-1	3 601,31	9 727,48	
ENEAL	2018	X CDC	Lgts soc.	CDC	592 438,00	580 659,10	38,59	A	V	LIVRETA	0,291	V	LIVRETA	0,550	A-1	3 258,41	11 778,90	
ENEAL	2019	X CDC	Lgts soc.	CDC	1 057 770,00	1 057 770,00	39,17	A	V	LIVRETA	0,312	V	LIVRETA	0,550	A-1	3 437,40	0,00	
ENEAL	2019	X CDC	Lgts soc.	CDC	286 072,00	286 072,00	49,17	A	V	LIVRETA	1,124	V	LIVRETA	1,350	A-1	2 383,11	0,00	
ENEAL	2019	X CDC	Lgts soc.	CDC	424 944,00	424 944,00	39,17	A	V	LIVRETA	1,129	V	LIVRETA	1,350	A-1	3 509,46	0,00	
ENEAL	2019	X CDC	Lgts soc.	CDC	487 164,00	487 164,00	49,17	A	V	LIVRETA	0,310	V	LIVRETA	0,550	A-1	1 583,94	0,00	
ENEAL	2019	X CDC	Lgts soc.	CDC	2 085 891,00	2 085 891,00	39,50	A	V	LIVRETA	0,292	V	LIVRETA	0,550	A-1	0,00	0,00	
ENEAL	2019	X CDC	Lgts soc.	CDC	597 570,00	597 570,00	49,50	A	V	LIVRETA	1,043	V	LIVRETA	1,350	A-1	0,00	0,00	
ENEAL	2019	X CDC	Lgts soc.	CDC	931 851,00	931 851,00	39,50	A	V	LIVRETA	1,032	V	LIVRETA	1,350	A-1	0,00	0,00	
ENEAL	2019	X CDC	Lgts soc.	CDC	957 840,00	957 840,00	49,50	A	V	LIVRETA	0,285	V	LIVRETA	0,550	A-1	0,00	0,00	

Désignation du bénéficiaire	Année de mobilisation et profil d'amortissement de l'emprunt (1)		Objet de l'emprunt garanti	Organisme prêteur ou chef de file	Montant initial	Capital restant dû au 31/12/N	Durée résiduelle	Périodicité des remboursements (2)	Taux initial			Taux moyen constaté sur l'année (6)			Catégorie d'emprunt (7)	Indices ou devises pouvant modifier l'emprunt	Annuité garantie au cours de l'exercice	
	Année	Profil							Taux (3)	Index (4)	Taux actuariel (5)	Taux (3)	Index (4)	Niveau de taux			En intérêts (8)	En capital
ENEAL	2018	X CDC	Lgts soc.	CDC	827 102,00	827 102,00	39,34	A	V	LIVRETA	1,505	V	LIVRETA	1,860	A-1		0,00	0,00
ENEAL	2018	X CDC	Lgts soc.	CDC	1 063 976,00	1 063 976,00	49,34	A	V	LIVRETA	1,523	V	LIVRETA	1,860	A-1		0,00	0,00
ENEAL	2018	X CDC	Lgts soc.	CDC	1 009 332,00	1 009 332,00	39,34	A	V	LIVRETA	1,505	V	LIVRETA	1,860	A-1		0,00	0,00
ENEAL	2018	X CDC	Lgts soc.	CDC	2 944 860,00	2 944 860,00	39,34	A	V	LIVRETA	1,031	V	LIVRETA	1,350	A-1		0,00	0,00
ENEAL	2018	X CDC	Lgts soc.	CDC	1 576 633,00	1 576 633,00	49,34	A	V	LIVRETA	1,043	V	LIVRETA	1,350	A-1		0,00	0,00
ENEAL	2018	X CDC	Lgts soc.	CDC	284 531,00	284 531,00	39,34	A	V	LIVRETA	1,506	V	LIVRETA	1,860	A-1		0,00	0,00
ENEAL	2018	X CDC	Lgts soc.	CDC	269 178,00	269 178,00	49,34	A	V	LIVRETA	1,523	V	LIVRETA	1,860	A-1		0,00	0,00
ENEAL	2018	X CDC	Lgts soc.	CDC	208 650,00	208 650,00	39,34	A	V	LIVRETA	1,506	V	LIVRETA	1,860	A-1		0,00	0,00
ENEAL	2018	X CDC	Lgts soc.	CDC	988 953,00	883 962,12	14,75	A	V	LIVRETA	1,022	V	LIVRETA	1,350	A-1		12 646,93	52 847,41
ENEAL	2021	X CDC	Lgts soc.	CDC	2 304 871,00	0,00	42,00	A	V	LIVRETA	0,989	V	LIVRETA	1,100	A-1		0,00	0,00
ENEAL	2021	X CDC	Lgts soc.	CDC	692 389,00	0,00	52,00	A	V	LIVRETA	1,422	V	LIVRETA	1,550	A-1		0,00	0,00
ENEAL	2021	X CDC	Lgts soc.	CDC	3 005 155,00	0,00	42,00	A	V	LIVRETA	1,398	V	LIVRETA	1,550	A-1		0,00	0,00
ENEAL	2000	X CDC	Lgts soc.	CDC	1 513 159,40	824 870,68	15,42	A	V	LIVRETA	2,346	V	LIVRETA	1,550	A-1		13 596,51	52 323,41
ENEAL	2000	X CDC	Lgts soc.	CDC	90 068,04	6 669,18	0,67	A	V	LIVRETA	5,108	V	LIVRETA	2,050	A-1		457,14	6 348,76
ENEAL	2000	X CDC	Lgts soc.	CDC	1 097 697,26	0,00	0,00	A	V	LIVRETA	3,459	V	LIVRETA	2,050	A-1		1 455,93	71 020,98
ENEAL	2000	X CDC	Lgts soc.	CDC	877 551,42	0,00	0,00	A	V	LIVRETA	3,451	V	LIVRETA	2,050	A-1		1 171,70	57 156,04
ENEAL	2001	X CDC	Lgts soc.	CDC	794 930,92	49 268,05	0,34	A	V	LIVRETA	3,321	V	LIVRETA	1,950	A-1		1 919,40	49 162,50
ENEAL	2019	P	Lgts soc.	B.Postale	484 796,00	478 623,27	39,09	T	V	LIVRETA	1,900	V	LIVRETA	1,860	A-1		9 138,24	6 172,73
ENEAL	2019	P	Lgts soc.	B.Postale	229 582,00	227 477,70	49,09	T	V	LIVRETA	1,873	V	LIVRETA	1,860	A-1		4 260,48	2 104,30
ERILIA	2020	X CDC	Lgts soc.	CDC	505 307,00	505 307,00	41,59	A	V	LIVRETA	0,273	V	LIVRETA	0,300	A-1		0,00	0,00
ERILIA	2020	X CDC	Lgts soc.	CDC	218 376,00	218 376,00	51,59	A	V	LIVRETA	0,278	V	LIVRETA	0,300	A-1		0,00	0,00
ERILIA	2020	X CDC	Lgts soc.	CDC	1 539 202,00	1 539 202,00	41,59	A	V	LIVRETA	0,995	V	LIVRETA	1,100	A-1		0,00	0,00
ERILIA	2020	X CDC	Lgts soc.	CDC	665 190,00	665 190,00	51,59	A	V	LIVRETA	1,013	V	LIVRETA	1,100	A-1		0,00	0,00
ERILIA	2020	X CDC	Lgts soc.	CDC	480 000,00	480 000,00	49,00	A	F	FIXE	1,019	F	FIXE	0,980	A-1		0,00	0,00
ERILIA	2020	X CDC	Lgts soc.	CDC	375 511,00	375 511,00	41,75	A	V	LIVRETA	0,274	V	LIVRETA	0,300	A-1		0,00	0,00
ERILIA	2020	X CDC	Lgts soc.	CDC	450 316,00	450 316,00	51,75	A	V	LIVRETA	0,279	V	LIVRETA	0,300	A-1		0,00	0,00
ERILIA	2020	X CDC	Lgts soc.	CDC	3 030 623,00	3 030 623,00	41,75	A	V	LIVRETA	0,998	V	LIVRETA	1,100	A-1		0,00	0,00
ERILIA	2020	X CDC	Lgts soc.	CDC	2 052 459,00	2 052 459,00	51,75	A	V	LIVRETA	1,016	V	LIVRETA	1,100	A-1		0,00	0,00
ERILIA	2009	X CDC	Lgts soc.	CDC	861 030,00	735 710,78	30,17	A	V	LIVRETA	1,291	V	LIVRETA	1,350	A-1		10 188,77	19 012,80
ERILIA	2009	X CDC	Lgts soc.	CDC	256 644,00	231 503,59	40,17	A	V	LIVRETA	1,263	V	LIVRETA	1,350	A-1		3 182,10	4 207,48
ERILIA	2009	X CDC	Lgts soc.	CDC	111 083,00	89 138,12	30,17	A	V	LIVRETA	0,213	V	LIVRETA	0,050	A-1		46,00	2 852,48
ERILIA	2009	X CDC	Lgts soc.	CDC	35 651,00	30 281,42	40,17	A	V	LIVRETA	0,176	V	LIVRETA	0,050	A-1		15,51	730,84
ERILIA	2009	X CDC	Lgts soc.	CDC	498 587,00	449 607,12	31,00	A	V	LIVRETA	1,258	V	LIVRETA	1,350	A-1		6 220,33	11 158,05
ERILIA	2009	X CDC	Lgts soc.	CDC	154 837,00	146 529,95	41,00	A	V	LIVRETA	1,235	V	LIVRETA	1,350	A-1		2 012,92	2 574,87
ERILIA	2009	X CDC	Lgts soc.	CDC	41 169,00	35 980,60	31,00	A	V	LIVRETA	0,529	V	LIVRETA	0,550	A-1		203,53	1 025,26
ERILIA	2009	X CDC	Lgts soc.	CDC	29 374,00	26 955,16	41,00	A	V	LIVRETA	0,491	V	LIVRETA	0,550	A-1		151,38	568,74
ERILIA	2010	X CDC	Lgts soc.	CDC	4 436 790,00	3 952 608,41	31,59	A	V	LIVRETA	1,184	V	LIVRETA	1,350	A-1		54 684,47	98 093,20
ERILIA	2010	X CDC	Lgts soc.	CDC	1 178 377,00	1 064 786,94	41,59	A	V	LIVRETA	1,172	V	LIVRETA	1,350	A-1		14 627,22	18 710,81
ERILIA	2010	X CDC	Lgts soc.	CDC	655 745,00	566 702,93	31,59	A	V	LIVRETA	0,456	V	LIVRETA	0,550	A-1		3 205,68	16 147,99
ERILIA	2010	X CDC	Lgts soc.	CDC	270 734,00	238 157,23	41,59	A	V	LIVRETA	0,430	V	LIVRETA	0,550	A-1		1 337,50	5 024,96
ERILIA	2010	X CDC	Lgts soc.	CDC	1 514 782,00	1 304 190,17	31,67	A	V	LIVRETA	1,183	V	LIVRETA	1,350	A-1		18 043,52	32 366,52
ERILIA	2010	X CDC	Lgts soc.	CDC	308 477,00	278 920,01	41,67	A	V	LIVRETA	1,171	V	LIVRETA	1,350	A-1		3 831,59	4 901,28
ERILIA	2010	X CDC	Lgts soc.	CDC	232 780,00	195 020,31	31,67	A	V	LIVRETA	0,455	V	LIVRETA	0,550	A-1		1 103,18	5 557,03

Désignation du bénéficiaire	Année de mobilisation et profil d'amortissement de l'emprunt (1)		Objet de l'emprunt garanti	Organisme prêteur ou chef de file	Montant initial	Capital restant dû au 31/12/N	Durée résiduelle	Périodicité des remboursements (2)	Taux initial			Taux moyen constaté sur l'année (6)			Catégorie d'emprunt (7)	Indices ou devises pouvant modifier l'emprunt	Annuité garantie au cours de l'exercice	
	Année	Profil							Taux (3)	Index (4)	Taux actuariel (5)	Taux (3)	Index (4)	Niveau de taux			En intérêts (8)	En capital
ERILIA	2010	X CDC	Lgts soc.	CDC	107 394,00	94 626,06	41,67	A	V	LIVRETA	0,429	V	LIVRETA	0,550	A-1		531,42	1 996,55
ERILIA	2011	X CDC	Lgts soc.	CDC	1 080 611,00	947 419,33	32,42	A	V	LIVRETA	1,151	V	LIVRETA	1,350	A-1		13 096,23	22 672,01
ERILIA	2011	X CDC	Lgts soc.	CDC	268 052,00	244 943,23	42,42	A	V	LIVRETA	1,144	V	LIVRETA	1,350	A-1		3 363,20	4 182,91
ERILIA	2011	X CDC	Lgts soc.	CDC	143 839,00	123 005,35	32,42	A	V	LIVRETA	0,424	V	LIVRETA	0,550	A-1		695,18	3 390,96
ERILIA	2011	X CDC	Lgts soc.	CDC	70 605,00	63 060,43	42,42	A	V	LIVRETA	0,403	V	LIVRETA	0,550	A-1		353,96	1 296,82
ERILIA	2012	X CDC	Lgts soc.	CDC	289 482,00	257 274,03	33,50	A	V	LIVRETA	1,093	V	LIVRETA	1,350	A-1		3 553,29	5 932,66
ERILIA	2012	X CDC	Lgts soc.	CDC	160 882,00	148 045,77	43,50	A	V	LIVRETA	1,095	V	LIVRETA	1,350	A-1		2 031,73	2 452,62
ERILIA	2012	X CDC	Lgts soc.	CDC	87 412,00	76 126,33	33,50	A	V	LIVRETA	0,369	V	LIVRETA	0,550	A-1		429,87	2 031,14
ERILIA	2012	X CDC	Lgts soc.	CDC	42 644,00	38 568,40	43,50	A	V	LIVRETA	0,358	V	LIVRETA	0,550	A-1		216,38	772,91
ERILIA	2012	X CDC	Lgts soc.	CDC	297 703,00	263 715,08	33,84	A	V	LIVRETA	1,068	V	LIVRETA	1,350	A-1		3 642,25	6 081,19
ERILIA	2012	X CDC	Lgts soc.	CDC	207 325,00	190 072,19	43,84	A	V	LIVRETA	1,074	V	LIVRETA	1,350	A-1		2 608,48	3 148,86
ERILIA	2012	X CDC	Lgts soc.	CDC	39 830,00	34 691,92	33,84	A	V	LIVRETA	0,346	V	LIVRETA	0,550	A-1		195,90	925,62
ERILIA	2012	X CDC	Lgts soc.	CDC	24 760,00	22 409,41	43,84	A	V	LIVRETA	0,339	V	LIVRETA	0,550	A-1		125,72	449,09
ERILIA	2013	X CDC	Lgts soc.	CDC	1 801 312,00	1 639 759,18	34,59	A	V	LIVRETA	1,049	V	LIVRETA	1,350	A-1		22 629,06	36 467,75
ERILIA	2013	X CDC	Lgts soc.	CDC	1 236 716,00	1 157 186,74	44,59	A	V	LIVRETA	1,058	V	LIVRETA	1,350	A-1		15 873,22	18 607,09
ERILIA	2013	X CDC	Lgts soc.	CDC	507 511,00	452 085,09	34,59	A	V	LIVRETA	0,326	V	LIVRETA	0,550	A-1		2 550,73	11 684,46
ERILIA	2013	X CDC	Lgts soc.	CDC	301 351,00	276 127,15	44,59	A	V	LIVRETA	0,322	V	LIVRETA	0,550	A-1		1 548,37	5 395,20
ERILIA	2013	X CDC	Lgts soc.	CDC	459 624,00	420 559,46	34,92	A	V	LIVRETA	1,047	V	LIVRETA	1,350	A-1		5 803,60	9 336,63
ERILIA	2013	X CDC	Lgts soc.	CDC	261 538,00	246 048,12	44,92	A	V	LIVRETA	1,056	V	LIVRETA	1,350	A-1		3 374,93	3 946,40
ERILIA	2013	X CDC	Lgts soc.	CDC	203 430,00	181 621,85	34,92	A	V	LIVRETA	0,325	V	LIVRETA	0,550	A-1		1 024,72	4 691,45
ERILIA	2013	X CDC	Lgts soc.	CDC	61 966,00	56 966,08	44,92	A	V	LIVRETA	0,321	V	LIVRETA	0,550	A-1		319,43	1 112,20
ERILIA	2015	X CDC	Lgts soc.	CDC	743 077,00	717 484,56	37,00	A	V	LIVRETA	0,305	V	LIVRETA	0,550	A-1		4 028,86	15 036,05
ERILIA	2015	X CDC	Lgts soc.	CDC	585 833,00	582 543,00	57,00	A	V	LIVRETA	0,874	V	LIVRETA	1,160	A-1		6 818,88	5 291,48
ERILIA	2015	X CDC	Lgts soc.	CDC	2 457 123,00	2 410 100,77	37,00	A	V	LIVRETA	1,030	V	LIVRETA	1,350	A-1		33 094,34	41 331,88
ERILIA	2015	X CDC	Lgts soc.	CDC	1 936 824,00	1 925 771,63	57,00	A	V	LIVRETA	0,874	V	LIVRETA	1,160	A-1		22 541,86	17 492,59
ERILIA	2016	X CDC	Lgts soc.	CDC	197 482,00	193 086,68	47,67	A	V	LIVRETA	0,296	V	LIVRETA	0,550	A-1		1 078,44	2 993,42
ERILIA	2016	X CDC	Lgts soc.	CDC	291 144,00	281 694,92	37,67	A	V	LIVRETA	0,295	V	LIVRETA	0,550	A-1		1 581,79	5 903,37
ERILIA	2016	X CDC	Lgts soc.	CDC	605 723,00	603 365,45	47,67	A	V	LIVRETA	1,033	V	LIVRETA	1,350	A-1		8 241,35	7 104,84
ERILIA	2016	X CDC	Lgts soc.	CDC	893 003,00	880 354,79	37,67	A	V	LIVRETA	1,020	V	LIVRETA	1,350	A-1		12 088,61	15 097,59
ERILIA	2016	X CDC	Lgts soc.	CDC	149 028,00	143 830,39	37,75	A	V	LIVRETA	0,295	V	LIVRETA	0,550	A-1		807,65	3 014,19
ERILIA	2016	X CDC	Lgts soc.	CDC	106 003,00	103 394,29	47,75	A	V	LIVRETA	0,296	V	LIVRETA	0,550	A-1		577,48	1 602,93
ERILIA	2016	X CDC	Lgts soc.	CDC	166 270,00	162 910,75	37,75	A	V	LIVRETA	1,019	V	LIVRETA	1,350	A-1		2 237,01	2 793,83
ERILIA	2016	X CDC	Lgts soc.	CDC	118 267,00	117 112,18	47,75	A	V	LIVRETA	1,033	V	LIVRETA	1,350	A-1		1 599,63	1 379,04
ERILIA	2016	X CDC	Lgts soc.	CDC	873 347,00	870 469,46	47,75	A	V	LIVRETA	1,033	V	LIVRETA	1,350	A-1		11 889,71	10 250,09
ERILIA	2016	X CDC	Lgts soc.	CDC	1 384 017,00	1 365 242,75	37,75	A	V	LIVRETA	1,019	V	LIVRETA	1,350	A-1		18 746,85	23 413,15
ERILIA	2016	X CDC	Lgts soc.	CDC	278 128,00	271 998,75	47,75	A	V	LIVRETA	0,296	V	LIVRETA	0,550	A-1		1 519,19	4 216,79
ERILIA	2016	X CDC	Lgts soc.	CDC	440 758,00	426 552,86	37,75	A	V	LIVRETA	0,295	V	LIVRETA	0,550	A-1		2 395,21	8 939,10
ERILIA	2016	X CDC	Lgts soc.	CDC	5 261 828,00	5 229 170,92	57,34	A	V	LIVRETA	0,874	V	LIVRETA	1,170	A-1		61 734,37	47 271,33
ERILIA	2016	X CDC	Lgts soc.	CDC	7 531 940,00	7 343 009,92	37,34	A	V	LIVRETA	1,018	V	LIVRETA	1,350	A-1		100 830,67	125 928,52
ERILIA	2016	X CDC	Lgts soc.	CDC	2 193 947,00	2 119 562,12	37,34	A	V	LIVRETA	0,295	V	LIVRETA	0,550	A-1		11 901,90	44 418,84
ERILIA	2016	X CDC	Lgts soc.	CDC	1 532 695,00	1 526 319,37	57,34	A	V	LIVRETA	0,874	V	LIVRETA	1,170	A-1		18 019,37	13 797,82
ERILIA	2018	X CDC	Lgts soc.	CDC	470 772,00	473 268,24	49,34	A	V	LIVRETA	1,012	V	LIVRETA	1,350	A-1		0,00	0,00
ERILIA	2018	X CDC	Lgts soc.	CDC	775 391,00	779 384,10	39,34	A	V	LIVRETA	0,995	V	LIVRETA	1,350	A-1		0,00	0,00

Désignation du bénéficiaire	Année de mobilisation et profil d'amortissement de l'emprunt (1)		Objet de l'emprunt garanti	Organisme prêteur ou chef de file	Montant initial	Capital restant dû au 31/12/N	Durée résiduelle	Périodicité des remboursements (2)	Taux initial			Taux moyen constaté sur l'année (6)			Catégorie d'emprunt (7)	Indices ou devises pouvant modifier l'emprunt	Annuité garantie au cours de l'exercice	
	Année	Profil							Taux (3)	Index (4)	Taux actu-riel (5)	Taux (3)	Index (4)	Niveau de taux			En intérêts (8)	En capital
ERILIA	2018	X CDC	Lgts soc.	CDC	176 201,00	176 564,43	49,34	A	V	LIVRETA	0,278	V	LIVRETA	0,550	A-1		0,00	0,00
ERILIA	2018	X CDC	Lgts soc.	CDC	290 214,00	290 764,59	39,34	A	V	LIVRETA	0,273	V	LIVRETA	0,550	A-1		0,00	0,00
ERILIA	2018	X CDC	Lgts soc.	CDC	526 192,00	536 711,28	39,50	A	V	LIVRETA	0,993	V	LIVRETA	1,350	A-1		0,00	0,00
ERILIA	2018	X CDC	Lgts soc.	CDC	341 048,00	347 870,09	49,50	A	V	LIVRETA	1,011	V	LIVRETA	1,350	A-1		0,00	0,00
ERILIA	2018	X CDC	Lgts soc.	CDC	176 473,00	177 801,87	39,50	A	V	LIVRETA	0,272	V	LIVRETA	0,550	A-1		0,00	0,00
ERILIA	2018	X CDC	Lgts soc.	CDC	114 380,00	115 242,95	49,50	A	V	LIVRETA	0,277	V	LIVRETA	0,550	A-1		0,00	0,00
FONC. HAB. HUM.	1998	P	Lgts soc.	Aliance T.	12 929,81	2 107,27	2,75	A	F	FIXE	1,000	F	FIXE	1,000	A-1		27,96	688,55
FONC. HAB. HUM.	1996	P	Lgts soc.	Aliance T.	86 142,54	5 621,54	0,25	A	F	FIXE	3,000	F	FIXE	3,000	A-1		332,38	5 457,75
FONC. HAB. HUM.	1996	P	Lgts soc.	Aliance T.	18 559,91	1 211,12	0,00	A	F	FIXE	3,000	F	FIXE	3,000	A-1		71,61	1 175,91
FONC. HAB. HUM.	1996	P	Lgts soc.	Aliance T.	11 723,94	765,15	0,00	A	F	FIXE	3,000	F	FIXE	3,000	A-1		45,24	742,79
FONC. HAB. HUM.	1996	P	Lgts soc.	Aliance T.	11 311,72	0,00	0,00	A	F	FIXE	3,002	F	FIXE	3,000	A-1		22,14	738,07
FONC. HAB. HUM.	2000	P	Lgts soc.	Aliance T.	10 061,64	2 706,09	4,00	A	F	FIXE	1,000	F	FIXE	1,000	A-1		32,31	525,26
FONC. HAB. HUM.	2020	X CDC	Lgts soc.	CDC	14 487,00	14 487,00	19,00	A	V	LIVRETA	0,289	V	LIVRETA	0,300	A-1		0,00	0,00
FONC. HAB. HUM.	2009	X CDC	Lgts soc.	CDC	30 000,00	22 490,20	28,17	A	V	LIVRETA	0,342	V	LIVRETA	0,050	A-1		11,63	769,73
FONC. HAB. HUM.	2009	X CDC	Lgts soc.	CDC	180 000,00	137 041,15	24,00	A	V	LIVRETA	0,714	V	LIVRETA	0,550	A-1		781,78	5 100,40
FONC. HAB. HUM.	2013	X CDC	Lgts soc.	CDC	51 000,00	43 007,19	32,84	A	V	LIVRETA	0,416	V	LIVRETA	0,550	A-1		243,06	1 185,60
FONC. HAB. HUM.	2013	X CDC	Lgts soc.	CDC	458 000,00	386 221,14	32,84	A	V	LIVRETA	0,416	V	LIVRETA	0,550	A-1		2 182,78	10 647,18
FONC. HAB. HUM.	1994	X CDC	Lgts soc.	CDC	17 531,64	4 876,06	5,50	A	V	LIVRETA	4,105	V	LIVRETA	2,050	A-1		116,51	806,90
FONC. HAB. HUM.	1994	X CDC	Lgts soc.	CDC	16 769,39	4 664,07	5,50	A	V	LIVRETA	4,105	V	LIVRETA	2,050	A-1		111,44	771,82
FONC. HAB. HUM.	1994	X CDC	Lgts soc.	CDC	19 056,13	5 300,07	5,50	A	V	LIVRETA	4,105	V	LIVRETA	2,050	A-1		126,63	877,07
FONC. HAB. HUM.	1994	X CDC	Lgts soc.	CDC	11 738,57	3 225,22	5,92	A	V	LIVRETA	4,070	V	LIVRETA	2,050	A-1		77,07	533,71
FONC. HAB. HUM.	1994	X CDC	Lgts soc.	CDC	16 007,15	4 398,03	5,92	A	V	LIVRETA	4,070	V	LIVRETA	2,050	A-1		105,08	727,80
FONC. HAB. HUM.	1994	X CDC	Lgts soc.	CDC	18 293,88	5 026,32	5,92	A	V	LIVRETA	4,070	V	LIVRETA	2,050	A-1		120,09	831,77
FONC. HAB. HUM.	1994	X CDC	Lgts soc.	CDC	15 244,90	4 188,60	5,92	A	V	LIVRETA	4,070	V	LIVRETA	2,050	A-1		100,08	693,14
FONC. HAB. HUM.	1995	X CDC	Lgts soc.	CDC	9 049,37	2 469,78	6,92	A	V	LIVRETA	3,344	V	LIVRETA	1,550	A-1		43,92	363,96
FONC. HAB. HUM.	1995	X CDC	Lgts soc.	CDC	9 379,12	2 559,77	6,92	A	V	LIVRETA	3,344	V	LIVRETA	1,550	A-1		45,52	377,23
FONC. HAB. HUM.	1996	X CDC	Lgts soc.	CDC	36 837,63	12 110,45	7,42	A	V	LIVRETA	3,132	V	LIVRETA	1,550	A-1		211,48	1 533,24
FONC. HAB. HUM.	1996	X CDC	Lgts soc.	CDC	18 559,91	6 101,61	7,42	A	V	LIVRETA	3,132	V	LIVRETA	1,550	A-1		106,55	772,49
FONC. HAB. HUM.	1999	X CDC	Lgts soc.	CDC	16 769,39	7 065,26	10,25	A	V	LIVRETA	2,891	V	LIVRETA	1,550	A-1		119,68	655,96
FONC. HAB. HUM.	2001	X CDC	Lgts soc.	CDC	6 097,96	2 749,31	12,09	A	V	LIVRETA	2,684	V	LIVRETA	1,450	A-1		43,16	227,06
FOND. COS A.G.	2015	P	Lgts soc.	C.COOP.	1 200 000,00	942 762,82	27,59	T	F	FIXE	1,807	F	FIXE	1,860	A-1		17 835,24	25 734,00
FOND. COS A.G.	2014	X CDC	Lgts soc.	CDC	515 000,00	418 060,93	19,34	A	V	LIVRETA	0,382	V	LIVRETA	0,550	A-1		2 407,82	19 723,35
FOND. COS A.G.	2014	X CDC	Lgts soc.	CDC	25 000,00	20 294,21	19,34	A	V	LIVRETA	0,382	V	LIVRETA	0,550	A-1		116,89	957,45
FOND. PROT.	2011	X CDC	Lgts soc.	CDC	774 911,00	481 442,38	19,25	A	V	LIVRETA	1,850	V	LIVRETA	1,450	A-1		7 374,11	27 116,62
FOND. PROT.	2011	X CDC	Lgts soc.	CDC	41 514,00	34 059,23	29,50	A	V	LIVRETA	0,679	V	LIVRETA	0,550	A-1		193,06	1 041,61
FOND. PROT.	2011	X CDC	Lgts soc.	CDC	36 700,00	32 081,27	39,50	A	V	LIVRETA	0,609	V	LIVRETA	0,550	A-1		180,38	715,30
FOND. PROT.	2014	X CDC	Lgts soc.	CDC	10 000,00	7 139,57	13,50	A	V	LIVRETA	0,495	V	LIVRETA	0,550	A-1		41,96	489,30
GIRONDE HAB.	2009	P	Lgts soc.	DEXIA C.L.	222 238,00	204 453,01	38,59	A	V	LIVRETA	2,346	V	LIVRETA	2,130	A-1		4 397,13	1 985,03
GIRONDE HAB.	2009	P	Lgts soc.	DEXIA C.L.	490 797,00	377 869,73	18,59	A	V	LIVRETA	2,457	V	LIVRETA	2,130	A-1		8 317,09	12 604,05
GIRONDE HAB.	2002	P	Lgts soc.	SFIL	275 000,00	28 434,50	1,34	A	V	EUR12M	2,379	V	EUR12M	0,000	A-1		0,00	14 138,18
GIRONDE HAB.	2002	X CDC	Lgts soc.	CDC	71 988,00	43 232,15	16,75	A	V	LIVRETA	2,388	V	LIVRETA	1,450	A-1		659,18	2 228,48
GIRONDE HAB.	2008	X CDC	Lgts soc.	CDC	401 468,00	316 827,66	27,09	A	V	LIVRETA	1,889	V	LIVRETA	1,550	A-1		5 050,08	8 983,78
GIRONDE HAB.	2008	X CDC	Lgts soc.	CDC	146 141,00	124 582,16	37,09	A	V	LIVRETA	1,796	V	LIVRETA	1,550	A-1		1 968,14	2 394,71

Désignation du bénéficiaire	Année de mobilisation et profil d'amortissement de l'emprunt (1)		Objet de l'emprunt garanti	Organisme prêteur ou chef de file	Montant initial	Capital restant dû au 31/12/N	Durée résiduelle	Périodicité des remboursements (2)	Taux initial			Taux moyen constaté sur l'année (6)			Catégorie d'emprunt (7)	Indices ou devises pouvant modifier l'emprunt	Annuité garantie au cours de l'exercice	
	Année	Profil							Taux (3)	Index (4)	Taux actuariel (5)	Taux (3)	Index (4)	Niveau de taux			En intérêts (8)	En capital
GIRONDE HAB.	2008	X CDC	Lgts soc.	CDC	62 358,00	46 700,31	27,09	A	V	LIVRETA	0,757	V	LIVRETA	0,450	A-1	217,18	1 561,72	
GIRONDE HAB.	2008	X CDC	Lgts soc.	CDC	645 381,00	482 682,01	27,09	A	V	LIVRETA	1,901	V	LIVRETA	1,550	A-1	7 693,71	13 686,66	
GIRONDE HAB.	2008	X CDC	Lgts soc.	CDC	202 544,00	172 664,50	37,09	A	V	LIVRETA	1,796	V	LIVRETA	1,550	A-1	2 727,74	3 318,95	
GIRONDE HAB.	2008	X CDC	Lgts soc.	CDC	94 964,00	71 119,16	27,09	A	V	LIVRETA	0,757	V	LIVRETA	0,450	A-1	330,74	2 378,31	
GIRONDE HAB.	2008	X CDC	Lgts soc.	CDC	67 347,00	67 238,31	27,25	A	V	LIVRETA	0,659	V	LIVRETA	0,450	A-1	312,69	2 248,53	
GIRONDE HAB.	2008	X CDC	Lgts soc.	CDC	133 147,00	100 200,14	27,25	A	V	LIVRETA	0,786	V	LIVRETA	0,450	A-1	465,98	3 350,81	
GIRONDE HAB.	2013	X CDC	Lgts soc.	CDC	1 669 521,11	18 058,45	7,84	A	V	LIVRETA	2,521	V	LIVRETA	1,260	A-1	256,39	2 290,17	
GIRONDE HAB.	2013	X CDC	Lgts soc.	CDC	2 952 843,70	371 877,06	5,68	A	V	LIVRETA	3,709	V	LIVRETA	1,950	A-1	8 445,58	61 229,34	
GIRONDE HAB.	2017	X CDC	Lgts soc.	CDC	412 366,99	355 470,19	15,42	A	V	LIVRETA	1,474	V	LIVRETA	1,650	A-1	6 183,33	19 276,81	
GIRONDE HAB.	2017	X CDC	Lgts soc.	CDC	457 215,22	397 798,85	16,42	A	V	LIVRETA	1,471	V	LIVRETA	1,650	A-1	6 895,83	20 130,45	
GIRONDE HAB.	2017	X CDC	Lgts soc.	CDC	196 600,32	183 805,26	31,42	A	V	LIVRETA	1,444	V	LIVRETA	1,650	A-1	3 104,31	4 335,01	
GIRONDE HAB.	2017	X CDC	Lgts soc.	CDC	293 836,54	245 366,19	16,75	A	V	LIVRETA	1,477	V	LIVRETA	1,650	A-1	4 253,42	12 416,65	
GIRONDE HAB.	2017	X CDC	Lgts soc.	CDC	418 390,04	367 053,67	17,09	A	V	LIVRETA	1,462	V	LIVRETA	1,650	A-1	6 343,37	17 392,92	
GIRONDE HAB.	2017	X CDC	Lgts soc.	CDC	729 990,83	640 421,09	17,42	A	V	LIVRETA	1,468	V	LIVRETA	1,650	A-1	11 067,67	30 346,50	
GIRONDE HAB.	2017	X CDC	Lgts soc.	CDC	529 598,48	438 374,19	13,09	A	V	LIVRETA	1,778	V	LIVRETA	1,950	A-1	9 142,51	30 472,36	
GIRONDE HAB.	2017	X CDC	Lgts soc.	CDC	610 473,13	539 589,58	18,25	A	V	LIVRETA	1,462	V	LIVRETA	1,650	A-1	9 299,48	24 015,57	
GIRONDE HAB.	2017	X CDC	Lgts soc.	CDC	659 151,57	561 582,05	18,59	A	V	LIVRETA	1,468	V	LIVRETA	1,650	A-1	9 678,51	24 994,39	
GIRONDE HAB.	2017	X CDC	Lgts soc.	CDC	847 216,00	782 703,10	27,25	A	V	LIVRETA	1,446	V	LIVRETA	1,650	A-1	13 275,24	21 857,17	
GIRONDE HAB.	2017	X CDC	Lgts soc.	CDC	219 620,83	208 062,41	37,25	A	V	LIVRETA	1,436	V	LIVRETA	1,650	A-1	3 497,64	3 916,03	
GIRONDE HAB.	2017	X CDC	Lgts soc.	CDC	370 275,10	342 079,81	27,25	A	V	LIVRETA	1,446	V	LIVRETA	1,650	A-1	5 801,94	9 552,65	
GIRONDE HAB.	2017	X CDC	Lgts soc.	CDC	218 478,50	206 980,24	37,25	A	V	LIVRETA	1,436	V	LIVRETA	1,650	A-1	3 479,45	3 895,65	
GIRONDE HAB.	2003	X D. Aj.	Lgts soc.	DEXIA C.L.	275 000,00	23 872,80	1,34	A	V	EUR12M	2,381	V	EUR12M	0,090	A-1	37,22	18 699,88	
HAB. J.LE LEVAIN	2010	X CDC	Lgts soc.	CDC	319 414,00	235 238,13	20,00	A	V	LIVRETA	0,737	V	LIVRETA	0,550	A-1	1 351,78	10 540,13	
HAB. J.LE LEVAIN	2018	X CDC	Lgts soc.	CDC	1 340 564,00	1 357 707,59	34,17	A	V	LIVRETA	0,982	V	LIVRETA	1,350	A-1	0,00	0,00	
HAB. J.LE LEVAIN	2018	X CDC	Lgts soc.	CDC	846 000,00	850 921,78	24,17	A	V	LIVRETA	0,216	V	LIVRETA	0,500	A-1	0,00	0,00	
HAB. J.LE LEVAIN	2018	X CDC	Lgts soc.	CDC	136 961,00	137 782,26	39,17	A	V	LIVRETA	0,273	V	LIVRETA	0,550	A-1	0,00	0,00	
ICF ATLANT.	2009	P	Lgts soc.	C.Agricole	1 647 542,00	1 185 959,30	18,49	A	V	LIVRETA	2,509	V	LIVRETA	2,120	A-1	26 208,15	50 274,18	
ICF ATLANT.	2014	P	Lgts soc.	C.Agricole	1 002 695,00	846 180,94	23,14	A	V	LIVRETA	1,904	V	LIVRETA	1,850	A-1	16 168,89	27 813,03	
ICF ATLANT.	2018	P	Lgts soc.	S.Gale	831 468,00	785 241,96	25,92	A	V	LIVRETA	1,860	V	LIVRETA	1,860	A-1	15 039,36	23 325,99	
ICF ATLANT.	2018	P	Lgts soc.	S.Gale	1 718 702,00	1 623 149,59	25,92	A	V	LIVRETA	1,860	V	LIVRETA	1,860	A-1	31 087,41	48 216,43	
ICF ATLANT.	2003	X CDC	Lgts soc.	CDC	352 978,00	255 350,73	19,00	A	V	LIVRETA	2,551	V	LIVRETA	1,950	A-1	5 181,36	10 359,80	
ICF ATLANT.	2003	X CDC	Lgts soc.	CDC	74 798,00	65 513,88	34,00	A	V	LIVRETA	2,380	V	LIVRETA	1,950	A-1	1 302,82	1 297,37	
ICF ATLANT.	2003	X CDC	Lgts soc.	CDC	456 887,00	288 014,10	14,00	A	V	LIVRETA	3,024	V	LIVRETA	2,350	A-1	7 180,31	17 531,05	
ICF ATLANT.	2010	X CDC	Lgts soc.	CDC	182 011,00	138 232,76	24,34	A	V	LIVRETA	0,689	V	LIVRETA	0,550	A-1	788,58	5 144,75	
ICF ATLANT.	2010	X CDC	Lgts soc.	CDC	45 635,00	34 501,35	24,34	A	V	LIVRETA	0,588	V	LIVRETA	0,450	A-1	161,11	1 301,13	
ICF ATLANT.	2010	X CDC	Lgts soc.	CDC	5 360 231,00	4 213 810,08	24,34	A	V	LIVRETA	1,501	V	LIVRETA	1,350	A-1	58 788,97	140 928,09	
ICF ATLANT.	2010	X CDC	Lgts soc.	CDC	882 476,00	667 176,79	24,34	A	V	LIVRETA	0,588	V	LIVRETA	0,450	A-1	3 115,52	25 160,78	
ICF ATLANT.	2012	X CDC	Lgts soc.	CDC	1 191 662,00	978 631,62	26,42	A	V	LIVRETA	1,388	V	LIVRETA	1,350	A-1	13 614,88	29 878,36	
ICF ATLANT.	2012	X CDC	Lgts soc.	CDC	501 878,00	401 125,87	26,42	A	V	LIVRETA	0,580	V	LIVRETA	0,550	A-1	2 281,79	13 745,86	
ICF ATLANT.	1980	X CDC	Lgts soc.	CDC	48 615,99	0,00	0,00	A	V	LIVRETA	2,850	V	LIVRETA	3,600	-	83,35	2 314,81	
ICF ATLANT.	1980	X CDC	Lgts soc.	CDC	251 403,67	0,00	0,00	A	V	LIVRETA	3,105	V	LIVRETA	3,600	-	428,30	11 894,34	
ICF ATLANT.	2013	X CDC	Lgts soc.	CDC	2 125 003,00	1 833 322,57	28,00	A	V	LIVRETA	1,146	V	LIVRETA	1,350	A-1	25 443,42	51 375,34	
ICF ATLANT.	2013	X CDC	Lgts soc.	CDC	941 781,00	794 967,98	23,00	A	V	LIVRETA	1,632	V	LIVRETA	1,860	A-1	15 271,78	26 095,43	

Désignation du bénéficiaire	Année de mobilisation et profil d'amortissement de l'emprunt (1)		Objet de l'emprunt garanti	Organisme prêteur ou chef de file	Montant initial	Capital restant dû au 31/12/N	Durée résiduelle	Périodicité des remboursements (2)	Taux initial			Taux moyen constaté sur l'année (6)			Catégorie d'emprunt (7)	Indices ou devises pouvant modifier l'emprunt	Annuité garantie au cours de l'exercice	
	Année	Profil							Taux (3)	Index (4)	Taux actuariel (5)	Taux (3)	Index (4)	Niveau de taux			En intérêts (8)	En capital
ICF ATLANT.	2014	X CDC	Lgts soc.	CDC	1 186 856,00	1 028 630,50	28,25	A	V	LIVRETA	1,156	V	LIVRETA	1,350	A-1		14 275,12	28 785,77
ICF ATLANT.	2014	X CDC	Lgts soc.	CDC	506 630,00	429 762,35	28,25	A	V	LIVRETA	0,383	V	LIVRETA	0,550	A-1		2 438,65	13 628,23
ICF ATLANT.	2014	X CDC	Lgts soc.	CDC	224 494,00	190 393,34	23,25	A	V	LIVRETA	1,651	V	LIVRETA	1,860	A-1		3 657,37	6 239,54
ICF ATLANT.	2014	X CDC	Lgts soc.	CDC	2 172 668,00	1 842 639,52	23,25	A	V	LIVRETA	1,637	V	LIVRETA	1,860	A-1		35 396,29	60 386,69
ICF ATLANT.	2014	X CDC	Lgts soc.	CDC	3 620 654,00	3 056 235,02	23,25	A	V	LIVRETA	1,616	V	LIVRETA	1,860	A-1		58 711,98	100 323,23
ICF ATLANT.	2014	X CDC	Lgts soc.	CDC	5 940 697,00	3 719 445,06	8,50	A	V	LIVRETA	1,344	V	LIVRETA	1,350	A-1		55 426,74	386 239,42
ICF ATLANT.	2016	X CDC	Lgts soc.	CDC	410 046,00	381 764,44	30,42	A	V	INFFRXT	2,253	V	INFFRXT	2,580	A-1		9 984,59	5 235,32
ICF ATLANT.	2016	X CDC	Lgts soc.	CDC	761 525,00	681 707,91	30,42	A	V	LIVRETA	0,341	V	LIVRETA	0,550	A-1		3 860,05	20 118,74
ICF ATLANT.	2016	X CDC	Lgts soc.	CDC	564 892,00	552 123,74	27,42	A	V	LIVRETA	1,439	V	LIVRETA	1,860	A-1		10 547,18	14 928,75
ICF ATLANT.	2016	X CDC	Lgts soc.	CDC	651 364,00	583 093,11	30,42	A	V	LIVRETA	0,341	V	LIVRETA	0,550	A-1		3 301,66	17 208,40
ICF ATLANT.	2016	X CDC	Lgts soc.	CDC	22 342,00	20 852,16	30,42	A	V	INFFRXT	2,398	V	INFFRXT	2,730	A-1		576,72	273,05
ICF ATLANT.	2016	X CDC	Lgts soc.	CDC	356 425,00	348 368,71	27,42	A	V	LIVRETA	1,439	V	LIVRETA	1,860	A-1		6 654,86	9 419,47
ICF ATLANT.	2017	X CDC	Lgts soc.	CDC	110 759,00	107 968,43	28,09	A	V	LIVRETA	1,425	V	LIVRETA	1,860	A-1		2 060,12	2 790,57
ICF ATLANT.	2017	X CDC	Lgts soc.	CDC	373 368,00	356 466,38	31,17	A	V	INFFRXT	2,306	V	INFFRXT	2,560	A-1		9 242,55	4 570,67
ICF ATLANT.	2017	X CDC	Lgts soc.	CDC	748 535,00	689 854,95	31,17	A	V	LIVRETA	0,336	V	LIVRETA	0,550	A-1		3 902,37	19 667,40
ICF ATLANT.	2017	X CDC	Lgts soc.	CDC	1 445 367,00	1 408 950,98	28,25	A	V	LIVRETA	1,420	V	LIVRETA	1,860	A-1		26 883,83	36 416,02
ICF ATLANT.	2018	X CDC	Lgts soc.	CDC	391 855,00	371 925,79	27,09	A	V	LIVRETA	1,587	V	LIVRETA	1,860	A-1		7 104,87	10 056,42
ICF ATLANT.	2017	X CDC	Lgts soc.	CDC	3 246 174,00	2 991 696,12	31,34	A	V	LIVRETA	0,334	V	LIVRETA	0,550	A-1		16 923,43	85 291,65
ICF ATLANT.	2017	X CDC	Lgts soc.	CDC	3 429 326,00	3 194 291,05	31,34	A	V	LIVRETA	1,122	V	LIVRETA	1,350	A-1		44 194,80	79 397,88
ICF ATLANT.	2017	X CDC	Lgts soc.	CDC	3 056 392,00	2 895 168,63	31,50	A	V	INFFRXT	2,226	V	INFFRXT	2,480	A-1		72 911,00	44 791,06
ICF ATLANT.	2017	X CDC	Lgts soc.	CDC	4 235 874,00	3 719 090,66	12,00	A	V	LIVRETA	1,125	V	LIVRETA	1,350	A-1		53 719,40	260 124,12
ICF ATLANT.	2018	X CDC	Lgts soc.	CDC	982 394,00	982 394,00	29,59	A	V	LIVRETA	1,408	V	LIVRETA	1,860	A-1		0,00	0,00
ICF ATLANT.	2018	X CDC	Lgts soc.	CDC	2 860 524,00	2 860 524,00	34,59	A	V	LIVRETA	0,981	V	LIVRETA	1,350	A-1		0,00	0,00
ICF ATLANT.	2018	X CDC	Lgts soc.	CDC	375 554,00	375 554,00	34,59	A	V	LIVRETA	0,269	V	LIVRETA	0,550	A-1		0,00	0,00
ICF ATLANT.	1999	X CDC	Lgts soc.	CDC	931 879,78	0,00	0,00	A	V	LIVRETA	5,381	V	LIVRETA	2,050	A-1		1 357,16	66 202,75
ICF ATLANT.	2019	X CDC	Lgts soc.	CDC	1 271 635,00	1 238 587,92	33,34	A	V	LIVRETA	0,293	V	LIVRETA	0,550	A-1		2 410,03	33 047,08
ICF ATLANT.	2019	X CDC	Lgts soc.	CDC	329 458,00	322 032,04	33,34	A	V	LIVRETA	1,058	V	LIVRETA	1,350	A-1		1 528,63	7 425,96
ICF ATLANT.	2015	P	Lgts soc.	C.Foncier	759 120,05	610 421,99	15,58	A	F	FIXE	2,350	F	FIXE	2,350	A-1		15 076,64	31 136,99
IM. AT. AMGT	2019	P	Lgts soc.	ARKEA	43 180,00	42 649,15	48,82	A	V	LIVRETA	1,860	V	LIVRETA	1,860	A-1		803,15	530,85
IM. AT. AMGT	2019	P	Lgts soc.	ARKEA	100 754,00	99 034,71	38,82	A	V	LIVRETA	1,860	V	LIVRETA	1,860	A-1		1 874,02	1 719,29
IM. AT. AMGT	2019	P	Lgts soc.	ARKEA	100 754,00	99 034,71	39,00	A	V	LIVRETA	1,860	V	LIVRETA	1,860	A-1		1 874,02	1 719,29
IM. AT. AMGT	2019	P	Lgts soc.	ARKEA	43 180,00	42 649,15	49,00	A	V	LIVRETA	1,860	V	LIVRETA	1,860	A-1		803,15	530,85
IM. AT. AMGT	2019	X CDC	Lgts soc.	CDC	302 766,00	277 815,77	38,67	A	V	LIVRETA	0,305	V	LIVRETA	0,550	A-1		1 189,69	6 371,23
IM. AT. AMGT	2019	X CDC	Lgts soc.	CDC	146 494,00	143 445,32	48,67	A	V	LIVRETA	0,304	V	LIVRETA	0,550	A-1		611,16	2 544,68
IM. AT. AMGT	2019	X CDC	Lgts soc.	CDC	223 300,00	220 022,75	48,67	A	V	LIVRETA	1,096	V	LIVRETA	1,350	A-1		2 291,08	3 154,25
IM. AT. AMGT	2019	X CDC	Lgts soc.	CDC	409 511,00	373 629,21	38,67	A	V	LIVRETA	1,095	V	LIVRETA	1,350	A-1		3 909,94	7 243,79
IM. AT. AMGT	2020	X CDC	Lgts soc.	CDC	229 459,00	229 459,00	39,09	A	V	LIVRETA	0,304	V	LIVRETA	0,300	A-1		0,00	0,00
IM. AT. AMGT	2020	X CDC	Lgts soc.	CDC	128 116,00	128 116,00	49,09	A	V	LIVRETA	0,303	V	LIVRETA	0,300	A-1		0,00	0,00
IM. AT. AMGT	2020	X CDC	Lgts soc.	CDC	498 912,00	498 912,00	39,09	A	V	LIVRETA	1,100	V	LIVRETA	1,100	A-1		0,00	0,00
IM. AT. AMGT	2020	X CDC	Lgts soc.	CDC	263 943,00	263 943,00	49,09	A	V	LIVRETA	1,100	V	LIVRETA	1,100	A-1		0,00	0,00
IM. AT. AMGT	2020	X CDC	Lgts soc.	CDC	288 338,00	281 293,00	39,59	A	V	LIVRETA	0,298	V	LIVRETA	0,300	A-1		0,00	0,00
IM. AT. AMGT	2020	X CDC	Lgts soc.	CDC	145 811,00	142 595,00	49,59	A	V	LIVRETA	0,298	V	LIVRETA	0,300	A-1		0,00	0,00
IM. AT. AMGT	2020	X CDC	Lgts soc.	CDC	317 622,00	309 597,00	39,59	A	V	LIVRETA	1,092	V	LIVRETA	1,100	A-1		0,00	0,00

Désignation du bénéficiaire	Année de mobilisation et profil d'amortissement de l'emprunt (1)		Objet de l'emprunt garanti	Organisme prêteur ou chef de file	Montant initial	Capital restant dû au 31/12/N	Durée résiduelle	Périodicité des remboursements (2)	Taux initial			Taux moyen constaté sur l'année (6)			Catégorie d'emprunt (7)	Indices ou devises pouvant modifier l'emprunt	Annuité garantie au cours de l'exercice	
	Année	Profil							Taux (3)	Index (4)	Taux actuariel (5)	Taux (3)	Index (4)	Niveau de taux			En intérêts (8)	En capital
IM. AT. AMGT	2020	X CDC	Lgts soc.	CDC	288 338,00	174 528,00	49,59	A	V	LIVRETA	1,093	V	LIVRETA	1,100	A-1	0,00	0,00	
IM. AT. AMGT	2017	X CDC	Lgts soc.	CDC	331 320,00	202 223,50	36,50	A	V	LIVRETA	1,111	V	LIVRETA	1,350	A-1	2 786,62	4 193,11	
IM. AT. AMGT	2017	X CDC	Lgts soc.	CDC	175 003,00	122 532,67	46,50	A	V	LIVRETA	1,109	V	LIVRETA	1,350	A-1	1 679,28	1 858,76	
IM. AT. AMGT	2017	X CDC	Lgts soc.	CDC	99 593,00	54 502,74	36,50	A	V	LIVRETA	0,326	V	LIVRETA	0,550	A-1	307,05	1 324,99	
IM. AT. AMGT	2017	X CDC	Lgts soc.	CDC	61 698,00	42 766,56	46,50	A	V	LIVRETA	0,321	V	LIVRETA	0,550	A-1	239,59	795,49	
IM. AT. AMGT	2017	X CDC	Lgts soc.	CDC	731 952,00	451 871,06	36,25	A	V	LIVRETA	1,092	V	LIVRETA	1,350	A-1	6 226,75	9 369,56	
IM. AT. AMGT	2017	X CDC	Lgts soc.	CDC	388 211,00	273 137,74	46,25	A	V	LIVRETA	1,093	V	LIVRETA	1,350	A-1	3 743,29	4 143,37	
IM. AT. AMGT	2017	X CDC	Lgts soc.	CDC	316 927,00	187 804,89	36,25	A	V	LIVRETA	0,319	V	LIVRETA	0,550	A-1	1 058,04	4 565,63	
IM. AT. AMGT	2017	X CDC	Lgts soc.	CDC	177 686,00	123 761,52	46,25	A	V	LIVRETA	0,315	V	LIVRETA	0,550	A-1	693,35	2 302,06	
IM. AT. AMGT	2017	X CDC	Lgts soc.	CDC	1 847 886,00	864 834,60	36,25	A	V	LIVRETA	0,000	V	LIVRETA	1,350	A-1	11 917,35	17 932,38	
IM. AT. AMGT	2017	X CDC	Lgts soc.	CDC	961 858,00	849 831,50	46,25	A	V	LIVRETA	0,756	V	LIVRETA	1,350	A-1	11 646,76	12 891,51	
IM. AT. AMGT	2017	X CDC	Lgts soc.	CDC	645 022,00	301 811,06	36,25	A	V	LIVRETA	0,000	V	LIVRETA	0,550	A-1	1 700,32	7 337,18	
IM. AT. AMGT	2017	X CDC	Lgts soc.	CDC	368 682,00	349 296,85	46,25	A	V	LIVRETA	0,310	V	LIVRETA	0,550	A-1	1 956,87	6 497,19	
IM. AT. AMGT	2017	X CDC	Lgts soc.	CDC	760 743,00	716 748,83	36,50	A	V	LIVRETA	1,079	V	LIVRETA	1,350	A-1	9 876,74	14 861,81	
IM. AT. AMGT	2017	X CDC	Lgts soc.	CDC	421 851,00	403 721,87	46,50	A	V	LIVRETA	1,083	V	LIVRETA	1,350	A-1	5 532,92	6 124,26	
IM. AT. AMGT	2017	X CDC	Lgts soc.	CDC	277 568,00	258 796,59	36,50	A	V	LIVRETA	0,314	V	LIVRETA	0,550	A-1	1 457,98	6 291,49	
IM. AT. AMGT	2017	X CDC	Lgts soc.	CDC	161 094,00	152 623,75	46,50	A	V	LIVRETA	0,311	V	LIVRETA	0,550	A-1	855,04	2 838,92	
IM. AT. AMGT	2017	X CDC	Lgts soc.	CDC	270 428,00	254 789,00	36,84	A	V	LIVRETA	1,079	V	LIVRETA	1,350	A-1	3 510,97	5 283,06	
IM. AT. AMGT	2017	X CDC	Lgts soc.	CDC	175 679,00	168 129,16	46,84	A	V	LIVRETA	1,083	V	LIVRETA	1,350	A-1	2 304,17	2 550,44	
IM. AT. AMGT	2017	X CDC	Lgts soc.	CDC	77 335,00	72 104,98	36,84	A	V	LIVRETA	0,314	V	LIVRETA	0,550	A-1	406,22	1 752,91	
IM. AT. AMGT	2017	X CDC	Lgts soc.	CDC	57 123,00	54 119,49	46,84	A	V	LIVRETA	0,311	V	LIVRETA	0,550	A-1	303,19	1 006,67	
IM. AT. AMGT	2018	X CDC	Lgts soc.	CDC	2 960 000,00	2 825 662,90	32,25	A	V	LIVRETA	1,118	V	LIVRETA	1,350	A-1	39 059,30	67 618,90	
IM. AT. AMGT	2019	X CDC	Lgts soc.	CDC	1 070 151,00	1 049 797,87	38,09	A	V	LIVRETA	1,095	V	LIVRETA	1,350	A-1	11 502,37	20 353,13	
IM. AT. AMGT	2019	X CDC	Lgts soc.	CDC	614 716,00	606 027,98	48,09	A	V	LIVRETA	1,096	V	LIVRETA	1,350	A-1	6 607,19	8 688,02	
IM. AT. AMGT	2019	X CDC	Lgts soc.	CDC	451 038,00	440 926,11	38,09	A	V	LIVRETA	0,306	V	LIVRETA	0,550	A-1	1 976,67	10 111,89	
IM. AT. AMGT	2019	X CDC	Lgts soc.	CDC	230 485,00	226 467,54	48,09	A	V	LIVRETA	0,305	V	LIVRETA	0,550	A-1	1 010,10	4 017,46	
IM. AT. AMGT	2018	X CDC	Lgts soc.	CDC	755 000,00	727 402,66	57,59	A	V	LIVRETA	0,856	V	LIVRETA	1,100	A-1	8 152,83	13 764,06	
IM. AT. AMGT	2018	X CDC	Lgts soc.	CDC	1 267 000,00	1 196 300,63	37,59	A	V	LIVRETA	0,320	V	LIVRETA	0,550	A-1	6 773,45	35 235,05	
IM. AT. AMGT	2018	X CDC	Lgts soc.	CDC	1 665 000,00	1 604 139,65	57,59	A	V	LIVRETA	0,856	V	LIVRETA	1,100	A-1	17 979,43	30 353,85	
IM. AT. AMGT	2018	X CDC	Lgts soc.	CDC	3 479 000,00	3 304 491,15	37,59	A	V	LIVRETA	1,103	V	LIVRETA	1,350	A-1	45 787,46	87 172,43	
IM. AT. AMGT	2019	X CDC	Lgts soc.	CDC	236 013,00	224 208,16	38,67	A	V	LIVRETA	0,305	V	LIVRETA	0,550	A-1	984,36	5 141,84	
IM. AT. AMGT	2019	X CDC	Lgts soc.	CDC	115 393,00	113 381,64	48,67	A	V	LIVRETA	0,304	V	LIVRETA	0,550	A-1	495,26	2 011,36	
IM. AT. AMGT	2019	X CDC	Lgts soc.	CDC	234 836,00	231 516,97	48,67	A	V	LIVRETA	1,095	V	LIVRETA	1,350	A-1	2 471,79	3 319,03	
IM. AT. AMGT	2019	X CDC	Lgts soc.	CDC	449 133,00	428 541,57	38,67	A	V	LIVRETA	1,094	V	LIVRETA	1,350	A-1	4 598,10	8 308,43	
IM. AT. AMGT	2019	F	Lgts soc.	C.Epargne	982 577,00	982 577,00	4,00	X	V	EUR3M	0,693	V	EUR3M	0,680	A-1	8 964,38	0,00	
IM. AT. AMGT	2019	F	Lgts soc.	C.Epargne	646 907,00	646 907,00	3,87	X	V	EUR3M	0,373	V	EUR3M	0,370	A-1	2 446,59	0,00	
IM. AT. AMGT	2019	P	Lgts soc.	B.Postale	61 963,00	61 963,56	48,82	T	V	LIVRETA	1,873	V	LIVRETA	1,860	A-1	1 161,48	768,44	
IM. AT. AMGT	2020	P	Lgts soc.	B.Postale	119 744,00	119 744,00	40,09	T	V	LIVRETA	1,873	V	LIVRETA	1,860	A-1	0,00	0,00	
IM. AT. AMGT	2019	C	Lgts soc.	B.Postale	89 126,00	87 343,48	48,82	T	V	LIVRETA	1,873	V	LIVRETA	1,860	A-1	1 645,31	1 782,52	
IM. AT. AMGT	2019	C	Lgts soc.	B.Postale	180 095,00	175 592,64	38,82	T	V	LIVRETA	1,873	V	LIVRETA	1,860	A-1	3 318,36	4 502,36	
IM. AT. AMGT	2019	P	Lgts soc.	B.Postale	40 128,00	39 636,45	48,84	T	V	LIVRETA	1,873	V	LIVRETA	1,860	A-1	759,55	491,55	
IM. AT. AMGT	2019	P	Lgts soc.	B.Postale	76 597,00	75 293,61	38,84	T	V	LIVRETA	1,873	V	LIVRETA	1,860	A-1	1 447,31	1 303,39	
IM. AT. AMGT	2019	P	Lgts soc.	B.Postale	1 114 940,00	1 101 282,50	48,82	T	V	LIVRETA	1,873	V	LIVRETA	1,860	A-1	20 642,98	13 657,50	

Désignation du bénéficiaire	Année de mobilisation et profil d'amortissement de l'emprunt (1)		Objet de l'emprunt garanti	Organisme prêteur ou chef de file	Montant initial	Capital restant dû au 31/12/N	Durée résiduelle	Périodicité des remboursements (2)	Taux initial			Taux moyen constaté sur l'année (6)			Catégorie d'emprunt (7)	Indices ou devises pouvant modifier l'emprunt	Annuité garantie au cours de l'exercice	
	Année	Profil							Taux (3)	Index (4)	Taux actuariel (5)	Taux (3)	Index (4)	Niveau de taux			En intérêts (8)	En capital
IM. AT. AMGT	2019	C	Lgts soc.	B.Postale	2 152 947,00	2 099 123,32	38,82	T	V	LIVRETA	1,873	V	LIVRETA	1,860	A-1		39 669,38	53 823,68
IM. AT. AMGT	2021	C	Lgts soc.	B.Postale	147 384,00	0,00	50,00	T	V	LIVRETA	1,625	V	LIVRETA	1,610	A-1		0,00	0,00
IM. AT. AMGT	2021	C	Lgts soc.	B.Postale	289 446,00	0,00	40,00	T	V	LIVRETA	1,626	V	LIVRETA	1,610	A-1		0,00	0,00
INCITE BX	2011	C	Lgts soc.	C.Epargne	2 538 230,79	126 911,53	0,44	T	F	FIXE	3,814	F	FIXE	3,730	A-1		10 651,06	253 823,08
INCITE BX	2008	X CDC	Lgts soc.	CDC	366 306,00	312 546,26	37,17	A	V	LIVRETA	1,829	V	LIVRETA	1,550	A-1		4 937,59	6 007,75
INCITE BX	2010	X CDC	Lgts soc.	CDC	145 376,00	109 497,40	24,84	A	V	LIVRETA	0,683	V	LIVRETA	0,550	A-1		624,65	4 075,28
INCITE BX	2010	X CDC	Lgts soc.	CDC	63 888,00	53 826,50	39,84	A	V	LIVRETA	0,580	V	LIVRETA	0,550	A-1		302,65	1 200,14
INCITE BX	2010	X CDC	Lgts soc.	CDC	70 926,00	55 275,84	24,84	A	V	LIVRETA	1,496	V	LIVRETA	1,350	A-1		771,18	1 848,66
INCITE BX	2010	X CDC	Lgts soc.	CDC	18 760,00	16 313,42	39,84	A	V	LIVRETA	1,396	V	LIVRETA	1,350	A-1		224,36	306,14
INCITE BX	2010	X CDC	Lgts soc.	CDC	32 234,00	27 157,57	39,84	A	V	LIVRETA	0,580	V	LIVRETA	0,550	A-1		152,70	605,52
INCITE BX	2010	X CDC	Lgts soc.	CDC	121 861,00	91 785,89	24,84	A	V	LIVRETA	0,683	V	LIVRETA	0,550	A-1		523,61	3 416,09
INCITE BX	2012	X CDC	Lgts soc.	CDC	214 006,00	185 267,01	41,84	A	V	LIVRETA	0,464	V	LIVRETA	0,550	A-1		1 040,48	3 911,79
INCITE BX	2012	X CDC	Lgts soc.	CDC	1 523 701,00	1 323 464,39	32,00	A	V	LIVRETA	1,307	V	LIVRETA	1,350	A-1		18 294,33	31 670,87
INCITE BX	2012	X CDC	Lgts soc.	CDC	100 708,00	91 031,68	42,00	A	V	LIVRETA	1,271	V	LIVRETA	1,350	A-1		1 249,91	1 554,56
INCITE BX	2012	X CDC	Lgts soc.	CDC	343 473,00	291 436,00	32,00	A	V	LIVRETA	0,499	V	LIVRETA	0,550	A-1		1 647,09	8 034,18
INCITE BX	2012	X CDC	Lgts soc.	CDC	22 701,00	20 067,42	42,00	A	V	LIVRETA	0,463	V	LIVRETA	0,550	A-1		112,64	412,68
INCITE BX	2013	X CDC	Lgts soc.	CDC	2 865 927,00	2 485 221,44	32,17	A	V	LIVRETA	1,273	V	LIVRETA	1,350	A-1		34 353,36	59 472,04
INCITE BX	2013	X CDC	Lgts soc.	CDC	292 131,00	263 677,66	42,17	A	V	LIVRETA	1,244	V	LIVRETA	1,350	A-1		3 620,44	4 502,83
INCITE BX	2013	X CDC	Lgts soc.	CDC	522 604,00	442 611,67	32,17	A	V	LIVRETA	0,466	V	LIVRETA	0,550	A-1		2 501,47	12 201,74
INCITE BX	2013	X CDC	Lgts soc.	CDC	53 270,00	47 009,88	42,17	A	V	LIVRETA	0,436	V	LIVRETA	0,550	A-1		263,87	966,74
INCITE BX	2018	X CDC	Lgts soc.	CDC	4 074 304,89	3 595 354,28	15,57	T	V	LIVRETA	1,571	V	LIVRETA	1,830	A-1		67 458,21	195 544,97
INCITE BX	2014	X CDC	Lgts soc.	CDC	138 372,00	119 902,74	33,50	A	V	LIVRETA	0,406	V	LIVRETA	0,550	A-1		677,06	3 199,16
INCITE BX	2014	X CDC	Lgts soc.	CDC	41 097,00	36 859,53	43,50	A	V	LIVRETA	0,386	V	LIVRETA	0,550	A-1		206,79	738,66
INCITE BX	2014	X CDC	Lgts soc.	CDC	132 399,00	117 116,99	33,50	A	V	LIVRETA	1,207	V	LIVRETA	1,350	A-1		1 617,54	2 700,68
INCITE BX	2014	X CDC	Lgts soc.	CDC	64 641,00	59 134,93	43,50	A	V	LIVRETA	1,189	V	LIVRETA	1,350	A-1		811,55	979,66
INCITE BX	2014	X CDC	Lgts soc.	CDC	39 905,00	34 578,66	33,50	A	V	LIVRETA	0,406	V	LIVRETA	0,550	A-1		195,26	922,60
INCITE BX	2014	X CDC	Lgts soc.	CDC	19 482,00	17 473,22	43,50	A	V	LIVRETA	0,386	V	LIVRETA	0,550	A-1		98,03	350,16
INCITE BX	2014	X CDC	Lgts soc.	CDC	198 151,00	175 279,60	33,50	A	V	LIVRETA	1,207	V	LIVRETA	1,350	A-1		2 420,84	4 041,90
INCITE BX	2014	X CDC	Lgts soc.	CDC	30 451,00	27 857,21	43,50	A	V	LIVRETA	1,189	V	LIVRETA	1,350	A-1		382,30	461,50
INCITE BX	2014	X CDC	Lgts soc.	CDC	64 575,00	55 955,84	33,50	A	V	LIVRETA	0,406	V	LIVRETA	0,550	A-1		315,97	1 492,97
INCITE BX	2014	X CDC	Lgts soc.	CDC	9 924,00	8 900,73	43,50	A	V	LIVRETA	0,386	V	LIVRETA	0,550	A-1		49,94	178,37
INCITE BX	2015	X CDC	Lgts soc.	CDC	2 172 861,00	1 962 534,37	34,34	A	V	LIVRETA	1,117	V	LIVRETA	1,350	A-1		27 083,44	43 646,17
INCITE BX	2015	X CDC	Lgts soc.	CDC	400 387,00	371 667,52	44,34	A	V	LIVRETA	1,114	V	LIVRETA	1,350	A-1		5 098,19	5 976,26
INCITE BX	2015	X CDC	Lgts soc.	CDC	679 937,00	603 558,69	34,34	A	V	LIVRETA	0,344	V	LIVRETA	0,550	A-1		3 405,37	15 599,40
INCITE BX	2015	X CDC	Lgts soc.	CDC	128 459,00	117 269,10	44,34	A	V	LIVRETA	0,336	V	LIVRETA	0,550	A-1		657,58	2 291,30
INCITE BX	2016	X CDC	Lgts soc.	CDC	125 793,00	120 235,50	45,25	A	V	LIVRETA	1,097	V	LIVRETA	1,350	A-1		1 648,52	1 877,40
INCITE BX	2016	X CDC	Lgts soc.	CDC	2 444 001,00	2 297 977,84	35,25	A	V	LIVRETA	1,096	V	LIVRETA	1,350	A-1		31 688,64	49 328,53
INCITE BX	2016	X CDC	Lgts soc.	CDC	2 190 207,00	2 063 546,15	36,75	A	V	LIVRETA	1,051	V	LIVRETA	1,350	A-1		28 435,51	42 787,69
INCITE BX	2016	X CDC	Lgts soc.	CDC	128 910,00	123 370,08	46,75	A	V	LIVRETA	1,060	V	LIVRETA	1,350	A-1		1 690,76	1 871,46
INCITE BX	2016	X CDC	Lgts soc.	CDC	51 336,00	48 573,79	45,25	A	V	LIVRETA	0,322	V	LIVRETA	0,550	A-1		272,25	925,79
INCITE BX	2016	X CDC	Lgts soc.	CDC	848 896,00	789 847,21	35,25	A	V	LIVRETA	0,327	V	LIVRETA	0,550	A-1		4 453,01	19 790,99
INCITE BX	2016	X CDC	Lgts soc.	CDC	45 159,00	42 784,55	46,75	A	V	LIVRETA	0,310	V	LIVRETA	0,550	A-1		239,69	795,83
INCITE BX	2016	X CDC	Lgts soc.	CDC	767 257,00	715 368,89	36,75	A	V	LIVRETA	0,312	V	LIVRETA	0,550	A-1		4 030,18	17 390,99

Désignation du bénéficiaire	Année de mobilisation et profil d'amortissement de l'emprunt (1)		Objet de l'emprunt garanti	Organisme prêteur ou chef de file	Montant initial	Capital restant dû au 31/12/N	Durée résiduelle	Périodicité des remboursements (2)	Taux initial			Taux moyen constaté sur l'année (6)			Catégorie d'emprunt (7)	Indices ou devises pouvant modifier l'emprunt	Annuité garantie au cours de l'exercice	
	Année	Profil							Taux (3)	Index (4)	Taux actuariel (5)	Taux (3)	Index (4)	Niveau de taux			En intérêts (8)	En capital
INCITE BX	2017	X CDC	Lgts soc.	CDC	367 952,00	346 673,13	36,92	A	V	LIVRETA	1,084	V	LIVRETA	1,350	A-1	4 777,13	7 188,28	
INCITE BX	2017	X CDC	Lgts soc.	CDC	206 108,00	197 250,46	46,92	A	V	LIVRETA	1,087	V	LIVRETA	1,350	A-1	2 703,28	2 992,19	
INCITE BX	2017	X CDC	Lgts soc.	CDC	50 070,00	46 683,86	36,92	A	V	LIVRETA	0,316	V	LIVRETA	0,550	A-1	263,00	1 134,91	
INCITE BX	2017	X CDC	Lgts soc.	CDC	60 941,00	57 736,74	46,92	A	V	LIVRETA	0,313	V	LIVRETA	0,550	A-1	323,46	1 073,95	
LOGIS ATLANT.	2018	X CDC	Lgts soc.	CDC	328 330,00	290 432,86	33,25	A	V	LIVRETA	1,192	V	LIVRETA	1,350	A-1	4 011,26	6 697,29	
LOGIS ATLANT.	2018	X CDC	Lgts soc.	CDC	126 613,00	115 828,13	43,25	A	V	LIVRETA	1,174	V	LIVRETA	1,350	A-1	1 589,58	1 918,89	
LOGIS ATLANT.	2018	X CDC	Lgts soc.	CDC	90 962,00	78 820,81	33,25	A	V	LIVRETA	0,354	V	LIVRETA	0,550	A-1	445,08	2 103,04	
LOGIS ATLANT.	2018	X CDC	Lgts soc.	CDC	30 123,00	27 017,03	43,25	A	V	LIVRETA	0,342	V	LIVRETA	0,550	A-1	151,57	541,42	
LOGIS ATLANT.	2018	X CDC	Lgts soc.	CDC	281 759,00	250 108,61	34,09	A	V	LIVRETA	0,355	V	LIVRETA	0,550	A-1	1 411,15	6 464,23	
LOGIS ATLANT.	2018	X CDC	Lgts soc.	CDC	100 066,00	91 349,36	44,09	A	V	LIVRETA	0,344	V	LIVRETA	0,550	A-1	512,24	1 784,86	
LOGIS ATLANT.	2018	X CDC	Lgts soc.	CDC	646 508,00	583 927,91	34,09	A	V	LIVRETA	1,201	V	LIVRETA	1,350	A-1	8 058,34	12 986,38	
LOGIS ATLANT.	2018	X CDC	Lgts soc.	CDC	250 915,00	232 917,04	44,09	A	V	LIVRETA	1,182	V	LIVRETA	1,350	A-1	3 194,94	3 745,21	
LOGIS ATLANT.	2015	X CDC	Lgts soc.	CDC	3 451 668,00	3 172 249,64	34,42	A	V	LIVRETA	1,363	V	LIVRETA	1,350	A-1	43 776,11	70 425,54	
LOGIS ATLANT.	2015	X CDC	Lgts soc.	CDC	1 314 616,00	1 241 808,61	44,42	A	V	LIVRETA	1,361	V	LIVRETA	1,350	A-1	17 033,30	19 917,59	
LOGIS ATLANT.	2018	X CDC	Lgts soc.	CDC	924 169,00	828 179,10	34,42	A	V	LIVRETA	0,334	V	LIVRETA	0,550	A-1	4 672,64	21 392,57	
LOGIS ATLANT.	2015	X CDC	Lgts soc.	CDC	321 777,00	296 557,27	44,42	A	V	LIVRETA	0,560	V	LIVRETA	0,550	A-1	1 662,91	5 789,93	
LOGIS ATLANT.	2018	X CDC	Lgts soc.	CDC	1 022 086,00	934 457,09	34,09	A	V	LIVRETA	1,178	V	LIVRETA	1,350	A-1	12 895,23	20 745,42	
LOGIS ATLANT.	2018	X CDC	Lgts soc.	CDC	297 796,00	266 166,89	34,09	A	V	LIVRETA	0,340	V	LIVRETA	0,550	A-1	1 501,73	6 875,32	
LOGIS ATLANT.	2018	X CDC	Lgts soc.	CDC	100 587,00	92 460,81	44,09	A	V	LIVRETA	0,332	V	LIVRETA	0,550	A-1	518,46	1 805,19	
LOGIS ATLANT.	2018	X CDC	Lgts soc.	CDC	176 707,00	179 521,82	48,50	A	V	LIVRETA	1,574	V	LIVRETA	1,860	A-1	3 380,67	2 234,49	
LOGIS ATLANT.	2017	X CDC	Lgts soc.	CDC	272 316,00	275 317,66	38,50	A	V	LIVRETA	1,464	V	LIVRETA	1,860	A-1	5 209,81	4 779,63	
LOGIS ATLANT.	2017	X CDC	Lgts soc.	CDC	426 417,00	434 035,30	39,00	A	V	LIVRETA	1,008	V	LIVRETA	1,350	A-1	0,00	0,00	
LOGIS ATLANT.	2017	X CDC	Lgts soc.	CDC	245 000,00	249 377,13	49,00	A	V	LIVRETA	1,024	V	LIVRETA	1,350	A-1	0,00	0,00	
LOGIS ATLANT.	2017	X CDC	Lgts soc.	CDC	158 691,00	159 844,59	39,00	A	V	LIVRETA	0,284	V	LIVRETA	0,550	A-1	0,00	0,00	
LOGIS ATLANT.	2017	X CDC	Lgts soc.	CDC	110 000,00	110 799,63	49,00	A	V	LIVRETA	0,287	V	LIVRETA	0,550	A-1	0,00	0,00	
LOGIS ATLANT.	2018	X CDC	Lgts soc.	CDC	731 607,00	748 251,18	50,00	A	V	LIVRETA	1,011	V	LIVRETA	1,350	A-1	0,00	0,00	
LOGIS ATLANT.	2018	X CDC	Lgts soc.	CDC	1 203 146,00	1 230 517,78	40,00	A	V	LIVRETA	0,993	V	LIVRETA	1,350	A-1	0,00	0,00	
LOGIS ATLANT.	2018	X CDC	Lgts soc.	CDC	134 717,00	138 135,68	40,00	A	V	LIVRETA	1,448	V	LIVRETA	1,860	A-1	0,00	0,00	
LOGIS ATLANT.	2018	X CDC	Lgts soc.	CDC	254 795,00	261 260,87	50,00	A	V	LIVRETA	1,474	V	LIVRETA	1,860	A-1	0,00	0,00	
LOGIS ATLANT.	2018	X CDC	Lgts soc.	CDC	318 694,00	326 781,42	40,00	A	V	LIVRETA	1,448	V	LIVRETA	1,860	A-1	0,00	0,00	
LOGIS ATLANT.	2018	X CDC	Lgts soc.	CDC	387 519,00	390 570,47	40,00	A	V	LIVRETA	0,272	V	LIVRETA	0,550	A-1	0,00	0,00	
LOGIS ATLANT.	2018	X CDC	Lgts soc.	CDC	380 773,00	383 771,35	50,00	A	V	LIVRETA	0,277	V	LIVRETA	0,550	A-1	0,00	0,00	
LOGIS ATLANT.	2018	X CDC	Lgts soc.	CDC	73 373,00	72 400,24	48,67	A	V	LIVRETA	0,297	V	LIVRETA	0,550	A-1	405,27	1 284,35	
LOGIS ATLANT.	2018	X CDC	Lgts soc.	CDC	119 137,00	116 960,64	38,67	A	V	LIVRETA	0,296	V	LIVRETA	0,550	A-1	658,04	2 682,29	
LOGIS ATLANT.	2018	X CDC	Lgts soc.	CDC	326 654,00	323 778,54	38,67	A	V	LIVRETA	1,053	V	LIVRETA	1,350	A-1	4 455,75	6 277,31	
LOGIS ATLANT.	2018	X CDC	Lgts soc.	CDC	156 346,00	155 741,50	48,67	A	V	LIVRETA	1,061	V	LIVRETA	1,350	A-1	2 132,65	2 232,72	
LOGIS ATLANT.	2018	X CDC	Lgts soc.	CDC	261 344,00	265 819,59	49,50	A	V	LIVRETA	1,031	V	LIVRETA	1,350	A-1	0,00	0,00	
LOGIS ATLANT.	2018	X CDC	Lgts soc.	CDC	535 567,00	544 738,75	39,50	A	V	LIVRETA	1,017	V	LIVRETA	1,350	A-1	0,00	0,00	
LOGIS ATLANT.	2018	X CDC	Lgts soc.	CDC	262 021,00	263 685,77	39,50	A	V	LIVRETA	0,279	V	LIVRETA	0,550	A-1	0,00	0,00	
LOGIS ATLANT.	2018	X CDC	Lgts soc.	CDC	150 337,00	151 292,18	49,50	A	V	LIVRETA	0,282	V	LIVRETA	0,550	A-1	0,00	0,00	
LOGIS ATLANT.	2020	X CDC	Lgts soc.	CDC	208 352,00	208 352,00	39,92	A	V	LIVRETA	0,292	V	LIVRETA	0,550	A-1	0,00	0,00	
LOGIS ATLANT.	2020	X CDC	Lgts soc.	CDC	122 025,00	122 026,00	49,92	A	V	LIVRETA	0,293	V	LIVRETA	0,550	A-1	0,00	0,00	
LOGIS ATLANT.	2020	X CDC	Lgts soc.	CDC	523 728,00	523 728,00	39,92	A	V	LIVRETA	1,068	V	LIVRETA	1,350	A-1	0,00	0,00	

Désignation du bénéficiaire	Année de mobilisation et profil d'amortissement de l'emprunt (1)		Objet de l'emprunt garanti	Organisme prêteur ou chef de file	Montant initial	Capital restant dû au 31/12/N	Durée résiduelle	Périodicité des remboursements (2)	Taux initial			Taux moyen constaté sur l'année (6)			Catégorie d'emprunt (7)	Indices ou devises pouvant modifier l'emprunt	Annuité garantie au cours de l'exercice	
	Année	Profil							Taux (3)	Index (4)	Taux actu-riel (5)	Taux (3)	Index (4)	Niveau de taux			En intérêts (8)	En capital
LOGIS ATLANT.	2020	X CDC	Lgts soc.	CDC	270 048,00	270 048,00	49,92	A	V	LIVRETA	1,074	V	LIVRETA	1,350	A-1		0,00	0,00
LOGIS ATLANT.	2020	X CDC	Lgts soc.	CDC	278 465,00	278 465,00	39,25	A	V	LIVRETA	1,598	V	LIVRETA	1,810	A-1		942,82	0,00
LOGIS ATLANT.	2020	X CDC	Lgts soc.	CDC	291 729,00	291 729,00	39,25	A	V	LIVRETA	0,307	V	LIVRETA	0,550	A-1		218,26	0,00
LOGIS ATLANT.	2020	X CDC	Lgts soc.	CDC	192 155,00	192 155,00	49,25	A	V	LIVRETA	0,305	V	LIVRETA	0,550	A-1		143,76	0,00
LOGIS ATLANT.	2020	X CDC	Lgts soc.	CDC	136 856,00	136 856,00	39,25	A	V	LIVRETA	1,598	V	LIVRETA	1,810	A-1		463,36	0,00
LOGIS ATLANT.	2020	X CDC	Lgts soc.	CDC	203 488,00	203 488,00	49,25	A	V	LIVRETA	1,591	V	LIVRETA	1,810	A-1		688,97	0,00
LOGIS ATLANT.	2020	X CDC	Lgts soc.	CDC	452 768,00	452 768,00	39,25	A	V	LIVRETA	1,126	V	LIVRETA	1,350	A-1		1 098,34	0,00
LOGIS ATLANT.	2020	X CDC	Lgts soc.	CDC	230 851,00	230 851,00	49,25	A	V	LIVRETA	1,121	V	LIVRETA	1,350	A-1		560,01	0,00
MESOLIA HAB.	2015	P	Lgts soc.	C.COOP.	3 500 492,00	2 974 025,30	22,84	T	V	MOY3M	1,125	V	MOY3M	1,150	A-1		35 011,81	108 339,76
MESOLIA HAB.	1998	P	Lgts soc.	C.Foncier	670 775,68	177 239,02	3,83	A	F	FIXE	5,650	F	FIXE	5,650	A-1		12 191,99	38 548,33
MESOLIA HAB.	1998	P	Lgts soc.	SFIL	1 706 629,86	0,00	0,00	T	F	FIXE	6,568	F	FIXE	6,320	A-1		571,43	35 768,65
MESOLIA HAB.	1998	P	Lgts soc.	SFIL	2 412 936,06	0,00	0,00	T	V	EUR3M	3,064	V	EUR3M	0,000	A-1		0,00	50 572,05
MESOLIA HAB.	2017	F	Lgts soc.	ARKEA	5 632 000,00	557 272,00	1,16	X	V	EUR3M	0,682	V	EUR3M	0,640	A-1		3 566,56	0,00
MESOLIA HAB.	2019	F	Lgts soc.	ARKEA	5 599 870,00	3 791 849,00	3,41	X	V	EUR3M	0,468	V	EUR3M	0,460	A-1		17 684,77	0,00
MESOLIA HAB.	2020	F	Lgts soc.	ARKEA	1 718 128,00	1 718 128,00	4,67	X	V	EUR3M	0,517	V	EUR3M	0,260	A-1		2 235,06	0,00
MESOLIA HAB.	2020	P	Lgts soc.	ARKEA	1 976 372,15	1 976 372,15	14,92	A	V	LIVRETA	1,613	V	LIVRETA	1,610	A-1		0,00	0,00
MESOLIA HAB.	2015	P	Lgts soc.	C.Agricole	4 377 261,87	4 081 246,60	35,54	A	V	LIVRETA	1,865	V	LIVRETA	1,860	A-1		77 312,34	75 330,89
MESOLIA HAB.	2020	C	Lgts soc.	C.Agricole	449 789,00	449 789,00	16,92	A	V	LIVRETA	1,602	V	LIVRETA	1,610	A-1		0,00	0,00
MESOLIA HAB.	2020	P	Lgts soc.	C.Agricole	911 143,07	911 143,07	16,40	T	V	LIVRETA	1,644	V	LIVRETA	1,610	A-1		7 945,93	0,00
MESOLIA HAB.	2002	X CDC	Lgts soc.	CDC	40 433,00	25 533,53	22,00	A	V	LIVRETA	2,377	V	LIVRETA	1,450	A-1		388,13	1 233,76
MESOLIA HAB.	2002	X CDC	Lgts soc.	CDC	19 474,00	15 587,65	32,00	A	V	LIVRETA	2,125	V	LIVRETA	1,450	A-1		231,33	366,36
MESOLIA HAB.	2003	X CDC	Lgts soc.	CDC	42 615,00	26 651,34	22,17	A	V	LIVRETA	2,330	V	LIVRETA	1,330	A-1		405,12	1 287,77
MESOLIA HAB.	2003	X CDC	Lgts soc.	CDC	86 555,00	68 612,26	32,17	A	V	LIVRETA	2,084	V	LIVRETA	1,450	A-1		1 018,26	1 612,61
MESOLIA HAB.	2020	X CDC	Lgts soc.	CDC	2 228 803,00	2 184 489,77	38,92	A	V	LIVRETA	0,292	V	LIVRETA	0,430	A-1		2 043,99	44 313,23
MESOLIA HAB.	2020	X CDC	Lgts soc.	CDC	635 410,00	625 970,32	48,92	A	V	LIVRETA	0,294	V	LIVRETA	0,430	A-1		582,72	9 439,68
MESOLIA HAB.	2020	X CDC	Lgts soc.	CDC	1 227 560,00	1 206 403,25	48,92	A	V	LIVRETA	1,068	V	LIVRETA	1,230	A-1		2 754,13	21 156,75
MESOLIA HAB.	2020	X CDC	Lgts soc.	CDC	4 421 742,00	4 324 545,80	38,92	A	V	LIVRETA	1,062	V	LIVRETA	1,230	A-1		9 920,55	97 196,20
MESOLIA HAB.	2020	X CDC	Lgts soc.	CDC	70 251,00	69 207,35	48,92	A	V	LIVRETA	0,294	V	LIVRETA	0,430	A-1		64,43	1 043,65
MESOLIA HAB.	2020	X CDC	Lgts soc.	CDC	557 547,00	546 461,81	38,92	A	V	LIVRETA	0,292	V	LIVRETA	0,430	A-1		511,32	11 085,19
MESOLIA HAB.	2020	X CDC	Lgts soc.	CDC	131 704,00	129 434,10	48,92	A	V	LIVRETA	1,068	V	LIVRETA	1,230	A-1		295,49	2 269,90
MESOLIA HAB.	2020	X CDC	Lgts soc.	CDC	1 152 847,00	1 127 505,77	38,92	A	V	LIVRETA	1,062	V	LIVRETA	1,230	A-1		2 586,51	25 341,23
MESOLIA HAB.	2003	X CDC	Lgts soc.	CDC	122 351,00	102 257,48	33,00	A	V	LIVRETA	2,026	V	LIVRETA	1,450	A-1		1 516,30	2 314,63
MESOLIA HAB.	2020	X CDC	Lgts soc.	CDC	265 143,00	265 143,00	49,00	A	V	LIVRETA	1,064	V	LIVRETA	1,350	A-1		0,00	0,00
MESOLIA HAB.	2020	X CDC	Lgts soc.	CDC	403 139,00	403 139,00	39,00	A	V	LIVRETA	1,057	V	LIVRETA	1,350	A-1		0,00	0,00
MESOLIA HAB.	2020	X CDC	Lgts soc.	CDC	112 212,00	112 212,00	39,00	A	V	LIVRETA	0,291	V	LIVRETA	0,550	A-1		0,00	0,00
MESOLIA HAB.	2020	X CDC	Lgts soc.	CDC	116 876,00	116 876,00	49,00	A	V	LIVRETA	0,293	V	LIVRETA	0,550	A-1		0,00	0,00
MESOLIA HAB.	2020	X CDC	Lgts soc.	CDC	3 410 000,00	3 410 000,00	39,00	A	V	LIVRETA	0,442	V	LIVRETA	1,350	A-1		0,00	0,00
MESOLIA HAB.	2005	X CDC	Lgts soc.	CDC	106 735,00	73 700,92	24,17	A	V	LIVRETA	2,143	V	LIVRETA	1,330	A-1		1 114,44	3 157,20
MESOLIA HAB.	2005	X CDC	Lgts soc.	CDC	23 649,00	19 847,53	34,17	A	V	LIVRETA	1,926	V	LIVRETA	1,450	A-1		294,07	433,03
MESOLIA HAB.	2006	X CDC	Lgts soc.	CDC	930 700,00	73 502,11	0,17	A	V	LIVRETA	2,674	V	LIVRETA	1,400	A-1		2 051,35	73 023,20
MESOLIA HAB.	2006	X CDC	Lgts soc.	CDC	302 270,00	23 949,11	0,50	A	V	LIVRETA	2,547	V	LIVRETA	1,400	A-1		665,95	23 618,44
MESOLIA HAB.	2006	X CDC	Lgts soc.	CDC	96 523,00	68 317,23	20,67	A	V	LIVRETA	1,866	V	LIVRETA	1,250	A-1		889,34	2 829,68
MESOLIA HAB.	2006	X CDC	Lgts soc.	CDC	38 916,00	32 871,26	35,67	A	V	LIVRETA	1,656	V	LIVRETA	1,250	A-1		419,89	719,60

Désignation du bénéficiaire	Année de mobilisation et profil d'amortissement de l'emprunt (1)		Objet de l'emprunt garanti	Organisme prêteur ou chef de file	Montant initial	Capital restant dû au 31/12/N	Durée résiduelle	Périodicité des remboursements (2)	Taux initial			Taux moyen constaté sur l'année (6)			Catégorie d'emprunt (7)	Indices ou devises pouvant modifier l'emprunt	Annuité garantie au cours de l'exercice	
	Année	Profil							Taux (3)	Index (4)	Taux actuariel (5)	Taux (3)	Index (4)	Niveau de taux			En intérêts (8)	En capital
MESOLIA HAB.	2006	X CDC	Lgts soc.	CDC	1 882 075,00	1 353 695,80	25,67	A	V	LIVRETA	2,021	V	LIVRETA	1,150	A-1	5 397,78	44 454,17	
MESOLIA HAB.	2006	X CDC	Lgts soc.	CDC	801 313,00	682 006,70	35,67	A	V	LIVRETA	1,813	V	LIVRETA	1,400	A-1	9 751,05	14 496,52	
MESOLIA HAB.	2006	X CDC	Lgts soc.	CDC	217 996,00	49 665,10	10,67	A	V	LIVRETA	2,700	V	LIVRETA	1,280	A-1	208,00	4 212,88	
MESOLIA HAB.	2007	X CDC	Lgts soc.	CDC	677 195,00	567 547,49	36,25	A	V	LIVRETA	1,554	V	LIVRETA	1,200	A-1	6 956,13	12 129,81	
MESOLIA HAB.	2007	X CDC	Lgts soc.	CDC	1 959 312,00	1 403 565,73	21,25	A	V	LIVRETA	1,750	V	LIVRETA	1,200	A-1	17 508,33	55 461,45	
MESOLIA HAB.	2008	X CDC	Lgts soc.	CDC	344 891,00	104 825,10	7,00	A	V	LIVRETA	2,384	V	LIVRETA	1,350	-	1 581,59	12 330,02	
MESOLIA HAB.	2008	X CDC	Lgts soc.	CDC	1 033 947,00	880 520,39	37,34	A	V	LIVRETA	1,787	V	LIVRETA	1,550	A-1	13 910,41	16 925,33	
MESOLIA HAB.	2008	X CDC	Lgts soc.	CDC	1 821 595,00	1 351 513,74	27,34	A	V	LIVRETA	1,940	V	LIVRETA	1,550	A-1	21 701,83	48 604,39	
MESOLIA HAB.	2008	X CDC	Lgts soc.	CDC	8 884 519,00	6 893 805,62	27,34	A	V	LIVRETA	1,512	V	LIVRETA	1,200	A-1	85 199,39	206 143,35	
MESOLIA HAB.	2008	X CDC	Lgts soc.	CDC	2 479 933,00	2 081 414,73	37,34	A	V	LIVRETA	1,420	V	LIVRETA	1,200	A-1	25 493,43	43 037,38	
MESOLIA HAB.	2008	X CDC	Lgts soc.	CDC	569 000,00	115 206,09	3,00	A	V	LIVRETA	0,258	V	LIVRETA	1,000	A-1	1 572,79	30 832,85	
MESOLIA HAB.	2008	X CDC	Lgts soc.	CDC	477 881,00	85 956,51	3,00	A	V	LIVRETA	0,000	V	LIVRETA	1,350	A-1	1 581,50	22 805,48	
MESOLIA HAB.	2008	X CDC	Lgts soc.	CDC	449 440,00	225 470,06	38,00	A	V	LIVRETA	0,000	V	LIVRETA	1,000	A-1	2 301,78	4 708,44	
MESOLIA HAB.	2008	X CDC	Lgts soc.	CDC	1 197 956,00	947 473,09	28,00	A	V	LIVRETA	1,301	V	LIVRETA	1,000	A-1	9 755,17	28 044,29	
MESOLIA HAB.	2008	X CDC	Lgts soc.	CDC	60 445,00	45 744,08	28,00	A	V	LIVRETA	0,425	V	LIVRETA	0,050	A-1	23,65	1 565,59	
MESOLIA HAB.	2008	X CDC	Lgts soc.	CDC	20 098,00	16 345,47	38,00	A	V	LIVRETA	0,347	V	LIVRETA	0,050	A-1	8,38	414,94	
MESOLIA HAB.	2009	X CDC	Lgts soc.	CDC	1 770 000,00	516 930,89	3,09	A	V	LIVRETA	1,871	V	LIVRETA	1,000	A-1	6 429,81	126 049,81	
MESOLIA HAB.	2008	X CDC	Lgts soc.	CDC	7 674 506,00	6 160 394,41	29,09	A	V	LIVRETA	1,663	F	FIXE	1,350	A-1	85 495,87	172 633,22	
MESOLIA HAB.	2008	X CDC	Lgts soc.	CDC	3 219 900,00	2 410 755,48	38,00	A	V	LIVRETA	1,029	V	LIVRETA	1,350	A-1	33 176,17	46 738,93	
MESOLIA HAB.	2009	X CDC	Lgts soc.	CDC	681 629,00	195 961,75	3,17	A	V	LIVRETA	1,683	V	LIVRETA	1,000	A-1	2 451,59	48 060,94	
MESOLIA HAB.	2009	X CDC	Lgts soc.	CDC	663 750,00	127 768,24	3,84	A	V	LIVRETA	0,000	V	LIVRETA	0,450	A-1	806,50	35 523,34	
MESOLIA HAB.	2010	X CDC	Lgts soc.	CDC	59 640,00	44 221,00	39,67	A	V	LIVRETA	0,507	V	LIVRETA	1,350	A-1	0,00	1 541,90	
MESOLIA HAB.	2011	X CDC	Lgts soc.	CDC	1 055 102,00	803 467,83	25,25	A	V	LIVRETA	1,527	V	LIVRETA	1,350	A-1	11 291,03	32 904,64	
MESOLIA HAB.	2011	X CDC	Lgts soc.	CDC	3 082 745,00	2 660 569,49	29,09	A	V	LIVRETA	1,439	F	FIXE	1,350	A-1	0,00	0,00	
MESOLIA HAB.	2011	X CDC	Lgts soc.	CDC	1 572 808,00	882 207,49	40,42	A	V	LIVRETA	0,000	V	LIVRETA	1,350	A-1	12 126,26	16 033,75	
MESOLIA HAB.	2011	X CDC	Lgts soc.	CDC	674 504,00	550 630,64	30,42	A	V	LIVRETA	0,625	V	LIVRETA	0,550	A-1	3 117,85	16 250,36	
MESOLIA HAB.	2011	X CDC	Lgts soc.	CDC	354 720,00	224 539,37	40,42	A	V	LIVRETA	0,000	V	LIVRETA	0,550	A-1	1 261,75	4 870,47	
MESOLIA HAB.	2011	X CDC	Lgts soc.	CDC	1 900 000,00	1 564 278,45	30,59	A	V	LIVRETA	1,970	V	LIVRETA	1,850	-	29 626,10	37 132,50	
MESOLIA HAB.	2011	X CDC	Lgts soc.	CDC	959 352,00	781 845,66	30,59	A	V	LIVRETA	1,915	V	LIVRETA	1,800	-	14 410,16	18 718,89	
MESOLIA HAB.	2011	X CDC	Lgts soc.	CDC	122 937,00	53 055,95	5,59	A	V	LIVRETA	1,705	V	LIVRETA	1,350	A-1	830,13	8 435,02	
MESOLIA HAB.	2011	X CDC	Lgts soc.	CDC	220 752,00	95 270,04	5,59	A	V	LIVRETA	1,705	V	LIVRETA	1,350	A-1	1 490,62	15 146,35	
MESOLIA HAB.	2011	X CDC	Lgts soc.	CDC	430 403,00	299 730,60	30,59	A	V	LIVRETA	0,560	V	LIVRETA	1,150	A-1	3 564,81	10 253,06	
MESOLIA HAB.	2011	X CDC	Lgts soc.	CDC	152 597,00	117 482,50	40,59	A	V	LIVRETA	1,034	V	LIVRETA	1,350	-	1 614,84	2 135,19	
MESOLIA HAB.	2011	X CDC	Lgts soc.	CDC	257 493,00	180 578,19	30,59	A	V	LIVRETA	0,000	V	LIVRETA	0,350	A-1	655,75	6 778,46	
MESOLIA HAB.	2011	X CDC	Lgts soc.	CDC	91 694,00	69 302,83	40,59	A	V	LIVRETA	0,220	V	LIVRETA	0,550	A-1	392,23	2 012,34	
MESOLIA HAB.	2011	X CDC	Lgts soc.	CDC	811 822,00	619 286,81	30,59	A	V	LIVRETA	1,006	V	LIVRETA	1,150	A-1	7 365,42	21 184,31	
MESOLIA HAB.	2011	X CDC	Lgts soc.	CDC	446 724,00	234 216,30	40,59	A	V	LIVRETA	0,000	V	LIVRETA	1,350	-	3 219,39	4 256,78	
MESOLIA HAB.	2011	X CDC	Lgts soc.	CDC	5 902 155,00	4 741 836,75	25,59	A	V	LIVRETA	1,403	V	LIVRETA	1,370	A-1	67 031,67	150 985,96	
MESOLIA HAB.	2011	X CDC	Lgts soc.	CDC	4 540 342,00	3 447 238,15	20,59	A	V	LIVRETA	1,448	V	LIVRETA	1,420	A-1	50 939,62	140 058,84	
MESOLIA HAB.	2011	X CDC	Lgts soc.	CDC	610 885,00	507 740,64	29,09	A	V	LIVRETA	1,479	F	FIXE	1,350	A-1	0,00	0,00	
MESOLIA HAB.	2011	X CDC	Lgts soc.	CDC	328 127,00	267 417,36	40,59	A	V	LIVRETA	1,249	V	LIVRETA	1,350	-	3 675,75	4 860,19	
MESOLIA HAB.	2011	X CDC	Lgts soc.	CDC	90 135,00	69 525,30	30,59	A	V	LIVRETA	0,550	V	LIVRETA	0,550	A-1	396,41	2 549,58	
MESOLIA HAB.	2011	X CDC	Lgts soc.	CDC	55 553,00	43 097,15	40,59	A	V	LIVRETA	0,306	V	LIVRETA	0,550	A-1	243,92	1 251,40	

Désignation du bénéficiaire	Année de mobilisation et profil d'amortissement de l'emprunt (1)		Objet de l'emprunt garanti	Organisme prêteur ou chef de file	Montant initial	Capital restant dû au 31/12/N	Durée résiduelle	Périodicité des remboursements (2)	Taux initial			Taux moyen constaté sur l'année (6)			Catégorie d'emprunt (7)	Indices ou devises pouvant modifier l'emprunt	Annuité garantie au cours de l'exercice	
	Année	Profil							Taux (3)	Index (4)	Taux actuariel (5)	Taux (3)	Index (4)	Niveau de taux			En intérêts (8)	En capital
MESOLIA HAB.	2011	X CDC	Lgts soc.	CDC	1 515 721,00	1 259 800,36	29,09	A	V	LIVRETA	1,538	F	FIXE	1,350	A-1		0,00	0,00
MESOLIA HAB.	2011	X CDC	Lgts soc.	CDC	4 676 745,00	3 994 973,84	40,59	A	V	LIVRETA	1,510	V	LIVRETA	1,350	-		54 912,34	72 606,98
MESOLIA HAB.	2011	X CDC	Lgts soc.	CDC	2 968 000,00	1 288 537,50	5,75	A	F	FIXE	1,812	F	FIXE	1,900	A-1		28 300,47	200 961,02
MESOLIA HAB.	2011	X CDC	Lgts soc.	CDC	5 340 813,00	4 215 263,69	30,75	A	V	LIVRETA	1,108	V	LIVRETA	1,150	A-1		50 133,76	144 194,01
MESOLIA HAB.	2011	X CDC	Lgts soc.	CDC	983 636,00	695 324,94	40,75	A	V	LIVRETA	1,432	V	LIVRETA	1,350	-		9 557,49	12 637,24
MESOLIA HAB.	2011	X CDC	Lgts soc.	CDC	4 662 589,00	3 679 971,97	30,75	A	V	LIVRETA	1,108	V	LIVRETA	1,150	A-1		43 767,33	125 882,97
MESOLIA HAB.	2011	X CDC	Lgts soc.	CDC	699 230,00	598 752,35	40,75	A	V	LIVRETA	1,432	V	LIVRETA	1,350	-		8 230,06	10 882,08
MESOLIA HAB.	2011	X CDC	Lgts soc.	CDC	830 067,00	637 203,38	30,75	A	V	LIVRETA	0,333	V	LIVRETA	0,350	A-1		2 313,93	23 919,04
MESOLIA HAB.	2011	X CDC	Lgts soc.	CDC	129 624,00	105 804,02	40,75	A	V	LIVRETA	0,492	V	LIVRETA	0,550	A-1		598,82	3 072,22
MESOLIA HAB.	2011	X CDC	Lgts soc.	CDC	483 868,00	399 280,30	29,09	A	V	LIVRETA	1,547	F	FIXE	1,350	A-1		0,00	0,00
MESOLIA HAB.	2011	X CDC	Lgts soc.	CDC	315 951,00	267 798,53	40,92	A	V	LIVRETA	1,518	V	LIVRETA	1,350	-		3 680,99	4 867,12
MESOLIA HAB.	2011	X CDC	Lgts soc.	CDC	282 407,00	233 037,84	29,09	A	V	LIVRETA	1,547	F	FIXE	1,350	A-1		0,00	0,00
MESOLIA HAB.	2011	X CDC	Lgts soc.	CDC	499 868,00	423 685,67	40,92	A	V	LIVRETA	1,518	V	LIVRETA	1,350	-		5 823,71	7 700,31
MESOLIA HAB.	2012	X CDC	Lgts soc.	CDC	1 232 000,00	618 282,36	6,09	A	F	FIXE	1,889	F	FIXE	1,900	A-1		13 302,75	81 862,40
MESOLIA HAB.	2012	X CDC	Lgts soc.	CDC	3 401 986,00	1 707 295,55	6,09	A	F	FIXE	1,889	F	FIXE	1,900	A-1		36 733,58	226 050,91
MESOLIA HAB.	2012	X CDC	Lgts soc.	CDC	505 247,00	393 238,12	31,42	A	V	LIVRETA	0,533	V	LIVRETA	0,550	A-1		2 246,76	15 262,99
MESOLIA HAB.	2012	X CDC	Lgts soc.	CDC	249 404,00	203 143,98	41,42	A	V	LIVRETA	0,497	V	LIVRETA	0,550	A-1		1 152,77	6 449,68
MESOLIA HAB.	2012	X CDC	Lgts soc.	CDC	74 701,00	58 140,43	31,50	A	V	LIVRETA	0,541	V	LIVRETA	0,550	A-1		332,18	2 256,64
MESOLIA HAB.	2012	X CDC	Lgts soc.	CDC	34 224,00	27 876,07	41,50	A	V	LIVRETA	0,505	V	LIVRETA	0,550	A-1		158,19	885,04
MESOLIA HAB.	2012	X CDC	Lgts soc.	CDC	2 739 740,00	2 229 159,48	31,59	A	V	LIVRETA	1,444	V	LIVRETA	1,350	-		30 841,67	55 408,39
MESOLIA HAB.	2012	X CDC	Lgts soc.	CDC	1 321 035,00	1 124 042,38	41,59	A	V	LIVRETA	1,431	V	LIVRETA	1,350	-		15 441,83	19 797,08
MESOLIA HAB.	2011	X CDC	Lgts soc.	CDC	14 536 619,77	11 413 317,59	28,67	A	V	LIVRETA	1,533	V	LIVRETA	1,360	-		159 564,06	319 333,68
MESOLIA HAB.	2011	X CDC	Lgts soc.	CDC	1 211 811,85	784 022,79	28,67	A	V	LIVRETA	0,000	V	LIVRETA	0,550	A-1		4 492,97	32 880,38
MESOLIA HAB.	2011	X CDC	Lgts soc.	CDC	304 374,92	239 315,76	38,67	A	V	LIVRETA	0,556	V	LIVRETA	0,550	A-1		1 360,29	8 009,04
MESOLIA HAB.	2011	X CDC	Lgts soc.	CDC	4 989 537,63	4 150 700,41	38,67	A	V	LIVRETA	1,507	V	LIVRETA	1,360	-		57 541,61	80 300,32
MESOLIA HAB.	2011	X CDC	Lgts soc.	CDC	496 513,24	145 426,34	3,84	A	V	LIVRETA	1,322	V	LIVRETA	1,000	A-1		1 882,84	38 246,75
MESOLIA HAB.	2011	X CDC	Lgts soc.	CDC	5 962 289,28	3 899 592,35	28,84	A	V	LIVRETA	0,500	V	LIVRETA	1,000	A-1		40 560,93	156 500,27
MESOLIA HAB.	2011	X CDC	Lgts soc.	CDC	2 712 619,23	2 161 414,48	38,84	A	V	LIVRETA	1,028	V	LIVRETA	1,000	A-1		22 302,58	68 843,29
MESOLIA HAB.	2011	X CDC	Lgts soc.	CDC	85 685,23	63 299,34	28,92	A	V	LIVRETA	0,525	V	LIVRETA	0,450	A-1		296,91	2 680,96
MESOLIA HAB.	2011	X CDC	Lgts soc.	CDC	60 418,12	45 574,86	29,09	A	V	LIVRETA	0,602	V	LIVRETA	0,550	A-1		260,89	1 860,57
MESOLIA HAB.	2011	X CDC	Lgts soc.	CDC	28 268,30	22 544,43	39,09	A	V	LIVRETA	0,554	V	LIVRETA	0,550	A-1		128,07	740,89
MESOLIA HAB.	2011	X CDC	Lgts soc.	CDC	10 641,95	8 000,33	29,09	A	V	LIVRETA	0,501	V	LIVRETA	0,450	A-1		37,49	329,90
MESOLIA HAB.	2011	X CDC	Lgts soc.	CDC	923 396,93	694 185,12	29,17	A	V	LIVRETA	0,508	V	LIVRETA	0,450	A-1		3 252,65	28 625,38
MESOLIA HAB.	2011	X CDC	Lgts soc.	CDC	786 700,31	591 420,28	29,17	A	V	LIVRETA	0,508	V	LIVRETA	0,450	A-1		2 771,14	24 387,77
MESOLIA HAB.	2011	X CDC	Lgts soc.	CDC	253 950,58	190 913,27	29,34	A	V	LIVRETA	0,522	V	LIVRETA	0,450	A-1		894,54	7 872,49
MESOLIA HAB.	2011	X CDC	Lgts soc.	CDC	251 509,80	189 719,96	29,34	A	V	LIVRETA	0,624	V	LIVRETA	0,550	A-1		1 086,06	7 745,20
MESOLIA HAB.	2011	X CDC	Lgts soc.	CDC	114 840,80	91 587,46	39,34	A	V	LIVRETA	0,573	V	LIVRETA	0,550	A-1		520,29	3 009,87
MESOLIA HAB.	2011	X CDC	Lgts soc.	CDC	52 922,04	39 785,38	29,34	A	V	LIVRETA	0,522	V	LIVRETA	0,450	A-1		186,42	1 640,58
MESOLIA HAB.	2011	X CDC	Lgts soc.	CDC	179 155,43	134 684,27	29,34	A	V	LIVRETA	0,522	V	LIVRETA	0,450	A-1		631,07	5 553,83
MESOLIA HAB.	2011	X CDC	Lgts soc.	CDC	255 373,81	176 452,87	29,34	A	V	LIVRETA	0,130	V	LIVRETA	0,550	A-1		1 010,11	7 203,58
MESOLIA HAB.	2011	X CDC	Lgts soc.	CDC	118 430,26	94 450,12	39,34	A	V	LIVRETA	0,573	V	LIVRETA	0,550	A-1		536,55	3 103,95
MESOLIA HAB.	2011	X CDC	Lgts soc.	CDC	39 523,61	29 712,80	29,34	A	V	LIVRETA	0,522	V	LIVRETA	0,450	A-1		139,22	1 225,24
MESOLIA HAB.	2011	X CDC	Lgts soc.	CDC	172 663,42	129 803,74	29,42	A	V	LIVRETA	0,529	V	LIVRETA	0,450	A-1		608,20	5 352,58

Désignation du bénéficiaire	Année de mobilisation et profil d'amortissement de l'emprunt (1)		Objet de l'emprunt garanti	Organisme prêteur ou chef de file	Montant initial	Capital restant dû au 31/12/N	Durée résiduelle	Périodicité des remboursements (2)	Taux initial			Taux moyen constaté sur l'année (6)			Catégorie d'emprunt (7)	Indices ou devises pouvant modifier l'emprunt	Annuité garantie au cours de l'exercice	
	Année	Profil							Taux (3)	Index (4)	Taux actuariel (5)	Taux (3)	Index (4)	Niveau de taux			En intérêts (8)	En capital
MESOLIA HAB.	2011	X CDC	Lgts soc.	CDC	340 506,19	255 983,45	29,42	A	V	LIVRETA	0,529	V	LIVRETA	0,450	A-1	1 199,43	10 555,72	
MESOLIA HAB.	2011	X CDC	Lgts soc.	CDC	530 539,25	398 845,22	29,42	A	V	LIVRETA	0,529	V	LIVRETA	0,450	A-1	1 868,81	16 446,76	
MESOLIA HAB.	2011	X CDC	Lgts soc.	CDC	590 500,05	479 762,82	29,09	A	V	LIVRETA	1,539	F	FIXE	1,370	A-1	0,00	0,00	
MESOLIA HAB.	2011	X CDC	Lgts soc.	CDC	224 866,96	187 854,50	39,67	A	V	LIVRETA	1,505	V	LIVRETA	1,360	-	2 602,66	3 517,46	
MESOLIA HAB.	2011	X CDC	Lgts soc.	CDC	175 758,33	131 273,21	29,67	A	V	LIVRETA	0,599	V	LIVRETA	0,550	A-1	751,48	5 359,14	
MESOLIA HAB.	2011	X CDC	Lgts soc.	CDC	85 705,83	67 678,75	39,67	A	V	LIVRETA	0,552	V	LIVRETA	0,550	A-1	384,47	2 224,15	
MESOLIA HAB.	2013	X CDC	Lgts soc.	CDC	1 689 358,00	1 408 693,15	32,00	A	V	LIVRETA	1,464	V	LIVRETA	1,350	-	19 472,45	33 710,42	
MESOLIA HAB.	2013	X CDC	Lgts soc.	CDC	757 673,00	656 043,38	42,00	A	V	LIVRETA	1,447	V	LIVRETA	1,350	-	9 007,83	11 203,27	
MESOLIA HAB.	2012	X CDC	Lgts soc.	CDC	307 917,00	246 504,75	32,00	A	V	LIVRETA	0,512	V	LIVRETA	0,550	A-1	1 407,16	9 343,38	
MESOLIA HAB.	2012	X CDC	Lgts soc.	CDC	181 388,00	150 933,43	42,00	A	V	LIVRETA	0,480	V	LIVRETA	0,550	A-1	856,06	4 714,24	
MESOLIA HAB.	2013	X CDC	Lgts soc.	CDC	844 262,00	703 998,84	32,00	A	V	LIVRETA	1,436	V	LIVRETA	1,350	-	9 731,42	16 846,89	
MESOLIA HAB.	2013	X CDC	Lgts soc.	CDC	519 589,00	449 894,49	42,00	A	V	LIVRETA	1,424	V	LIVRETA	1,350	-	6 177,29	7 682,87	
MESOLIA HAB.	2012	X CDC	Lgts soc.	CDC	316 834,00	253 643,32	32,00	A	V	LIVRETA	0,493	V	LIVRETA	0,550	A-1	1 447,91	9 613,95	
MESOLIA HAB.	2012	X CDC	Lgts soc.	CDC	195 539,00	162 708,52	42,00	A	V	LIVRETA	0,464	V	LIVRETA	0,550	A-1	922,85	5 082,02	
MESOLIA HAB.	2013	X CDC	Lgts soc.	CDC	906 860,00	756 197,01	32,00	A	V	LIVRETA	1,479	V	LIVRETA	1,350	-	10 452,96	18 096,00	
MESOLIA HAB.	2013	X CDC	Lgts soc.	CDC	466 155,00	400 475,24	42,00	A	V	LIVRETA	1,422	V	LIVRETA	1,350	-	5 498,74	6 838,93	
MESOLIA HAB.	2012	X CDC	Lgts soc.	CDC	276 677,00	221 495,39	32,00	A	V	LIVRETA	0,522	V	LIVRETA	0,550	A-1	1 264,40	8 395,43	
MESOLIA HAB.	2012	X CDC	Lgts soc.	CDC	158 486,00	130 559,77	42,00	A	V	LIVRETA	0,443	V	LIVRETA	0,550	A-1	740,51	4 077,89	
MESOLIA HAB.	2012	X CDC	Lgts soc.	CDC	1 050 680,00	841 128,02	32,00	A	V	LIVRETA	0,482	V	LIVRETA	0,550	A-1	4 801,55	31 881,63	
MESOLIA HAB.	2012	X CDC	Lgts soc.	CDC	515 493,00	428 943,08	42,00	A	V	LIVRETA	0,455	V	LIVRETA	0,550	A-1	2 432,87	13 397,58	
MESOLIA HAB.	2013	X CDC	Lgts soc.	CDC	1 200 166,00	983 429,41	32,17	A	V	LIVRETA	1,588	V	LIVRETA	1,750	A-1	17 787,35	32 990,45	
MESOLIA HAB.	2013	X CDC	Lgts soc.	CDC	666 002,00	555 673,40	32,59	A	V	LIVRETA	1,415	V	LIVRETA	1,350	-	7 681,11	13 297,42	
MESOLIA HAB.	2013	X CDC	Lgts soc.	CDC	321 967,00	279 093,91	42,59	A	V	LIVRETA	1,406	V	LIVRETA	1,350	-	3 832,11	4 766,09	
MESOLIA HAB.	2013	X CDC	Lgts soc.	CDC	179 216,00	141 991,27	32,59	A	V	LIVRETA	0,453	V	LIVRETA	0,550	A-1	810,61	5 392,41	
MESOLIA HAB.	2013	X CDC	Lgts soc.	CDC	84 173,00	69 315,57	42,59	A	V	LIVRETA	0,430	V	LIVRETA	0,550	A-1	393,17	2 170,36	
MESOLIA HAB.	2018	X CDC	Lgts soc.	CDC	289 520,87	184 361,39	7,67	A	V	LIVRETA	1,125	V	LIVRETA	1,270	A-1	3 045,78	25 322,06	
MESOLIA HAB.	2018	X CDC	Lgts soc.	CDC	131 011,46	87 651,65	7,84	A	V	LIVRETA	1,130	V	LIVRETA	1,270	A-1	1 378,25	11 458,52	
MESOLIA HAB.	2018	X CDC	Lgts soc.	CDC	396 017,21	252 176,23	7,84	A	V	LIVRETA	1,130	V	LIVRETA	1,270	A-1	4 166,13	34 636,44	
MESOLIA HAB.	2018	X CDC	Lgts soc.	CDC	481 038,01	321 328,52	8,09	A	V	LIVRETA	1,101	V	LIVRETA	1,270	A-1	5 154,14	38 318,03	
MESOLIA HAB.	2018	X CDC	Lgts soc.	CDC	789 240,97	665 859,22	9,00	A	V	LIVRETA	1,126	V	LIVRETA	1,270	A-1	9 244,83	62 080,14	
MESOLIA HAB.	2018	X CDC	Lgts soc.	CDC	811 301,68	635 713,52	9,50	A	V	LIVRETA	1,107	V	LIVRETA	1,270	A-1	8 826,29	59 269,56	
MESOLIA HAB.	2018	X CDC	Lgts soc.	CDC	93 585,08	74 899,07	10,09	A	V	LIVRETA	1,090	V	LIVRETA	1,270	A-1	1 031,32	6 307,44	
MESOLIA HAB.	2018	X CDC	Lgts soc.	CDC	69 457,87	53 279,72	12,00	A	V	LIVRETA	1,108	V	LIVRETA	1,270	A-1	828,36	4 286,47	
MESOLIA HAB.	2018	X CDC	Lgts soc.	CDC	224 474,19	162 995,00	7,00	A	V	LIVRETA	1,573	V	LIVRETA	1,700	A-1	3 462,75	21 136,55	
MESOLIA HAB.	2018	X CDC	Lgts soc.	CDC	165 889,47	110 404,45	7,17	A	V	LIVRETA	1,541	V	LIVRETA	1,700	A-1	2 345,49	14 316,81	
MESOLIA HAB.	2018	X CDC	Lgts soc.	CDC	1 334 274,84	1 124 955,26	13,59	A	V	LIVRETA	1,471	V	LIVRETA	1,650	A-1	19 731,91	70 918,12	
MESOLIA HAB.	2018	X CDC	Lgts soc.	CDC	152 272,29	129 903,68	14,34	A	V	LIVRETA	1,462	V	LIVRETA	1,650	A-1	2 268,46	7 578,55	
MESOLIA HAB.	2018	X CDC	Lgts soc.	CDC	1 985 956,31	1 694 221,96	14,50	A	V	LIVRETA	1,465	V	LIVRETA	1,650	A-1	29 585,53	98 840,50	
MESOLIA HAB.	2018	X CDC	Lgts soc.	CDC	1 257 023,30	1 072 368,23	14,50	A	V	LIVRETA	1,465	V	LIVRETA	1,650	A-1	18 726,34	62 561,71	
MESOLIA HAB.	2018	X CDC	Lgts soc.	CDC	428 686,79	369 538,23	15,09	A	V	LIVRETA	1,453	V	LIVRETA	1,650	A-1	6 428,04	20 039,71	
MESOLIA HAB.	2018	X CDC	Lgts soc.	CDC	495 167,05	411 921,95	12,17	A	V	LIVRETA	1,465	V	LIVRETA	1,650	A-1	7 262,07	28 203,70	
MESOLIA HAB.	2018	X CDC	Lgts soc.	CDC	1 150 657,04	957 214,14	12,59	A	V	LIVRETA	1,475	V	LIVRETA	1,650	A-1	16 875,43	65 539,05	
MESOLIA HAB.	2018	X CDC	Lgts soc.	CDC	61 537,09	52 426,65	19,25	A	V	LIVRETA	1,360	V	LIVRETA	1,550	A-1	860,41	3 083,64	

Désignation du bénéficiaire	Année de mobilisation et profil d'amortissement de l'emprunt (1)		Objet de l'emprunt garanti	Organisme prêteur ou chef de file	Montant initial	Capital restant dû au 31/12/N	Durée résiduelle	Périodicité des remboursements (2)	Taux initial			Taux moyen constaté sur l'année (6)			Catégorie d'emprunt (7)	Indices ou devises pouvant modifier l'emprunt	Annuité garantie au cours de l'exercice	
	Année	Profil							Taux (3)	Index (4)	Taux actuariel (5)	Taux (3)	Index (4)	Niveau de taux			En intérêts (8)	En capital
MESOLIA HAB.	2018	X CDC	Lgts soc.	CDC	25 019,26	21 315,21	19,25	A	V	LIVRETA	1,360	V	LIVRETA	1,550	A-1	349,82	1 253,72	
MESOLIA HAB.	2018	X CDC	Lgts soc.	CDC	61 054,93	52 015,90	19,25	A	V	LIVRETA	1,360	V	LIVRETA	1,430	A-1	853,67	3 059,47	
MESOLIA HAB.	2018	X CDC	Lgts soc.	CDC	21 826,14	18 594,85	19,25	A	V	LIVRETA	1,360	V	LIVRETA	1,430	A-1	305,17	1 093,71	
MESOLIA HAB.	2018	X CDC	Lgts soc.	CDC	872 504,34	725 823,11	12,59	A	V	LIVRETA	1,475	V	LIVRETA	1,650	A-1	12 796,07	49 696,05	
MESOLIA HAB.	2018	X CDC	Lgts soc.	CDC	1 059 057,75	881 014,06	12,59	A	V	LIVRETA	1,475	V	LIVRETA	1,650	A-1	15 532,04	60 321,75	
MESOLIA HAB.	2018	X CDC	Lgts soc.	CDC	933 088,56	776 222,22	12,59	A	V	LIVRETA	1,475	V	LIVRETA	1,650	A-1	13 684,59	53 146,80	
MESOLIA HAB.	2018	X CDC	Lgts soc.	CDC	195 897,85	162 964,44	12,59	A	V	LIVRETA	1,475	V	LIVRETA	1,650	A-1	2 873,02	11 157,94	
MESOLIA HAB.	2018	X CDC	Lgts soc.	CDC	18 598,72	16 077,24	19,84	A	V	LIVRETA	1,372	V	LIVRETA	1,550	A-1	109,60	699,97	
MESOLIA HAB.	2018	X CDC	Lgts soc.	CDC	19 965,32	17 258,56	19,84	A	V	LIVRETA	1,372	V	LIVRETA	1,430	A-1	117,65	751,40	
MESOLIA HAB.	2018	X CDC	Lgts soc.	CDC	577 794,69	480 658,62	12,59	A	V	LIVRETA	1,475	V	LIVRETA	1,650	A-1	8 473,88	32 910,00	
MESOLIA HAB.	2018	X CDC	Lgts soc.	CDC	1 967 654,68	1 636 862,05	12,59	A	V	LIVRETA	1,475	V	LIVRETA	1,650	A-1	28 857,44	112 073,56	
MESOLIA HAB.	2018	X CDC	Lgts soc.	CDC	98 979,44	83 789,26	17,59	A	V	LIVRETA	1,375	V	LIVRETA	1,430	A-1	286,62	4 108,20	
MESOLIA HAB.	2018	X CDC	Lgts soc.	CDC	23 030,77	19 826,48	20,09	A	V	LIVRETA	1,353	V	LIVRETA	1,430	A-1	324,12	1 084,57	
MESOLIA HAB.	2018	X CDC	Lgts soc.	CDC	466 083,92	387 728,14	12,59	A	V	LIVRETA	1,475	V	LIVRETA	1,650	A-1	6 835,54	26 547,18	
MESOLIA HAB.	2018	X CDC	Lgts soc.	CDC	493 171,02	410 261,47	12,59	A	V	LIVRETA	1,475	V	LIVRETA	1,650	A-1	7 232,80	28 090,01	
MESOLIA HAB.	2018	X CDC	Lgts soc.	CDC	59 786,63	50 611,30	17,59	A	V	LIVRETA	1,375	V	LIVRETA	1,430	A-1	173,13	2 481,47	
MESOLIA HAB.	2018	X CDC	Lgts soc.	CDC	18 102,81	15 038,93	17,34	A	V	LIVRETA	1,369	V	LIVRETA	1,550	A-1	249,18	1 037,04	
MESOLIA HAB.	2018	X CDC	Lgts soc.	CDC	18 610,54	15 460,74	17,34	A	V	LIVRETA	1,369	V	LIVRETA	1,550	A-1	256,17	1 066,12	
MESOLIA HAB.	2018	X CDC	Lgts soc.	CDC	19 919,94	16 548,51	17,34	A	V	LIVRETA	1,369	V	LIVRETA	1,550	A-1	274,19	1 141,14	
MESOLIA HAB.	2018	X CDC	Lgts soc.	CDC	16 671,18	13 849,60	17,34	A	V	LIVRETA	1,369	V	LIVRETA	1,550	A-1	229,47	955,03	
MESOLIA HAB.	2018	X CDC	Lgts soc.	CDC	101 992,58	86 339,99	17,59	A	V	LIVRETA	1,375	V	LIVRETA	1,550	A-1	295,35	4 233,26	
MESOLIA HAB.	2018	X CDC	Lgts soc.	CDC	17 026,65	14 413,59	17,42	A	V	LIVRETA	1,371	V	LIVRETA	1,430	A-1	16,60	706,70	
MESOLIA HAB.	2018	X CDC	Lgts soc.	CDC	58 118,22	49 198,93	17,67	A	V	LIVRETA	1,377	V	LIVRETA	0,990	A-1	225,13	2 412,23	
MESOLIA HAB.	2018	X CDC	Lgts soc.	CDC	93 514,30	79 162,83	17,67	A	V	LIVRETA	1,377	V	LIVRETA	1,430	A-1	362,25	3 881,37	
MESOLIA HAB.	2018	X CDC	Lgts soc.	CDC	506 877,53	421 663,72	12,84	A	V	LIVRETA	1,480	V	LIVRETA	1,650	A-1	7 433,82	28 870,70	
MESOLIA HAB.	2018	X CDC	Lgts soc.	CDC	112 059,09	93 220,26	12,84	A	V	LIVRETA	1,480	V	LIVRETA	1,650	A-1	1 643,45	6 382,65	
MESOLIA HAB.	2018	X CDC	Lgts soc.	CDC	28 326,41	23 564,30	12,59	A	V	LIVRETA	1,475	V	LIVRETA	1,650	A-1	415,43	1 613,42	
MESOLIA HAB.	2018	X CDC	Lgts soc.	CDC	1 049 588,31	884 930,07	13,34	A	V	LIVRETA	1,465	V	LIVRETA	1,650	A-1	15 521,83	55 786,72	
MESOLIA HAB.	2018	X CDC	Lgts soc.	CDC	579 880,56	482 393,82	12,92	A	V	LIVRETA	1,482	V	LIVRETA	1,650	A-1	8 504,47	33 028,81	
MESOLIA HAB.	2018	X CDC	Lgts soc.	CDC	196 949,95	168 583,53	18,42	A	V	LIVRETA	1,367	V	LIVRETA	1,430	A-1	193,57	7 778,23	
MESOLIA HAB.	2018	X CDC	Lgts soc.	CDC	226 459,39	190 932,68	13,42	A	V	LIVRETA	1,467	V	LIVRETA	1,650	A-1	3 348,99	12 036,56	
MESOLIA HAB.	2018	X CDC	Lgts soc.	CDC	783 784,38	660 825,13	13,34	A	V	LIVRETA	1,465	V	LIVRETA	1,650	A-1	11 590,99	41 658,97	
MESOLIA HAB.	2018	X CDC	Lgts soc.	CDC	64 364,03	54 193,16	18,34	A	V	LIVRETA	1,365	V	LIVRETA	1,550	A-1	893,35	3 442,57	
MESOLIA HAB.	2018	X CDC	Lgts soc.	CDC	840 112,90	752 969,79	14,00	A	V	LIVRETA	1,480	V	LIVRETA	1,650	A-1	13 148,81	43 928,08	
MESOLIA HAB.	2018	X CDC	Lgts soc.	CDC	17 049,02	14 354,91	18,25	A	V	LIVRETA	1,363	V	LIVRETA	1,430	A-1	236,64	911,88	
MESOLIA HAB.	2018	X CDC	Lgts soc.	CDC	31 005,72	26 141,59	13,67	A	V	LIVRETA	1,473	V	LIVRETA	1,650	A-1	458,53	1 647,98	
MESOLIA HAB.	2018	X CDC	Lgts soc.	CDC	472 911,28	403 441,25	14,25	A	V	LIVRETA	1,460	V	LIVRETA	1,650	A-1	7 045,14	23 536,66	
MESOLIA HAB.	2018	X CDC	Lgts soc.	CDC	20 294,40	17 543,04	19,50	A	V	LIVRETA	1,365	V	LIVRETA	1,430	A-1	39,56	763,78	
MESOLIA HAB.	2018	X CDC	Lgts soc.	CDC	511 929,78	436 727,98	14,50	A	V	LIVRETA	1,465	V	LIVRETA	1,650	A-1	7 626,41	25 478,60	
MESOLIA HAB.	2018	X CDC	Lgts soc.	CDC	25 171,87	21 445,23	19,09	A	V	LIVRETA	1,356	V	LIVRETA	1,430	A-1	351,95	1 261,37	
MESOLIA HAB.	2018	X CDC	Lgts soc.	CDC	22 483,18	19 154,59	19,09	A	V	LIVRETA	1,356	V	LIVRETA	1,430	A-1	314,36	1 126,64	
MESOLIA HAB.	2018	X CDC	Lgts soc.	CDC	28 915,24	24 634,41	19,09	A	V	LIVRETA	1,356	V	LIVRETA	1,430	A-1	404,29	1 448,95	
MESOLIA HAB.	2018	X CDC	Lgts soc.	CDC	22 450,36	19 406,70	19,92	A	V	LIVRETA	1,374	V	LIVRETA	1,430	A-1	153,94	844,93	

Désignation du bénéficiaire	Année de mobilisation et profil d'amortissement de l'emprunt (1)		Objet de l'emprunt garanti	Organisme prêteur ou chef de file	Montant initial	Capital restant dû au 31/12/N	Durée résiduelle	Périodicité des remboursements (2)	Taux initial			Taux moyen constaté sur l'année (6)			Catégorie d'emprunt (7)	Indices ou devises pouvant modifier l'emprunt	Annuité garantie au cours de l'exercice	
	Année	Profil							Taux (3)	Index (4)	Taux actuariel (5)	Taux (3)	Index (4)	Niveau de taux			En intérêts (8)	En capital
MESOLIA HAB.	2018	X CDC	Lgts soc.	CDC	771 617,16	658 267,62	14,92	A	V	LIVRETA	1,474	V	LIVRETA	1,650	A-1		11 495,07	38 403,17
MESOLIA HAB.	2018	X CDC	Lgts soc.	CDC	28 750,77	24 494,28	19,25	A	V	LIVRETA	1,360	V	LIVRETA	1,430	A-1		401,99	1 440,71
MESOLIA HAB.	2018	X CDC	Lgts soc.	CDC	25 500,03	21 724,81	19,25	A	V	LIVRETA	1,360	V	LIVRETA	1,430	A-1		356,54	1 277,81
MESOLIA HAB.	2018	X CDC	Lgts soc.	CDC	23 534,28	20 050,10	19,25	A	V	LIVRETA	1,360	V	LIVRETA	1,430	A-1		329,06	1 179,30
MESOLIA HAB.	2018	X CDC	Lgts soc.	CDC	48 287,22	41 138,41	19,25	A	V	LIVRETA	1,360	V	LIVRETA	1,430	A-1		675,15	2 419,68
MESOLIA HAB.	2018	X CDC	Lgts soc.	CDC	285 837,61	243 848,44	14,92	A	V	LIVRETA	1,474	V	LIVRETA	1,650	A-1		4 258,23	14 226,06
MESOLIA HAB.	2018	X CDC	Lgts soc.	CDC	67 142,07	58 550,93	20,50	A	V	LIVRETA	1,362	V	LIVRETA	1,430	A-1		131,74	2 411,48
MESOLIA HAB.	2018	X CDC	Lgts soc.	CDC	1 751 330,25	1 509 688,44	15,50	A	V	LIVRETA	1,463	V	LIVRETA	1,650	A-1		26 260,70	81 868,99
MESOLIA HAB.	2018	X CDC	Lgts soc.	CDC	254 907,79	222 291,16	20,50	A	V	LIVRETA	1,362	V	LIVRETA	1,430	A-1		500,14	9 155,28
MESOLIA HAB.	2018	X CDC	Lgts soc.	CDC	743 616,63	641 015,26	15,50	A	V	LIVRETA	1,463	V	LIVRETA	1,650	A-1		11 150,32	34 761,66
MESOLIA HAB.	2018	X CDC	Lgts soc.	CDC	42 788,60	34 668,44	14,75	A	V	LIVRETA	1,394	V	LIVRETA	1,430	A-1		199,51	2 081,10
MESOLIA HAB.	2018	X CDC	Lgts soc.	CDC	37 604,00	32 505,93	19,92	A	V	LIVRETA	1,374	V	LIVRETA	1,430	A-1		257,85	1 415,23
MESOLIA HAB.	2018	X CDC	Lgts soc.	CDC	32 039,85	27 696,13	19,92	A	V	LIVRETA	1,374	V	LIVRETA	1,430	A-1		219,70	1 205,83
MESOLIA HAB.	2018	X CDC	Lgts soc.	CDC	558 798,42	481 697,56	15,50	A	V	LIVRETA	1,463	V	LIVRETA	1,650	A-1		8 379,02	26 122,01
MESOLIA HAB.	2018	X CDC	Lgts soc.	CDC	184 929,86	161 267,24	20,50	A	V	LIVRETA	1,362	V	LIVRETA	1,430	A-1		362,84	6 641,95
MESOLIA HAB.	2018	X CDC	Lgts soc.	CDC	311 015,15	268 102,47	15,84	A	V	LIVRETA	1,470	V	LIVRETA	1,650	A-1		4 663,58	14 538,95
MESOLIA HAB.	2018	X CDC	Lgts soc.	CDC	109 580,13	95 558,85	20,84	A	V	LIVRETA	1,369	V	LIVRETA	1,300	A-1		649,94	3 935,68
MESOLIA HAB.	2018	X CDC	Lgts soc.	CDC	57 370,81	49 388,77	20,17	A	V	LIVRETA	1,355	V	LIVRETA	1,550	A-1		807,40	2 701,71
MESOLIA HAB.	2018	X CDC	Lgts soc.	CDC	360 087,21	310 403,77	15,92	A	V	LIVRETA	1,471	V	LIVRETA	1,650	A-1		5 399,41	16 832,90
MESOLIA HAB.	2018	X CDC	Lgts soc.	CDC	201 714,28	165 345,34	11,34	A	V	LIVRETA	1,523	V	LIVRETA	1,700	A-1		3 020,45	12 327,90
MESOLIA HAB.	2018	X CDC	Lgts soc.	CDC	137 219,05	112 247,78	16,34	A	V	LIVRETA	1,373	V	LIVRETA	1,550	A-1		1 870,85	8 452,11
MESOLIA HAB.	2018	X CDC	Lgts soc.	CDC	44 295,70	38 627,86	20,92	A	V	LIVRETA	1,371	V	LIVRETA	1,430	A-1		305,73	1 590,93
MESOLIA HAB.	2018	X CDC	Lgts soc.	CDC	43 528,31	37 472,18	20,25	A	V	LIVRETA	1,357	V	LIVRETA	1,430	A-1		612,59	2 049,84
MESOLIA HAB.	2018	X CDC	Lgts soc.	CDC	52 674,42	45 934,48	20,75	A	V	LIVRETA	1,368	V	LIVRETA	1,430	A-1		259,64	1 891,86
MESOLIA HAB.	2018	X CDC	Lgts soc.	CDC	67 013,95	57 767,63	15,75	A	V	LIVRETA	1,468	V	LIVRETA	1,650	A-1		1 004,86	3 132,68
MESOLIA HAB.	2018	X CDC	Lgts soc.	CDC	309 641,96	266 918,74	15,67	A	V	LIVRETA	1,466	V	LIVRETA	1,650	A-1		4 642,99	14 474,76
MESOLIA HAB.	2018	X CDC	Lgts soc.	CDC	80 955,39	70 596,78	20,67	A	V	LIVRETA	1,366	V	LIVRETA	1,430	A-1		320,63	2 907,59
MESOLIA HAB.	2018	X CDC	Lgts soc.	CDC	28 365,49	24 451,72	15,34	A	V	LIVRETA	1,459	V	LIVRETA	1,650	A-1		425,33	1 326,00
MESOLIA HAB.	2018	X CDC	Lgts soc.	CDC	75 238,62	64 770,62	20,34	A	V	LIVRETA	1,359	V	LIVRETA	1,550	A-1		1 058,86	3 543,14
MESOLIA HAB.	2018	X CDC	Lgts soc.	CDC	780 268,58	649 534,17	12,09	A	V	LIVRETA	1,513	V	LIVRETA	1,700	A-1		11 795,43	44 314,77
MESOLIA HAB.	2018	X CDC	Lgts soc.	CDC	123 865,32	102 901,28	17,09	A	V	LIVRETA	1,363	V	LIVRETA	1,430	A-1		1 704,95	7 095,77
MESOLIA HAB.	2018	X CDC	Lgts soc.	CDC	137 616,51	114 325,11	17,17	A	V	LIVRETA	1,365	V	LIVRETA	1,430	A-1		1 894,23	7 883,52
MESOLIA HAB.	2018	X CDC	Lgts soc.	CDC	162 712,16	135 449,65	12,17	A	V	LIVRETA	1,515	V	LIVRETA	1,700	A-1		2 459,74	9 241,12
MESOLIA HAB.	2018	X CDC	Lgts soc.	CDC	51 585,05	44 467,53	15,42	A	V	LIVRETA	1,461	V	LIVRETA	1,650	A-1		773,50	2 411,44
MESOLIA HAB.	2018	X CDC	Lgts soc.	CDC	103 981,66	97 069,92	30,42	A	V	LIVRETA	1,536	V	LIVRETA	1,750	A-1		1 739,74	2 344,00
MESOLIA HAB.	2018	X CDC	Lgts soc.	CDC	164 652,51	141 934,39	15,42	A	V	LIVRETA	1,461	V	LIVRETA	1,650	A-1		2 468,92	7 696,97
MESOLIA HAB.	2018	X CDC	Lgts soc.	CDC	47 959,10	44 607,03	30,42	A	V	LIVRETA	1,236	V	LIVRETA	1,450	A-1		663,24	1 133,48
MESOLIA HAB.	2018	X CDC	Lgts soc.	CDC	36 824,08	32 069,03	20,42	A	V	LIVRETA	1,261	V	LIVRETA	1,330	A-1		33,86	1 335,82
MESOLIA HAB.	2018	X CDC	Lgts soc.	CDC	410 735,66	383 433,78	30,84	A	V	LIVRETA	1,542	V	LIVRETA	1,750	A-1		6 872,12	9 258,96
MESOLIA HAB.	2018	X CDC	Lgts soc.	CDC	925 734,00	798 004,79	15,84	A	V	LIVRETA	1,469	V	LIVRETA	1,650	A-1		13 881,12	43 275,05
MESOLIA HAB.	2018	X CDC	Lgts soc.	CDC	400 934,87	375 291,57	31,42	A	V	LIVRETA	1,535	V	LIVRETA	1,750	A-1		6 719,79	8 696,48
MESOLIA HAB.	2018	X CDC	Lgts soc.	CDC	474 166,69	412 547,45	16,42	A	V	LIVRETA	1,458	V	LIVRETA	1,650	A-1		7 151,50	20 876,79
MESOLIA HAB.	2018	X CDC	Lgts soc.	CDC	568 569,28	532 204,28	31,67	A	V	LIVRETA	1,539	V	LIVRETA	1,750	A-1		9 529,39	12 332,56

Désignation du bénéficiaire	Année de mobilisation et profil d'amortissement de l'emprunt (1)		Objet de l'emprunt garanti	Organisme prêteur ou chef de file	Montant initial	Capital restant dû au 31/12/N	Durée résiduelle	Périodicité des remboursements (2)	Taux initial			Taux moyen constaté sur l'année (6)			Catégorie d'emprunt (7)	Indices ou devises pouvant modifier l'emprunt	Annuité garantie au cours de l'exercice	
	Année	Profil							Taux (3)	Index (4)	Taux actuariel (5)	Taux (3)	Index (4)	Niveau de taux			En intérêts (8)	En capital
MESOLIA HAB.	2018	X CDC	Lgts soc.	CDC	1 170 576,59	1 018 457,01	16,67	A	V	LIVRETA	1,463	V	LIVRETA	1,650	A-1	17 654,93	51 538,58	
MESOLIA HAB.	2018	X CDC	Lgts soc.	CDC	212 718,95	203 727,68	32,00	A	V	LIVRETA	1,543	V	LIVRETA	1,750	A-1	3 644,59	4 534,63	
MESOLIA HAB.	2018	X CDC	Lgts soc.	CDC	405 448,78	370 610,86	17,00	A	V	LIVRETA	1,469	V	LIVRETA	1,650	A-1	6 404,84	17 561,49	
MESOLIA HAB.	2018	X CDC	Lgts soc.	CDC	59 833,82	57 165,86	32,00	A	V	LIVRETA	1,243	V	LIVRETA	1,450	A-1	848,39	1 343,58	
MESOLIA HAB.	2018	X CDC	Lgts soc.	CDC	157 331,67	147 641,53	32,09	A	V	LIVRETA	1,530	V	LIVRETA	1,750	A-1	2 641,24	3 286,24	
MESOLIA HAB.	2018	X CDC	Lgts soc.	CDC	490 230,54	430 079,34	17,09	A	V	LIVRETA	1,449	V	LIVRETA	1,650	A-1	7 432,57	20 379,41	
MESOLIA HAB.	2018	X CDC	Lgts soc.	CDC	264 118,49	233 451,04	18,50	A	V	LIVRETA	1,454	V	LIVRETA	1,650	A-1	4 023,38	10 390,23	
MESOLIA HAB.	2018	X CDC	Lgts soc.	CDC	374 581,95	352 348,85	33,50	A	V	LIVRETA	1,535	V	LIVRETA	1,750	A-1	6 298,05	7 539,97	
MESOLIA HAB.	2018	X CDC	Lgts soc.	CDC	1 103 528,44	982 025,73	19,25	A	V	LIVRETA	1,448	V	LIVRETA	1,650	A-1	16 882,66	41 165,49	
MESOLIA HAB.	2018	X CDC	Lgts soc.	CDC	502 320,62	473 567,89	34,25	A	V	LIVRETA	1,531	V	LIVRETA	1,750	A-1	8 458,08	9 750,99	
MESOLIA HAB.	2018	X CDC	Lgts soc.	CDC	2 253 808,29	2 005 655,36	19,34	A	V	LIVRETA	1,449	V	LIVRETA	1,650	A-1	34 480,55	84 074,98	
MESOLIA HAB.	2018	X CDC	Lgts soc.	CDC	1 550 881,77	1 462 109,58	34,34	A	V	LIVRETA	1,532	V	LIVRETA	1,750	A-1	26 113,76	30 105,55	
MESOLIA HAB.	2018	X CDC	Lgts soc.	CDC	324 006,65	220 476,46	5,17	A	V	LIVRETA	1,258	V	LIVRETA	1,400	A-1	3 576,54	34 990,95	
MESOLIA HAB.	2018	X CDC	Lgts soc.	CDC	111 041,01	79 277,71	6,17	A	V	LIVRETA	1,198	V	LIVRETA	1,350	A-1	1 215,10	10 730,06	
MESOLIA HAB.	2018	X CDC	Lgts soc.	CDC	218 013,74	155 761,62	11,17	A	V	LIVRETA	1,248	V	LIVRETA	1,280	A-1	2 475,22	21 039,86	
MESOLIA HAB.	2018	X CDC	Lgts soc.	CDC	1 378 626,43	1 209 469,22	17,25	A	V	LIVRETA	1,452	V	LIVRETA	1,650	A-1	20 901,87	57 310,99	
MESOLIA HAB.	2018	X CDC	Lgts soc.	CDC	729 697,66	692 091,54	37,25	A	V	LIVRETA	1,529	V	LIVRETA	1,750	A-1	12 334,79	12 753,46	
MESOLIA HAB.	2018	X CDC	Lgts soc.	CDC	1 053 291,15	775 555,28	7,34	A	V	LIVRETA	1,196	V	LIVRETA	1,350	A-1	11 770,18	91 759,62	
MESOLIA HAB.	2018	X CDC	Lgts soc.	CDC	91 482,98	67 855,94	7,50	A	V	LIVRETA	1,201	V	LIVRETA	1,350	A-1	1 023,81	7 981,52	
MESOLIA HAB.	2018	X CDC	Lgts soc.	CDC	1 234 303,70	1 105 193,60	20,25	A	V	LIVRETA	1,446	V	LIVRETA	1,650	A-1	18 957,45	43 742,90	
MESOLIA HAB.	2018	X CDC	Lgts soc.	CDC	685 299,69	653 336,58	40,25	A	V	LIVRETA	1,527	V	LIVRETA	1,750	A-1	11 623,09	10 839,73	
MESOLIA HAB.	2018	X CDC	Lgts soc.	CDC	445 621,49	363 520,00	11,34	A	V	LIVRETA	1,173	V	LIVRETA	1,350	A-1	5 281,94	27 734,96	
MESOLIA HAB.	2018	X CDC	Lgts soc.	CDC	1 082 830,59	1 008 616,88	31,42	A	V	LIVRETA	1,135	V	LIVRETA	1,350	A-1	13 954,78	25 070,36	
MESOLIA HAB.	2018	X CDC	Lgts soc.	CDC	582 113,22	553 267,78	41,42	A	V	LIVRETA	1,128	V	LIVRETA	1,350	A-1	7 600,66	9 744,37	
MESOLIA HAB.	2018	X CDC	Lgts soc.	CDC	228 498,63	212 838,05	31,50	A	V	LIVRETA	1,136	V	LIVRETA	1,350	A-1	2 944,73	5 290,35	
MESOLIA HAB.	2018	X CDC	Lgts soc.	CDC	112 212,01	106 651,57	41,50	A	V	LIVRETA	1,129	V	LIVRETA	1,350	A-1	1 465,15	1 878,39	
MESOLIA HAB.	2018	X CDC	Lgts soc.	CDC	2 093 300,33	1 965 992,63	32,17	A	V	LIVRETA	1,601	V	LIVRETA	1,820	A-1	36 567,37	43 203,55	
MESOLIA HAB.	2018	X CDC	Lgts soc.	CDC	5 732 129,87	5 352 934,36	32,17	A	V	LIVRETA	1,131	V	LIVRETA	1,350	A-1	73 993,93	128 097,20	
MESOLIA HAB.	2018	X CDC	Lgts soc.	CDC	537 763,78	398 877,06	12,17	A	V	LIVRETA	1,191	V	LIVRETA	1,230	A-1	6 018,23	46 917,75	
MESOLIA HAB.	2018	X CDC	Lgts soc.	CDC	129 425,18	125 301,19	43,00	A	V	LIVRETA	1,134	V	LIVRETA	1,350	A-1	1 719,59	2 075,82	
MESOLIA HAB.	2018	X CDC	Lgts soc.	CDC	375 781,61	359 320,34	33,00	A	V	LIVRETA	1,142	V	LIVRETA	1,350	A-1	4 962,68	8 285,82	
MESOLIA HAB.	2018	X CDC	Lgts soc.	CDC	115 868,88	73 107,85	43,00	A	V	LIVRETA	1,134	V	LIVRETA	1,350	A-1	1 539,48	1 858,39	
MESOLIA HAB.	2018	X CDC	Lgts soc.	CDC	933 727,64	892 825,32	33,00	A	V	LIVRETA	1,142	V	LIVRETA	1,350	A-1	12 331,08	20 588,28	
MESOLIA HAB.	2018	X CDC	Lgts soc.	CDC	302 109,82	292 483,42	43,00	A	V	LIVRETA	1,134	V	LIVRETA	1,350	A-1	4 013,94	4 845,47	
MESOLIA HAB.	2018	X CDC	Lgts soc.	CDC	882 104,94	825 738,62	33,25	A	V	LIVRETA	1,131	V	LIVRETA	1,350	A-1	11 404,53	19 041,28	
MESOLIA HAB.	2018	X CDC	Lgts soc.	CDC	465 372,42	443 617,07	43,25	A	V	LIVRETA	1,125	V	LIVRETA	1,350	A-1	6 088,05	7 349,24	
MESOLIA HAB.	2018	X CDC	Lgts soc.	CDC	1 388 009,51	1 299 316,00	33,59	A	V	LIVRETA	1,135	V	LIVRETA	1,350	A-1	17 945,25	29 961,83	
MESOLIA HAB.	2018	X CDC	Lgts soc.	CDC	714 947,35	681 524,78	43,59	A	V	LIVRETA	1,129	V	LIVRETA	1,350	A-1	9 353,01	11 290,58	
MESOLIA HAB.	2018	X CDC	Lgts soc.	CDC	424 794,74	397 650,44	33,17	A	V	LIVRETA	1,130	V	LIVRETA	1,350	A-1	5 492,07	9 169,70	
MESOLIA HAB.	2018	X CDC	Lgts soc.	CDC	248 182,56	224 532,05	43,17	A	V	LIVRETA	0,885	V	LIVRETA	1,350	A-1	3 081,40	3 719,74	
MESOLIA HAB.	2018	X CDC	Lgts soc.	CDC	1 609 751,35	1 506 888,57	33,09	A	V	LIVRETA	1,129	V	LIVRETA	1,350	A-1	20 812,10	34 748,39	
MESOLIA HAB.	2018	X CDC	Lgts soc.	CDC	851 294,04	763 165,50	43,09	A	V	LIVRETA	0,849	V	LIVRETA	1,350	A-1	11 136,71	13 443,79	
MESOLIA HAB.	2018	X CDC	Lgts soc.	CDC	187 960,57	179 726,88	33,00	A	V	LIVRETA	1,142	V	LIVRETA	1,350	A-1	2 482,26	4 144,45	

Désignation du bénéficiaire	Année de mobilisation et profil d'amortissement de l'emprunt (1)		Objet de l'emprunt garanti	Organisme prêteur ou chef de file	Montant initial	Capital restant dû au 31/12/N	Durée résiduelle	Périodicité des remboursements (2)	Taux initial			Taux moyen constaté sur l'année (6)			Catégorie d'emprunt (7)	Indices ou devises pouvant modifier l'emprunt	Annuité garantie au cours de l'exercice	
	Année	Profil							Taux (3)	Index (4)	Taux actuariel (5)	Taux (3)	Index (4)	Niveau de taux			En intérêts (8)	En capital
MESOLIA HAB.	2018	X CDC	Lgts soc.	CDC	62 125,61	60 146,05	43,00	A	V	LIVRETA	1,134	V	LIVRETA	1,350	A-1		825,42	996,42
MESOLIA HAB.	2018	X CDC	Lgts soc.	CDC	259 355,62	242 198,58	32,75	A	V	LIVRETA	1,138	V	LIVRETA	1,350	A-1		3 347,93	5 795,87
MESOLIA HAB.	2018	X CDC	Lgts soc.	CDC	131 115,22	124 806,06	42,75	A	V	LIVRETA	1,131	V	LIVRETA	1,350	A-1		1 713,65	2 131,32
MESOLIA HAB.	2018	X CDC	Lgts soc.	CDC	139 750,91	130 506,01	32,84	A	V	LIVRETA	1,139	V	LIVRETA	1,350	A-1		1 803,99	3 123,05
MESOLIA HAB.	2018	X CDC	Lgts soc.	CDC	72 833,12	69 328,46	42,84	A	V	LIVRETA	1,132	V	LIVRETA	1,350	A-1		951,92	1 183,92
MESOLIA HAB.	2018	X CDC	Lgts soc.	CDC	1 836 474,96	1 714 987,30	32,84	A	V	LIVRETA	1,139	V	LIVRETA	1,350	A-1		23 706,37	41 040,12
MESOLIA HAB.	2018	X CDC	Lgts soc.	CDC	979 460,63	932 329,78	42,84	A	V	LIVRETA	1,132	V	LIVRETA	1,350	A-1		12 801,39	15 921,42
MESOLIA HAB.	2018	X CDC	Lgts soc.	CDC	3 711 641,02	3 474 467,90	33,59	A	V	LIVRETA	1,135	V	LIVRETA	1,350	A-1		47 986,94	80 120,18
MESOLIA HAB.	2018	X CDC	Lgts soc.	CDC	1 342 460,94	1 279 703,18	43,59	A	V	LIVRETA	1,129	V	LIVRETA	1,350	A-1		17 562,20	21 200,39
MESOLIA HAB.	2018	X CDC	Lgts soc.	CDC	1 192 853,00	1 123 869,67	36,25	A	V	LIVRETA	1,129	V	LIVRETA	1,350	A-1		15 486,84	23 303,47
MESOLIA HAB.	2018	X CDC	Lgts soc.	CDC	626 300,00	592 026,26	46,25	A	V	LIVRETA	1,070	V	LIVRETA	1,350	A-1		8 113,59	8 980,74
MESOLIA HAB.	2018	X CDC	Lgts soc.	CDC	1 287 467,22	1 207 943,10	34,25	A	V	LIVRETA	1,130	V	LIVRETA	1,350	A-1		16 669,90	26 864,29
MESOLIA HAB.	2018	X CDC	Lgts soc.	CDC	802 260,53	765 808,74	44,25	A	V	LIVRETA	1,125	V	LIVRETA	1,350	A-1		10 504,66	12 313,89
MESOLIA HAB.	2018	X CDC	Lgts soc.	CDC	220 034,00	173 982,36	36,25	A	V	LIVRETA	0,229	V	LIVRETA	1,350	A-1		2 397,46	3 607,53
MESOLIA HAB.	2018	X CDC	Lgts soc.	CDC	94 524,00	79 056,99	46,25	A	V	LIVRETA	0,549	V	LIVRETA	1,350	A-1		1 083,46	1 199,25
MESOLIA HAB.	2018	X CDC	Lgts soc.	CDC	1 696 777,99	1 591 971,60	34,50	A	V	LIVRETA	1,133	V	LIVRETA	1,350	A-1		21 969,58	35 404,97
MESOLIA HAB.	2018	X CDC	Lgts soc.	CDC	581 042,23	554 641,78	44,50	A	V	LIVRETA	1,127	V	LIVRETA	1,350	A-1		7 608,06	8 918,42
MESOLIA HAB.	2018	X CDC	Lgts soc.	CDC	2 139 293,32	2 007 153,72	34,92	A	V	LIVRETA	1,139	V	LIVRETA	1,350	A-1		27 699,19	44 638,49
MESOLIA HAB.	2018	X CDC	Lgts soc.	CDC	677 620,07	646 831,50	44,92	A	V	LIVRETA	1,132	V	LIVRETA	1,350	A-1		8 872,64	10 400,78
MESOLIA HAB.	2018	X CDC	Lgts soc.	CDC	918 411,13	720 451,89	9,67	A	V	LIVRETA	1,191	V	LIVRETA	1,350	A-1		10 628,89	66 873,22
MESOLIA HAB.	2018	X CDC	Lgts soc.	CDC	227 973,88	219 535,65	35,00	A	V	LIVRETA	1,651	V	LIVRETA	1,860	A-1		4 162,56	4 257,99
MESOLIA HAB.	2018	X CDC	Lgts soc.	CDC	107 887,74	105 039,13	45,00	A	V	LIVRETA	1,644	V	LIVRETA	1,860	A-1		1 980,46	1 437,43
MESOLIA HAB.	2018	X CDC	Lgts soc.	CDC	681 304,98	434 340,49	4,67	A	V	LIVRETA	1,237	V	LIVRETA	1,350	A-1		6 989,87	83 427,84
MESOLIA HAB.	2018	X CDC	Lgts soc.	CDC	1 669 061,70	1 600 793,93	35,00	A	V	LIVRETA	1,140	V	LIVRETA	1,350	A-1		22 074,62	34 362,74
MESOLIA HAB.	2018	X CDC	Lgts soc.	CDC	341 234,30	330 967,47	45,00	A	V	LIVRETA	1,132	V	LIVRETA	1,350	A-1		4 537,83	5 167,83
MESOLIA HAB.	2018	X CDC	Lgts soc.	CDC	576 257,96	452 048,23	9,67	A	V	LIVRETA	1,191	V	LIVRETA	1,350	A-1		6 669,11	41 959,67
MESOLIA HAB.	2018	X CDC	Lgts soc.	CDC	646 529,69	606 594,92	34,50	A	V	LIVRETA	1,133	V	LIVRETA	1,350	A-1		8 371,15	13 490,49
MESOLIA HAB.	2018	X CDC	Lgts soc.	CDC	319 735,33	296 306,74	44,50	A	V	LIVRETA	1,127	V	LIVRETA	1,350	A-1		4 186,56	4 907,61
MESOLIA HAB.	2018	X CDC	Lgts soc.	CDC	277 604,81	260 457,75	34,92	A	V	LIVRETA	1,139	V	LIVRETA	1,350	A-1		3 594,38	5 792,50
MESOLIA HAB.	2018	X CDC	Lgts soc.	CDC	2 036 421,64	1 914 750,36	35,09	A	V	LIVRETA	1,128	V	LIVRETA	1,350	A-1		26 404,01	41 102,15
MESOLIA HAB.	2018	X CDC	Lgts soc.	CDC	461 112,68	440 740,84	45,09	A	V	LIVRETA	1,123	V	LIVRETA	1,350	A-1		6 042,91	6 881,87
MESOLIA HAB.	2018	X CDC	Lgts soc.	CDC	2 342 843,22	2 109 567,29	15,00	A	V	LIVRETA	1,175	V	LIVRETA	1,350	A-1		30 064,33	117 419,99
MESOLIA HAB.	2018	X CDC	Lgts soc.	CDC	2 334 135,35	1 209 590,31	15,00	A	V	LIVRETA	1,272	V	LIVRETA	1,350	A-1		17 238,38	67 326,65
MESOLIA HAB.	2018	X CDC	Lgts soc.	CDC	253 000,16	242 651,98	35,00	A	V	LIVRETA	1,140	V	LIVRETA	1,350	A-1		3 346,12	5 208,78
MESOLIA HAB.	2018	X CDC	Lgts soc.	CDC	955 602,37	820 423,09	15,17	A	V	LIVRETA	1,155	V	LIVRETA	1,350	A-1		11 692,19	45 665,33
MESOLIA HAB.	1992	X CDC	Lgts soc.	CDC	1 052 526,09	133 990,89	6,25	A	V	LIVRETA	3,381	V	LIVRETA	1,700	-		2 891,68	20 029,25
MESOLIA HAB.	1992	X CDC	Lgts soc.	CDC	1 057 541,76	134 629,45	6,25	A	V	LIVRETA	3,381	V	LIVRETA	1,700	-		2 905,46	20 124,71
MESOLIA HAB.	1986	X CDC	Lgts soc.	CDC	1 372 041,16	152 772,86	2,42	A	V	LIVRETA	3,183	V	LIVRETA	0,650	A-1		1 338,09	53 087,63
MESOLIA HAB.	1986	X CDC	Lgts soc.	CDC	960 428,81	98 412,84	2,42	A	V	LIVRETA	3,508	V	LIVRETA	0,650	A-1		985,88	39 113,80
MESOLIA HAB.	1996	X CDC	Lgts soc.	CDC	56 954,80	18 541,01	7,59	A	V	LIVRETA	3,153	V	LIVRETA	1,550	A-1		323,77	2 347,38
MESOLIA HAB.	1996	X CDC	Lgts soc.	CDC	214 748,99	69 909,08	7,59	A	V	LIVRETA	3,153	V	LIVRETA	1,550	A-1		1 220,78	8 850,83
MESOLIA HAB.	2013	X CDC	Lgts soc.	CDC	1 544 859,00	1 332 007,21	42,84	A	V	LIVRETA	1,385	V	LIVRETA	1,350	-		18 289,18	22 746,72
MESOLIA HAB.	2014	X CDC	Lgts soc.	CDC	456 971,00	388 323,20	33,00	A	V	LIVRETA	1,392	V	LIVRETA	1,350	-		5 363,25	8 954,62

Désignation du bénéficiaire	Année de mobilisation et profil d'amortissement de l'emprunt (1)		Objet de l'emprunt garanti	Organisme prêteur ou chef de file	Montant initial	Capital restant dû au 31/12/N	Durée résiduelle	Périodicité des remboursements (2)	Taux initial			Taux moyen constaté sur l'année (6)			Catégorie d'emprunt (7)	Indices ou devises pouvant modifier l'emprunt	Annuité garantie au cours de l'exercice	
	Année	Profil							Taux (3)	Index (4)	Taux actuariel (5)	Taux (3)	Index (4)	Niveau de taux			En intérêts (8)	En capital
MESOLIA HAB.	2013	X CDC	Lgts soc.	CDC	89 239,00	72 994,98	33,00	A	V	LIVRETA	0,429	V	LIVRETA	0,550	A-1		416,41	2 715,27
MESOLIA HAB.	2013	X CDC	Lgts soc.	CDC	27 531,00	17 960,47	43,00	A	V	LIVRETA	0,410	V	LIVRETA	0,550	A-1		131,86	718,59
MESOLIA HAB.	2014	X CDC	Lgts soc.	CDC	318 339,00	260 392,28	33,25	A	V	LIVRETA	0,417	V	LIVRETA	0,550	A-1		1 485,43	9 686,09
MESOLIA HAB.	2014	X CDC	Lgts soc.	CDC	164 822,00	139 225,34	43,25	A	V	LIVRETA	0,399	V	LIVRETA	0,550	A-1		789,40	4 302,06
MESOLIA HAB.	2014	X CDC	Lgts soc.	CDC	102 671,00	84 790,20	33,17	A	V	LIVRETA	0,418	V	LIVRETA	0,550	A-1		482,93	3 015,65
MESOLIA HAB.	2014	X CDC	Lgts soc.	CDC	59 953,00	51 155,60	43,17	A	V	LIVRETA	0,399	V	LIVRETA	0,550	A-1		289,57	1 493,24
MESOLIA HAB.	2014	X CDC	Lgts soc.	CDC	651 656,00	533 036,17	33,09	A	V	LIVRETA	0,376	V	LIVRETA	0,550	A-1		3 040,75	19 827,91
MESOLIA HAB.	2014	X CDC	Lgts soc.	CDC	349 701,00	295 392,82	43,09	A	V	LIVRETA	0,365	V	LIVRETA	0,550	A-1		1 674,86	9 127,64
MESOLIA HAB.	2013	X CDC	Lgts soc.	CDC	60 674,00	47 834,79	32,75	A	V	LIVRETA	0,404	V	LIVRETA	0,550	A-1		273,08	1 816,63
MESOLIA HAB.	2013	X CDC	Lgts soc.	CDC	31 149,00	25 524,56	42,75	A	V	LIVRETA	0,389	V	LIVRETA	0,550	A-1		144,78	799,21
MESOLIA HAB.	2013	X CDC	Lgts soc.	CDC	88 069,00	69 397,28	32,84	A	V	LIVRETA	0,429	V	LIVRETA	0,550	A-1		396,21	2 640,67
MESOLIA HAB.	2013	X CDC	Lgts soc.	CDC	37 743,00	29 658,87	42,84	A	V	LIVRETA	0,412	V	LIVRETA	0,550	A-1		168,24	930,98
MESOLIA HAB.	2013	X CDC	Lgts soc.	CDC	806 193,00	635 270,06	32,84	A	V	LIVRETA	0,389	V	LIVRETA	0,550	A-1		3 626,94	24 173,02
MESOLIA HAB.	2013	X CDC	Lgts soc.	CDC	394 861,00	323 388,56	42,84	A	V	LIVRETA	0,376	V	LIVRETA	0,550	A-1		1 834,47	10 150,98
MESOLIA HAB.	2014	X CDC	Lgts soc.	CDC	1 672 041,00	1 377 419,61	33,59	A	V	LIVRETA	0,356	V	LIVRETA	0,550	A-1		7 845,25	48 989,33
MESOLIA HAB.	2014	X CDC	Lgts soc.	CDC	601 880,00	512 287,58	43,59	A	V	LIVRETA	0,348	V	LIVRETA	0,550	A-1		2 899,83	14 953,79
MESOLIA HAB.	2015	X CDC	Lgts soc.	CDC	510 616,00	465 905,69	36,25	A	V	LIVRETA	0,305	V	LIVRETA	0,550	A-1		2 643,69	14 765,17
MESOLIA HAB.	2015	X CDC	Lgts soc.	CDC	261 257,00	242 055,96	46,25	A	V	LIVRETA	0,304	V	LIVRETA	0,550	A-1		1 366,17	6 338,08
MESOLIA HAB.	2015	X CDC	Lgts soc.	CDC	573 791,00	492 040,44	34,25	A	V	LIVRETA	0,365	V	LIVRETA	0,550	A-1		2 796,04	16 329,84
MESOLIA HAB.	2015	X CDC	Lgts soc.	CDC	320 494,00	282 312,99	44,25	A	V	LIVRETA	0,355	V	LIVRETA	0,550	A-1		1 594,77	7 645,28
MESOLIA HAB.	2015	X CDC	Lgts soc.	CDC	102 647,00	93 659,08	36,25	A	V	LIVRETA	0,305	V	LIVRETA	0,550	A-1		531,45	2 968,18
MESOLIA HAB.	2015	X CDC	Lgts soc.	CDC	41 501,00	38 450,89	46,25	A	V	LIVRETA	0,304	V	LIVRETA	0,550	A-1		217,02	1 006,81
MESOLIA HAB.	2015	X CDC	Lgts soc.	CDC	867 192,00	743 639,30	34,50	A	V	LIVRETA	0,355	V	LIVRETA	0,550	A-1		4 225,76	24 679,91
MESOLIA HAB.	2015	X CDC	Lgts soc.	CDC	233 594,00	205 765,53	44,50	A	V	LIVRETA	0,346	V	LIVRETA	0,550	A-1		1 162,36	5 572,31
MESOLIA HAB.	2015	X CDC	Lgts soc.	CDC	1 078 454,00	922 380,78	34,92	A	V	LIVRETA	0,357	V	LIVRETA	0,550	A-1		5 241,60	30 638,07
MESOLIA HAB.	2015	X CDC	Lgts soc.	CDC	297 304,00	261 198,37	44,92	A	V	LIVRETA	0,348	V	LIVRETA	0,550	A-1		1 475,54	7 081,17
MESOLIA HAB.	2015	X CDC	Lgts soc.	CDC	785 952,00	722 326,32	35,00	A	V	LIVRETA	0,336	V	LIVRETA	0,550	A-1		4 061,83	16 188,00
MESOLIA HAB.	2015	X CDC	Lgts soc.	CDC	147 868,00	138 917,37	45,00	A	V	LIVRETA	0,329	V	LIVRETA	0,550	A-1		776,58	2 278,80
MESOLIA HAB.	2015	X CDC	Lgts soc.	CDC	156 711,00	135 221,73	44,50	A	V	LIVRETA	0,351	V	LIVRETA	0,550	A-1		779,79	3 738,29
MESOLIA HAB.	2015	X CDC	Lgts soc.	CDC	281 593,00	241 473,18	34,50	A	V	LIVRETA	0,360	V	LIVRETA	0,550	A-1		1 372,18	8 014,02
MESOLIA HAB.	2016	X CDC	Lgts soc.	CDC	159 479,00	153 099,77	37,09	A	V	LIVRETA	0,295	V	LIVRETA	0,550	A-1		859,70	3 208,45
MESOLIA HAB.	2016	X CDC	Lgts soc.	CDC	82 108,00	79 653,34	47,09	A	V	LIVRETA	0,296	V	LIVRETA	0,550	A-1		444,89	1 234,86
MESOLIA HAB.	2016	X CDC	Lgts soc.	CDC	335 094,00	313 934,17	37,09	A	V	LIVRETA	1,004	V	LIVRETA	1,230	A-1		4 379,86	10 500,03
MESOLIA HAB.	2016	X CDC	Lgts soc.	CDC	181 081,00	170 479,23	47,09	A	V	LIVRETA	1,015	V	LIVRETA	1,230	A-1		2 372,34	5 249,29
MESOLIA HAB.	2017	X CDC	Lgts soc.	CDC	627 945,00	580 694,69	36,25	A	V	LIVRETA	1,615	V	LIVRETA	1,860	A-1		11 092,99	15 702,73
MESOLIA HAB.	2016	X CDC	Lgts soc.	CDC	688 019,00	660 497,95	37,17	A	V	LIVRETA	0,295	V	LIVRETA	0,550	A-1		3 708,87	13 841,80
MESOLIA HAB.	2016	X CDC	Lgts soc.	CDC	312 761,00	303 410,84	47,17	A	V	LIVRETA	0,296	V	LIVRETA	0,550	A-1		1 694,63	4 703,78
MESOLIA HAB.	2016	X CDC	Lgts soc.	CDC	516 963,00	486 696,31	47,17	A	V	LIVRETA	1,016	V	LIVRETA	1,230	A-1		6 772,71	14 986,07
MESOLIA HAB.	2016	X CDC	Lgts soc.	CDC	1 129 623,00	1 058 291,88	37,17	A	V	LIVRETA	1,005	V	LIVRETA	1,230	A-1		14 764,79	35 396,27
MESOLIA HAB.	2016	X CDC	Lgts soc.	CDC	2 709 111,00	2 564 699,87	37,67	A	V	LIVRETA	1,009	V	LIVRETA	1,350	A-1		35 595,63	72 013,18
MESOLIA HAB.	2016	X CDC	Lgts soc.	CDC	1 237 532,00	1 188 108,27	57,67	A	V	LIVRETA	0,811	V	LIVRETA	1,110	A-1		13 461,16	24 608,64
MESOLIA HAB.	2016	X CDC	Lgts soc.	CDC	1 183 331,00	1 113 872,42	37,67	A	V	LIVRETA	0,294	V	LIVRETA	0,550	A-1		6 316,41	34 566,49
MESOLIA HAB.	2016	X CDC	Lgts soc.	CDC	488 169,00	468 672,83	57,67	A	V	LIVRETA	0,811	V	LIVRETA	1,110	A-1		5 310,02	9 707,37

Désignation du bénéficiaire	Année de mobilisation et profil d'amortissement de l'emprunt (1)		Objet de l'emprunt garanti	Organisme prêteur ou chef de file	Montant initial	Capital restant dû au 31/12/N	Durée résiduelle	Périodicité des remboursements (2)	Taux initial			Taux moyen constaté sur l'année (6)			Catégorie d'emprunt (7)	Indices ou devises pouvant modifier l'emprunt	Annuité garantie au cours de l'exercice	
	Année	Profil							Taux (3)	Index (4)	Taux actuariel (5)	Taux (3)	Index (4)	Niveau de taux			En intérêts (8)	En capital
MESOLIA HAB.	2015	X CDC	Lgts soc.	CDC	4 752 775,00	4 452 656,49	37,00	A	V	LIVRETA	1,018	V	LIVRETA	1,350	A-1		62 121,37	148 926,25
MESOLIA HAB.	2015	X CDC	Lgts soc.	CDC	2 363 662,00	2 225 276,41	47,00	A	V	LIVRETA	1,027	V	LIVRETA	1,350	A-1		30 966,24	68 519,42
MESOLIA HAB.	2015	X CDC	Lgts soc.	CDC	1 974 666,00	1 895 678,53	37,00	A	V	LIVRETA	0,306	V	LIVRETA	0,550	A-1		10 644,73	39 727,00
MESOLIA HAB.	2015	X CDC	Lgts soc.	CDC	985 889,00	956 415,29	47,00	A	V	LIVRETA	0,305	V	LIVRETA	0,550	A-1		5 341,83	14 827,31
MESOLIA HAB.	2015	X CDC	Lgts soc.	CDC	2 241 866,00	2 110 611,22	47,00	A	V	LIVRETA	1,026	V	LIVRETA	1,350	A-1		29 370,60	64 988,71
MESOLIA HAB.	2015	X CDC	Lgts soc.	CDC	5 033 637,00	4 715 783,19	37,00	A	V	LIVRETA	1,018	V	LIVRETA	1,350	A-1		65 792,39	157 726,95
MESOLIA HAB.	2015	X CDC	Lgts soc.	CDC	899 305,00	872 419,78	47,00	A	V	LIVRETA	0,305	V	LIVRETA	0,550	A-1		4 872,70	13 525,12
MESOLIA HAB.	2015	X CDC	Lgts soc.	CDC	1 335 358,00	1 281 943,13	37,00	A	V	LIVRETA	0,306	V	LIVRETA	0,550	A-1		7 198,45	26 865,18
MESOLIA HAB.	2015	X CDC	Lgts soc.	CDC	975 000,00	722 090,04	10,00	A	V	LIVRETA	0,000	V	LIVRETA	0,000	A-1		0,00	63 701,30
MESOLIA HAB.	2016	X CDC	Lgts soc.	CDC	1 784 402,00	1 426 054,29	11,00	A	V	LIVRETA	1,073	V	LIVRETA	1,350	A-1		20 862,03	119 281,08
MESOLIA HAB.	2015	X CDC	Lgts soc.	CDC	5 760 310,00	5 396 569,73	37,00	A	V	LIVRETA	1,016	V	LIVRETA	1,350	A-1		75 290,40	180 496,95
MESOLIA HAB.	2015	X CDC	Lgts soc.	CDC	1 557 817,00	1 466 611,31	47,00	A	V	LIVRETA	1,026	V	LIVRETA	1,350	A-1		20 408,90	45 159,04
MESOLIA HAB.	2015	X CDC	Lgts soc.	CDC	2 263 883,00	2 173 326,73	37,00	A	V	LIVRETA	0,305	V	LIVRETA	0,550	A-1		12 203,80	45 545,57
MESOLIA HAB.	2015	X CDC	Lgts soc.	CDC	585 746,00	568 234,79	47,00	A	V	LIVRETA	0,305	V	LIVRETA	0,550	A-1		3 173,74	8 809,34
MESOLIA HAB.	2015	X CDC	Lgts soc.	CDC	768 452,00	745 478,70	47,00	A	V	LIVRETA	0,305	V	LIVRETA	0,550	A-1		4 163,70	11 557,15
MESOLIA HAB.	2015	X CDC	Lgts soc.	CDC	1 804 724,00	1 699 062,62	47,00	A	V	LIVRETA	1,026	V	LIVRETA	1,350	A-1		23 643,62	52 316,54
MESOLIA HAB.	2015	X CDC	Lgts soc.	CDC	2 854 563,00	2 740 379,29	37,00	A	V	LIVRETA	0,305	V	LIVRETA	0,550	A-1		15 387,95	57 429,07
MESOLIA HAB.	2015	X CDC	Lgts soc.	CDC	6 876 407,00	6 442 189,72	37,00	A	V	LIVRETA	1,016	V	LIVRETA	1,350	A-1		89 878,40	215 469,39
MESOLIA HAB.	2015	X CDC	Lgts soc.	CDC	1 262 272,00	1 188 369,62	47,00	A	V	LIVRETA	1,026	V	LIVRETA	1,350	A-1		16 536,98	36 591,58
MESOLIA HAB.	2015	X CDC	Lgts soc.	CDC	2 591 806,00	2 428 143,94	37,00	A	V	LIVRETA	1,016	V	LIVRETA	1,350	A-1		33 876,32	81 213,18
MESOLIA HAB.	2015	X CDC	Lgts soc.	CDC	20 626,00	18 338,86	35,00	A	V	LIVRETA	0,353	V	LIVRETA	0,550	A-1		103,98	566,28
MESOLIA HAB.	2016	X CDC	Lgts soc.	CDC	1 813 284,00	1 382 279,36	15,92	A	V	LIVRETA	1,632	V	LIVRETA	1,650	A-1		12 193,85	76 406,68
MESOLIA HAB.	2015	X CDC	Lgts soc.	CDC	3 922 614,00	3 674 916,80	37,00	A	V	LIVRETA	1,016	V	LIVRETA	1,350	A-1		51 270,71	122 913,50
MESOLIA HAB.	2015	X CDC	Lgts soc.	CDC	1 026 153,00	966 074,71	47,00	A	V	LIVRETA	1,026	V	LIVRETA	1,350	A-1		13 443,59	29 746,81
MESOLIA HAB.	2015	X CDC	Lgts soc.	CDC	1 635 235,00	1 569 824,92	37,00	A	V	LIVRETA	0,305	V	LIVRETA	0,550	A-1		8 814,98	32 898,21
MESOLIA HAB.	2015	X CDC	Lgts soc.	CDC	385 515,00	373 989,81	47,00	A	V	LIVRETA	0,305	V	LIVRETA	0,550	A-1		2 088,83	5 797,96
MESOLIA HAB.	2016	X CDC	Lgts soc.	CDC	2 837 598,00	2 747 330,14	38,00	A	V	LIVRETA	1,004	V	LIVRETA	1,350	A-1		38 307,57	90 267,86
MESOLIA HAB.	2016	X CDC	Lgts soc.	CDC	1 373 826,00	1 333 217,84	48,00	A	V	LIVRETA	1,014	V	LIVRETA	1,350	A-1		18 546,65	40 608,16
MESOLIA HAB.	2016	X CDC	Lgts soc.	CDC	982 808,00	963 267,73	38,00	A	V	LIVRETA	0,295	V	LIVRETA	0,550	A-1		5 405,44	19 540,27
MESOLIA HAB.	2016	X CDC	Lgts soc.	CDC	706 214,00	695 722,46	48,00	A	V	LIVRETA	0,296	V	LIVRETA	0,550	A-1		3 884,18	10 491,54
MESOLIA HAB.	2016	X CDC	Lgts soc.	CDC	881 219,00	825 573,59	37,59	A	V	LIVRETA	1,002	V	LIVRETA	1,350	A-1		11 518,01	27 612,64
MESOLIA HAB.	2016	X CDC	Lgts soc.	CDC	519 205,00	488 807,04	47,59	A	V	LIVRETA	1,012	V	LIVRETA	1,350	A-1		6 802,08	15 051,07
MESOLIA HAB.	2016	X CDC	Lgts soc.	CDC	410 513,00	394 092,31	37,59	A	V	LIVRETA	0,294	V	LIVRETA	0,550	A-1		2 212,93	8 258,84
MESOLIA HAB.	2016	X CDC	Lgts soc.	CDC	221 477,00	214 855,82	47,59	A	V	LIVRETA	0,295	V	LIVRETA	0,550	A-1		1 200,03	3 330,91
MESOLIA HAB.	2016	X CDC	Lgts soc.	CDC	597 969,00	560 209,68	37,59	A	V	LIVRETA	1,002	V	LIVRETA	1,350	A-1		7 815,78	18 737,11
MESOLIA HAB.	2016	X CDC	Lgts soc.	CDC	302 050,00	284 365,86	47,59	A	V	LIVRETA	1,012	V	LIVRETA	1,350	A-1		3 957,15	8 756,02
MESOLIA HAB.	2016	X CDC	Lgts soc.	CDC	257 660,00	247 353,48	37,59	A	V	LIVRETA	0,294	V	LIVRETA	0,550	A-1		1 388,95	5 183,70
MESOLIA HAB.	2016	X CDC	Lgts soc.	CDC	128 920,00	125 065,87	47,59	A	V	LIVRETA	0,295	V	LIVRETA	0,550	A-1		698,53	1 938,89
MESOLIA HAB.	2016	X CDC	Lgts soc.	CDC	1 582 402,00	1 395 828,46	35,59	A	V	LIVRETA	1,116	V	LIVRETA	1,230	A-1		3 958,64	37 803,30
MESOLIA HAB.	2016	X CDC	Lgts soc.	CDC	728 906,00	645 175,66	45,59	A	V	LIVRETA	1,114	V	LIVRETA	1,350	A-1		8 984,33	20 330,01
MESOLIA HAB.	2016	X CDC	Lgts soc.	CDC	863 152,00	793 276,71	35,59	A	V	LIVRETA	0,334	V	LIVRETA	0,550	A-1		4 460,80	17 778,07
MESOLIA HAB.	2016	X CDC	Lgts soc.	CDC	310 383,00	291 595,16	45,59	A	V	LIVRETA	0,328	V	LIVRETA	0,550	A-1		1 630,08	4 783,33
MESOLIA HAB.	2016	X CDC	Lgts soc.	CDC	745 345,00	698 279,48	37,75	A	V	LIVRETA	1,005	V	LIVRETA	1,350	A-1		9 742,07	23 355,08

Désignation du bénéficiaire	Année de mobilisation et profil d'amortissement de l'emprunt (1)		Objet de l'emprunt garanti	Organisme prêteur ou chef de file	Montant initial	Capital restant dû au 31/12/N	Durée résiduelle	Périodicité des remboursements (2)	Taux initial			Taux moyen constaté sur l'année (6)			Catégorie d'emprunt (7)	Indices ou devises pouvant modifier l'emprunt	Annuité garantie au cours de l'exercice	
	Année	Profil							Taux (3)	Index (4)	Taux actuariel (5)	Taux (3)	Index (4)	Niveau de taux			En intérêts (8)	En capital
MESOLIA HAB.	2016	X CDC	Lgts soc.	CDC	396 614,00	358 346,71	47,75	A	V	LIVRETA	1,018	V	LIVRETA	1,350	A-1	4 986,64	11 034,00	
MESOLIA HAB.	2016	X CDC	Lgts soc.	CDC	348 615,00	334 670,25	37,75	A	V	LIVRETA	0,295	V	LIVRETA	0,550	A-1	1 879,26	7 013,56	
MESOLIA HAB.	2016	X CDC	Lgts soc.	CDC	198 470,00	184 907,89	47,75	A	V	LIVRETA	0,297	V	LIVRETA	0,550	A-1	1 032,76	2 866,63	
MESOLIA HAB.	2016	X CDC	Lgts soc.	CDC	77 740,00	68 066,70	35,75	A	V	LIVRETA	1,127	V	LIVRETA	1,350	A-1	950,82	2 364,53	
MESOLIA HAB.	2016	X CDC	Lgts soc.	CDC	45 522,00	40 292,84	45,75	A	V	LIVRETA	1,124	V	LIVRETA	1,350	A-1	561,09	1 269,66	
MESOLIA HAB.	2017	X CDC	Lgts soc.	CDC	111 150,00	108 940,10	38,17	A	V	LIVRETA	0,284	V	LIVRETA	0,550	A-1	611,32	2 209,90	
MESOLIA HAB.	2017	X CDC	Lgts soc.	CDC	18 573,00	18 297,08	48,17	A	V	LIVRETA	0,287	V	LIVRETA	0,550	A-1	102,15	275,92	
MESOLIA HAB.	2016	X CDC	Lgts soc.	CDC	342 341,00	308 460,01	47,92	A	V	LIVRETA	1,018	V	LIVRETA	1,350	A-1	4 292,43	9 497,92	
MESOLIA HAB.	2016	X CDC	Lgts soc.	CDC	677 116,00	634 358,87	37,92	A	V	LIVRETA	1,005	V	LIVRETA	1,350	A-1	8 850,28	21 217,15	
MESOLIA HAB.	2016	X CDC	Lgts soc.	CDC	293 113,00	281 388,35	37,92	A	V	LIVRETA	0,295	V	LIVRETA	0,550	A-1	1 580,07	5 896,95	
MESOLIA HAB.	2016	X CDC	Lgts soc.	CDC	158 054,00	146 865,10	47,92	A	V	LIVRETA	0,297	V	LIVRETA	0,550	A-1	820,28	2 276,85	
MESOLIA HAB.	2016	X CDC	Lgts soc.	CDC	610 153,00	487 620,68	11,00	A	V	LIVRETA	1,073	V	LIVRETA	1,350	A-1	7 133,50	40 786,61	
MESOLIA HAB.	2016	X CDC	Lgts soc.	CDC	1 191 740,00	952 412,04	11,00	A	V	LIVRETA	1,073	V	LIVRETA	1,350	A-1	13 933,02	79 663,68	
MESOLIA HAB.	2016	X CDC	Lgts soc.	CDC	271 407,00	267 374,97	48,00	A	V	LIVRETA	0,296	V	LIVRETA	0,550	A-1	1 492,74	4 032,03	
MESOLIA HAB.	2016	X CDC	Lgts soc.	CDC	2 354 177,00	2 307 371,06	38,00	A	V	LIVRETA	0,295	V	LIVRETA	0,550	A-1	12 947,97	46 805,94	
MESOLIA HAB.	2016	X CDC	Lgts soc.	CDC	631 650,00	612 979,40	48,00	A	V	LIVRETA	1,015	V	LIVRETA	1,350	A-1	8 527,27	18 670,60	
MESOLIA HAB.	2016	X CDC	Lgts soc.	CDC	5 490 713,00	5 316 045,94	38,00	A	V	LIVRETA	1,130	V	LIVRETA	1,350	A-1	74 124,63	174 667,06	
MESOLIA HAB.	2017	X CDC	Lgts soc.	CDC	2 158 000,00	1 903 546,18	12,00	A	V	LIVRETA	1,511	V	LIVRETA	1,860	A-1	37 794,18	128 399,22	
MESOLIA HAB.	2017	X CDC	Lgts soc.	CDC	330 450,00	318 898,51	47,00	A	V	LIVRETA	0,312	V	LIVRETA	0,550	A-1	1 785,80	5 791,58	
MESOLIA HAB.	2017	X CDC	Lgts soc.	CDC	711 638,00	679 641,59	37,00	A	V	LIVRETA	0,315	V	LIVRETA	0,550	A-1	3 826,26	16 042,08	
MESOLIA HAB.	2017	X CDC	Lgts soc.	CDC	1 545 128,00	1 485 957,90	37,00	A	V	LIVRETA	1,082	V	LIVRETA	1,350	A-1	20 462,51	29 783,41	
MESOLIA HAB.	2017	X CDC	Lgts soc.	CDC	718 099,00	697 663,62	47,00	A	V	LIVRETA	1,086	V	LIVRETA	1,350	A-1	9 557,32	10 286,20	
MESOLIA HAB.	2017	X CDC	Lgts soc.	CDC	2 292 687,00	2 249 082,53	38,00	A	V	LIVRETA	1,068	V	LIVRETA	1,350	A-1	30 951,27	43 604,47	
MESOLIA HAB.	2017	X CDC	Lgts soc.	CDC	1 147 181,00	1 130 967,43	48,00	A	V	LIVRETA	1,073	V	LIVRETA	1,350	A-1	15 486,94	16 213,57	
MESOLIA HAB.	2017	X CDC	Lgts soc.	CDC	891 302,00	871 319,75	38,00	A	V	LIVRETA	0,309	V	LIVRETA	0,550	A-1	4 902,16	19 982,25	
MESOLIA HAB.	2017	X CDC	Lgts soc.	CDC	556 470,00	546 770,45	48,00	A	V	LIVRETA	0,307	V	LIVRETA	0,550	A-1	3 060,58	9 699,55	
MESOLIA HAB.	2017	X CDC	Lgts soc.	CDC	1 023 917,00	1 003 559,40	38,50	A	V	LIVRETA	0,284	V	LIVRETA	0,550	A-1	5 631,54	20 357,60	
MESOLIA HAB.	2017	X CDC	Lgts soc.	CDC	268 357,00	264 370,28	48,50	A	V	LIVRETA	0,287	V	LIVRETA	0,550	A-1	1 475,96	3 986,72	
MESOLIA HAB.	2017	X CDC	Lgts soc.	CDC	2 102 428,00	2 035 546,90	38,50	A	V	LIVRETA	0,991	V	LIVRETA	1,350	A-1	28 382,78	66 881,10	
MESOLIA HAB.	2017	X CDC	Lgts soc.	CDC	548 294,00	532 087,28	48,50	A	V	LIVRETA	1,003	V	LIVRETA	1,350	A-1	7 401,97	16 206,72	
MESOLIA HAB.	2017	X CDC	Lgts soc.	CDC	1 580 000,00	1 529 738,05	38,59	A	V	LIVRETA	0,988	V	LIVRETA	1,350	A-1	21 330,00	50 261,95	
MESOLIA HAB.	2017	X CDC	Lgts soc.	CDC	380 000,00	368 767,79	48,59	A	V	LIVRETA	1,001	V	LIVRETA	1,350	A-1	5 130,00	11 232,21	
MESOLIA HAB.	2017	X CDC	Lgts soc.	CDC	650 000,00	637 076,65	38,59	A	V	LIVRETA	0,283	V	LIVRETA	0,550	A-1	3 575,00	12 923,35	
MESOLIA HAB.	2017	X CDC	Lgts soc.	CDC	160 000,00	157 623,03	48,59	A	V	LIVRETA	0,286	V	LIVRETA	0,550	A-1	880,00	2 376,97	
MESOLIA HAB.	2017	X CDC	Lgts soc.	CDC	1 840 574,00	1 803 979,57	38,75	A	V	LIVRETA	0,284	V	LIVRETA	0,550	A-1	10 123,16	36 594,43	
MESOLIA HAB.	2017	X CDC	Lgts soc.	CDC	933 700,00	919 828,92	48,75	A	V	LIVRETA	0,287	V	LIVRETA	0,550	A-1	5 135,35	13 871,08	
MESOLIA HAB.	2017	X CDC	Lgts soc.	CDC	2 815 298,00	2 725 739,53	38,75	A	V	LIVRETA	0,990	V	LIVRETA	1,350	A-1	38 006,52	89 558,47	
MESOLIA HAB.	2017	X CDC	Lgts soc.	CDC	1 462 173,00	1 418 953,45	48,75	A	V	LIVRETA	1,002	V	LIVRETA	1,350	A-1	19 739,34	43 219,55	
MESOLIA HAB.	2017	X CDC	Lgts soc.	CDC	299 261,00	291 318,06	48,75	A	V	LIVRETA	1,458	V	LIVRETA	1,860	A-1	5 566,25	7 942,94	
MESOLIA HAB.	2017	X CDC	Lgts soc.	CDC	641 016,00	621 488,85	38,75	A	V	LIVRETA	1,437	V	LIVRETA	1,860	A-1	11 922,90	19 527,15	
MESOLIA HAB.	2017	X CDC	Lgts soc.	CDC	706 926,00	675 029,44	46,75	A	V	LIVRETA	0,311	V	LIVRETA	0,550	A-1	3 771,86	10 762,61	
MESOLIA HAB.	2017	X CDC	Lgts soc.	CDC	7 502 315,00	6 848 050,56	36,75	A	V	LIVRETA	1,073	V	LIVRETA	1,230	A-1	32 305,53	180 523,61	
MESOLIA HAB.	2017	X CDC	Lgts soc.	CDC	1 937 691,00	1 769 150,41	46,75	A	V	LIVRETA	1,076	V	LIVRETA	1,350	A-1	24 627,30	55 094,37	

Désignation du bénéficiaire	Année de mobilisation et profil d'amortissement de l'emprunt (1)		Objet de l'emprunt garanti	Organisme prêteur ou chef de file	Montant initial	Capital restant dû au 31/12/N	Durée résiduelle	Périodicité des remboursements (2)	Taux initial			Taux moyen constaté sur l'année (6)			Catégorie d'emprunt (7)	Indices ou devises pouvant modifier l'emprunt	Annuité garantie au cours de l'exercice	
	Année	Profil							Taux (3)	Index (4)	Taux actuariel (5)	Taux (3)	Index (4)	Niveau de taux			En intérêts (8)	En capital
MESOLIA HAB.	2017	X CDC	Lgts soc.	CDC	2 328 062,00	2 187 547,26	36,75	A	V	LIVRETA	0,313	V	LIVRETA	0,550	A-1		12 292,16	47 391,28
MESOLIA HAB.	2018	X CDC	Lgts soc.	CDC	27 269,00	26 453,78	47,75	A	V	LIVRETA	0,302	V	LIVRETA	0,550	A-1		147,75	410,11
MESOLIA HAB.	2018	X CDC	Lgts soc.	CDC	93 872,00	89 733,92	37,75	A	V	LIVRETA	1,065	V	LIVRETA	1,350	A-1		1 239,42	2 074,64
MESOLIA HAB.	2018	X CDC	Lgts soc.	CDC	41 649,00	40 210,09	47,75	A	V	LIVRETA	1,071	V	LIVRETA	1,350	A-1		552,57	721,10
MESOLIA HAB.	2018	X CDC	Lgts soc.	CDC	39 229,00	37 659,83	37,75	A	V	LIVRETA	0,302	V	LIVRETA	0,550	A-1		211,47	789,22
MESOLIA HAB.	2018	X CDC	Lgts soc.	CDC	840 783,00	815 647,33	47,59	A	V	LIVRETA	0,302	V	LIVRETA	0,550	A-1		4 555,61	12 644,97
MESOLIA HAB.	2019	X CDC	Lgts soc.	CDC	5 147 746,00	4 920 822,04	37,59	A	V	LIVRETA	1,117	V	LIVRETA	1,350	A-1		67 966,98	113 769,15
MESOLIA HAB.	2018	X CDC	Lgts soc.	CDC	2 036 348,00	1 965 995,05	47,59	A	V	LIVRETA	1,072	V	LIVRETA	1,350	A-1		27 016,90	35 256,91
MESOLIA HAB.	2018	X CDC	Lgts soc.	CDC	1 802 546,00	1 730 443,40	37,59	A	V	LIVRETA	0,302	V	LIVRETA	0,550	A-1		9 716,89	36 264,24
MESOLIA HAB.	2018	X CDC	Lgts soc.	CDC	1 333 368,00	1 274 590,21	37,75	A	V	LIVRETA	1,065	V	LIVRETA	1,350	A-1		17 604,79	29 468,46
MESOLIA HAB.	2018	X CDC	Lgts soc.	CDC	647 356,00	624 990,78	47,75	A	V	LIVRETA	1,071	V	LIVRETA	1,350	A-1		8 588,69	11 208,18
MESOLIA HAB.	2018	X CDC	Lgts soc.	CDC	771 271,00	740 419,84	37,75	A	V	LIVRETA	0,302	V	LIVRETA	0,550	A-1		4 157,65	15 516,69
MESOLIA HAB.	2018	X CDC	Lgts soc.	CDC	384 489,00	372 994,48	47,75	A	V	LIVRETA	0,302	V	LIVRETA	0,550	A-1		2 083,27	5 782,54
MESOLIA HAB.	2018	X CDC	Lgts soc.	CDC	433 991,00	427 543,61	48,00	A	V	LIVRETA	0,302	V	LIVRETA	0,550	A-1		489,40	6 447,39
MESOLIA HAB.	2018	X CDC	Lgts soc.	CDC	1 940 825,00	1 898 162,90	38,00	A	V	LIVRETA	1,065	V	LIVRETA	1,350	A-1		5 355,15	42 662,10
MESOLIA HAB.	2018	X CDC	Lgts soc.	CDC	918 132,00	902 308,18	48,00	A	V	LIVRETA	1,071	V	LIVRETA	1,350	A-1		2 533,32	15 823,82
MESOLIA HAB.	2018	X CDC	Lgts soc.	CDC	799 835,00	783 932,62	38,00	A	V	LIVRETA	0,302	V	LIVRETA	0,550	A-1		901,95	15 902,38
MESOLIA HAB.	2018	X CDC	Lgts soc.	CDC	1 288 082,00	1 136 201,84	12,59	A	V	LIVRETA	1,465	V	LIVRETA	1,860	A-1		22 558,85	76 639,82
MESOLIA HAB.	2018	X CDC	Lgts soc.	CDC	111 016,00	106 122,17	37,67	A	V	LIVRETA	1,064	V	LIVRETA	1,350	A-1		1 465,77	2 453,54
MESOLIA HAB.	2018	X CDC	Lgts soc.	CDC	63 681,00	61 480,91	47,67	A	V	LIVRETA	1,070	V	LIVRETA	1,350	A-1		844,88	1 102,56
MESOLIA HAB.	2018	X CDC	Lgts soc.	CDC	25 700,00	24 931,68	47,67	A	V	LIVRETA	0,301	V	LIVRETA	0,550	A-1		139,25	386,52
MESOLIA HAB.	2018	X CDC	Lgts soc.	CDC	34 696,00	33 308,14	37,67	A	V	LIVRETA	0,301	V	LIVRETA	0,550	A-1		187,03	698,03
MESOLIA HAB.	2019	X CDC	Lgts soc.	CDC	148 099,00	145 546,55	48,50	A	V	LIVRETA	1,087	V	LIVRETA	1,350	A-1		1 267,70	2 552,45
MESOLIA HAB.	2019	X CDC	Lgts soc.	CDC	169 926,00	166 190,78	38,50	A	V	LIVRETA	1,084	V	LIVRETA	1,350	A-1		1 454,54	3 735,22
MESOLIA HAB.	2019	X CDC	Lgts soc.	CDC	70 745,00	69 694,01	48,50	A	V	LIVRETA	0,302	V	LIVRETA	0,550	A-1		247,07	1 050,99
MESOLIA HAB.	2019	X CDC	Lgts soc.	CDC	41 578,00	40 751,34	38,50	A	V	LIVRETA	0,302	V	LIVRETA	0,550	A-1		145,21	826,66
MESOLIA HAB.	2018	X CDC	Lgts soc.	CDC	559 720,00	550 073,34	48,00	A	V	LIVRETA	1,073	V	LIVRETA	1,350	A-1		1 544,39	9 646,66
MESOLIA HAB.	2018	X CDC	Lgts soc.	CDC	941 805,00	921 102,78	38,00	A	V	LIVRETA	1,068	V	LIVRETA	1,350	A-1		2 598,64	20 702,22
MESOLIA HAB.	2018	X CDC	Lgts soc.	CDC	123 313,00	119 626,50	47,75	A	V	LIVRETA	0,302	V	LIVRETA	0,550	A-1		668,15	1 854,56
MESOLIA HAB.	2018	X CDC	Lgts soc.	CDC	639 998,00	611 785,48	37,75	A	V	LIVRETA	1,065	V	LIVRETA	1,350	A-1		8 450,05	14 144,45
MESOLIA HAB.	2018	X CDC	Lgts soc.	CDC	312 850,00	302 041,47	47,75	A	V	LIVRETA	1,071	V	LIVRETA	1,350	A-1		4 150,68	5 416,62
MESOLIA HAB.	2018	X CDC	Lgts soc.	CDC	212 586,00	204 082,48	37,75	A	V	LIVRETA	0,302	V	LIVRETA	0,550	A-1		1 145,98	4 276,87
MESOLIA HAB.	2018	X CDC	Lgts soc.	CDC	451 990,00	433 910,20	37,75	A	V	LIVRETA	0,310	V	LIVRETA	0,550	A-1		2 436,52	9 093,29
MESOLIA HAB.	2018	X CDC	Lgts soc.	CDC	219 818,00	213 246,42	47,75	A	V	LIVRETA	0,308	V	LIVRETA	0,550	A-1		1 191,04	3 305,96
MESOLIA HAB.	2018	X CDC	Lgts soc.	CDC	631 107,00	603 286,41	37,75	A	V	LIVRETA	1,087	V	LIVRETA	1,350	A-1		8 332,66	13 947,95
MESOLIA HAB.	2018	X CDC	Lgts soc.	CDC	306 820,00	296 219,80	47,75	A	V	LIVRETA	1,089	V	LIVRETA	1,350	A-1		4 070,68	5 312,22
MESOLIA HAB.	2020	X CDC	Lgts soc.	CDC	2 571 658,00	2 515 129,28	38,42	A	V	LIVRETA	1,102	V	LIVRETA	1,230	A-1		5 769,73	56 528,72
MESOLIA HAB.	2020	X CDC	Lgts soc.	CDC	1 247 063,00	1 225 570,12	48,42	A	V	LIVRETA	1,102	V	LIVRETA	1,230	A-1		2 797,89	21 492,88
MESOLIA HAB.	2020	X CDC	Lgts soc.	CDC	1 112 051,00	1 089 941,11	38,42	A	V	LIVRETA	0,302	V	LIVRETA	0,430	A-1		1 019,84	22 109,89
MESOLIA HAB.	2020	X CDC	Lgts soc.	CDC	587 791,00	579 058,76	48,42	A	V	LIVRETA	0,302	V	LIVRETA	0,430	A-1		539,05	8 732,24
MESOLIA HAB.	2020	X CDC	Lgts soc.	CDC	1 491 698,00	1 458 908,35	38,50	A	V	LIVRETA	1,082	V	LIVRETA	1,350	A-1		3 401,68	32 789,65
MESOLIA HAB.	2020	X CDC	Lgts soc.	CDC	732 018,00	719 401,82	48,50	A	V	LIVRETA	1,085	V	LIVRETA	1,350	A-1		1 669,30	12 616,18
MESOLIA HAB.	2020	X CDC	Lgts soc.	CDC	628 121,00	615 632,65	38,50	A	V	LIVRETA	0,297	V	LIVRETA	0,550	A-1		585,48	12 488,35

Désignation du bénéficiaire	Année de mobilisation et profil d'amortissement de l'emprunt (1)		Objet de l'emprunt garanti	Organisme prêteur ou chef de file	Montant initial	Capital restant dû au 31/12/N	Durée résiduelle	Périodicité des remboursements (2)	Taux initial			Taux moyen constaté sur l'année (6)			Catégorie d'emprunt (7)	Indices ou devises pouvant modifier l'emprunt	Annuité garantie au cours de l'exercice	
	Année	Profil							Taux (3)	Index (4)	Taux actuariel (5)	Taux (3)	Index (4)	Niveau de taux			En intérêts (8)	En capital
MESOLIA HAB.	2020	X CDC	Lgts soc.	CDC	329 756,00	324 857,14	48,50	A	V	LIVRETA	0,298	V	LIVRETA	0,550	A-1		307,37	4 898,86
MESOLIA HAB.	2019	X CDC	Lgts soc.	CDC	2 329 305,00	2 278 103,55	38,50	A	V	LIVRETA	1,083	V	LIVRETA	1,350	A-1		19 938,49	51 201,45
MESOLIA HAB.	2019	X CDC	Lgts soc.	CDC	1 244 404,00	1 222 956,95	48,50	A	V	LIVRETA	1,086	V	LIVRETA	1,350	A-1		10 651,91	21 447,05
MESOLIA HAB.	2019	X CDC	Lgts soc.	CDC	1 086 540,00	1 064 937,33	38,50	A	V	LIVRETA	0,302	V	LIVRETA	0,550	A-1		3 794,63	21 602,67
MESOLIA HAB.	2019	X CDC	Lgts soc.	CDC	618 511,00	609 322,38	48,50	A	V	LIVRETA	0,301	V	LIVRETA	0,550	A-1		2 160,09	9 188,62
MESOLIA HAB.	2019	X CDC	Lgts soc.	CDC	625 363,00	611 616,63	38,09	A	V	LIVRETA	1,051	V	LIVRETA	1,350	A-1		1 472,14	13 746,37
MESOLIA HAB.	2019	X CDC	Lgts soc.	CDC	311 414,00	306 046,84	48,09	A	V	LIVRETA	1,059	V	LIVRETA	1,350	A-1		733,09	5 367,16
MESOLIA HAB.	2019	X CDC	Lgts soc.	CDC	344 231,00	337 386,97	38,09	A	V	LIVRETA	0,290	V	LIVRETA	0,550	A-1		331,22	6 844,03
MESOLIA HAB.	2019	X CDC	Lgts soc.	CDC	186 994,00	184 216,01	48,09	A	V	LIVRETA	0,292	V	LIVRETA	0,550	A-1		179,93	2 777,99
MESOLIA HAB.	2019	P	Lgts soc.	C.Epargne	216 169,56	198 208,44	14,26	T	F	FIXE	1,640	F	FIXE	1,630	A-1		3 353,53	12 022,71
MESOLIA HAB.	2019	P	Lgts soc.	C.Epargne	1 348 097,90	1 236 087,12	14,26	T	F	FIXE	1,640	F	FIXE	1,630	A-1		20 913,60	74 977,12
MESOLIA HAB.	2019	P	Lgts soc.	C.Epargne	831 878,71	762 759,58	14,26	T	F	FIXE	1,640	F	FIXE	1,630	A-1		12 905,28	46 266,56
NOALIS	2020	X CDC	Lgts soc.	CDC	314 626,00	307 572,35	38,84	A	V	LIVRETA	0,310	V	LIVRETA	0,550	A-1		1 388,34	7 053,65
NOALIS	2020	X CDC	Lgts soc.	CDC	478 561,00	470 219,45	48,84	A	V	LIVRETA	0,308	V	LIVRETA	0,550	A-1		2 111,74	8 341,55
NOALIS	2020	X CDC	Lgts soc.	CDC	479 577,00	470 455,96	38,84	A	V	LIVRETA	1,111	V	LIVRETA	1,350	A-1		5 190,29	9 121,04
NOALIS	2020	X CDC	Lgts soc.	CDC	578 287,00	570 113,83	48,84	A	V	LIVRETA	1,109	V	LIVRETA	1,350	A-1		6 258,59	8 173,17
NOALIS	2020	X CDC	Lgts soc.	CDC	169 000,00	169 000,00	38,84	A	V	LIVRETA	0,366	V	LIVRETA	1,350	A-1		0,00	0,00
NOALIS	2012	X CDC	Lgts soc.	CDC	1 375 432,00	1 216 700,03	32,50	A	V	LIVRETA	1,206	V	LIVRETA	1,350	A-1		16 818,52	29 115,96
NOALIS	2012	X CDC	Lgts soc.	CDC	706 027,00	650 071,96	42,50	A	V	LIVRETA	1,189	V	LIVRETA	1,350	A-1		8 925,84	11 101,29
NOALIS	2012	X CDC	Lgts soc.	CDC	547 689,00	464 176,98	31,59	A	V	LIVRETA	1,311	V	LIVRETA	1,350	A-1		6 422,15	11 537,67
NOALIS	2012	X CDC	Lgts soc.	CDC	315 245,00	280 023,58	41,59	A	V	LIVRETA	1,275	V	LIVRETA	1,350	A-1		3 846,90	4 931,88
NOALIS	2012	X CDC	Lgts soc.	CDC	2 658 188,00	2 383 764,51	33,25	A	V	LIVRETA	1,125	V	LIVRETA	1,350	A-1		32 922,90	54 968,89
NOALIS	2012	X CDC	Lgts soc.	CDC	1 363 296,00	1 264 353,32	43,25	A	V	LIVRETA	1,122	V	LIVRETA	1,350	A-1		17 351,54	20 946,10
NOALIS	2012	X CDC	Lgts soc.	CDC	1 021 126,00	892 169,56	33,25	A	V	LIVRETA	0,380	V	LIVRETA	0,550	A-1		5 037,86	23 804,20
NOALIS	2012	X CDC	Lgts soc.	CDC	534 413,00	483 285,22	43,25	A	V	LIVRETA	0,366	V	LIVRETA	0,550	A-1		2 711,34	9 685,03
NOALIS	2012	X CDC	Lgts soc.	CDC	541 491,00	456 627,24	32,84	A	V	LIVRETA	0,397	V	LIVRETA	0,550	A-1		2 580,68	12 588,11
NOALIS	2012	X CDC	Lgts soc.	CDC	284 935,00	250 405,99	42,84	A	V	LIVRETA	0,380	V	LIVRETA	0,550	A-1		1 405,56	5 149,49
NOALIS	2013	X CDC	Lgts soc.	CDC	646 517,00	571 893,47	33,09	A	V	LIVRETA	1,158	V	LIVRETA	1,350	A-1		7 898,60	13 187,68
NOALIS	2013	X CDC	Lgts soc.	CDC	66 775,00	59 889,86	43,09	A	V	LIVRETA	0,374	V	LIVRETA	0,550	A-1		336,00	1 200,19
NOALIS	2013	X CDC	Lgts soc.	CDC	994 742,00	862 601,95	32,50	A	V	LIVRETA	1,256	V	LIVRETA	1,350	A-1		11 923,80	20 642,30
NOALIS	2013	X CDC	Lgts soc.	CDC	432 332,00	390 223,16	42,50	A	V	LIVRETA	1,230	V	LIVRETA	1,350	A-1		5 357,97	6 663,86
NOALIS	2013	X CDC	Lgts soc.	CDC	334 782,00	283 525,71	32,50	A	V	LIVRETA	0,461	V	LIVRETA	0,550	A-1		1 602,38	7 816,12
NOALIS	2013	X CDC	Lgts soc.	CDC	145 503,00	128 397,87	42,50	A	V	LIVRETA	0,432	V	LIVRETA	0,550	A-1		720,71	2 640,45
NOALIS	2013	X CDC	Lgts soc.	CDC	329 711,00	301 626,32	43,17	A	V	LIVRETA	1,159	V	LIVRETA	1,350	A-1		4 139,41	4 996,94
NOALIS	2013	X CDC	Lgts soc.	CDC	125 691,00	108 914,38	33,17	A	V	LIVRETA	0,394	V	LIVRETA	0,550	A-1		615,01	2 905,97
NOALIS	2017	X CDC	Lgts soc.	CDC	228 912,85	209 948,89	31,84	A	V	LIVRETA	1,550	V	LIVRETA	1,750	A-1		3 759,24	4 865,07
NOALIS	2017	X CDC	Lgts soc.	CDC	333 677,75	314 042,78	41,84	A	V	LIVRETA	1,541	V	LIVRETA	1,750	A-1		5 583,90	5 037,21
NOALIS	2017	X CDC	Lgts soc.	CDC	424 708,23	388 903,17	31,84	A	V	LIVRETA	1,450	V	LIVRETA	1,650	A-1		6 568,24	9 172,19
NOALIS	2017	X CDC	Lgts soc.	CDC	263 486,73	243 200,50	33,84	A	V	LIVRETA	1,548	V	LIVRETA	1,750	A-1		4 347,08	5 204,29
NOALIS	2017	X CDC	Lgts soc.	CDC	142 806,87	134 910,64	43,84	A	V	LIVRETA	1,540	V	LIVRETA	1,750	A-1		2 396,39	2 025,72
NOALIS	2017	X CDC	Lgts soc.	CDC	356 961,87	335 774,61	33,25	A	V	LIVRETA	1,541	V	LIVRETA	1,750	A-1		6 001,80	7 185,29
NOALIS	2017	X CDC	Lgts soc.	CDC	110 858,10	106 157,90	43,25	A	V	LIVRETA	1,534	V	LIVRETA	1,750	A-1		1 885,66	1 593,99
NOALIS	2017	X CDC	Lgts soc.	CDC	785 000,00	785 000,00	1,92	A	V	LIVRETA	1,251	V	LIVRETA	1,350	A-1		10 597,50	0,00

Désignation du bénéficiaire	Année de mobilisation et profil d'amortissement de l'emprunt (1)		Objet de l'emprunt garanti	Organisme prêteur ou chef de file	Montant initial	Capital restant dû au 31/12/N	Durée résiduelle	Périodicité des remboursements (2)	Taux initial			Taux moyen constaté sur l'année (6)			Catégorie d'emprunt (7)	Indices ou devises pouvant modifier l'emprunt	Annuité garantie au cours de l'exercice	
	Année	Profil							Taux (3)	Index (4)	Taux actuariel (5)	Taux (3)	Index (4)	Niveau de taux			En intérêts (8)	En capital
NOALIS	2019	X CDC	Lgts soc.	CDC	562 353,20	475 020,16	9,17	A	V	LIVRETA	1,198	V	LIVRETA	1,400	A-1		7 265,86	43 970,06
NOALIS	2013	X CDC	Lgts soc.	CDC	1 014 719,00	895 839,35	33,67	A	V	LIVRETA	1,142	V	LIVRETA	1,350	A-1		12 372,71	20 657,79
NOALIS	2013	X CDC	Lgts soc.	CDC	578 847,00	528 570,07	43,67	A	V	LIVRETA	1,136	V	LIVRETA	1,350	A-1		7 253,91	8 756,63
NOALIS	2013	X CDC	Lgts soc.	CDC	296 714,00	256 538,90	33,67	A	V	LIVRETA	0,369	V	LIVRETA	0,550	A-1		1 448,61	6 844,78
NOALIS	2013	X CDC	Lgts soc.	CDC	170 857,00	152 909,57	43,67	A	V	LIVRETA	0,357	V	LIVRETA	0,550	A-1		857,86	3 064,30
NOALIS	2013	X CDC	Lgts soc.	CDC	821 707,00	726 862,33	33,25	A	V	LIVRETA	1,181	V	LIVRETA	1,350	A-1		10 038,92	16 761,22
NOALIS	2013	X CDC	Lgts soc.	CDC	284 716,00	260 464,00	43,25	A	V	LIVRETA	1,168	V	LIVRETA	1,350	A-1		3 574,52	4 315,01
NOALIS	2013	X CDC	Lgts soc.	CDC	203 451,00	176 295,30	33,25	A	V	LIVRETA	0,398	V	LIVRETA	0,550	A-1		995,49	4 703,79
NOALIS	2013	X CDC	Lgts soc.	CDC	81 867,00	73 425,70	43,25	A	V	LIVRETA	0,380	V	LIVRETA	0,550	A-1		411,93	1 471,46
NOALIS	2013	X CDC	Lgts soc.	CDC	244 431,00	211 335,02	33,84	A	V	LIVRETA	0,366	V	LIVRETA	0,550	A-1		1 193,36	5 638,68
NOALIS	2013	X CDC	Lgts soc.	CDC	147 965,00	132 422,20	43,84	A	V	LIVRETA	0,355	V	LIVRETA	0,550	A-1		742,92	2 653,74
NOALIS	2013	X CDC	Lgts soc.	CDC	493 572,00	435 747,44	33,84	A	V	LIVRETA	1,133	V	LIVRETA	1,350	A-1		6 018,24	10 048,21
NOALIS	2013	X CDC	Lgts soc.	CDC	282 386,00	257 858,78	43,84	A	V	LIVRETA	1,128	V	LIVRETA	1,350	A-1		3 538,76	4 271,86
NOALIS	2014	X CDC	Lgts soc.	CDC	118 477,00	108 750,66	44,34	A	V	LIVRETA	0,344	V	LIVRETA	0,550	A-1		609,82	2 124,85
NOALIS	2014	X CDC	Lgts soc.	CDC	193 755,00	172 934,82	34,34	A	V	LIVRETA	0,353	V	LIVRETA	0,550	A-1		975,72	4 469,63
NOALIS	2014	X CDC	Lgts soc.	CDC	662 664,00	604 982,16	34,34	A	V	LIVRETA	1,112	V	LIVRETA	1,350	A-1		8 348,90	13 454,62
NOALIS	2014	X CDC	Lgts soc.	CDC	382 332,00	358 739,45	44,34	A	V	LIVRETA	1,110	V	LIVRETA	1,350	A-1		4 920,86	5 768,38
NOALIS	2015	X CDC	Lgts soc.	CDC	500 413,00	461 565,84	35,00	A	V	LIVRETA	1,108	V	LIVRETA	1,350	A-1		6 364,90	9 908,00
NOALIS	2015	X CDC	Lgts soc.	CDC	273 086,00	257 332,00	45,00	A	V	LIVRETA	1,107	V	LIVRETA	1,350	A-1		3 528,23	4 018,07
NOALIS	2015	X CDC	Lgts soc.	CDC	257 375,00	234 103,38	35,00	A	V	LIVRETA	0,343	V	LIVRETA	0,550	A-1		1 319,83	5 865,86
NOALIS	2015	X CDC	Lgts soc.	CDC	132 740,00	123 408,48	45,00	A	V	LIVRETA	0,336	V	LIVRETA	0,550	A-1		691,68	2 352,11
NOALIS	2015	X CDC	Lgts soc.	CDC	124 688,00	115 936,82	35,00	A	V	LIVRETA	1,593	V	LIVRETA	1,860	A-1		2 198,25	2 248,64
NOALIS	2015	X CDC	Lgts soc.	CDC	72 344,00	68 685,95	45,00	A	V	LIVRETA	1,597	V	LIVRETA	1,860	A-1		1 295,04	939,95
NOALIS	2014	X CDC	Lgts soc.	CDC	971 182,00	884 131,71	34,67	A	V	LIVRETA	1,102	V	LIVRETA	1,350	A-1		12 201,23	19 662,82
NOALIS	2014	X CDC	Lgts soc.	CDC	572 849,00	536 007,42	44,67	A	V	LIVRETA	1,102	V	LIVRETA	1,350	A-1		7 352,45	8 618,79
NOALIS	2014	X CDC	Lgts soc.	CDC	465 537,00	414 586,09	34,67	A	V	LIVRETA	0,341	V	LIVRETA	0,550	A-1		2 339,16	10 715,27
NOALIS	2014	X CDC	Lgts soc.	CDC	299 158,00	273 994,15	44,67	A	V	LIVRETA	0,334	V	LIVRETA	0,550	A-1		1 536,41	5 353,53
NOALIS	2014	X CDC	Lgts soc.	CDC	324 556,00	299 315,29	34,67	A	V	LIVRETA	1,584	V	LIVRETA	1,860	A-1		5 679,47	6 032,51
NOALIS	2014	X CDC	Lgts soc.	CDC	177 031,00	167 697,62	44,67	A	V	LIVRETA	1,589	V	LIVRETA	1,860	A-1		3 163,27	2 370,62
NOALIS	2014	X CDC	Lgts soc.	CDC	198 675,00	177 526,33	33,84	A	V	LIVRETA	1,649	V	LIVRETA	1,860	A-1		3 371,20	3 720,86
NOALIS	2014	X CDC	Lgts soc.	CDC	52 502,00	48 485,41	43,84	A	V	LIVRETA	1,643	V	LIVRETA	1,860	A-1		915,00	708,35
NOALIS	2014	X CDC	Lgts soc.	CDC	815 883,00	730 179,58	43,84	A	V	LIVRETA	0,363	V	LIVRETA	0,550	A-1		4 096,47	14 632,80
NOALIS	2014	X CDC	Lgts soc.	CDC	1 243 546,00	1 075 169,76	33,84	A	V	LIVRETA	0,377	V	LIVRETA	0,550	A-1		6 071,21	28 686,88
NOALIS	2014	X CDC	Lgts soc.	CDC	53 724,00	48 966,51	34,84	A	V	LIVRETA	1,595	V	LIVRETA	1,860	A-1		929,13	986,89
NOALIS	2014	X CDC	Lgts soc.	CDC	303 423,00	269 034,33	34,84	A	V	LIVRETA	0,344	V	LIVRETA	0,550	A-1		1 517,93	6 953,39
NOALIS	2014	X CDC	Lgts soc.	CDC	177 076,00	161 472,69	44,84	A	V	LIVRETA	0,336	V	LIVRETA	0,550	A-1		905,45	3 154,99
NOALIS	2014	X CDC	Lgts soc.	CDC	561 989,00	521 188,06	44,84	A	V	LIVRETA	1,108	V	LIVRETA	1,350	A-1		7 149,18	8 380,49
NOALIS	2014	X CDC	Lgts soc.	CDC	891 593,00	804 486,95	34,84	A	V	LIVRETA	1,109	V	LIVRETA	1,350	A-1		11 102,11	17 891,54
NOALIS	2014	X CDC	Lgts soc.	CDC	1 422 319,00	1 324 596,16	35,00	A	V	LIVRETA	1,099	V	LIVRETA	1,350	A-1		18 265,91	28 433,86
NOALIS	2014	X CDC	Lgts soc.	CDC	632 463,00	601 742,79	45,00	A	V	LIVRETA	1,100	V	LIVRETA	1,350	A-1		8 250,37	9 395,82
NOALIS	2014	X CDC	Lgts soc.	CDC	735 682,00	672 088,33	35,00	A	V	LIVRETA	0,341	V	LIVRETA	0,550	A-1		3 789,11	16 840,33
NOALIS	2014	X CDC	Lgts soc.	CDC	345 584,00	322 694,64	45,00	A	V	LIVRETA	0,334	V	LIVRETA	0,550	A-1		1 808,65	6 150,41
NOALIS	2015	X CDC	Lgts soc.	CDC	568 663,00	528 751,49	35,59	A	V	LIVRETA	1,569	V	LIVRETA	1,860	A-1		10 025,53	10 255,37

Désignation du bénéficiaire	Année de mobilisation et profil d'amortissement de l'emprunt (1)		Objet de l'emprunt garanti	Organisme prêteur ou chef de file	Montant initial	Capital restant dû au 31/12/N	Durée résiduelle	Périodicité des remboursements (2)	Taux initial			Taux moyen constaté sur l'année (6)			Catégorie d'emprunt (7)	Indices ou devises pouvant modifier l'emprunt	Annuité garantie au cours de l'exercice	
	Année	Profil							Taux (3)	Index (4)	Taux actuariel (5)	Taux (3)	Index (4)	Niveau de taux			En intérêts (8)	En capital
NOALIS	2015	X CDC	Lgts soc.	CDC	385 872,00	366 360,55	45,59	A	V	LIVRETA	1,576	V	LIVRETA	1,860	A-1	6 907,56	5 013,52	
NOALIS	2015	X CDC	Lgts soc.	CDC	580 495,00	483 530,64	37,00	A	V	LIVRETA	1,005	V	LIVRETA	1,350	A-1	6 658,50	9 691,52	
NOALIS	2015	X CDC	Lgts soc.	CDC	293 448,00	286 401,39	47,00	A	V	LIVRETA	1,039	V	LIVRETA	1,350	A-1	3 923,42	4 222,64	
NOALIS	2015	X CDC	Lgts soc.	CDC	250 079,00	201 008,18	37,00	A	V	LIVRETA	0,297	V	LIVRETA	0,550	A-1	1 131,64	4 744,54	
NOALIS	2015	X CDC	Lgts soc.	CDC	129 914,00	125 606,75	47,00	A	V	LIVRETA	0,304	V	LIVRETA	0,550	A-1	703,38	2 281,17	
NOALIS	2015	X CDC	Lgts soc.	CDC	877 347,00	816 797,04	35,42	A	V	LIVRETA	1,090	V	LIVRETA	1,350	A-1	11 263,46	17 533,42	
NOALIS	2015	X CDC	Lgts soc.	CDC	541 738,00	515 253,99	45,42	A	V	LIVRETA	1,092	V	LIVRETA	1,350	A-1	7 064,54	8 045,35	
NOALIS	2015	X CDC	Lgts soc.	CDC	328 233,00	299 718,97	35,42	A	V	LIVRETA	0,331	V	LIVRETA	0,550	A-1	1 689,76	7 509,98	
NOALIS	2015	X CDC	Lgts soc.	CDC	208 667,00	194 754,58	45,42	A	V	LIVRETA	0,325	V	LIVRETA	0,550	A-1	1 091,57	3 711,93	
NOALIS	2015	X CDC	Lgts soc.	CDC	612 521,00	564 970,88	35,34	A	V	LIVRETA	1,120	V	LIVRETA	1,350	A-1	7 790,83	12 127,70	
NOALIS	2015	X CDC	Lgts soc.	CDC	247 055,00	232 802,70	45,34	A	V	LIVRETA	1,117	V	LIVRETA	1,350	A-1	3 191,91	3 635,06	
NOALIS	2016	X CDC	Lgts soc.	CDC	739 590,00	707 108,87	36,67	A	V	LIVRETA	1,557	V	LIVRETA	1,860	A-1	13 397,90	13 208,07	
NOALIS	2016	X CDC	Lgts soc.	CDC	403 413,00	391 628,35	46,67	A	V	LIVRETA	1,566	V	LIVRETA	1,860	A-1	7 380,83	5 190,41	
NOALIS	2016	X CDC	Lgts soc.	CDC	65 794,00	64 286,20	47,00	A	V	LIVRETA	1,082	V	LIVRETA	1,350	A-1	880,66	947,82	
NOALIS	2016	X CDC	Lgts soc.	CDC	130 789,00	126 497,81	37,00	A	V	LIVRETA	1,078	V	LIVRETA	1,350	A-1	1 741,95	2 535,42	
NOALIS	2016	X CDC	Lgts soc.	CDC	152 705,00	146 178,57	37,00	A	V	LIVRETA	0,320	V	LIVRETA	0,550	A-1	822,96	3 450,36	
NOALIS	2016	X CDC	Lgts soc.	CDC	88 302,00	85 413,58	47,00	A	V	LIVRETA	0,316	V	LIVRETA	0,550	A-1	478,31	1 551,21	
NOALIS	2016	X CDC	Lgts soc.	CDC	94 681,00	88 508,97	36,67	A	V	LIVRETA	0,319	V	LIVRETA	0,550	A-1	498,63	2 151,70	
NOALIS	2016	X CDC	Lgts soc.	CDC	55 490,00	52 709,97	46,67	A	V	LIVRETA	0,316	V	LIVRETA	0,550	A-1	295,30	980,44	
NOALIS	2016	X CDC	Lgts soc.	CDC	1 854 715,00	1 758 673,01	36,67	A	V	LIVRETA	1,077	V	LIVRETA	1,350	A-1	24 234,38	36 466,14	
NOALIS	2016	X CDC	Lgts soc.	CDC	1 124 245,00	1 082 836,91	46,67	A	V	LIVRETA	1,081	V	LIVRETA	1,350	A-1	14 840,05	16 426,09	
NOALIS	2016	X CDC	Lgts soc.	CDC	187 357,00	180 807,58	47,00	A	V	LIVRETA	0,316	V	LIVRETA	0,550	A-1	1 012,50	3 283,69	
NOALIS	2016	X CDC	Lgts soc.	CDC	805 919,00	624 210,27	37,00	A	V	LIVRETA	1,078	V	LIVRETA	1,350	A-1	8 595,74	12 511,19	
NOALIS	2016	X CDC	Lgts soc.	CDC	429 759,00	417 529,10	47,00	A	V	LIVRETA	1,082	V	LIVRETA	1,350	A-1	5 719,75	6 155,95	
NOALIS	2016	X CDC	Lgts soc.	CDC	341 814,00	254 480,48	37,00	A	V	LIVRETA	0,320	V	LIVRETA	0,550	A-1	1 432,68	6 006,69	
NOALIS	2016	X CDC	Lgts soc.	CDC	763 431,00	714 921,74	36,59	A	V	LIVRETA	0,319	V	LIVRETA	0,550	A-1	4 027,66	17 380,12	
NOALIS	2016	X CDC	Lgts soc.	CDC	470 253,00	447 480,20	46,59	A	V	LIVRETA	0,316	V	LIVRETA	0,550	A-1	2 506,92	8 323,48	
NOALIS	2016	X CDC	Lgts soc.	CDC	906 668,00	877 034,82	46,59	A	V	LIVRETA	1,081	V	LIVRETA	1,350	A-1	12 019,58	13 304,17	
NOALIS	2016	X CDC	Lgts soc.	CDC	1 500 625,00	1 429 047,14	36,59	A	V	LIVRETA	1,076	V	LIVRETA	1,350	A-1	19 692,16	29 631,33	
NOALIS	2016	X CDC	Lgts soc.	CDC	219 106,00	210 755,51	36,59	A	V	LIVRETA	1,557	V	LIVRETA	1,860	A-1	3 993,28	3 936,70	
NOALIS	2016	X CDC	Lgts soc.	CDC	119 512,00	116 725,33	46,59	A	V	LIVRETA	1,566	V	LIVRETA	1,860	A-1	2 199,87	1 547,01	
NOALIS	2017	X CDC	Lgts soc.	CDC	130 533,00	127 224,89	37,09	A	V	LIVRETA	1,550	V	LIVRETA	1,860	A-1	2 408,98	2 290,26	
NOALIS	2017	X CDC	Lgts soc.	CDC	75 267,00	74 091,10	47,09	A	V	LIVRETA	1,560	V	LIVRETA	1,860	A-1	1 395,79	951,42	
NOALIS	2017	X CDC	Lgts soc.	CDC	313 313,00	295 193,93	36,59	A	V	LIVRETA	1,112	V	LIVRETA	1,350	A-1	4 067,75	6 120,86	
NOALIS	2017	X CDC	Lgts soc.	CDC	207 651,00	198 727,17	46,59	A	V	LIVRETA	1,110	V	LIVRETA	1,350	A-1	2 723,51	3 014,59	
NOALIS	2017	X CDC	Lgts soc.	CDC	115 679,00	107 855,85	36,59	A	V	LIVRETA	0,326	V	LIVRETA	0,550	A-1	607,63	2 622,03	
NOALIS	2017	X CDC	Lgts soc.	CDC	91 984,00	87 147,51	46,59	A	V	LIVRETA	0,322	V	LIVRETA	0,550	A-1	488,23	1 621,01	
NOALIS	2017	X CDC	Lgts soc.	CDC	872 830,00	846 167,64	37,59	A	V	LIVRETA	1,068	V	LIVRETA	1,350	A-1	11 652,22	16 959,94	
NOALIS	2017	X CDC	Lgts soc.	CDC	530 689,00	519 740,50	47,59	A	V	LIVRETA	1,074	V	LIVRETA	1,350	A-1	7 119,95	7 662,93	
NOALIS	2017	X CDC	Lgts soc.	CDC	315 936,00	302 722,62	37,59	A	V	LIVRETA	0,309	V	LIVRETA	0,550	A-1	1 704,27	7 145,39	
NOALIS	2017	X CDC	Lgts soc.	CDC	208 187,00	201 569,71	47,59	A	V	LIVRETA	0,307	V	LIVRETA	0,550	A-1	1 128,77	3 660,75	
NOALIS	2018	X CDC	Lgts soc.	CDC	118 172,00	115 239,40	47,09	A	V	LIVRETA	1,601	V	LIVRETA	1,860	A-1	2 170,98	1 479,81	
NOALIS	2018	X CDC	Lgts soc.	CDC	130 458,00	125 964,27	37,09	A	V	LIVRETA	1,599	V	LIVRETA	1,860	A-1	2 385,11	2 267,57	

Désignation du bénéficiaire	Année de mobilisation et profil d'amortissement de l'emprunt (1)		Objet de l'emprunt garanti	Organisme prêteur ou chef de file	Montant initial	Capital restant dû au 31/12/N	Durée résiduelle	Périodicité des remboursements (2)	Taux initial			Taux moyen constaté sur l'année (6)			Catégorie d'emprunt (7)	Indices ou devises pouvant modifier l'emprunt	Annuité garantie au cours de l'exercice	
	Année	Profil							Taux (3)	Index (4)	Taux actuariel (5)	Taux (3)	Index (4)	Niveau de taux			En intérêts (8)	En capital
NOALIS	2017	X CDC	Lgts soc.	CDC	213 332,00	198 904,77	36,92	A	V	LIVRETA	0,326	V	LIVRETA	0,550	A-1		1 120,57	4 835,48
NOALIS	2017	X CDC	Lgts soc.	CDC	123 382,00	116 894,62	46,92	A	V	LIVRETA	0,322	V	LIVRETA	0,550	A-1		654,88	2 174,33
NOALIS	2017	X CDC	Lgts soc.	CDC	174 279,00	166 789,33	46,92	A	V	LIVRETA	1,110	V	LIVRETA	1,350	A-1		2 285,81	2 530,11
NOALIS	2017	X CDC	Lgts soc.	CDC	315 911,00	297 641,70	36,92	A	V	LIVRETA	1,112	V	LIVRETA	1,350	A-1		4 101,48	6 171,61
NOALIS	2017	X CDC	Lgts soc.	CDC	1 234 135,00	1 218 366,25	38,50	A	V	LIVRETA	1,030	V	LIVRETA	1,350	A-1		16 766,83	23 621,28
NOALIS	2017	X CDC	Lgts soc.	CDC	352 848,00	350 074,43	48,50	A	V	LIVRETA	1,042	V	LIVRETA	1,350	A-1		4 793,76	5 018,67
NOALIS	2017	X CDC	Lgts soc.	CDC	556 201,00	545 141,26	38,50	A	V	LIVRETA	0,290	V	LIVRETA	0,550	A-1		3 067,04	12 501,89
NOALIS	2017	X CDC	Lgts soc.	CDC	124 001,00	122 155,50	48,50	A	V	LIVRETA	0,292	V	LIVRETA	0,550	A-1		683,77	2 167,01
NOALIS	2018	X CDC	Lgts soc.	CDC	76 668,00	75 331,64	48,25	A	V	LIVRETA	0,301	V	LIVRETA	0,550	A-1		421,67	1 336,36
NOALIS	2018	X CDC	Lgts soc.	CDC	173 893,00	169 994,46	38,25	A	V	LIVRETA	0,301	V	LIVRETA	0,550	A-1		956,41	3 898,54
NOALIS	2018	X CDC	Lgts soc.	CDC	172 303,00	169 867,77	48,25	A	V	LIVRETA	1,075	V	LIVRETA	1,350	A-1		2 326,09	2 435,23
NOALIS	2018	X CDC	Lgts soc.	CDC	242 864,00	238 244,98	38,25	A	V	LIVRETA	1,069	V	LIVRETA	1,350	A-1		3 278,66	4 619,02
NOALIS	2020	X CDC	Lgts soc.	CDC	99 687,00	59 812,00	39,67	A	V	LIVRETA	1,548	V	LIVRETA	1,550	A-1		0,00	0,00
NOALIS	2020	X CDC	Lgts soc.	CDC	102 164,00	61 298,00	49,67	A	V	LIVRETA	1,548	V	LIVRETA	1,550	A-1		0,00	0,00
NOALIS	2020	X CDC	Lgts soc.	CDC	61 163,00	36 698,00	39,67	A	V	LIVRETA	1,548	V	LIVRETA	1,550	A-1		0,00	0,00
NOALIS	2020	X CDC	Lgts soc.	CDC	13 000,00	13 000,00	39,92	A	V	M. PDES	0,330	V	M. PDES	0,000	A-1		0,00	0,00
NOALIS	2020	F	Lgts soc.	B.Postale	988 737,00	988 737,00	4,88	X	F	FIXE	0,535	F	FIXE	0,540	A-1		0,00	0,00
RES.LGT FCT	2011	P	Lgts soc.	C.Agricole	1 500 000,00	663 575,78	5,21	A	V	LIVRETA	2,422	V	LIVRETA	1,880	A-1		14 422,23	103 563,88
RES.LGT FCT	2011	C	Lgts soc.	C.Foncier	200 000,00	79 999,97	5,08	A	V	LIVRETA	2,478	V	LIVRETA	1,900	A-1		1 773,33	13 333,34
SCIC HLM ABRI F.	2016	F	Lgts soc.	C.Agricole	432 904,00	376 496,30	0,68	X	V	EUR3M	0,764	V	EUR3M	0,760	A-1		2 865,12	0,00
SCIC HLM ABRI F.	2017	F	Lgts soc.	C.Agricole	3 036 344,00	2 917 751,53	1,93	X	V	EUR3M	0,971	V	EUR3M	0,910	A-1		0,00	0,00
SCIC HLM ABRI F.	2019	F	Lgts soc.	C.Epargne	1 034 945,00	1 034 945,00	1,12	X	F	FIXE	0,691	F	FIXE	0,690	A-1		7 141,12	0,00
SEQENS	2018	X CDC	Lgts soc.	CDC	772 058,62	695 186,97	18,34	A	V	LIVRETA	1,623	V	LIVRETA	1,950	A-1		14 303,03	38 301,73
SOLIHA	2019	P	Lgts soc.	C.COOP.	1 032 497,00	1 032 497,00	3,82	T	F	FIXE	0,953	F	FIXE	0,950	A-1		9 808,72	0,00
SOLIHA	2014	X CDC	Lgts soc.	CDC	48 410,00	41 855,27	33,84	A	V	LIVRETA	0,372	V	LIVRETA	0,550	A-1		236,35	1 116,75
SOLIHA	2014	X CDC	Lgts soc.	CDC	11 700,00	10 471,00	43,84	A	V	LIVRETA	0,359	V	LIVRETA	0,550	A-1		58,74	209,84
SOLIHA	2017	X CDC	Lgts soc.	CDC	215 424,00	207 037,67	37,75	A	V	LIVRETA	0,305	V	LIVRETA	0,550	A-1		1 165,58	4 886,87
SOLIHA	2017	X CDC	Lgts soc.	CDC	93 265,00	90 573,25	47,75	A	V	LIVRETA	0,304	V	LIVRETA	0,550	A-1		507,20	1 644,92
TOIT GIRONDIN	2001	X CDC	Lgts soc.	CDC	1 858 303,82	1 106 541,34	15,84	A	V	LIVRETA	2,915	V	LIVRETA	1,690	A-1		8 388,09	61 165,03
TOIT GIRONDIN	2001	X CDC	Lgts soc.	CDC	755 001,00	599 494,01	30,84	A	V	LIVRETA	2,751	V	LIVRETA	1,950	A-1		11 962,91	13 988,38
TOIT GIRONDIN	2003	X CDC	Lgts soc.	CDC	361 976,00	294 726,92	32,17	A	V	LIVRETA	2,600	V	LIVRETA	1,950	A-1		5 870,50	6 324,18
TOIT GIRONDIN	2003	X CDC	Lgts soc.	CDC	1 031 617,00	665 909,19	17,17	A	V	LIVRETA	2,791	V	LIVRETA	1,830	A-1		13 582,71	30 639,80
TOIT GIRONDIN	2003	X CDC	Lgts soc.	CDC	17 862,00	12 395,32	18,00	A	V	LIVRETA	2,776	V	LIVRETA	1,950	A-1		252,14	534,81
TOIT GIRONDIN	2004	X CDC	Lgts soc.	CDC	142 265,00	97 783,83	18,09	A	V	LIVRETA	2,698	V	LIVRETA	1,830	A-1		1 989,06	4 219,04
TOIT GIRONDIN	2004	X CDC	Lgts soc.	CDC	62 032,00	52 733,96	33,09	A	V	LIVRETA	2,510	V	LIVRETA	1,950	A-1		1 049,50	1 086,60
TOIT GIRONDIN	2004	X CDC	Lgts soc.	CDC	1 084 155,00	745 178,64	18,09	A	V	LIVRETA	2,644	V	LIVRETA	1,830	A-1		15 157,95	32 151,96
TOIT GIRONDIN	2004	X CDC	Lgts soc.	CDC	464 815,00	395 143,69	33,09	A	V	LIVRETA	2,510	V	LIVRETA	1,950	A-1		7 864,07	8 142,02
TOIT GIRONDIN	2009	X CDC	Lgts soc.	CDC	605 526,00	485 643,52	29,09	A	V	LIVRETA	1,640	F	FIXE	1,230	A-1		6 739,91	13 609,23
TOIT GIRONDIN	2009	X CDC	Lgts soc.	CDC	331 265,00	252 710,50	38,09	A	V	LIVRETA	1,075	V	LIVRETA	1,350	A-1		3 477,73	4 899,47
TOIT GIRONDIN	2009	X CDC	Lgts soc.	CDC	1 843 729,00	1 473 142,93	29,09	A	V	LIVRETA	1,633	F	FIXE	1,230	A-1		20 444,74	41 282,00
TOIT GIRONDIN	2009	X CDC	Lgts soc.	CDC	743 063,00	636 007,58	38,09	A	V	LIVRETA	1,545	V	LIVRETA	1,350	A-1		8 752,57	12 330,70
TOIT GIRONDIN	2012	X CDC	Lgts soc.	CDC	495 101,00	392 171,01	31,59	A	V	LIVRETA	1,316	V	LIVRETA	1,230	A-1		1 115,85	11 936,94
TOIT GIRONDIN	2012	X CDC	Lgts soc.	CDC	260 793,00	203 726,82	41,59	A	V	LIVRETA	1,009	V	LIVRETA	1,230	A-1		575,64	4 744,27

Désignation du bénéficiaire	Année de mobilisation et profil d'amortissement de l'emprunt (1)		Objet de l'emprunt garanti	Organisme prêteur ou chef de file	Montant initial	Capital restant dû au 31/12/N	Durée résiduelle	Périodicité des remboursements (2)	Taux initial			Taux moyen constaté sur l'année (6)			Catégorie d'emprunt (7)	Indices ou devises pouvant modifier l'emprunt	Annuité garantie au cours de l'exercice	
	Année	Profil							Taux (3)	Index (4)	Taux actuariel (5)	Taux (3)	Index (4)	Niveau de taux			En intérêts (8)	En capital
TOIT GIRONDIN	2012	X CDC	Lgts soc.	CDC	182 563,00	146 151,87	32,00	A	V	LIVRETA	0,512	V	LIVRETA	0,550	A-1		834,30	5 539,66
TOIT GIRONDIN	2012	X CDC	Lgts soc.	CDC	92 979,00	77 368,09	42,00	A	V	LIVRETA	0,480	V	LIVRETA	0,550	A-1		438,82	2 416,50
TOIT GIRONDIN	1996	X CDC	Lgts soc.	CDC	2 361 860,15	891 996,98	8,50	A	V	LIVRETA	3,398	V	LIVRETA	2,050	A-1		20 302,51	98 369,30
TOIT GIRONDIN	2016	X CDC	Lgts soc.	CDC	164 183,00	154 980,37	37,59	A	V	LIVRETA	1,002	V	LIVRETA	1,230	A-1		438,93	3 979,74
TOIT GIRONDIN	2016	X CDC	Lgts soc.	CDC	81 158,00	76 406,43	47,59	A	V	LIVRETA	1,013	V	LIVRETA	1,350	A-1		1 063,25	2 352,66
TOIT GIRONDIN	2016	X CDC	Lgts soc.	CDC	66 580,00	63 916,77	37,59	A	V	LIVRETA	0,294	V	LIVRETA	0,550	A-1		358,91	1 339,48
TOIT GIRONDIN	2016	X CDC	Lgts soc.	CDC	34 198,00	33 175,62	47,59	A	V	LIVRETA	0,296	V	LIVRETA	0,550	A-1		185,29	514,33
TOIT GIRONDIN	2015	X CDC	Lgts soc.	CDC	477 642,00	458 059,99	47,00	A	V	LIVRETA	1,034	V	LIVRETA	1,350	A-1		6 315,78	9 775,93
TOIT GIRONDIN	2015	X CDC	Lgts soc.	CDC	1 012 667,00	961 870,98	37,00	A	V	LIVRETA	1,023	V	LIVRETA	1,350	A-1		13 327,81	25 374,14
TOIT GIRONDIN	2015	X CDC	Lgts soc.	CDC	506 450,00	478 189,78	37,00	A	V	LIVRETA	0,306	V	LIVRETA	0,550	A-1		2 707,51	14 084,28
TOIT GIRONDIN	2015	X CDC	Lgts soc.	CDC	237 181,00	226 214,57	47,00	A	V	LIVRETA	0,305	V	LIVRETA	0,550	A-1		1 274,23	5 464,32
TOIT GIRONDIN	2017	X CDC	Lgts soc.	CDC	738 522,00	705 316,84	37,00	A	V	LIVRETA	0,313	V	LIVRETA	0,550	A-1		3 970,81	16 648,11
TOIT GIRONDIN	2017	X CDC	Lgts soc.	CDC	420 294,00	405 601,84	47,00	A	V	LIVRETA	0,311	V	LIVRETA	0,550	A-1		2 271,32	7 366,23
TOIT GIRONDIN	2017	X CDC	Lgts soc.	CDC	846 742,00	822 645,76	47,00	A	V	LIVRETA	1,080	V	LIVRETA	1,350	A-1		11 269,46	12 128,90
TOIT GIRONDIN	2017	X CDC	Lgts soc.	CDC	1 752 595,00	1 685 480,03	37,00	A	V	LIVRETA	1,075	V	LIVRETA	1,350	A-1		23 210,04	33 782,48
TOIT GIRONDIN	2017	X CDC	Lgts soc.	CDC	34 666,00	33 101,86	46,75	A	V	LIVRETA	0,311	V	LIVRETA	0,550	A-1		184,96	527,78
TOIT GIRONDIN	2017	X CDC	Lgts soc.	CDC	106 453,00	100 027,81	36,75	A	V	LIVRETA	0,314	V	LIVRETA	0,550	A-1		562,07	2 167,02
TOIT GIRONDIN	2017	X CDC	Lgts soc.	CDC	103 998,00	94 952,23	46,75	A	V	LIVRETA	1,078	V	LIVRETA	1,350	A-1		1 321,77	2 956,98
TOIT GIRONDIN	2017	X CDC	Lgts soc.	CDC	317 859,00	290 139,05	36,75	A	V	LIVRETA	1,075	V	LIVRETA	1,230	A-1		1 368,72	7 648,45
TOIT GIRONDIN	2018	X CDC	Lgts soc.	CDC	76 677,00	73 609,89	37,50	A	V	LIVRETA	0,302	V	LIVRETA	0,550	A-1		413,34	1 542,61
TOIT GIRONDIN	2018	X CDC	Lgts soc.	CDC	39 640,00	38 454,94	47,50	A	V	LIVRETA	0,301	V	LIVRETA	0,550	A-1		214,78	596,17
TOIT GIRONDIN	2018	X CDC	Lgts soc.	CDC	27 720,00	26 762,31	47,50	A	V	LIVRETA	1,071	V	LIVRETA	1,350	A-1		367,77	479,94
TOIT GIRONDIN	2018	X CDC	Lgts soc.	CDC	55 497,00	53 050,57	37,50	A	V	LIVRETA	1,065	V	LIVRETA	1,350	A-1		732,74	1 226,53
TOIT GIRONDIN	1998	X CDC	Lgts soc.	CDC	744 133,84	298 329,19	9,75	A	V	LIVRETA	3,301	V	LIVRETA	1,740	A-1		1 969,70	31 629,09
TOIT GIRONDIN	1998	X CDC	Lgts soc.	CDC	129 265,18	50 010,46	9,75	A	V	LIVRETA	2,814	V	LIVRETA	1,550	A-1		854,04	5 088,97
TOIT GIRONDIN	2018	F	Lgts soc.	C.Epargne	2 063 240,00	416 210,18	2,73	X	V	EUR3M	0,620	V	EUR3M	0,590	A-1		2 505,04	0,00
VILOGIA	2014	P	Lgts soc.	C.COOP.	1 100 000,00	929 184,02	23,75	T	V	MOY3M	0,731	V	MOY3M	0,670	A-1		6 466,31	29 842,38
VILOGIA	2012	P	Lgts soc.	C.Mutuel	490 000,00	419 470,83	32,00	A	V	LIVRETA	1,881	V	LIVRETA	1,840	A-1		7 894,29	9 566,69
VILOGIA	2013	P	Lgts soc.	C.Mutuel	1 345 706,00	1 034 608,76	22,25	T	V	EUR3M	0,529	V	EUR3M	0,440	A-1		4 655,84	41 466,24
VILOGIA	2012	P	Lgts soc.	C.Mutuel	580 000,00	445 916,98	22,25	T	V	EUR3M	0,547	V	EUR3M	0,440	A-1		2 006,67	17 871,97
VILOGIA	2012	P	Lgts soc.	C.Mutuel	976 630,00	750 855,06	22,25	T	V	EUR3M	0,537	V	EUR3M	0,440	A-1		3 378,92	30 093,61
VILOGIA	2017	P	Lgts soc.	ARKEA	883 800,00	726 026,03	12,00	A	V	LIVRETA	1,709	V	LIVRETA	1,860	A-1		14 500,36	53 563,46
VILOGIA	2017	P	Lgts soc.	ARKEA	772 543,00	622 658,28	11,00	A	F	FIXE	1,798	F	FIXE	1,770	A-1		11 920,09	50 865,10
VILOGIA	2017	P	Lgts soc.	C.Agricole	1 068 821,51	878 017,92	11,18	A	V	LIVRETA	1,878	V	LIVRETA	1,860	A-1		17 535,98	64 776,85
VILOGIA	2020	X CDC	Lgts soc.	CDC	607 879,00	610 488,73	40,75	A	V	LIVRETA	0,277	V	LIVRETA	0,550	A-1		0,00	0,00
VILOGIA	2020	X CDC	Lgts soc.	CDC	436 602,00	436 602,00	50,75	A	V	LIVRETA	0,313	V	LIVRETA	0,550	A-1		0,00	0,00
VILOGIA	2020	X CDC	Lgts soc.	CDC	1 052 429,00	1 052 429,00	40,75	A	V	LIVRETA	1,012	V	LIVRETA	1,350	A-1		0,00	0,00
VILOGIA	2020	X CDC	Lgts soc.	CDC	595 719,00	595 719,00	50,75	A	V	LIVRETA	1,026	V	LIVRETA	1,350	A-1		0,00	0,00
VILOGIA	2020	X CDC	Lgts soc.	CDC	420 000,00	420 000,00	48,75	A	F	FIXE	0,803	F	FIXE	0,610	A-1		1 100,10	0,00
VILOGIA	2020	X CDC	Lgts soc.	CDC	3 201 732,00	3 201 732,00	39,34	A	V	LIVRETA	1,332	V	LIVRETA	1,350	A-1		0,00	0,00
VILOGIA	2020	X CDC	Lgts soc.	CDC	1 175 865,00	1 175 865,00	60,75	A	V	LIVRETA	0,764	V	LIVRETA	1,020	A-1		0,00	0,00
VILOGIA	2020	X CDC	Lgts soc.	CDC	830 128,00	839 284,53	60,75	A	V	LIVRETA	0,726	V	LIVRETA	1,020	A-1		0,00	0,00
VILOGIA	2020	X CDC	Lgts soc.	CDC	1 918 944,00	1 918 944,00	40,75	A	V	LIVRETA	0,295	V	LIVRETA	0,550	A-1		0,00	0,00

Désignation du bénéficiaire	Année de mobilisation et profil d'amortissement de l'emprunt (1)		Objet de l'emprunt garanti	Organisme prêteur ou chef de file	Montant initial	Capital restant dû au 31/12/N	Durée résiduelle	Périodicité des remboursements (2)	Taux initial			Taux moyen constaté sur l'année (6)			Catégorie d'emprunt (7)	Indices ou devises pouvant modifier l'emprunt	Annuité garantie au cours de l'exercice	
	Année	Profil							Taux (3)	Index (4)	Taux actuariel (5)	Taux (3)	Index (4)	Niveau de taux			En intérêts (8)	En capital
VILOGIA	2020	X CDC	Lgts soc.	CDC	885 000,00	885 000,00	58,75	A	F	FIXE	0,830	F	FIXE	0,610	A-1		2 318,07	0,00
VILOGIA	2005	X CDC	Lgts soc.	CDC	286 990,00	242 894,91	34,84	A	V	LIVRETA	1,704	V	LIVRETA	1,250	A-1		3 105,01	5 505,88
VILOGIA	2006	X CDC	Lgts soc.	CDC	638 390,00	545 919,06	35,09	A	V	LIVRETA	1,647	V	LIVRETA	1,250	A-1		6 973,38	11 951,08
VILOGIA	2006	X CDC	Lgts soc.	CDC	111 600,00	94 739,78	35,34	A	V	LIVRETA	1,623	V	LIVRETA	1,250	A-1		1 210,17	2 074,02
VILOGIA	2006	X CDC	Lgts soc.	CDC	30 220,00	25 654,44	35,50	A	V	LIVRETA	1,622	V	LIVRETA	1,250	A-1		327,70	561,62
VILOGIA	2007	X CDC	Lgts soc.	CDC	25 700,00	21 099,72	36,34	A	V	LIVRETA	1,044	V	LIVRETA	0,750	A-1		161,95	493,21
VILOGIA	2007	X CDC	Lgts soc.	CDC	498 439,00	420 526,19	36,34	A	V	LIVRETA	1,719	V	LIVRETA	1,400	A-1		6 008,21	8 631,69
VILOGIA	2021	X CDC	Lgts soc.	CDC	195 000,00	0,00	40,00	A	V	M. PDES	0,330	V	M. PDES	0,000	A-1		0,00	0,00
VILOGIA	2008	X CDC	Lgts soc.	CDC	1 493 890,00	871 769,55	13,00	T	V	LIVRETA	1,374	F	FIXE	1,340	A-1		12 435,76	56 271,93
VILOGIA	2009	X CDC	Lgts soc.	CDC	144 433,00	126 961,17	38,84	A	V	LIVRETA	1,062	V	LIVRETA	1,000	A-1		1 296,09	2 647,69
VILOGIA	2009	X CDC	Lgts soc.	CDC	1 644 030,00	1 377 377,04	29,84	A	V	LIVRETA	1,040	V	LIVRETA	1,000	A-1		14 165,44	39 166,54
VILOGIA	2009	X CDC	Lgts soc.	CDC	187 800,00	151 712,39	28,84	A	V	LIVRETA	0,566	V	LIVRETA	0,450	A-1		704,69	4 885,46
VILOGIA	2009	X CDC	Lgts soc.	CDC	3 813 440,00	3 157 181,61	29,00	A	V	LIVRETA	1,128	V	LIVRETA	1,000	A-1		32 469,58	89 776,35
VILOGIA	2009	X CDC	Lgts soc.	CDC	354 860,00	313 124,06	39,00	A	V	LIVRETA	1,063	V	LIVRETA	1,000	A-1		3 194,57	6 332,80
VILOGIA	2009	X CDC	Lgts soc.	CDC	1 810 975,00	1 200 923,20	14,00	A	V	LIVRETA	1,300	V	LIVRETA	1,000	A-1		12 747,57	73 834,21
VILOGIA	2010	X CDC	Lgts soc.	CDC	2 063 205,00	1 699 731,67	29,92	A	V	LIVRETA	1,079	V	LIVRETA	1,000	A-1		17 480,65	48 332,88
VILOGIA	2010	X CDC	Lgts soc.	CDC	88 407,00	78 172,20	39,59	A	V	LIVRETA	1,014	V	LIVRETA	1,000	A-1		797,53	1 581,00
VILOGIA	2011	X CDC	Lgts soc.	CDC	1 024 036,00	878 355,06	30,42	A	V	LIVRETA	1,435	V	LIVRETA	1,350	A-1		12 164,23	22 699,12
VILOGIA	2011	X CDC	Lgts soc.	CDC	11 965,00	10 248,27	40,42	A	V	LIVRETA	0,564	V	LIVRETA	0,550	A-1		57,59	222,29
VILOGIA	2011	X CDC	Lgts soc.	CDC	186 347,00	156 068,37	30,42	A	V	LIVRETA	0,619	V	LIVRETA	0,550	A-1		883,71	4 605,93
VILOGIA	2011	X CDC	Lgts soc.	CDC	41 105,00	36 204,45	40,42	A	V	LIVRETA	1,381	V	LIVRETA	1,350	A-1		497,64	658,00
VILOGIA	2012	X CDC	Lgts soc.	CDC	200 000,00	178 432,07	32,75	A	V	LIVRETA	1,131	V	LIVRETA	1,350	A-1		2 466,48	4 269,93
VILOGIA	2012	X CDC	Lgts soc.	CDC	545 000,00	485 990,93	32,75	A	V	LIVRETA	1,131	V	LIVRETA	1,350	A-1		6 717,88	11 629,90
VILOGIA	2012	X CDC	Lgts soc.	CDC	55 000,00	47 241,25	32,75	A	V	LIVRETA	0,388	V	LIVRETA	0,550	A-1		266,99	1 302,33
VILOGIA	2012	X CDC	Lgts soc.	CDC	970 000,00	875 791,16	33,00	A	V	LIVRETA	1,159	V	LIVRETA	1,350	A-1		12 095,82	20 195,48
VILOGIA	2012	X CDC	Lgts soc.	CDC	290 000,00	254 571,68	33,00	A	V	LIVRETA	0,397	V	LIVRETA	0,550	A-1		1 437,50	6 792,29
VILOGIA	2019	X CDC	Lgts soc.	CDC	226 434,73	217 467,49	34,34	A	V	LIVRETA	1,469	V	LIVRETA	1,700	A-1		3 773,81	4 521,41
VILOGIA	2019	X CDC	Lgts soc.	CDC	124 830,45	121 288,43	44,34	A	V	LIVRETA	1,466	V	LIVRETA	1,700	A-1		2 092,26	1 785,94
VILOGIA	2019	X CDC	Lgts soc.	CDC	1 208 618,71	1 169 813,44	23,00	A	F	FIXE	1,780	F	FIXE	1,780	A-1		21 513,41	38 805,27
VILOGIA	2019	X CDC	Lgts soc.	CDC	1 522 003,73	1 473 136,58	23,00	A	F	FIXE	1,780	F	FIXE	1,780	A-1		27 091,67	48 867,15
VILOGIA	2019	X CDC	Lgts soc.	CDC	382 333,73	370 058,10	23,00	A	F	FIXE	1,780	F	FIXE	1,780	A-1		6 805,54	12 275,63
VILOGIA	2019	X CDC	Lgts soc.	CDC	34 052,45	32 959,12	23,00	A	F	FIXE	1,780	F	FIXE	1,780	A-1		606,13	1 093,33
VILOGIA	2019	X CDC	Lgts soc.	CDC	60 349,72	58 412,07	23,00	A	F	FIXE	1,780	F	FIXE	1,780	A-1		1 074,23	1 937,65
VILOGIA	2019	X CDC	Lgts soc.	CDC	1 838 905,08	1 779 863,14	23,00	A	F	FIXE	1,780	F	FIXE	1,780	A-1		32 732,51	59 041,94
VILOGIA	2014	X CDC	Lgts soc.	CDC	490 000,00	457 078,31	35,42	A	V	LIVRETA	1,038	V	LIVRETA	1,350	A-1		6 303,01	9 811,68
VILOGIA	2014	X CDC	Lgts soc.	CDC	168 632,00	151 249,20	34,34	A	V	LIVRETA	0,351	V	LIVRETA	0,550	A-1		853,37	3 909,14
VILOGIA	2014	X CDC	Lgts soc.	CDC	97 066,00	89 534,08	44,34	A	V	LIVRETA	0,342	V	LIVRETA	0,550	A-1		502,06	1 749,39
VILOGIA	2014	X CDC	Lgts soc.	CDC	145 793,00	138 014,99	44,34	A	V	LIVRETA	1,104	V	LIVRETA	1,350	A-1		1 893,16	2 219,23
VILOGIA	2014	X CDC	Lgts soc.	CDC	269 987,00	248 681,34	34,34	A	V	LIVRETA	1,105	V	LIVRETA	1,350	A-1		3 431,86	5 530,60
VILOGIA	2014	X CDC	Lgts soc.	CDC	818 101,00	628 912,36	13,00	A	V	LIVRETA	1,557	F	FIXE	1,340	A-1		8 971,41	40 595,72
VILOGIA	2014	X CDC	Lgts soc.	CDC	1 402 003,00	1 287 346,70	34,09	A	V	LIVRETA	1,115	V	LIVRETA	1,350	A-1		17 765,69	28 630,20
VILOGIA	2014	X CDC	Lgts soc.	CDC	895 266,00	844 866,23	44,09	A	V	LIVRETA	1,113	V	LIVRETA	1,350	A-1		11 589,09	13 585,11
VILOGIA	2014	X CDC	Lgts soc.	CDC	311 661,00	279 111,77	34,09	A	V	LIVRETA	0,354	V	LIVRETA	0,550	A-1		1 574,79	7 213,84

Désignation du bénéficiaire	Année de mobilisation et profil d'amortissement de l'emprunt (1)		Objet de l'emprunt garanti	Organisme prêteur ou chef de file	Montant initial	Capital restant dû au 31/12/N	Durée résiduelle	Périodicité des remboursements (2)	Taux initial			Taux moyen constaté sur l'année (6)			Catégorie d'emprunt (7)	Indices ou devises pouvant modifier l'emprunt	Annuité garantie au cours de l'exercice	
	Année	Profil							Taux (3)	Index (4)	Taux actuariel (5)	Taux (3)	Index (4)	Niveau de taux			En intérêts (8)	En capital
VILOGIA	2014	X CDC	Lgts soc.	CDC	199 776,00	183 995,51	44,09	A	V	LIVRETA	0,344	V	LIVRETA	0,550	A-1		1 031,75	3 595,05
VILOGIA	2014	X CDC	Lgts soc.	CDC	680 697,00	464 357,40	13,00	A	V	LIVRETA	1,299	F	FIXE	1,340	A-1		6 624,04	29 973,85
VILOGIA	2014	X CDC	Lgts soc.	CDC	630 000,00	579 369,86	35,59	A	V	LIVRETA	0,316	V	LIVRETA	0,550	A-1		3 266,38	14 517,11
VILOGIA	2014	X CDC	Lgts soc.	CDC	2 300 000,00	2 173 570,66	35,59	A	V	LIVRETA	1,039	V	LIVRETA	1,350	A-1		29 973,09	46 658,00
VILOGIA	2015	X CDC	Lgts soc.	CDC	631 922,00	528 491,68	13,00	A	V	LIVRETA	1,519	F	FIXE	1,340	A-1		7 538,91	34 113,66
VILOGIA	2015	X CDC	Lgts soc.	CDC	655 814,00	506 073,02	13,00	A	V	LIVRETA	1,681	F	FIXE	1,340	A-1		7 219,11	32 666,56
VILOGIA	2015	X CDC	Lgts soc.	CDC	530 826,00	410 592,46	13,00	A	V	LIVRETA	1,681	V	LIVRETA	1,860	A-1		8 110,79	25 471,69
VILOGIA	2015	X CDC	Lgts soc.	CDC	1 475 000,00	1 372 839,58	35,84	A	V	LIVRETA	1,092	V	LIVRETA	1,350	A-1		18 931,17	29 469,46
VILOGIA	2015	X CDC	Lgts soc.	CDC	600 000,00	547 768,21	35,84	A	V	LIVRETA	0,331	V	LIVRETA	0,550	A-1		3 088,21	13 725,28
VILOGIA	2015	X CDC	Lgts soc.	CDC	1 150 000,00	1 067 800,01	35,92	A	V	LIVRETA	1,089	V	LIVRETA	1,350	A-1		14 724,74	22 921,46
VILOGIA	2015	X CDC	Lgts soc.	CDC	400 000,00	364 839,15	35,92	A	V	LIVRETA	0,330	V	LIVRETA	0,550	A-1		2 056,89	9 141,68
VILOGIA	2016	X CDC	Lgts soc.	CDC	148 333,00	143 752,39	47,00	A	V	LIVRETA	0,310	V	LIVRETA	0,550	A-1		805,00	2 610,71
VILOGIA	2016	X CDC	Lgts soc.	CDC	669 019,00	641 637,56	37,00	A	V	LIVRETA	0,312	V	LIVRETA	0,550	A-1		3 612,30	15 145,04
VILOGIA	2016	X CDC	Lgts soc.	CDC	1 713 679,00	1 665 138,09	37,00	A	V	LIVRETA	1,052	V	LIVRETA	1,350	A-1		22 929,92	33 374,76
VILOGIA	2016	X CDC	Lgts soc.	CDC	303 634,00	298 051,21	47,00	A	V	LIVRETA	1,061	V	LIVRETA	1,350	A-1		4 083,02	4 394,40
VILOGIA	2016	X CDC	Lgts soc.	CDC	901 389,00	849 261,18	36,67	A	V	LIVRETA	1,098	V	LIVRETA	1,350	A-1		11 702,75	17 609,46
VILOGIA	2016	X CDC	Lgts soc.	CDC	479 621,00	417 926,40	46,67	A	V	LIVRETA	0,722	V	LIVRETA	1,350	A-1		5 727,59	6 339,73
VILOGIA	2016	X CDC	Lgts soc.	CDC	306 813,00	286 063,83	36,67	A	V	LIVRETA	0,325	V	LIVRETA	0,550	A-1		1 611,60	6 954,36
VILOGIA	2016	X CDC	Lgts soc.	CDC	171 530,00	162 429,53	46,67	A	V	LIVRETA	0,319	V	LIVRETA	0,550	A-1		909,98	3 021,31
VILOGIA	2017	X CDC	Lgts soc.	CDC	497 810,00	496 856,12	48,84	A	V	LIVRETA	1,015	V	LIVRETA	1,350	A-1		6 825,19	8 713,39
VILOGIA	2017	X CDC	Lgts soc.	CDC	1 094 742,00	1 090 660,70	38,84	A	V	LIVRETA	1,003	V	LIVRETA	1,350	A-1		15 009,38	21 145,37
VILOGIA	2017	X CDC	Lgts soc.	CDC	234 518,00	231 892,67	48,84	A	V	LIVRETA	0,286	V	LIVRETA	0,550	A-1		1 298,04	4 113,70
VILOGIA	2017	X CDC	Lgts soc.	CDC	452 218,00	444 885,31	38,84	A	V	LIVRETA	0,283	V	LIVRETA	0,550	A-1		2 502,98	10 202,70
VILOGIA	2017	X CDC	Lgts soc.	CDC	1 442 479,00	1 415 348,14	47,75	A	V	LIVRETA	1,074	V	LIVRETA	1,350	A-1		19 388,91	20 867,58
VILOGIA	2017	X CDC	Lgts soc.	CDC	2 505 516,00	2 433 499,43	37,75	A	V	LIVRETA	1,068	V	LIVRETA	1,350	A-1		33 510,71	48 775,21
VILOGIA	2017	X CDC	Lgts soc.	CDC	593 699,00	575 265,87	47,75	A	V	LIVRETA	0,308	V	LIVRETA	0,550	A-1		3 221,42	10 447,53
VILOGIA	2017	X CDC	Lgts soc.	CDC	1 041 443,00	998 646,72	37,75	A	V	LIVRETA	0,309	V	LIVRETA	0,550	A-1		5 622,20	23 571,79
VILOGIA	2017	X CDC	Lgts soc.	CDC	141 541,00	139 427,32	48,09	A	V	LIVRETA	1,032	V	LIVRETA	1,350	A-1		1 928,58	3 430,18
VILOGIA	2017	X CDC	Lgts soc.	CDC	242 035,00	239 640,14	38,09	A	V	LIVRETA	1,028	V	LIVRETA	1,350	A-1		3 297,86	4 646,07
VILOGIA	2017	X CDC	Lgts soc.	CDC	170 095,00	166 511,76	48,09	A	V	LIVRETA	0,291	V	LIVRETA	0,550	A-1		939,07	4 228,59
VILOGIA	2017	X CDC	Lgts soc.	CDC	243 385,00	238 831,22	38,09	A	V	LIVRETA	0,290	V	LIVRETA	0,550	A-1		1 343,70	5 477,19
VILOGIA	2017	X CDC	Lgts soc.	CDC	495 552,00	489 067,22	48,84	A	V	LIVRETA	1,008	V	LIVRETA	1,350	A-1		6 764,84	12 032,02
VILOGIA	2017	X CDC	Lgts soc.	CDC	896 321,00	889 116,59	38,84	A	V	LIVRETA	1,003	V	LIVRETA	1,350	A-1		12 235,79	17 237,89
VILOGIA	2017	X CDC	Lgts soc.	CDC	255 290,00	250 103,64	48,84	A	V	LIVRETA	0,285	V	LIVRETA	0,550	A-1		1 410,50	6 351,41
VILOGIA	2017	X CDC	Lgts soc.	CDC	370 404,00	363 752,35	38,84	A	V	LIVRETA	0,283	V	LIVRETA	0,550	A-1		2 046,52	8 342,04
VILOGIA	2020	X CDC	Lgts soc.	CDC	812 216,00	812 287,09	39,17	A	V	LIVRETA	1,610	V	LIVRETA	1,860	A-1		0,00	0,00
VILOGIA	2020	X CDC	Lgts soc.	CDC	2 294 687,00	2 294 824,56	39,17	A	V	LIVRETA	1,100	V	LIVRETA	1,350	A-1		0,00	0,00
VILOGIA	2020	X CDC	Lgts soc.	CDC	1 304 778,00	1 304 850,56	59,17	A	V	LIVRETA	1,020	V	LIVRETA	1,270	A-1		0,00	0,00
VILOGIA	2018	X CDC	Lgts soc.	CDC	953 354,00	958 785,84	59,17	A	V	LIVRETA	0,939	V	LIVRETA	1,270	A-1		0,00	0,00
VILOGIA	2019	X CDC	Lgts soc.	CDC	1 387 431,00	1 390 704,80	39,17	A	V	LIVRETA	0,308	V	LIVRETA	0,550	A-1		0,00	0,00
VILOGIA	2020	X CDC	Lgts soc.	CDC	1 241 556,00	1 241 664,66	39,17	A	V	LIVRETA	1,610	V	LIVRETA	1,860	A-1		0,00	0,00
VILOGIA	2020	X CDC	Lgts soc.	CDC	1 013 493,00	1 013 549,36	59,17	A	V	LIVRETA	1,020	V	LIVRETA	1,270	A-1		0,00	0,00
VILOGIA	2018	X CDC	Lgts soc.	CDC	568 025,00	572 318,28	49,17	A	V	LIVRETA	1,473	V	LIVRETA	1,860	A-1		0,00	0,00

Désignation du bénéficiaire	Année de mobilisation et profil d'amortissement de l'emprunt (1)		Objet de l'emprunt garanti	Organisme prêteur ou chef de file	Montant initial	Capital restant dû au 31/12/N	Durée résiduelle	Périodicité des remboursements (2)	Taux initial			Taux moyen constaté sur l'année (6)			Catégorie d'emprunt (7)	Indices ou devises pouvant modifier l'emprunt	Annuité garantie au cours de l'exercice	
	Année	Profil							Taux (3)	Index (4)	Taux actuariel (5)	Taux (3)	Index (4)	Niveau de taux			En intérêts (8)	En capital
VILOGIA	2018	X CDC	Lgts soc.	CDC	973 899,00	981 259,99	39,17	A	V	LIVRETA	1,448	V	LIVRETA	1,860	A-1		0,00	0,00
VILOGIA	2018	X CDC	Lgts soc.	CDC	890 171,00	896 899,15	39,17	A	V	LIVRETA	1,448	V	LIVRETA	1,860	A-1		0,00	0,00
VILOGIA	2018	X CDC	Lgts soc.	CDC	826 510,00	800 815,64	23,92	A	V	LIVRETA	1,035	V	LIVRETA	1,350	A-1		11 190,32	28 096,68
VILOGIA	2019	X CDC	Lgts soc.	CDC	5 040 000,00	5 040 000,00	38,59	A	V	LIVRETA	0,368	V	LIVRETA	1,350	A-1		0,00	0,00
VILOGIA	2020	X CDC	Lgts soc.	CDC	1 987 000,00	1 987 516,59	24,34	A	V	LIVRETA	0,250	V	LIVRETA	0,500	A-1		0,00	0,00
VILOGIA	2020	X CDC	Lgts soc.	CDC	3 591 640,00	3 591 747,65	24,34	A	V	LIVRETA	1,100	V	LIVRETA	1,350	A-1		0,00	0,00
VILOGIA	2020	X CDC	Lgts soc.	CDC	1 725 000,00	1 666 529,68	23,34	A	V	LIVRETA	1,089	V	LIVRETA	1,350	A-1		3 997,22	58 470,32
VILOGIA	2020	X CDC	Lgts soc.	CDC	840 000,00	808 372,44	23,34	A	V	LIVRETA	0,250	V	LIVRETA	0,500	A-1		723,44	31 627,56
VILOGIA	2021	X CDC	Lgts soc.	CDC	170 422,00	0,00	80,75	A	V	LIVRETA	1,077	V	LIVRETA	1,100	A-1		0,00	0,00
VILOGIA	2021	X CDC	Lgts soc.	CDC	305 950,00	0,00	40,75	A	V	LIVRETA	1,058	V	LIVRETA	1,100	A-1		0,00	0,00
VILOGIA	2021	X CDC	Lgts soc.	CDC	30 000,00	0,00	60,75	A	V	M. PDES	1,010	V	M. PDES	0,000	A-1		0,00	0,00
VILOGIA	2020	X CDC	Lgts soc.	CDC	440 674,00	440 674,00	40,92	A	V	LIVRETA	0,279	V	LIVRETA	0,300	A-1		0,00	0,00
VILOGIA	2020	X CDC	Lgts soc.	CDC	288 767,00	288 767,00	50,92	A	V	LIVRETA	0,281	V	LIVRETA	0,300	A-1		0,00	0,00
VILOGIA	2020	X CDC	Lgts soc.	CDC	837 697,00	837 697,00	40,92	A	V	LIVRETA	1,018	V	LIVRETA	1,100	A-1		0,00	0,00
VILOGIA	2020	X CDC	Lgts soc.	CDC	463 319,00	463 319,00	50,92	A	V	LIVRETA	1,026	V	LIVRETA	1,100	A-1		0,00	0,00
VILOGIA	2019	F	Lgts soc.	C.Epargne	3 727 516,00	3 727 516,00	3,17	X	V	EUR3M	0,560	V	EUR3M	0,550	A-1		20 843,02	0,00
VILOGIA	2019	P	Lgts soc.	B.Postale	604 581,00	570 148,04	13,29	A	F	FIXE	2,210	F	FIXE	2,210	A-1		13 621,24	34 432,96
VILOGIA	2017	P	Lgts soc.	B.Postale	915 140,00	843 432,92	26,38	A	F	FIXE	1,740	F	FIXE	1,740	A-1		15 098,83	24 315,85
VILOGIA	2017	P	Lgts soc.	B.Postale	995 140,00	905 494,27	26,34	T	V	LIVRETA	1,900	V	LIVRETA	1,860	A-1		17 433,05	26 209,91
VILOGIA	2019	P	Lgts soc.	B.Postale	733 340,00	668 846,05	13,34	T	V	LIVRETA	1,854	V	LIVRETA	1,860	A-1		12 854,52	43 195,12
VILOGIA	2019	P	Lgts soc.	B.Postale	113 822,00	112 264,44	37,09	T	V	LIVRETA	1,873	V	LIVRETA	1,860	A-1		2 109,87	1 557,56
VILOGIA	2019	P	Lgts soc.	B.Postale	131 900,00	130 613,51	47,09	T	V	LIVRETA	1,873	V	LIVRETA	1,860	A-1		2 447,39	1 286,49
VILOGIA	2019	P	Lgts soc.	B.Postale	148 265,00	144 946,66	28,96	A	F	FIXE	2,623	F	FIXE	2,610	A-1		3 869,72	3 318,34
VILOGIA	2019	P	Lgts soc.	B.Postale	227 959,00	227 959,00	30,29	A	F	FIXE	2,210	F	FIXE	2,210	A-1		4 632,06	0,00
VILOGIA	2019	P	Lgts soc.	B.Postale	140 265,00	140 265,00	40,59	T	V	LIVRETA	1,873	V	LIVRETA	1,860	A-1		2 608,92	0,00
VILOGIA	2019	P	Lgts soc.	B.Postale	157 836,00	157 836,00	50,59	T	V	LIVRETA	1,900	V	LIVRETA	1,860	A-1		2 984,69	0,00
VILOGIA	2018	P	Lgts soc.	B.Postale	125 970,00	124 815,38	49,09	T	V	LIVRETA	1,900	V	LIVRETA	1,860	A-1		2 376,63	1 154,62
VILOGIA	2018	P	Lgts soc.	B.Postale	102 436,00	101 131,73	39,09	T	V	LIVRETA	1,873	V	LIVRETA	1,860	A-1		1 899,27	1 304,27
VILOGIA	2018	P	Lgts soc.	B.Postale	134 664,00	125 199,25	27,04	T	V	M. PDES	0,000	V	M. PDES	0,000	A-1		0,00	3 497,74
VILOGIA	2017	P	Lgts soc.	B.Postale	840 944,00	676 875,20	10,63	A	F	FIXE	1,680	F	FIXE	1,680	A-1		12 305,64	55 603,24
VILOGIA	2019	P	Lgts soc.	B.Postale	342 602,00	342 602,00	30,71	A	F	FIXE	1,880	F	FIXE	1,880	A-1		6 440,92	0,00
VILOGIA	2019	P	Lgts soc.	B.Postale	399 636,00	399 636,00	40,84	T	V	LIVRETA	1,860	V	LIVRETA	1,860	A-1		7 381,92	0,00
VILOGIA	2019	P	Lgts soc.	B.Postale	233 025,00	233 025,00	50,84	T	V	LIVRETA	1,860	V	LIVRETA	1,860	A-1		4 304,36	0,00
VILOGIA	2019	P	Lgts soc.	B.Postale	1 008 007,00	1 008 007,00	52,34	T	V	LIVRETA	1,873	V	LIVRETA	1,860	A-1		17 290,67	0,00
VILOGIA	2020	P	Lgts soc.	B.Postale	454 944,00	454 944,00	50,84	T	V	LIVRETA	1,620	V	LIVRETA	1,610	A-1		5 228,95	0,00
VILOGIA	2020	P	Lgts soc.	B.Postale	528 704,00	528 704,00	30,71	A	F	FIXE	1,880	F	FIXE	1,880	A-1		5 825,73	0,00
VILOGIA	2020	P	Lgts soc.	B.Postale	647 531,00	647 531,00	40,84	T	V	LIVRETA	1,620	V	LIVRETA	1,610	A-1		7 442,46	0,00
VILOGIA	2017	P	Lgts soc.	S.Gale	6 610 785,00	6 011 620,25	25,50	T	F	FIXE	2,147	F	FIXE	2,130	A-1		130 393,52	175 759,48
TOTAL GENERAL					4 302 134 771,25	3 451 498 164,13											42 011 225,51	104 267 000,43

(1) Indiquer C pour amortissement constant, P pour amortissement progressif, F pour in fine, X pour autres (à préciser).

(2) Indiquer la périodicité des remboursements A : annuelle ; M : mensuelle ; B : bimestrielle ; S : semestrielle ; T : trimestrielle ; X : autre.

(3) Type de taux d'intérêt : F : fixe ; V : variable simple ; C : complexe (c'est-à-dire un taux variable qui n'est pas seulement défini comme la simple addition d'un taux usuel de référence et d'une marge exprimée en point de pourcentage).

(4) Indiquer le type d'index (ex. EURIBOR 3 mois ...).

(5) Taux annuel, tous frais compris.

(6) Taux hors opération de couverture. Pour les emprunts à taux variable, indiquer le niveau moyen du taux constaté sur l'année.

(7) Catégorie d'emprunt hors opération de couverture. Exemple A-1 (cf. la classification des emprunts suivant la typologie de la circulaire IOCB1015077C du 25 juin 2010 sur les produits financiers offerts aux collectivités territoriales).

(8) Il s'agit des intérêts dus au titre du contrat initial et comptabilisés à l'article 66111 « Intérêts réglés à l'échéance » (intérêts décaissés).

IV – ANNEXES	IV
B – ANNEXES PATRIMONIALES – CALCUL DU RATIO D'ENDETTEMENT RELATIF AUX GARANTIES D'EMPRUNT	B7.2

Calcul du ratio (1)	Valeur en euros	
Total des annuités déjà garanties échues dans l'exercice (2)	A	9 719 326,86
Total des premières annuités entières des nouvelles garanties de l'exercice (2)	B	0,00
Annuité nette de la dette de l'exercice (3)	C	40 599 795,95
Provisions pour garanties d'emprunts	D	2 500 000,00
Total des annuités d'emprunts garantis de l'exercice	I = A + B + C - D	47 819 122,81
Recettes réelles de fonctionnement	II	839 312 851,85
Part des garanties d'emprunt accordées au titre de l'exercice en % (4)	I / II	5,70

(1) Ratio défini aux articles L. 4253-1 ou L. 3231-4 ou L. 2252-1 du CGCT, conformément aux dispositions législatives applicables à la collectivité.

(2) Hors opérations visées par l'article L. 4253-2 ou L. 3231-4-4 ou L. 2252-2 du CGCT, conformément aux dispositions législatives applicables à la collectivité.

(3) Cf. définition de l'article D. 1511-30 du CGCT.

(4) Les garanties d'emprunt accordées au titre d'un exercice ne doivent pas représenter plus de 50 % des recettes réelles de fonctionnement de ce même exercice.

IV – ANNEXES	IV
B – ANNEXES PATRIMONIALES – LISTE DES CONCOURS ATTRIBUES A DES TIERS	B8.1.1

LISTE DES CONCOURS ATTRIBUES A DES TIERS EN NATURE OU EN SUBVENTIONS

Nom des bénéficiaires	Montant du fonds de concours ou de la subvention (numéraire)	Prestations en nature
TOTAL GENERAL	31 582 144,36	
Personnes de droit privé	23 828 930,03	
Associations	23 314 930,03	
16 ANS D'ECART	1 000,00	
60 000 REBONDS	5 000,00	
ACCOMPAGNEMENT PSYCHOLOGIQUE ET MEDIATION INTERCULTURELLE	5 000,00	
ACCOMPAGNEMENT PSYCHOLOGIQUE ET MEDIATION INTERCULTURELLE AMI	1 000,00	
ACHILLEE ET CIBOULETTE	3 000,00	
ACTIFS 33	1 000,00	
ACTION SPECTACLE	1 000,00	
ADEM	58 000,00	
ADEM	1 000,00	
ADERA	5 500,00	
ADIE ASSO POUR DROIT A L INITIATIVE ECONOMIQUE	43 000,00	
ADIE ASSO POUR DROIT A L INITIATIVE ECONOMIQUE	17 000,00	
ADIEU PANURGE	1 000,00	
ADIL 33 ASS DEP PR INFO AU LOGEMENT	97 740,00	
ADORA	1 000,00	
ADORA	5 000,00	
ADSI TECHNOWEST	20 149,00	
ADSI TECHNOWEST	25 000,00	
ADSI TECHNOWEST	1 000,00	
AEROSPACE VALLEY	90 000,00	
AEROSPACE VALLEY	5 500,00	
AGEC AQUITAINE GPT EMPLOYEURS CULTURE	14 250,00	
AGENCE DE DEVELOPPEMENT ET D INNOVATION NOUVELLE AQUITAINE	24 000,00	
AGENCE DE DEVELOPPEMENT ET D INNOVATION NOUVELLE AQUITAINE ADI	300 000,00	
AGENCE DEVELOPPEMENT TOURISTIQUE GIRONDE	180 000,00	
AGENCE QUALITE CONSTRUCTION	52 000,00	
AGRIMIP SUD OUEST INNOVATION	20 000,00	
AIDE ET SERVICE	1 000,00	
AIDE ET SOUTIEN AES	1 000,00	
ALEC AGENCE LOCALE DE L ENERGIE ET DU CLIMAT	137 000,00	
ALEC AGENCE LOCALE DE L ENERGIE ET DU CLIMAT	20 000,00	
ALEC AGENCE LOCALE DE L ENERGIE ET DU CLIMAT	82 800,00	
ALIFS ASS LIEN INTERCULTUREL FAMILIAL	6 000,00	
ALIFS ASS LIEN INTERCULTUREL FAMILIAL	10 000,00	
ALPHA	57 000,00	
ALPHA RLH	1 000,00	
AMANIEU DE BOULIAC	6 500,00	
AMI COMITE ASS DEFENSE DES MALADES INVALID	500,00	
AMICALE ET PATRONAGE DES ECOLES LAÏQUES DE BEGLES	1 000,00	

Nom des bénéficiaires	Montant du fonds de concours ou de la subvention (numéraire)	Prestations en nature
ANJE AQUITAINE	1 000,00	
ANPCD ASS NAL PRESIDENTS CONSEIL DEVELOPP	6 500,00	
APPRENTISSA'JEU	1 000,00	
APREVA GIRONDE ASS REPAR ENTRET VEHICULES AUTO	1 000,00	
APREVA GIRONDE ASS REPAR ENTRET VEHICULES AUTO	10 000,00	
AQUITAINE AFRIQUE INITIATIVES	25 000,00	
AQUITAINE CHIMIE DURABLE	10 000,00	
AQUITAINE CULTURE	3 000,00	
AQUITAINE CULTURE	1 000,00	
AQUITEC	21 000,00	
ARBRES ET PAYSAGES EN GIRONDE	12 000,00	
ARBRES ET PAYSAGES EN GIRONDE	1 000,00	
ARC EN REVE	407 253,00	
ARC SUD DEVELOPPEMENT	47 500,00	
ASS BENINOISE ETUDIANTS GIRONDE	500,00	
ASS BLANQUEFORTAISE D'ANIMATION	1 000,00	
ASS COUPE AFRIQUE NATIONS BORDEAUX	500,00	
ASS DEF MUSIQUE ALTERNAT AQUIT	20 000,00	
ASS DEF MUSIQUE ALTERNAT AQUIT	15 000,00	
ASS DEP DES AMIS DES VOYAGEURS 33	87 400,00	
ASS DEVELOP SOCIAL CULTUREL FOULADOU	500,00	
ASS FAMILIALE LAIQUE AFL BORDEAUX NORD	1 000,00	
ASS FAMILIALE LAIQUE BORDEAUX NORD	4 000,00	
ASS FONDATION ETUDIANTE POUR LA VILLE	3 800,00	
ASS GEST CTRES PSYCHANALYT CONSULT TRAIT AQUIT	6 000,00	
ASS NAL PREVENTION ALCOOLOGIE ET ADDICTOLOGIE ANPAA	20 000,00	
ASS REGIE DE QUARTIER GENIVERT	1 000,00	
ASS RENAISSANCE DES CITES D EUROPE	10 000,00	
ASS SOLIDARITE TOUS LES IMMIGRES PESSAC	2 000,00	
ASS TERRITOIRES INNOVATION SOCIAL	20 000,00	
ASS TERRITOIRES INNOVATION SOCIAL ATIS	42 750,00	
ASSO AERONAUTIQUE ET ASTRONAUTIQUE DE FRANCE	1 092,00	TICKARTES
ASSO EUROPEENNE DU FILM D ANIMATION	125 000,00	
ASSO HAUTS DE RADIO	1 000,00	
ASSO RECHERCHES ETUDES SANTE VILLES INEGALITES	15 000,00	
ASSO SALADES TOMATES OIGNONS	1 000,00	
ASSO.DE GESTION DU CONSERVATOIRE NAL DES ARTS ET MÉTIERS AGCNAM	99 033,00	
ASSOCIATION AFEPT	58 000,00	
ASSOCIATION AFEPT	8 000,00	
ASSOCIATION AREMA ROCK ET CHANSON	3 000,00	
ASSOCIATION BORDEAUX GAMES	5 000,00	
ASSOCIATION DE L AMOUR VIVANT	18 000,00	
ASSOCIATION DE PREFIGURATION TARMAQ	294 365,00	
ASSOCIATION DEVELOPPEMENT LOCAL EMPLOI	16 182,00	
ASSOCIATION DEVELOPPEMENT LOCAL EMPLOI	25 000,00	
ASSOCIATION EAU POUR LA VIE	50 000,00	
ASSOCIATION ECHANGE NORD SUD	1 000,00	
ASSOCIATION ECHANGE NORD SUD	1 000,00	
ASSOCIATION EIPF	1 000,00	
ASSOCIATION ESPRIT DE CORPS	20 000,00	

Nom des bénéficiaires	Montant du fonds de concours ou de la subvention (numéraire)	Prestations en nature
ASSOCIATION FESTIVAL ODP	40 000,00	
ASSOCIATION FESTIVAL ODP	1 000,00	
ASSOCIATION FÖHN	15 000,00	
ASSOCIATION GIRONDINE POUR L'AGRICULTURE PAYSANNE	7 000,00	
ASSOCIATION LA 58 EME	10 000,00	
ASSOCIATION LA COLLINE	5 000,00	
ASSOCIATION LAIQUE DU PRADO	9 500,00	
ASSOCIATION LAIQUE DU PRADO	20 000,00	
ASSOCIATION MELI MEL ARTS	8 000,00	
ASSOCIATION PROF NUMERIQUE AQUITAINE PNA - AQUINUM	1 000,00	
ASSOCIATION PROMOTION INSERTION SPORT EN AQUITAINE	4 000,00	
ASSOCIATION RECUP R	9 000,00	
ASSOCIATION RECUP R	1 000,00	
ASSOCIATION REGIONALES DES CIGALES DE NOUVELLE AQUITAINE	1 000,00	
ASSOCIATION SEW ET LAINE	211 950,00	
ASSOCIATION SEW ET LAINE	6 000,00	
ASSOCIATION SEW ET LAINE	9 000,00	
ASTI BORDEAUX	2 000,00	
ASTI BORDEAUX	2 000,00	
ATELIER GRAPHITE	5 000,00	
ATELIER GRAPHITE	1 000,00	
ATELIER GRAPHITE	10 000,00	
AU RAS DU SOL	19 000,00	
AURBA AGENCE URBANISME AQUITAINE	4 372 000,00	
BANQUE ALIMENTAIRE DE BORDEAUX	50 000,00	
BANQUE ALIMENTAIRE DE BORDEAUX	35 000,00	
BATI ACTION	1 000,00	
BEGLES ALTERNATIVE SOLIDAIRE	1 000,00	
BGE SUD OUEST	14 000,00	
BORDEAUX AQUITAINE INNO VIN	15 000,00	
BORDEAUX ETUDIANTS CLUB	15 000,00	
BORDEAUX OPEN AIR	8 900,00	
BORDEAUX ROCK	1 000,00	
BORDEAUX TECHNOWEST	440 000,00	
BORDEAUX TECHNOWEST	9 000,00	
BORDEAUX UNITEC	125 000,00	
BRUIT DU FRIGO	1 000,00	
C.I.V.A.M PRODUIRE PARTAGER MANGER LOCAL	7 000,00	
CAISSE SECOURS ET ENTRAIDE SAPEURS POMPIERS	122 176,53	
CAISSE SOCIALE DE DEVELOPPEMENT LOCAL CSDL	38 000,00	
CAISSE SOCIALE DE DEVELOPPEMENT LOCAL CSDL	80 000,00	
CAP D'AGIR	7 500,00	
CAP SCIENCES CCSTI BORDEAUX AQUITAINE	320 000,00	
CAP SCIENCES CCSTI BORDEAUX AQUITAINE	5 000,00	
CAP SCIENCES CCSTI BORDEAUX AQUITAINE	120 000,00	
CARREFOURS POUR L EMPLOI ARMEES COLLECTIVITES ENTREPRISES	18 000,00	
CENTRE D'INSERTION SOCIAL ECONOMIQUE	4 000,00	
CENTRE D'INSERTION SOCIAL ECONOMIQUE CISE	1 000,00	
CENTRE DE SANTE BAGATELLE	4 000,00	
CENTRE REGIONAL INFORMATION JEUNESSE NOUVELLE AQUITAINE CRIJNA	30 400,00	

Nom des bénéficiaires	Montant du fonds de concours ou de la subvention (numéraire)	Prestations en nature
CENTRE SOCIAL ET FAMILIAL BORDEAUX NORD	4 500,00	
CENTRE SOCIAL ET FAMILIAL BORDEAUX NORD	3 000,00	
CENTRE SOCIAL ET FAMILIAL BORDEAUX NORD	2 500,00	
CEPRI CENTRE EUROPEEN PREVENTION	15 000,00	
CHAHUTS	35 000,00	
CHAHUTS	16 000,00	
CHAMBRE REGIONALE DE L ECONOMIE SOCIALE ET SOLIDAIRE AQUITAINE CRESS	20 000,00	
CHAMBRE REGIONALE DE L ECONOMIE SOCIALE ET SOLIDAIRE AQUITAINE CRESS	200 000,00	
CIDFF GIRONDE CTRE INFORMAT SUR DROITS FEMME	17 000,00	
CIDFF GIRONDE CTRE INFORMAT SUR DROITS FEMME	2 850,00	
CIDFF GIRONDE CTRE INFORMAT SUR DROITS FEMME	2 000,00	
CIDFF GIRONDE CTRE INFORMAT SUR DROITS FEMME	5 000,00	
CIDFF GIRONDE CTRE INFORMAT SUR DROITS FEMME	5 000,00	
CIDFF GIRONDE CTRE INFORMAT SUR DROITS FEMME	1 500,00	
CIDFF GIRONDE CTRE INFORMAT SUR DROITS FEMME	2 500,00	
CIDFF GIRONDE CTRE INFORMAT SUR DROITS FEMME	3 000,00	
CISTUDE NATURE	10 000,00	
CLAP SUD OUEST	4 000,00	
CLAP SUD OUEST	3 500,00	
CLAP SUD OUEST	23 000,00	
CLCV - UNION DEP CONSO LOGT CADRE DE VIE DEP	24 000,00	
CLCV - UNION DEP CONSO LOGT CADRE DE VIE DEP	1 000,00	
CLUB D'ENTREPRISES DE CENON	2 000,00	
CLUB DE LA PRESSE	13 538,00	
CLUB LOISIRS AQUITAINE CULTURE	1 000,00	
CLUB MUNICIPAL OMNISPORT BASSENS CMOB	1 500,00	
CLUSTER AQUITAIN TRANSMEDIA STORYTELLING CATS	20 000,00	
CLUSTER BX SUPERYACHT REFIT	20 000,00	
CLUSTER BX SUPERYACHT REFIT	5 000,00	
COAEQUO	14 250,00	
COAEQUO	1 000,00	
COCKTAIL C	1 000,00	
COCKTAIL C	2 500,00	
CODE CHAPLIN	1 000,00	
COEUR SOLEIL	1 000,00	
COHABIT	1 000,00	
COLLECTIF BIENVENUE	6 000,00	
COLLECTIF ORGANISATIONS SOLIDARITE INTERNATIONALE MIGRATIONS	2 000,00	
COLLECTIF TOC TOC	10 000,00	
COM UNE PARENTHESE	29 000,00	
COM UNE PARENTHESE	1 000,00	
COMITE DE GESTION CENTRE VACANCE	1 000,00	
COMITE DES FETES DE LA ST JEAN	5 000,00	
COMITE ETUDE INFO DROGUE CEID	20 000,00	
COMPAGNIE BETTY BLUES	1 000,00	
COMPAGNIE FABRE / SENOU KWABO	1 000,00	
COMPAGNIE LES MARCHES DE L ETE	15 000,00	
COMPAGNIE NEE D UN DOUTE	1 000,00	
COMPAGNIE REVOLUTION	1 000,00	
COMPAGNONS BATISSEURS AQUITAINE	12 500,00	

Nom des bénéficiaires	Montant du fonds de concours ou de la subvention (numéraire)	Prestations en nature
COMPAGNONS BATISSEURS AQUITAINE	10 500,00	
COMPAGNONS BATISSEURS AQUITAINE	17 000,00	
COMPETENCES EN TEMPS PARTAGE GUYENNE CTP	3 000,00	
COMPOS ETUD CONGOLAIS-RDC BORDEAUX	500,00	
CONFLUENCES	2 000,00	
CONSEIL DEPART ASSO FAMIL LAIQU GIROND	500,00	
CONSEIL DEPART ASSO FAMIL LAIQU GIROND CDAFAL	1 000,00	
CONSEIL EXPERTISE SERVICE EAU SOUTERRAINE CESEAU	1 000,00	
CONSERVATOIRE DES RACES D AQUITAINE	11 000,00	
CONSERVATOIRE DES RACES D AQUITAINE	6 000,00	
COS - CTRE ORIENTATION SOCIALE	40 000,00	
COS DU PERSONNEL BORDEAUX METROPOLE	1 680 000,00	
COURSIERS BORDELAIS	1 000,00	
CREAC DE BEGLES	47 500,00	
CREAQ CENTRE REGIONAL ECOENERGETIQUE AQUITAINE	33 600,00	
CREPAQ	4 350,00	
CREPAQ	1 000,00	
CREPI GIRONDE CLUB REG ENTREPR PARTENAIRES INSERT 33	1 000,00	
CROIX ROUGE FRANCAISE	1 500,00	
CYCLES ET MANIVELLES C ET M	1 000,00	
CYCLES ET MANIVELLES C ET M	55 000,00	
DEFENSE DES EXCLUS PAR LA FORMATION ET L INFORMATION	2 000,00	
DEFENSE DES EXCLUS PAR LA FORMATION ET L INFORMATION	2 000,00	
DEFENSE DES EXCLUS PAR LA FORMATION ET L INFORMATION	3 000,00	
DESTINATION MULTIMEDIA	22 740,00	
DEV INTI DEMO ECH CENT SOC CUL LORMONT	1 500,00	
DIGITAL AQUITAINE	15 000,00	
DROP DE BETON	1 000,00	
DROP DE BETON	6 000,00	
DROP DE BETON	7 000,00	
DU FLOCON A LA VAGUE	2 000,00	
E-GRAINE NOUVELLE AQUITAINE	1 000,00	
E-GRAINE NOUVELLE AQUITAINE	9 400,00	
ECOSITE DU BOURGAILH	30 000,00	
ECOSITE DU BOURGAILH	1 000,00	
EGEE	4 000,00	
EKOLO GEEK	1 000,00	
ELECTRICIENS SANS FRONTIERES	50 000,00	
EMMAUS CONNECT FONDATEUR ABBE PIERRE	7 300,00	
EMMAUS CONNECT FONDATEUR ABBE PIERRE	3 000,00	
EMMAUS CONNECT FONDATEUR ABBE PIERRE	1 000,00	
EN ROUTE POUR TRAVAILLER	9 000,00	
EN ROUTE POUR TRAVAILLER	4 600,00	
ENSFEA ECOLE NAL. SUPERIEURE FORMATION ENSEIGNEMENT AGRICOLE	2 500,00	
ENTR-AUTRES	1 000,00	
ENTR-AUTRES	8 000,00	
ENTR-AUTRES	10 000,00	
ENTR-AUTRES	6 800,00	
ENTRAIDE ENTREPRENEURS	4 000,00	
ENTREP TRAVAUX FORESTIERS N-A	1 000,00	

Nom des bénéficiaires	Montant du fonds de concours ou de la subvention (numéraire)	Prestations en nature
EPI SOL	1 000,00	
ESCALES LITTERAIRES BX AQUITAINE	150 000,00	
ESPACE 33	500,00	
ESPACE SOCIAL ANIMATION ALAIN COUDERT	2 000,00	
ESPACE TEXTILE RIVE DROITE	7 000,00	
ESPACE TEXTILE RIVE DROITE	35 000,00	
ETU RECUP	3 000,00	
ETU RECUP	1 000,00	
ETU RECUP	55 000,00	
EXTRA	1 000,00	
FAMILIALE LAIQUE BASTIDE	2 500,00	
FAMILIALE LAIQUE BASTIDE AFL BASTIDE	1 000,00	
FEDERATION DEP CUMA GIRONDE	1 000,00	
FEDERATION DEPARTEMENTALE DES CHASSEURS DE LA GIRONDE	12 000,00	
FEDERATION DES ACTEURS DE LA SOLIDARITE NOUVELLE-AQUITAINE	1 000,00	
FEDERATION REGIONALE AGRICULTURE BIOLOGIQUE NVELLE AQUITAINE	7 000,00	
FEDERATION SOS RACISME GIRONDE	1 000,00	
FEDERATION SYNDICATS DE QUARTIERS	500,00	
FESTIVAL DES ARTS DE BORDEAUX	160 000,00	
FESTIVAL INTERNATIONAL	50 000,00	
FETE LE MUR BORDEAUX GIRONDE AQUITAINE	1 000,00	
FETE LE MUR BORDEAUX GIRONDE AQUITAINE	8 000,00	
FONDATON BERGONIE	50 000,00	
FOYER DU COLLEGE JEAN ZAY	3 240,00	
FOYER FRATERNEL ASSOCIATION	5 000,00	
FRANCE ACTIVE AQUITAINE	41 250,00	
FRANCE ACTIVE AQUITAINE	30 000,00	
FRANCE AMERIQUE LATINE BORDEAUX GIRONDE	1 000,00	
FRENCHTECH BORDEAUX	214 000,00	
FRUITS ET LEGUMES DE LA GIRONDE	20 000,00	
FUBICY FEDERATION FRANCAISE USAGERS BICYCLETTE	30 000,00	
FUBICY FEDERATION FRANCAISE USAGERS BICYCLETTE	1 170,00	MISE A DIPOSITION DE VELOS
GANG OF FOOD	36 000,00	
GARAGE MODERNE	15 000,00	
GARAGE MODERNE	5 500,00	
GIRONDE INITIATIVE	9 000,00	
GIRONDE INITIATIVE	8 000,00	
GIRONDINS DE BORDEAUX BASTIDE HAND BALL CLUB	1 000,00	
GIRONDINS DE BORDEAUX BASTIDE HAND BALL CLUB	1 500,00	
GIRONDINS DE BORDEAUX BASTIDE HAND BALL CLUB	2 300,00	
GITES DE FRANCE GIRONDE	1 000,00	
GP INTENCITE CTRE SOCIAL CULT GRD PARC	5 000,00	
GRAIN DE CAFE	1 000,00	
GRAINE AQUITAINE	52 500,00	
GRET	25 000,00	
GROUPE FICTION NOUVELLE AQUITAINE	5 000,00	
HABITAT JEUNES DES HAUTS DE GARONNE	1 000,00	
HAUTS DE GARONNE DEVELOPPEMENT	11 000,00	
HAUTS DE GARONNE DEVELOPPEMENT	45 000,00	
HYDRAULIQUE SANS FRONTIERES	50 000,00	

Nom des bénéficiaires	Montant du fonds de concours ou de la subvention (numéraire)	Prestations en nature
IDDAC	16 000,00	
IDDAC	12 000,00	
IMPACT SUMMIT	35 000,00	
INCROYABLES COMESTIBLES BORDEAUX	610,00	
INCUBATEUR POUR ENTREPRENEURES INNOVANTES EN NOUVELLE AQUITAINE	16 800,00	
INCUBATEUR POUR ENTREPRENEURES INNOVANTES EN NOUVELLE AQUITAINE	1 000,00	
INFODROITS	13 000,00	
INITIATIVE DEVELOPPEMENT	1 500,00	
INITIATIVE DEVELOPPEMENT	50 000,00	
INSTITUT DES AFRIQUES	1 000,00	
INSUP AQUITAINE	3 000,00	
INSUP AQUITAINE	3 000,00	
INSUP AQUITAINE	3 000,00	
INTERMED GIRONDE	5 000,00	
INVEST IN BORDEAUX	487 775,00	
JARDIN PARTAGE DU PARC RIVIERE	900,00	
JEUNE CHAMBRE ECO DE BORDEAUX	4 300,00	
L ACADEMIE DES RUCHES	10 000,00	
L AGENCE CREATIVE	3 000,00	
L ARBRE A PALABRES VILLAGES TOGO	20 000,00	
L ASSOCIATION DE COOP. POUR LE LOGEMENT DES ETUDIANTS DE FRANCE	1 000,00	
L ATELIER BUDGETAIRE	1 000,00	
L ATELIER DES BAINS DOUCHES	6 100,00	
L ATELIER DES BAINS DOUCHES	4 000,00	
L ATELIER REMUMENAGE	15 000,00	
L ATELIER REMUMENAGE	7 000,00	
L ATELIER REMUMENAGE	1 000,00	
L ATELIER REMUMENAGE	15 000,00	
L AUTRE RIVE	1 500,00	
L EPHEMERE	1 000,00	
L'INSOLITE JARDIN D'ALFRED	200,00	
L'ORANGEADE	10 000,00	
LA BRIGADE	1 000,00	
LA CASE	6 000,00	
LA CHIFFONNE RIT	1 000,00	
LA CITE'S COMPAGNIE	1 000,00	
LA CLE DU QUAI	1 000,00	
LA CLOCHE	1 000,00	
LA CRAVATE SOLIDAIRE BORDEAUX	6 000,00	
LA CRAVATE SOLIDAIRE BORDEAUX	30 000,00	
LA FERME ROULE MA POULE	1 000,00	
LA KFE DES FAMILLES	1 000,00	
LA MAISON D ELISABETH	1 000,00	
LA MAISON DE SIMONE	2 000,00	
LA MAISON DU DIABETE ET DE LA NUTRITION	1 000,00	
LA MAISON POUR REBONDIR	20 000,00	
LA PENA RIVE DROITE	1 000,00	
LA RESERVE	7 000,00	
LA RONDE DES QUARTIERS DE BX	15 000,00	
LA RONDE DES QUARTIERS DE BX	32 000,00	

Nom des bénéficiaires	Montant du fonds de concours ou de la subvention (numéraire)	Prestations en nature
LA TROISIEME PORTE A GAUCHE	1 000,00	
LABEL MACHINE BORDELAISE	1 000,00	
LE BOCAL LOCAL	19 950,00	
LE BOCAL LOCAL	1 000,00	
LE CARROUSEL	10 000,00	
LE FESTIN	1 000,00	
LE LABA	1 000,00	
LE MUSEE IMAGINE	1 152,00	TICKARTES
LE PARTENARIAT	29 000,00	
LE RADIS NOIR	1 000,00	
LE RECYCLORIUM	1 000,00	
LE RELAIS TALENCAIS	1 000,00	
LE SOURIRE AUX BORDS DES LARMES	1 000,00	
LENA D AZY	4 200,00	
LEON A VELO	55 000,00	
LES AMIS DE R.I.G	1 000,00	
LES ARAIGNEES PHILOSOPHES	1 000,00	
LES ARTS AU MUR	15 000,00	
LES ARTS AU MUR	7 500,00	
LES ARTS AU MUR	7 000,00	
LES ASSOCIES CREW	1 000,00	
LES BALADES ALTERNATIVES	8 000,00	
LES BALADES ALTERNATIVES	4 000,00	
LES BRUITS DE LA RUE	10 000,00	
LES CAPRICES DE MARIANNE	10 000,00	
LES COMPAGNONS DE PIERRE MENARD	1 000,00	
LES DETRITIVORES	1 000,00	
LES ENTREPRISES POUR LA CITE	5 000,00	
LES FEES PAPILLONS	5 000,00	
LES GLANEURS	3 000,00	
LES GOURMANDIGNES	5 000,00	
LES JOURNEES DE LA NUTRITION	2 000,00	
LES PEP 33	15 000,00	
LES PEP 33	115 900,00	
LES PETITS DEBROUILLARDS AQUITAINE	15 000,00	
LES PETITS DEBROUILLARDS AQUITAINE	18 000,00	
LES PETITS DEBROUILLARDS AQUITAINE	9 700,00	
LES RECYCLETTES	4 000,00	
LET S FOOD	5 000,00	
LET S FOOD	1 000,00	
LETTRES DU MONDE	9 500,00	
LETTRES DU MONDE	5 000,00	
LIGUE FCSE PROTECTION OISEAUX LPO	1 500,00	
MAISON DE L ARCHITECTURE ET	15 000,00	
MAISON DES FEMMES DE BORDEAUX	6 500,00	
MAISON EMPLOI INSERT ECO ENTR BX MDE	30 259,00	
MAISON EMPLOI INSERT ECO ENTR BX MDE	25 000,00	
MAISON EMPLOI INSERT ECO MDE	230 000,00	
MAISON L INITIATIVE L ENTREPRENEURIAT	7 800,00	
MAISON L INITIATIVE L ENTREPRENEURIAT MIE	18 000,00	

Nom des bénéficiaires	Montant du fonds de concours ou de la subvention (numéraire)	Prestations en nature
MAISON PROMOTION SOCIALE FORMATION	36 000,00	
MANA	3 000,00	
MEBA - MAISON DE L EUROPE BORDEAUX AQUITAINE	54 500,00	
MEBA MAISON DE L EUROPE BX AQUITAINE	1 000,00	
MECHANIC CIRCUS	1 000,00	
MEDECINS DU MONDE	6 000,00	
MEDIAS ET DEMOCRATIE 64	4 500,00	
MEMOIRE DE BORDEAUX	91 379,00	
MISSION LOCALE BORDEAUX AVENIR JEUNES	3 500,00	
MISSION LOCALE HAUTS GARONNE	23 000,00	
MISSION LOCALE TECHNOWEST	4 000,00	
MISSION LOCALE TECHNOWEST	5 000,00	
MIX CITE CTRE CULTUREL TALENCE	6 000,00	
MOUVEMENT DES ENTREPRENEURS SOCIAUX	5 000,00	
MSF MEDECINS SANS FRONTIERES	50 000,00	
MUSIQUES DE NUIT DIFFUSION	25 000,00	
MUSIQUES DE NUIT DIFFUSION	40 000,00	
MUSIQUES DE NUIT DIFFUSION	6 000,00	
MUSIQUES DE NUIT DIFFUSION	9 000,00	
MUSIQUES DE NUIT DIFFUSION	33 250,00	
NANTES SUMMERCAMP - SOFILM	225 000,00	
NOTRE ITALIE	780,00	
OBSERVATOIRE IMMOBILIER DU SUD OUEST	20 000,00	
ODEYS (EX CREAHD)	20 000,00	
ODYSSEE	1 000,00	
OFFICE DE TOURISME ET DES CONGRES BX METROPOLE GRANDS EVENEMENTS	120 000,00	
OFFICE DE TOURISME ET DES CONGRES BX METROPOLE GRANDS EVENEMENTS	4 485 000,00	
OSONS ICI ET MAINTENANT	15 000,00	
OSONS ICI ET MAINTENANT	1 000,00	
OTELLIA	1 000,00	
OXYGENE	1 000,00	
PARALLELES ATTITUDES DIFFUSION	15 000,00	
PARALLELES ATTITUDES DIFFUSION	4 000,00	
PASSAGE A L ART	15 200,00	
PASSAGE A L ART	5 000,00	
PASSEURS	1 000,00	
PEFC NOUVELLE-AQUITAINE	1 000,00	
PHILOSOPHERES	1 000,00	
PLACE AUX JARDINS	1 000,00	
PLIE DES SOURCES	8 355,00	
PLIE HAUTS DE GARONNE	21 223,00	
PLIE PORTES DU SUD	12 138,00	
POLA	114 000,00	
POLA	15 000,00	
POLE MAGNETIC	1 000,00	
PORTE GREFFE ESPACE TEST AGRICOLE	8 000,00	
PRINC ESS	1 000,00	
PROMO-FEMMES ST MICHEL	9 000,00	
PROXISANTE	1 000,00	
QUATUORS A BORDEAUX	10 000,00	

Nom des bénéficiaires	Montant du fonds de concours ou de la subvention (numéraire)	Prestations en nature
REAGIR	7 000,00	
RECHERCHE EN PREVENTION PSYCHIQUE PRECOCE EN PERINATALITE	3 500,00	
REMUE MENINGES	3 000,00	
RESEAU AQUITAIN HISTOIRE MEMOIRE IMMIGRATION RAHMI	1 500,00	
RESEAU ENTREPRENDRE AQUITAINE	10 000,00	
RESTAURANTS DU COEUR DE GIRONDE	35 000,00	
RESTAURANTS DU COEUR DE GIRONDE	1 000,00	
RESTO ET CIE	1 000,00	
RICOCHET SONORE	1 000,00	
RICOCHET SONORE	5 000,00	
RICOCHET SONORE	4 800,00	
RIVERAINS DE LA GRENOUILLERE	500,00	
ROSALIE BUS BORDEAUX	1 000,00	
ROSE UP	1 000,00	
SALON DE L AGRICULTURE AQUITAINE CONCOURS AGRICOLE	10 000,00	
SANTE FEMININE ET INFANTILE	500,00	
SECONDE CHANCE	650,00	
SECOURS POPULAIRE FRANCAIS FEDERATION DE GIRONDE	10 000,00	
SEJOUR SPORTIF SOLIDAIRE	1 000,00	
SEMER LE DOUTE	26 000,00	
SEMER LE DOUTE	20 000,00	
SEMER LE DOUTE	1 239,00	TICKARTES
SEPANSO GIRONDE	500,00	
SEPANSO GIRONDE	10 000,00	
SEPANSO GIRONDE	15 000,00	
SOCIETE FRANCAISE DE MEDECINE VASCULAIRE	2 624,00	TICKARTES
SOLEVENT	2 000,00	
SOLIDARITE EAU EUROPE	15 000,00	
SOLIHA AIS NOUVELLE AQUITAINE	28 000,00	
SOLIHA SOLIDAIRE POUR HABITAT GIRONDE	216 600,00	
SOLIHA SOLIDAIRE POUR HABITAT GIRONDE	12 000,00	
SOLINUM	1 000,00	
SOYONS LE CHANGEMENT	12 000,00	
SOYONS LE CHANGEMENT	7 000,00	
SPORT EMPLOI	1 000,00	
SPORT EMPLOI	6 000,00	
SPORT EMPLOI	6 000,00	
STADE BORDELAIS	1 000,00	
STADE PESSACAIS UNION CLUB	1 000,00	
SURF INSERTION	1 000,00	
TALENCE INNOVATION SUD DEVPT	42 700,00	
TALENCE INNOVATION SUD DEVPT	1 000,00	
TEO AQUITAINE	1 000,00	
TERRE D ADELES	5 000,00	
TERRE DE LIENS AQUITAINE	4 000,00	
TERRE ET OCEAN	1 000,00	
TOOBORDO	1 000,00	
TRAIN & TRAVEL WITH WOMEN FOR AFRICA	500,00	
TRANSTECH AQUITAINE	9 000,00	
UC33 BORDEAUX UNION CONSOM - UNION FEDER CONSO QUE CHOISIR GIRONDE	500,00	

Nom des bénéficiaires	Montant du fonds de concours ou de la subvention (numéraire)	Prestations en nature
UNION BORDEAUX METROPOLE	165 000,00	
UNION BORDEAUX NORD ASS PREVENTION SPECIALISEE UBAPS	50 000,00	
UNION BORDEAUX NORD ASS PREVENTION SPECIALISEE UBAPS	2 500,00	
UNION BORDEAUX NORD ASS PREVENTION SPECIALISEE UBAPS	3 500,00	
UNION REGIONALE INGENIEURS ET SCIENTIFIQUES AQUITAINE URISA	3 000,00	
UNIRE	5 000,00	
UNIS CITE	49 000,00	
UNIS CITE	1 400,00	MISE A DISPOSITION DE VELOS
UNIS CITE	8 000,00	
UNIS CITE	3 000,00	
UNISPHERES	1 000,00	
UNISSONS NOS IDEES POUR REUSSIR ENSEMBLE - UNIRE	5 000,00	
UNISSONS NOS IDEES POUR REUSSIR ENSEMBLE - UNIRE	4 000,00	
UNSS Gironde	817,50	TICKARTES
URBAN VIBRATIONS SCHOOL	1 000,00	
URHAJ NOUVELLE AQUITAINE	69 000,00	
UTOPIK FACTORY	3 000,00	
VELO CITE	500,00	
VELO CITE	5 000,00	
VELO CITE	28 000,00	
VELO CITE	1 000,00	
VELO CITE	55 000,00	
VELOPHONIE	2 000,00	
VILLA PRIMROSE	17 000,00	
VOIX PUBLIQUE(S)	5 000,00	
VRAC BORDEAUX METROPOLE	5 000,00	
VRAC BORDEAUX METROPOLE	5 000,00	
WEJOB	1 000,00	
WEJOB	16 000,00	
WIMOOV GIRONDE	35 000,00	
YAKAFUON	1 000,00	
YNCREA NOUVELLE AQUITAINE	2 080 000,00	
YOBALÉMA	1 000,00	
ZEKI	3 000,00	
Entreprises	514 000,00	
ACTES	300 000,00	
ACTIONS INTER MEDIATION	14 000,00	
ACTIONS INTER MEDIATION	8 000,00	
AUTOCOOL	20 000,00	
CHRISTOPHE HUTIN ARCHITECTURE	37 500,00	
COOP ALPHA COOPERATIVE - COOP ACTIVITES EMPLOI	25 000,00	
COOP ALPHA COOPERATIVE - COOP ACTIVITES EMPLOI 33	52 000,00	
COOP ALPHA COOPERATIVE - COOP ACTIVITES EMPLOI 33	7 000,00	
COOP ET BAT	21 000,00	
COOP ET BAT	12 500,00	
GEIQ FILIERES PRO	1 000,00	
GROUPEMENT EMPLOYEURS INSERTION QUALIF INDUSTRIES TECHNO AQUITAINE	1 000,00	
MEDIAS CITE	11 000,00	
SOCIETE BEAUSOLEIL	4 000,00	

Nom des bénéficiaires	Montant du fonds de concours ou de la subvention (numéraire)	Prestations en nature
Personnes physiques	0,00	
Autres	0,00	
Personnes de droit public	7 753 214,33	
Etat	323 954,33	
CROUS DE BORDEAUX	8 000,00	
ECOLE ENSEIGNEMENT SUPERIEUR ART DE BORDEAUX EBABX	50 000,00	
ECOLE NATIONALE SUP ARCHITECTURE PAYSAGE	14 300,00	
ET. PUBLIC ANIMATION DES JEUNES DE GRADIGNAN	3 000,00	
GRETA	4 500,00	
HOPITAL LAQUINTINIE DE DOUALA	50 000,00	
UNIVERSITE DE BORDEAUX	105 154,33	
UNIVERSITE DE BORDEAUX	39 000,00	
UNIVERSITE DE BORDEAUX 3	50 000,00	
Régions	0,00	
Départements	0,00	
Communes	5 750 220,00	
COMMUNE DE MERIGNAC	10 000,00	
COMMUNE DE MERIGNAC	5 500,00	
COMMUNE DE MERIGNAC	10 000,00	
COMMUNE DE PESSAC	25 000,00	
COMMUNE DE PESSAC	4 000,00	
COMMUNE DE PESSAC	5 000,00	
MAIRIE D AMBARES ET LAGRAVE	7 500,00	
MAIRIE D AMBARES ET LAGRAVE	2 500,00	
MAIRIE D AMBES	10 000,00	
MAIRIE D ARTIGUES PRES BORDEAUX	500,00	
MAIRIE D EYSINES	15 000,00	
MAIRIE D EYSINES	4 000,00	
MAIRIE D EYSINES	2 250,00	
MAIRIE D EYSINES	546,00	
MAIRIE DE BASSENS	1 200,00	
MAIRIE DE BASSENS	1 800,00	
MAIRIE DE BEGLES	10 000,00	
MAIRIE DE BORDEAUX	2 500 000,00	
MAIRIE DE BORDEAUX	70 000,00	
MAIRIE DE BORDEAUX	7 650,00	
MAIRIE DE BORDEAUX	22 000,00	
MAIRIE DE BORDEAUX	6 000,00	
MAIRIE DE BRUGES	600,00	
MAIRIE DE CENON	5 000,00	
MAIRIE DE CENON	3 000,00	
MAIRIE DE FLOIRAC	18 000,00	
MAIRIE DE FLOIRAC	10 000,00	
MAIRIE DE FLOIRAC	240 000,00	
MAIRIE DE GRADIGNAN	95 000,00	
MAIRIE DE GRADIGNAN	190 500,00	

Nom des bénéficiaires	Montant du fonds de concours ou de la subvention (numéraire)	Prestations en nature
MAIRIE DE LORMONT	60 000,00	
MAIRIE DE LORMONT	2 095 670,00	
MAIRIE DE LORMONT	5 000,00	
MAIRIE DE LORMONT	15 000,00	
MAIRIE DE LORMONT	15 000,00	
MAIRIE DE LORMONT	3 000,00	
MAIRIE DE LORMONT	35 000,00	
MAIRIE DE MARTIGNAS-SUR-JALLE	2 200,00	
MAIRIE DE ST AUBIN DE MEDOC	7 500,00	
MAIRIE DE ST MEDARD EN JALLES	10 000,00	
MAIRIE DE TALENCE	10 000,00	
MAIRIE DE TALENCE	3 000,00	
MAIRIE DE TALENCE	16 500,00	
MAIRIE DE VILLENAVE D ORNON	19 335,00	
MAIRIE DE VILLENAVE D ORNON	43 135,00	
MAIRIE DE VILLENAVE D ORNON	2 334,00	
MAIRIE DU BOUSCAT	10 000,00	
MAIRIE DU BOUSCAT	3 000,00	
MAIRIE DU BOUSCAT	2 000,00	
MAIRIE DU DISTRICT DE BAMAKO	50 000,00	
MAIRIE DU HAILLAN	7 500,00	
MAIRIE ST LOUIS DE MONTFERRAND	2 500,00	
RAMALLAH MUNICIPALITY	50 000,00	
Etablissements publics (EPCI, EPA, EPIC,...)	1 044 841,00	
CHAMBRE D AGRICULTURE DE LA GIRONDE	20 000,00	
CHAMBRE DE COMMERCE ET D INDUSTRIE TERRITORIALE BORDEAUX GIRONDE	15 477,00	
CHAMBRE DE COMMERCE ET D INDUSTRIE TERRITORIALE BORDEAUX GIRONDE	30 000,00	
CHAMBRE DE COMMERCE ET D INDUSTRIE TERRITORIALE BORDEAUX GIRONDE	9 000,00	
CHAMBRE DE COMMERCE ET D INDUSTRIE TERRITORIALE BORDEAUX GIRONDE	3 000,00	
CHAMBRE DE COMMERCE ET D INDUSTRIE TERRITORIALE BORDEAUX GIRONDE	90 000,00	
CHAMBRE DE COMMERCE ET D INDUSTRIE TERRITORIALE BORDEAUX GIRONDE	14 000,00	
CHAMBRE DE COMMERCE ET D INDUSTRIE TERRITORIALE BORDEAUX GIRONDE	104 538,00	
CHAMBRE DE COMMERCE ET D INDUSTRIE TERRITORIALE BORDEAUX GIRONDE	600 000,00	
CHBRE METIERS ARTISANAT REG AQUI	45 000,00	
CONSEIL DEPARTEMENTAL DE L ACCES AU DROIT	23 000,00	
INSTITUT Français	25 000,00	
INSTITUT INTERDISCIPLINAIRE DE NEUROSCIENCES IINS CNRS	826,00	TICKARTES
LE CARRE - LES COLONNES	45 000,00	
OPERA NATIONAL DE BORDEAUX	20 000,00	
Autres	634 199,00	
CENTRE SOCIAL CULTUREL L'ESTEY BEGLES	3 000,00	
CENTRE SOCIOCULTUREL DANIELLE MITTERRAND	4 000,00	
EPA CENTRES SOCIOCULTURELS VILLENAVAIS	4 000,00	
GIP BORDEAUX MEDIATION	167 000,00	
GIP-GPV DES HAUTS DE GARONNE	206 150,00	
GIP-GPV DES HAUTS DE GARONNE	145 000,00	
GIP-GPV DES HAUTS DE GARONNE	6 000,00	
GIP-GPV DES HAUTS DE GARONNE	25 000,00	

Nom des bénéficiaires	Montant du fonds de concours ou de la subvention (numéraire)	Prestations en nature
GIP-GPV DES HAUTS DE GARONNE	37 049,00	
GIP-GPV DES HAUTS DE GARONNE	20 000,00	
IEP INSTITUT ETUDES POLITIQUE	5 000,00	
L'EYCHO CENTRE SOCIAL	4 000,00	
SYNDICAT INTERCOMMUNAL DES MARAIS DE MONTFERRAND	7 000,00	
UNION METIERS INDUSTRIES HOTELLERIE 33	1 000,00	

IV- ANNEXES	IV
B – ANNEXES PATRIMONIALES – LISTE DES SUBVENTIONS VERSEES PAR LA COLLECTIVITE AUX COMMUNES	B8.1.2

SUBVENTIONS VERSEES PAR LA COLLECTIVITE AUX COMMUNES

(Articles L. 4312-11 et L. 3312-5 du CGCT)

Nom de la commune (1) : COMMUNE DE MERIGNAC				
Numéro de SIREN (2) : 211602164				
Population de la commune : 0				
Intitulé de la subvention	Objet	Article (3)	Montant en €	Montant en € / hab
2020-00432	MERIGNAC PHOTO - CODEV	657341//311	10 000,00	0,00
2020-01206	AP 2020 15aine EGALITE	657341//020	5 500,00	0,00
2019-01105	ETUDE OPPORTUNITE ET PREF. INCUBATEUR INNOV. SOCIALE	2324//61	10 000,00	0,00
Total			25 500,00	0,00

Nom de la commune (1) : MAIRIE D AMBARES ET LAGRAVE				
Numéro de SIREN (2) : 213300031				
Population de la commune : 0				
Intitulé de la subvention	Objet	Article (3)	Montant en €	Montant en € / hab
2020-00429	POPN BREAK AMBARES 2020	657341//311	7 500,00	0,00
2020-01196	AP 2020 15aine EGALITE	657341//020	2 500,00	0,00
Total			10 000,00	0,00

Nom de la commune (1) : MAIRIE D AMBES				
Numéro de SIREN (2) : 213300049				
Population de la commune : 0				
Intitulé de la subvention	Objet	Article (3)	Montant en €	Montant en € / hab
2020-00326	LES ODYSSEES CODEV	657341//311	10 000,00	0,00
Total			10 000,00	0,00

Nom de la commune (1) : MAIRIE D ARTIGUES PRES BORDEAUX				
Numéro de SIREN (2) : 213300130				
Population de la commune : 0				
Intitulé de la subvention	Objet	Article (3)	Montant en €	Montant en € / hab
2020-01197	AP 2020 15aine EGALITE	657341//020	500,00	0,00
Total			500,00	0,00

Nom de la commune (1) : MAIRIE DE BASSENS

Numéro de SIREN (2) : 213300320

Population de la commune : 0

Intitulé de la subvention	Objet	Article (3)	Montant en €	Montant en € / hab
2020-00831	CDV - Axe 1	657341//52	1 200,00	0,00
2020-01198	AP 2020 15aine EGALITE	657341//020	1 800,00	0,00
Total			3 000,00	0,00

Nom de la commune (1) : MAIRIE DE BEGLES

Numéro de SIREN (2) : 213300395

Population de la commune : 0

Intitulé de la subvention	Objet	Article (3)	Montant en €	Montant en € / hab
2020-01104	MEDIATION SOCIALE 2020	657341//52	10 000,00	0,00
Total			10 000,00	0,00

Nom de la commune (1) : MAIRIE DE BORDEAUX

Numéro de SIREN (2) : 213300635

Population de la commune : 0

Intitulé de la subvention	Objet	Article (3)	Montant en €	Montant en € / hab
2019-00662	REHABILITATION PISCINE GALIN	2324//325	2 500 000,00	0,00
2020-00378	PARTENARIAT CNC -Bordeaux	657341//61	70 000,00	0,00
2020-01199	AP 2020 15aine EGALITE	657341//020	7 650,00	0,00
2020-01216	JOBS SAISONNIERS ET BOURSES - FAJ 2020	657341//424	22 000,00	0,00
2020-01131	NUIT DES BIBLIOTHEQUES 2020	657341//311	6 000,00	0,00
Total			2 605 650,00	0,00

Nom de la commune (1) : MAIRIE DU BOUSCAT

Numéro de SIREN (2) : 213300692

Population de la commune : 0

Intitulé de la subvention	Objet	Article (3)	Montant en €	Montant en € / hab
2020-00347	SALON LIVRE JEUNESSE CODEV	657341//311	10 000,00	0,00
2020-01203	AP 2020 15aine EGALITE	657341//020	3 000,00	0,00
2020-01186	PLAN D ACTION SOUTIEN AU COMMERCE DE PROXIMITE	657341//632	2 000,00	0,00
Total			15 000,00	0,00

Nom de la commune (1) : MAIRIE DE BRUGES

Numéro de SIREN (2) : 213300759

Population de la commune : 0

Intitulé de la subvention	Objet	Article (3)	Montant en €	Montant en € / hab
2020-01200	AP 2020 15aine EGALITE	657341//020	600,00	0,00
Total			600,00	0,00

Nom de la commune (1) : MAIRIE DE CENON

Numéro de SIREN (2) : 213301195

Population de la commune : 0

Intitulé de la subvention	Objet	Article (3)	Montant en €	Montant en € / hab
2020-00291	6e FESTIVAL TOUTES LATITUDES	657341//311	5 000,00	0,00
2020-01201	AP 2020 15aine EGALITE	657341//020	3 000,00	0,00
Total			8 000,00	0,00

Nom de la commune (1) : MAIRIE D EYSINES

Numéro de SIREN (2) : 213301625

Population de la commune : 0

Intitulé de la subvention	Objet	Article (3)	Montant en €	Montant en € / hab
2020-00454	FESTIVAL LES ARTS MELES 2020	657341//311	15 000,00	0,00
2020-00870	CDV - AXE 4	657341//52	4 000,00	0,00
2020-01202	AP 2020 15aine EGALITE	657341//020	2 250,00	0,00
2020-00438	RAID DES MARAICHERS 2020	657341//76	546,00	0,00
Total			21 796,00	0,00

Nom de la commune (1) : MAIRIE DE FLOIRAC

Numéro de SIREN (2) : 213301674

Population de la commune : 0

Intitulé de la subvention	Objet	Article (3)	Montant en €	Montant en € / hab
2020-00416	FÊTE DE L'ÉTÉ 2020 - FLOIRAC	657341//311	18 000,00	0,00
2020-01107	MEDIATION SOCIALE 2020	657341//52	10 000,00	0,00
2020-00001	RENFORT EFFECTIF	657341//317	240 000,00	0,00
Total			268 000,00	0,00

Nom de la commune (1) : MAIRIE DE GRADIGNAN

Numéro de SIREN (2) : 213301922

Population de la commune : 0

Intitulé de la subvention	Objet	Article (3)	Montant en €	Montant en € / hab
2020-00404	LIRE EN POCHE 2020	657341//311	95 000,00	0,00
2020-00386	AMENAGEMENT PARC PELISSEY PHASE 2 CODEV	2324//76	190 500,00	0,00
Total			285 500,00	0,00

Nom de la commune (1) : MAIRIE DU HAILLAN

Numéro de SIREN (2) : 213302003

Population de la commune : 0

Intitulé de la subvention	Objet	Article (3)	Montant en €	Montant en € / hab
2020-00327	FESTIVAL LE HAILLAN CHANTE	657341//311	7 500,00	0,00
Total			7 500,00	0,00

Nom de la commune (1) : MAIRIE DE LORMONT

Numéro de SIREN (2) : 213302490

Population de la commune : 0

Intitulé de la subvention	Objet	Article (3)	Montant en €	Montant en € / hab
2020-00317	PANORAMAS 2020 CODEV	657341//311	60 000,00	0,00
2019-01101	RI RECONSTRUCTION PISCINE	2324//325	2 095 670,00	0,00
2020-00428	ANIMATION DES BERGES 2020	657341//311	5 000,00	0,00
2020-00418	FOULEES LITTERAIRES LORMONT	657341//311	15 000,00	0,00
2020-01105	MEDIATION SOCIALE 2020	657341//52	15 000,00	0,00
2020-01204	AP 2020 15aine EGALITE	657341//020	3 000,00	0,00
2020-01275	APPEL A PROJET FAJ	657341//52	35 000,00	0,00
Total			2 228 670,00	0,00

Nom de la commune (1) : MAIRIE DE MARTIGNAS-SUR-JALLE

Numéro de SIREN (2) : 213302730

Population de la commune : 0

Intitulé de la subvention	Objet	Article (3)	Montant en €	Montant en € / hab
2020-01205	AP 2020 15aine EGALITE	657341//020	2 200,00	0,00
Total			2 200,00	0,00

Nom de la commune (1) : COMMUNE DE PESSAC

Numéro de SIREN (2) : 213303183

Population de la commune : 0

Intitulé de la subvention	Objet	Article (3)	Montant en €	Montant en € / hab
2020-00471	VIBRATIONS URBAINES 2020	657341//311	25 000,00	0,00
2020-00869	CDV - AXE 4	657341//52	4 000,00	0,00
2020-01207	AP 2020 15aine EGALITE	657341//020	5 000,00	0,00
Total			34 000,00	0,00

Nom de la commune (1) : MAIRIE DE ST AUBIN DE MEDOC

Numéro de SIREN (2) : 213303761

Population de la commune : 0				
Intitulé de la subvention	Objet	Article (3)	Montant en €	Montant en € / hab
2020-00426	LES NOCTAMBULES 2020	657341//311	7 500,00	0,00
Total			7 500,00	0,00

Nom de la commune (1) : MAIRIE ST LOUIS DE MONTFERRAND				
Numéro de SIREN (2) : 213304348				
Population de la commune : 0				
Intitulé de la subvention	Objet	Article (3)	Montant en €	Montant en € / hab
2020-00328	FESTIVAL FESTY CODEV	657341//311	2 500,00	0,00
Total			2 500,00	0,00

Nom de la commune (1) : MAIRIE DE ST MEDARD EN JALLES				
Numéro de SIREN (2) : 213304496				
Population de la commune : 0				
Intitulé de la subvention	Objet	Article (3)	Montant en €	Montant en € / hab
2020-00427	JALLES HOUSE ROCK 2020	657341//311	10 000,00	0,00
Total			10 000,00	0,00

Nom de la commune (1) : MAIRIE DE TALENCE				
Numéro de SIREN (2) : 213305220				
Population de la commune : 0				
Intitulé de la subvention	Objet	Article (3)	Montant en €	Montant en € / hab
2020-01106	MEDIATION SOCIALE 2020	657341//52	10 000,00	0,00
2020-01208	AP 2020 15aine EGALITE	657341//020	3 000,00	0,00
2020-00642	EXTENSION TALENCE PEPINIERE	2324//61	16 500,00	0,00
Total			29 500,00	0,00

Nom de la commune (1) : MAIRIE DE VILLENAVE D ORNON				
Numéro de SIREN (2) : 213305501				
Population de la commune : 0				
Intitulé de la subvention	Objet	Article (3)	Montant en €	Montant en € / hab
2020-00610	PLAN DE GESTION DE LA VALLEE DE L'EAU BLANCHE 2020 CODEV	2324//76	19 335,00	0,00
2020-00638	AMENAGEMENT DE CHEMINEMENTS AU SEIN DE L'ENS CODEV	2324//76	43 135,00	0,00
2020-01135	DISPOSITIF PEDAGOGIQUE - VALLEE DE L'EAU BLANCHE 2020	2041411 //76	2 334,00	0,00
Total			64 804,00	0,00

(1) Ouvrir un tableau par commune bénéficiant d'une ou de plusieurs subventions versées par la collectivité.

(2) Numéro à 9 chiffres.

(3) Détailler le numéro d'article.

IV – ANNEXES	IV
B – ANNEXES PATRIMONIALES – ETAT DES CONTRATS DE CREDIT-BAIL	B8.2

ETAT DES CONTRATS DE CREDIT-BAIL RESTANT A COURIR (MOBILIER ET IMMOBILIER)

Type et nature du bien ayant fait l'objet du contrat	Exercice d'origine du contrat	Désignation du crédit bailleur	Durée du contrat (en mois)	Montant de la redevance de l'exercice	Montant des redevances restant à courir					
					N+1	N+2	N+3	N+4	Cumul restant	Total (1)
Crédits-bails mobiliers				0,00	0,00	0,00	0,00	0,00	0,00	0,00
Crédits-bails immobiliers				580 873,54	591 882,09	603 203,05	614 803,35	626 696,32	0,00	2 436 584,81
Palais des congrès	1999	AUXIFIP	240	580 873,54	591 882,09	603 203,05	614 803,35	626 696,32	0,00	2 436 584,81
Total				580 873,54	591 882,09	603 203,05	614 803,35	626 696,32	0,00	2 436 584,81

(1) Total = (N+1, N+2, N+3, N+4) + cumul restant.

IV – ANNEXES	IV
B – ANNEXES PATRIMONIALES – ETAT DES CONTRATS DE PARTENARIAT PUBLIC-PRIVE	B8.3

ETAT DES CONTRATS DE PARTENARIAT PUBLIC-PRIVE

Libellé du contrat	Année de signature du contrat de PPP	Organismes cocontractants	Nature des prestations prévues par le contrat de PPP	Montant total prévu au titre du contrat de PPP (TTC)	Montant de la rémunération du cocontractant	Durée du contrat de PPP (en mois)	Date de fin du contrat de PPP	Somme des parts invest. (1)	Somme nette des parts invest. (2)
BEA Laure Gatet Stade Matmut Atlantique	2009 2011	Société Fleuret Services Stade Bordeaux Atlantique	Immeuble de bureaux Conception, construction, financement partiel et GER, exploitation en association	64 499 797,47 241 861 988,41	6 548 368,85 10 739 718,00	215 360	01/03/2031 01/04/2045	24 712 535,02 161 197 635,95	24 712 535,02 161 197 635,95

(1) Somme des rémunérations relatives à l'investissement restant à verser au cocontractant pour la durée restante du contrat de PPP au 31/12/N.

(2) Montant inscrit à la colonne précédente déduction faite de la somme des participations reçues d'autres collectivités publiques au titre de la part investissement.

IV – ANNEXES	IV
B – ANNEXES PATRIMONIALES – ETAT DES AUTRES ENGAGEMENTS DONNES	B8.4

ETAT DES AUTRES ENGAGEMENTS DONNES

Année d'origine	Nature de l'engagement	Organisme bénéficiaire	Durée en années	Périodicité	Dette en capital à l'origine	Dette en capital au 31/12/N	Annuité versée au cours de l'exercice
TOTAL					198 500 000,00	177 345 833,33	16 403 485,46
8017 Subventions à verser en annuités					0,00	0,00	0,00
8018 Autres engagements donnés					198 500 000,00	177 345 833,33	16 403 485,46
Au profit d'organismes publics					3 100 000,00	0,00	1 550 000,00
2017	Avance	Villenave d'Ornon - secteur sud est - PUP ALUR - Délib 2017-396 & 2019-241	1	A	3 100 000,00	0,00	1 550 000,00
Au profit d'organismes privés (1)					195 400 000,00	177 345 833,33	14 853 485,46
2015	Garantie	Titulaire d'un titre émis ou créé par l'Agence France Locale	15	X	5 000 000,00	3 812 500,00	273 063,23
2016	Avance	SPL Bègles Villenave d Ornon - route de Toulouse Délib 2016/156	2	A	15 000 000,00	1 100 000,00	0,00
2017	Avance	SPL Mérignac - Mérignac Marne délib 2017/481	5	X	8 700 000,00	6 600 000,00	0,00
2018	Avance	SPL Le Haillan - Le Haillan 5 chemins Délib 2018/142	6	A	6 700 000,00	0,00	5 500 000,00
2018	Garantie	Titulaire d'un titre émis ou créé par l'Agence France Locale	20	X	25 000 000,00	22 500 000,00	1 589 888,89
2018	Garantie	Titulaire d'un titre émis ou créé par l'Agence France Locale	20	X	30 000 000,00	28 500 000,00	2 085 200,00
2018	Garantie	Titulaire d'un titre émis ou créé par l'Agence France Locale	15	X	30 000 000,00	28 000 000,00	2 494 000,00
2019	Avance	SPL 50 000 Logements Délib 2019-1	2	A	15 000 000,00	9 500 000,00	0,00
2019	Garantie	Titulaire d'un titre émis ou créé par l'Agence France Locale	15	X	40 000 000,00	37 333 333,33	2 911 333,34
2020	Garantie	Titulaire d'un titre émis ou créé par l'Agence France Locale	20	X	20 000 000,00	40 000 000,00	0,00

(1) Concernant les garanties accordées à l'Agence France Locale (Article L.1611-3-2 du CGCT) :

- l' « Organisme bénéficiaire » de la garantie est toute personne titulaire d'un « titre éligible » émis ou créé par l'Agence France Locale ;

- la rubrique « Périodicité » n'est pas remplie car la garantie n'a pas de périodicité. La garantie est d'une durée totale indiquée à la colonne qui précède ;

- la colonne « Dette en capital à l'origine » correspond au montant total de la garantie accordée aux titulaires d'un titre éligible ;

- la colonne « Dette en capital au 31/12/N » correspond au montant résiduel de la garantie au 31/12/N ;

- la colonne « Annuité versée au cours de l'exercice » n'est pas remplie car l'octroi de la garantie n'implique pas que des versements annuels aient lieu. Des versements ne seront effectués qu'en cas d'appel de la garantie.

IV – ANNEXES	IV
B – ANNEXES PATRIMONIALES – ETAT DES ENGAGEMENTS RECUS	B8.5

ETAT DES ENGAGEMENTS RECUS

Année d'origine	Nature de l'engagement	Organisme émetteur	Durée en années	Périodicité	Créance en capital à l'origine	Créance en capital au 31/12/N	Annuité reçue au cours de l'exercice
TOTAL					150 896 665,05	91 246 384,04	10 397 081,31
8026 Redevance de crédit-bail restant à recevoir (crédit-bail immobilier)					0,00	0,00	0,00
8027 Subventions à recevoir par annuités (annuités restant à recevoir)					0,00	0,00	0,00
8028 Autres engagements reçus					150 896 665,05	91 246 384,04	10 397 081,31
A l'exception de ceux reçus des entreprises					121 587 358,60	87 672 413,60	7 675 226,00
1998	Avance	Budget annexe ZAC - Madère à Villenave d'Ornon	30	A	4 417 818,31	2 090 992,02	0,00
2003	Avance	Budget annexe ZAC du Tasta à Bruges	30	A	22 761 725,79	5 489 681,52	2 500 000,00
2005	Avance	Régie du SPANC	30	A	217 900,00	70 000,00	75 226,00
2006	Avance	Budget annexe ZAC des quais à Floirac	30	A	26 081 584,90	18 257 232,31	2 000 000,00
2007	Avance	Budget annexe Lotissements - Saint-Exupéry 1	30	A	1 146 017,12	189 473,65	0,00
2007	Avance	Budget annexe Lotissements - Saint-Exupéry 2	30	A	2 178 130,57	600 480,00	0,00
2008	Avance	Agence Locale de l'Energie	30	A	30 000,00	30 000,00	0,00
2008	Avance	Budget annexe Lotissements - Bioparc	30	A	8 930 572,91	8 930 572,91	0,00
2010	Avance	Régie PARCUB fourrière	30	A	1 225 000,00	717 479,88	0,00
2014	Avance	Budget annexe ZAC du Tasta à Bruges	30	A	134 228,75	134 228,75	0,00
2014	Avance	Budget annexe ZAC des quais à Floirac	30	A	210 068,87	210 068,87	0,00
2014	Avance	SPL La Fab Le Bouscat Centre ville Délib 2014/0657	6	A	299 500,00	299 500,00	0,00
2015	Avance	Budget annexe ZAC - Madère à Villenave d'Ornon	30	A	4 424,74	4 424,74	0,00
2015	Avance	Budget annexe Réseau de chaleur	30	A	3 200 000,00	1 100 000,00	2 100 000,00
2016	Avance	Budget annexe ZAC des quais à Floirac	30	A	1 301 642,27	1 301 642,27	0,00
2016	Avance	Budget annexe ZAC - Pessac centre ville	30	A	1 862 462,32	660 354,63	1 000 000,00
2016	Avance	SPL Bègles Villenave d Ornon - route de Toulouse Délib 2016/156	2	A	13 900 000,00	13 900 000,00	0,00
2016	Avance	SPL Eysines - Carès Cantinolle Délib 2016/29	2	A	2 634 000,00	2 634 000,00	0,00
2017	Avance	Budget annexe ZAC - Pessac centre ville	30	A	100 450,23	100 450,23	0,00
2017	Avance	SPL Bruges - Petit Bruges délib 2017/584	5	X	3 300 000,00	3 300 000,00	0,00
2017	Avance	SPL Mérignac - Mérignac Marne délib 2017/481	5	X	2 100 000,00	2 100 000,00	0,00

Année d'origine	Nature de l'engagement	Organisme émetteur	Durée en années	Périodicité	Créance en capital à l'origine	Créance en capital au 31/12/N	Annuité reçue au cours de l'exercice
2017	Avance	SEML Route des Lasers Délib 2017/520	1	A	2 956 000,00	2 956 000,00	0,00
2017	Avance	Villenave d'Ornon - secteur sud est - PUP ALUR - Délib 2017-396 & 2019-241	1	A	3 100 000,00	3 100 000,00	0,00
2018	Avance	Budget annexe ZAC - Pessac centre ville	30	A	295 831,82	295 831,82	0,00
2018	Avance	SPL Le Haillan - Le Haillan 5 chemins Délib 2018/142	6	A	6 700 000,00	6 700 000,00	0,00
2019	Avance	SPL 50 000 Logements Délib 2019-1	2	A	5 500 000,00	5 500 000,00	0,00
2019	Avance	SEM INCITE aménagement du centre historique de Bordeaux Délib 2019-249	1	A	7 000 000,00	7 000 000,00	0,00
Engagements reçus des entreprises					29 309 306,45	3 573 970,44	2 721 855,31
1989	Prêt	Central parcs	15	A	1 326 306,45	530 525,16	208 230,43
2007	Prêt	Lyonnaise des eaux - Suez	15	T	27 983 000,00	3 043 445,28	2 513 624,88

IV – ANNEXES	IV
B – ANNEXES PATRIMONIALES – ETAT DU PERSONNEL AU 31/12/N	B9

ETAT DU PERSONNEL AU 31/12/N

GRADES OU EMPLOIS (1)	CATEGORIES (2)	EMPLOIS BUDGETAIRES (3)			EFFECTIFS POURVUS SUR EMPLOIS BUDGETAIRES EN ETPT (4)		
		EMPLOIS PERMANENTS À TEMPS COMPLET	EMPLOIS PERMANENTS À TEMPS NON COMPLET	TOTAL	AGENTS TITULAIRES	AGENTS NON TITULAIRES	TOTAL
EMPLOIS FONCTIONNELS (a)		8,00	0,00	8,00	7,00	1,00	8,00
Directeur général des services	A	1,00	0,00	1,00	1,00	0,00	1,00
Directeur général adjoint des services	A	7,00	0,00	7,00	6,00	1,00	7,00
Directeur général des services techniques		0,00	0,00	0,00	0,00	0,00	0,00
Emplois créés au titre de l'article 6-1 de la loi n° 84-53		0,00	0,00	0,00	0,00	0,00	0,00
FILIERE ADMINISTRATIVE (b)		1 535,00	0,50	1 535,50	1 351,50	110,60	1 462,10
Adjoint administratifs territoriaux	C	696,00	0,50	696,50	667,50	3,00	670,50
Administrateurs territoriaux	A	21,00	0,00	21,00	12,00	6,00	18,00
Attachés territoriaux	A	432,00	0,00	432,00	334,00	76,80	410,80
Rédacteurs territoriaux	B	386,00	0,00	386,00	338,00	24,80	362,80
FILIERE TECHNIQUE (c)		4 015,00	0,00	4 015,00	3 691,00	184,22	3 875,22
Adjoint techniques territoriaux	C	2 439,00	0,00	2 439,00	2 389,00	8,00	2 397,00
Agents de maîtrise territoriaux	C	535,00	0,00	535,00	521,00	1,00	522,00
Ingénieurs en chef territoriaux	A	64,00	0,00	64,00	53,00	6,00	59,00
Ingénieurs territoriaux	A	476,00	0,00	476,00	296,00	135,42	431,42
Techniciens territoriaux	B	501,00	0,00	501,00	432,00	33,80	465,80
FILIERE SOCIALE (d)		8,00	0,00	8,00	8,00	0,00	8,00
Assistants territoriaux socio-éducatifs	B	7,00	0,00	7,00	7,00	0,00	7,00
Conseillers territoriaux socio-éducatifs	A	1,00	0,00	1,00	1,00	0,00	1,00
FILIERE MEDICO-SOCIALE (e)		11,00	0,00	11,00	6,00	3,00	9,00
Infirmiers territoriaux en soins généraux	A	5,00	0,00	5,00	5,00	0,00	5,00
Médecins territoriaux	A	6,00	0,00	6,00	1,00	3,00	4,00
FILIERE MEDICO-TECHNIQUE (f)		0,00	0,00	0,00	0,00	0,00	0,00
FILIERE SPORTIVE (g)		0,00	0,00	0,00	0,00	0,00	0,00
FILIERE CULTURELLE (h)		43,00	0,00	43,00	35,00	4,00	39,00
Adjoint territoriaux d'animation	C	5,00	0,00	5,00	1,00	0,00	1,00
Adjoint territoriaux du patrimoine	C	12,00	0,00	12,00	12,00	0,00	12,00
Assistants territoriaux de conservation du patrimoine et des bibliothèques	B	9,00	0,00	9,00	10,00	0,00	10,00
Attachés territoriaux de conservation du patrimoine	A	10,00	0,00	10,00	6,00	3,00	9,00
Bibliothécaires territoriaux	A	2,00	0,00	2,00	2,00	0,00	2,00
Conservateurs territoriaux du patrimoine	A	5,00	0,00	5,00	4,00	1,00	5,00
FILIERE ANIMATION (i)		0,00	0,00	0,00	0,00	0,00	0,00
FILIERE POLICE (j)		0,00	0,00	0,00	0,00	0,00	0,00

Bordeaux Métropole - 05-Budget Principal - CA - 2020

GRADES OU EMPLOIS (1)	CATEGORIES (2)	EMPLOIS BUDGETAIRES (3)			EFFECTIFS POURVUS SUR EMPLOIS BUDGETAIRES EN ETPT (4)		
		EMPLOIS PERMANENTS À TEMPS COMPLET	EMPLOIS PERMANENTS À TEMPS NON COMPLET	TOTAL	AGENTS TITULAIRES	AGENTS NON TITULAIRES	TOTAL
EMPLOIS NON CITES (k) (5)		14,00	0,00	14,00	0,00	14,00	14,00
Collaborateurs de cabinet	A	14,00	0,00	14,00	0,00	14,00	14,00
TOTAL GENERAL (b + c + d + e + f + g + h + i + j + k)		5 626,00	0,50	5 626,50	5 091,50	315,82	5 407,32

(1) Les grades ou emplois sont désignés conformément à la circulaire n° NOR : INTB9500102C du 23 mars 1995. Les emplois fonctionnels sont également comptabilisés dans leur filière d'origine.

(2) Catégories : A, B ou C.

(3) Emplois budgétaires créés par l'assemblée délibérante. Les emplois permanents à temps complet sont comptabilisés pour une unité, les emplois à temps non complet sont comptabilisés à hauteur de la quotité de travail prévue par la délibération créant l'emploi.

(4) Equivalent temps plein annuel travaillé (ETPT). Le décompte est proportionnel à l'activité des agents, mesurée par leur quotité de temps de travail et par leur période d'activité sur l'année :

ETPT = Effectifs physiques * quotité de temps de travail * période d'activité dans l'année

Exemple : un agent à temps plein (quotité de travail = 100 %) présent toute l'année correspond à 1 ETPT ; un agent à temps partiel, à 80 % (quotité de travail = 80 %) présent toute l'année correspond à 0,8 ETPT ; un agent à temps partiel, à 80 % (quotité de travail = 80 %) présent la moitié de l'année (ex : CDD de 6 mois, recrutement à mi-année) correspond à 0,4 ETPT (0,8 * 6 / 12).

(5) Par exemple : emplois dont les missions ne correspondent pas à un cadre d'emploi existant, « emplois spécifiques » régis par l'article 139 ter de la loi n° 84-53 du 26 janvier 1984 etc.

IV – ANNEXES	IV
B – ANNEXES PATRIMONIALES – ETAT DU PERSONNEL AU 31/12/N	B9

ETAT DU PERSONNEL AU 31/12/N (suite)

AGENTS NON TITULAIRES EN FONCTION AU 31/12/N	CATEGORIES (1)	SECTEUR (2)	REMUNERATION (3)		CONTRAT	
			Indice (8)	Euros	Fondement du contrat (4)	Nature du contrat (5)
Agents occupant un emploi permanent (6)				18 601 879,34		
Adjoints administratifs territoriaux	C	ADM		36 505,29	A Emploi permanent à durée indéterminée	CDI Emploi permanent à durée indéterminée
Adjoints administratifs territoriaux	C	ADM		19 502,35	38	CDD Travailleurs handicapés
Adjoints administratifs territoriaux	C	ADM		16 807,45	3-2	CDD Vacance temporaire d'emploi permanent
Adjoints techniques territoriaux	C	TECH		38 591,53	A Contrat à durée indéterminée	CDI Contrat à durée indéterminée
Adjoints techniques territoriaux	C	TECH		38 643,34	A Emploi permanent à durée indéterminée	CDI Emploi permanent à durée indéterminée
Adjoints techniques territoriaux	C	TECH		30 128,63	A Contrat à durée indéterminée	CDI Contrat à durée indéterminée
Adjoints techniques territoriaux	C	TECH		35 929,13	3-2	CDD Vacance temporaire d'emploi permanent
Adjoints techniques territoriaux	C	TECH		38 031,36	3-2	CDD Vacance temporaire d'emploi permanent
Adjoints techniques territoriaux	C	TECH		27 909,22	3-2	CDD Vacance temporaire d'emploi permanent
Adjoints techniques territoriaux	C	TECH		11 742,83	3-2	CDD Vacance temporaire d'emploi permanent
Adjoints techniques territoriaux	C	TECH		5 682,80	3-2	CDD Vacance temporaire d'emploi permanent
Administrateurs territoriaux	A	ADM		108 500,85	A Emploi permanent à durée indéterminée	CDI Emploi permanent à durée indéterminée
Administrateurs territoriaux	A	ADM		97 491,44	A Emploi permanent à durée indéterminée	CDI Emploi permanent à durée indéterminée
Administrateurs territoriaux	A	ADM		94 093,73	A Emploi permanent à durée indéterminée	CDI Emploi permanent à durée indéterminée
Administrateurs territoriaux	A	ADM		111 866,88	A Emploi permanent à durée indéterminée	CDI Emploi permanent à durée indéterminée
Administrateurs territoriaux	A	ADM		115 837,90	A Emploi permanent à durée indéterminée	CDI Emploi permanent à durée indéterminée
Administrateurs territoriaux	A	ADM		97 013,23	3-3-2°	CDD Emplois pour besoins des services
Agents de maîtrise territoriaux	C	TECH		37 210,77	3-2	CDD Vacance temporaire d'emploi permanent
Attachés territoriaux	A	ADM		50 884,84	A Contrat à durée indéterminée	CDI Contrat à durée indéterminée
Attachés territoriaux	A	ADM		87 093,76	3-3-2°	CDD Emplois pour besoins des services
Attachés territoriaux	A	ADM		66 039,32	A Emploi permanent à durée indéterminée	CDI Emploi permanent à durée indéterminée

AGENTS NON TITULAIRES EN FONCTION AU 31/12/N	CATEGORIES (1)	SECTEUR (2)	REMUNERATION (3)		CONTRAT	
			Indice (8)	Euros	Fondement du contrat (4)	Nature du contrat (5)
Attachés territoriaux	A	ADM		89 895,52	A Emploi permanent à durée indéterminée	CDI Emploi permanent à durée indéterminée
Attachés territoriaux	A	ADM		100 342,84	3-3-1°	CDD Absences de cadres emploi fonctionnaires
Attachés territoriaux	A	ADM		80 037,25	A Emploi permanent à durée indéterminée	CDI Emploi permanent à durée indéterminée
Attachés territoriaux	A	ADM		65 859,63	A Emploi permanent à durée indéterminée	CDI Emploi permanent à durée indéterminée
Attachés territoriaux	A	ADM		50 984,96	A Emploi permanent à durée indéterminée	CDI Emploi permanent à durée indéterminée
Attachés territoriaux	A	ADM		59 507,56	A Emploi permanent à durée indéterminée	CDI Emploi permanent à durée indéterminée
Attachés territoriaux	A	ADM		58 898,75	A Emploi permanent à durée indéterminée	CDI Emploi permanent à durée indéterminée
Attachés territoriaux	A	ADM		69 733,15	A Emploi permanent à durée indéterminée	CDI Emploi permanent à durée indéterminée
Attachés territoriaux	A	ADM		58 891,28	3-3-2°	CDD Emplois pour besoins des services
Attachés territoriaux	A	ADM		68 991,16	A Emploi permanent à durée indéterminée	CDI Emploi permanent à durée indéterminée
Attachés territoriaux	A	ADM		81 648,11	A Emploi permanent à durée indéterminée	CDI Emploi permanent à durée indéterminée
Attachés territoriaux	A	ADM		78 831,78	3-3-2°	CDD Emplois pour besoins des services
Attachés territoriaux	A	ADM		77 434,62	A Emploi permanent à durée indéterminée	CDI Emploi permanent à durée indéterminée
Attachés territoriaux	A	ADM		75 263,33	A Emploi permanent à durée indéterminée	CDI Emploi permanent à durée indéterminée
Attachés territoriaux	A	ADM		50 543,91	A Emploi permanent à durée indéterminée	CDI Emploi permanent à durée indéterminée
Attachés territoriaux	A	ADM		79 631,67	A Emploi permanent à durée indéterminée	CDI Emploi permanent à durée indéterminée
Attachés territoriaux	A	ADM		92 345,56	A Emploi permanent à durée indéterminée	CDI Emploi permanent à durée indéterminée
Attachés territoriaux	A	ADM		64 028,91	3-3-2°	CDD Emplois pour besoins des services
Attachés territoriaux	A	ADM		54 764,92	A Emploi permanent à durée indéterminée	CDI Emploi permanent à durée indéterminée
Attachés territoriaux	A	ADM		80 295,75	A Emploi permanent à durée indéterminée	CDI Emploi permanent à durée indéterminée
Attachés territoriaux	A	ADM		55 835,61	A Emploi permanent à durée indéterminée	CDI Emploi permanent à durée indéterminée
Attachés territoriaux	A	ADM		57 849,49	A Emploi permanent à durée indéterminée	CDI Emploi permanent à durée indéterminée
Attachés territoriaux	A	ADM		66 220,12	A Emploi permanent à durée indéterminée	CDI Emploi permanent à durée indéterminée
Attachés territoriaux	A	ADM		46 603,76	A Emploi permanent à durée indéterminée	CDI Emploi permanent à durée indéterminée

AGENTS NON TITULAIRES EN FONCTION AU 31/12/N	CATEGORIES (1)	SECTEUR (2)	REMUNERATION (3)		CONTRAT	
			Indice (8)	Euros	Fondement du contrat (4)	Nature du contrat (5)
Attachés territoriaux	A	ADM		86 031,37	A Emploi permanent à durée indéterminée	CDI Emploi permanent à durée indéterminée
Attachés territoriaux	A	ADM		72 840,52	3-3-2°	CDD Emplois pour besoins des services
Attachés territoriaux	A	ADM		70 374,85	3-3-2°	CDD Emplois pour besoins des services
Attachés territoriaux	A	ADM		49 626,52	3-3-2°	CDD Emplois pour besoins des services
Attachés territoriaux	A	ADM		49 802,61	3-3-2°	CDD Emplois pour besoins des services
Attachés territoriaux	A	ADM		82 701,46	3-3-2°	CDD Emplois pour besoins des services
Attachés territoriaux	A	ADM		47 960,72	3-3-2°	CDD Emplois pour besoins des services
Attachés territoriaux	A	ADM		67 044,11	3-3-2°	CDD Emplois pour besoins des services
Attachés territoriaux	A	ADM		58 081,15	3-3-2°	CDD Emplois pour besoins des services
Attachés territoriaux	A	ADM		47 982,38	3-3-2°	CDD Emplois pour besoins des services
Attachés territoriaux	A	ADM		74 715,86	3-3-2°	CDD Emplois pour besoins des services
Attachés territoriaux	A	ADM		61 343,60	3-3-2°	CDD Emplois pour besoins des services
Attachés territoriaux	A	ADM		61 565,95	3-3-2°	CDD Emplois pour besoins des services
Attachés territoriaux	A	ADM		57 633,85	3-3-2°	CDD Emplois pour besoins des services
Attachés territoriaux	A	ADM		54 019,83	3-3-2°	CDD Emplois pour besoins des services
Attachés territoriaux	A	ADM		46 944,96	3-3-2°	CDD Emplois pour besoins des services
Attachés territoriaux	A	ADM		51 370,12	3-3-2°	CDD Emplois pour besoins des services
Attachés territoriaux	A	ADM		73 297,56	3-3-2°	CDD Emplois pour besoins des services
Attachés territoriaux	A	ADM		53 210,50	3-3-2°	CDD Emplois pour besoins des services
Attachés territoriaux	A	ADM		48 469,61	3-3-2°	CDD Emplois pour besoins des services
Attachés territoriaux	A	ADM		33 050,93	3-3-2°	CDD Emplois pour besoins des services
Attachés territoriaux	A	ADM		46 382,40	3-3-2°	CDD Emplois pour besoins des services
Attachés territoriaux	A	ADM		21 731,36	3-3-1°	CDD Absences de cadres emploi fonctionnaires
Attachés territoriaux	A	ADM		48 756,42	3-3-2°	CDD Emplois pour besoins des services

AGENTS NON TITULAIRES EN FONCTION AU 31/12/N	CATEGORIES (1)	SECTEUR (2)	REMUNERATION (3)		CONTRAT	
			Indice (8)	Euros	Fondement du contrat (4)	Nature du contrat (5)
Attachés territoriaux	A	ADM		43 488,40	3-3-2°	CDD Emplois pour besoins des services
Attachés territoriaux	A	ADM		64 565,81	3-3-2°	CDD Emplois pour besoins des services
Attachés territoriaux	A	ADM		47 227,18	3-3-2°	CDD Emplois pour besoins des services
Attachés territoriaux	A	ADM		46 523,81	3-3-2°	CDD Emplois pour besoins des services
Attachés territoriaux	A	ADM		46 225,43	3-3-2°	CDD Emplois pour besoins des services
Attachés territoriaux	A	ADM		60 840,53	3-3-2°	CDD Emplois pour besoins des services
Attachés territoriaux	A	ADM		60 036,55	3-3-2°	CDD Emplois pour besoins des services
Attachés territoriaux	A	ADM		46 228,60	3-3-2°	CDD Emplois pour besoins des services
Attachés territoriaux	A	ADM		47 270,85	3-3-2°	CDD Emplois pour besoins des services
Attachés territoriaux	A	ADM		74 727,39	3-3-2°	CDD Emplois pour besoins des services
Attachés territoriaux	A	ADM		55 728,35	3-3-2°	CDD Emplois pour besoins des services
Attachés territoriaux	A	ADM		46 626,52	3-3-2°	CDD Emplois pour besoins des services
Attachés territoriaux	A	ADM		58 311,67	3-3-2°	CDD Emplois pour besoins des services
Attachés territoriaux	A	ADM		63 085,91	A Emploi permanent à durée indéterminée	CDI Emploi permanent à durée indéterminée
Attachés territoriaux	A	ADM		47 576,56	3-3-2°	CDD Emplois pour besoins des services
Attachés territoriaux	A	ADM		48 173,71	3-3-2°	CDD Emplois pour besoins des services
Attachés territoriaux	A	ADM		52 095,04	A Emploi permanent à durée indéterminée	CDI Emploi permanent à durée indéterminée
Attachés territoriaux	A	ADM		40 048,78	3-3-2°	CDD Emplois pour besoins des services
Attachés territoriaux	A	ADM		51 885,01	3-3-2°	CDD Emplois pour besoins des services
Attachés territoriaux	A	ADM		35 098,76	3-3-2°	CDD Emplois pour besoins des services
Attachés territoriaux	A	ADM		23 078,86	3-3-2°	CDD Emplois pour besoins des services
Attachés territoriaux	A	ADM		22 327,68	A Emploi permanent à durée indéterminée	CDI Emploi permanent à durée indéterminée
Attachés territoriaux	A	ADM		16 800,26	3-3-2°	CDD Emplois pour besoins des services
Attachés territoriaux	A	ADM		13 824,44	3-3-2°	CDD Emplois pour besoins des services

AGENTS NON TITULAIRES EN FONCTION AU 31/12/N	CATEGORIES (1)	SECTEUR (2)	REMUNERATION (3)		CONTRAT	
			Indice (8)	Euros	Fondement du contrat (4)	Nature du contrat (5)
Attachés territoriaux	A	ADM		16 327,37	3-3-2°	CDD Emplois pour besoins des services
Attachés territoriaux	A	ADM		8 534,83	A Emploi permanent à durée indéterminée	CDI Emploi permanent à durée indéterminée
Attachés territoriaux de conservation du patrimoine	A	CULT		47 764,93	3-3-2°	CDD Emplois pour besoins des services
Attachés territoriaux de conservation du patrimoine	A	CULT		50 895,20	3-3-2°	CDD Emplois pour besoins des services
Attachés territoriaux de conservation du patrimoine	A	CULT		50 436,37	3-3-2°	CDD Emplois pour besoins des services
Collaborateurs de cabinet	A	OTR		67 542,56	110	CDD Collaborateurs de cabinet
Collaborateurs de cabinet	A	OTR		65 321,70	110	CDD Collaborateurs de cabinet
Collaborateurs de cabinet	A	OTR		47 124,90	110	CDD Collaborateurs de cabinet
Collaborateurs de cabinet	A	OTR		79 639,56	110	CDD Collaborateurs de cabinet
Collaborateurs de cabinet	A	OTR		56 982,42	110	CDD Collaborateurs de cabinet
Collaborateurs de cabinet	A	OTR		71 520,75	110	CDD Collaborateurs de cabinet
Collaborateurs de cabinet	A	OTR		18 766,91	110	CDD Collaborateurs de cabinet
Collaborateurs de cabinet	A	OTR		17 740,25	110	CDD Collaborateurs de cabinet
Collaborateurs de cabinet	A	OTR		5 973,70	110	CDD Collaborateurs de cabinet
Collaborateurs de cabinet	A	OTR		10 695,71	110	CDD Collaborateurs de cabinet
Collaborateurs de cabinet	A	OTR		12 222,26	110	CDD Collaborateurs de cabinet
Collaborateurs de cabinet	A	OTR		7 302,38	110	CDD Collaborateurs de cabinet
Collaborateurs de cabinet	A	OTR		73 163,88	110	CDD Collaborateurs de cabinet
Collaborateurs de cabinet	A	OTR		81 075,49	110	CDD Collaborateurs de cabinet
Conservateurs territoriaux du patrimoine	A	CULT		80 373,06	A Emploi permanent à durée indéterminée	CDI Emploi permanent à durée indéterminée
Directeur général adjoint des services des communes	A	OTR		170 556,94	47	CDD Emploi fonctionnel contractuel
Ingénieurs en chef territoriaux	A	TECH		136 554,98	A Contrat à durée indéterminée	CDI Contrat à durée indéterminée
Ingénieurs en chef territoriaux	A	TECH		126 177,03	A Emploi permanent à durée indéterminée	CDI Emploi permanent à durée indéterminée
Ingénieurs en chef territoriaux	A	TECH		97 373,09	A Emploi permanent à durée indéterminée	CDI Emploi permanent à durée indéterminée
Ingénieurs en chef territoriaux	A	TECH		125 395,76	A Emploi permanent à durée indéterminée	CDI Emploi permanent à durée indéterminée
Ingénieurs en chef territoriaux	A	TECH		137 343,66	A Emploi permanent à durée indéterminée	CDI Emploi permanent à durée indéterminée
Ingénieurs en chef territoriaux	A	TECH		88 388,92	3-3-2°	CDD Emplois pour besoins des services
Ingénieurs territoriaux	A	TECH		89 731,65	A Emploi permanent à durée indéterminée	CDI Emploi permanent à durée indéterminée
Ingénieurs territoriaux	A	TECH		78 242,31	A Contrat à durée indéterminée	CDI Contrat à durée indéterminée
Ingénieurs territoriaux	A	TECH		96 979,32	A Contrat à durée indéterminée	CDI Contrat à durée indéterminée
Ingénieurs territoriaux	A	TECH		73 094,84	A Contrat à durée indéterminée	CDI Contrat à durée indéterminée

AGENTS NON TITULAIRES EN FONCTION AU 31/12/N	CATEGORIES (1)	SECTEUR (2)	REMUNERATION (3)		CONTRAT	
			Indice (8)	Euros	Fondement du contrat (4)	Nature du contrat (5)
Ingénieurs territoriaux	A	TECH		73 077,07	A Contrat à durée indéterminée	CDI Contrat à durée indéterminée
Ingénieurs territoriaux	A	TECH		92 905,89	A Emploi permanent à durée indéterminée	CDI Emploi permanent à durée indéterminée
Ingénieurs territoriaux	A	TECH		66 584,86	A Emploi permanent à durée indéterminée	CDI Emploi permanent à durée indéterminée
Ingénieurs territoriaux	A	TECH		51 593,06	A Emploi permanent à durée indéterminée	CDI Emploi permanent à durée indéterminée
Ingénieurs territoriaux	A	TECH		82 150,92	A Emploi permanent à durée indéterminée	CDI Emploi permanent à durée indéterminée
Ingénieurs territoriaux	A	TECH		49 279,92	A Emploi permanent à durée indéterminée	CDI Emploi permanent à durée indéterminée
Ingénieurs territoriaux	A	TECH		46 368,42	A Emploi permanent à durée indéterminée	CDI Emploi permanent à durée indéterminée
Ingénieurs territoriaux	A	TECH		98 380,12	A Contrat à durée indéterminée	CDI Contrat à durée indéterminée
Ingénieurs territoriaux	A	TECH		58 711,90	3-3-2°	CDD Emplois pour besoins des services
Ingénieurs territoriaux	A	TECH		93 156,91	3-3-2°	CDD Emplois pour besoins des services
Ingénieurs territoriaux	A	TECH		79 009,74	A Emploi permanent à durée indéterminée	CDI Emploi permanent à durée indéterminée
Ingénieurs territoriaux	A	TECH		72 928,10	A Emploi permanent à durée indéterminée	CDI Emploi permanent à durée indéterminée
Ingénieurs territoriaux	A	TECH		46 243,94	A Emploi permanent à durée indéterminée	CDI Emploi permanent à durée indéterminée
Ingénieurs territoriaux	A	TECH		117 659,75	A Emploi permanent à durée indéterminée	CDI Emploi permanent à durée indéterminée
Ingénieurs territoriaux	A	TECH		66 415,16	A Emploi permanent à durée indéterminée	CDI Emploi permanent à durée indéterminée
Ingénieurs territoriaux	A	TECH		68 890,10	A Emploi permanent à durée indéterminée	CDI Emploi permanent à durée indéterminée
Ingénieurs territoriaux	A	TECH		78 348,32	A Emploi permanent à durée indéterminée	CDI Emploi permanent à durée indéterminée
Ingénieurs territoriaux	A	TECH		85 226,24	A Emploi permanent à durée indéterminée	CDI Emploi permanent à durée indéterminée
Ingénieurs territoriaux	A	TECH		96 488,02	A Emploi permanent à durée indéterminée	CDI Emploi permanent à durée indéterminée
Ingénieurs territoriaux	A	TECH		103 788,17	A Emploi permanent à durée indéterminée	CDI Emploi permanent à durée indéterminée
Ingénieurs territoriaux	A	TECH		93 644,99	A Emploi permanent à durée indéterminée	CDI Emploi permanent à durée indéterminée
Ingénieurs territoriaux	A	TECH		64 814,46	A Emploi permanent à durée indéterminée	CDI Emploi permanent à durée indéterminée
Ingénieurs territoriaux	A	TECH		57 377,20	A Emploi permanent à durée indéterminée	CDI Emploi permanent à durée indéterminée
Ingénieurs territoriaux	A	TECH		79 964,83	A Emploi permanent à durée indéterminée	CDI Emploi permanent à durée indéterminée

AGENTS NON TITULAIRES EN FONCTION AU 31/12/N	CATEGORIES (1)	SECTEUR (2)	REMUNERATION (3)		CONTRAT	
			Indice (8)	Euros	Fondement du contrat (4)	Nature du contrat (5)
Ingénieurs territoriaux	A	TECH		84 416,39	A Emploi permanent à durée indéterminée	CDI Emploi permanent à durée indéterminée
Ingénieurs territoriaux	A	TECH		58 492,50	A Emploi permanent à durée indéterminée	CDI Emploi permanent à durée indéterminée
Ingénieurs territoriaux	A	TECH		57 418,28	A Emploi permanent à durée indéterminée	CDI Emploi permanent à durée indéterminée
Ingénieurs territoriaux	A	TECH		84 033,58	A Emploi permanent à durée indéterminée	CDI Emploi permanent à durée indéterminée
Ingénieurs territoriaux	A	TECH		85 194,40	A Emploi permanent à durée indéterminée	CDI Emploi permanent à durée indéterminée
Ingénieurs territoriaux	A	TECH		91 287,86	A Emploi permanent à durée indéterminée	CDI Emploi permanent à durée indéterminée
Ingénieurs territoriaux	A	TECH		84 478,32	A Emploi permanent à durée indéterminée	CDI Emploi permanent à durée indéterminée
Ingénieurs territoriaux	A	TECH		79 082,17	A Emploi permanent à durée indéterminée	CDI Emploi permanent à durée indéterminée
Ingénieurs territoriaux	A	TECH		63 343,57	A Emploi permanent à durée indéterminée	CDI Emploi permanent à durée indéterminée
Ingénieurs territoriaux	A	TECH		87 769,69	A Emploi permanent à durée indéterminée	CDI Emploi permanent à durée indéterminée
Ingénieurs territoriaux	A	TECH		83 306,20	A Emploi permanent à durée indéterminée	CDI Emploi permanent à durée indéterminée
Ingénieurs territoriaux	A	TECH		104 461,28	A Emploi permanent à durée indéterminée	CDI Emploi permanent à durée indéterminée
Ingénieurs territoriaux	A	TECH		60 315,33	3-3-2°	CDD Emplois pour besoins des services
Ingénieurs territoriaux	A	TECH		66 298,44	3-3-2°	CDD Emplois pour besoins des services
Ingénieurs territoriaux	A	TECH		63 164,14	3-3-2°	CDD Emplois pour besoins des services
Ingénieurs territoriaux	A	TECH		81 891,33	3-3-2°	CDD Emplois pour besoins des services
Ingénieurs territoriaux	A	TECH		68 899,64	3-3-2°	CDD Emplois pour besoins des services
Ingénieurs territoriaux	A	TECH		94 139,47	3-3-2°	CDD Emplois pour besoins des services
Ingénieurs territoriaux	A	TECH		69 076,42	3-3-2°	CDD Emplois pour besoins des services
Ingénieurs territoriaux	A	TECH		92 228,40	3-3-2°	CDD Emplois pour besoins des services
Ingénieurs territoriaux	A	TECH		72 630,33	3-3-2°	CDD Emplois pour besoins des services
Ingénieurs territoriaux	A	TECH		92 767,95	3-3-1°	CDD Absences de cadres emploi fonctionnaires
Ingénieurs territoriaux	A	TECH		62 803,79	3-3-2°	CDD Emplois pour besoins des services
Ingénieurs territoriaux	A	TECH		47 357,19	3-3-2°	CDD Emplois pour besoins des services

AGENTS NON TITULAIRES EN FONCTION AU 31/12/N	CATEGORIES (1)	SECTEUR (2)	REMUNERATION (3)		CONTRAT	
			Indice (8)	Euros	Fondement du contrat (4)	Nature du contrat (5)
Ingénieurs territoriaux	A	TECH		74 975,60	3-3-2°	CDD Emplois pour besoins des services
Ingénieurs territoriaux	A	TECH		77 541,33	3-3-2°	CDD Emplois pour besoins des services
Ingénieurs territoriaux	A	TECH		105 794,59	3-3-2°	CDD Emplois pour besoins des services
Ingénieurs territoriaux	A	TECH		62 918,76	3-3-2°	CDD Emplois pour besoins des services
Ingénieurs territoriaux	A	TECH		85 852,83	3-3-2°	CDD Emplois pour besoins des services
Ingénieurs territoriaux	A	TECH		62 745,61	3-3-2°	CDD Emplois pour besoins des services
Ingénieurs territoriaux	A	TECH		51 569,52	3-3-2°	CDD Emplois pour besoins des services
Ingénieurs territoriaux	A	TECH		56 759,36	3-3-2°	CDD Emplois pour besoins des services
Ingénieurs territoriaux	A	TECH		86 497,49	3-3-2°	CDD Emplois pour besoins des services
Ingénieurs territoriaux	A	TECH		90 327,91	3-3-2°	CDD Emplois pour besoins des services
Ingénieurs territoriaux	A	TECH		65 488,87	3-3-2°	CDD Emplois pour besoins des services
Ingénieurs territoriaux	A	TECH		65 986,67	3-3-2°	CDD Emplois pour besoins des services
Ingénieurs territoriaux	A	TECH		81 479,19	3-3-2°	CDD Emplois pour besoins des services
Ingénieurs territoriaux	A	TECH		54 674,58	3-3-2°	CDD Emplois pour besoins des services
Ingénieurs territoriaux	A	TECH		76 342,69	3-3-2°	CDD Emplois pour besoins des services
Ingénieurs territoriaux	A	TECH		102 975,43	3-3-2°	CDD Emplois pour besoins des services
Ingénieurs territoriaux	A	TECH		69 511,13	3-3-2°	CDD Emplois pour besoins des services
Ingénieurs territoriaux	A	TECH		82 325,02	3-3-2°	CDD Emplois pour besoins des services
Ingénieurs territoriaux	A	TECH		86 664,72	3-3-2°	CDD Emplois pour besoins des services
Ingénieurs territoriaux	A	TECH		64 006,11	3-3-2°	CDD Emplois pour besoins des services
Ingénieurs territoriaux	A	TECH		76 003,96	3-3-2°	CDD Emplois pour besoins des services
Ingénieurs territoriaux	A	TECH		51 389,68	3-3-2°	CDD Emplois pour besoins des services
Ingénieurs territoriaux	A	TECH		91 210,17	3-3-2°	CDD Emplois pour besoins des services
Ingénieurs territoriaux	A	TECH		98 827,94	3-3-2°	CDD Emplois pour besoins des services

AGENTS NON TITULAIRES EN FONCTION AU 31/12/N	CATEGORIES (1)	SECTEUR (2)	REMUNERATION (3)		CONTRAT	
			Indice (8)	Euros	Fondement du contrat (4)	Nature du contrat (5)
Ingénieurs territoriaux	A	TECH		74 929,15	3-3-2°	CDD Emplois pour besoins des services
Ingénieurs territoriaux	A	TECH		79 049,06	3-3-2°	CDD Emplois pour besoins des services
Ingénieurs territoriaux	A	TECH		69 705,54	3-3-2°	CDD Emplois pour besoins des services
Ingénieurs territoriaux	A	TECH		74 470,03	3-3-2°	CDD Emplois pour besoins des services
Ingénieurs territoriaux	A	TECH		68 073,45	3-3-2°	CDD Emplois pour besoins des services
Ingénieurs territoriaux	A	TECH		63 836,91	3-3-2°	CDD Emplois pour besoins des services
Ingénieurs territoriaux	A	TECH		66 433,25	3-3-2°	CDD Emplois pour besoins des services
Ingénieurs territoriaux	A	TECH		52 214,69	3-3-2°	CDD Emplois pour besoins des services
Ingénieurs territoriaux	A	TECH		58 692,77	3-3-2°	CDD Emplois pour besoins des services
Ingénieurs territoriaux	A	TECH		70 385,90	3-3-2°	CDD Emplois pour besoins des services
Ingénieurs territoriaux	A	TECH		65 537,11	3-3-2°	CDD Emplois pour besoins des services
Ingénieurs territoriaux	A	TECH		54 981,49	3-3-2°	CDD Emplois pour besoins des services
Ingénieurs territoriaux	A	TECH		79 801,10	3-3-2°	CDD Emplois pour besoins des services
Ingénieurs territoriaux	A	TECH		77 213,90	3-3-2°	CDD Emplois pour besoins des services
Ingénieurs territoriaux	A	TECH		66 495,45	3-3-2°	CDD Emplois pour besoins des services
Ingénieurs territoriaux	A	TECH		54 791,62	3-3-2°	CDD Emplois pour besoins des services
Ingénieurs territoriaux	A	TECH		60 311,95	3-3-2°	CDD Emplois pour besoins des services
Ingénieurs territoriaux	A	TECH		75 806,03	3-3-2°	CDD Emplois pour besoins des services
Ingénieurs territoriaux	A	TECH		62 350,24	3-3-2°	CDD Emplois pour besoins des services
Ingénieurs territoriaux	A	TECH		75 805,13	3-3-2°	CDD Emplois pour besoins des services
Ingénieurs territoriaux	A	TECH		54 332,91	3-3-2°	CDD Emplois pour besoins des services
Ingénieurs territoriaux	A	TECH		92 493,10	3-3-2°	CDD Emplois pour besoins des services
Ingénieurs territoriaux	A	TECH		64 621,88	3-3-2°	CDD Emplois pour besoins des services
Ingénieurs territoriaux	A	TECH		47 780,63	3-3-1°	CDD Absences de cadres emploi fonctionnaires

AGENTS NON TITULAIRES EN FONCTION AU 31/12/N	CATEGORIES (1)	SECTEUR (2)	REMUNERATION (3)		CONTRAT	
			Indice (8)	Euros	Fondement du contrat (4)	Nature du contrat (5)
Ingénieurs territoriaux	A	TECH		57 513,35	3-3-2°	CDD Emplois pour besoins des services
Ingénieurs territoriaux	A	TECH		73 438,25	3-3-2°	CDD Emplois pour besoins des services
Ingénieurs territoriaux	A	TECH		92 866,25	3-3-2°	CDD Emplois pour besoins des services
Ingénieurs territoriaux	A	TECH		71 451,24	3-3-2°	CDD Emplois pour besoins des services
Ingénieurs territoriaux	A	TECH		53 965,37	3-3-2°	CDD Emplois pour besoins des services
Ingénieurs territoriaux	A	TECH		70 169,96	3-3-2°	CDD Emplois pour besoins des services
Ingénieurs territoriaux	A	TECH		67 123,69	3-3-2°	CDD Emplois pour besoins des services
Ingénieurs territoriaux	A	TECH		101 295,47	3-3-2°	CDD Emplois pour besoins des services
Ingénieurs territoriaux	A	TECH		53 293,10	3-3-2°	CDD Emplois pour besoins des services
Ingénieurs territoriaux	A	TECH		75 594,10	3-3-2°	CDD Emplois pour besoins des services
Ingénieurs territoriaux	A	TECH		73 019,57	3-3-2°	CDD Emplois pour besoins des services
Ingénieurs territoriaux	A	TECH		80 957,70	3-3-2°	CDD Emplois pour besoins des services
Ingénieurs territoriaux	A	TECH		78 359,43	3-3-2°	CDD Emplois pour besoins des services
Ingénieurs territoriaux	A	TECH		48 004,59	3-3-2°	CDD Emplois pour besoins des services
Ingénieurs territoriaux	A	TECH		77 302,89	3-3-2°	CDD Emplois pour besoins des services
Ingénieurs territoriaux	A	TECH		53 920,37	3-3-2°	CDD Emplois pour besoins des services
Ingénieurs territoriaux	A	TECH		57 450,48	3-3-2°	CDD Emplois pour besoins des services
Ingénieurs territoriaux	A	TECH		54 998,11	3-3-2°	CDD Emplois pour besoins des services
Ingénieurs territoriaux	A	TECH		53 140,89	3-3-2°	CDD Emplois pour besoins des services
Ingénieurs territoriaux	A	TECH		55 093,38	3-3-2°	CDD Emplois pour besoins des services
Ingénieurs territoriaux	A	TECH		48 752,38	3-3-2°	CDD Emplois pour besoins des services
Ingénieurs territoriaux	A	TECH		55 043,99	3-3-2°	CDD Emplois pour besoins des services
Ingénieurs territoriaux	A	TECH		63 324,71	A Emploi permanent à durée indéterminée	CDI Emploi permanent à durée indéterminée
Ingénieurs territoriaux	A	TECH		55 928,05	3-3-2°	CDD Emplois pour besoins des services

AGENTS NON TITULAIRES EN FONCTION AU 31/12/N	CATEGORIES (1)	SECTEUR (2)	REMUNERATION (3)		CONTRAT	
			Indice (8)	Euros	Fondement du contrat (4)	Nature du contrat (5)
Ingénieurs territoriaux	A	TECH		32 553,58	3-3-2°	CDD Emplois pour besoins des services
Ingénieurs territoriaux	A	TECH		55 194,74	3-3-2°	CDD Emplois pour besoins des services
Ingénieurs territoriaux	A	TECH		26 792,82	3-3-2°	CDD Emplois pour besoins des services
Ingénieurs territoriaux	A	TECH		21 468,23	3-3-2°	CDD Emplois pour besoins des services
Ingénieurs territoriaux	A	TECH		33 585,08	3-3-2°	CDD Emplois pour besoins des services
Ingénieurs territoriaux	A	TECH		17 573,16	3-3-2°	CDD Emplois pour besoins des services
Ingénieurs territoriaux	A	TECH		18 202,75	3-3-2°	CDD Emplois pour besoins des services
Ingénieurs territoriaux	A	TECH		18 239,49	3-3-2°	CDD Emplois pour besoins des services
Ingénieurs territoriaux	A	TECH		16 994,49	3-3-2°	CDD Emplois pour besoins des services
Ingénieurs territoriaux	A	TECH		11 757,01	3-3-1°	CDD Absences de cadres emploi fonctionnaires
Ingénieurs territoriaux	A	TECH		9 753,79	3-3-2°	CDD Emplois pour besoins des services
Ingénieurs territoriaux	A	TECH		7 462,31	3-3-2°	CDD Emplois pour besoins des services
Ingénieurs territoriaux	A	TECH		13 158,31	3-3-2°	CDD Emplois pour besoins des services
Médecins territoriaux	A	MS		120 807,31	A Emploi permanent à durée indéterminée	CDI Emploi permanent à durée indéterminée
Médecins territoriaux	A	MS		103 770,24	3-3-2°	CDD Emplois pour besoins des services
Médecins territoriaux	A	MS		123 185,64	3-3-2°	CDD Emplois pour besoins des services
Rédacteurs territoriaux	B	ADM		37 943,25	A Contrat à durée indéterminée	CDI Contrat à durée indéterminée
Rédacteurs territoriaux	B	ADM		32 664,50	3-2	CDD Vacance temporaire d'emploi permanent
Rédacteurs territoriaux	B	ADM		39 426,61	3-2	CDD Vacance temporaire d'emploi permanent
Rédacteurs territoriaux	B	ADM		39 314,64	3-2	CDD Vacance temporaire d'emploi permanent
Rédacteurs territoriaux	B	ADM		37 778,47	3-2	CDD Vacance temporaire d'emploi permanent
Rédacteurs territoriaux	B	ADM		38 632,77	3-2	CDD Vacance temporaire d'emploi permanent
Rédacteurs territoriaux	B	ADM		22 180,35	3-2	CDD Vacance temporaire d'emploi permanent
Rédacteurs territoriaux	B	ADM		40 269,15	3-2	CDD Vacance temporaire d'emploi permanent

AGENTS NON TITULAIRES EN FONCTION AU 31/12/N	CATEGORIES (1)	SECTEUR (2)	REMUNERATION (3)		CONTRAT	
			Indice (8)	Euros	Fondement du contrat (4)	Nature du contrat (5)
Rédacteurs territoriaux	B	ADM		38 530,72	3-2	CDD Vacance temporaire d'emploi permanent
Rédacteurs territoriaux	B	ADM		13 344,85	3-2	CDD Vacance temporaire d'emploi permanent
Rédacteurs territoriaux	B	ADM		39 145,10	3-2	CDD Vacance temporaire d'emploi permanent
Rédacteurs territoriaux	B	ADM		40 444,16	3-2	CDD Vacance temporaire d'emploi permanent
Rédacteurs territoriaux	B	ADM		20 445,93	3-2	CDD Vacance temporaire d'emploi permanent
Rédacteurs territoriaux	B	ADM		37 141,17	3-2	CDD Vacance temporaire d'emploi permanent
Rédacteurs territoriaux	B	ADM		29 881,28	3-2	CDD Vacance temporaire d'emploi permanent
Rédacteurs territoriaux	B	ADM		31 340,35	3-2	CDD Vacance temporaire d'emploi permanent
Rédacteurs territoriaux	B	ADM		36 352,04	3-2	CDD Vacance temporaire d'emploi permanent
Rédacteurs territoriaux	B	ADM		38 803,27	3-2	CDD Vacance temporaire d'emploi permanent
Rédacteurs territoriaux	B	ADM		38 999,80	3-2	CDD Vacance temporaire d'emploi permanent
Rédacteurs territoriaux	B	ADM		37 485,44	3-2	CDD Vacance temporaire d'emploi permanent
Rédacteurs territoriaux	B	ADM		33 983,90	3-2	CDD Vacance temporaire d'emploi permanent
Rédacteurs territoriaux	B	ADM		33 880,65	3-2	CDD Vacance temporaire d'emploi permanent
Rédacteurs territoriaux	B	ADM		28 361,76	3-2	CDD Vacance temporaire d'emploi permanent
Rédacteurs territoriaux	B	ADM		19 822,85	3-2	CDD Vacance temporaire d'emploi permanent
Rédacteurs territoriaux	B	ADM		3 391,53	3-2	CDD Vacance temporaire d'emploi permanent
Techniciens territoriaux	B	TECH		59 204,90	A Emploi permanent à durée indéterminée	CDI Emploi permanent à durée indéterminée
Techniciens territoriaux	B	TECH		46 612,18	A Contrat à durée indéterminée	CDI Contrat à durée indéterminée
Techniciens territoriaux	B	TECH		34 898,87	A Emploi permanent à durée indéterminée	CDI Emploi permanent à durée indéterminée
Techniciens territoriaux	B	TECH		43 760,39	A Emploi permanent à durée indéterminée	CDI Emploi permanent à durée indéterminée
Techniciens territoriaux	B	TECH		36 315,32	3-2	CDD Vacance temporaire d'emploi permanent
Techniciens territoriaux	B	TECH		27 666,84	3-2	CDD Vacance temporaire d'emploi permanent
Techniciens territoriaux	B	TECH		48 614,92	A Emploi permanent à durée indéterminée	CDI Emploi permanent à durée indéterminée

AGENTS NON TITULAIRES EN FONCTION AU 31/12/N	CATEGORIES (1)	SECTEUR (2)	REMUNERATION (3)		CONTRAT	
			Indice (8)	Euros	Fondement du contrat (4)	Nature du contrat (5)
Techniciens territoriaux	B	TECH		41 699,67	3-2	CDD Vacance temporaire d'emploi permanent
Techniciens territoriaux	B	TECH		37 194,45	3-2	CDD Vacance temporaire d'emploi permanent
Techniciens territoriaux	B	TECH		53 755,49	3-3-1°	CDD Absences de cadres emploi fonctionnaires
Techniciens territoriaux	B	TECH		45 745,82	3-2	CDD Vacance temporaire d'emploi permanent
Techniciens territoriaux	B	TECH		53 624,89	3-2	CDD Vacance temporaire d'emploi permanent
Techniciens territoriaux	B	TECH		43 165,76	3-2	CDD Vacance temporaire d'emploi permanent
Techniciens territoriaux	B	TECH		42 377,16	3-2	CDD Vacance temporaire d'emploi permanent
Techniciens territoriaux	B	TECH		44 166,39	3-2	CDD Vacance temporaire d'emploi permanent
Techniciens territoriaux	B	TECH		36 051,56	3-2	CDD Vacance temporaire d'emploi permanent
Techniciens territoriaux	B	TECH		23 578,96	3-2	CDD Vacance temporaire d'emploi permanent
Techniciens territoriaux	B	TECH		37 072,08	3-2	CDD Vacance temporaire d'emploi permanent
Techniciens territoriaux	B	TECH		36 848,21	3-2	CDD Vacance temporaire d'emploi permanent
Techniciens territoriaux	B	TECH		35 502,14	3-2	CDD Vacance temporaire d'emploi permanent
Techniciens territoriaux	B	TECH		38 330,41	3-2	CDD Vacance temporaire d'emploi permanent
Techniciens territoriaux	B	TECH		35 292,27	3-2	CDD Vacance temporaire d'emploi permanent
Techniciens territoriaux	B	TECH		28 052,60	3-2	CDD Vacance temporaire d'emploi permanent
Techniciens territoriaux	B	TECH		25 061,43	3-2	CDD Vacance temporaire d'emploi permanent
Techniciens territoriaux	B	TECH		23 776,09	3-2	CDD Vacance temporaire d'emploi permanent
Techniciens territoriaux	B	TECH		23 866,99	3-2	CDD Vacance temporaire d'emploi permanent
Techniciens territoriaux	B	TECH		18 818,59	3-2	CDD Vacance temporaire d'emploi permanent
Techniciens territoriaux	B	TECH		19 843,96	3-2	CDD Vacance temporaire d'emploi permanent
Techniciens territoriaux	B	TECH		15 952,56	3-2	CDD Vacance temporaire d'emploi permanent
Techniciens territoriaux	B	TECH		14 518,07	3-2	CDD Vacance temporaire d'emploi permanent
Techniciens territoriaux	B	TECH		15 537,18	3-3-2°	CDD Emplois pour besoins des services

AGENTS NON TITULAIRES EN FONCTION AU 31/12/N	CATEGORIES (1)	SECTEUR (2)	REMUNERATION (3)		CONTRAT	
			Indice (8)	Euros	Fondement du contrat (4)	Nature du contrat (5)
Techniciens territoriaux	B	TECH		10 695,22	3-2	CDD Vacance temporaire d'emploi permanent
Techniciens territoriaux	B	TECH		3 198,22	3-2	CDD Vacance temporaire d'emploi permanent
Techniciens territoriaux	B	TECH		3 237,97	3-2	CDD Vacance temporaire d'emploi permanent
Agents occupant un emploi non permanent (7)				7 325 977,19		
Adjoint administratifs territoriaux	C	ADM		21 560,17	3-b	CDD Accroissement saisonnier d'activité
Adjoint administratifs territoriaux	C	ADM		951 084,92	3-a°	CDD Accroissement temporaire d'activité
Adjoint administratifs territoriaux	C	ADM		671 475,90	3-1	CDD Remplacement temporaire
Adjoint techniques territoriaux	C	TECH		1 340 710,21	3-b	CDD Accroissement saisonnier d'activité
Adjoint techniques territoriaux	C	TECH		917 445,67	3-a°	CDD Accroissement temporaire d'activité
Adjoint techniques territoriaux	C	TECH		670 968,26	3-1	CDD Remplacement temporaire
Adjoint territoriaux du patrimoine	C	CULT		134 038,47	3-a°	CDD Accroissement temporaire d'activité
Agents Territoriaux Spécialisés des Ecoles Maternelles	C	S		28 202,43	3-1	CDD Remplacement temporaire
Agents de maîtrise territoriaux	C	TECH		47 512,09	3-a°	CDD Accroissement temporaire d'activité
Agents de maîtrise territoriaux	C	TECH		8 922,39	3-1	CDD Remplacement temporaire
Assistants territoriaux de conservation du patrimoine et des bibliothèques	B	CULT		132 848,24	3-a°	CDD Accroissement temporaire d'activité
Attachés territoriaux	A	ADM		92 848,52	3-a°	CDD Accroissement temporaire d'activité
Attachés territoriaux	A	ADM		290 375,12	3-a°	CDD Accroissement temporaire d'activité
Attachés territoriaux	A	ADM		100 818,07	3-a°	CDD Contrat à durée déterminée
Attachés territoriaux	A	ADM		144 713,23	3-1	CDD Remplacement temporaire
Ingénieurs territoriaux	A	TECH		322 509,26	3-a°	CDD Accroissement temporaire d'activité
Ingénieurs territoriaux	A	TECH		97 295,69	3-a°	CDD Accroissement temporaire d'activité
Ingénieurs territoriaux	A	TECH		8 817,80	3-1	CDD Remplacement temporaire
Ingénieurs territoriaux	A	TECH		333 558,23	3-1	CDD Remplacement temporaire
Rédacteurs territoriaux	B	ADM		262 668,84	3-a°	CDD Accroissement temporaire d'activité
Rédacteurs territoriaux	B	ADM		307 179,18	3-1	CDD Remplacement temporaire

Bordeaux Métropole - 05-Budget Principal - CA - 2020

AGENTS NON TITULAIRES EN FONCTION AU 31/12/N	CATEGORIES (1)	SECTEUR (2)	REMUNERATION (3)		CONTRAT	
			Indice (8)	Euros	Fondement du contrat (4)	Nature du contrat (5)
Techniciens territoriaux	B	TECH		14 350,61	3-b	CDD Accroissement saisonnier d'activité
Techniciens territoriaux	B	TECH		286 506,58	3-a°	CDD Accroissement temporaire d'activité
Techniciens territoriaux	B	TECH		139 567,31	3-1	CDD Remplacement temporaire
TOTAL GENERAL				25 927 856,53		

(1) CATEGORIES: A, B et C.

(2) SECTEUR ADM : Administratif.
 TECH : Technique.
 URB : Urbanisme (dont aménagement urbain).
 S : Social.
 MS : Médico-social.
 MT : Médico-technique.
 SP : Sportif.
 CULT : Culturel
 ANIM : Animation.
 PM : Police.
 OTR : Missions non rattachables à une filière.

(3) REMUNERATION : Référence à un indice brut (indiquer le niveau de l'indice brut) de la fonction publique ou en euros annuels bruts (indiquer l'ensemble des éléments de la rémunération brute annuelle).

(4) CONTRAT : Motif du contrat (loi du 26 janvier 1984 modifiée) :
 3-a° : article 3, 1er alinéa : accroissement temporaire d'activité.
 3-b : article 3, 2ème alinéa : accroissement saisonnier d'activité.
 3-1 : remplacement d'un fonctionnaire autorisé à servir à temps partiel ou indisponible (maladie, maternité...).
 3-2 : vacance temporaire d'un emploi.
 3-3-1° : absence de cadre d'emplois de fonctionnaires susceptibles d'assurer les fonctions correspondantes.
 3-3-2° : emplois du niveau de la catégorie A lorsque les besoins des services ou la nature des fonctions le justifient.
 3-3-3° : emplois de secrétaire de mairie des communes de moins de 1 000 habitants et de secrétaire des groupements composés de communes dont la population moyenne est inférieure à ce seuil.
 3-3-4° : emplois à temps non complet des communes de moins de 1 000 habitants et des groupements composés de communes dont la population moyenne est inférieure à ce seuil, lorsque la quotité de temps de travail est inférieure à 50 %.
 3-3-5° : emplois des communes de moins de 2 000 habitants et des groupements de communes de moins de 10 000 habitants dont la création ou la suppression dépend de la décision d'une autorité qui s'impose à la collectivité ou à l'établissement en matière de création, de changement de périmètre ou de suppression d'un service public.
 3-4 : article 21 de la loi n° 2012-347 : contrat à durée indéterminée obligatoirement proposée à un agent contractuel.
 38 : article 38 travailleurs handicapés catégorie C.
 47 : article 47 recrutements directs sur emplois fonctionnels
 110 : article 110 collaborateurs de groupes de cabinets.
 110-1 : collaborateurs de groupes d'élus.
 A : autres (préciser).

(5) Indiquer si l'agent contractuel est titulaire d'un contrat à durée déterminée (CDD) ou d'un contrat à durée indéterminée (CDI). Les contrats particuliers devront être labellisés « A / autres » et feront l'objet d'une précision (ex : « contrats aidés »).

(6) Occupent un emploi permanent de la fonction publique territoriale, les agents non titulaires recrutés sur le fondement des articles 3-1, 3-2, 3-3, 38 et 47 de la loi n° 84-53 du 26 janvier 1984, ainsi que les agents qui sont titulaires d'un contrat à durée indéterminée pris sur le fondement de l'article 21 de la loi n° 2012-347.

(7) Occupent un emploi non permanent de la fonction publique territoriale, les agents non titulaires recrutés sur le fondement des articles 3, 110 et 110-1.

(8) Si un contrat fixe comme référence de rémunération un traitement hors échelle, il convient de mentionner le chevron conformément à l'article 6 décret 85-1148 du 20 octobre 1985.

IV – ANNEXES	IV
B – ANNEXES PATRIMONIALES – LISTE DES ORGANISMES DANS LESQUELS LA COLLECTIVITE A PRIS UN ENGAGEMENT FINANCIER	B10

LISTE DES ORGANISMES DANS LESQUELS LA COLLECTIVITE A PRIS UN ENGAGEMENT FINANCIER

Les documents financiers et comptables de ces organismes sont mis à la disposition du public à Hôtel Métropolitain (1).
Toute personne a le droit de demander communication à ses frais.

Nature de l'engagement (2)	Nom de l'organisme	Raison sociale de l'organisme	Nature juridique de l'organisme	Montant de l'engagement
Délégation de service public (3)				
- Concession	Service de l'eau	Suez Eau France	SA	0,00
- Affermage	Service de l'assainissement	Société d'Assainissement de Bordeaux Métropole	SA	0,00
- BEA	Traitement des ordures ménagères	VALBOM	SAS	0,00
- Affermage	Complexe Thermique des Hauts de Garonne	Rive Droite Environnement	SAS	0,00
- Concession	Construction & exploitation de parcs de stationnement	BP 3000	SA à conseil d'administration	0,00
- Concession	Construction & exploitation de parcs de stationnement	Central Parcs	SARL	0,00
- Affermage	Exploitation du réseau de transport en commun	KEOLIS	SA	0,00
- BEA	Compostage collectif des déchets verts	La Grande Jaugue	SA	0,00
- Concession	Réseau Haut Débit	INOLIA	SAS	0,00
- Concession	Construction & exploitation de parcs de stationnement	SNC du parc des grands hommes	Société en nom collectif	0,00
- Concession	Distribution publique de gaz	REGAZ	SAS	0,00
- Concession	Distribution publique de gaz	GRDF	SA	0,00
- Concession	Distribution publique d'électricité	ENEDIS	SA	0,00
- Concession	Production, transport et distribution de chaleur Saint Jean Belcier	Energie des Quartiers	SAS	0,00
- Concession	Réseau de chaleur et de froid Plaine de Garonne Energies	Plaine de Garonne Energies (Engie Cofely / Storengy)	SAS	0,00
- Concession	Réseau de chaleur de Mériadeck	REGAZ	SAS	0,00
Détention d'une part du capital				
01/01/1969 -	IN CITE	IN CITE	SEM	29 727,56
16/11/1979 -	Gertrude	Gertrude	SAEM	303 221,10
01/01/1980 -	Gironde Développement	Gironde Développement	SEM	522 838,68
31/12/1981 -	Crédit Agricole	Crédit Agricole	SA	76,22
01/01/1984 -	ENEAL (ex Logévie)	ENEAL (ex Logévie)	SA	2 591,63
01/01/1987 -	SBEPEC	SBEPEC	SPL	182 938,82
13/12/2001 -	Bordeaux Métropole Aménagt	Bordeaux Métropole Aménagt	SAEML	525 186,86
27/05/2005 -	Clairsienne	Clairsienne	SA HLM	0,10
27/05/2005 -	SILC Atlantique	SILC Atlantique	SA HLM	0,10
27/05/2005 -	Clairsienne	Clairsienne	SA HLM	0,10
27/05/2005 -	Domofrance	Domofrance	SA HLM	0,10
27/05/2005 -	Coligny	Coligny	SA HLM	0,10
27/05/2005 -	Mésolia	Mésolia	SA HLM	0,20
14/09/2006 -	Route des Lasers	Route des Lasers	SEML	4 573 300,00

Nature de l'engagement (2)	Nom de l'organisme	Raison sociale de l'organisme	Nature juridique de l'organisme	Montant de l'engagement
27/12/2007 -	Sacicap de la Gironde	Sacicap de la Gironde	Sacicap	13,00
05/11/2009 -	Autocool	Autocool	SCIC	5 000,00
25/05/2010 -	Aéroport de Bordeaux	Aéroport de Bordeaux	SA	5 550,00
11/10/2010 -	Fondation Bordeaux Université	Fondation Bordeaux Université	Fondation	250 000,00
09/02/2012 -	La Fabrique de Bordeaux Métropole	La Fabrique de Bordeaux Métropole	SPL	1 186 000,00
27/02/2012 -	Bordeaux Aéroport	Bordeaux Aéroport	SPL	250 000,00
12/03/2014 -	LOC HALLE Bio MIN de Bordeaux Bienne	LOC HALLE Bio MIN de Bordeaux Bienne	SCIC	5 000,00
15/01/2015 -	Agence France Locale	Agence France Locale	SA	4 044 500,00
18/12/2015 -	SRIA Université de Bordeaux	SRIA Université de Bordeaux	SA	126 946,00
25/07/2017 -	Bordeaux Métropole Energies	Bordeaux Métropole Energies	SAEML	94 412 002,00
12/02/2019 -	Axanis	Axanis	SCP HLM	16,00
17/04/2020 -	IN CITE	IN CITE	SEM	1 980 750,00
Garantie ou cautionnement d'un emprunt				
-	1001 VIES HABITAT	1001 VIES HABITAT	SA	55 465 726,24
-	ADAPEI Les Papillons Blancs	ADAPEI Les Papillons Blancs	Association	427 365,84
-	CDC H. ADOMA	CDC H. ADOMA	SEM	9 595 987,33
-	AGENCE FRANCE LOCALE	AGENCE FRANCE LOCALE	SA	120 145 833,33
-	AQUITANIS	AQUITANIS	EPIC	735 325 872,46
-	CAISSE ENCOUR. MISSION.	CAISSE ENCOUR. MISSION.	Association	1 568 818,67
-	AXANIS	AXANIS	Sté Coop. Prod. HLM à CA	31 263 199,24
-	COOP. ABRI FAMILIAL	COOP. ABRI FAMILIAL	SA	4 329 192,83
-	DOMOFRANCE	DOMOFRANCE	SA	1 065 498 853,14
-	ERILIA	ERILIA	SA	55 768 971,05
-	FONC. HABIT. ET HUMAN.	FONC. HABIT. ET HUMAN.	Sté en com. par actions	680 392,40
-	FONDATION PROTESTANTISME	FONDATION PROTESTANTISME	Fondation	554 722,45
-	HLM NOALIS	HLM NOALIS	SA	54 200 431,26
-	HABITATS JEUNES L. LEVAIN	HABITATS JEUNES L. LEVAIN	Association	2 581 649,76
-	ICF ATLANTIQUE	ICF ATLANTIQUE	SA	49 071 122,32
-	IMMOBILIERE ATLANTIC AMGT	IMMOBILIERE ATLANTIC AMGT	SA	27 600 460,52
-	IN CITE BORDEAUX LA CUB	IN CITE BORDEAUX LA CUB	SEM	20 096 593,17
-	LOGIS ATLANTIQUE	LOGIS ATLANTIQUE	SA	18 195 349,25
-	MESIOLA HABITAT	MESIOLA HABITAT	SA	399 262 795,49
-	GIRONDE HABITAT	GIRONDE HABITAT	EPIC	7 719 098,58
-	RES. LGT FONCT.	RES. LGT FONCT.	SA	743 575,75
-	CDC HABITAT	CDC HABITAT	SEM	12 113 935,67
-	CLAIRSIENNE	CLAIRSIENNE	SA	381 388 523,02
-	CDC HAB. SOCIAL	CDC HAB. SOCIAL	SEM	117 938 907,10
-	ENEAL	ENEAL	SA HLM	112 779 152,16
-	VILOGIA	VILOGIA	SA	108 344 744,64
-	BORDEAUX METROPOLE AMGT	BORDEAUX METROPOLE AMGT	SEM	21 174 537,37
-	SOLIHA BLI SUD-OUEST	SOLIHA BLI SUD-OUEST	SA	1 382 434,19
-	LE TOIT GIRONDIN	LE TOIT GIRONDIN	Sté Coop. Prod. HLM	16 075 333,67
-	MAISON S. PROTESTANTE	MAISON S. PROTESTANTE	Fondation	8 000 000,00
-	3F RESIDENCES	3F RESIDENCES	SA HLM	2 610 264,29
-	CTE OUVRIER DU LOGEMENT	CTE OUVRIER DU LOGEMENT	SA	815 266,01
-	FOND. COS. A. GLASBERG	FOND. COS. A. GLASBERG	Fondation	1 381 117,96
-	La Route des Lasers	La Route des Lasers	SEML	6 702 750,00

Nature de l'engagement (2)	Nom de l'organisme	Raison sociale de l'organisme	Nature juridique de l'organisme	Montant de l'engagement
-	SEQENS	SEQENS	SA HLM	695 186,97
Subventions supérieures à 75 000 € ou représentant plus de 50 % du produit figurant au compte de résultat de l'organisme				
- SUBVENTION	ADAV 33		ASSOCIATION	95 420,00
- SUBVENTION	ADI NOUVELLE AQUITAINE		ASSOCIATION	234 000,00
- SUBVENTION	ADIL 33		ASSOCIATION	97 740,00
- SUBVENTION	AEROSPACE VALLEY		ASSOCIATION	102 850,00
- SUBVENTION	AGENCE DEVELOPPEMENT TOURISTIQUE		ASSOCIATION	180 000,00
- SUBVENTION	ALEC AGENCE LOCALE ENERGIE		ASSOCIATION	237 800,00
- SUBVENTION	ARC EN REVE		ASSOCIATION	381 135,63
- SUBVENTION	ASSO EUROPEENNE DU FILM D'ANIMATION		ASSOCIATION	125 000,00
- SUBVENTION	ASSOCIATION SEW ET LAINE		ASSOCIATION	226 950,00
- SUBVENTION	AURBA URBANISME AQUITAINE		ASSOCIATION	4 372 000,00
- SUBVENTION	BANQUE ALIMENTAIRE DE BORDEAUX		ASSOCIATION	79 000,00
- SUBVENTION	BORDEAUX TECHNOWEST		ASSOCIATION	446 300,00
- SUBVENTION	BORDEAUX UNITEC		ASSOCIATION	112 500,00
- SUBVENTION	CAISSE SECOURS ET ENTRAIDE SAPEURS POMPIERS		MUTUELLE	122 176,53
- SUBVENTION	CAP SCIENCES CCSTI BX AQUITAINE		ASSOCIATION	445 000,00
- SUBVENTION	CHAMBRE DE COMMERCE ET D'INDUSTRIE BORDEAUX GIRONDE		ETABLISSEMENT PUBLIC	235 475,41
- SUBVENTION	CHAMBRE DES METIERS ET DE L ARTISANAT		ETABLISSEMENT PUBLIC	76 500,00
- SUBVENTION	COMMUNE DE PESSAC		COMMUNE	1 249 466,60
- SUBVENTION	COS DU PERSONNEL BX METROPOLE		ASSOCIATION	1 680 000,00
- SUBVENTION	ENVIE GIRONDE		ASSOCIATION	120 000,00
- SUBVENTION	ESCALES LITERRAIRES BX AQUITAINE		ASSOCIATION	126 930,12
- SUBVENTION	ETU RECUP		ASSOCIATION	77 953,20
- SUBVENTION	FESTIVAL DES ARTS DE BORDEAUX		ASSOCIATION	160 000,00
- SUBVENTION	FONDATION BERGONIE		ASSOCIATION	100 000,00
- SUBVENTION	FRENCH TECH BORDEAUX		ASSOCIATION	269 500,00
- SUBVENTION	GIP BORDEAUX MEDIATION		GROUPEMENT D'INTERET PUBLIC	144 500,00
- SUBVENTION	GIP - GPV DES HAUTS DE GARONNE		GROUPEMENT D'INTERET PUBLIC	324 987,00
- SUBVENTION	GRAND PORT MARITIME DE BORDEAUX		ETABLISSEMENT PUBLIC	641 250,00
- SUBVENTION	INVEST IN BORDEAUX		ASSOCIATION	587 279,32
- SUBVENTION	LA MEMOIRE DE BORDEAUX METROPOLE		ASSOCIATION	98 505,61
- SUBVENTION	LA RONDE DES QUARTIERS DE BORDEAUX		ASSOCIATION	93 452,10
- SUBVENTION	LES PEP 33		ASSOCIATION	111 435,75
- SUBVENTION	MAIRIE D AMBARES		COMMUNE	2 125 673,45
- SUBVENTION	MAIRIE DE BLANQUEFORT		COMMUNE	142 421,12

Nature de l'engagement (2)	Nom de l'organisme	Raison sociale de l'organisme	Nature juridique de l'organisme	Montant de l'engagement
- SUBVENTION	MAIRIE DE BORDEAUX		COMMUNE	1 376 971,77
- SUBVENTION	MAIRIE D EYSINES		COMMUNE	888 350,50
- SUBVENTION	MAIRIE DE FLOIRAC		COMMUNE	351 144,36
- SUBVENTION	MAIRIE DE GRADIGNAN		COMMUNE	228 350,00
- SUBVENTION	MAIRIE DE LORMONT		COMMUNE	111 876,87
- SUBVENTION	MAIRIE DE VILLENAVE D ORNON		COMMUNE	111 203,60
- SUBVENTION	MAISON EMPLOI INSERT ECO ENTR		ASSOCIATION	353 240,00
- SUBVENTION	MUSIQUES DE NUIT DIFFUSION		ASSOCIATION	93 750,00
- SUBVENTION	OFFICE DE TOURISME ET CONGRES		ASSOCIATION	4 135 500,00
- SUBVENTION	POLA		ASSOCIATION	133 290,00
- SUBVENTION	SDIS		ETABLISSEMENT PUBLIC	5 800 000,00
- SUBVENTION	SRIA		SAS	3 500 000,00
- SUBVENTION	SOFILM SUMMERCAMP		ASSOCIATION	300 000,00
- SUBVENTION	SOLIHA SOLIDAIRE POUR HABITAT		ASSOCIATION	227 400,00
- SUBVENTION	UNION BORDEAUX METROPOLE		ASSOCIATION	165 000,00
- SUBVENTION	UNIS CITE		ASSOCIATION	97 778,34
- SUBVENTION	UNIVERSITE DE BORDEAUX		ETABLISSEMENT PUBLIC	75 000,00
- SUBVENTION	VELOCITE		ASSOCIATION	85 000,00
Autres				

(1) Hôtel de la collectivité et autres lieux publics désignés par la collectivité.

(2) Indiquer la date de la décision (délibérations, contrats ou décisions de l'exécutif).

(3) Préciser la nature de la délégation (concession, affermage, régie intéressée...).

IV – ANNEXES	IV
B – ANNEXES PATRIMONIALES – LISTE DES ORGANISMES DE REGROUPEMENT	B11.1

LISTE DES ORGANISMES DE REGROUPEMENT AUXQUELS ADHERE LA COLLECTIVITE

Désignation des organismes	Date d'adhésion	Mode de participation (1)	Montant du financement
Syndicats mixtes (article L. 5721-2 du CGCT)			
EPCI			
Autres organismes de regroupement			
Syndicat intercommunal à vocation multiple de la rive droite	01/01/1968	– Frais de ramassage et traitement des déchets exposés des communes membres de la communauté	8 946 805,84
Syndicat Intercommunal pour l'Adduction d'Eau de Carbon-Blanc SIAO	01/01/1968	– Membre associé	0,00
Syndicat intercommunal du Gua	12/05/1975	– Contribution financière au budget du syndicat	390 345,00
Syndicat mixte du schéma directeur de l'aire métropolitaine bordelaise - SYSDAU	02/06/1995	– Contribution financière au budget du syndicat	476 524,75
SMEGREG	15/12/1997	– Contribution financière au budget du syndicat	176 042,43
Service départemental d'incendie et de secours SDIS	30/07/1999	– Contribution obligatoire	61 405 675,35
Conservatoire botanique national sud-atlantique	25/05/2007	– Contribution financière au budget du syndicat	19 847,00
Syndicat mixte Gironde Numérique	21/07/2007	– Membre associé	0,00
Syndicat mixte pour le développement durable de l'estuaire de la Gironde - SMIDDEST	09/07/2010	– Contribution financière au budget du syndicat	55 000,00
Syndicat Interco. pour l'Adduction Eau et Assainissement de St Jean d'Ilac et Martignas sur Jalle	01/07/2013	– Membre associé	0,00
Syndicat Intercommunal d'Electrification du Médoc SIEM	01/01/2015	– Contribution financière au budget du syndicat	0,00
Syndicat Mixte pour la gestion de l'aire intercommunale d'accueil des gens du voyage du Pian Médoc	10/04/2015	– Contribution financière au budget du syndicat	120 330,28
Syndicat Départemental d'Energie Electrique de la Gironde - SDEEG	10/07/2015	– Contribution financière au budget du syndicat	577 900,80
Syndicat intercommunal des bassins versants Artigues et Maquelin SIBVAM	25/03/2016	– Contribution obligatoire	104 590,95
SIETRA des bassins versants de la PIMPINE et du PIAN	17/03/2017	– Contribution obligatoire	0,00
Syndicat Mixte Intermodal de Nouvelle Aquitaine (SMINA)	27/04/2018	– Contribution obligatoire	767 370,00

Désignation des organismes	Date d'adhésion	Mode de participation (1)	Montant du financement
Syndicat Mixte du parc naturel régional Médoc	06/07/2018	– Contribution financière au budget du syndicat	40 000,00
Synd mixte d'aménagement et de gestion du Parc naturel Landes de Gascogne	30/11/2018	– Contribution financière au budget du syndicat	50 000,00

(1) Indiquer si le financement est fait par TPZ, TPU, TPU + fiscalité additionnelle ou sans fiscalité propre.

IV – ANNEXES	IV
B – ANNEXES PATRIMONIALES – LISTE DES ETABLISSEMENTS PUBLICS CREEES	B11.2

LISTE DES ETABLISSEMENTS PUBLICS CREEES

Catégorie d'établissement (1)	Intitulé / objet de l'établissement	Date de création	Date de délibération	Nature de l'activité (SPIC/SPA)	TVA (oui / non)
Régie dotée de la personnalité morale et financière	Marché d'intérêt national de Bordeaux Brienne	24/09/1975	18/09/1974	SPIC	oui
Régie dotée de la personnalité morale et financière	PARCUB - Gestion des parkings	28/06/2005	05/04/2004	SPIC	oui
Régie dotée de la personnalité morale et financière	PARCUB - Gestion de la fourrière	28/06/2005	05/04/2004	SPA	non

(1) Il s'agit de recenser les établissements publics créés par la collectivité pour l'exploitation directe d'un service public relevant de sa compétence.

Pour rappel, la collectivité a l'obligation de constituer une régie si le service concerné est de nature industrielle et commerciale (cf. article L. 1412-1 du CGCT) ou la faculté de constituer une régie si le service concerné est de nature administrative et n'est pas de ceux qui, par leur nature ou par la loi, ne peuvent être assurés que par la collectivité elle-même (cf. article L. 1412-2 du CGCT).

Les régies ainsi créées peuvent, au choix de la collectivité, être dotées :

- soit de la personnalité morale et de l'autonomie financière ;
- soit de la seule autonomie financière.

Cependant, il convient de préciser que seules les régies dotées de la personnalité morale et de l'autonomie financière sont dénommées établissement public et doivent être recensées dans cet état.

IV – ANNEXES	IV
B – ANNEXES PATRIMONIALES – LISTE DES SERVICES INDIVIDUALISES DANS UN BUDGET ANNEXE	B11.3

LISTE DES SERVICES INDIVIDUALISES DANS UN BUDGET ANNEXE

Catégorie de services (1)	Intitulé / objet du service	Date de création	Date de délibération	N° SIRET	Nature de l'activité (SPIC/SPA)	TVA (oui / non)
Budget annexe	Assainissement	01/01/1968	01/01/1968	24330031600045	SPIC	oui
Budget annexe	Transports	27/02/1987	27/02/1987	24330031600052	SPIC	oui
Budget annexe	Crématorium	28/02/1997	28/02/1997	24330031600144	SPIC	oui
Budget annexe	Service extérieur des pompes funèbres	28/02/1997	28/02/1997	24330031600078	SPIC	oui
Budget annexe	Lotissements	31/10/1997	31/10/1997	24330031600086	SPIC	oui
Budget annexe	Caveaux	28/11/1997	28/11/1997	24330031600128	SPIC	oui
Budget annexe	ZAC	28/11/1997	28/11/1997	24330031600136	SPIC	oui
Budget annexe	Réseau de chaleur	19/12/1997	19/12/1997	24330031600102	SPIC	oui
Régie à seule autonomie financière	Restaurant du personnel et des élus Métropolitains	22/11/2002	22/11/2002	24330031600110	SPA	oui
Budget annexe	ZAC du tasta de Bruges	11/07/2003	11/07/2003	24330031600185	SPIC	oui
Régie à seule autonomie financière	Service public d'assainissement non collectif	16/12/2005	16/12/2005	24330031600193	SPIC	oui
Budget annexe	ZAC des quais de Floirac	24/11/2006	24/11/2006	24330031600086	SPIC	oui
Régie à seule autonomie financière	Service public de l'eau industrielle	24/11/2006	24/11/2006	24330031600060	SPIC	oui
Budget annexe	Déchets ménagers et assimilés	22/12/2006	22/12/2006	24330031600219	SPA	non
Régie à seule autonomie financière	Equipements fluviaux	27/01/2017	27/01/2017	24330031600235	SPIC	oui

(1) Exemples de catégories : régie à seule autonomie financière, opérations d'aménagement, service social et médico-social.

IV – ANNEXES	IV
B – ANNEXES PATRIMONIALES – VARIATION DU PATRIMOINE – ENTREES	B12.1

ETAT DES ENTREES D'IMMOBILISATIONS (1)

Modalités et date d'acquisition	Désignation du bien	N° d'inventaire	Valeur d'acquisition (coût historique)	Cumul des amortissements au 31/12/N	Durée d'amortissement en années (2)
TOTAL GENERAL			380 712 800,75	380 712 800,75	
Acquisitions à titre onéreux			360 349 547,04	360 349 547,04	
01/01/2020	2020M00443 - ARMOIRES ET RACK DE RANGEMENTS	2020M00443	21 998,10	21 998,10	5
07/01/2020	2018O00150 - STADE PIERRE PAUL BERNARD TALENCE	2018O00150	502 997,04	502 997,04	20
07/01/2020	2019B00296 - IMMEUBLE LAURE GATET - BEA du 5/7/2016	2019B00296	23 609,98	23 609,98	0
07/01/2020	2019I00039 - VOIRIE ARTIGUES 2019 CHAUSSEE ET ACCESSOIRES	2019I00039	43 250,34	43 250,34	0
07/01/2020	2019I00049 - VOIRIE FLOIRAC 2019 CHAUSSEE ET ACCESSOIRES	2019I00049	19 955,63	19 955,63	0
08/01/2020	2019I00044 - VOIRIE BOULIAC 2019 CHAUSSEE ET ACCESSOIRES	2019I00044	95 117,68	95 117,68	0
09/01/2020	2017B00004 - ECOLE MATERNELLE MAURICE RAVEL TALENCE	2017B00004	7 442,40	7 442,40	0
09/01/2020	2018B00139 - ECOLE ELEMENTAIRE SAINT EXUPERY TALENCE	2018B00139	4 083,97	4 083,97	5
09/01/2020	2018B00147 - ECOLE ELEMENTAIRE NUYENS BORDEAUX	2018B00147	19 977,99	19 977,99	3
09/01/2020	2018O00231 - STADE NAUTIQUE MERIGNAC	2018O00231	373 795,31	373 795,31	30
09/01/2020	2019B00351 - GROUPE SCOLAIRE 1 BRAZZA 18 CLASSES PERISCOLAIRE	2019B00351	485 047,44	485 047,44	0
09/01/2020	2019B00360 - POLE TECHNIQUE MUNICIPAL MODULAIRES	2019B00360	265 783,57	265 783,57	30
09/01/2020	2019I00139 - RESEAUX EAUX PLUVIALES BRUGES 2019	2019I00139	217 687,22	217 687,22	0
09/01/2020	2019O00074 - REHABILITATION ELEMENTAIRE J.MICHELET CENON	2019O00074	21 061,23	21 061,23	0
09/01/2020	2019O00184 - ELEMENTAIRE ALBERT CAMUS LORMONT	2019O00184	15 503,16	15 503,16	0
09/01/2020	2019O00187 - ECOLE ELEM. J. ROSTAND RECONNAISSANCE STRUCTURELLE	2019O00187	13 697,87	13 697,87	0
09/01/2020	2020B00049 - PÔLE TERRITORIAL SUD	2020B00049	14 523,11	14 523,11	7
09/01/2020	2020M00008 - LAVE VAISSELLE A CAPOT CONDENSEUR	2020M00008	9 584,89	9 584,89	7
10/01/2020	18A0428 - 7 AVE MARC DESBATS	18A0428	13 520,92	13 520,92	0
10/01/2020	2017O00159 - ETUDE VALLEE CREATIVE GRADIGNAN PESSAC MERIGNAC	2017O00159	364 542,35	364 542,35	0
10/01/2020	2020I00049 - VOIRIE GRADIGNAN 2020 CHAUSSEE ET ACCESSOIRES	2020I00049	1 160 881,62	1 160 881,62	5
10/01/2020	2020I00062 - VOIRIE TALENCE 2020 CHAUSSEE ET ACCESSOIRES	2020I00062	3 295 392,29	3 295 392,29	10
10/01/2020	2020M00007 - AIRE DE JEUX ECOLE ELEMENTAIRE MICHELET CENON	2020M00007	4 262,40	4 262,40	7
10/01/2020	2020S00014 - MATERIEL ET EQUIPEMENT 2019-2020 SDIS	2020S00014	5 800 000,00	5 800 000,00	0
13/01/2020	16A0131 - 59 AVE MARC DESBATS	16A0131	1 644,86	1 644,86	0
13/01/2020	17A0158 - 9 RUE DU CARDINAL LECOT	17A0158	2 906,68	2 906,68	0
13/01/2020	2017B00184 - POLE TECHNIQUE MUNICIPAL BX REHABILITATION BEA	2017B00184	192 066,85	192 066,85	30
13/01/2020	2017B00325 - MATERNELLE CONDORCET LORMONT	2017B00325	12 403,66	12 403,66	30
13/01/2020	2018I00255 - POLE INTERMODAL PESSAC ALOUETTE	2018I00255	166 864,36	166 864,36	7
13/01/2020	2019I00157 - RESEAUX EAUX PLUVIALES TALENCE 2019	2019I00157	3 271,78	3 271,78	0
13/01/2020	2020M00004 - MOBILIER D'ASSISE 2020	2020M00004	125 040,14	125 040,14	5
13/01/2020	2020M00011 - CLASSEUR VERTICAL ROTATIF LEKTRIVER 120 17	2020M00011	2 862,00	2 862,00	5
13/01/2020	2020O00005 - TOPOGRAPHIE ET ETUDE DE VOIRIE VILLE DE BX 2020	2020O00005	51 195,07	51 195,07	3
14/01/2020	2015O00121 - POLE INTERMODAL PESSAC ALOUETTE	2015O00121	969,85	969,85	0
14/01/2020	2017B00088 - PONTONS ARIANE CHARTRONS 4EME POSTE D ACCEUIL	2017B00088	228 950,14	228 950,14	0

Modalités et date d'acquisition	Désignation du bien	N° d'inventaire	Valeur d'acquisition (coût historique)	Cumul des amortissements au 31/12/N	Durée d'amortissement en années (2)
14/01/2020	2017S00135 - REHABILITATION PISCINE UNIVERSITAIRE TALENCE	2017S00135	450 000,00	450 000,00	40
14/01/2020	2019I00054 - VOIRIE LORMONT 2019 CHAUSSEE ET ACCESSOIRES	2019I00054	163 955,49	163 955,49	0
14/01/2020	2019I00067 - SUPPRESSION CARREFOURS A FEUX 2019	2019I00067	8 167,24	8 167,24	0
14/01/2020	2019I00070 - EQUIPEMENT EN FEUX DE TRAFIC 2019	2019I00070	7 822,28	7 822,28	0
14/01/2020	2020I00064 - AMELIORATION ACCESSIBILITE ARRETS BUS VOYAGES 2020	2020I00064	43 825,59	43 825,59	5
14/01/2020	2020I00065 - ARCEAUX A VELOS 2020	2020I00065	89 487,23	89 487,23	5
15/01/2020	18A0361 - 192 AVE DU HAUT LEVEQUE	18A0361	4 670,38	4 670,38	0
15/01/2020	19A0038 - 15 AVE MARC DESBATS	19A0038	3 449,95	3 449,95	0
15/01/2020	2016B00351 - GERTRUDE 9 RUE DE SEGUR	2016B00351	53 041,20	53 041,20	0
15/01/2020	2018B00020 - ECOLE ELEMENTAIRE NUYENS BORDEAUX	2018B00020	4 109,95	4 109,95	3
15/01/2020	2018B00146 - ECOLE ELEMENTAIRE JEAN ROSTAND LORMONT	2018B00146	4 574,16	4 574,16	7
15/01/2020	2018B00148 - ECOLE MATERNELLE EUGENE LEROY LORMONT	2018B00148	21 065,94	21 065,94	3
15/01/2020	2019B00131 - ECOLE ELEMENTAIRE ALBERT CAMUS LORMONT	2019B00131	92 024,98	92 024,98	0
15/01/2020	2019B00278 - ECOLE MATERNELLE SAINT EXUPERY TALENCE	2019B00278	1 839,30	1 839,30	0
15/01/2020	2020B00002 - ST7 BAT N°2 -HANGAR -5 RUE DE MAJOLAN BRUGES	2020B00002	154 641,04	154 641,04	5
15/01/2020	2020I00063 - VOIRIE VILLENAVE D'ORNON 2020 CHAUSSEE ET ACCESSOI	2020I00063	2 268 258,07	2 268 258,07	10
15/01/2020	2020O00045 - CONSTRUCTION BATIMENT EXPLOITATION DGPGD LATULE	2020O00045	216,00	216,00	30
15/01/2020	2020O00052 - MAITRISE D OEUVRE CHAMP CAPTANT LANDES DU MEDOC	2020O00052	4 860,00	4 860,00	40
16/01/2020	13A0532 - 2 ET 3 PCE DU GENERAL GOURAUD	13A0532	75 896,77	75 896,77	0
16/01/2020	2014B00038 - LATULE BATIMENT 6 / ATELIER PL	2014B00038	35 403,52	35 403,52	30
16/01/2020	2016D01260 - DIGUE BORDEAUX ET GEMAPI	2016D01260	62 406,52	62 406,52	15
16/01/2020	2016O00094 - SUIV/ANIM COPROPRIETE LA BOETIE-PALMER OPAH	2016O00094	30 414,84	30 414,84	0
16/01/2020	2017B00180 - MATERNELLE LOUIS PERGAUD CENON	2017B00180	6 862,01	6 862,01	0
16/01/2020	2017B00182 - ECOLE MATERNELLE NUYENS BORDEAUX	2017B00182	51 849,48	51 849,48	30
16/01/2020	2017B00216 - ECOLE MATERNELLE ALAIN FOURNIER - CENON	2017B00216	3 767,31	3 767,31	0
16/01/2020	2017O00133 - RENOUVELLEMENT URBAIN JOLIOT-CURIE	2017O00133	167 193,60	167 193,60	0
16/01/2020	2018O00204 - LUTTE CONTRE LA PRECARITE ENERGETIQUE 2017/2020	2018O00204	330 439,23	330 439,23	30
16/01/2020	2018O00224 - MO URBAINE FLOIRAC DRAVEMONT	2018O00224	195 005,50	195 005,50	0
16/01/2020	2019I00035 - TVX VOIRIE REFACTURES TIERS PT RIVE DROITE 2019	2019I00035	70 403,94	70 403,94	0
16/01/2020	2019O00099 - MISSION OPC DE PROJETS DE BATIMENTS	2019O00099	33 504,00	33 504,00	0
16/01/2020	2020B00012 - AMENAGEMENT CITE NUMERIQUE BEGLES	2020B00012	224 457,94	224 457,94	5
16/01/2020	2020I00097 - SUPPRESSION CARREFOURS A FEUX 2020	2020I00097	1 260 320,34	1 260 320,34	10
16/01/2020	2020I00128 - RESEAUX EAUX PLUVIALES AMBARES 2020	2020I00128	84 537,22	84 537,22	5
16/01/2020	2020M00022 - ASPIRATEUR 18V LI-IOON36 MBAR	2020M00022	50,94	50,94	7
16/01/2020	2020M00023 - VELOS VITALITY 28 FEMME	2020M00023	14 357,62	14 357,62	5
16/01/2020	2020M00030 - BATTERIE LITHIUM POUR SCIE SCIRCULAIRE FESTOOL	2020M00030	198,37	198,37	5
16/01/2020	2020M00031 - SCIE CIRCULAIRE FESTOOL HKC55EB ET FSK420	2020M00031	645,53	645,53	5
16/01/2020	2020O00004 - ETUDES 2020 NON SUIVIES DE REALISATION	2020O00004	264 668,63	264 668,63	3
16/01/2020	2020O00035 - AIDES FINANCIERES REMBOURSABLES COS PRET 2020	2020O00035	9 980,44	9 980,44	0
17/01/2020	2015I00044 - PRESTATIONS VOIRIE REFACTUREES BORDEAUX	2015I00044	1 837,50	1 837,50	0
17/01/2020	2018O00188 - ETUDES FEUX DE TRAFIC	2018O00188	122 158,55	122 158,55	30
17/01/2020	2019I00058 - VOIRIE PESSAC 2019 CHAUSSEE ET ACCESSOIRES	2019I00058	49 338,39	49 338,39	0
17/01/2020	2020B00045 - LABORATOIRE EXPERTISE SITE SIGNALISATION BAT.N°2	2020B00045	21 532,69	21 532,69	7

Modalités et date d'acquisition	Désignation du bien	N° d'inventaire	Valeur d'acquisition (coût historique)	Cumul des amortissements au 31/12/N	Durée d'amortissement en années (2)
17/01/2020	2020I00068 - EQUIPEMENT EN FEUX DE TRAFIC 2020	2020I00068	280 489,12	280 489,12	5
17/01/2020	2020I00073 - INSTALLATIONS DE VOIRIE BLANQUEFORT 2020	2020I00073	93 066,09	93 066,09	7
17/01/2020	2020I00149 - RESEAUX EAUX PLUVIALES PESSAC 2020	2020I00149	81 869,78	81 869,78	5
20/01/2020	18A0489 - AVE DES MARTYRS DE LA LIBERAT	18A0489	4 310,50	4 310,50	0
20/01/2020	2019I00072 - INSTALLATIONS DE VOIRIE AMBARES 2019	2019I00072	3 380,35	3 380,35	0
20/01/2020	2019O00170 - AMENAGEMENT BRAZZA	2019O00170	1 080,00	1 080,00	0
20/01/2020	2019O00203 - DEPLOIEMENT FIBRE OPERATEUR	2019O00203	2 443 871,52	2 443 871,52	0
20/01/2020	2020M00032 - TABLE MULTIFONCTION FESTOOL MFT 3	2020M00032	1 044,48	1 044,48	7
20/01/2020	2020M00033 - ADAPTATEUR AP-KA 65 FESTOOL	2020M00033	361,68	361,68	7
20/01/2020	2020M00034 - PLAQUE TROUEE LP-KA 65 FESTOOL MFT 3 500366	2020M00034	155,98	155,98	5
20/01/2020	2020M00035 - FRAISE A MOULER REVERSIBLE FESTOOL	2020M00035	151,32	151,32	5
20/01/2020	2020O00043 - GESTION DESSERTS ENERGETIQUE ZAC BASTIDE NIE BX	2020O00043	2 103,90	2 103,90	5
20/01/2020	2020O00046 - LOGICIEL COMMUN DE GMAO SUR BASE LOGICIEL MAXIMO	2020O00046	1 080,00	1 080,00	30
20/01/2020	2020O00047 - EQUIPEMENTS POUR CONTROLE D ACCES	2020O00047	648,00	648,00	5
20/01/2020	2020O00048 - REMISE EN ETAT RESEAUX EP- DEPOT CEL BORDEAUX LAC	2020O00048	324,00	324,00	5
20/01/2020	2020O00049 - CONSTRUCTION GROUPE SCOLAIRE HORTENSE BORDEAUX	2020O00049	108,00	108,00	30
20/01/2020	2020O00150 - PRU DRAVEMONT FLOIRAC	2020O00150	1 296,00	1 296,00	0
20/01/2020	2020O00178 - CREATION RESEAU DE CHALEUR LE HAILLAN	2020O00178	1 080,00	1 080,00	0
21/01/2020	19A0139 - ALL DE L'USINE	19A0139	20 597,77	20 597,77	0
21/01/2020	2016I00381 - ZAC AMBARES	2016I00381	283 929,90	283 929,90	0
21/01/2020	2016O00388 - PROGICIEL PLEIADES	2016O00388	1 034 338,82	1 034 338,82	0
21/01/2020	2017M05011 - STATION TOTALE ROBOTISEE ET RECEPTEUR GNSS	2017M05011	1 643,40	1 643,40	0
21/01/2020	2017O00197 - ASSISTANCE SECURITE DES INFOS DU SI RGPD	2017O00197	151 119,00	151 119,00	0
21/01/2020	2017O00438 - DEVELOPPEMENT ACCESS MAISON DES MOBILITES	2017O00438	7 232,40	7 232,40	0
21/01/2020	2018M00043 - E EDUCATION ORDI.PERIPHERIQUES ECOLES MUTUALISEES	2018M00043	174 795,30	174 795,30	3
21/01/2020	2018M00078 - POSTE DE TRAVAIL PERIPHERIQUES BX METROPOLE NEO	2018M00078	3 664 330,53	3 664 330,53	7
21/01/2020	2019I00012 - HYDRANTS-BOUCHES INCENDIE EYSINES 2019	2019I00012	7 360,80	7 360,80	30
21/01/2020	2019I00034 - TVX VOIRIE REFACTURES TIERS PT SUD 2019	2019I00034	15 472,34	15 472,34	0
21/01/2020	2019M00087 - PLAN NUMERIQUE D'EMPRISE DU DOMAINE PUBLIC	2019M00087	2 149,73	2 149,73	0
21/01/2020	2019O00023 - TOPOGRAPHIE ET ETUDE VOIRIE MERIGNAC 2019	2019O00023	30 664,76	30 664,76	0
21/01/2020	2019O00025 - TOPOGRAPHIE ET ETUDE VOIRIE PESSAC 2019	2019O00025	1 527,23	1 527,23	0
21/01/2020	2019O00245 - AUTOMATISATION DES TABLEAUX DE BORD DES ECOLES	2019O00245	7 080,00	7 080,00	30
21/01/2020	2020I00043 - VOIRIE BOULIAC 2020 CHAUSSEE ET ACCESSOIRES	2020I00043	782 041,37	782 041,37	5
21/01/2020	2020I00155 - RESEAUX EAUX PLUVIALES VILLENAVE D'ORNON 2020	2020I00155	769 240,44	769 240,44	5
21/01/2020	2020M00010 - VIDEOPROJECTEURS BORDEAUX METROPOLE 2020	2020M00010	100 801,91	100 801,91	5
21/01/2020	2020M00017 - TABLETTES BORDEAUX METROPOLE 2020	2020M00017	445 190,50	445 190,50	7
21/01/2020	2020M00042 - ORDINATEURS PORTABLES BX M 2020	2020M00042	3 401 547,77	3 401 547,77	7
21/01/2020	2020O00002 - ANNONCES ET INSERTIONS 2020	2020O00002	23 418,22	23 418,22	3
21/01/2020	2020O00153 - LOGICIEL POUR LA RESERVATION DES ESPACES CULTURELS	2020O00153	108,00	108,00	0
22/01/2020	16A0456 - 92 AVE DE LA BOETIE	16A0456	3 247,60	3 247,60	0

Modalités et date d'acquisition	Désignation du bien	N° d'inventaire	Valeur d'acquisition (coût historique)	Cumul des amortissements au 31/12/N	Durée d'amortissement en années (2)
22/01/2020	18A0198 - ALL DU POUJEAU	18A0198	32 540,25	32 540,25	0
22/01/2020	2014B00041 - ECOLE ELEMENTAIRE LAC 2	2014B00041	23 275,60	23 275,60	30
22/01/2020	2014B00104 - IMMEUBLE LE GUYENNE BORDEAUX	2014B00104	106 509,36	106 509,36	30
22/01/2020	2015I00187 - PAE DU CHAI LE TAILLAN	2015I00187	629 609,14	629 609,14	0
22/01/2020	2016O00201 - OPERATION D'AMENAGEMENT QUAI DE BRAZZA NORD	2016O00201	14 713,13	14 713,13	0
22/01/2020	2017O00167 - MISSION AMO DE PROJETS DE BATIMENTS	2017O00167	108 498,65	108 498,65	0
22/01/2020	2018B00014 - ECOLE ELEMENTAIRE JEAN MONNET LAC I BX	2018B00014	37 088,05	37 088,05	3
22/01/2020	2018B00178 - ST7 BAT. N°2 - HANGAR ET ABRIS DEUX ROUES BRUCES	2018B00178	44 054,62	44 054,62	3
22/01/2020	2018D00123 - PLANTATION D'ARBRES VILLE DE BORDEAUX	2018D00123	28 881,37	28 881,37	15
22/01/2020	2018O00225 - MO PARC CIMETIERE RIVE GAUCHE	2018O00225	117,58	117,58	20
22/01/2020	2019B00088 - LOGEMENT DE FONCTION CIMETIERE ARTIGUES	2019B00088	45 541,67	45 541,67	0
22/01/2020	2019I00033 - TVX VOIRIE REFACTURES TIERS PT OUEST 2019	2019I00033	241 221,16	241 221,16	0
22/01/2020	2019I00052 - VOIRIE LE HAILLAN 2019 CHAUSSEE ET ACCESSOIRES	2019I00052	84 303,80	84 303,80	0
22/01/2020	2019I00056 - VOIRIE MERIGNAC 2019 CHAUSSEE ET ACCESSOIRES	2019I00056	193 775,39	193 775,39	0
22/01/2020	2020I00051 - VOIRIE LE HAILLAN 2020 CHAUSSEE ET ACCESSOIRES	2020I00051	1 165 275,98	1 165 275,98	5
22/01/2020	2020I00052 - VOIRIE LE TAILLAN 2020 CHAUSSEE ET ACCESSOIRES	2020I00052	2 736 013,44	2 736 013,44	5
22/01/2020	2020I00054 - VOIRIE MARTIGNAS SUR JALLES 2020 CHAUSSEE ET ACCES	2020I00054	757 160,71	757 160,71	5
22/01/2020	2020I00055 - VOIRIE MERIGNAC 2020 CHAUSSEE ET ACCESSOIRES	2020I00055	6 490 907,03	6 490 907,03	5
22/01/2020	2020I00056 - VOIRIE PAREMPUYRE 2020 CHAUSSEE ET ACCESSOIRES	2020I00056	1 794 539,01	1 794 539,01	5
22/01/2020	2020I00058 - VOIRIE ST AUBIN DU MEDOC 2020 CHAUSSEE ET ACCESSOI	2020I00058	3 723 080,87	3 723 080,87	5
22/01/2020	2020M00005 - MOBILIER DE BUREAU - RANGEMENT - ACCEUIL -TABLES	2020M00005	357 894,30	357 894,30	5
22/01/2020	2020M00019 - MONTE CHARGE AVEC CABINE	2020M00019	20 030,40	20 030,40	5
22/01/2020	2020M00020 - SECHE MAIN ET KIT DYSON BXM	2020M00020	420,91	420,91	7
22/01/2020	2020M00036 - BENNE LAVIGNE 18M3 N°PARC 360375 N°SERIE 19.11.18	2020M00036	5 715,00	5 715,00	5
22/01/2020	2020M00037 - BENNE LAVIGNE 18M3	2020M00037	5 715,00	5 715,00	5
22/01/2020	2020M00040 - CLAUSTRAS - PAROIS AMOVIBLES 2020	2020M00040	1 878,78	1 878,78	5
22/01/2020	2020M00043 - PERFORATEUR DHR264PT4J	2020M00043	956,94	956,94	5
22/01/2020	2020O00041 - VENTILATION MECANIQUE ATELIER POIDS LOURDS BEGLES	2020O00041	6 877,85	6 877,85	0
22/01/2020	2020S00015 - ENFOUISSEMENT RESEAU ELECTRIQUE - SDEEG 2020	2020S00015	577 900,80	577 900,80	0
24/01/2020	17A0303 - AVE DE MAGUDAS	17A0303	528,78	528,78	0
24/01/2020	17A0424 - RUE MADAME ROLAND	17A0424	1 746,26	1 746,26	0
24/01/2020	17A0437 - CHEM DE BEBIAN	17A0437	21 121,64	21 121,64	0
24/01/2020	18A0133 - 15 AVE CARNOT	18A0133	16 028,64	16 028,64	0
24/01/2020	18A0183 - 50 RUE DE LANDEGRAND	18A0183	14 997,80	14 997,80	0
24/01/2020	18A0299 - PALUE DE SABARÈGES	18A0299	9 676,28	9 676,28	0
24/01/2020	18A0488 - 6 AVE MEILLEUR OUVRIER DE FRAN	18A0488	1 307,76	1 307,76	0
24/01/2020	18A0499 - RUE DE LOS HEROS	18A0499	1 343,24	1 343,24	0
24/01/2020	2014B00012 - TARTIFUME ATELIERS	2014B00012	159 354,18	159 354,18	30
24/01/2020	2018B00058 - RACCORDEMENTS FONDATION SANITAIRES PUBLICS BX	2018B00058	88 332,40	88 332,40	0
24/01/2020	2019I00040 - VOIRIE BASSENS 2019 CHAUSSEE ET ACCESSOIRES	2019I00040	13 059,53	13 059,53	0
24/01/2020	2019I00046 - VOIRIE CARBON BLANC 2019 CHAUSSEE ET ACCESSOIRES	2019I00046	269 496,85	269 496,85	0
24/01/2020	2019I00048 - VOIRIE EYSINES 2019 CHAUSSEE ET ACCESSOIRES	2019I00048	123 884,85	123 884,85	0

Modalités et date d'acquisition	Désignation du bien	N° d'inventaire	Valeur d'acquisition (coût historique)	Cumul des amortissements au 31/12/N	Durée d'amortissement en années (2)
24/01/2020	2019I00065 - AMELIORATION ACCESSIBILITE ARRETS BUS VOYAGES 2019	2019I00065	15 450,25	15 450,25	0
24/01/2020	2019I00132 - RESEAUX EAUX PLUVIALES AMBES 2019	2019I00132	522,00	522,00	0
24/01/2020	2019O00105 - CABINET MEDICAL TARTIFUME BEGLES	2019O00105	15 212,63	15 212,63	0
24/01/2020	2019O00308 - CONSERVATION DE 4 MATS SUR L ESPLANADE MERIADECK	2019O00308	1 066,21	1 066,21	5
24/01/2020	2019O00331 - LATULE BATIMENT 6 / ATELIER POIDS LOURDS	2019O00331	19 324,18	19 324,18	2
24/01/2020	2020I00033 - TVX VOIRIE REFACTURES TIERS PT OUEST 2020	2020I00033	1 071 323,74	1 071 323,74	10
24/01/2020	2020M00093 - RENAULT ZOE R90 ZEN - FK-424-FP	2020M00093	22 342,13	22 342,13	5
24/01/2020	2020O00163 - MAISON DES SYNDICATS-RUE FLEURET BORDEAUX	2020O00163	1 248,00	1 248,00	0
27/01/2020	17A0573 - 32 RUE DU MOULIN	17A0573	30 553,44	30 553,44	0
27/01/2020	2016B00272 - SERIES PARC CIMETIERE D'ARTIGUES	2016B00272	18 524,02	18 524,02	30
27/01/2020	2016B01397 - CENTRE DE PROPLETE - BORDEAUX	2016B01397	375,48	375,48	0
27/01/2020	2018B00030 - ECOLE ELEMENTAIRE CONDORCET LORMONT	2018B00030	16 895,45	16 895,45	0
27/01/2020	2018B00038 - ECOLE MATERNELLE ROSA BONHEUR LORMONT	2018B00038	41 881,28	41 881,28	0
27/01/2020	2018B00107 - AIRE ACCUEIL MERIGNAC LA CHAILLE - AAGV	2018B00107	338 825,98	338 825,98	3
27/01/2020	2019B00079 - ECOLE PRIMAIRE JEAN MONNET DEMOLITION TVX MAINTIEN	2019B00079	10 596,15	10 596,15	0
27/01/2020	2019B00320 - ECOLE ELEMENTAIRE LEON BLUM CENON	2019B00320	72 974,64	72 974,64	0
27/01/2020	2019I00007 - HYDRANTS-BOUCHES INCENDIE BORDEAUX 2019	2019I00007	13 430,59	13 430,59	30
27/01/2020	2019I00027 - HYDRANTS-BOUCHES INCENDIE TALENCE 2019	2019I00027	2 183,16	2 183,16	30
27/01/2020	2019I00028 - HYDRANTS-BOUCHES INCENDIE VILLENAVE 2019	2019I00028	3 075,33	3 075,33	30
27/01/2020	2019M01589 - RENAULT KANGOO EXPRESS GD CONFORT DCI95. FM-403-DG	2019M01589	1 074,00	1 074,00	0
27/01/2020	2019M01590 - RENAULT KANGOO EXPRESS GD CONFORT DCI95. FM-520-DG	2019M01590	1 191,60	1 191,60	0
27/01/2020	2019M01592 - RENAULT KANGOO EXPRESS GD CONFORT DCI95.-FM-537-DG	2019M01592	1 074,00	1 074,00	0
27/01/2020	2019O00335 - REQUALIFICATION COMPLETE DU SITE DE LATULE	2019O00335	201 123,97	201 123,97	10
27/01/2020	2020I00038 - VOIRIE ARTIGUES 2020 CHAUSSEE ET ACCESSOIRE	2020I00038	1 757 243,24	1 757 243,24	5
27/01/2020	2020I00059 - VOIRIE ST LOUIS DE MONTFERRAND 2020 CHAUSSEE ET AC	2020I00059	226 669,59	226 669,59	10
27/01/2020	2020I00078 - INSTALLATIONS DE VOIRIE CENON 2020	2020I00078	27 384,03	27 384,03	7
27/01/2020	2020M00013 - LAVEUSE A CAPOT AVEC ADOUCISSEUR EAU FROIDE VOLUME	2020M00013	3 998,82	3 998,82	7
27/01/2020	2020M00046 - KANGOO COMPACT EXPRESS EXTRA-LINK DCI 90 FL-591-CS	2020M00046	13 211,18	13 211,18	5
27/01/2020	2020M00048 - KANGOO COMP EXPRESS EXTRA-LINK DCI 90 - FL-596-CS	2020M00048	13 442,69	13 442,69	5
27/01/2020	2020M00049 - KANGOO COMP EXPRESS EXTRA-LINK DCI 9 FL-623-CS	2020M00049	13 442,69	13 442,69	5
27/01/2020	2020M00050 - KANGOO COMP EXPRESS EXTRA-LINK DCI 90 FL-011-CS	2020M00050	13 442,69	13 442,69	5
27/01/2020	2020M00051 - KANGOO EXP MAXI GD VOL GD CONF DCI95-FM-419-DG	2020M00051	15 900,13	15 900,13	7
27/01/2020	2020M00052 - KANGOO EXP MAXI GD VOL GD CONF DCI95-FM-406-DG	2020M00052	15 900,13	15 900,13	5
27/01/2020	2020M00055 - RENAULT KANGOO EXPRESS GD CONFORT DCI95-FM639DG	2020M00055	14 854,44	14 854,44	7
27/01/2020	2020M00056 - RENAULT KANGOO EXPRESS GD CONFORT DCI95-FM-645-DG	2020M00056	14 854,44	14 854,44	7
28/01/2020	04A0184 - 8 RUE PH. ET H. DURAND DASSIER	04A0184	25 998,58	25 998,58	0

Modalités et date d'acquisition	Désignation du bien	N° d'inventaire	Valeur d'acquisition (coût historique)	Cumul des amortissements au 31/12/N	Durée d'amortissement en années (2)
28/01/2020	15A0401 - 1 RUE AURELIE DUCROS	15A0401	39 639,68	39 639,68	0
28/01/2020	2016B00423 - GROUPE SCOLAIRE BASSIN A FLOTS	2016B00423	10 877 611,98	10 877 611,98	0
28/01/2020	2017B00212 - STADE PIERRE PAUL BERNARD TALENCE	2017B00212	91 803,38	91 803,38	0
28/01/2020	2018B00007 - MODULAIRES 2018 BX METROPOLE	2018B00007	29 051,91	29 051,91	7
28/01/2020	2019B00142 - BOX A SEL ST2 - AV DE VIRECOURT 33370 ARTIGUES	2019B00142	2 048,64	2 048,64	15
28/01/2020	2019B00144 - BOX A SEL ST9 39 QUAI DESCHAMPS	2019B00144	9 537,74	9 537,74	15
28/01/2020	2019I00047 - VOIRIE CENON 2019 CHAUSSEE ET ACCESSOIRES	2019I00047	49 398,51	49 398,51	0
28/01/2020	2019I00069 - CREATION SIGNA ROUTIERE NON LUMINEUSE 2019	2019I00069	64 464,60	64 464,60	0
28/01/2020	2020I00045 - VOIRIE CARBON BLANC 2020 CHAUSSEE ET ACCESSOIRES	2020I00045	228 428,17	228 428,17	5
29/01/2020	2015B00256 - POLE INTERMODAL GARE ST JEAN- PONT DU GUIT	2015B00256	65 449,85	65 449,85	0
29/01/2020	2017I00288 - PONT JJ. BOSCH DEVENU SIMONE VEIL	2017I00288	4 868 211,78	4 868 211,78	0
29/01/2020	2018I00254 - AMENAGEMENT PLACE TOURNY BORDEAUX	2018I00254	1 166 076,78	1 166 076,78	3
29/01/2020	2018O00229 - AMO CONVERGENCE EVOLUTIONS RESEAUX INTERNES BX M	2018O00229	971 868,00	971 868,00	0
29/01/2020	2018O00716 - CONSTRUCTION NEO-NEO W10-HELLO-SNAT-ATC	2018O00716	1 202 198,10	1 202 198,10	0
29/01/2020	2018O00734 - INFOGERANCE DESK ET PROXIMITE	2018O00734	39 965,29	39 965,29	0
29/01/2020	2019O00157 - ACCORDS CADRE 50 000 LOGEMENTS 2019	2019O00157	3 272 160,00	3 272 160,00	0
29/01/2020	2020M00018 - SMARTPHONES ET TEL PORTABLES BX METROPOLE 2020	2020M00018	282 873,30	282 873,30	7
29/01/2020	2020M00024 - TRIPORTEUR NIHOLA CARGO XLE 17 100252E	2020M00024	4 714,82	4 714,82	5
29/01/2020	2020M00025 - TRIPORTEUR NIHOLA CARGO XLE 17 100253E	2020M00025	4 714,82	4 714,82	10
29/01/2020	2020M00029 - TRACTEUR VALTRA T174-4-1360 IMM FM-243-AX- 80731	2020M00029	219 779,77	219 779,77	5
29/01/2020	2020M00038 - BENNE LAVIGNE 18M3 FACE AV MIXTE N°PARC 360369	2020M00038	5 931,00	5 931,00	7
29/01/2020	2020M00039 - BENNE LAVIGNE 18M3 FACE AV MIXTE N°PARC 360370	2020M00039	5 931,00	5 931,00	5
29/01/2020	2020M00079 - CISAILLE GUILLOTINE HYDRAULIQUE AMADA	2020M00079	116 807,04	116 807,04	7
29/01/2020	2020M00080 - PRESSE PLIEUSE HYDRAULIQUE HFE T2 1003	2020M00080	90 028,80	90 028,80	7
29/01/2020	2020M00088 - PRESSE HYDRAULIQUE 50T	2020M00088	2 170,80	2 170,80	7
29/01/2020	2020M00092 - CAGE DE SECURITE DE GONFLAGE DE PNEUS	2020M00092	3 280,80	3 280,80	5
29/01/2020	2020M00099 - RENAULT ZOE R90 ZEN-FK-640-FP	2020M00099	22 342,13	22 342,13	5
29/01/2020	2020M00100 - RENAULT ZOE R90 ZEN-FK-493-FP	2020M00100	22 342,13	22 342,13	5
29/01/2020	2020M00101 - RENAULT ZOE R90 ZEN - FK-520-FP	2020M00101	22 342,13	22 342,13	5
29/01/2020	2020M00103 - RENAULT ZOE R90 ZEN - FK-162-JK	2020M00103	22 342,13	22 342,13	5
29/01/2020	2020M00104 - RENAULT ZOE R90 ZEN-FK-628-FP	2020M00104	22 342,13	22 342,13	5
29/01/2020	2020M00106 - RENAULT ZOE R90 ZEN-FK-389-FP	2020M00106	22 342,13	22 342,13	5
29/01/2020	2020M00108 - RENAULT ZOE R90 ZEN-FK-474-FP	2020M00108	22 342,13	22 342,13	7
29/01/2020	2020M00109 - RENAULT ZOE R90 ZEN-FK-403-FP	2020M00109	22 342,13	22 342,13	10
29/01/2020	2020M00110 - RENAULT ZOE R90 ZEN-FK-440-FP	2020M00110	22 342,13	22 342,13	10
29/01/2020	2020M00111 - RENAULT ZOE R90 ZEN-FK-381-FP	2020M00111	22 342,13	22 342,13	7
29/01/2020	2020M00113 - RENAULT ZOE R90 ZEN-FK-438-FP	2020M00113	22 342,13	22 342,13	7
29/01/2020	2020M00114 - RENAULT ZOE R90 ZEN-FK-479-FP	2020M00114	22 342,13	22 342,13	5
29/01/2020	2020M00115 - RENAULT ZOE R90 ZEN-FK-422-FP	2020M00115	22 342,13	22 342,13	5
29/01/2020	2020M00119 - PORTE OUTILS TRACTEUR LINTRAC FM-412-KC 80730	2020M00119	169 158,17	169 158,17	5
29/01/2020	2020O00036 - LICENCES BORDEAUX METROPOLE AN 2020	2020O00036	6 054 168,48	6 054 168,48	3
30/01/2020	18A0269 - 176 AVE LOUIS BARTHOU CAUD	18A0269	44 074,23	44 074,23	0
30/01/2020	2016I00380 - PAE LES VIGNES ST AUBIN 2010-2025 DEL 2010-121	2016I00380	368 447,10	368 447,10	0
30/01/2020	2017S00016 - INTERVENT LOGT ORG PRIVE ACCESSION PRET TAUX ZERO	2017S00016	34 789,08	34 789,08	30

Modalités et date d'acquisition	Désignation du bien	N° d'inventaire	Valeur d'acquisition (coût historique)	Cumul des amortissements au 31/12/N	Durée d'amortissement en années (2)
30/01/2020	2018S00022 - ISOLATION PHONIQUE PROPRIETAIRES	2018S00022	129 493,34	129 493,34	15
30/01/2020	2019B00124 - SITE REGAZ BATIMENT G-K-Y ET POSTE DE GARDE	2019B00124	504 562,15	504 562,15	15
30/01/2020	2019B00352 - ST5 MODULAIRE MERIGNAC	2019B00352	146 201,38	146 201,38	30
30/01/2020	2019I00042 - VOIRIE BLANQUEFORT 2019 CHAUSSEE ET ACCESSOIRES	2019I00042	93 955,53	93 955,53	0
30/01/2020	2019I00090 - INSTALLATIONS DE VOIRIE MERIGNAC 2019	2019I00090	18 941,58	18 941,58	0
30/01/2020	2019O00010 - TOPOGRAPHIE ET ETUDE VOIRIE BORDEAUX 2019	2019O00010	53 435,07	53 435,07	0
30/01/2020	2020I00001 - RESEAU ELECTRIQUE MERIGNAC 2020 - 2021	2020I00001	195 417,42	195 417,42	5
30/01/2020	2020I00003 - RESEAU ELECTRIQUE BEGLES 2020-2021	2020I00003	37 935,96	37 935,96	5
30/01/2020	2020M00045 - ECHELLE X TENSO ET PLATEFORME SHERPASCOPIE ET MARC	2020M00045	3 008,40	3 008,40	5
30/01/2020	2020M00047 - KANGOO COMPACT EXPRESS EXTRA-LINK DCI 90 FL-670-FT	2020M00047	13 291,58	13 291,58	5
30/01/2020	2020M00053 - KANGOO EXP MAXI GD VOL GD CONF DCI95-FM-427-D	2020M00053	15 900,13	15 900,13	7
30/01/2020	2020M00054 - RENAULT KANGOO EXPRESS GD CONFORT DCI95-FM-314-DG	2020M00054	14 736,84	14 736,84	5
30/01/2020	2020M00091 - DECOUPEUSE THERMIQUE STILH TS420	2020M00091	2 328,00	2 328,00	5
30/01/2020	2020M00105 - THERMO-ANEMOMETRE CA 1227	2020M00105	1 147,56	1 147,56	5
30/01/2020	2020M00107 - TOURET MEULE ET BROSSE TM200B	2020M00107	255,02	255,02	5
30/01/2020	2020M00112 - TRANSPALETTE 2.5 TONNES	2020M00112	310,03	310,03	7
30/01/2020	2020M00117 - DECOUPEUSE THERMIQUE STIHL TS420	2020M00117	1 164,00	1 164,00	5
30/01/2020	2020M00121 - AIRE DE JEUX MATERNELLE DAUDET CENON	2020M00121	69 152,71	69 152,71	5
30/01/2020	2020S00016 - EXTENSION DU RESEAU ELECTRIQUE	2020S00016	322 360,43	322 360,43	0
31/01/2020	08A0403 - RTE DE CANEJAN	08A0403	35,00	35,00	0
31/01/2020	16A0183 - 37 AVE DE GALGON	16A0183	30 001,00	30 001,00	0
31/01/2020	18A0337 - AVE JEAN MERMOZ	18A0337	1 795,65	1 795,65	0
31/01/2020	18A0480 - 3 RUE TAUDIN CAUD	18A0480	200,00	200,00	0
31/01/2020	18A0518 - RUE MAURICE LESTAGE	18A0518	24 152,22	24 152,22	0
31/01/2020	18A0529 - 74 RUE RIGAL	18A0529	468,16	468,16	0
31/01/2020	18A0549 - AVE MAL DE LATTRE DE TASSIGNY	18A0549	5 187,29	5 187,29	0
31/01/2020	18A0550 - AVE MAL DE LATTRE DE TASSIGNY	18A0550	11 053,32	11 053,32	0
31/01/2020	19A0207 - 297 AVE DE SOULAC	19A0207	4 526,06	4 526,06	0
31/01/2020	2019I00037 - VOIRIE AMBARES 2019 CHAUSSEE ET ACCESSOIRES	2019I00037	4 719,43	4 719,43	0
31/01/2020	2020I00048 - VOIRIE FLOIRAC 2020 CHAUSSEE ET ACCESSOIRES	2020I00048	2 398 454,60	2 398 454,60	5
31/01/2020	2020I00053 - VOIRIE LORMONT 2020 CHAUSSEE ET ACCESSOIRES	2020I00053	825 225,48	825 225,48	7
31/01/2020	2020I00091 - INSTALLATIONS DE VOIRIE ST LOUIS DE MONTFERRA 2020	2020I00091	480,00	480,00	5
31/01/2020	2020I00145 - RESEAUX EAUX PLUVIALES LORMONT 2020	2020I00145	9 878,52	9 878,52	5
31/01/2020	2020M00041 - MATERIEL DE FONDS D'ARCHIVES	2020M00041	21 753,36	21 753,36	7
31/01/2020	2020O00044 - FRAIS DE DOCUMENTS D'URBANISME 2020	2020O00044	72 361,96	72 361,96	30
31/01/2020	2020O00098 - ETUDE ARCHEOLOGIQUE MERIGNAC	2020O00098	50 000,00	50 000,00	5
31/01/2020	2020O00158 - RENOVATION DU PORT BEGLES	2020O00158	15 264,00	15 264,00	0
31/01/2020	20A0015 - LIEUX DIT MAYNE ET PORT LOPES	20A0015	216 488,51	216 488,51	0
03/02/2020	16A0157 - RUE LAMARTINE	16A0157	1 034,91	1 034,91	0
03/02/2020	17A0143 - RUE MARCEL BENSAC	17A0143	645,36	645,36	0
03/02/2020	17A0542 - 2 CHEM DU FOIN	17A0542	7 892,16	7 892,16	0
03/02/2020	17A0543 - 297 AVE DE SOULAC	17A0543	8 765,18	8 765,18	0
03/02/2020	2016I00370 - AEROPARC MERIGNAC	2016I00370	598 104,40	598 104,40	0

Modalités et date d'acquisition	Désignation du bien	N° d'inventaire	Valeur d'acquisition (coût historique)	Cumul des amortissements au 31/12/N	Durée d'amortissement en années (2)
03/02/2020	2016S00030 - SOUTIEN RENOVATION ENERGETIQUE DES LOGEMENTS	2016S00030	393 604,63	393 604,63	30
03/02/2020	2019I00041 - VOIRIE BEGLES 2019 CHAUSSEE ET ACCESSOIRES	2019I00041	66 603,14	66 603,14	0
03/02/2020	2020I00035 - TVX VOIRIE REFACTURES TIERS PT SUD 2020	2020I00035	917 543,07	917 543,07	5
03/02/2020	2020I00039 - VOIRIE BASSENS 2020 CHAUSSEE ET ACCESSOIRES	2020I00039	1 831 132,37	1 831 132,37	7
03/02/2020	2020I00050 - VOIRIE LE BOUSCAT 2020 CHAUSSEE ET ACCESSOIRES	2020I00050	1 068 796,62	1 068 796,62	5
03/02/2020	2020I00061 - VOIRIE ST VINCENT DE PAUL 2020 CHAUSSEE ET ACCESSO	2020I00061	261 721,87	261 721,87	10
03/02/2020	2020I00076 - INSTALLATIONS DE VOIRIE BRUGES 2020	2020I00076	86 510,03	86 510,03	7
03/02/2020	2020I00080 - INSTALLATIONS DE VOIRIE FLOIRAC 2020	2020I00080	105 992,42	105 992,42	10
03/02/2020	2020I00099 - RESEAUX CABLES BORDEAUX METROPOLE 2020	2020I00099	1 539 850,24	1 539 850,24	5
03/02/2020	2020I00100 - HYDROCURAGES ET ITV AMBARES 2020	2020I00100	24 509,90	24 509,90	5
03/02/2020	2020I00101 - HYDROCURAGES ET ITV AMBES 2020	2020I00101	6 044,71	6 044,71	7
03/02/2020	2020I00104 - HYDROCURAGES ET ITV BEGLES 2020	2020I00104	34 961,98	34 961,98	5
03/02/2020	2020I00123 - HYDROCURAGES ET ITV ST LOUIS DE MONTFERRAND 2020	2020I00123	1 873,29	1 873,29	5
03/02/2020	2020I00150 - RESEAUX EAUX PLUVIALES ST AUBIN DU MEDOC 2020	2020I00150	135 000,00	135 000,00	5
03/02/2020	2020I00154 - RESEAUX EAUX PLUVIALES TALENCE 2020	2020I00154	828 299,51	828 299,51	5
03/02/2020	2020O00008 - TOPOGRAPHIE ET ETUDE VOIRIE ARTIGUES 2020	2020O00008	68 161,24	68 161,24	0
03/02/2020	2020O00053 - OBSERVATOIRE ANNUEL DE LA RENOVATION ENERGETIQUE	2020O00053	40 050,00	40 050,00	30
03/02/2020	2020O00057 - COLLECTEUR ASSAINI EP-EU-CARBON BLANC 2019-E0249-M	2020O00057	37 416,30	37 416,30	30
03/02/2020	2020O00168 - DEVELOPPEMENT RESEAU DE CHALEUR -FROID BX METROP	2020O00168	120 628,44	120 628,44	0
03/02/2020	2020O00169 - OPTIMISATION RESEAU ELECTRIQUE - SMARTGRIDS	2020O00169	22 800,00	22 800,00	0
04/02/2020	18A0316 - 81T RUE DE LANDEGRAND	18A0316	37 838,77	37 838,77	0
04/02/2020	18A0336 - 54 AVE DU CHUT	18A0336	12 731,08	12 731,08	0
04/02/2020	18A0504 - 98 AVE DE L'HIPPODROME	18A0504	840,25	840,25	0
04/02/2020	18A0516 - RUE MAURICE LESTAGE	18A0516	496,25	496,25	0
04/02/2020	18A0527 - RUE MAURICE LESTAGE	18A0527	8 833,69	8 833,69	0
04/02/2020	19A0082 - CHEM DE LA TUILERIE	19A0082	1 591,86	1 591,86	0
04/02/2020	19A0154 - 8 CHEM DE PAGNEAU	19A0154	1 386,94	1 386,94	0
04/02/2020	19A0164 - 24 CHEM DE LA HUTTE	19A0164	1 817,44	1 817,44	0
04/02/2020	19A0179 - CHEM DE LA HUTTE	19A0179	4 777,49	4 777,49	0
04/02/2020	19A0181 - RUE DU BLEU	19A0181	496,25	496,25	0
04/02/2020	19A0191 - AVE DE SOULAC	19A0191	1 488,75	1 488,75	0
04/02/2020	2016D01113 - PARC CIMETIERE PESSAC MERIGNAC AMENAGEMENT TERRAIN	2016D01113	193 017,75	193 017,75	15
04/02/2020	2016O00047 - PAE CAMILLE PELLETAN 05P075O004	2016O00047	118 938,69	118 938,69	0
04/02/2020	2017B00019 - BATIMENT NO 1 SIGNALISATION POLICE-JALONNEMENT	2017B00019	14 985,27	14 985,27	0
04/02/2020	2017D00157 - CIMETIERE D' ARTIGUES - AMENAGEMENT PAYSAGER	2017D00157	143 805,22	143 805,22	15
04/02/2020	2017O00238 - RENOUVELLEMENT URBAIN DES AUBIERS	2017O00238	158 015,41	158 015,41	0
04/02/2020	2018O00164 - REHABILITATION ELEMENTAIRE LES AUBIERS LAC II B	2018O00164	27 990,83	27 990,83	30
04/02/2020	2019I00134 - RESEAUX EAUX PLUVIALES BASSENS 2019	2019I00134	801,00	801,00	0
04/02/2020	2019I00140 - RESEAUX EAUX PLUVIALES CARBON BLANC 2019	2019I00140	4 345,87	4 345,87	0
04/02/2020	2019I00147 - RESEAUX EAUX PLUVIALES LE TAILLAN 2019	2019I00147	3 426,61	3 426,61	0
04/02/2020	2019I00168 - PASSERELLE A63 - INNOCAMPUS PESSAC-GRADIGNAN	2019I00168	50 870,51	50 870,51	0

Modalités et date d'acquisition	Désignation du bien	N° d'inventaire	Valeur d'acquisition (coût historique)	Cumul des amortissements au 31/12/N	Durée d'amortissement en années (2)
04/02/2020	2019O00106 - EXTENSION HANGARS BAT.2 SITE ST1 AMBARES	2019O00106	21 897,02	21 897,02	0
04/02/2020	2019O00209 - ETABLISSEMENT TEMPORAIRE INSERTION ROMS BEGLES	2019O00209	8 321,38	8 321,38	0
04/02/2020	2019O00223 - MISSION GEOTECHNIQUE RUE DE PESSAC BORDEAUX	2019O00223	4 515,00	4 515,00	0
04/02/2020	2019O00227 - SQUARE ALLENDE PRU DRAVEMONT VILLE DE FLOIRAC	2019O00227	4 452,82	4 452,82	0
04/02/2020	2020I00044 - VOIRIE BRUGES 2020 CHAUSSEE ET ACCESSOIRES	2020I00044	2 500 971,65	2 500 971,65	7
04/02/2020	2020I00047 - VOIRIE EYSINES 2020 CHAUSSEE ET ACCESSOIRES	2020I00047	1 082 515,06	1 082 515,06	5
04/02/2020	2020M00089 - DALLES DE PROTECTION	2020M00089	9 882,00	9 882,00	7
04/02/2020	2020M00090 - BOUEES ET LIGNES DE JET	2020M00090	4 018,10	4 018,10	5
05/02/2020	18A0409 - 38 RUE DU BLEU	18A0409	2 563,05	2 563,05	0
05/02/2020	19A0018 - RUE DE LA MORANDIERE	19A0018	503,09	503,09	0
05/02/2020	2019I00169 - PONT BOUTHIER BORDEAUX BASTIDE	2019I00169	1 228 849,38	1 228 849,38	0
05/02/2020	2020I00032 - TVX VOIRIE REFACTURES TIERS PT BORDEAUX 2020	2020I00032	377 512,15	377 512,15	5
05/02/2020	2020I00066 - CREATION DE JALONNEMENT 2020	2020I00066	667 630,61	667 630,61	7
05/02/2020	2020I00071 - INSTALLATIONS DE VOIRIE BASSENS 2020	2020I00071	60 867,52	60 867,52	7
05/02/2020	2020M00126 - PERFORATEUR BURINEUR ELECTRIQUE K750S	2020M00126	916,92	916,92	10
05/02/2020	2020O00145 - ETUDE URBAINE SECTEUR CHAMBERY VILLENAVE D'ORNON	2020O00145	40 186,80	40 186,80	0
06/02/2020	17A0455 - CHEM DU FOUR A CHAUX	17A0455	2 033,02	2 033,02	0
06/02/2020	19A0282 - 67 AVE VICTOR HUGO	19A0282	2 477,28	2 477,28	0
06/02/2020	2016O00065 - AEROPARC ETUDES VOIRIE	2016O00065	785 719,24	785 719,24	0
06/02/2020	2019I00064 - VOIRIE VILLENAVE D'ORNON 2019 CHAUSSEE ET ACCESSOI	2019I00064	134 539,67	134 539,67	0
06/02/2020	2020I00046 - VOIRIE CENON 2020 CHAUSSEE ET ACCESSOIRES	2020I00046	348 528,29	348 528,29	5
06/02/2020	2020I00074 - INSTALLATIONS DE VOIRIE BORDEAUX 2020	2020I00074	1 547 745,72	1 547 745,72	5
06/02/2020	2020M00122 - 40 VELOS RENAISSANCES 26" MIXTE	2020M00122	8 397,85	8 397,85	5
06/02/2020	2020O00023 - TOPOGRAPHIE ET ETUDE VOIRIE LORMONT 2020	2020O00023	17 130,97	17 130,97	0
07/02/2020	2019I00045 - VOIRIE BRUGES 2019 CHAUSSEE ET ACCESSOIRES	2019I00045	7 913,79	7 913,79	0
07/02/2020	2019O00161 - TOPOGRAPHIE ET ETUDE VOIRIE ARTIGUES 2019	2019O00161	7 948,19	7 948,19	0
07/02/2020	2019O00212 - AMO APPLICATION DES MOYENS COMMUNICATION UNIFIES	2019O00212	128 210,76	128 210,76	0
07/02/2020	2020I00031 - OPTIMISATION CIRCULATION CHAUSSEE COULOIR BUS 2020	2020I00031	234 019,94	234 019,94	5
07/02/2020	2020M00116 - VIDEOPROTECTION LE TAILLAN MEDOC	2020M00116	21 118,80	21 118,80	7
07/02/2020	2020M00124 - SERVEURS LAMES LENOVO SN 550	2020M00124	429 206,02	429 206,02	5
07/02/2020	2020M00128 - FOUR ECOLE ELEMENTAIRE LEON BLUMM CENON	2020M00128	4 358,88	4 358,88	5
07/02/2020	2020M00131 - MACHINE A CAFE NESPRESSO	2020M00131	111,76	111,76	5
07/02/2020	2020M00132 - MICRO ONDE SEVERIN	2020M00132	444,00	444,00	5
07/02/2020	2020M00133 - REFRIGERATEUR	2020M00133	2 920,00	2 920,00	5
07/02/2020	2020M00137 - PLAN NUMERIQUE D'EMPRISE DU DOMAINE PUBLIC 2020	2020M00137	455 746,38	455 746,38	5
10/02/2020	2017M00149 - CONTROLE D'ACCES MAIRIE DE BORDEAUX BADGEUSES	2017M00149	8 552,83	8 552,83	0
10/02/2020	2017O00329 - LOGICIEL TECHNOCARTE GESTION MUNICIPALE	2017O00329	45 376,61	45 376,61	0
10/02/2020	2019M00002 - BADGEUSES 2019	2019M00002	47 676,00	47 676,00	5
10/02/2020	2019M00312 - MARTEAU PERFORATEUR 18VM18BH402C	2019M00312	47,84	47,84	0
10/02/2020	2019M01573 - VISIOCONFERENCE SALLE DE REUNION DGNSI	2019M01573	188 372,63	188 372,63	5

Modalités et date d'acquisition	Désignation du bien	N° d'inventaire	Valeur d'acquisition (coût historique)	Cumul des amortissements au 31/12/N	Durée d'amortissement en années (2)
10/02/2020	2019O00142 - REFERENTIELS DOCUMENTAIRES ET ESPACES METIERS	2019O00142	53 133,77	53 133,77	3
10/02/2020	2019O00268 - PROGICIEL ASTERIO	2019O00268	17 352,00	17 352,00	30
10/02/2020	2019O00326 - CONVERGENCE DES REGIES D'AVANCES ET DE RECETTES	2019O00326	1 788,00	1 788,00	5
10/02/2020	2020I00041 - VOIRIE BLANQUEFORT 2020 CHAUSSEE ET ACCESSOIRES	2020I00041	1 470 795,11	1 470 795,11	5
10/02/2020	2020M00136 - CAMERA TIKEE PRO 2	2020M00136	12 855,50	12 855,50	5
10/02/2020	2020O00060 - EVOLUTION PORTAIL DES MEDIATHEQUES	2020O00060	11 918,28	11 918,28	30
10/02/2020	2020O00104 - AMENAGEMENT NOUVELLE ZONE PARC CIMETIERE RIVE GAUC	2020O00104	135 538,05	135 538,05	30
11/02/2020	05A0090 - 13 CHEM DE SABATON	05A0090	1 038,30	1 038,30	0
11/02/2020	18A0477 - 5-7 RUE BEAULIEU	18A0477	8 028,52	8 028,52	0
11/02/2020	19A0068 - RUE MAL DE LATTRE DE TASSIGNY	19A0068	3 200,00	3 200,00	0
11/02/2020	19A0252 - 4 RUE ADRIEN PLANQUE	19A0252	9 161,93	9 161,93	0
11/02/2020	2018I00250 - AMENAGEMENT PLACE NANSOUTY	2018I00250	22 897,93	22 897,93	5
11/02/2020	2019I00100 - BOUCLE HAUT DEBIT 2019	2019I00100	1 615,80	1 615,80	0
11/02/2020	2019O00112 - TOPOGRAPHIE ET ETUDE DE VOIRIE VILLE DE BX 2019	2019O00112	8 068,64	8 068,64	0
11/02/2020	2019O00339 - GESTION ESPACES DE TRAVAIL PLANNIFICATION RESSOURC	2019O00339	28 273,40	28 273,40	5
11/02/2020	2019O00346 - AMENAGT NOUVELLES ZONES PARC CIMETIERE RIVE DROITE	2019O00346	89 472,81	89 472,81	5
11/02/2020	2020I00002 - RESEAU ELECTRIQUE LORMONT 2020 - 2021	2020I00002	60 119,95	60 119,95	5
11/02/2020	2020I00081 - INSTALLATIONS DE VOIRIE GRADIGNAN 2020	2020I00081	536 555,65	536 555,65	5
11/02/2020	2020M00130 - ASPIRATEUR EAU ET POUSSIERS NILFISK 1200W	2020M00130	108,60	108,60	7
12/02/2020	18A0334 - 44 RUE DE LA FAIENCERIE	18A0334	24 018,91	24 018,91	0
12/02/2020	19A0044 - CHEM DE LA MATTE	19A0044	2 507,94	2 507,94	0
12/02/2020	2015S00131 - CAUDERAN VILLE JARDIN	2015S00131	25 826,37	25 826,37	0
12/02/2020	2016O00459 - ETUDE PRE OP CENON PALMER/SARAILLERE/8 MAI 1942	2016O00459	91 316,31	91 316,31	0
12/02/2020	2019I00015 - HYDRANTS-BOUCHES INCENDIE LE BOUSCAT 2019	2019I00015	4 322,50	4 322,50	30
12/02/2020	2019I00020 - HYDRANTS-BOUCHES INCENDIE MERIGNAC 2019	2019I00020	2 281,94	2 281,94	30
12/02/2020	2019I00025 - HYDRANTS-BOUCHES INCENDIE ST MEDARD 2019	2019I00025	11 423,08	11 423,08	30
12/02/2020	2019I00059 - VOIRIE ST AUBIN DU MEDOC 2019 CHAUSSEE ET ACCESSOI	2019I00059	5 088,04	5 088,04	0
12/02/2020	2019I00061 - VOIRIE ST MEDARD EN JALLES 2019 CHAUSSEE ET ACCESS	2019I00061	37 038,64	37 038,64	0
12/02/2020	2019O00003 - ETUDES 2019 NON SUIVIES DE REALISATION	2019O00003	14 400,00	14 400,00	0
12/02/2020	2020I00079 - INSTALLATIONS DE VOIRIE EYSINES 2020	2020I00079	331 199,71	331 199,71	10
12/02/2020	2020M00118 - BROYEUR TIMBERWOLF TW 280 DHBA	2020M00118	42 679,85	42 679,85	5
12/02/2020	2020M00125 - PLIEUSE ET COUPEUSE DE PLANS ELECTRIQUE RAMS980L	2020M00125	12 780,00	12 780,00	5
12/02/2020	2020O00012 - TOPOGRAPHIE ET ETUDE VOIRIE BORDEAUX 2020	2020O00012	286 270,11	286 270,11	3
12/02/2020	2020O00030 - TOPOGRAPHIE ET ETUDE VOIRIE ST MEDARD 2020	2020O00030	26 103,86	26 103,86	0
13/02/2020	19A0329 - RUE DES VERGERS	19A0329	2 674,59	2 674,59	0
13/02/2020	2015B00349 - ECOLE PRIMAIRE SAINT EXUPERY - TALENCE	2015B00349	5 735,13	5 735,13	30
13/02/2020	2018M00590 - BUREAUX TABLES CAISSONS CASIERS JEAN ROSTAN	2018M00590	342,67	342,67	5
13/02/2020	2020B00043 - MODULAIRES ST7 AN 2020	2020B00043	207 244,55	207 244,55	7
17/02/2020	17A0473 - 10 ALL DU CAGARAOU	17A0473	1 850,00	1 850,00	0

Modalités et date d'acquisition	Désignation du bien	N° d'inventaire	Valeur d'acquisition (coût historique)	Cumul des amortissements au 31/12/N	Durée d'amortissement en années (2)
17/02/2020	2015B00301 - ST3 15 RUE YVANT MANSENCAL 33140 VILLENAVE D ORNON	2015B00301	104 472,49	104 472,49	30
17/02/2020	2016B00343 - ECOLE PRIMAIRE JULES MICHELET CENON	2016B00343	987,00	987,00	0
17/02/2020	2016I00271 - REAMENAGEMENT RUE LUCIEN FAURE BORDEAUX	2016I00271	157 375,87	157 375,87	0
17/02/2020	2017B00073 - ST3 15 RUE YVON MANSENCAL 33140 VILLENAVE D ORNON	2017B00073	1 560,37	1 560,37	0
17/02/2020	2017B00349 - ECOLE ELEMENTAIRE LEON BLUM CENON	2017B00349	2 973,73	2 973,73	0
17/02/2020	2017S00007 - AIDE EQUILIBRE D'OP 2017-2021 ORGANISMES PRIVES	2017S00007	7 357 092,10	7 357 092,10	30
17/02/2020	2017S00008 - AIDE EQUILIBRE OP. 2017-2021 ORGANISMES PUBLICS	2017S00008	4 336 517,10	4 336 517,10	30
17/02/2020	2018B00159 - CENTRE PROPRETE MATTEOTI	2018B00159	2 105,77	2 105,77	3
17/02/2020	2018B00180 - ST1 BAT. N°2-HANGAR AMBARES ET LAGRAVE	2018B00180	69 486,20	69 486,20	3
17/02/2020	2018D00127 - LA VASE ET LE SEL ORGUE SONORE BEGLES	2018D00127	72 583,28	72 583,28	0
17/02/2020	2018O00158 - LOGICIEL INSER RH	2018O00158	39 493,20	39 493,20	20
17/02/2020	2018O00713 - PROCESSUS DE REFORME ET STOCKAGE LOGISTIQUE	2018O00713	248 882,40	248 882,40	0
17/02/2020	2019D00076 - AMENAGEMENT PAYSAGER BORDEAUX METROPOLE 2019	2019D00076	4 808,51	4 808,51	30
17/02/2020	2019I00051 - VOIRIE LE BOUSCAT 2019 CHAUSSEE ET ACCESSOIRES	2019I00051	1 138,63	1 138,63	0
17/02/2020	2019M01617 - SERVEUR GERTRUDE	2019M01617	83 851,21	83 851,21	3
17/02/2020	2019O00138 - MISE EN CONFORMITE ELEMENTAIRE CAP DE BOS PESSAC	2019O00138	7 686,36	7 686,36	0
17/02/2020	2020I00034 - TVX VOIRIE REFACTURES TIERS PT RIVE DROITE 2020	2020I00034	286 059,93	286 059,93	5
17/02/2020	2020I00042 - VOIRIE BORDEAUX 2020 CHAUSSEE ET ACCESSOIRES	2020I00042	13 412 762,79	13 412 762,79	5
17/02/2020	2020I00067 - CREATION SIGNALISATION ROUTIERE NON LUMINEUSE 2020	2020I00067	335 467,47	335 467,47	7
17/02/2020	2020I00088 - INSTALLATIONS DE VOIRIE PAREMPUYRE 2020	2020I00088	353,66	353,66	10
17/02/2020	2020I00094 - INSTALLATIONS DE VOIRIE TALENCE 2020	2020I00094	51 512,51	51 512,51	5
17/02/2020	2020O00055 - PLACE VOLTAIRE CENON LOT 1 VOIRIE 2019-E0202-M	2020O00055	55 331,35	55 331,35	0
17/02/2020	2020O00056 - PLACE VOLTAIRE CENON LOT 2 ECLAIRAG 2019-E0203-M	2020O00056	15 178,18	15 178,18	30
17/02/2020	2020O00167 - ETUDE GEOTECHNIQUE QUAI DE BRAZZA-QUAI DE QUEYRIES	2020O00167	475,20	475,20	0
18/02/2020	16A0140 - 57 BIS AVE DU DOCTEUR NANCEL PE	16A0140	2 478,96	2 478,96	0
18/02/2020	17A0164 - BD JEAN-JACQUES BOSC	17A0164	4 644,16	4 644,16	0
18/02/2020	2017B00312 - AAGV CHEMIN DES 4 LAGUNES SAINT AUBIN DE MEDON	2017B00312	98 839,05	98 839,05	30
18/02/2020	2020M00142 - SOUFFLEURS STIHL BG86	2020M00142	810,00	810,00	5
18/02/2020	2020O00027 - TOPOGRAPHIE ET ETUDE VOIRIE PESSAC 2020	2020O00027	309 982,58	309 982,58	0
18/02/2020	2020O00244 - AMO RECONSTRUCTION PONTON ARIANE CHARTRON	2020O00244	3 975,00	3 975,00	0
19/02/2020	13A0061 - LOT LE CLOS DE LOUSTEAUNEUF	13A0061	331,01	331,01	0
19/02/2020	17A0370 - CHEM DE LA MATTE	17A0370	1 057,61	1 057,61	0
19/02/2020	17A0614 - RUE DE CHANTE-ALOUETTE	17A0614	1 025,65	1 025,65	0
19/02/2020	18A0090 - 23 AVE DU PDT FRANCOIS MITTERR	18A0090	245,28	245,28	0
19/02/2020	18A0430 - AVE DE L'EGLISE ROMANE	18A0430	1 435,52	1 435,52	0
19/02/2020	18A0563 - AVE STEPHEN COUPERIE - RD 10	18A0563	1 079,42	1 079,42	0
19/02/2020	18A0568 - AVE DU CHEMIN DE LA VIE	18A0568	165,54	165,54	0
19/02/2020	19A0003 - 19 CHEM DU MOULINAT	19A0003	5 004,54	5 004,54	0
19/02/2020	2019I00013 - HYDRANTS-BOUCHES INCENDIE FLOIRAC 2019	2019I00013	4 767,98	4 767,98	30
19/02/2020	2019I00018 - HYDRANTS-BOUCHES INCENDIE LORMONT 2019	2019I00018	3 704,00	3 704,00	30
19/02/2020	2019I00164 - PARKING POIDS LOURDS SALLE ARENA FLOIRAC	2019I00164	12 167,52	12 167,52	0

Modalités et date d'acquisition	Désignation du bien	N° d'inventaire	Valeur d'acquisition (coût historique)	Cumul des amortissements au 31/12/N	Durée d'amortissement en années (2)
19/02/2020	2020I00092 - INSTALLATIONS DE VOIRIE ST MEDARD EN JALLES 2020	2020I00092	648 100,67	648 100,67	5
19/02/2020	2020I00139 - RESEAUX EAUX PLUVIALES EYSINES 2020	2020I00139	302 352,25	302 352,25	7
19/02/2020	2020M00141 - COFFRE DE RETENTION DENIOS 11461W	2020M00141	1 777,54	1 777,54	5
20/02/2020	15A0048 - AVE DE LA BELLE ETOILE	15A0048	514,71	514,71	0
20/02/2020	18A0307 - RUE DES GRAVIERES	18A0307	175,08	175,08	0
20/02/2020	18A0547 - AVE JEAN LASSAUGUETTE	18A0547	5 803,60	5 803,60	0
20/02/2020	19A0152 - RUE MAL DE LATTRE DE TASSIGNY	19A0152	1 470,68	1 470,68	0
20/02/2020	19A0153 - RUE MAL DE LATTRE DE TASSIGNY	19A0153	1 169,94	1 169,94	0
20/02/2020	2017B00020 - AIRE GENS VOYAGE ST MEDARD	2017B00020	16 158,93	16 158,93	30
20/02/2020	2019B00150 - ST5 - 90 AVENUE DES MARRONNIERS -MERIGNAC	2019B00150	96 995,59	96 995,59	30
20/02/2020	2019S00052 - CREATION DU POLE NAVAL DEL 2019-5	2019S00052	641 250,00	641 250,00	5
20/02/2020	2020I00060 - VOIRIE ST MEDARD EN JALLES 2020 CHAUSSEE ET ACCESS	2020I00060	5 761 629,67	5 761 629,67	10
20/02/2020	2020I00086 - INSTALLATIONS DE VOIRIE MARTIGNAS SUR JALLE 2020	2020I00086	7 680,66	7 680,66	5
20/02/2020	2020M00147 - LASER AUTOMATIQUE RUGBY 610 LEICA CELLULE RE140	2020M00147	1 224,90	1 224,90	7
21/02/2020	19A0360 - 18 A 20 RUE BRACHET CAUD	19A0360	2 529,20	2 529,20	0
21/02/2020	2019I00053 - VOIRIE LE TAILLAN 2019 CHAUSSEE ET ACCESSOIRES	2019I00053	75 089,06	75 089,06	0
21/02/2020	2019I00080 - INSTALLATIONS DE VOIRIE CARBON BLANC 2019	2019I00080	18 950,40	18 950,40	0
21/02/2020	2019O00135 - ETUDE GEOTECHNIQUE PASSERELLE A63 PESSAC	2019O00135	63 657,18	63 657,18	0
21/02/2020	20A0002 - RUE EUGENE LOUIS	20A0002	18 750,00	18 750,00	0
24/02/2020	2017B00234 - AAGV LE HAILLAN RUE DE COUQUEOU	2017B00234	29 744,23	29 744,23	30
24/02/2020	2017O00306 - AMO PROJET URBAIN DE LA JALLERE A BORDEAUX	2017O00306	34 026,68	34 026,68	0
24/02/2020	2018S00035 - PIG 2013-2018 CAISSE AVANCE LOGT PARC PRIVE BX M	2018S00035	2 909,90	2 909,90	30
24/02/2020	2020M00149 - PILONNEUSE BS60-4	2020M00149	7 033,92	7 033,92	7
24/02/2020	2020M00150 - PLAQUE VIBRANTE WP 1540 AW	2020M00150	14 494,68	14 494,68	7
24/02/2020	2020M00151 - CAROTTEUSE KB 200 ELECTRIQUE NO SERIE 0170087	2020M00151	5 300,64	5 300,64	7
24/02/2020	2020S00019 - AGENCEMENT LOCAL SYPRES TALENCE DEVLPT ESS	2020S00019	8 594,00	8 594,00	0
25/02/2020	15A0164 - 3 RUE JEANNIN CAUD	15A0164	799,91	799,91	0
25/02/2020	17A0107 - 14 BIS RUE DU CAPITAINE GILLES	17A0107	330,00	330,00	0
25/02/2020	18A0129 - 7 RUE DES HIRONDELLES	18A0129	1 174,46	1 174,46	0
25/02/2020	18A0138 - 27 RUE PIERRE ANDRON	18A0138	906,00	906,00	0
25/02/2020	18A0308 - 118 TER AVE DE CANEJAN	18A0308	480 000,00	480 000,00	0
25/02/2020	18A0309 - 118 TER AVE DE CANEJAN	18A0309	125 000,00	125 000,00	0
25/02/2020	18A0320 - 18-20 AVE GUSTAVE EIFFEL	18A0320	5 976,66	5 976,66	0
25/02/2020	18A0533 - 39 RUE RIGAL	18A0533	1 436,00	1 436,00	0
25/02/2020	19A0020 - RUE DE LA POWDRIERE	19A0020	11 408,00	11 408,00	0
25/02/2020	2016B00416 - AAGV BRUGES - AIRE DE CAMPILLEAU - AMENAGEMENT	2016B00416	21 906,06	21 906,06	0
25/02/2020	2017I00274 - TRAMWAY LIGNE D RESEAU ASSAINISSEMENT EAU POTABLE	2017I00274	94 560,44	94 560,44	0
25/02/2020	2017O00105 - ACCOMPAGNEMENT MISE EN OEUVRE OPERATIONNELLE GDU	2017O00105	145 134,88	145 134,88	0
25/02/2020	2017O00153 - MISSION ANIMATION DU PIG	2017O00153	500 705,28	500 705,28	3
25/02/2020	2017O00483 - LOGICIEL ABSYNET BIBLIOTHEQUES MEDIATHEQUES	2017O00483	2 400,00	2 400,00	0
25/02/2020	2017S00129 - LOCAL ACTIVITE PESSAC BERSOL (ESS)	2017S00129	120 000,00	120 000,00	30
25/02/2020	2018M00640 - BORNE DE CHARGES VEHICULES DIVERS SITES BX METRO	2018M00640	1 152,00	1 152,00	10

Modalités et date d'acquisition	Désignation du bien	N° d'inventaire	Valeur d'acquisition (coût historique)	Cumul des amortissements au 31/12/N	Durée d'amortissement en années (2)
25/02/2020	2018O00742 - SUIVI SITES DE COMPENSATION THALES/VOIE NOUVELLE	2018O00742	1 437,00	1 437,00	0
25/02/2020	2019I00050 - VOIRIE GRADIGNAN 2019 CHAUSSEE ET ACCESSOIRES	2019I00050	7 554,35	7 554,35	0
25/02/2020	2019I00075 - INSTALLATIONS DE VOIRIE BEGLES 2019	2019I00075	8 095,55	8 095,55	0
25/02/2020	2019O00082 - PARAMETRAGE LOGICIEL LOGIPOL	2019O00082	1 260,00	1 260,00	0
25/02/2020	2020B00050 - STADE MATMUT AMENAGEMENTS NOUVEAUX ESPACES	2020B00050	55 418,56	55 418,56	7
25/02/2020	2020I00106 - HYDROCOURAGES ET ITV BORDEAUX 2020	2020I00106	59 702,52	59 702,52	5
25/02/2020	2020O00014 - TOPOGRAPHIE ET ETUDE VOIRIE BRUGES 2020	2020O00014	14 955,80	14 955,80	3
25/02/2020	2020O00015 - TOPOGRAPHIE ET ETUDE VOIRIE CARBON BLANC 2020	2020O00015	9 018,91	9 018,91	3
26/02/2020	2019B00304 - ST2 BAT N°2 RESTAURANT ARTIGUES PRES BORDEAUX	2019B00304	8 371,79	8 371,79	15
26/02/2020	2020I00146 - RESEAUX EAUX PLUVIALES MARTIGNAS 2020	2020I00146	29 040,35	29 040,35	5
26/02/2020	2020I00151 - RESEAUX EAUX PLUVIALES ST LOUIS DE MONTFERRAN 2020	2020I00151	2 731,81	2 731,81	5
26/02/2020	2020M00144 - COMMUTATEURS AN 2020	2020M00144	684 878,78	684 878,78	5
26/02/2020	2020O00166 - RECONVERSION COLLEGE FIEFFE BORDEAUX	2020O00166	8 921,21	8 921,21	0
26/02/2020	2020O00175 - STRATEGIE BIODIVER'CITE	2020O00175	84 596,40	84 596,40	0
27/02/2020	2020I00084 - INSTALLATIONS DE VOIRIE LE TAILLAN 2020	2020I00084	39 641,89	39 641,89	5
27/02/2020	2020O00022 - TOPOGRAPHIE ET ETUDE VOIRIE LE TAILLAN 2020	2020O00022	97 112,49	97 112,49	2
28/02/2020	17A0005 - 17 CHEM DU BOIS DES ORMES	17A0005	1 002,00	1 002,00	0
28/02/2020	17A0355 - 52 AVE DU CHUT	17A0355	2 354,50	2 354,50	0
28/02/2020	17A0478 - 46 AVE DE MARTIGNAS	17A0478	1 793,76	1 793,76	0
28/02/2020	19A0017 - AVE MAL DE LATTRE DE TASSIGNY	19A0017	25 789,12	25 789,12	0
28/02/2020	2016I00246 - PAE CERILLAN SAINT-MEDARD-EN-JALLES 2016	2016I00246	256 463,96	256 463,96	0
28/02/2020	2017S00012 - CREDITS DELEGUES DE L'ETAT LOGT ORGANISME PPRIVE	2017S00012	954 108,44	954 108,44	30
28/02/2020	2018S00019 - SUBV. AUX HABITANTS POUR ACHAT DE VELOS 2017-2020	2018S00019	44 069,50	44 069,50	5
28/02/2020	2019I00149 - RESEAUX EAUX PLUVIALES MARTIGNAS 2019	2019I00149	327 698,11	327 698,11	0
28/02/2020	2020I00124 - HYDROCOURAGES ET ITV ST MEDARD EN JALLES 2020	2020I00124	114 289,18	114 289,18	5
28/02/2020	2020I00152 - RESEAUX EAUX PLUVIALES ST MEDARD EN JALLES 2020	2020I00152	11 150,44	11 150,44	5
28/02/2020	2020O00073 - AMENAGEMENT ESPACES VERTS BASSINS A FLOT	2020O00073	1 188,00	1 188,00	30
28/02/2020	2020O00080 - MISE EN CONFORMITE GS JULES MICHELET CENON	2020O00080	108,00	108,00	30
28/02/2020	2020O00148 - CONSTRUCTION NOUVEAU RESTAURANT ET BUREAU LATULE	2020O00148	1 188,00	1 188,00	0
28/02/2020	2020O00179 - POSE MATERIEL DE SIGNALISATION DE DIRECTION	2020O00179	1 080,00	1 080,00	0
02/03/2020	18A0143 - 27 RUE PASCAL TRIAT	18A0143	5 623,93	5 623,93	0
02/03/2020	18A0323 - CENTRE DE PROPTE DANDICOLLE	18A0323	6 301,78	6 301,78	0
02/03/2020	2016B00026 - POLE TERRITORIAL RIVE DROITE BATIMENT LE SIGNAL	2016B00026	12 127,27	12 127,27	0
02/03/2020	2016B00417 - AAGV VILLENAVE D'ORNON AMENAGEMENT	2016B00417	4 008,00	4 008,00	0
02/03/2020	2016O00260 - AMENAGER CONSTRUIRE EN ZONE INONDABLE	2016O00260	216 963,92	216 963,92	3
02/03/2020	2017B00336 - ATELIER PARC CIMETIERE RIVE GAUCHE MERIGNAC	2017B00336	3 369,60	3 369,60	30
02/03/2020	2019O00130 - MUSEE DE LA CREATION FRANCHE - BEGLES	2019O00130	36 735,63	36 735,63	0
02/03/2020	2019O00134 - REHABILITATION ET EXTENSION RESTAURANT LATULE	2019O00134	22 054,27	22 054,27	0
02/03/2020	2019O00144 - LATULE BATIMENT 10 / HANGAR	2019O00144	1 103,76	1 103,76	0
02/03/2020	2019O00275 - ST5 - 90 AVENUE DES MARRONNIERS -MERIGNAC	2019O00275	1 830,23	1 830,23	30
02/03/2020	2020B00052 - CENTRE TECHNIQUE MUNICIPAL AMBARES ET LAGRAVE	2020B00052	7 505,40	7 505,40	7
02/03/2020	2020I00037 - VOIRIE AMBES 2020 CHAUSSEE ET ACCESSOIRES	2020I00037	459 861,05	459 861,05	10

Modalités et date d'acquisition	Désignation du bien	N° d'inventaire	Valeur d'acquisition (coût historique)	Cumul des amortissements au 31/12/N	Durée d'amortissement en années (2)
02/03/2020	2020M00172 - AIRE DE JEUX ECOLE ELÉMENTAIRE J.ROSTAND LORMONT	2020M00172	26 278,50	26 278,50	5
02/03/2020	2020M00174 - LAVE VAISSELLE A CAPOT SIMPLE PAROI	2020M00174	3 998,82	3 998,82	5
02/03/2020	2020M00179 - TABLE ENTREE SORTIE LAVEUSE A CAPOT	2020M00179	1 685,02	1 685,02	5
02/03/2020	2020O00072 - ST4 - REAMENAGEMENT POLE TERRITORIALE SUD	2020O00072	19 616,23	19 616,23	30
02/03/2020	2020O00079 - FOURNITURE POSE ASCENCEUR CITE NUMERIQUE BEGLES	2020O00079	108,00	108,00	30
02/03/2020	2020O00162 - ACCES SITE ST3 VILLENAVE D'ORNON	2020O00162	3 219,79	3 219,79	0
02/03/2020	2020O00241 - COLONNADE JARDIN PUBLIC BX VISITE ET DIAGNOSTIC	2020O00241	2 217,65	2 217,65	3
02/03/2020	92A0322 - CHEM DU SOURD	92A0322	5 115,32	5 115,32	0
03/03/2020	135047 - PASSERELLE EIFFEL BORDEAUX DEL 2012-0566	135047	661 500,00	661 500,00	30
03/03/2020	17A0132 - 9 RUE DU VIGNAN	17A0132	12 269,26	12 269,26	0
03/03/2020	18A0381 - RTE DE JOLIBOIS	18A0381	926,23	926,23	0
03/03/2020	19A0117 - RUE DES ORMEAUX	19A0117	932,40	932,40	0
03/03/2020	2020M00155 - LAVE VAISSELLE INDESIT	2020M00155	282,20	282,20	5
03/03/2020	20A0003 - 2 AVE JULES FERRY	20A0003	210 289,88	210 289,88	0
04/03/2020	2019I00165 - RESEAUX EAUX PLUVIALES-EXTENSION TRAM A MERIGNAC	2019I00165	7 801 140,57	7 801 140,57	0
04/03/2020	2019O00103 - AUSCULTATION DES CHAUSSEES 2019	2019O00103	129 020,71	129 020,71	0
04/03/2020	2020I00072 - INSTALLATIONS DE VOIRIE BEGLES 2020	2020I00072	89 343,12	89 343,12	7
04/03/2020	2020M00160 - TRACTEUR ISEKI TG 6625 - NS: 6675PKJ000152	2020M00160	43 306,20	43 306,20	5
04/03/2020	2020M00161 - CHARGEUR ISEKI TG6490S-F280	2020M00161	4 596,30	4 596,30	7
04/03/2020	2020M00162 - BENNE ISEKI 4 EN 1 BQU120	2020M00162	1 782,00	1 782,00	5
04/03/2020	2020M00165 - TRACTEUR ISEKI TG6405	2020M00165	68 660,10	68 660,10	7
04/03/2020	2020M00166 - CHARGEUR ISEKI TG6490SDWJRE	2020M00166	4 786,80	4 786,80	7
04/03/2020	2020M00167 - BENNE 4 EN 1 1.40M ISEKI	2020M00167	2 115,00	2 115,00	7
04/03/2020	2020O00016 - TOPOGRAPHIE ET ETUDE VOIRIE CENON 2020	2020O00016	44 754,66	44 754,66	0
04/03/2020	2020S00021 - PARC DES COTEAUX: MISE EN PLACE D'ECO-PATURAGE	2020S00021	2 062,50	2 062,50	0
05/03/2020	17A0447 - AVE LEON BLUM	17A0447	1 429,65	1 429,65	0
05/03/2020	18A0551 - RUE FRANÇOISE SAGAN	18A0551	1 193,24	1 193,24	0
05/03/2020	19A0189 - IMP DES PRES DE NINON	19A0189	996,41	996,41	0
05/03/2020	2016O00230 - BORDEAUX CONCERTO	2016O00230	13 297,20	13 297,20	0
05/03/2020	2017O00172 - CONSTRUCTION D'UNE ARCHITECTURE SECURISEE	2017O00172	124 567,28	124 567,28	0
05/03/2020	2017O00457 - PROGICIEL SOCRATE	2017O00457	34 872,65	34 872,65	0
05/03/2020	2019D00068 - MOE DE PROTECTION INONDATIONS DIGUE BEGLES BELCIER	2019D00068	28 158,60	28 158,60	30
05/03/2020	2019M00004 - COMMUTATEURS AN 2019	2019M00004	2 273,64	2 273,64	0
05/03/2020	2020M00168 - AUTOMATES RFID LUDO-MEDIATHEQUE BRUGES	2020M00168	6 492,00	6 492,00	5
05/03/2020	2020M00190 - RENAULT ZOE R90 ZEN - FK-541-FP	2020M00190	22 342,13	22 342,13	5
05/03/2020	2020M00195 - RENAULT ZOE R90 ZEN - FK-470-FP	2020M00195	22 342,13	22 342,13	5
05/03/2020	2020O00019 - TOPOGRAPHIE ET ETUDE VOIRIE GRADIGNAN 2020	2020O00019	36 132,57	36 132,57	3
05/03/2020	2020O00082 - AMO TRAVAUX CABLAGE 2020	2020O00082	972,00	972,00	0
05/03/2020	2020O00090 - AUSCULTATION DES CHAUSSEES 2020	2020O00090	402 538,77	402 538,77	30
06/03/2020	2018O00090 - ANNUAIRE DEMATERIALISE DES ASSOCIATIONS	2018O00090	20 016,00	20 016,00	30
06/03/2020	2018O00170 - PROJET NOE EDUCATION	2018O00170	258 551,95	258 551,95	0
06/03/2020	2019O00191 - DEVELOPPEMENT SPECIFIQUE POUR LES RESULTATS ELECTO	2019O00191	23 253,00	23 253,00	3

Modalités et date d'acquisition	Désignation du bien	N° d'inventaire	Valeur d'acquisition (coût historique)	Cumul des amortissements au 31/12/N	Durée d'amortissement en années (2)
06/03/2020	2019O00336 - LOGICIEL DE GESTION RECRUTEMENTS ET CANDIDATURES	2019O00336	74 623,20	74 623,20	5
06/03/2020	2020D00061 - AMENAGEMENT PAYSAGER BORDEAUX METROPOLE 2020	2020D00061	885 257,63	885 257,63	5
06/03/2020	2020I00098 - BOUCLE HAUT DEBIT 2020	2020I00098	129 868,07	129 868,07	5
06/03/2020	2020I00108 - HYDROCOURAGES ET ITV BRUGES 2020	2020I00108	6 224,74	6 224,74	5
06/03/2020	2020I00111 - HYDROCOURAGES ET ITV EYSINES 2020	2020I00111	35 837,27	35 837,27	5
06/03/2020	2020I00119 - HYDROCOURAGES ET ITV MERIGNAC 2020	2020I00119	33 991,00	33 991,00	5
06/03/2020	2020M00201 - VIDEOPROTECTION PESSAC	2020M00201	5 732,40	5 732,40	5
06/03/2020	2020O00086 - SITE WEB REFUGES PERIURBAINS	2020O00086	13 636,79	13 636,79	5
09/03/2020	2017S00098 - MISE A 2X3 VOIES ROCADE	2017S00098	14 000 000,00	14 000 000,00	40
09/03/2020	2020I00036 - VOIRIE AMBARES 2020 CHAUSSEE ET ACCESSOIRES	2020I00036	1 974 434,06	1 974 434,06	5
09/03/2020	2020M00159 - DEMONTE PNEU PL AUTOMATIQUE A TELECOMMANDE SANS FI	2020M00159	26 280,00	26 280,00	10
09/03/2020	2020M00184 - PRESSE ELECTROHYDRAULIQUE 100 TONNES	2020M00184	12 124,55	12 124,55	7
09/03/2020	2020M00210 - ILLUMINATIONS CVA 2020	2020M00210	46 800,00	46 800,00	7
09/03/2020	2020M00214 - BORNES DE CHARGE VEHICULES ELECTRIQUES BORDEAUX	2020M00214	166 979,91	166 979,91	7
09/03/2020	2020M00220 - BENNE LAVIGNE 6M3 N°PARC 360377	2020M00220	6 720,00	6 720,00	7
09/03/2020	2020M00221 - BENNE LAVIGNE 16m3 N°PARC 360367	2020M00221	4 920,00	4 920,00	7
09/03/2020	2020M00222 - BENNE LAVIGNE 16m3 N°PARC 360368	2020M00222	4 920,00	4 920,00	7
09/03/2020	2020M00223 - BENNE LAVIGNE 6 M3 N°PARC 360378	2020M00223	6 720,00	6 720,00	7
09/03/2020	2020M00224 - BENNE LAVIGNE 6 M3 N°PARC 360379	2020M00224	6 720,00	6 720,00	7
09/03/2020	2020S00023 - EXTENSION GS LA CASCADE VILLENAVE D ORNON	2020S00023	300 000,00	300 000,00	0
10/03/2020	17A0253 - 17 B CHEM DES DURAGNES	17A0253	599,28	599,28	0
10/03/2020	19A0214 - 334 AVE DE TIVOLI	19A0214	25 664,92	25 664,92	0
10/03/2020	2018O00163 - CONSTRUCTION GROUPE SCOLAIRE BRAZZA	2018O00163	66 149,74	66 149,74	30
10/03/2020	2020I00131 - RESEAUX EAUX PLUVIALES BASSENS 2020	2020I00131	289 604,74	289 604,74	5
10/03/2020	2020M00196 - RENAULT ZOE R90 ZEN - FK-506-FP	2020M00196	22 342,13	22 342,13	5
10/03/2020	2020M00197 - RENAULT ZOE R90 ZEN - FK-511-FP	2020M00197	22 342,13	22 342,13	5
10/03/2020	2020M00198 - RENAULT ZOE R90 ZEN - FK-401-FP	2020M00198	22 342,13	22 342,13	5
10/03/2020	2020M00200 - RENAULT ZOE R90 ZEN - FK-557-FP	2020M00200	22 342,13	22 342,13	7
10/03/2020	2020M00202 - RENAULT ZOE R90 ZEN - FK-611-FP	2020M00202	22 342,13	22 342,13	7
10/03/2020	2020M00203 - RENAULT ZOE R90 ZEN - FK-576-FP	2020M00203	22 342,13	22 342,13	5
10/03/2020	2020M00204 - RENAULT ZOE R90 ZEN - FK-496-FP	2020M00204	22 342,13	22 342,13	5
10/03/2020	2020M00205 - RENAULT ZOE R90 ZEN - FK-610-FP	2020M00205	22 342,13	22 342,13	3
10/03/2020	2020M00225 - PORTATIFS TETRA ET ACCESSOIRES 2020 BORNES POSTES	2020M00225	749 245,92	749 245,92	7
10/03/2020	2020O00084 - SITE WEB DE LA PARTICIPATION CITOYENNE	2020O00084	17 661,48	17 661,48	30
11/03/2020	16A0285 - 14 CHEM DE LEYRAN	16A0285	4 662,83	4 662,83	0
11/03/2020	16A0440 - CHEM DE SABATON	16A0440	3 354,84	3 354,84	0
11/03/2020	18A0542 - 8 RUE MARCEL BOUC	18A0542	6 480,00	6 480,00	0
11/03/2020	19A0040 - RUE PIERRE CURIE	19A0040	2 700,00	2 700,00	0
11/03/2020	2019D00070 - MOE OUVRAGES PROTEC INONDATIONS FLUVIO BX NORD	2019D00070	232 736,99	232 736,99	30
12/03/2020	2017B00179 - CARRE DES JALLES PLCE REPUBLIQUE ST MEDARD	2017B00179	269 904,61	269 904,61	0
12/03/2020	2017O00220 - CONSTRUCTION GROUPE SCOLAIRE DRAVEMONT FLOIRAC	2017O00220	91 056,14	91 056,14	0

Modalités et date d'acquisition	Désignation du bien	N° d'inventaire	Valeur d'acquisition (coût historique)	Cumul des amortissements au 31/12/N	Durée d'amortissement en années (2)
12/03/2020	2020I00144 - RESEAUX EAUX PLUVIALES LE TAILLAN 2020	2020I00144	6 502,98	6 502,98	5
12/03/2020	77A0379 - ST5 PARCELLE D 168 DE 7 912M2	77A0379	4 028,24	4 028,24	0
13/03/2020	18A0387 - RUE DU BLEU	18A0387	799,17	799,17	0
13/03/2020	19A0209 - RUE DES PEYREYRES	19A0209	6 262,56	6 262,56	0
13/03/2020	2019O00125 - ETUDE HYDRAULIQUE CIMETIERE MERIGNAC	2019O00125	28 275,00	28 275,00	0
13/03/2020	2019O00204 - AMENAGEMENT SECTEUR BRAZZA	2019O00204	520 085,85	520 085,85	0
13/03/2020	2020I00008 - OPERATION D'AMENAGEMENT QUAI DE BRAZZA NORD	2020I00008	2 465 599,52	2 465 599,52	3
13/03/2020	2020M00146 - DEBROUSSAILLEUSE STIHL FS460	2020M00146	3 375,84	3 375,84	7
13/03/2020	2020M00153 - SOUFFLEUR PELLENC AIRION 3	2020M00153	1 508,04	1 508,04	7
13/03/2020	2020M00154 - PACK BATTERIE 700 ULTRA LITHIUM	2020M00154	2 530,44	2 530,44	7
13/03/2020	2020M00216 - ASPIRATEUR KARCHER	2020M00216	429,60	429,60	7
13/03/2020	2020M00217 - COFFRET STANLEY BLACK ET DECKER	2020M00217	537,73	537,73	5
13/03/2020	2020M00218 - MARCHEPIED MANUEST CONCEPTS SAS	2020M00218	340,13	340,13	5
13/03/2020	2020M00219 - MALETTE PRO 700PR-ML	2020M00219	786,58	786,58	5
13/03/2020	2020O00006 - TOPOGRAPHIE ET ETUDE VOIRIE AMBARES 2020	2020O00006	28 441,08	28 441,08	0
13/03/2020	2020S00024 - REHABILITATION BIBLIOTHEQUE DROIT LETTRES PESSAC	2020S00024	3 500 000,00	3 500 000,00	0
16/03/2020	08A0296 - RUE MIREPORT	08A0296	1 317,60	1 317,60	0
16/03/2020	15A0189 - RUE SAINTE MARIE	15A0189	20 400,00	20 400,00	0
16/03/2020	17A0273 - 121 AVE DE MAGUDAS	17A0273	612,30	612,30	0
16/03/2020	17A0348 - CHEM DES VIGNES DE BUSSAC	17A0348	1 328,51	1 328,51	0
16/03/2020	18A0162 - RUE DE LANDEGRAND	18A0162	10 541,13	10 541,13	0
16/03/2020	18A0164 - 96 A RUE DE LANDEGRAND	18A0164	13 441,30	13 441,30	0
16/03/2020	18A0321 - 20 AVE GUSTAVE EIFFEL	18A0321	914,30	914,30	0
16/03/2020	19A0079 - AVE DE LA REPUBLIQUE	19A0079	3 503,08	3 503,08	0
16/03/2020	2020I00070 - INSTALLATIONS DE VOIRIE ARTIGUES 2020	2020I00070	56 615,72	56 615,72	7
16/03/2020	2020I00113 - HYDROCURAGES ET ITV GRADIGNAN 2020	2020I00113	73 631,55	73 631,55	7
16/03/2020	2020I00121 - HYDROCURAGES ET ITV PESSAC 2020	2020I00121	23 235,00	23 235,00	5
16/03/2020	2020I00127 - HYDROCURAGES ET ITV VILLENAVE D'ORNON 2020	2020I00127	39 739,81	39 739,81	5
16/03/2020	2020O00077 - TRAVAUX CENTRE DE PROPLETE DANDICOLLE	2020O00077	8 232,46	8 232,46	30
16/03/2020	20A0052 - CHEM DES ORPHELINS	20A0052	26 750,00	26 750,00	0
17/03/2020	15A0439 - 16 RUE VICTOR BASCH TALENCE	15A0439	2 580,35	2 580,35	0
17/03/2020	2018O00671 - REHABILITATION MENUISERIE OFFICE TOURISME BORDEAUX	2018O00671	20 754,76	20 754,76	0
17/03/2020	2019O00070 - CHATBOT MESENGER SITE INTERNET	2019O00070	3 483,00	3 483,00	0
17/03/2020	2020I00015 - HYDRANTS-BOUCHES INCENDIE BORDEAUX 2020	2020I00015	157 976,29	157 976,29	5
17/03/2020	2020I00020 - HYDRANTS-BOUCHES INCENDIE FLOIRAC 2020	2020I00020	22 262,16	22 262,16	5
17/03/2020	2020O00101 - DONNEES ORANGE FLUX VISION BM	2020O00101	52 800,00	52 800,00	30
18/03/2020	2020I00090 - INSTALLATIONS DE VOIRIE ST AUBIN DU MEDOC 2020	2020I00090	124 026,94	124 026,94	5
18/03/2020	2020I00125 - HYDROCURAGES ET ITV ST VINCENT DE PAUL 2020	2020I00125	1 256,05	1 256,05	5
19/03/2020	2017I00275 - BUSAGE CRASTE DU BOURG - FORAGES COMMUNE DU TEMPLE	2017I00275	118,43	118,43	0
19/03/2020	2020M00181 - CAMERA PIETON POLICE MUNICIPALE 2020	2020M00181	17 574,38	17 574,38	5
19/03/2020	2020M00232 - TERMINAL DE PAIEMENT GEODP PLACIERS	2020M00232	4 357,20	4 357,20	5
19/03/2020	2020M00243 - TRONCONEUSE D315MM 400V 1.9 KW 2 VIT. SY 315	2020M00243	3 916,80	3 916,80	5
19/03/2020	2020O00099 - GROUPE SCOLAIRE LA BOETIE AU TAILLAN	2020O00099	27 912,66	27 912,66	30
19/03/2020	2020O00103 - LOGICIEL GEODP PLACIERS	2020O00103	11 568,00	11 568,00	30
23/03/2020	08A0131 - 79 - 79BIS AVE DU GENERAL LECL	08A0131	17 557,71	17 557,71	0

Modalités et date d'acquisition	Désignation du bien	N° d'inventaire	Valeur d'acquisition (coût historique)	Cumul des amortissements au 31/12/N	Durée d'amortissement en années (2)
23/03/2020	2020D00065 - COLLECTEUR ASST EP ALIMENTATION BASSIN NOUVEAU VO	2020D00065	882 300,77	882 300,77	5
23/03/2020	2020M00145 - DEBROUSSAILLEUSE STIHL FS510C	2020M00145	4 146,48	4 146,48	5
23/03/2020	2020M00226 - TONDEUSE DEBROUSSAILLEUSE GRILLO CL10.27	2020M00226	32 265,00	32 265,00	7
23/03/2020	2020M00251 - GROUPE DEVERGLACAGE 500L APS41 HONDA GX160	2020M00251	28 992,00	28 992,00	7
23/03/2020	2020M00256 - BOITE A OUTILS AVEC 64 CLES 18 PINCES 28 TOURNEVIS	2020M00256	2 278,37	2 278,37	7
23/03/2020	2020O00242 - PROJET DE TERRITOIRE BOULIAC	2020O00242	4 752,00	4 752,00	0
24/03/2020	2018B00049 - GROUPE SCOLAIRE DANIELLE MITTERRAND FLOIRAC	2018B00049	4 028,19	4 028,19	0
24/03/2020	2018B00143 - MATERNELLE ROSA BONHEUR LORMONT	2018B00143	14 290,60	14 290,60	3
24/03/2020	2018B00167 - ECOLE MATERNELLE F.MAURIAC FLOIRAC	2018B00167	3 474,84	3 474,84	3
24/03/2020	2019B00089 - QUAI DE DECHARGEMENT+TREMIE+ AIRE DE LAVAGE ST8	2019B00089	2 740,49	2 740,49	30
24/03/2020	2019M00007 - POSTE DE TRAVAIL PERIPHERIQUES BORDEAUX 2019	2019M00007	313,20	313,20	0
24/03/2020	2019M00405 - MOBILIER D ASSISE ELEMENTAIRE ALBERT CAMUS LORMONT	2019M00405	1 893,60	1 893,60	0
24/03/2020	2019O00132 - DIAGNOSTIC DALLE PARKING DU PTM BORDEAUX	2019O00132	2 727,78	2 727,78	0
24/03/2020	2019O00202 - SCHEMA DIRECTEUR EAUX PLUVIALES/USEES TOCTOUCAU	2019O00202	30 960,00	30 960,00	0
24/03/2020	2020I00009 - HYDRANTS-BOUCHES INCENDIE CARBON BLANC 2020	2020I00009	12 839,07	12 839,07	5
24/03/2020	2020I00014 - HYDRANTS-BOUCHES INCENDIE BLANQUEFORT 2020	2020I00014	17 680,68	17 680,68	5
24/03/2020	2020I00022 - HYDRANTS-BOUCHES INCENDIE LE BOUSCAT 2020	2020I00022	5 549,12	5 549,12	10
24/03/2020	2020M00178 - BUREAUX TABLES CAISSONS CASIERS ELEM.CAMUS LORMONT	2020M00178	2 197,48	2 197,48	5
24/03/2020	2020M00182 - RENAULT TRAFIC 9 PLACES DCI 145 L1 - N° PARC 1678	2020M00182	21 423,73	21 423,73	7
24/03/2020	2020M00194 - CHASSIS IVECO ML 75 E 21 FJ-790-SG 21918	2020M00194	83 932,94	83 932,94	5
24/03/2020	2020M00290 - MEULEUSE 125 MM	2020M00290	537,48	537,48	5
24/03/2020	2020M00291 - PERCEUSE VISSEUSE MAKITA 18V DDF459RMJ	2020M00291	1 309,56	1 309,56	5
24/03/2020	2020M00380 - POSTE DE TRAVAIL PERIPHERIQUE BORDEAUX 2020	2020M00380	46 607,07	46 607,07	5
25/03/2020	2017O00350 - SITE INTERNET MUSEE DES ARTS DECORATIFS ET MUSEUM	2017O00350	28 259,34	28 259,34	0
25/03/2020	2019M00015 - POSTES DE TRAVAIL PERIPHERIQUES TALENCE 2019	2019M00015	528,00	528,00	0
25/03/2020	2019M01552 - CITROEN JUMPER 35 L2H2 BLUE HDI - FK-569-RS	2019M01552	21 844,80	21 844,80	7
25/03/2020	2019M01553 - CITROEN JUMPER 35 L2H2 BLUE HDI - FK-631-RS	2019M01553	21 844,80	21 844,80	7
25/03/2020	2019M01554 - CITROEN JUMPER 35 L2H2 BLUE HDI - FK-615-RS	2019M01554	21 844,80	21 844,80	7
25/03/2020	2019O00269 - INTERFACE GEO-MAXIMO	2019O00269	67 631,29	67 631,29	30
25/03/2020	2020D00063 - CONSERVATION FONDS PATRIMONIAUX D'ETAT CIVIL	2020D00063	21 748,07	21 748,07	5
25/03/2020	2020M00199 - CHASSIS OPEL MOVANO DR-426-ZM N°PARC17BE007	2020M00199	18 900,00	18 900,00	5
25/03/2020	2020M00206 - 40 VELOS ASSIST ELECT ARCADE EASY 28 DE 100255E A	2020M00206	51 492,00	51 492,00	5
25/03/2020	2020M00213 - RENAULT C430 P6X2 E6 PLATEAU- FM-594-FK	2020M00213	178 645,52	178 645,52	5
25/03/2020	2020M00227 - CITROEN JUMPER 33 L3H2 BLUEHDI 140 - FN-539-KZ	2020M00227	24 549,84	24 549,84	5
25/03/2020	2020M00228 - CITROEN JUMPER 35 L2H2 BLUEHDI 140-FN-322-PN	2020M00228	26 540,40	26 540,40	7
25/03/2020	2020M00233 - CITROEN JUMPER 35 L2H2 BLUEHDI 140-FN-378-PN	2020M00233	31 062,78	31 062,78	5
25/03/2020	2020M00234 - SMART FORTWO PURE EQ ELECT - FN-355-FF	2020M00234	17 705,03	17 705,03	5
25/03/2020	2020M00235 - SMART FORTWO PURE EQ ELECT - FN-218-FF	2020M00235	17 705,03	17 705,03	7
25/03/2020	2020M00238 - CITROEN JUMPER 35 L2H2 BLUEHDI 140 - FL-662-BQ	2020M00238	73 665,43	73 665,43	5
25/03/2020	2020M00244 - CITROEN JUMPER 35 L2H2 BLUEHDI 140 - FK-808-TJ	2020M00244	28 595,03	28 595,03	5

Modalités et date d'acquisition	Désignation du bien	N° d'inventaire	Valeur d'acquisition (coût historique)	Cumul des amortissements au 31/12/N	Durée d'amortissement en années (2)
25/03/2020	2020M00245 - CHASSIS MAXITY CAISSE 20 M3 ET HAYON-FL-839-RX	2020M00245	49 193,99	49 193,99	7
25/03/2020	2020M00246 - CITROEN JUMPER BLUEHDI 140 AHAYON ELEV - FK-594-R	2020M00246	33 837,77	33 837,77	5
25/03/2020	2020M00247 - CITROEN JUMPER 35 L2H2 BLUEHDI 140 - FP-810-BJ	2020M00247	38 903,52	38 903,52	5
25/03/2020	2020O00149 - CENTRALE DE TRAITEMENT D AIR IMMEUBLE LE GUYENNE	2020O00149	5 148,00	5 148,00	0
26/03/2020	2016O00393 - PLATEFORME IXBUS	2016O00393	6 330,22	6 330,22	0
26/03/2020	2017B00361 - GROUPE SCOLAIRE GINKO 2	2017B00361	5 739 519,07	5 739 519,07	0
26/03/2020	2017O00184 - PLATEFORME DEMATERIALISATION LOGICIEL GESTFORM	2017O00184	2 550,00	2 550,00	0
26/03/2020	2018B00012 - ECOLE ELEMENTAIRE ALBERT CAMUS LORMONT	2018B00012	9 811,31	9 811,31	3
26/03/2020	2019O00291 - EVOLUTION LOGICIEL ET GESTION IDENTITE IAM	2019O00291	66 543,33	66 543,33	5
26/03/2020	2020M00249 - BENNE LAVIGNE 14 M3 - N°PARC 360334	2020M00249	4 620,00	4 620,00	7
26/03/2020	2020M00250 - BENNE LAVIGNE 14 M3 - N° PARC 360335	2020M00250	4 620,00	4 620,00	5
26/03/2020	2020O00018 - TOPOGRAPHIE ET ETUDE VOIRIE FLOIRAC 2020	2020O00018	60 432,18	60 432,18	0
26/03/2020	2020O00097 - SCHEMA DIRECTEUR DES BATIMENTS METROPOLITAIN	2020O00097	22 239,96	22 239,96	30
26/03/2020	2020O00100 - CONCERTATION REGLEMENTAIRE OAIM PARC DE JALLES	2020O00100	113 074,80	113 074,80	40
26/03/2020	2020O00107 - LOGICIEL SYSTEME CHRONOTACHYGRAPHE	2020O00107	604,20	604,20	3
26/03/2020	2020O00220 - SCHEMA DIRECTEUR SECURITE DU SYSTEME INFORMATION	2020O00220	83 110,92	83 110,92	0
27/03/2020	09A0214 - 10 RUE CHARLES FLOQUET	09A0214	12 027,05	12 027,05	0
27/03/2020	14A0391 - 10 RUE GUILLAUME PEYCHAUD	14A0391	29 244,67	29 244,67	0
27/03/2020	2017O00293 - ETUDES HYDRAULIQUES SECTEUR PT OUEST	2017O00293	29 514,00	29 514,00	0
27/03/2020	2018B00068 - ELEMENTAIRE ALBERT CAMUS FLOIRAC	2018B00068	13 635,43	13 635,43	5
27/03/2020	2018O00672 - EXTENSION ET RENOV. MAISON DES SPORTS LORMONT	2018O00672	19 392,81	19 392,81	0
27/03/2020	2019I00091 - INSTALLATIONS DE VOIRIE PAREMPUYRE 2019	2019I00091	8 237,87	8 237,87	0
27/03/2020	2019M00275 - PUPITRES INFORMATIFS POUR LES REFUGES	2019M00275	1 706,40	1 706,40	0
27/03/2020	2020D00066 - REFUGE PERIURBAIN LA BELLE ETOILE FLOIRAC	2020D00066	34 834,80	34 834,80	5
27/03/2020	2020O00070 - GS BASSIN A FLOT 1-LOT 5 ETANCHEITE -2019-E0014M	2020O00070	14 394,24	14 394,24	30
30/03/2020	2019B00300 - MAISON DES SYNDICATS-RUE FLEURET BORDEAUX	2019B00300	1 327,92	1 327,92	0
30/03/2020	2020I00096 - RESEAU ELECTRIQUE BORDEAUX 2020 - 2021	2020I00096	681 591,16	681 591,16	10
30/03/2020	2020I00134 - RESEAUX EAUX PLUVIALES BORDEAUX 2020	2020I00134	80 953,14	80 953,14	5
30/03/2020	2020M00231 - STATION DE DIAGNOSTIC AUTOMOBILE TEXA	2020M00231	34 984,32	34 984,32	5
30/03/2020	2020M00260 - VELO-CARGO DOUZE V2 UP10 - N°PARC 100254	2020M00260	3 996,00	3 996,00	5
30/03/2020	2020M00293 - BAIE NETBACKUP ON PREMISE ET STOCKAGE EMC ISILON	2020M00293	1 492 964,45	1 492 964,45	5
31/03/2020	2019O00341 - CREATION DU POLE TERRITORIAL SUD REGROUPE ST	2019O00341	8 448,00	8 448,00	5
31/03/2020	2019S00049 - CREATION RESTAURANT TRAITEUR LE LOCAL A BX ESS	2019S00049	4 000,00	4 000,00	5
31/03/2020	2020I00148 - RESEAUX EAUX PLUVIALES PAREMPUYRE 2020	2020I00148	771 571,12	771 571,12	5
31/03/2020	2020O00025 - TOPOGRAPHIE ET ETUDE VOIRIE MERIGNAC 2020	2020O00025	182 640,21	182 640,21	0
31/03/2020	2020O00173 - AMO POUR LA CREATION D APPLICATIONS NUMERIQUES	2020O00173	2 040,00	2 040,00	0
01/04/2020	2016S00052 - BORDEAUX EURATLANTIQUE DEL.2010/0254 DU 28/5/2010	2016S00052	2 462 000,00	2 462 000,00	30
01/04/2020	2017I00252 - ZAC BEGLES ROSTAND	2017I00252	22 253,92	22 253,92	0
01/04/2020	2018M00208 - POSTES DE TRAVAIL PERIPHERIQUES PESSAC 2018	2018M00208	5 961,60	5 961,60	0

Modalités et date d'acquisition	Désignation du bien	N° d'inventaire	Valeur d'acquisition (coût historique)	Cumul des amortissements au 31/12/N	Durée d'amortissement en années (2)
01/04/2020	2020I00026 - HYDRANTS-BOUCHES INCENDIE MARTIGNAS 2020	2020I00026	2 141,61	2 141,61	5
01/04/2020	2020M00262 - BORNES DE CHARGE VEHICULES ELECTRIQUES SAINT-AUBIN	2020M00262	15 536,89	15 536,89	5
02/04/2020	19A0286 - RUE FREDERIC SEVENE	19A0286	7 604,26	7 604,26	0
02/04/2020	2014D00151 - AIRES DE GRANDS PASSAGES BORDEAUX	2014D00151	6 356,64	6 356,64	30
02/04/2020	2016B00418 - AAGV BORDEAUX AGENCEMENT TERRAIN	2016B00418	5 751,02	5 751,02	0
02/04/2020	2017S00010 - CREDITS DELEGUES DE L'ETAT LOGT ORGANISME PUBLIC	2017S00010	1 457 796,48	1 457 796,48	30
02/04/2020	2018D00229 - RESTAURATION DE MAQUETTE BATIMENT	2018D00229	2 970,00	2 970,00	3
02/04/2020	2019I00077 - INSTALLATIONS DE VOIRIE BORDEAUX 2019	2019I00077	47 940,67	47 940,67	0
02/04/2020	2019O00012 - TOPOGRAPHIE ET ETUDE VOIRIE BRUGES 2019	2019O00012	24 926,05	24 926,05	0
02/04/2020	2019O00243 - RESTRUCTURATION DEPOT DE BUS DE LESCURE	2019O00243	1 404,00	1 404,00	30
02/04/2020	2020D00070 - DISTRIBUTEUR DE CARBURANT BORDEAUX METROPOLE	2020D00070	107 598,46	107 598,46	5
02/04/2020	2020D00090 - TRAVERSEE - STATION GARE DE BLANQUEFORT	2020D00090	61 694,21	61 694,21	0
02/04/2020	2020I00129 - RESEAUX EAUX PLUVIALES AMBES 2020	2020I00129	3 284,52	3 284,52	5
02/04/2020	2020M00268 - CHAINE REMPOTAGE ELECT CONVOYEUR TREMIE SEMOIR	2020M00268	62 080,56	62 080,56	5
02/04/2020	2020O00017 - TOPOGRAPHIE ET ETUDE VOIRIE EYSINES 2020	2020O00017	11 638,80	11 638,80	0
03/04/2020	14A0463 - 59 AVE DE MAGUDAS	14A0463	826,15	826,15	0
03/04/2020	2019I00031 - OPTIMISATION CIRCULATION CHAUSSEE COULOIR BUS 2019	2019I00031	4 241,76	4 241,76	30
03/04/2020	2020M00264 - TOTEM DE REPARATION ALTAO FIX AVEC POSTE GONFLAGE	2020M00264	2 100,00	2 100,00	5
03/04/2020	2020O00110 - LOGICIEL SYSTEME VARONIS DATAVANTAGE	2020O00110	216 255,67	216 255,67	30
03/04/2020	2020O00180 - MOBILIER DE BUREAUX	2020O00180	108,00	108,00	0
03/04/2020	2020S00027 - AIDE CREATION D EMPLOIS FRANCE ACTIVE	2020S00027	30 000,00	30 000,00	0
06/04/2020	2014B00254 - IMMEUBLE TOUR 2000	2014B00254	1 776,02	1 776,02	30
06/04/2020	2017B00136 - SITE LATULE BATIMENT 7 - BUREAUX	2017B00136	6 051,59	6 051,59	0
06/04/2020	2017I00291 - INNOCAMPUS PESSAC AVENUE DE CANEJEAN AMENAGEMENT	2017I00291	40 215,47	40 215,47	0
06/04/2020	2018O00226 - OEUVRE D'ART VENTIFACT DE DANIEL FIMAN	2018O00226	106 869,00	106 869,00	0
06/04/2020	2019D00067 - LA VASE ET LE SEL ORGUE SONORE BEGLES	2019D00067	145 086,00	145 086,00	0
06/04/2020	2019O00271 - EXPERTISE LOGICIEL D'ADMINISTRATION NEXTHINK	2019O00271	15 870,00	15 870,00	0
06/04/2020	2020O00007 - TOPOGRAPHIE ET ETUDE VOIRIE AMBES 2020	2020O00007	5 760,00	5 760,00	0
07/04/2020	17A0309 - AVE DE MAGUDAS	17A0309	812,21	812,21	0
07/04/2020	2015O00173 - LOGICIEL AIRS DELIB	2015O00173	15 990,00	15 990,00	0
07/04/2020	2016B00242 - PARKING VICTOR HUGO BORDEAUX	2016B00242	200,08	200,08	0
07/04/2020	2019O00179 - TOPOGRAPHIE ET ETUDE VOIRIE BASSENS 2019	2019O00179	23 682,96	23 682,96	0
07/04/2020	2020M00269 - BUREAUX TABLES CAISSONS ECOLE ELEM. MICHELET CENON	2020M00269	2 200,66	2 200,66	5
07/04/2020	2020M00270 - BUREAUX TABLES CAISSON ECOLE ELEM. LEON BLUM CENON	2020M00270	10 602,44	10 602,44	5
07/04/2020	2020M00271 - FONTAINE A EAU ECOLE ELEMENTAIRE CAMUS FLOIRAC	2020M00271	728,52	728,52	5
07/04/2020	2020M00272 - ARMOIRE FROIDE MATERNELLE ALPHONSE DAUDET	2020M00272	1 867,20	1 867,20	5
08/04/2020	2014B00230 - IMMEUBLE LAURE GATET BEA AU 05/07/2016	2014B00230	1 832,93	1 832,93	30
08/04/2020	2016S00117 - ALIENOR II SYSTEME EXPLOIT ROCADE DEL2013-0570	2016S00117	500 000,00	500 000,00	40

Modalités et date d'acquisition	Désignation du bien	N° d'inventaire	Valeur d'acquisition (coût historique)	Cumul des amortissements au 31/12/N	Durée d'amortissement en années (2)
08/04/2020	2020O00113 - HOTEL METROPOLITAIN ANALYSE BATIMENT	2020O00113	14 610,33	14 610,33	30
08/04/2020	2020O00187 - REALISATION D'IMAGES DE SYNTHESE	2020O00187	1 080,00	1 080,00	0
09/04/2020	120517 - PONT JACQUES CHABAN-DELMAS	120517	26 894,36	26 894,36	0
09/04/2020	16A0111 - 11 AVE DU MARECHAL LECLERC	16A0111	8 277,61	8 277,61	0
09/04/2020	17A0227 - AVE DU LYCEE	17A0227	20 888,05	20 888,05	0
09/04/2020	18A0353 - 11 RUE MONTAIGNE	18A0353	43 676,65	43 676,65	0
09/04/2020	19A0192 - AVE DE SOULAC	19A0192	9 811,90	9 811,90	0
09/04/2020	19A0193 - AVE DE SOULAC	19A0193	8 629,06	8 629,06	0
09/04/2020	2015O00111 - MIGRATION MARCO WEB	2015O00111	1 458,00	1 458,00	0
09/04/2020	2018B00096 - MAISON DES SPORTS LES IRIS	2018B00096	31 440,96	31 440,96	5
09/04/2020	2019B00125 - REHABILITATION ECOLE MATERNELLE E. LEROY LORMONT	2019B00125	25 747,43	25 747,43	0
09/04/2020	2019O00257 - MAITRISE OUVRAGE GS DRAVEMONT FLOIRAC 2018-E0370M	2019O00257	1 020 000,00	1 020 000,00	30
09/04/2020	2020I00102 - HYDROCURAGES ET ITV ARTIGUES 2020	2020I00102	4 227,13	4 227,13	5
09/04/2020	2020I00107 - HYDROCURAGES ET ITV BOULIAC 2020	2020I00107	94,27	94,27	5
09/04/2020	2020I00117 - HYDROCURAGES ET ITV LORMONT 2020	2020I00117	372,62	372,62	7
09/04/2020	2020O00117 - POLE TECHNIQUE DU TAILLAN MEDOC CENTRE TECHNIQUE	2020O00117	9 682,55	9 682,55	30
09/04/2020	2020O00155 - PROJET METROPOLITAIN DES BARRIERES ET BOULEVARDS	2020O00155	153 060,00	153 060,00	0
09/04/2020	2020S00028 - STADE NAUTIQUE METROPOLITAIN MERIGNAC	2020S00028	6 200 000,00	6 200 000,00	0
09/04/2020	20A0040 - 48 QUAI DE BRAZZA	20A0040	3 761 325,77	3 761 325,77	0
10/04/2020	19A0098 - RUE DE PELET	19A0098	2 574,08	2 574,08	0
10/04/2020	2017O00444 - OPAH CENTRE BX COPROPRIETES DEGRADEES 2017-2022	2017O00444	379 676,32	379 676,32	0
10/04/2020	2020O00159 - BLANQUEFORT ZIEGLER DOSSIER LOI SUR L EAU	2020O00159	11 988,82	11 988,82	0
14/04/2020	18A0287 - FERME NATURE RUE PAUL BAYLE A ST VINCENT DE PAUL	18A0287	233 279,06	233 279,06	0
14/04/2020	2020B00060 - REHABILITATION DE SQUATS BORDEAUX	2020B00060	33 698,32	33 698,32	7
14/04/2020	2020M00278 - RENAULT MEGANE BUSINESS TCE 140 EDC - FP-356-D	2020M00278	18 328,14	18 328,14	5
14/04/2020	2020O00160 - ETUDE ENVIRONNEMENTALE BASSIN VIGNAN EYSINES	2020O00160	11 235,31	11 235,31	0
14/04/2020	2020O00182 - REPRISE DES DESORDRES GS CHARLES MARTIN BX	2020O00182	685,58	685,58	0
15/04/2020	2019O00188 - PLANS COMMUNAUX SAUVEGARDE - RISQUES INNONDATIONS	2019O00188	34 428,65	34 428,65	0
15/04/2020	2019O00214 - MAO CREATION PONTON MIXTE QUAI DESCHAMPS	2019O00214	22 306,55	22 306,55	0
16/04/2020	18A0155 - RUE DE LANDEGRAND	18A0155	554,26	554,26	0
16/04/2020	18A0461 - 50 RUE JUDE CAUD	18A0461	496,25	496,25	0
16/04/2020	18A0511 - RUE DE LA GARE	18A0511	599,36	599,36	0
16/04/2020	19A0088 - 27 CHEM DE GAMARDE	19A0088	8 000,00	8 000,00	0
16/04/2020	19A0122 - AVE HUBERT DUBEDOUT	19A0122	13 596,21	13 596,21	0
16/04/2020	19A0178 - 19 CHEM DE LA HUTTE	19A0178	1 000,25	1 000,25	0
16/04/2020	2016D00224 - OEUVRE LE PUIITS BIBLIO JACQUES ELLUL PARC ANGELIQU	2016D00224	16 037,04	16 037,04	0
16/04/2020	2020O00010 - TOPOGRAPHIE ET ETUDE VOIRIE BEGLES 2020	2020O00010	22 013,26	22 013,26	3
16/04/2020	2020O00161 - DIAGNOSTIC AGROPEDOLOGIQUE LA JALLERE BORDEAUX	2020O00161	8 932,36	8 932,36	0
17/04/2020	03A0054 - RUE EDOUARD MAYAUDON	03A0054	192 372,02	192 372,02	0

Modalités et date d'acquisition	Désignation du bien	N° d'inventaire	Valeur d'acquisition (coût historique)	Cumul des amortissements au 31/12/N	Durée d'amortissement en années (2)
17/04/2020	2016B00069 - IMMEUBLE 31 AV SCHINAZI BX - BEA MAGASIN MUTUALISE	2016B00069	6 788,62	6 788,62	0
17/04/2020	2016I00245 - PAE BLANQUEFORT	2016I00245	1 270 194,02	1 270 194,02	0
17/04/2020	2019M00061 - FOURGON RENAULT MASTER L2 H2 17762 IMMAT EZ-796-MB	2019M00061	25 035,29	25 035,29	7
17/04/2020	2020O00076 - GS BASSIN A FLOT 2- 2019-E0137M LOT 6 MENUISERIE	2020O00076	29 441,71	29 441,71	30
17/04/2020	2020O00118 - ACTIONS INCITE BORDEAUX METROPOLE TERRITOIRES	2020O00118	1 980 750,00	1 980 750,00	30
17/04/2020	2020O00127 - VENTILATION MECANIQUE ATELIER PL DU PTM DE BX	2020O00127	4 187,83	4 187,83	30
20/04/2020	16A0418 - CRS DU GENERAL DE GAULLE	16A0418	519,60	519,60	0
20/04/2020	17A0199 - 2 RUE DES ARDILLERES	17A0199	8 038,24	8 038,24	0
20/04/2020	2019O00109 - POLE INTERMODAL LE BOUSCAT	2019O00109	4 277,12	4 277,12	0
20/04/2020	2020M00279 - SECURISATION VIDEOPROJECT. INTERACTIFS ECOLE BM	2020M00279	9 713,76	9 713,76	5
21/04/2020	2014O00500 - PART ZAC BELCIER BERGE GARONNE ET RESEAU CHA	2014O00500	4 599 922,85	4 599 922,85	0
21/04/2020	2018O00154 - REHABILITATION ELEMENTAIRE LEON BLUM CENON	2018O00154	3 751,20	3 751,20	30
21/04/2020	2019O00124 - ETUDE HYDRAULIQUE CIMETIERE ARTIGUES	2019O00124	22 995,00	22 995,00	0
21/04/2020	2020I00082 - INSTALLATIONS DE VOIRIE LE BOUSCAT 2020	2020I00082	44 352,83	44 352,83	5
21/04/2020	20A0116 - 25 RUE DE FLEURENNE	20A0116	530 000,00	530 000,00	0
22/04/2020	18A0562 - 12 / 14 CHEM DE LEYRAN	18A0562	9 625,00	9 625,00	0
23/04/2020	13A0328 - 75 AVE GEORGES CLEMENCEAU	13A0328	243 968,00	243 968,00	0
23/04/2020	2018B00141 - ECOLE MATERNELLE MICHEL MONTAIGNE LORMONT	2018B00141	373,42	373,42	3
23/04/2020	2018O00199 - VALORISATION ET GESTION PAREMPUYRE OLIVES	2018O00199	1 799,26	1 799,26	0
23/04/2020	2019B00321 - ECOLE MATERNELLE MALARTIC GRADIGNAN	2019B00321	314,27	314,27	0
23/04/2020	2020O00154 - LOGICIEL POUR AUTORISATIONS DES DROITS DES SOLS	2020O00154	1 080,00	1 080,00	0
23/04/2020	2020O00181 - RENFORCEMENT STRUCTUREL BORDEAUX ILOT DUPATY	2020O00181	324,00	324,00	0
24/04/2020	2016O00271 - PORTAIL BORDEAUX.FR	2016O00271	140 995,06	140 995,06	0
24/04/2020	2017O00262 - ETUDE RESEAUX RADIO TETRA - MUTUALISATION	2017O00262	10 348,80	10 348,80	0
24/04/2020	2017O00348 - PROGICIEL E.SOCIAL GESTION CCAS	2017O00348	2 040,00	2 040,00	0
24/04/2020	2018B00005 - GS ZAC GARONNE EIFFEL SECTEUR DESCHAMPS BX	2018B00005	4 800 000,00	4 800 000,00	7
24/04/2020	2018O00664 - ZAC GARONNE EIFFEL /GPE SCOLAIRE DESCHAMPS	2018O00664	2 004 000,00	2 004 000,00	0
24/04/2020	2019O00148 - ACCOMPAGNEMENT AUTOUR DE 3 PROGRAMMES SOCLES DGNSI	2019O00148	509 065,48	509 065,48	0
24/04/2020	2020M00280 - AUTOMATE RFID BIBLIOTHEQUE ST AUGUSTIN BORDEAUX	2020M00280	11 214,00	11 214,00	5
24/04/2020	2020M00281 - CASQUES AUDIO LOGITECH ET JABRA	2020M00281	1 422,30	1 422,30	5
24/04/2020	2020M00282 - PEUGEOT BOXER 435 L3 BLUEHDI - FN-429-NJ	2020M00282	34 064,41	34 064,41	5
24/04/2020	2020O00028 - TOPOGRAPHIE ET ETUDE VOIRIE ST AUBIN 2020	2020O00028	12 126,50	12 126,50	3
24/04/2020	2020S00031 - ECLAIRAGE PUBLIC AV ROMANE ARTIGUES	2020S00031	15 982,50	15 982,50	0
27/04/2020	2020O00120 - REFERENTIEL PATRIMONIAL DOCUMENTS D'URBANISME	2020O00120	33 600,00	33 600,00	10
29/04/2020	16A0308 - AAGV BEGLES - DEUX ESTEYS	16A0308	6 199,16	6 199,16	0
30/04/2020	2017B00326 - ECOLE MATERNELLE ALPHONSE DAUDET CENON	2017B00326	2 557,90	2 557,90	30
30/04/2020	2017B00366 - ECOLE ELEMENTAIRE JULES MICHELET CENON	2017B00366	3 083,89	3 083,89	0
30/04/2020	2019O00235 - CELLULE OPERATIONNELLE RUN MCO INCIDENTS CAN	2019O00235	80 240,40	80 240,40	30
30/04/2020	2019O00328 - SYSTEME D'INFORMATION D'URBANISME OPERATIONNEL	2019O00328	82 620,00	82 620,00	3

Modalités et date d'acquisition	Désignation du bien	N° d'inventaire	Valeur d'acquisition (coût historique)	Cumul des amortissements au 31/12/N	Durée d'amortissement en années (2)
30/04/2020	2020B00068 - ST4 ESPACES VERTS RUE DE MAGONTY A PESSAC	2020B00068	11 302,20	11 302,20	7
30/04/2020	2020O00121 - CONSTRUCTION CELLULE STOCK CENTRAL 2020	2020O00121	150 787,20	150 787,20	0
30/04/2020	2020O00122 - CONSTRUCTION NOUVELLE MESSAGERIE - OFFICE 365	2020O00122	65 400,00	65 400,00	0
30/04/2020	2020O00123 - CONSTRUCTION CELLULE PROJET ET MCO DU SI IMPRESSIO	2020O00123	212 001,60	212 001,60	0
30/04/2020	2020O00124 - CONSTRUCTION EXPERTISE CELLULE PACKAGING APPLICATI	2020O00124	282 000,00	282 000,00	30
30/04/2020	2020O00128 - GEOROUTISIGN - GESTION DE SIGNALISATION VERTICALE	2020O00128	96 223,91	96 223,91	5
30/04/2020	2020O00144 - CONSTRUCTION ECOLE MATERNELLE LA RAMADE LORMONT	2020O00144	13 878,48	13 878,48	5
04/05/2020	2015B00336 - ECOLE PRIMAIRE MALARTIC GRADIGNAN	2015B00336	3 233,00	3 233,00	30
04/05/2020	2018B00084 - ECOLE MATERNELLE NUYENS A BORDEAUX	2018B00084	17 253,18	17 253,18	3
04/05/2020	2019O00118 - REFERENCEMENT DU SI DES ECOLES	2019O00118	108 400,09	108 400,09	0
04/05/2020	2020I00126 - HYDROCURAGES ET ITV TALENCE 2020	2020I00126	15 472,90	15 472,90	5
04/05/2020	2020I00147 - RESEAUX EAUX PLUVIALES MERIGNAC 2020	2020I00147	150 208,13	150 208,13	5
05/05/2020	2019O00314 - GED FINANCES ET MARCHES PUBLICS	2019O00314	98 122,44	98 122,44	5
05/05/2020	2020O00146 - CONSTRUCTION ECOLE MATERNELLE M. PAGNOL LORMONT	2020O00146	18 470,05	18 470,05	0
06/05/2020	2018D00069 - AMENAGEMENT PAYSAGER ST LOUIS DE MONTFERRAND 2018	2018D00069	4 378,33	4 378,33	0
06/05/2020	2020I00069 - INSTALLATIONS DE VOIRIE AMBARES 2020	2020I00069	33 117,96	33 117,96	5
06/05/2020	2020O00013 - TOPOGRAPHIE ET ETUDE VOIRIE BOULIAC 2020	2020O00013	27 529,06	27 529,06	2
11/05/2020	2020I00030 - GROSSES REPARATIONS D'OUVRAGES D'ART 2020	2020I00030	44 288,73	44 288,73	5
11/05/2020	2020I00133 - RESEAUX EAUX PLUVIALES BLANQUEFORT 2020	2020I00133	57 789,09	57 789,09	5
11/05/2020	2020M00287 - TRACTEUR LINTRAC FAUCHEUSE FP-958-NY N°PARC 80733	2020M00287	172 224,85	172 224,85	5
11/05/2020	2020M00288 - TRACTEUR LINTRAC FAUCHEUSE FP-980-NY N°PARC 80734	2020M00288	172 224,85	172 224,85	5
11/05/2020	2020O00174 - ETUDES AMENAGEMENT DE LA BLANCHERIE A ARTIGUES	2020O00174	13 016,67	13 016,67	0
12/05/2020	18A0458 - AVE DU JEANDRON	18A0458	1 080,00	1 080,00	0
12/05/2020	2019O00081 - AMO PROJET CONVERGENCES SI DES MEDIATHEQUES	2019O00081	17 548,03	17 548,03	0
12/05/2020	2020I00143 - RESEAUX EAUX PLUVIALES LE HAILLAN 2020	2020I00143	3 781,99	3 781,99	5
12/05/2020	2020O00009 - TOPOGRAPHIE ET ETUDE VOIRIE BASSENS 2020	2020O00009	46 779,29	46 779,29	0
12/05/2020	2020S00029 - AMENAGEMENT URBAIN CARRIET PHASE 2	2020S00029	65 323,11	65 323,11	0
13/05/2020	2016B00150 - RACCORDEMENTS FONDATION SANITAIRES PUBLICS BX	2016B00150	1 821,91	1 821,91	0
13/05/2020	2018O00233 - AAGV BRAZZA	2018O00233	28 272,48	28 272,48	0
13/05/2020	2020B00067 - BUREAUX MODULAIRES CENTRE DE CULTURE DU HAILLAN	2020B00067	303 935,12	303 935,12	7
13/05/2020	2020D00073 - HAIES-CORRIDORS ECOLOGIQUES MERIGNAC	2020D00073	2 259,00	2 259,00	5
14/05/2020	09A0050 - 59 AV GASTON CABANNES FLOIRAC	09A0050	7 017,99	7 017,99	0
14/05/2020	13A0406 - CHEM DU CHAI	13A0406	3 511,54	3 511,54	0
14/05/2020	17A0142 - RUE DE FONTANIEU	17A0142	8 981,93	8 981,93	0
14/05/2020	17A0274 - 119 AVE DE MAGUDAS	17A0274	3 650,77	3 650,77	0
14/05/2020	17A0598 - 141 AVE MONTAIGNE	17A0598	15 043,14	15 043,14	0
14/05/2020	19A0396 - 8 AVE DE LA REPUBLIQUE	19A0396	470 129,70	470 129,70	0

Modalités et date d'acquisition	Désignation du bien	N° d'inventaire	Valeur d'acquisition (coût historique)	Cumul des amortissements au 31/12/N	Durée d'amortissement en années (2)
14/05/2020	2020M00296 - TRANSPALETTE GERBEUR ELECTRIQUE	2020M00296	15 144,00	15 144,00	5
14/05/2020	2020O00133 - LOGICIEL DE SAUVEGARDE NETBACKUP ON PREMISE	2020O00133	819 301,65	819 301,65	3
14/05/2020	2020O00135 - REHABILITATION DU PONT DE PIERRE	2020O00135	540,00	540,00	5
14/05/2020	2020O00189 - CHGMT APPAREILS D'APPUI SUR LES OUVRAGES D'ARTS	2020O00189	324,00	324,00	0
14/05/2020	2020O00190 - CSTRUCTION GPE SCOLAIRE ET CRECHE SECTEUR BRAZZA	2020O00190	1 728,00	1 728,00	0
15/05/2020	2020B00072 - PONTON MIXTE LE BELVEDERE QUAI DESCHAMPS BX	2020B00072	15 051,34	15 051,34	7
15/05/2020	2020M00294 - DACIA DUSTER 5 PLACES - FL-692-BP	2020M00294	27 934,42	27 934,42	5
15/05/2020	2020S00033 - AMENAGEMENT PLAN D'EAU PADOUENS NORD BLANQUEFORT	2020S00033	122 500,00	122 500,00	0
16/05/2020	2020D00082 - TRAVELLING - ŒUVRE D'ART	2020D00082	603,60	603,60	10
18/05/2020	2017I00237 - PAE AUSONE BRUGES	2017I00237	8 010,65	8 010,65	0
18/05/2020	2019O00255 - MISE EN OEUVRE DU PERIMETRE METIER BATIMENT MAXIMO	2019O00255	756 847,41	756 847,41	30
18/05/2020	2020M00302 - FEU DE CIRCULATION TEMPORAIRE	2020M00302	8 707,20	8 707,20	5
18/05/2020	2020O00137 - TOPOGRAPHIE ET ETUDE VOIRIE VILLENAVE D ORNON 2020	2020O00137	5 150,04	5 150,04	30
18/05/2020	20A0027 - 33 AVE DU GENERAL LECLERC	20A0027	279 255,68	279 255,68	0
18/05/2020	20A0098 - RUE DES ACACIAS	20A0098	686 761,97	686 761,97	0
19/05/2020	14A0083 - CHEM DES VIGNES	14A0083	1 009,80	1 009,80	0
19/05/2020	17A0258 - 13B CHEM DES DURAGNES	17A0258	500,00	500,00	0
19/05/2020	19A0070 - RUE AMEDEE BERQUE	19A0070	1 035,89	1 035,89	0
19/05/2020	19A0128 - 63 RUE DE PEYCAMIN	19A0128	1 380,00	1 380,00	0
19/05/2020	2017B00261 - ECOLE MATERNELLE JEAN MONNET BORDEAUX	2017B00261	28 786,08	28 786,08	30
19/05/2020	2020M00308 - COMPRESSEUR A VIS 800L-MN MOTEUR HONDA	2020M00308	6 552,00	6 552,00	5
19/05/2020	2020O00172 - ETUDE ENVIRONNEMENT CTRE BOURG ST VINCENT DE PAUL	2020O00172	25 876,42	25 876,42	0
20/05/2020	2017S00020 - OPAH RENOVATION URBAINE HOTEL MEUBLE BX 2022	2017S00020	9 500,00	9 500,00	30
20/05/2020	2020B00073 - GS SIMONE VEIL ZAC ST JEAN BELCIER BORDEAUX	2020B00073	107 352,26	107 352,26	7
20/05/2020	2020O00186 - REQUALIFICATION AVENUE EDOUARD BOURLAUD VILLENAVE	2020O00186	324,00	324,00	0
20/05/2020	2020S00022 - ETUDES ELARGISSEMENT PONT RAIL CHAGNEAU A BORDEAUX	2020S00022	61 600,00	61 600,00	0
22/05/2020	19A0035 - 9 AVE MARC DESBATS	19A0035	1 234,80	1 234,80	0
25/05/2020	16A0370 - SITE NATUREL OLIVE PAREMPUYRE	16A0370	2 448,00	2 448,00	0
25/05/2020	2020O00185 - PROGRAMMATION ECO. ET FONCIERE OIM BX AEROPARC	2020O00185	864,00	864,00	0
25/05/2020	2020O00191 - FILIERE BIOENERGIE MARAIS DE PEYCHAUD AMBAREZ	2020O00191	24 354,00	24 354,00	0
26/05/2020	2020M00309 - PERCHE ELAGUEUSE TELESCOPIQU SELION T220-300 EVO	2020M00309	894,60	894,60	5
26/05/2020	2020M00310 - CONDAMNETEUR CADENAS DISQUE	2020M00310	4 203,28	4 203,28	5
26/05/2020	2020M00311 - ASPIRATEUR INDUSTRIELLE KARCHER IVR 35-20	2020M00311	4 131,36	4 131,36	5
26/05/2020	2020M00312 - DETECTEUR BT LED TP2X A GACHETTE	2020M00312	3 107,83	3 107,83	5
26/05/2020	2020M00313 - FORD RANGER N°IMMAT FK-854-ZP N°PARC 14003	2020M00313	1 344,00	1 344,00	5
26/05/2020	2020O00085 - GS BASSIN A FLOT 1-LOT 7 SERRURERIE -2019-E0016M	2020O00085	15 243,54	15 243,54	0
27/05/2020	2020O00164 - ETUDE SUR LE DVLPMT MIN BORDEAUX BRIENNE	2020O00164	17 040,00	17 040,00	0

Modalités et date d'acquisition	Désignation du bien	N° d'inventaire	Valeur d'acquisition (coût historique)	Cumul des amortissements au 31/12/N	Durée d'amortissement en années (2)
28/05/2020	18A0524 - RUE MAURICE LESTAGE	18A0524	21 251,88	21 251,88	0
28/05/2020	19A0284 - 273 RUE FREDERIC SEVENE	19A0284	1 604,76	1 604,76	0
28/05/2020	2019O00313 - LOGICIEL DE GESTION DES REGIES VILLE DE BX	2019O00313	36 905,40	36 905,40	5
28/05/2020	2020O00147 - AMO GESTION DES DEMANDES EAU- ASSAINISSEMENT	2020O00147	108 977,70	108 977,70	0
28/05/2020	2020O00157 - POLE TECHNIQUE MUNICIPAL DE BX ETUDE ACOUSTIQUE	2020O00157	5 724,18	5 724,18	0
29/05/2020	18A0219 - RUE DES ARDILLERES	18A0219	328,16	328,16	0
29/05/2020	2018B00062 - ECOLE MATERNELLE A FOURNIER CENON	2018B00062	904,64	904,64	0
29/05/2020	2018O00161 - REHABILITATION MATERNELLE PIERRE TREBOD BORDEAUX	2018O00161	2 599,92	2 599,92	0
29/05/2020	2019O00137 - MISE EN CONFORMITE MATERNELLE M.RAVEL TALENCE	2019O00137	2 023,72	2 023,72	0
29/05/2020	2020M00314 - SCIE A RUBAN 400V ET TABLE ROULEAUX PROMAC	2020M00314	6 048,00	6 048,00	5
29/05/2020	2020M00315 - PIOCHE A AIR IMER IPACK 3	2020M00315	1 018,80	1 018,80	5
29/05/2020	2020O00170 - CONSTRUCTION VELOSTATION BRAZZZA	2020O00170	8 281,72	8 281,72	0
29/05/2020	2020O00192 - AMO DIAGNOSTIC ATTRACTIVITE BORDEAUX METROPOLE	2020O00192	138 660,00	138 660,00	0
02/06/2020	19A0213 - 139 AVE DU STADE	19A0213	3 374,00	3 374,00	0
02/06/2020	2018O00743 - MISE SOUTERRAIN INTIATIVE LOCALE LIGNE HT PESSAC	2018O00743	96 150,00	96 150,00	0
02/06/2020	2020I00083 - INSTALLATIONS DE VOIRIE LE HAILLAN 2020	2020I00083	6 860,40	6 860,40	5
03/06/2020	15A0161 - 3 RUE DE GAILLARD	15A0161	15 804,80	15 804,80	0
03/06/2020	17A0593 - 19 T AVE DE COURTILLAS	17A0593	6 649,68	6 649,68	0
03/06/2020	18A0227 - RUE DES ARDILLERES	18A0227	344,00	344,00	0
03/06/2020	19A0102 - 2 CHEM DE LA HOUN DE CASTETS	19A0102	1 024,12	1 024,12	0
03/06/2020	19A0110 - RUE DE GRASSET	19A0110	1 102,41	1 102,41	0
03/06/2020	19A0149 - RUE MARCELINE DESBORDES-VALMO	19A0149	33 804,00	33 804,00	0
03/06/2020	2020I00012 - RESEAU ELECTRIQUE BASSENS 2020-2021	2020I00012	104 818,40	104 818,40	5
03/06/2020	2020I00013 - RESEAU ELECTRIQUE EYSINES 2020-2021	2020I00013	70 822,30	70 822,30	5
03/06/2020	2020O00196 - REHABILITATION RESEAU HYDRAULIQUE PRESQU ILE AMB	2020O00196	90 679,60	90 679,60	0
04/06/2020	14A0060 - CHEM DES VIGNES	14A0060	7 642,28	7 642,28	0
04/06/2020	2020O00171 - ECOLE ELEMENTAIRE SAINT EXUPERY TALENCE	2020O00171	1 483,62	1 483,62	0
04/06/2020	2020O00212 - PROGICIEL TRANSFER CFT	2020O00212	12 360,00	12 360,00	3
05/06/2020	16A0027 - 16 CHEM PLANTE BOIS DES ORMES	16A0027	7 531,80	7 531,80	0
05/06/2020	18A0005 - RTE DE MOUNIC	18A0005	225 422,60	225 422,60	0
05/06/2020	18A0526 - RUE MAURICE LESTAGE	18A0526	532,62	532,62	0
05/06/2020	19A0148 - 2 CHEM DE BEBIAN	19A0148	750,00	750,00	0
05/06/2020	2018O00148 - ETUDE FAISABILITE ET CAPACITE URBAINE MARTIGNAS	2018O00148	10 260,00	10 260,00	20
05/06/2020	2020I00141 - RESEAUX EAUX PUVIALES GRADIGNAN 2020	2020I00141	108 287,23	108 287,23	5
08/06/2020	18A0517 - RUE MAURICE LESTAGE	18A0517	31 437,12	31 437,12	0
08/06/2020	2018O00706 - NEO OFFICE 2016 PHASE 2 - PROCESSUS PILOTAGE IT	2018O00706	80 016,77	80 016,77	0
09/06/2020	19A0078 - 54 RUE ALEXIS PUYO	19A0078	2 200,00	2 200,00	0
10/06/2020	17A0394 - CHEM DE LA HUTTE	17A0394	1 357,13	1 357,13	0
10/06/2020	18A0548 - AVE MAL DE LATTRE DE TASSIGNY	18A0548	781,13	781,13	0
10/06/2020	19A0204 - RUE BEYERMAN	19A0204	631,60	631,60	0
10/06/2020	19A0256 - 56 RUE RAYMOND PEYRAN	19A0256	277,13	277,13	0
10/06/2020	2015D00245 - REFUGE GUETTEURS BEGLES	2015D00245	2 292,00	2 292,00	0
10/06/2020	2016S00029 - AMENAGEMENT FERROVIAIRES AU SUD DE BX AFSB	2016S00029	212 500,00	212 500,00	0

Modalités et date d'acquisition	Désignation du bien	N° d'inventaire	Valeur d'acquisition (coût historique)	Cumul des amortissements au 31/12/N	Durée d'amortissement en années (2)
10/06/2020	2017O00212 - SYSTEMES BILLETERIE PISCINES MUNICIPALES	2017O00212	51 330,00	51 330,00	0
10/06/2020	2018M00701 - RENAULT TRAFIC 16735 IMMAT FA-607-ZT	2018M00701	1 274,30	1 274,30	5
10/06/2020	2020M00331 - FORD RANGER SIMPLE CABINE 170CV FM-181-XV 1400	2020M00331	27 701,75	27 701,75	5
10/06/2020	2020M00333 - POSTE DE TRAVAIL PERIPHERIQUES MERIGNAC 2020	2020M00333	16 084,49	16 084,49	10
10/06/2020	2020M00336 - PEUGEOT PARTNER FD-510-PP	2020M00336	15 444,95	15 444,95	7
10/06/2020	2020M00337 - MOTO POMPE HONDA 8400L-H	2020M00337	942,88	942,88	5
10/06/2020	2020M00338 - EPANDEUR 3 POINT APC 500 NIUBO TRACTEUR	2020M00338	2 328,00	2 328,00	5
10/06/2020	2020M00339 - ENROULEUR TUYAU A TAMBOUR OUVERT 20M	2020M00339	1 219,30	1 219,30	5
10/06/2020	2020M00340 - MARTEAU BRISE BETON BB20	2020M00340	1 449,53	1 449,53	5
10/06/2020	2020M00341 - KARCHER AUTO LAVEUSE COMPACT BR3512C	2020M00341	2 460,00	2 460,00	7
10/06/2020	2020M00344 - CITROEN C3 1.2 PURETECH 82 S ET S FEEL -FP-864-JW	2020M00344	9 903,70	9 903,70	5
10/06/2020	2020M00345 - CITROEN C3 1.2 PURETECH 82 S ET S FEEL -FP-033-JX	2020M00345	9 903,70	9 903,70	7
10/06/2020	2020M00346 - CITROEN C3 1.2 PURETECH 82 S ET S FEEL -FP-087-JX	2020M00346	9 903,70	9 903,70	5
10/06/2020	2020M00347 - CITROEN C3 1.2 PURETECH 82 S ET S FEEL -FP-819-JW	2020M00347	9 903,70	9 903,70	5
10/06/2020	2020M00348 - CITROEN C3 1.2 PURETECH 82 S ET S FEEL -FP-886-JW	2020M00348	9 903,70	9 903,70	5
10/06/2020	2020M00349 - CITROEN C3 1.2 PURETECH 82 S ET S FEEL -FP-023-JX	2020M00349	9 903,70	9 903,70	5
10/06/2020	2020M00350 - CITROEN C3 1.2 PURETECH 82 S ET S FEEL -FP-859-JW	2020M00350	9 903,70	9 903,70	5
10/06/2020	2020M00351 - CITROEN C3 1.2 PURETECH 82 S ET S FEEL -FP-831-JW	2020M00351	9 903,70	9 903,70	7
10/06/2020	2020M00352 - CITROEN C3 1.2 PURETECH 82 S ET S FEEL -FP-118-JX	2020M00352	9 903,70	9 903,70	5
11/06/2020	2014D00157 - PAE BASSINS A FLOTS	2014D00157	7 758 003,50	7 758 003,50	30
11/06/2020	2015B00090 - HOTEL COMMUNAUTAIRE	2015B00090	162 288,77	162 288,77	30
11/06/2020	2016B00140 - ECOLE ELEMENTAIRE JEAN ROSTAND LORMONT	2016B00140	311 407,23	311 407,23	0
11/06/2020	2016I00406 - PLACE GAMBETTA REAMENAGEMENT	2016I00406	2 091 381,15	2 091 381,15	0
11/06/2020	2016O00157 - SIF-GRAND ANGLE	2016O00157	127 888,47	127 888,47	7
11/06/2020	2016O00304 - DVLPM T SERVEURS ET APPLI SECURITE SYST INFORM GEOG	2016O00304	26 280,75	26 280,75	0
11/06/2020	2017I00172 - VOIRIE - CHAUSSEE ET DEPENDANCES BORDEAUX	2017I00172	19 867,88	19 867,88	0
11/06/2020	2018B00021 - ECOLE MATERNELLE BORDEAUX LAC II	2018B00021	2,18	2,18	30
11/06/2020	2018D00193 - BRAZZALIGNE AMENAGEMENT ESPACE NATUREL	2018D00193	68 109,03	68 109,03	3
11/06/2020	2018M00225 - VALISES ET TABLETTES NUM ECOLES MUTUALISEES	2018M00225	120 653,42	120 653,42	0
11/06/2020	2018M00500 - PARE FEU PALO ALTO NETWORKS PA820 - 220	2018M00500	17 129,09	17 129,09	5
11/06/2020	2018O00722 - SOCLE COMMUN DE L'APPLICATION GESTION PATRIMOINE	2018O00722	727 024,08	727 024,08	7
11/06/2020	2018O00726 - PROGICIEL PROJECT MONITOR	2018O00726	67 025,28	67 025,28	3
11/06/2020	2019B00111 - GROUPE SCOLAIRE RUE JONC LES AUBIERS A BX	2019B00111	661 842,08	661 842,08	0
11/06/2020	2019I00043 - VOIRIE BORDEAUX 2019 CHAUSSEE ET ACCESSOIRES	2019I00043	553 932,34	553 932,34	0
11/06/2020	2020S00042 - AMNGMT DES GRAVIERES DES FLAMANDS BLANQUEFORT	2020S00042	2 953,88	2 953,88	30
12/06/2020	2017D00079 - ESPACES EMBLEMATIQUES ESPACES VERTS GRADIGNAN	2017D00079	7 411,69	7 411,69	0
12/06/2020	2020M00353 - CHASSIS RENAULT MAXITY FM-343-EL N°PARC 17810	2020M00353	71 519,05	71 519,05	5
12/06/2020	2020M00354 - CHASSIS RENAULT MAXITY FM-067-XB N°17811	2020M00354	71 519,05	71 519,05	5
12/06/2020	2020S00041 - RECONSTRUCTION DE LA MAISON DES MARAIS ST VINCENT	2020S00041	26 600,00	26 600,00	30
15/06/2020	2016B00333 - ELEMENTAIRE MALARTIC GRADIGNAN	2016B00333	24 124,22	24 124,22	0
15/06/2020	2020M00355 - BORNE DE DESINFECTION MURALE AU COUDE PRESS NCLEAN	2020M00355	15 228,00	15 228,00	5
16/06/2020	17A0385 - RUE EDOUARD HERRIOT	17A0385	10 268,28	10 268,28	0

Modalités et date d'acquisition	Désignation du bien	N° d'inventaire	Valeur d'acquisition (coût historique)	Cumul des amortissements au 31/12/N	Durée d'amortissement en années (2)
16/06/2020	18A0147 - 127 RUE DE LANDEGRAND	18A0147	4 760,18	4 760,18	0
16/06/2020	18A0185 - 48 RUE DE LANDEGRAND	18A0185	5 169,08	5 169,08	0
16/06/2020	19A0119 - PCE DES FAUVETTES	19A0119	80 680,64	80 680,64	0
16/06/2020	2020M00332 - TONDEUSE DEBROUSSAILLEUSE GRILLO CL10.27	2020M00332	21 510,00	21 510,00	5
16/06/2020	2020M00357 - PROJECTEURS-LAMPES- ENROULEURS POUR LE CENTRE 3D	2020M00357	1 431,02	1 431,02	5
16/06/2020	2020M00359 - TONDO BROYEUR A FLÉAUX OREC MOTEUR HONDA GX340	2020M00359	4 584,53	4 584,53	7
16/06/2020	20A0026 - RUE JEAN RAYMOND GUYON	20A0026	270 000,00	270 000,00	0
17/06/2020	2020O00217 - ETUDE ENVIRONNEMENTALE CENTRE DE CULTURE HAILLAN	2020O00217	12 292,80	12 292,80	0
18/06/2020	18A0212 - ALL DU POUJEAU	18A0212	3 408,68	3 408,68	0
18/06/2020	2020O00224 - ECOLE PRIMAIRE LAC 1 JEAN MONNET	2020O00224	1 134,92	1 134,92	0
18/06/2020	2020O00227 - TOPOGRAPHIE ET ETUDE VOIRIE ST LOUIS DE MONTF 2020	2020O00227	6 169,28	6 169,28	0
18/06/2020	2020O00228 - TOPOGRAPHIE ET ETUDE VOIRIE TALENCE 2020	2020O00228	9 770,94	9 770,94	0
18/06/2020	2020O00230 - CONSTRUCTION PONT SIMONE VEIL	2020O00230	1 080,00	1 080,00	3
19/06/2020	18A0408 - RUE DU BLEU	18A0408	2 194,74	2 194,74	0
19/06/2020	2016O00069 - PONT DE PIERRE REHABILITATION FIN ETUDE 2021	2016O00069	754 491,58	754 491,58	0
19/06/2020	2020O00223 - ECOLE ELEMENTAIRE CONDORCET A LORMONT	2020O00223	5 578,81	5 578,81	0
22/06/2020	15A0175 - LT PARC DE BAGATELLE - RUE GUT	15A0175	168,00	168,00	0
22/06/2020	15A0309 - 9 RUE DES LAURENTIDES	15A0309	473,77	473,77	0
22/06/2020	18A0369 - 10 AVE DU HAUT LEVEQUE	18A0369	7 656,62	7 656,62	0
22/06/2020	2020M00360 - SONDES CLIMATIQUES DES ARCHIVES DE BORDEAUX METROP	2020M00360	7 771,20	7 771,20	7
23/06/2020	18A0146 - RUE DE LANDEGRAND	18A0146	599,36	599,36	0
23/06/2020	2019O00264 - LOGICIEL PLANITECH	2019O00264	9 534,58	9 534,58	30
23/06/2020	2020I00077 - INSTALLATIONS DE VOIRIE CARBON BLANC 2020	2020I00077	20 095,97	20 095,97	7
23/06/2020	2020O00235 - UX-UI INTERFACES WEB	2020O00235	228 708,00	228 708,00	0
24/06/2020	2020M00361 - ECRAN SONY BRAVIA 4K	2020M00361	42 391,66	42 391,66	7
24/06/2020	2020M00364 - PROJECTEUR EPSON	2020M00364	9 558,22	9 558,22	7
24/06/2020	2020M00368 - APPAREILS PHOTOGRAPHIQUE NUMERIQUES	2020M00368	3 719,41	3 719,41	5
26/06/2020	15A0299 - 48 RUE LEONCE DUPEYRAT	15A0299	168,00	168,00	0
26/06/2020	16A0162 - RUE DU CARDINAL LECOT	16A0162	625,91	625,91	0
26/06/2020	16A0186 - 8 RUE DU CARDINAL LECOT	16A0186	780,01	780,01	0
26/06/2020	17A0191 - 2 RUE DE LA GARE	17A0191	387,48	387,48	0
26/06/2020	17A0367 - 22 RUE DU MARECHAL LECLERC	17A0367	115 121,88	115 121,88	0
26/06/2020	17A0430 - 30 RUE ANDRE CAUD	17A0430	1 200,00	1 200,00	0
26/06/2020	17A0606 - 349 AVE DE L'ARGONNE	17A0606	1 493,30	1 493,30	0
26/06/2020	18A0136 - 1 RUE DE GAILLARD	18A0136	284,18	284,18	0
26/06/2020	18A0151 - RUE DE LANDEGRAND	18A0151	584,16	584,16	0
26/06/2020	18A0153 - 100 RUE DE LANDEGRAND	18A0153	506,62	506,62	0
26/06/2020	18A0168 - 96 B RUE DE LANDEGRAND	18A0168	288,24	288,24	0
26/06/2020	18A0171 - 95 D RUE DE LANDEGRAND	18A0171	507,24	507,24	0
26/06/2020	18A0176 - 87 RUE DE LANDEGRAND	18A0176	618,00	618,00	0
26/06/2020	18A0193 - RUE DE LANDEGRAND	18A0193	171,08	171,08	0
26/06/2020	18A0201 - ALL DU POUJEAU	18A0201	1 157,53	1 157,53	0
26/06/2020	18A0217 - RUE DES ARDILLERES	18A0217	1 013,81	1 013,81	0

Modalités et date d'acquisition	Désignation du bien	N° d'inventaire	Valeur d'acquisition (coût historique)	Cumul des amortissements au 31/12/N	Durée d'amortissement en années (2)
26/06/2020	18A0221 - 33 RUE DES ARDILLERES	18A0221	21 385,88	21 385,88	0
26/06/2020	18A0225 - 18 RUE DES ARDILLERES	18A0225	139,08	139,08	0
26/06/2020	18A0228 - RUE DES ARDILLERES	18A0228	186,00	186,00	0
26/06/2020	18A0229 - 24 RUE DES ARDILLERES	18A0229	158,16	158,16	0
26/06/2020	18A0232 - 28C RUE DES ARDILLERES	18A0232	168,16	168,16	0
26/06/2020	18A0234 - 28 RUE DES ARDILLERES	18A0234	20 795,51	20 795,51	0
26/06/2020	18A0491 - 35 RUE DES ARDILLERES	18A0491	1 970,13	1 970,13	0
26/06/2020	18A0523 - RUE MAURICE LESTAGE	18A0523	1 890,40	1 890,40	0
26/06/2020	19A0129 - 63 RUE DE PEYCAMIN	19A0129	6 721,41	6 721,41	0
26/06/2020	19A0305 - CHEM DU PAS DE LA COTE	19A0305	1 752,24	1 752,24	0
26/06/2020	2020M00370 - PONT ELEVATEUR MOBILE A 2 COLONNES PHB3500-DC01	2020M00370	54 037,92	54 037,92	7
26/06/2020	2020O00231 - ECOLE MATERNELLE PICASSO TALENCE	2020O00231	635,83	635,83	0
26/06/2020	2020S00044 - CHEMINEMENT DS LA VALLEE DE L EAU BLANCHE VILLENAV	2020S00044	24 133,90	24 133,90	30
29/06/2020	18A0149 - 125 B RUE DE LANDEGRAND	18A0149	158,16	158,16	0
29/06/2020	18A0161 - RUE DE LANDEGRAND	18A0161	181,20	181,20	0
29/06/2020	18A0174 - 93 RUE DE LANDEGRAND	18A0174	1 286,67	1 286,67	0
29/06/2020	18A0175 - 91 RUE DE LANDEGRAND	18A0175	711,24	711,24	0
29/06/2020	18A0177 - RUE DE LANDEGRAND	18A0177	163,08	163,08	0
29/06/2020	18A0186 - 46 RUE DE LANDEGRAND	18A0186	550,16	550,16	0
29/06/2020	18A0195 - 12 RUE DE LANDEGRAND	18A0195	903,50	903,50	0
29/06/2020	18A0218 - RUE DES ARDILLERES	18A0218	18 921,18	18 921,18	0
29/06/2020	18A0224 - 16 RUE DES ARDILLERES	18A0224	161,08	161,08	0
29/06/2020	18A0233 - 28 B RUE DES ARDILLERES	18A0233	503,76	503,76	0
29/06/2020	18A0460 - RUE DE LANDEGRAND	18A0460	5 699,16	5 699,16	0
29/06/2020	18A0567 - AVE LEON BLUM	18A0567	6 960,00	6 960,00	0
29/06/2020	2020M00369 - AIRE DE JEUX MATERNELLE MICHEL MONTAIGNE LORMONT	2020M00369	3 090,66	3 090,66	7
29/06/2020	2020M00371 - ENSEMBLE VOCAL SANS FIL SENNHEISER	2020M00371	4 088,16	4 088,16	7
29/06/2020	2020O00229 - LOGICIEL REPERES - OBS ET ANALYSE RESSOURCES LOCAL	2020O00229	18 396,53	18 396,53	3
29/06/2020	2020O00237 - TVX AMENAG PAYSAGER IMP SAFRAN ET DASSAULT MERIGNA	2020O00237	3 980,72	3 980,72	0
29/06/2020	2020O00243 - MICRO FERMES ET RELOCALISATION DE L AGRICULTURE	2020O00243	25 000,00	25 000,00	0
29/06/2020	2020S00043 - RESORPTION POINTS NOIRS BRUIT FERROVIERE	2020S00043	314 500,48	314 500,48	30
29/06/2020	2020S00047 - CREATION PONT RAIL-CYCLABLE AVENUE AQUITAINE BRUGE	2020S00047	203 000,00	203 000,00	30
30/06/2020	17A0085 - 185 AVE DE BEUTRE	17A0085	272,00	272,00	0
30/06/2020	18A0454 - 13 AVE MARC DESBATS	18A0454	1 750,00	1 750,00	0
01/07/2020	2019B00333 - STADE MATMUT ATLANTIQUE (GER) CRS JULES LADOUMEGUE	2019B00333	520 885,56	520 885,56	0
01/07/2020	2020M00382 - CITROEN JUMPER 35 L2H2 BLUE HDI FP-609-TJ	2020M00382	22 275,12	22 275,12	5
01/07/2020	2020M00383 - RENAULT MEGANE BUSINESS TCE 140 - FP-642-DF	2020M00383	18 328,14	18 328,14	5
01/07/2020	2020M00384 - RENAULT MEGANE BUSINESS TCE 140 - FP-351-DH	2020M00384	18 328,14	18 328,14	5
01/07/2020	2020M00385 - RENAULT MEGANE BUSINESS TCE - FP-453-DH	2020M00385	18 328,14	18 328,14	7
02/07/2020	17A0179 - CHEM DE PICUREY	17A0179	1 326,55	1 326,55	0

Modalités et date d'acquisition	Désignation du bien	N° d'inventaire	Valeur d'acquisition (coût historique)	Cumul des amortissements au 31/12/N	Durée d'amortissement en années (2)
02/07/2020	18A0170 - RUE DE LANDEGRAND	18A0170	12 163,67	12 163,67	0
02/07/2020	18A0220 - 31 RUE DES ARDILLERES	18A0220	2 564,32	2 564,32	0
02/07/2020	18A0239 - CHEM DU CAP ROUX	18A0239	120,00	120,00	0
02/07/2020	2017M00242 - EQT INFORMATIQUE MULTIMEDIA MUSEUM HISTOIRE	2017M00242	399,60	399,60	0
02/07/2020	2017O00467 - LOGICIEL PELEHAS GESTION DDES LOGEMENTS SOCIAUX	2017O00467	7 690,00	7 690,00	0
02/07/2020	2019O00228 - SUPPORT CONSTRUCTION DES SOCLES D'INFRASTRUCTURES	2019O00228	87 048,00	87 048,00	30
02/07/2020	2020D00105 - AMENAGEMENTS PAYSAGERS BASSENS 2020	2020D00105	10 884,24	10 884,24	5
02/07/2020	2020M00388 - SYSTEME BILLETTERIE PISCINE BEGLES	2020M00388	1 428,00	1 428,00	7
02/07/2020	2020O00238 - RESEAU ASSAINIS ET EAU POTABLE ST MEDARD EN JALLES	2020O00238	70 663,67	70 663,67	0
03/07/2020	15A0198 - LIEU-DIT LE LESQUE	15A0198	1 059,48	1 059,48	0
03/07/2020	17A0157 - 10 AVE EDOUARD BOURLEAUD	17A0157	5 580,00	5 580,00	0
03/07/2020	18A0532 - 41 RUE RIGAL	18A0532	1 607,86	1 607,86	0
03/07/2020	2020B00188 - SERIE - CINERAIRE CIMETIERE CREMATORIUM MERIGNAC	2020B00188	149 330,14	149 330,14	10
03/07/2020	2020B00189 - SERIES CINERAIRES CIMETIERE ARTIGUES	2020B00189	58 123,59	58 123,59	10
03/07/2020	2020O00176 - ETUDE URBAINE BORDEAUX MONTAIGNE UNITEC TALENCE	2020O00176	10 716,00	10 716,00	0
03/07/2020	2020O00248 - AMENAGEMENT DU PTM AU HAILLAN	2020O00248	21 760,68	21 760,68	0
03/07/2020	2020S00049 - MISE AUX NORMES PISCINE MUNICIPALE FLOIRAC	2020S00049	97 500,00	97 500,00	30
03/07/2020	2020S00050 - MISE EN SOUTERRAIN LIGNE HT POSTES PAILLERE PESSAC	2020S00050	870 157,00	870 157,00	30
03/07/2020	2020S00051 - AMENAGEMENT PARC PUBLIC AUSONE BRUGES	2020S00051	250 000,00	250 000,00	30
06/07/2020	2020M00391 - CLOISONS MOBILES DE SEPARATION	2020M00391	14 438,40	14 438,40	5
06/07/2020	2020M00392 - SUPPORT INOX BOITE LINGETTES	2020M00392	1 522,80	1 522,80	5
06/07/2020	2020M00397 - OUTIL REDRESSAGE POTELETS ET BAR	2020M00397	3 594,00	3 594,00	5
07/07/2020	14A0329 - ALLEE ANTOINE DE SAINT EXUPERY	14A0329	279,96	279,96	0
07/07/2020	16A0359 - RUE JEAN PAUL SARTRE	16A0359	1 121,17	1 121,17	0
07/07/2020	16A0402 - RUE ALEXIS PUYO	16A0402	550,77	550,77	0
07/07/2020	17A0010 - RUE BARTHELEMY GIRAudeau	17A0010	1 048,37	1 048,37	0
07/07/2020	18A0303 - RUE PROFESSEUR BERGONIE	18A0303	2 580,00	2 580,00	0
07/07/2020	18A0478 - 7 RUE DU CARDINAL LECOT	18A0478	41 510,94	41 510,94	0
07/07/2020	19A0123 - 60 RUE FERNAND SOORS	19A0123	1 080,00	1 080,00	0
07/07/2020	19A0257 - 43 BIS RUE DE ROMAINVILLE	19A0257	120,00	120,00	0
07/07/2020	19A0264 - 17 BIS RUE DU LUC	19A0264	900,00	900,00	0
07/07/2020	19A0304 - 18 RUE DE LA BRUYERE	19A0304	450,00	450,00	0
07/07/2020	2018O00724 - AAGV PESSAC	2018O00724	5 454,00	5 454,00	0
07/07/2020	2020M00381 - DISTRIBUTEUR-BIDON GEL HYDRO ALCOOLIQUE	2020M00381	16 457,25	16 457,25	5
07/07/2020	2020M00393 - CITROEN C3 1.2 PURETECH 82 - FP-938-JW	2020M00393	9 903,70	9 903,70	5
07/07/2020	2020M00398 - CITROEN C3 1.2 PURETECH 82 - FP-824-TG	2020M00398	9 903,70	9 903,70	7
07/07/2020	2020M00399 - CITROEN C3 1.2 PURETECH 82 - FP-963-JW	2020M00399	9 903,70	9 903,70	5
07/07/2020	2020M00400 - CITROEN C3 1.2 PURETECH 82 - FP-803-JW	2020M00400	9 903,70	9 903,70	5
07/07/2020	2020M00401 - CITROEN C3 1.2 PURETECH 82 - FP-883-JW	2020M00401	9 903,70	9 903,70	5
07/07/2020	2020M00402 - CITROEN C3 1.2 PURETECH 82 - FP-055-JX	2020M00402	9 903,70	9 903,70	5
07/07/2020	2020M00403 - PEUGEOT PARTNER - FD-549-PP	2020M00403	15 444,95	15 444,95	5
07/07/2020	2020M00404 - CITROEN BERLINGO TAILLE M PURETECH - FP-103-NH	2020M00404	16 864,00	16 864,00	5

Modalités et date d'acquisition	Désignation du bien	N° d'inventaire	Valeur d'acquisition (coût historique)	Cumul des amortissements au 31/12/N	Durée d'amortissement en années (2)
07/07/2020	2020S00052 - REHABILITATION PISCINE GALIN BX DEL 2020-44	2020S00052	1 250 000,00	1 250 000,00	30
07/07/2020	91A0597 - RUE CHARLES PEGUY	91A0597	648,80	648,80	0
08/07/2020	2020M00389 - CITROEN JUMPER 35 L2H2 BLUEHDI 140 - FP-058-HN	2020M00389	31 690,44	31 690,44	7
09/07/2020	14A0100 - CHEM DES VIGNES	14A0100	2 603,74	2 603,74	0
09/07/2020	17A0067 - 49 RUE RAYMOND PEYRAN	17A0067	329,40	329,40	0
09/07/2020	17A0334 - 2 RUE DU LAGUNET	17A0334	952,02	952,02	0
09/07/2020	17A0335 - 8 RUE DU LAGUNET	17A0335	913,64	913,64	0
09/07/2020	17A0344 - 32 RUE DU LAGUNET	17A0344	3 060,22	3 060,22	0
09/07/2020	18A0104 - 12 RUE DU MAURAT	18A0104	132,00	132,00	0
09/07/2020	18A0508 - 100 AVE DE L'HIPPODROME	18A0508	4 464,24	4 464,24	0
09/07/2020	18A0544 - CHEM DE MONFAUCON	18A0544	7 812,36	7 812,36	0
09/07/2020	2017O00452 - LOGICIEL INFRA RESEAU RADIO TETRA	2017O00452	1 601,65	1 601,65	0
09/07/2020	2018O00140 - GTA - GESTION DU TEMPS ET DES ABSENCES	2018O00140	139 766,36	139 766,36	20
09/07/2020	2020M00390 - CITROEN JUMPER 35 L2H2 - FP-583-TJ	2020M00390	22 275,12	22 275,12	5
09/07/2020	2020M00405 - SYSTEME BILLETTERIE PISCINE BORDEAUX	2020M00405	36 308,88	36 308,88	5
09/07/2020	2020M00407 - KANGOO EXPRESS GD CONFORD - FQ-648-DY	2020M00407	16 884,01	16 884,01	5
09/07/2020	2020M00408 - KANGOO EXPRESS GD CONFORD - FQ-540-DY	2020M00408	13 922,41	13 922,41	5
09/07/2020	2020M00409 - KANGOO EXPRESS GD CONFORD - FQ-566-DY	2020M00409	15 502,81	15 502,81	5
09/07/2020	2020M00411 - KANGOO EXPRESS GD CONFORD - FQ-620-DY	2020M00411	17 478,01	17 478,01	7
09/07/2020	2020M00412 - KANGOO L1 AVEC PORTE LATERALE - FQ-558-DY	2020M00412	16 407,61	16 407,61	7
10/07/2020	19A0223 - RTE DE MOUNIC	19A0223	43 514,43	43 514,43	0
10/07/2020	19A0337 - CHEM DU VERT CASTEL	19A0337	106 215,08	106 215,08	0
10/07/2020	2018S00017 - PROJETS COMMUNAUX DEVELOPPEMENT DURABLE	2018S00017	9 820,42	9 820,42	30
10/07/2020	2020M00410 - MONITEUR IYAMA	2020M00410	2 079,31	2 079,31	7
10/07/2020	2020M00413 - VISSEUSE BOSH GSB 18V	2020M00413	391,02	391,02	7
10/07/2020	2020M00414 - MARTEAU PERFORATEUR MILWAUKEE 18V	2020M00414	427,90	427,90	7
10/07/2020	2020M00415 - BUREAUX TABLES CAISSON GROUPE SCOLAIRE SIMONE VEIL	2020M00415	66 155,90	66 155,90	7
10/07/2020	2020M00417 - MOBILIER D ASSISE GROUPE SCOLAIRE SIMONE VEIL BDX	2020M00417	44 188,52	44 188,52	7
15/07/2020	2019I00068 - CREATION DE JALONNEMENT 2019	2019I00068	5 072,03	5 072,03	0
15/07/2020	2020D00108 - HYDRANTS-BOUCHES INCENDIE CENON 2020	2020D00108	22 279,20	22 279,20	5
15/07/2020	2020I00017 - HYDRANTS-BOUCHES INCENDIE BOULIAC 2020	2020I00017	5 008,95	5 008,95	5
15/07/2020	2020I00019 - HYDRANTS-BOUCHE D'INCENDIE ST MEDARD JALLES 2020	2020I00019	9 989,97	9 989,97	5
15/07/2020	2020I00027 - HYDRANTS-BOUCHES INCENDIE BRUGES 2020	2020I00027	24 784,50	24 784,50	7
15/07/2020	2020I00028 - HYDRANTS-BOUCHES INCENDIE AMBARES 2020	2020I00028	33 290,11	33 290,11	7
15/07/2020	2020I00029 - HYDRANTS-BOUCHES INCENDIE PAREMPUYRE 2020	2020I00029	3 611,17	3 611,17	5
15/07/2020	2020M00406 - DESSERT 200KG 3 PLATEAUX SECURITE INCENDIE	2020M00406	516,84	516,84	5
15/07/2020	2020M00419 - RACKS DE RANGEMENTS	2020M00419	49 256,83	49 256,83	5
16/07/2020	18A0471 - RUE BELLUS MAREILHAC CAUD	18A0471	20 950,00	20 950,00	0
16/07/2020	2020B00187 - LATULE BATIMENT 11 HANGAR STOCKAGE	2020B00187	89 023,20	89 023,20	7
16/07/2020	2020I00018 - HYDRANTS-BOUCHES INCENDIE MERIGNAC 2020	2020I00018	44 917,23	44 917,23	5
16/07/2020	2020I00024 - HYDRANTS-BOUCHES INCENDIE BEGLES 2020	2020I00024	2 198,94	2 198,94	7
16/07/2020	2020I00025 - HYDRANTS-BOUCHES INCENDIE ARTIGUES 2020	2020I00025	5 247,34	5 247,34	7
16/07/2020	2020M00421 - DICTAPHONE OLYMPUS WS-852	2020M00421	372,62	372,62	5
17/07/2020	15A0334 - 12 RUE DES JARDINS	15A0334	241,08	241,08	0
17/07/2020	15A0343 - 15 RUE DES JARDINS	15A0343	186,00	186,00	0

Modalités et date d'acquisition	Désignation du bien	N° d'inventaire	Valeur d'acquisition (coût historique)	Cumul des amortissements au 31/12/N	Durée d'amortissement en années (2)
17/07/2020	16A0159 - 35 RUE DU CARDINAL LECOT	16A0159	591,60	591,60	0
17/07/2020	17A0233 - RUE DU PONT NEUF	17A0233	246,36	246,36	0
17/07/2020	17A0398 - 34 CHEM DE LA HUTTE	17A0398	897,54	897,54	0
17/07/2020	17A0399 - CHEM DE LA HUTTE	17A0399	873,58	873,58	0
17/07/2020	17A0465 - CHEM DU FOUR A CHAUX	17A0465	1 168,32	1 168,32	0
17/07/2020	18A0197 - ALL DU POUJEAU	18A0197	1 192,56	1 192,56	0
17/07/2020	18A0276 - 37 BIS AVE DE TANAIS	18A0276	1 319,92	1 319,92	0
17/07/2020	18A0401 - RUE DU BLEU	18A0401	376,08	376,08	0
17/07/2020	18A0404 - RUE DU BLEU	18A0404	147,54	147,54	0
17/07/2020	18A0429 - 267 BIS AVE DU TAILLAN-MEDOC	18A0429	547,48	547,48	0
17/07/2020	19A0016 - AVE MAL DE LATTRE DE TASSIGNY	19A0016	18 563,97	18 563,97	0
17/07/2020	19A0072 - 99 RUE DE LANGLET	19A0072	1 022,17	1 022,17	0
17/07/2020	2018S00092 - REFECTION TABLIER METALLIQUE PONT RAIL LE BOUSCAT	2018S00092	156 688,44	156 688,44	30
17/07/2020	2020D00111 - FILM DE FICTION AUTOUR DES REFUGES PERIURBAINS	2020D00111	16 680,00	16 680,00	5
17/07/2020	2020M00422 - FOURGON CITROEN 35 L3H2 FP-436-HN N°PARC 17159	2020M00422	30 696,24	30 696,24	7
17/07/2020	2020M00423 - FB-KANGOO FP-288-QN N°PARC 15916	2020M00423	15 747,71	15 747,71	5
17/07/2020	2020O00250 - GS BASSIN A FLOT 1-LOT 14 ASCENSEUR -2019-E0023	2020O00250	7 855,58	7 855,58	0
17/07/2020	2020O00255 - ZAC PRESQU ILE DU CENTRE ST MEDARD EN JALLES	2020O00255	299,93	299,93	0
17/07/2020	2020O00256 - CAISSONS SUR BERCE AMOVIBLE	2020O00256	1 080,00	1 080,00	0
17/07/2020	2020O00316 - REHABILITATION STADE PIERRE PAUL BERNARD TALENCE	2020O00316	1 188,00	1 188,00	0
17/07/2020	2020O00333 - ETUDES SECTEUR TESTAUD-GUESDE-BRUNEREAU CENON	2020O00333	1 163,93	1 163,93	0
17/07/2020	2020S00053 - AMGT POLE MULTIMODAL GARE SAINT JEAN	2020S00053	6 402,80	6 402,80	5
20/07/2020	16A0012 - AVE JEAN MERMOZ	16A0012	995,59	995,59	0
20/07/2020	16A0420 - 295 AVE DU MEDOC	16A0420	998,75	998,75	0
20/07/2020	17A0333 - 27 RUE DU LAGUNET	17A0333	330,00	330,00	0
20/07/2020	17A0337 - 14 RUE DU LAGUNET	17A0337	175,68	175,68	0
20/07/2020	18A0211 - ALL DU POUJEAU	18A0211	222,42	222,42	0
20/07/2020	18A0389 - RUE DU BLEU	18A0389	329,56	329,56	0
21/07/2020	19A0386 - 42 RUE JULES MASSENET	19A0386	17 933,12	17 933,12	0
21/07/2020	2018O00091 - PACK WEB GESTION ECLAIRAGE PUBLIC ET SIGNA TRICOLO	2018O00091	145 974,60	145 974,60	20
21/07/2020	2019O00085 - DIAGNOSTIC TECHNIQUE DE PARKINGS METROPOLITAIN	2019O00085	15 919,73	15 919,73	0
21/07/2020	2020M00424 - VIDEOPROTECTION - AMBARES ET LAGRAVE	2020M00424	4 513,20	4 513,20	5
21/07/2020	2020M00425 - CAMERA LOGITECH HD PRO WEBCAM	2020M00425	755,76	755,76	5
22/07/2020	2020I00075 - INSTALLATIONS DE VOIRIE BOULIAC 2020	2020I00075	12 794,51	12 794,51	7
23/07/2020	2017O00430 - LOGICIEL ARCOPOLE PRO PLU	2017O00430	73 853,28	73 853,28	0
23/07/2020	2020I00160 - PAE CAMILLE PELLETAN INSTALLATIONS DE VOIRIE	2020I00160	152 928,10	152 928,10	5
23/07/2020	2020M00427 - JEU DE 2 FEUX TRICOLORES TEMPO	2020M00427	3 705,60	3 705,60	10
24/07/2020	121347 - KANGOO ELECTRIQUE 15820E	121347	787,20	787,20	5
24/07/2020	18A0204 - ALL DU POUJEAU	18A0204	891,36	891,36	0
24/07/2020	18A0301 - 27 CHEM DE PEYREMARTIN	18A0301	3 541,40	3 541,40	0
24/07/2020	2019M00434 - RENAULT KANGOO ZE VU N°PARC 15871E IMMAT FF-759-DR	2019M00434	787,20	787,20	0

Modalités et date d'acquisition	Désignation du bien	N° d'inventaire	Valeur d'acquisition (coût historique)	Cumul des amortissements au 31/12/N	Durée d'amortissement en années (2)
24/07/2020	2019S00085 - AMENAGEMENT DES LOCAUX ASSOCIATION FABRIQUE POLA	2019S00085	4 290,00	4 290,00	10
24/07/2020	2020M00428 - RENAULT ZOE R90 ZEN - FQ-310-KP	2020M00428	24 056,24	24 056,24	5
24/07/2020	2020M00429 - CITROEN JUMPER 33 L2H2 BLUEHDI 140 - FQ-762-MF	2020M00429	23 432,21	23 432,21	10
24/07/2020	2020M00430 - CITROEN C3 1.2 PURETECH 110 S ET S - FQ-264-DY	2020M00430	16 622,21	16 622,21	7
27/07/2020	18A0213 - ALL DU POUJEAU	18A0213	201,36	201,36	0
27/07/2020	2019S00045 - SALLE IMMERSIVE CAP SCIENCES	2019S00045	24 000,00	24 000,00	5
27/07/2020	2020I00095 - INSTALLATIONS DE VOIRIE VILLENAVE D'ORNON 2020	2020I00095	118 393,04	118 393,04	7
28/07/2020	19A0124 - AVE DE LA LIBERATION	19A0124	2 276,06	2 276,06	0
28/07/2020	2020M00436 - SURFACE HUB 2S 50" VISIOCONFERENCE	2020M00436	53 398,99	53 398,99	5
28/07/2020	2020O00258 - LOGICIEL ELISE	2020O00258	4 926,83	4 926,83	3
28/07/2020	2020O00337 - LOGICIEL LOGIPOL WEB ET DOMATEL	2020O00337	6 796,80	6 796,80	3
29/07/2020	2020M00444 - POSTE SOUDAGE ELECTRODE	2020M00444	224,96	224,96	7
29/07/2020	2020M00445 - MEULEUSE SANS FIL GWS 18 V-LI 5AH	2020M00445	1 795,61	1 795,61	7
29/07/2020	2020M00447 - MEULEUSE M18FLAG230XPDB-121C	2020M00447	1 146,68	1 146,68	7
29/07/2020	2020M00448 - DEMARREUR AUTONOME STARTPACK PRO 12	2020M00448	1 364,29	1 364,29	5
29/07/2020	2020M00449 - BURINEUR K900S 1600W	2020M00449	985,80	985,80	7
30/07/2020	2016B00059 - BAT DT SUD - PESSAC BATIMENTS LOUES	2016B00059	2 187,30	2 187,30	0
30/07/2020	2020B00233 - IMMEUBLE 5 ET 7 RUE DE SAIGON BX BEA	2020B00233	6 065,21	6 065,21	5
30/07/2020	2020B00234 - ECOLE MATERNELLE FRANCISQUE POULBOT CENON	2020B00234	13 762,17	13 762,17	5
30/07/2020	2020O00263 - AMO RESTRUCTURATION DU CARRE DES JALLES ST MEDARD	2020O00263	27 652,80	27 652,80	0
31/07/2020	17A0342 - 26 RUE DU LAGUNET	17A0342	261,88	261,88	0
31/07/2020	17A0569 - RUE DU 19 MARS 1962	17A0569	429,78	429,78	0
31/07/2020	18A0453 - CRS DE LA MARNE	18A0453	1 326,20	1 326,20	0
31/07/2020	2020B00232 - HOTEL COMMUNAUTAIRE MERIADECK	2020B00232	77 806,07	77 806,07	5
31/07/2020	2020O00265 - DIAGNOSTIQUE VISITE SECURITE INCENDIE TOUR 200	2020O00265	2 620,80	2 620,80	0
31/07/2020	2020O00267 - VEHICULES LUDOSPACES ET UTILITAIRES LEGERS	2020O00267	1 620,00	1 620,00	0
03/08/2020	2020I00138 - RESEAUX EAUX PLUVIALES CENON 2020	2020I00138	12 092,56	12 092,56	7
03/08/2020	2020M00451 - GERBEUR ELECTRIQUE GX12 -	2020M00451	6 282,00	6 282,00	10
04/08/2020	2019M01548 - EXPERT FOURGON PREMIUM 2.0 L BLUEHDI FK-224-R	2019M01548	3 665,76	3 665,76	7
04/08/2020	2020I00087 - INSTALLATIONS DE VOIRIE MERIGNAC 2020	2020I00087	586 778,95	586 778,95	10
04/08/2020	2020M00452 - RENAULT MEGANE 1.4 TCE INTENS 140 - FQ-873-TJ	2020M00452	19 304,38	19 304,38	5
04/08/2020	2020O00266 - CREANCE CESSION BASSENS SCTE DEMATHIEU	2020O00266	360 000,00	360 000,00	0
05/08/2020	19A0219 - AVE JEAN JAURES	19A0219	64 307,96	64 307,96	0
05/08/2020	2020O00269 - TOPOGRAPHIE ET ETUDE VOIRIE BLANQUEFORT 2020	2020O00269	926,35	926,35	0
06/08/2020	2020M00472 - MEULEUSE D'ANGLE BOSH GWS 1000	2020M00472	306,91	306,91	5
06/08/2020	2020M00473 - COFFRET DOUILLES MARTEAU FORET	2020M00473	273,28	273,28	7
06/08/2020	2020M00481 - EVASEUR ET COFFRET ET COUPE TUBE AT BEGLES	2020M00481	129,78	129,78	7
06/08/2020	2020M00483 - TELEMETRE LASER TRUPULSE 200L	2020M00483	1 465,74	1 465,74	5
06/08/2020	2020O00275 - PLAN DE GESTION COMPENSATION ECOLOGIQUE DIGUES	2020O00275	93 879,30	93 879,30	0
06/08/2020	20A0337 - 45 RUE EMILE ZOLA	20A0337	429 000,00	429 000,00	0
07/08/2020	13A0380 - 15B RUE DE L'ECUREUIL	13A0380	1 126,74	1 126,74	0
07/08/2020	14A0068 - CHEM DES VIGNES	14A0068	1 487,08	1 487,08	0
07/08/2020	15A0472 - 23 RUE DE GARIES	15A0472	31 330,89	31 330,89	0
07/08/2020	16A0344 - 2 RUE DU CARDINAL LECOT	16A0344	846,16	846,16	0
07/08/2020	17A0028 - 13 RUE DE BIGORRE	17A0028	991,34	991,34	0

Modalités et date d'acquisition	Désignation du bien	N° d'inventaire	Valeur d'acquisition (coût historique)	Cumul des amortissements au 31/12/N	Durée d'amortissement en années (2)
07/08/2020	17A0169 - 84 AVE DE LA LIBERATION	17A0169	65 484,11	65 484,11	0
07/08/2020	17A0329 - 19 RUE DU LAGUNET	17A0329	156,00	156,00	0
07/08/2020	18A0127 - 2 RUE DES HIRONDELLES	18A0127	1 166,28	1 166,28	0
07/08/2020	18A0341 - 5 RUE CONSTANT	18A0341	1 670,48	1 670,48	0
07/08/2020	18A0391 - RUE DU BLEU	18A0391	2 100,00	2 100,00	0
07/08/2020	18A0483 - 74 RUE DE LA RIVIERE	18A0483	159,54	159,54	0
07/08/2020	18A0537 - 15 RUE GUSTAVE EIFFEL	18A0537	2 050,00	2 050,00	0
07/08/2020	18A0553 - 22 AVE DU GENERAL DE GAULLE	18A0553	225,45	225,45	0
07/08/2020	18A0569 - 106 AVE CONRAD GAUSSENS	18A0569	319,68	319,68	0
07/08/2020	19A0172 - 7 RUE VITAL LAUBA	19A0172	2 547,54	2 547,54	0
07/08/2020	19A0250 - CHEM DU VERT CASTEL	19A0250	11 884,11	11 884,11	0
07/08/2020	2020M00474 - ARMOIRE POSITIVE VENTILEE 583L LIEBHERR GVK616	2020M00474	1 500,00	1 500,00	7
07/08/2020	2020M00476 - LAVE VAISSELLE COMPACT SIEMENS	2020M00476	968,04	968,04	7
07/08/2020	2020M00484 - SCENE ET FOND PANORAMIQUE CHROMA KEY AUDIO VISUEL	2020M00484	6 327,53	6 327,53	5
10/08/2020	2017D00068 - LOCAL TECHNIQUE SITE OLIVE A PAREMPUYRE	2017D00068	63 565,53	63 565,53	10
10/08/2020	2020I00115 - HYDROCURAGES ET ITV LE HAILLAN 2020	2020I00115	1 134,52	1 134,52	5
10/08/2020	2020I00116 - HYDROCURAGES ET ITV LE TAILLAN 2020	2020I00116	510,01	510,01	3
10/08/2020	2020M00453 - SOUFFLEUR PELLENC AIRION 3 AVEC HARNAIS	2020M00453	11 822,35	11 822,35	5
10/08/2020	2020M00456 - DEBROUSSAILLEUSE EXCELION 2000	2020M00456	11 953,56	11 953,56	5
10/08/2020	2020M00469 - TAILLE HAIE HELION COMPACT 2	2020M00469	3 514,50	3 514,50	5
10/08/2020	2020O00277 - ANALYSES ENVIRONNEMENTALES COMPENSATION BRAZZA	2020O00277	5 250,00	5 250,00	0
11/08/2020	020377 - VENTILATEURS	020377	1 908,00	1 908,00	5
11/08/2020	060860 - CLIMATISEURS MOBILES	060860	120,00	120,00	0
11/08/2020	19A0144 - RUE DE L'USINE	19A0144	1 008,00	1 008,00	0
11/08/2020	2018I00236 - PAE CAMILLE PELLETAN CENON	2018I00236	1 176 557,91	1 176 557,91	3
11/08/2020	2019O00180 - ACCOMPAGNEMENT MAITRISE OUVRAGE APPEL A PROJET MIN	2019O00180	55 564,50	55 564,50	0
11/08/2020	2019O00250 - ACTIONS SRIA -STE REAL IMMO ET AMGMT UNIVERSITE BX	2019O00250	63 473,00	63 473,00	0
11/08/2020	2019O00292 - LOGICIEL E-TEMPTATION	2019O00292	91 740,00	91 740,00	10
11/08/2020	2020D00114 - PARCOURS BORDEAUX-UNESCO	2020D00114	40 788,00	40 788,00	5
11/08/2020	2020D00115 - PARCOURS SAINT JACQUES DE COMPOSTELLE	2020D00115	10 260,00	10 260,00	5
12/08/2020	2020M00488 - CLE A CHOC ET CHARIOT ERGONOMIQUE	2020M00488	3 805,90	3 805,90	5
14/08/2020	14A0017 - RUE LOUIS DENIS MALLET	14A0017	40 000,00	40 000,00	0
14/08/2020	14A0475 - RUE DES GAROSSES	14A0475	188,51	188,51	0
14/08/2020	18A0114 - 124 RUE DES GRAVIERES	18A0114	142,62	142,62	0
14/08/2020	18A0125 - RUE DU 8 MAI 1945	18A0125	1 329,18	1 329,18	0
14/08/2020	2014M00774 - VEHICULE CITROEN NEMO 15247	2014M00774	915,60	915,60	7
14/08/2020	2018O00721 - APPLICATIONS DE BM ET COMMUNES MUTUALISEES	2018O00721	86 722,08	86 722,08	0
14/08/2020	2020M00485 - NETTOYEUR HAUTE PRESSION HP HD6- 15M-M	2020M00485	641,09	641,09	5
14/08/2020	2020M00486 - ASPIRATEUR KARCHER NT65-2AP-ME	2020M00486	518,78	518,78	5
14/08/2020	2020M00487 - NETTOYEUR VAPEUR KARCHER SGV8-5	2020M00487	5 698,56	5 698,56	5
14/08/2020	2020M00489 - PEUGEOT RIFTER ALLURE PURE FL-100-DX	2020M00489	20 089,90	20 089,90	5
14/08/2020	2020M00491 - PLATE FORME RAPTOR ET PLATE FORME SECURISEE BEGL	2020M00491	5 250,98	5 250,98	5
14/08/2020	2020M00492 - ECHELLE PLATINIUM TRANSFORM 2 PL 4M88 2X10	2020M00492	420,00	420,00	5

Modalités et date d'acquisition	Désignation du bien	N° d'inventaire	Valeur d'acquisition (coût historique)	Cumul des amortissements au 31/12/N	Durée d'amortissement en années (2)
14/08/2020	2020M00495 - DACIA DUSTERS 5 PLACES POLICE MUNICIPALE PARC 1400	2020M00495	23 300,76	23 300,76	5
14/08/2020	2020M00498 - CITROEN JUMPER 35 L2H2 BLUEHDI 140 S-S BVM6 CLU	2020M00498	21 205,20	21 205,20	5
14/08/2020	2020O00264 - ETABLISSEMENT TEMPORAIRE INSERTION ROMS MERIGNAC	2020O00264	18 743,14	18 743,14	0
14/08/2020	20A0037 - RUE JEAN DUVERT	20A0037	33 882,34	33 882,34	0
14/08/2020	20A0384 - RUE DE BETNOMS	20A0384	66 000,00	66 000,00	0
17/08/2020	20A0008 - 29 RUE DE LYONNAIS	20A0008	150 000,00	150 000,00	0
18/08/2020	07A0359 - 21 CHEM DE MALUS	07A0359	2 968,00	2 968,00	0
18/08/2020	16A0372 - PCE DES FUSILLES	16A0372	1 120,24	1 120,24	0
18/08/2020	18A0274 - 7 RUE DU BLEU	18A0274	963,66	963,66	0
18/08/2020	18A0282 - 247 AVE DE BRAUDE	18A0282	20 730,86	20 730,86	0
18/08/2020	18A0536 - 60 A RUE FERNAND SOORS	18A0536	1 620,00	1 620,00	0
18/08/2020	2017I00287 - REHABILITATION DU PONT DE PIERRE	2017I00287	109 001,92	109 001,92	0
18/08/2020	2020M00493 - CHASSIS MAXITY POUR ST5 FL-938-MN N°PARC 17813	2020M00493	49 193,99	49 193,99	5
18/08/2020	20A0317 - 184 AVE DE SAINT-MEDARD	20A0317	440 000,00	440 000,00	0
19/08/2020	2016B00067 - BATIMENTS MODULAIRES ANCIENS STADE ALFRED DANEY	2016B00067	6 704,82	6 704,82	0
20/08/2020	17A0332 - RUE DU LAGUNET	17A0332	144,00	144,00	0
20/08/2020	18A0237 - RUE DES ARDILLERES	18A0237	963,00	963,00	0
20/08/2020	19A0043 - LIEU DIT OLIVE	19A0043	3 000,30	3 000,30	0
20/08/2020	2020M00458 - KANGOO 1.5 DCI 95 CONFORT-RENAULT-FQ-306-FC	2020M00458	14 319,61	14 319,61	5
20/08/2020	2020M00515 - OSCILLOSCOPE MICROSCOPE KERN GROSSISSEMENT	2020M00515	10 832,28	10 832,28	5
20/08/2020	2020M00522 - CITROEN JUMPER TOLE 35 L2H2 FR-314-DB	2020M00522	23 805,60	23 805,60	5
20/08/2020	2020M00523 - JUMPER TOLE 35 L2H2 FR-374-DB	2020M00523	21 205,20	21 205,20	5
20/08/2020	2020M00524 - PEUGEOT JUMPER TOLE 35 L2H2 FR-323-DB	2020M00524	21 205,20	21 205,20	5
20/08/2020	2020M00525 - CITROEN JUMPER TOLE 35 L2H2 FR-339-DB	2020M00525	21 205,20	21 205,20	5
20/08/2020	2020M00526 - JUMPER TOLE 35 L3H2 BLUE HDI 140 BVM6 FR-56	2020M00526	20 998,80	20 998,80	7
20/08/2020	2020O00279 - EVOLUTION PARC APPLICATIF CARTOQGIS	2020O00279	8 880,00	8 880,00	3
20/08/2020	2020O00282 - PONT SIMONE VEIL RACCORDEMENTS VRD LOT1	2020O00282	383 663,99	383 663,99	0
20/08/2020	20A0389 - 31 AVE DU GENERAL LECLERC	20A0389	260 000,00	260 000,00	0
21/08/2020	2020O00281 - AMO PROJET EVALUATION PLAN LOCAL HABITAT	2020O00281	864,00	864,00	0
24/08/2020	18A0439 - AVE DU PEYROU	18A0439	1 225,09	1 225,09	0
24/08/2020	19A0259 - RUE JEAN PRAT AMBARES ET LAGRAVE	19A0259	10 385,76	10 385,76	0
24/08/2020	2018B00144 - ECOLE MATERNELLE LOUIS PERGAUD CENON	2018B00144	6 114,11	6 114,11	7
24/08/2020	2019M01502 - PIEZOMETRIE ET HYDROMETRIE CHAMP CAPTANT LANDES	2019M01502	14 653,44	14 653,44	10
24/08/2020	2020M00496 - DECOUPEUSE THERMIQUE STIHL TS 420	2020M00496	16 296,00	16 296,00	5
24/08/2020	2020M00497 - CAROTTEUSE GOLZ KB200 ELECTRIQUE COURONNE D125	2020M00497	5 300,64	5 300,64	5
24/08/2020	2020M00499 - AUTOLAVEUSE COMPACTE KARCHER BR40-10C	2020M00499	1 588,70	1 588,70	7
24/08/2020	2020M00500 - ASPIRATEUR EAU POUSSIERE KARCHER NT65- 2	2020M00500	1 037,57	1 037,57	7
24/08/2020	2020M00501 - NETTOYEUR HP EF THERMIQUE KARCHER HD9 23 G PLUS	2020M00501	2 344,61	2 344,61	7
24/08/2020	2020M00502 - GROUPE ELECTROGENE PRAMAC 3KW P35001	2020M00502	3 960,00	3 960,00	7
24/08/2020	2020M00504 - MARTEAU WAKER NEUSON BH55 EMM 25X108	2020M00504	4 011,60	4 011,60	5
24/08/2020	2020M00505 - PLAQUE VIBRANTE VP1030AW WACKER NEUSON	2020M00505	14 844,00	14 844,00	5
24/08/2020	2020M00512 - MARTEAU HYDRAULIQUE	2020M00512	2 548,80	2 548,80	7

Modalités et date d'acquisition	Désignation du bien	N° d'inventaire	Valeur d'acquisition (coût historique)	Cumul des amortissements au 31/12/N	Durée d'amortissement en années (2)
24/08/2020	2020M00513 - PILONNEUSE BS60-4 AS 11	2020M00513	7 033,92	7 033,92	5
24/08/2020	2020M00514 - MOTOPOMPE IMER TH63EX	2020M00514	905,16	905,16	5
24/08/2020	2020M00516 - GROUPE ELEC P2000I 1.65KVA	2020M00516	1 078,14	1 078,14	7
24/08/2020	2020M00517 - PERFORATEUR BURINEUR	2020M00517	1 799,16	1 799,16	5
24/08/2020	2020M00518 - MARTEAU WACKER BH55	2020M00518	24 069,60	24 069,60	5
24/08/2020	2020M00520 - BETONNIERE ROLLBETA IMER	2020M00520	628,56	628,56	7
24/08/2020	2020M00521 - GROUPE ENTRAINNEMENT VGR6	2020M00521	748,80	748,80	7
25/08/2020	2020M00531 - CHARLOT MOBILE POUR ECRAN	2020M00531	527,28	527,28	7
25/08/2020	2020M00532 - FOURGON CITROEN JUMPER FR-222-GF N°PARC 17168	2020M00532	43 672,02	43 672,02	7
25/08/2020	2020S00055 - TRAITE DE CONCESSION AMENAGEMENT PETIT BRUGES	2020S00055	600 000,00	600 000,00	30
26/08/2020	18A0521 - RUE MAURICE LESTAGE	18A0521	6 717,60	6 717,60	0
26/08/2020	2020M00503 - CAMERA DE VIDEOCONFERENCE JABRA PANACAST 13	2020M00503	912,90	912,90	7
26/08/2020	2020M00527 - FOURGONETTE RENAULT KANGOO	2020M00527	29 835,72	29 835,72	7
26/08/2020	2020M00528 - KANGOO ZE GD CONFORT-RENAULT - FQ148TZ	2020M00528	28 231,37	28 231,37	7
26/08/2020	2020M00529 - BANQUETTES LUNA 35KG CC140 NUE VIVALDI	2020M00529	1 888,86	1 888,86	5
26/08/2020	2020M00530 - TABLE CARREE RUBEN NOYER CLAIR VIVALDI	2020M00530	191,50	191,50	5
26/08/2020	2020O00280 - AUDIT VENTILATION TOUR 2000	2020O00280	8 548,93	8 548,93	0
27/08/2020	2020I00093 - INSTALLATIONS DE VOIRIE ST VINCENT DE PAUL 2020	2020I00093	20 928,50	20 928,50	5
27/08/2020	2020O00285 - CONSTRUCTION DU SOCLE DIVERS INTERFACES	2020O00285	1 128 074,98	1 128 074,98	3
27/08/2020	2020O00287 - LOGICIEL CONCERTO POUR LA PETITE ENFANCE	2020O00287	75 033,00	75 033,00	3
28/08/2020	17A0155 - QUAI DE BACALAN	17A0155	836,06	836,06	0
28/08/2020	19A0024 - ALL DE LA JALLE	19A0024	744,00	744,00	0
28/08/2020	2020M00541 - POSTE MIG DIGISTEP 425S	2020M00541	3 444,85	3 444,85	5
31/08/2020	2017O00307 - ETUDE URBAINE CENTRE BOURG ARTIGUES PRES BX	2017O00307	6 690,00	6 690,00	0
31/08/2020	2019B00127 - MUSEE DE LA CREATION FRANCHE - BEGLES	2019B00127	2 780,95	2 780,95	30
31/08/2020	2020M00539 - PDA ET TABLETTE POUR VERBALISATION ELECTRONIQUE	2020M00539	10 824,00	10 824,00	5
02/09/2020	11A0159 - 74 AVE D'AQUITAINE	11A0159	6 470,22	6 470,22	0
02/09/2020	2020M00494 - FOURGON JUMPER FR-563-SB N°PARC 17167	2020M00494	43 672,02	43 672,02	5
02/09/2020	2020M00545 - CAMERA SONY 4K SUPER 35E	2020M00545	14 481,08	14 481,08	7
02/09/2020	2020O00270 - AAGV VILLENAVE D'ORNON EXTENSION BLOCS SANITAIRES	2020O00270	7 547,31	7 547,31	0
02/09/2020	2020O00289 - EXPERTISE ET MISE EN SERVICE ORACLE ET SQL SERVER	2020O00289	35 719,00	35 719,00	3
03/09/2020	17A0245 - 17 RUE DU CHATEAU D'EAU	17A0245	32 260,00	32 260,00	0
03/09/2020	19A0145 - RUE DE L'USINE	19A0145	1 118,16	1 118,16	0
03/09/2020	2018M00714 - DISTRIBUTEUR DE CARBURANT BORDEAUX METROPOLE	2018M00714	14 336,88	14 336,88	10
03/09/2020	2019M01334 - FOURGON RENAULT MASTER FK-145-CB/17800	2019M01334	7 642,80	7 642,80	7
03/09/2020	2019M01335 - FOURGON RENAULT MASTER FK-257-CB/17802	2019M01335	6 510,00	6 510,00	7
03/09/2020	2020M00557 - VISSEUSE CHOC S FGDX18V-200C	2020M00557	628,76	628,76	7
03/09/2020	2020O00290 - REAMENAGEMENT ST1 HANGAR-BAT 2 VESTIAIRES BAT 4	2020O00290	1 440,00	1 440,00	0
04/09/2020	19A0221 - 19 RUE CHARLES CHAUMEL	19A0221	14 901,65	14 901,65	0
04/09/2020	2017O00226 - PROGICIEL ATAL GESTION DES SERVICES TECHNIQUES	2017O00226	6 540,00	6 540,00	0
04/09/2020	2018D00184 - INFRASTRUCTURE VIDEO SALLE DU CONSEIL	2018D00184	216 750,34	216 750,34	5

Modalités et date d'acquisition	Désignation du bien	N° d'inventaire	Valeur d'acquisition (coût historique)	Cumul des amortissements au 31/12/N	Durée d'amortissement en années (2)
04/09/2020	2020O00291 - DEPLOIEMENT NOE ETABLISSEMENTS SCOLAIRES COMMUNES	2020O00291	264 458,35	264 458,35	3
04/09/2020	20A0066 - AVE DU MARECHAL LECLERC RD211	20A0066	7 092,00	7 092,00	0
07/09/2020	2020M00566 - TOTEM COMPTEUR VELO INNOCAMPUS	2020M00566	31 752,16	31 752,16	5
07/09/2020	2020M00572 - CHARGEUR BURINEUR AUTO	2020M00572	120,66	120,66	5
07/09/2020	2020O00327 - ASSISTANCE PLAN SAUVEGARDE RESIDENCE PALMER CENON	2020O00327	53 386,25	53 386,25	3
07/09/2020	2020S00057 - EQUIPEMENT ASSOCIATION LE BOCAL LOCAL	2020S00057	1 000,00	1 000,00	5
08/09/2020	2020M00575 - REDRESSE POTEAU	2020M00575	3 468,72	3 468,72	5
08/09/2020	2020O00062 - DEPOT DE MARQUES 2020	2020O00062	4 147,20	4 147,20	30
09/09/2020	2020M00509 - TONDEUSE AUTO PORTE ZD1211R-60	2020M00509	16 227,02	16 227,02	7
10/09/2020	2014B00028 - LATULE BATIMENT 5 / ATELIER VL	2014B00028	600,77	600,77	30
10/09/2020	2017M04906 - TONDEUSE AUTOPORTÉE F3890	2017M04906	29 943,65	29 943,65	7
10/09/2020	2020M00507 - PLATEAU DE TONTE N.S 13161	2020M00507	2 004,29	2 004,29	10
10/09/2020	2020M00508 - PERCEUSE A COLONNE-N.S 29207127	2020M00508	2 397,25	2 397,25	5
10/09/2020	2020M00576 - CHARIOT PLATEAUX DIABLE 2020	2020M00576	2 250,00	2 250,00	5
10/09/2020	2020M00701 - TONDEUSE AUTOPORTÉE KUBOTA F3890	2020M00701	47 106,18	47 106,18	10
11/09/2020	2016B00271 - LATULE BATIMENT 6 - ATELIER POIDS LOURDS	2016B00271	146 582,08	146 582,08	30
11/09/2020	2018O00128 - LOGICIEL NETSCALER	2018O00128	5 760,00	5 760,00	0
11/09/2020	2019O00344 - LOGICIEL SYSTEME SERVEUR SERVICE NOW	2019O00344	646 395,55	646 395,55	5
11/09/2020	2019S00070 - ECLAIRAGE PUBLIC ET TVX VOIRIE ST AUBIN MEDOC	2019S00070	13 286,01	13 286,01	10
11/09/2020	2020M00577 - E EDUCATION ORDI.PERIPHERIQUES ECOLES MUTUALISEES	2020M00577	959 625,58	959 625,58	7
11/09/2020	2020M00582 - CHASSIS RENAULT MAXITY BENNE FP-553-HM 17819	2020M00582	45 649,62	45 649,62	5
11/09/2020	2020O00292 - MODULE GESTION DES CREMATORIUM	2020O00292	16 704,00	16 704,00	3
11/09/2020	2020O00302 - PLATEFORME BLUEWAY	2020O00302	417 188,04	417 188,04	3
14/09/2020	2018O00662 - ETUDE DEVELOPPEMENT POWER BI BM	2018O00662	29 100,00	29 100,00	30
14/09/2020	2020M00538 - VENTILATEUR TRISTAR SUR PIED	2020M00538	1 350,00	1 350,00	5
14/09/2020	2020M00585 - CHASSIS RENAULT MAXITY BENNE-FM-688-KE-17822	2020M00585	45 649,62	45 649,62	7
14/09/2020	2020M00608 - CONTROLE ACCES ST8 BORDEAUX	2020M00608	3 647,40	3 647,40	7
14/09/2020	2020O00295 - ETUDE MAISON DITE DU BARON BRUGES	2020O00295	4 307,82	4 307,82	0
15/09/2020	16A0331 - 30 AVE JEAN CORDIER	16A0331	945,00	945,00	0
15/09/2020	17A0269 - AVENUE DU GENERAL DE GAULLE - BLANQUEFORT	17A0269	1 694,73	1 694,73	0
15/09/2020	18A0082 - RUE DE L'HERMITE	18A0082	2 154,35	2 154,35	0
15/09/2020	19A0023 - RUE ANDRE GONNAY	19A0023	947,02	947,02	0
15/09/2020	2018S00067 - PLAN DE GESTION VALLEE DE L'EAU BLANCHE V.ORNON	2018S00067	13 535,20	13 535,20	30
15/09/2020	2020B00245 - SERRE TUNNEL CENTRE CULTURE DU HAILLAN	2020B00245	149 837,96	149 837,96	10
16/09/2020	2020M00454 - KANGOO 1.5 DCI 95 CONFORT-RENAULT-FQ-377-FFC	2020M00454	14 319,61	14 319,61	7
16/09/2020	2020M00459 - KANGOO 1.5 DCI 95 CONFORT-RENAULT-FQ-318-FC	2020M00459	14 319,61	14 319,61	7
16/09/2020	2020M00460 - KANGOO 1.5 DCI 95 CONFORT-RENAULT-FQ-354-FC	2020M00460	14 319,61	14 319,61	7
16/09/2020	2020M00461 - KANGOO 1.5 DCI 95 CONFORT-RENAULT-FQ-321-FC	2020M00461	14 319,61	14 319,61	5
16/09/2020	2020M00462 - KANGOO MAXI ZE GD VOLUME -RENAULT FQ-363-FC	2020M00462	30 231,86	30 231,86	7
16/09/2020	2020M00586 - CHASSIS RENAULT MAXITY BENNE FM-329-KF- 17821	2020M00586	45 649,62	45 649,62	7
16/09/2020	2020O00299 - INVENTAIRE EXPERTISE ETUDE ARBORICOLE	2020O00299	1 080,00	1 080,00	0
17/09/2020	2020O00306 - BASSIN RETENUE EAUX PLUVIALES ENTERRE VILLENAVE	2020O00306	404 557,84	404 557,84	0
18/09/2020	11A0077 - 109 RUE DELBOS	11A0077	14 344,39	14 344,39	0

Modalités et date d'acquisition	Désignation du bien	N° d'inventaire	Valeur d'acquisition (coût historique)	Cumul des amortissements au 31/12/N	Durée d'amortissement en années (2)
18/09/2020	18A0324 - CENTRE DE PROPLETE MATTEOTI BORDEAUX	18A0324	1 157,74	1 157,74	0
18/09/2020	18A0468 - AVE DES QUARANTE JOURNAUX	18A0468	496,25	496,25	0
18/09/2020	2020M00590 - DESHERBEURS THERMIQUES 6110	2020M00590	235,78	235,78	7
18/09/2020	2020M00592 - CONTROLE ACCES ARMOIRES A CLEFS POOL AUTO	2020M00592	50 450,75	50 450,75	5
18/09/2020	2020M00594 - CHASSIS BENNE RENAULT MAXITY FN-699-EK 17818	2020M00594	45 649,62	45 649,62	5
18/09/2020	2020M00595 - CHASSIS BENNE RENAULT MAXITY FM-317-KE N° PARC 178	2020M00595	45 649,62	45 649,62	7
18/09/2020	2020M00596 - CHASSIS BENNE RENAULT MAXITY FP-508-HM N° PARC 178	2020M00596	45 649,62	45 649,62	5
18/09/2020	2020M00597 - CHASSIS BENNE RENAULT MAXITY FM-897-KE N°PARC 1781	2020M00597	45 649,62	45 649,62	7
18/09/2020	2020M00598 - CHASSIS BENNE RENAULT MAXITY FM-155-KF N°17817	2020M00598	45 649,62	45 649,62	7
18/09/2020	2020M00599 - RENAULT MAXITY FP-297-VG 17804	2020M00599	43 120,75	43 120,75	5
18/09/2020	2020M00600 - PEUGEOT BOXER L2H2 FK-406-VL N°17502	2020M00600	36 427,54	36 427,54	5
18/09/2020	2020M00601 - PLAN NUMERIQUE DU CORPS DE RUE SIMPLIFIE 2020	2020M00601	435 476,40	435 476,40	5
18/09/2020	2020O00308 - LOGICIEL RHAPSODIE	2020O00308	2 700,00	2 700,00	3
18/09/2020	2020O00309 - LOGICIEL ETLTOOLS	2020O00309	1 650,00	1 650,00	3
18/09/2020	2020S00060 - AMENAGEMENT LIGNE VERTE BRUGES LE BOUSCAT	2020S00060	433 000,00	433 000,00	5
18/09/2020	2020S00063 - REAMENAGEMENT PARC ARNSTADT LE BOUSCAT	2020S00063	24 000,00	24 000,00	30
21/09/2020	14A0346 - RUE JACQUES BREL	14A0346	2 150,02	2 150,02	0
21/09/2020	17A0396 - CHEM DE LA HUTTE	17A0396	936,26	936,26	0
21/09/2020	18A0364 - 202 - 206 AVE DU HAUT LEVEQUE	18A0364	3 673,80	3 673,80	0
21/09/2020	19A0103 - 9 RUE DE BARICOT	19A0103	1 300,00	1 300,00	0
21/09/2020	19A0267 - 29 RUE DE PEYBOUQUEY	19A0267	540,00	540,00	0
21/09/2020	2018O00168 - LOGICIEL AGDE +FITERE+FITER-CADA	2018O00168	18 660,34	18 660,34	0
21/09/2020	2020B00246 - ECOLE MATERNELLE PICASSO TALENCE	2020B00246	3 333,73	3 333,73	5
21/09/2020	2020I00120 - HYDROCURAGES ET ITV PAREMPUYRE 2020	2020I00120	1 069,78	1 069,78	5
21/09/2020	2020M00593 - MAQUETTE PEDAGOGIQUE ZONES INONDABLES ST VINCENT	2020M00593	18 420,00	18 420,00	5
21/09/2020	2020O00283 - DEPLACEMENT RESEAU SNCF EMPRISE ZAC BASTIDE NIEL	2020O00283	389 520,00	389 520,00	0
22/09/2020	2019S00062 - POLE DE VIE CAMPUS SITE CARREIRE BORDEAUX	2019S00062	900 000,00	900 000,00	5
22/09/2020	2020B00247 - ECOLE ELEMENTAIRE MAURICE RAVEL TALENCE	2020B00247	60 123,13	60 123,13	5
22/09/2020	2020M00603 - PEUGEOT BOXER BLUE HDI FF-007-GG N°PARC 17501	2020M00603	7 801,75	7 801,75	5
22/09/2020	2020M00607 - AUTOMATE RFID BIBLIOTHEQUE BEGLES	2020M00607	19 833,00	19 833,00	5
23/09/2020	2019S00071 - ETUDES GESTION EAU BOURDE GRADIGNAN	2019S00071	8 127,29	8 127,29	10
23/09/2020	2020I00164 - HYDRANTS-BOUCHES INCENDIE LE TAILLAN 2020	2020I00164	13 096,14	13 096,14	5
23/09/2020	2020I00165 - HYDRANTS BOUCHES INCENDIE LORMONT 2020	2020I00165	13 727,46	13 727,46	5
24/09/2020	2019I00074 - INSTALLATIONS DE VOIRIE BASSENS 2019	2019I00074	8 841,76	8 841,76	0
24/09/2020	2020M00610 - CITROEN JUMPER 35 L2H2 BLUEHDI FR-443-TA	2020M00610	22 824,00	22 824,00	5
25/09/2020	2019I00038 - VOIRIE AMBES 2019 CHAUSSEE ET ACCESSOIRES	2019I00038	1 009,20	1 009,20	0
25/09/2020	2019O00283 - OEUVRE LE PUITTS PAVILLON JACQUES ELLUL QUINCONCES	2019O00283	324,00	324,00	10
25/09/2020	2020O00310 - SITE WEB BORDEAUX METROPOLE	2020O00310	31 018,87	31 018,87	3
25/09/2020	20A0292 - 29 RUE LAURENT SENS	20A0292	8 330,11	8 330,11	0
28/09/2020	2018B00103 - LATULE BATIMENT 15 - RESTAURANT	2018B00103	6 501,54	6 501,54	3
28/09/2020	2018O00167 - LOGICIEL MICRO SESAME V2016	2018O00167	2 880,00	2 880,00	0
28/09/2020	2019B00302 - ECOLE MATERNELLE FRANCISQUE POULBOT CENON	2019B00302	7 951,88	7 951,88	15

Modalités et date d'acquisition	Désignation du bien	N° d'inventaire	Valeur d'acquisition (coût historique)	Cumul des amortissements au 31/12/N	Durée d'amortissement en années (2)
28/09/2020	2019M01290 - FOURGON RENAULT MASTER FK-793-CA/17801	2019M01290	6 925,20	6 925,20	7
28/09/2020	2020M00614 - FOURGON CITROEN FR-836-KB N°17170	2020M00614	23 239,20	23 239,20	5
28/09/2020	2020M00618 - RENAULT KANGOO ZE33 GD CONFORT - FQ-036-ZH	2020M00618	28 319,83	28 319,83	10
29/09/2020	10A0419 - 20 RUE EDMOND BLANC	10A0419	8 936,69	8 936,69	0
29/09/2020	13A0119 - RUE DES ARDILLERES	13A0119	1 603,92	1 603,92	0
29/09/2020	17A0444 - JEAN JAURES NORD	17A0444	2 144,28	2 144,28	0
29/09/2020	18A0502 - AVE JEAN AUBOURG	18A0502	1 368,30	1 368,30	0
29/09/2020	19A0218 - RUE DES TUILLIERES	19A0218	273,24	273,24	0
29/09/2020	19A0297 - PCE DU GENERAL GOURAUD	19A0297	7 314,71	7 314,71	0
29/09/2020	2017S00115 - AIDES A LA PIERRE (ANAH) - DELEGATION 2016-2021	2017S00115	105 000,00	105 000,00	0
29/09/2020	2020M00620 - PEUGEOT RIFTER 110CV POLICE MUNICIPALE - FS-292-BJ	2020M00620	25 092,28	25 092,28	20
29/09/2020	2020M00621 - FOURGON TYPE JUMPER L1H2 - FR-694-TA	2020M00621	20 658,00	20 658,00	5
29/09/2020	2020O00317 - MACHINE EXTRACTION LIANT DES MELANGES BITUMINEUX	2020O00317	108,00	108,00	0
30/09/2020	2020I00166 - HYDRANTS-BOUCHES INCENDIE EYSINES 2020	2020I00166	15 699,44	15 699,44	5
30/09/2020	20A0048 - PAVILLON DURAUX OUEST	20A0048	18 235,00	18 235,00	0
30/09/2020	20A0053 - PAVILLON DURAUX	20A0053	4 603,00	4 603,00	0
01/10/2020	2017B00197 - ECOLE ELEMENTAIRE MAURICE RAVEL TALENCE	2017B00197	1 718,39	1 718,39	0
01/10/2020	2020M00611 - BROYEUR DE BRANCHES BUGNOT BVN89PAXL	2020M00611	24 462,24	24 462,24	5
01/10/2020	2020M00612 - BACS DE STOCKAGE	2020M00612	348,96	348,96	5
01/10/2020	2020M00613 - DÉBROUSSAILLEUSE GRILLO	2020M00613	5 922,00	5 922,00	5
01/10/2020	2020M00615 - BROYEUR A FLEAUX OREC HR 662	2020M00615	4 584,53	4 584,53	5
01/10/2020	2020M00617 - TRONCONNEUSE STIHL MS271-45CM	2020M00617	1 870,44	1 870,44	5
01/10/2020	2020M00619 - DEBROUSSAILLEUSE STIHL FR460TCEM	2020M00619	1 995,24	1 995,24	5
01/10/2020	2020M00624 - TONDEUSE ISEKI SW8210	2020M00624	9 567,36	9 567,36	5
01/10/2020	2020M00627 - DEBROUSSAILLEUSE STIHL FS240	2020M00627	1 115,40	1 115,40	7
01/10/2020	2020M00628 - SOUFFLEUR STIHL BR550	2020M00628	4 586,40	4 586,40	7
01/10/2020	2020M00629 - SOUFFLEUR STIHL BR700	2020M00629	612,30	612,30	7
01/10/2020	2020M00630 - TONDEUSE STIHL RMA443TC	2020M00630	3 738,75	3 738,75	7
01/10/2020	2020M00631 - PERCHE D'ELAGAGE STIHL HT133	2020M00631	3 166,79	3 166,79	5
01/10/2020	2020M00633 - RECIPROCATOR SARP VS344WCA -	2020M00633	3 439,80	3 439,80	5
01/10/2020	2020M00634 - TAILLE HAIES STIHL HS82R-75	2020M00634	2 801,60	2 801,60	5
01/10/2020	2020M00635 - SOUFFLEUR STIHL BR700	2020M00635	9 796,80	9 796,80	5
01/10/2020	2020M00636 - SOUFFLEUR STIHL BG86	2020M00636	1 618,50	1 618,50	5
01/10/2020	2020M00637 - TRONCONNEUSE STIHL MS261	2020M00637	3 350,10	3 350,10	5
01/10/2020	2020M00639 - DEBROUSSAILLEUSE STIHL FS460 C-EM-C	2020M00639	11 739,00	11 739,00	5
01/10/2020	2020M00641 - DEBROUSSAILLEUSE STIHL KM94RC-E	2020M00641	1 113,22	1 113,22	5
01/10/2020	2020M00642 - BROYEUR BUGNOT BVN34 18DHS	2020M00642	9 889,20	9 889,20	7
01/10/2020	2020M00649 - SOUFFLEUR BILLY GOAT F1302H ET F1802-SPV	2020M00649	5 667,84	5 667,84	3
02/10/2020	18A0190 - 45 RUE DE LANDEGRAND	18A0190	4 500,00	4 500,00	0
02/10/2020	19A0156 - 7 CHEM DE PAGNEAU	19A0156	750,00	750,00	0
02/10/2020	2020S00064 - PLAN DE GESTION DOMAINE TANAIS BLANQUEFORT	2020S00064	2 000,00	2 000,00	30
05/10/2020	18A0109 - RUE DU MAURAT	18A0109	6 600,00	6 600,00	0
05/10/2020	18A0388 - RUE DU BLEU	18A0388	3 000,00	3 000,00	0
05/10/2020	2020M00660 - TABLE MIXAGE SOUND DEVICES MIXPRE-6 II 4XLR	2020M00660	1 684,71	1 684,71	3
05/10/2020	2020M00661 - MICRO STATIQUE LOBE SEMI CANON SENNHEISER	2020M00661	2 432,95	2 432,95	5
06/10/2020	18A0242 - 13 BD FEYDEAU	18A0242	65 810,79	65 810,79	0

Modalités et date d'acquisition	Désignation du bien	N° d'inventaire	Valeur d'acquisition (coût historique)	Cumul des amortissements au 31/12/N	Durée d'amortissement en années (2)
06/10/2020	2020I00105 - HYDROCOURAGES ET ITV BLANQUEFORT 2020	2020I00105	17 857,37	17 857,37	5
06/10/2020	2020M00659 - ANTENNE POUR AUTOMATE RFID BIBLIO BORDEAUX LAC	2020M00659	3 696,00	3 696,00	5
06/10/2020	2020M00668 - PASSERELLE ROULANTE ALUMINIUM H 2.6M	2020M00668	4 980,00	4 980,00	5
07/10/2020	2020I00137 - RESEAUX EAUX PLUVIALES CARBON BLANC 2020	2020I00137	759 203,66	759 203,66	5
07/10/2020	2020I00158 - RESEAU ELECTRIQUE PESSAC 2020-2021	2020I00158	24 148,66	24 148,66	3
07/10/2020	2020M00680 - CHARGEUR BATTERIE AUTOMATIQUE BATIUM	2020M00680	194,11	194,11	5
08/10/2020	18A0206 - ALL DU POUJEAU	18A0206	3 195,00	3 195,00	0
08/10/2020	2017O00156 - SOLUTIONS AIGLE MODULES GEO	2017O00156	86 598,00	86 598,00	0
08/10/2020	2020M00681 - CHARIOT TELESCOPIQUE MANITOU MT 933 EASY	2020M00681	72 342,24	72 342,24	10
08/10/2020	2020M00682 - CITROEN JUMPER L2H2 - FS-051-MX	2020M00682	28 546,32	28 546,32	7
09/10/2020	15A0408 - AVE PIERRE CURIE	15A0408	22 673,67	22 673,67	0
09/10/2020	2020I00168 - HYDRANTS-BOUCHES INCENDIE PESSAC 2020	2020I00168	33 623,82	33 623,82	5
09/10/2020	2020M00667 - VIDEOPROTECTION -BLANQUEFORT	2020M00667	5 384,40	5 384,40	5
09/10/2020	2020O00355 - SYSTEME DE COUVERTURE INDOOR TETRA CONSERVATOIRE	2020O00355	17 248,56	17 248,56	0
09/10/2020	20A0396 - 17 RUE CANIS	20A0396	256 000,00	256 000,00	0
09/10/2020	20A0410 - 16 RUE DU PRESIDENT COTY	20A0410	300 000,00	300 000,00	0
12/10/2020	19A0260 - 33440 RUE JEAN PRAT	19A0260	41 767,11	41 767,11	0
12/10/2020	2016B00164 - TARTIFUME BEGLES	2016B00164	39 722,04	39 722,04	0
12/10/2020	2018O00192 - LOGICIEL DE GESTION CIMETIERES CREMA REQUIEM	2018O00192	5 799,48	5 799,48	30
13/10/2020	2020D00120 - PARC CIMETIERE PESSAC MERIGNAC AMENAGEMENT PAYSAGE	2020D00120	30 418,51	30 418,51	5
13/10/2020	2020M00643 - DEBROUSSAILLEUSE STIHL FS131	2020M00643	2 464,80	2 464,80	7
13/10/2020	2020M00645 - TAILLE HAIES STIHL HS82R-60	2020M00645	1 448,46	1 448,46	5
13/10/2020	2020M00646 - TRONCONNEUSE STIHL MS151C-E 30-	2020M00646	2 882,10	2 882,10	10
13/10/2020	2020M00648 - TRONCONNEUSE STIHL MS271 45CM -	2020M00648	2 652,00	2 652,00	5
13/10/2020	2020M00662 - TRONCONNEUSE STIHL MS500I -71 CM	2020M00662	4 368,31	4 368,31	5
13/10/2020	2020M00676 - SOUFFLEUR STIHL BR450C	2020M00676	573,30	573,30	5
13/10/2020	2020M00677 - SOUFFLEUR STIHL BR700	2020M00677	612,30	612,30	5
13/10/2020	2020M00678 - TAILLE HAIES STIHL HS82T	2020M00678	530,40	530,40	5
13/10/2020	2020M00684 - TAILLE HAIE HELION COMPACT2 PELLENC	2020M00684	1 908,48	1 908,48	5
13/10/2020	2020M00685 - TAILLE HAIES HELION COMPACT2 AVEC LAMIER R4 75CM	2020M00685	971,28	971,28	5
13/10/2020	2020M00686 - SECATEUR PRUNION 150P ELECTRIQUE	2020M00686	2 538,96	2 538,96	5
13/10/2020	2020M00689 - DEBROUSSAILLEUSE EXCELION 2000 ET 1 KIT TAP CUT	2020M00689	12 200,64	12 200,64	5
13/10/2020	2020M00692 - RENAULT KANGOO ZE GD CONFORT FS-133-KE	2020M00692	28 697,93	28 697,93	7
13/10/2020	2020M00694 - SUMO LAVEUR UNIVERSEL EAU ET SOLVANT	2020M00694	3 967,10	3 967,10	5
14/10/2020	17A0608 - TOUBAN	17A0608	50 610,00	50 610,00	0
14/10/2020	18A0235 - 30 RUE DES ARDILLERES	18A0235	8 700,00	8 700,00	0
14/10/2020	18A0534 - 33 RUE RIGAL	18A0534	850,00	850,00	0
14/10/2020	19A0143 - RUE DE L'USINE	19A0143	1 500,00	1 500,00	0
14/10/2020	2020S00067 - FONDS D URGENCE ENTREPRISES AIDE ACTIVITES COVID	2020S00067	250 000,00	250 000,00	30
16/10/2020	18A0304 - RUE DE CATOY	18A0304	6 490,00	6 490,00	0
16/10/2020	18A0402 - RUE DU BLEU	18A0402	1 300,00	1 300,00	0
16/10/2020	18A0535 - 31 RUE RIGAL	18A0535	950,00	950,00	0
16/10/2020	2020M00696 - TONDEUSE TORO COMMERCIAL 91H	2020M00696	6 139,80	6 139,80	5

Modalités et date d'acquisition	Désignation du bien	N° d'inventaire	Valeur d'acquisition (coût historique)	Cumul des amortissements au 31/12/N	Durée d'amortissement en années (2)
16/10/2020	2020M00697 - DESHERBEUR RIPAGREEN	2020M00697	5 335,20	5 335,20	5
16/10/2020	2020M00698 - TONDEUSE AUTOPORTEE KUBOTA F3890	2020M00698	64 738,80	64 738,80	1
16/10/2020	2020M00699 - AUTOPORTEE F3890	2020M00699	20 503,87	20 503,87	5
16/10/2020	2020M00700 - MACHINE A CAFE PROFESSIONNELLE SIMONELLI APPIA II	2020M00700	3 634,80	3 634,80	5
16/10/2020	2020O00347 - AVENUE BOURLAUD VILLENAVE LOT 1 : TERRASSE ET VRD	2020O00347	55 808,63	55 808,63	0
16/10/2020	2020O00348 - AVENUE BOURLAUD VILLENAVE LOT 2: ASSAIN EAUX PLUV	2020O00348	9 179,69	9 179,69	0
16/10/2020	2020O00351 - MIGRATION VTOM	2020O00351	63 972,00	63 972,00	3
16/10/2020	2020S00062 - ENSEIGNEMENT SUP BATIMENT ENSEIGID ENSCBP PESSAC	2020S00062	600 000,00	600 000,00	40
16/10/2020	2020S00069 - ECLAIRAGE PUBLIC AV DE LA BELLE ETOILE BOULIAC	2020S00069	9 475,36	9 475,36	30
19/10/2020	12A0212 - 29 BD ALCIDE LANCON	12A0212	787,33	787,33	0
19/10/2020	2016B00083 - LATULE BATIMENT 5 - ATELIER VEHICULES LEGERS	2016B00083	21 645,99	21 645,99	30
19/10/2020	2019B00148 - LATULE BATIMENT 10 - HANGAR	2019B00148	17 959,49	17 959,49	30
19/10/2020	2020B00258 - ST6 BAT N°1 BUREAUX ADMINISTRATIFS LE TAILLAN	2020B00258	57 172,91	57 172,91	5
19/10/2020	2020M00665 - DEBROUSSAILLEUSE STIHL FS560C	2020M00665	2 010,91	2 010,91	5
19/10/2020	2020M00666 - SOUFFLEUR STIHL BG86	2020M00666	647,40	647,40	5
19/10/2020	2020O00332 - BASSIN DE RETENTION RTE DE MOUNIC ST AUBIN MEDOC	2020O00332	105 262,81	105 262,81	0
19/10/2020	2020O00349 - PRESTATION DEVELOPPEMENT LANGUAGE PHP	2020O00349	1 080,00	1 080,00	0
20/10/2020	15A0487 - 20 ALL MIRABEAU	15A0487	3 199,30	3 199,30	0
20/10/2020	18A0561 - CHEM DE PAGNEAU	18A0561	14 328,00	14 328,00	0
20/10/2020	19A0019 - AVE DES QUARANTE JOURNAUX	19A0019	9 600,00	9 600,00	0
20/10/2020	19A0357 - 14 RUE PIERRE DE RONSARD	19A0357	21 117,44	21 117,44	0
20/10/2020	19A0365 - 28 CHEM DU CHAI	19A0365	26 100,20	26 100,20	0
20/10/2020	2016O00297 - EVOLUTION CITRIX	2016O00297	108 174,67	108 174,67	0
20/10/2020	2020D00124 - OEUVRE D'ART VENTIFACT DE DANIEL FIMAN	2020D00124	175 850,00	175 850,00	5
20/10/2020	2020I00169 - PASSERELLE ET CHEMINEMENT PIETONS SITE OLIVE	2020I00169	6 042,25	6 042,25	7
20/10/2020	2020O00352 - PLAN DE GESTION DE COMPENSATION ECOLOGIQUE	2020O00352	23 928,00	23 928,00	0
20/10/2020	2020O00353 - AMO RENOUVELLEMENT SYSTEME CONFERENCE SALLE DU CON	2020O00353	8 520,00	8 520,00	0
21/10/2020	2020I00170 - HYDRANTS-BOUCHES INCENDIE LE HAILLAN 2020	2020I00170	2 141,60	2 141,60	7
21/10/2020	2020I00171 - HYDRANTS-BOUCHES INCENDIE GRADIGNAN 2020	2020I00171	8 592,82	8 592,82	10
21/10/2020	2020M00695 - FOURGON IVECO DAILY - FR-402-TK	2020M00695	37 164,15	37 164,15	7
22/10/2020	19A0237 - RUE ANDRE MESSAGER	19A0237	2 964,00	2 964,00	0
22/10/2020	2020B00260 - ECOLE MATERNELLE JEAN MONNET LAC 1 LES AUBIERES BX	2020B00260	1 202,40	1 202,40	5
22/10/2020	2020M00709 - FOURGON TRAFIC L1H2 - FS-428-QY	2020M00709	21 310,80	21 310,80	3
22/10/2020	2020M00710 - RENAULT TRAFIC L1H1 - FS-111-KE	2020M00710	28 158,02	28 158,02	7
22/10/2020	2020M00711 - RENAULT TRAFIC L1H1 - FS-085-KE	2020M00711	24 096,52	24 096,52	7
22/10/2020	2020M00712 - RENAULT TRAFIC L1H1 - FS-186-KE	2020M00712	21 014,70	21 014,70	7
22/10/2020	2020M00714 - FORD TOURNEO COURIER - FR-863-CE	2020M00714	15 321,42	15 321,42	3
22/10/2020	2020M00715 - FORD TOURNEO COURIER -FR-992-CE	2020M00715	15 321,42	15 321,42	2
22/10/2020	2020M00716 - FORD TOURNEO COURRIER - FR-148-CF	2020M00716	15 321,42	15 321,42	7
22/10/2020	2020O00344 - TRVX AMENAG PAYSAGER AVENUE F.MITERRAND MERIGNAC	2020O00344	19 486,46	19 486,46	0

Modalités et date d'acquisition	Désignation du bien	N° d'inventaire	Valeur d'acquisition (coût historique)	Cumul des amortissements au 31/12/N	Durée d'amortissement en années (2)
23/10/2020	06A0087 - CHEM DU CHAI	06A0087	7 400,00	7 400,00	0
23/10/2020	19A0141 - RUE DE L'USINE	19A0141	504,00	504,00	0
23/10/2020	19A0166 - 20 CHEM DE LA HUTTE	19A0166	1 008,00	1 008,00	0
23/10/2020	2016B00014 - PONT JC DELMAS TRAVAUX	2016B00014	140 418,32	140 418,32	0
23/10/2020	2019O00177 - CONCESSION ZAC BEGLES RTE DE TOULOUSE DEL 2016-156	2019O00177	3 420 608,00	3 420 608,00	0
23/10/2020	2019O00321 - REHABILITATION ECOLE ELEMENTAIRE MALARTIC GRADIGNA	2019O00321	11 352,48	11 352,48	20
23/10/2020	2019S00044 - PARTICIPATION EQUILIBRE ZAC BEGLES RTE DE TOULOUSE	2019S00044	2 219 630,00	2 219 630,00	5
23/10/2020	2020D00123 - CONSERVATION NUMERIQUE FONDS VISUELS ET SONORES	2020D00123	11 464,80	11 464,80	5
23/10/2020	2020M00706 - VIDEOPROJECTEUR BORDEAUX	2020M00706	1 026,00	1 026,00	3
23/10/2020	2020M00717 - GROUPE ELECTROGENE P2000I 1.65 KVA MONO	2020M00717	1 078,33	1 078,33	5
23/10/2020	2020M00718 - KIT MOBILE POUR GRAISSE FUT 50-60KG	2020M00718	739,20	739,20	3
23/10/2020	2020M00720 - PLAQUE VIBRANTE WP 1540 AW	2020M00720	2 415,78	2 415,78	5
23/10/2020	2020M00721 - CRIC ROULEUR 3 T 30.5 KG	2020M00721	172,85	172,85	3
23/10/2020	2020O00357 - ETUDE RECHERCHE FONCIERE	2020O00357	8 904,00	8 904,00	0
26/10/2020	2019O00113 - AV. REMB. ACQUI FONCIERES 50000 LOGTS LA FABRIQUE	2019O00113	5 500 000,00	5 500 000,00	0
26/10/2020	2020M00732 - RABOT MAKITA KP 0810 CJ	2020M00732	262,92	262,92	5
26/10/2020	2020M00733 - PINCE A BORDURE DE TROTTOIR MANUELL CHARGE MAXI 15	2020M00733	1 404,00	1 404,00	3
26/10/2020	2020M00734 - PINCE A BORDURE DE TROTTOIR MANUELL CHARGE MAXI 12	2020M00734	984,00	984,00	3
26/10/2020	2020M00735 - PINCE PROBST BV 2 CHARGE MAXI 200KG	2020M00735	484,80	484,80	5
26/10/2020	2020M00736 - PINCE PROBST TSZ-UNI CHARGE MAXI 600KG	2020M00736	1 591,20	1 591,20	5
26/10/2020	2020M00739 - PULVERISATEUR 120 L VERTS LOISIRS	2020M00739	1 282,80	1 282,80	3
27/10/2020	2019S00026 - FONDS DE CONCOURS COMMUNES EQUIPEMENTS SCOLAIRES	2019S00026	822 483,00	822 483,00	5
27/10/2020	2020O00350 - CONCESSION AMENAGEMENT ZAC GRADIGNAN CENTRE VILLE	2020O00350	3 190 540,00	3 190 540,00	0
27/10/2020	2020S00054 - PPRT AMBES TVX SUR LOGEMENTS PRIVES DES RISQUES	2020S00054	332 725,62	332 725,62	30
27/10/2020	2020S00066 - ETUDE URBAINE ZAE JEAN ZAY QUARTIERS NPNRU	2020S00066	58 000,00	58 000,00	0
28/10/2020	2020M00722 - RENAULT KANGOO VU - FQ-638-MY	2020M00722	17 978,41	17 978,41	3
28/10/2020	2020M00723 - RENAULT KANGOO - FQ-263-MZ	2020M00723	17 978,41	17 978,41	3
28/10/2020	2020M00724 - RENAULT KANGOO EXPRESS - FQ-062-MZ	2020M00724	17 978,41	17 978,41	3
28/10/2020	2020M00737 - FOURGONNETTE RENAULT 1.5DCI95 GD CONFORT FS-105-KE	2020M00737	15 022,03	15 022,03	7
28/10/2020	2020M00747 - POMPE A EAU JARDI 7H OHV IMER	2020M00747	578,88	578,88	10
28/10/2020	20A0286 - 80 AVE DE L'ARGONNE	20A0286	2 328,00	2 328,00	0
28/10/2020	20A0318 - RUE DE LA LANDE BLANCHE	20A0318	912,00	912,00	0
29/10/2020	2016S00048 - PNRQAD - RECYCLAGE FONCIER	2016S00048	45 732,00	45 732,00	30
29/10/2020	2016S00065 - CONCESSION AMENAGEMENT CENTRE HISTORIQUE BORDEAUX	2016S00065	200 000,00	200 000,00	0
29/10/2020	2020D00126 - BELVEDERE SITE OLIVES PAREMPUYRE	2020D00126	317 329,12	317 329,12	5
29/10/2020	2020O00363 - ETUDES SOLUTIONS FONDEES SUR LA NATURE	2020O00363	2 250,00	2 250,00	0

Modalités et date d'acquisition	Désignation du bien	N° d'inventaire	Valeur d'acquisition (coût historique)	Cumul des amortissements au 31/12/N	Durée d'amortissement en années (2)
30/10/2020	19A0281 - RUE IGOR STRAVINSKY	19A0281	166,00	166,00	0
30/10/2020	19A0293 - ALL DE MOULIS	19A0293	269,08	269,08	0
30/10/2020	2020M00703 - TONDEUSE STIHL RMA2.0R	2020M00703	2 717,99	2 717,99	3
30/10/2020	2020M00704 - TONDEUSE ISEKI SW8210	2020M00704	599,98	599,98	3
30/10/2020	2020M00705 - SCIE A RUBAN FB-710	2020M00705	6 048,00	6 048,00	3
30/10/2020	2020M00708 - BROYEUR DE BRANCHES BUGNOT BVN56 DIXL	2020M00708	44 004,48	44 004,48	3
30/10/2020	2020M00713 - BROYEUR TIMBERWOLF TW 280PHBA	2020M00713	50 254,08	50 254,08	5
30/10/2020	2020M00719 - SOUFFLEUR THERMIQUE STIHL SH 86	2020M00719	375,96	375,96	5
30/10/2020	2020M00740 - TRONCONNEUSE STIHL MS201C	2020M00740	4 645,80	4 645,80	3
30/10/2020	2020M00741 - DEBROUSSAILLEUSE STIHL FS560C	2020M00741	997,62	997,62	5
30/10/2020	2020M00742 - SOUFFLEUR STIHL BR500	2020M00742	1 598,22	1 598,22	3
30/10/2020	2020M00743 - TRONCONNEUSE STIHL MSA200C	2020M00743	1 216,80	1 216,80	3
30/10/2020	2020M00744 - TRONCONNEUSE STIHL MS500I	2020M00744	1 333,80	1 333,80	5
30/10/2020	2020M00745 - RECIPROCATOR SARP VS344WCA	2020M00745	573,30	573,30	5
30/10/2020	20A0149 - RUE DES BOSQUETS DE VENTEILLE - LE HAILLAN	20A0149	228,96	228,96	0
04/11/2020	18A0223 - RUE DES ARDILLERES	18A0223	22 131,79	22 131,79	0
04/11/2020	18A0349 - 9 RUE DES HIRONDELLES	18A0349	1 428,00	1 428,00	0
04/11/2020	18A0350 - 11 RUE DES HIRONDELLES	18A0350	1 700,00	1 700,00	0
04/11/2020	18A0351 - 13 RUE DES HIRONDELLES	18A0351	1 768,00	1 768,00	0
04/11/2020	18A0352 - 15 RUE DES HIRONDELLES	18A0352	4 012,00	4 012,00	0
04/11/2020	2020M00738 - HYGIAPHONES ECRANS PLEXI	2020M00738	53 953,92	53 953,92	5
04/11/2020	2020M00748 - ECRAN LED 32 POUCES IYAMA	2020M00748	907,46	907,46	5
04/11/2020	2020M00754 - FOURGON TRAFIC L2H2 - FS-182-KE	2020M00754	21 785,40	21 785,40	7
04/11/2020	2020M00755 - KANGOO EXPRESS GD CONFORD - FQ-311-MD	2020M00755	18 742,97	18 742,97	7
04/11/2020	2020M00757 - RENAULT KANGOO 1.5DCI 95 GD CONFORT FS-096-KE	2020M00757	15 022,03	15 022,03	7
04/11/2020	2020M00758 - RENAULT KANGOO 1.5DCI 95 GD CONFORT FS-131-KE	2020M00758	15 022,03	15 022,03	7
04/11/2020	2020M00759 - RENAULT KANGOO 1.5DCI 95 GD CONFORT FS-102-KE	2020M00759	15 022,03	15 022,03	3
04/11/2020	2020M00760 - RENAULT KANGOO 1.5DCI 95 GD CONFORT FS-089-KE	2020M00760	15 022,03	15 022,03	3
04/11/2020	2020M00761 - PURGEUR DE FREIN PNEUMATIQUE FLAU 10805	2020M00761	1 278,00	1 278,00	3
04/11/2020	2020M00762 - DEMARREUR AUTONOME STARPAC PRO 12-24V	2020M00762	1 164,00	1 164,00	5
05/11/2020	2020S00065 - ESPACE TEST AGRICOLE TANAIS BLANQUEFORT	2020S00065	9 967,24	9 967,24	30
06/11/2020	2016I00394 - MERIGNAC - AEROPORT	2016I00394	155 107,62	155 107,62	0
06/11/2020	2018S00049 - REALISATION D'UNE PISCINE AMBARES ET LAGRAVE	2018S00049	2 112 253,45	2 112 253,45	30
09/11/2020	11A0174 - RUE DES PALUS	11A0174	661,32	661,32	0
09/11/2020	11A0175 - RUE DES PALUS	11A0175	684,27	684,27	0
09/11/2020	11A0396 - 51 RUE DES MURIERS	11A0396	2 064,70	2 064,70	0
09/11/2020	16A0264 - 40 RUE DE FORMONT / EUGENE WEISS	16A0264	8 150,00	8 150,00	0
09/11/2020	18A0394 - RUE DU BLEU	18A0394	504,00	504,00	0
09/11/2020	19A0363 - ALL DE LA PEROUSE	19A0363	405,48	405,48	0
09/11/2020	2017S00107 - EQUIPEMENTS DE PROXIMITE QUARTIERS PRIORITAIRES	2017S00107	170 825,00	170 825,00	30
09/11/2020	2020B00192 - POLE TECHNIQUE METROPOLITAIN BEA 85 BLD A. DANEY	2020B00192	387 022,27	387 022,27	5
09/11/2020	2020I00040 - VOIRIE BEGLES 2020 CHAUSSEE ET ACCESSOIRES	2020I00040	1 922 369,96	1 922 369,96	5
09/11/2020	2020I00057 - VOIRIE PESSAC 2020 CHAUSSEE ET ACCESSOIRES	2020I00057	7 041 201,19	7 041 201,19	5
09/11/2020	2020M00746 - ANTENNE LEICA VIVA GS 16 GNSS AVEC TELECOMMANDE	2020M00746	26 328,00	26 328,00	5
09/11/2020	2020M00765 - PEUGEOT BOXER 9 PLACES - FR-671-LK	2020M00765	21 211,64	21 211,64	7

Modalités et date d'acquisition	Désignation du bien	N° d'inventaire	Valeur d'acquisition (coût historique)	Cumul des amortissements au 31/12/N	Durée d'amortissement en années (2)
09/11/2020	2020M00767 - MALAXEUR PROMIX 1800	2020M00767	171,85	171,85	5
09/11/2020	2020O00358 - REGIE DE RECETTE VOIE PUBLIQUE	2020O00358	4 450,14	4 450,14	3
09/11/2020	2020O00359 - MONTEE DE VERSION PROGICIEL GESTIONS DE COURRIER	2020O00359	74 700,54	74 700,54	3
09/11/2020	2020O00360 - CONCESSION AMENAGEMENT PESSAC LE PONTET SUR	2020O00360	866 666,67	866 666,67	0
09/11/2020	2020O00364 - SITE INTERNET DES ARCHIVES BORDEAUX METROPOLE	2020O00364	15 972,00	15 972,00	3
09/11/2020	2020O00365 - SOLUTION MILLESIME MAD POUR LES SENIORS	2020O00365	10 527,50	10 527,50	3
09/11/2020	2020O00370 - ETUDES EN FEUX DE TRAFIC	2020O00370	47 687,13	47 687,13	0
09/11/2020	2020O00385 - SOLUTION ESIRIUS	2020O00385	33 752,16	33 752,16	3
10/11/2020	12A0028 - 39 ET 41 AVE DE LA FORET	12A0028	26 640,00	26 640,00	0
10/11/2020	2019M00469 - EQUIPEMENT AUDIO POUR LE MUSEE D'AQUITAINE	2019M00469	2 306,46	2 306,46	0
10/11/2020	2019O00100 - ARCHITECTURE DE PROTECTION POSTE DE TRAVAIL BM	2019O00100	17 025,00	17 025,00	0
12/11/2020	2019O00174 - CONCESSION ZAC CARES CANTINOLLE EYSINES D.2016-29	2019O00174	854 217,00	854 217,00	0
13/11/2020	19A0174 - 16B CHEM DE LA HUTTE	19A0174	700,00	700,00	0
13/11/2020	2020I00140 - RESEAUX EAUX PLUVIALES FLOIRAC 2020	2020I00140	9 327,62	9 327,62	5
13/11/2020	2020M00764 - TRONCONNUEUSE STIHL MS151C	2020M00764	787,80	787,80	5
13/11/2020	2020M00773 - CONTENEUR DE STOCKAGE	2020M00773	4 108,52	4 108,52	10
13/11/2020	2020M00780 - TOURET A MEULER TM200ME	2020M00780	657,26	657,26	3
13/11/2020	2020M00786 - CELLULE ROD EYE 140 LEICA	2020M00786	334,56	334,56	7
13/11/2020	2020O00374 - POC APPLICATION MOBILE MUTI-VILLES	2020O00374	47 994,00	47 994,00	3
13/11/2020	2020O00376 - MISE EN CONFORMITE STATION DE LAVAGE ST2 ARTIGUES	2020O00376	3 637,56	3 637,56	0
13/11/2020	2020S00071 - TRAITE DE CONCESSION ZAC CARES CANTINOLLE EYSINES	2020S00071	3 095 598,00	3 095 598,00	30
16/11/2020	19A0328 - CHEM DU VERT CASTEL	19A0328	5 130,00	5 130,00	0
16/11/2020	2018S00057 - POLITIQUE DE VILLE 2018-2020 EQUIPEMENT PROXIMITE	2018S00057	100 800,00	100 800,00	30
16/11/2020	2019B00087 - BATIMENT NO 1 ACCUEIL CIMETIERE MERIGNAC	2019B00087	15 207,07	15 207,07	0
16/11/2020	2020B00268 - LATULE BATIMENT 8 - BUREAUX ADMINISTRATIF DLE	2020B00268	93 759,83	93 759,83	5
16/11/2020	2020M00777 - VIDEOSURVEILLANCE PC SECURITE IMMEUBLE GUYENNE	2020M00777	18 510,32	18 510,32	3
16/11/2020	2020M00791 - TRACTEUR VALTRA EPAREUSE FR-942-YY N°PARC 80732	2020M00791	186 651,50	186 651,50	10
16/11/2020	2020M00792 - GERBEUR ELECTRIQUE STOCKMAN 1.2 T	2020M00792	8 808,00	8 808,00	5
16/11/2020	2020M00793 - GERBEUR ELECTRIQUE STOCKMAN 2 T	2020M00793	7 572,00	7 572,00	5
16/11/2020	2020O00375 - CENTRE DE CULTURE DU HAILLAN ETUDE D IMPACT	2020O00375	5 342,40	5 342,40	0
16/11/2020	20A0017 - 24 RUE DANIEL SIBASSIE	20A0017	4 800,00	4 800,00	0
16/11/2020	20A0283 - RUE DU GENERAL NIOX	20A0283	15 430,00	15 430,00	0
17/11/2020	2016B00007 - MATERNELLE LOUIS PERGAUD A CENON	2016B00007	2 121,00	2 121,00	30
17/11/2020	2018O00141 - SI RH ET SI FINANCES	2018O00141	576 178,14	576 178,14	30
17/11/2020	2020M00776 - CITROEN JUMPER L2H2 - FT-610-FJ	2020M00776	21 205,20	21 205,20	3
17/11/2020	2020M00781 - RENAULT KANGOO EXPRESS TOLEE - FS-073-KE	2020M00781	14 788,84	14 788,84	7
17/11/2020	2020M00784 - RENAULT KANGOO TOLEE FS-112-KE	2020M00784	14 788,84	14 788,84	7
17/11/2020	2020M00787 - RENAULT KANGOO TÔLE FQ-371-ZH	2020M00787	14 995,21	14 995,21	7
17/11/2020	2020M00796 - BAIE ET DISQUE DE SAUVEGARDE DONNEES FROIDES	2020M00796	515 351,98	515 351,98	5
17/11/2020	2020M00805 - CITROEN JUMPER L2H2 - FT-654-FJ	2020M00805	21 205,20	21 205,20	7

Modalités et date d'acquisition	Désignation du bien	N° d'inventaire	Valeur d'acquisition (coût historique)	Cumul des amortissements au 31/12/N	Durée d'amortissement en années (2)
17/11/2020	2020M00806 - CITROEN JUMPER L2H2-FT-365-HA	2020M00806	21 205,20	21 205,20	7
17/11/2020	2020M00807 - CITROEN JUMPER L1 H2 - FT-440-HA	2020M00807	20 658,00	20 658,00	3
17/11/2020	2020S00072 - AMENAGEMENT PARC DU MOULIN DE PELISSEY GRADIGNAN	2020S00072	133 350,00	133 350,00	0
18/11/2020	18A0554 - CHEM BEL AIR	18A0554	1,00	1,00	0
18/11/2020	19A0393 - RUE CHARLES FLOQUET	19A0393	360,00	360,00	0
18/11/2020	2020M00785 - KANGOO EXPRESS GD CONFORT - FQ-478-FC	2020M00785	13 822,44	13 822,44	7
18/11/2020	2020M00794 - RENAULT KANGOO 1.5DCI GD CONFORT-FS-640-TG	2020M00794	14 319,61	14 319,61	7
18/11/2020	2020M00795 - VTT ARCADE XK27 H55 ASVP 100298 À 100357	2020M00795	40 248,00	40 248,00	5
18/11/2020	2020M00797 - PEUGEOT RIFTER 110CV-FR-702-RQ	2020M00797	25 092,29	25 092,29	7
18/11/2020	2020M00798 - PEUGEOT RIFTER 110CV - FR-852-RQ	2020M00798	25 092,29	25 092,29	7
18/11/2020	2020M00801 - PEUGEOT RIFTER 110CV - FS-252-BJ	2020M00801	25 092,28	25 092,28	7
18/11/2020	2020M00804 - RENAULT KANGOO 1.5DCI - FS-097-QY	2020M00804	14 319,61	14 319,61	7
18/11/2020	2020M00808 - SCOOTER ELECTRIQUE PEUGEOT 2.0- FR-275-DQ	2020M00808	5 698,21	5 698,21	3
18/11/2020	2020M00809 - SCOOTER ELECTRIQUE PEUGEOT 2.0 - FR-392-DQ	2020M00809	5 698,21	5 698,21	3
18/11/2020	2020M00810 - SCOOTER ELECTRIQUE PEUGEOT 2.0 - FR-899-DS	2020M00810	5 698,22	5 698,22	3
18/11/2020	2020M00811 - SCOOTER ELECTRIQUE PEUGEOT 2.0 - FR-931-DS	2020M00811	7 428,32	7 428,32	5
19/11/2020	19A0285 - 275 RUE FREDERIC SEVENE	19A0285	496,25	496,25	0
19/11/2020	2020I00089 - INSTALLATIONS DE VOIRIE PESSAC 2020	2020I00089	876 382,94	876 382,94	5
19/11/2020	2020M00800 - DEBROUSSAILLEUSE STIHL FS 460	2020M00800	1 677,00	1 677,00	5
19/11/2020	2020M00803 - SOUFFLEUR STIHL BR450C-EF	2020M00803	635,70	635,70	5
19/11/2020	2020M00813 - EPANDEUR SEMI PRO 36 KG	2020M00813	770,82	770,82	3
19/11/2020	2020M00814 - RAYONNAGE CENTRE CULTURE DU HAILLAN	2020M00814	8 842,01	8 842,01	3
19/11/2020	2020M00815 - RENAULT ZOE LIFE R110 -FT-833-AE	2020M00815	21 381,80	21 381,80	3
20/11/2020	2016B00116 - ECOLE PRIMAIRE MARCEL PAGNOL LORMONT AMENAGE INT	2016B00116	10 592,94	10 592,94	30
20/11/2020	2018M00145 - MASTER CAISSE HAYON 17747 EH-254-TY	2018M00145	752,33	752,33	3
20/11/2020	2019M00361 - SYSTEME ANTI INTRUSION ET ANTI PIRATAGE AAGV	2019M00361	5 862,48	5 862,48	0
20/11/2020	2020D00128 - DIGUES ET OUVRAGES ST VINCENT DE PAUL ET AMBERG	2020D00128	102 391,92	102 391,92	5
20/11/2020	2020I00085 - INSTALLATIONS DE VOIRIE LORMONT 2020	2020I00085	98 827,44	98 827,44	5
20/11/2020	2020I00156 - PLACE ALLENDE PRU DRAVEMENT AMGT URBAIN	2020I00156	330 655,69	330 655,69	5
20/11/2020	2020I00176 - HYDRANTS-BOUCHES INCENDIE VILLENAVE 2020	2020I00176	11 887,57	11 887,57	5
20/11/2020	2020I00177 - HYDRANTS-BOUCHES INCENDIE SAINT AUBIN 2020	2020I00177	8 580,89	8 580,89	5
20/11/2020	2020M00816 - RENAULT ZOE LIFE R110 -FT-924-AE	2020M00816	21 381,80	21 381,80	3
20/11/2020	2020M00817 - RENAULT ZOE LIFE R110 - FT-840-AE	2020M00817	21 381,80	21 381,80	5
20/11/2020	2020M00818 - RENAULT ZOE LIFE R110 - FT-649-NL	2020M00818	21 381,80	21 381,80	5
20/11/2020	2020M00822 - BAC ACIER GALVANISE SS CAIL 60L	2020M00822	576,00	576,00	5
20/11/2020	2020M00823 - PLATFORME ACIER GALVA 4FUT 82L	2020M00823	4 994,98	4 994,98	3
23/11/2020	17A0270 - 13 RUE ALESSANDRO VOLTA	17A0270	599,36	599,36	0
23/11/2020	17A0566 - RUE DU 19 MARS 1962	17A0566	120,00	120,00	0
23/11/2020	18A0152 - 100 B RUE DE LANDEGRAND	18A0152	600,00	600,00	0
23/11/2020	18A0172 - 95 T RUE DE LANDEGRAND	18A0172	2 420,00	2 420,00	0
23/11/2020	19A0142 - RUE DE L'USINE	19A0142	1 200,00	1 200,00	0
23/11/2020	19A0165 - 22 CHEM DE LA HUTTE	19A0165	500,00	500,00	0
23/11/2020	19A0169 - 18B CHEM DE LA HUTTE	19A0169	700,00	700,00	0
23/11/2020	19A0294 - 21 RUE MARCEL BENSAC	19A0294	19 382,80	19 382,80	0
23/11/2020	19A0303 - 53 RUE LEONCE DUPEYRAT	19A0303	1 900,00	1 900,00	0
23/11/2020	19A0384 - 49 RUE DE MACAU	19A0384	21 478,00	21 478,00	0

Modalités et date d'acquisition	Désignation du bien	N° d'inventaire	Valeur d'acquisition (coût historique)	Cumul des amortissements au 31/12/N	Durée d'amortissement en années (2)
23/11/2020	2020I00178 - HYDRANTS BOUCHES INCENDIE ST VINCENT DE PAUL 2020	2020I00178	2 141,60	2 141,60	5
23/11/2020	2020M00774 - BROYEUR DE BRANCHE BUGNOT BVN56DIXL	2020M00774	21 156,00	21 156,00	3
24/11/2020	2015B00326 - TARTIFUME - BEGLES	2015B00326	4 580,46	4 580,46	30
24/11/2020	2017S00017 - PAE LE CHAI GROUPE SCOLAIRE POMETAN LE TAILLAN	2017S00017	22 856,39	22 856,39	0
24/11/2020	2018B00048 - ECOLE ELEMENTAIRE BARBOU CARBON BLANC	2018B00048	739,66	739,66	0
24/11/2020	2019O00281 - AMENAGEMENT GS JOLIOT CURIE VILLENAVE D ORNON	2019O00281	1 550 000,00	1 550 000,00	30
24/11/2020	2020M00812 - PERCEUSE VISSEUSE GSR 18V-28	2020M00812	193,43	193,43	3
24/11/2020	20A0035 - 25 RUE JEAN PERRIN	20A0035	11 200,00	11 200,00	0
25/11/2020	19A0215 - 20 RUE MAUMEY	19A0215	15 617,64	15 617,64	0
25/11/2020	2019S00078 - TVX RESEAUX EAU POUR ALIMENTATION DECI 2019-2021	2019S00078	327 628,72	327 628,72	10
25/11/2020	2020M00824 - FLIGHTCASE ET RAMPES DE PROTECTION	2020M00824	1 732,80	1 732,80	5
25/11/2020	2020M00825 - MICROPHONE RODE VIDEOMIC PRO PLUS	2020M00825	329,46	329,46	5
25/11/2020	2020M00828 - FOURGON TRAFIC L1 H1-FR-578-DB	2020M00828	20 632,80	20 632,80	7
25/11/2020	2020M00829 - RENAULT TRAFIC TÔLE L1H1 - FR-583-DB	2020M00829	20 632,80	20 632,80	7
25/11/2020	2020M00830 - FOURGON VP TRAFIC 9 PLACES - FT-280-EN	2020M00830	22 103,68	22 103,68	7
25/11/2020	2020M00831 - FOURGON VP TRAFIC 9 PLACES - FT-723-FD	2020M00831	22 103,66	22 103,66	7
25/11/2020	2020M00832 - FOURGONNETTE TOLE KANGOO - FS-548-QY	2020M00832	14 419,21	14 419,21	3
25/11/2020	2020O00394 - EXTENSION DU MUSÉE DE LA CRÉATION FRANCHE BEGLES	2020O00394	1 080,00	1 080,00	3
26/11/2020	15A0490 - 14 A 18 RUE DE L'EGLISE CAUD	15A0490	2 100,00	2 100,00	0
26/11/2020	18A0487 - 14 RUE DU LOGEY	18A0487	200,60	200,60	0
26/11/2020	19A0190 - PROMENADE DES GIRONDINS	19A0190	762,00	762,00	0
26/11/2020	19A0338 - 119 RUE DE RIVIERE	19A0338	42 000,00	42 000,00	0
26/11/2020	2017S00114 - EXTENSION GROUPE SCOLAIRE ST VINCENT DE PAUL	2017S00114	183 750,00	183 750,00	30
26/11/2020	2020M00840 - ABRI A VELOS SPACIO 10.5X4.2 PESSAC ALOUETTE	2020M00840	3 285,76	3 285,76	10
27/11/2020	2017S00055 - AMENAGEMENT PUBLIC AUTOUR TRAMWAY TALENCE PESSAC	2017S00055	867 650,79	867 650,79	40
27/11/2020	2019I00057 - VOIRIE PAREMPUYRE 2019 CHAUSSEE ET ACCESSOIRES	2019I00057	68,40	68,40	0
27/11/2020	2020M00802 - TRONCONNEUSE STIHL MS201C-M	2020M00802	588,89	588,89	5
27/11/2020	2020M00833 - AUTOMATE RFID BIBLIOTHEQUE LE TAILLAN	2020M00833	218,40	218,40	3
27/11/2020	2020M00844 - KANGOO L1 EXTRA RLINK DCI 95 - FT-941-RT	2020M00844	14 548,90	14 548,90	7
27/11/2020	2020O00379 - BENCHMARK MUTUALISATION DES COMPETENCES NUMERIQUES	2020O00379	19 074,00	19 074,00	0
27/11/2020	2020O00389 - LOGICIEL REDHAT	2020O00389	18 648,00	18 648,00	3
27/11/2020	2020O00392 - SECURISATION DU SYSTEME D INFORMATION	2020O00392	42 420,00	42 420,00	3
27/11/2020	2020O00397 - LOGICIEL INMEDIA BIBLIOTHEQUE DE BORDEAUX	2020O00397	9 472,50	9 472,50	3
27/11/2020	2020O00399 - SOLUTION GMAO - GEST MAINT ASSISTE PAR ORDINATEUR	2020O00399	209 936,27	209 936,27	3
27/11/2020	2020O00400 - CONCESSION AMENAGEMENT ZAC COEUR DE VILLE LE HAILLAN	2020O00400	200 000,00	200 000,00	0
27/11/2020	2020O00401 - ETUDE SUR UN DECOMMISSIONNEMENT DES SERVEURS	2020O00401	1 951,82	1 951,82	0
27/11/2020	20A0060 - RUE EDOUARD VAILLANT	20A0060	204 092,60	204 092,60	0
30/11/2020	19A0075 - 60 RUE DES TERRES DE BORDE	19A0075	132,00	132,00	0
30/11/2020	2015B00380 - AAGV BORDEAUX LA JALLERE	2015B00380	32 207,43	32 207,43	30
30/11/2020	2020M00837 - CONTROLE ACCES HOTEL METROPOLITAIN	2020M00837	3 675,52	3 675,52	5
30/11/2020	2020M00845 - RENAULT TRAFIC L1H1 - FT-945-RT	2020M00845	19 310,70	19 310,70	2

Modalités et date d'acquisition	Désignation du bien	N° d'inventaire	Valeur d'acquisition (coût historique)	Cumul des amortissements au 31/12/N	Durée d'amortissement en années (2)
30/11/2020	2020O00402 - ETUDE BRAZZALIGNE RIVE DROITE	2020O00402	19 167,53	19 167,53	0
01/12/2020	2017S00146 - REHABILITATION PARTIELLE IUT SCIENCES	2017S00146	690 000,00	690 000,00	40
01/12/2020	2020D00062 - BASSIN EAUX PLUVIALES CARES EYSINES	2020D00062	1 726 482,25	1 726 482,25	5
01/12/2020	2020M00849 - MONITEUR SONY	2020M00849	14 875,18	14 875,18	3
02/12/2020	2020O00407 - SIGNALETIQUE SUR ESPACES NATURELS AGRICOLES	2020O00407	864,00	864,00	0
03/12/2020	2014O00386 - MAINTENANCE MICROSOFT ET PRODUITS LIBRES	2014O00386	136,00	136,00	2
03/12/2020	2017B00159 - ECOLE ELEMENTAIRE ALBERT CAMUS FLOIRAC	2017B00159	603,60	603,60	0
03/12/2020	2019S00083 - ESPACE INCUBATEUR PR LE COMMERCE CONNECTE BOUSCAT	2019S00083	12 037,87	12 037,87	10
03/12/2020	2020M00851 - PROMPTEUR	2020M00851	2 980,50	2 980,50	5
03/12/2020	2020M00852 - PROJECTEUR PROLIGHTS POUR SPECTACLE	2020M00852	6 537,48	6 537,48	5
04/12/2020	03A0394 - 19 RUE CARLE VERNET	03A0394	26 677,98	26 677,98	0
04/12/2020	07A0160 - RUE ERIK SATIE	07A0160	11 160,00	11 160,00	0
04/12/2020	15A0406 - 591 RTE DE TOULOUSE	15A0406	213 081,00	213 081,00	0
04/12/2020	19A0085 - RUE CARLE VERNET	19A0085	959 421,17	959 421,17	0
04/12/2020	19A0310 - 200/206 AVE MAL DE LATTRE DE T	19A0310	277,13	277,13	0
04/12/2020	19A0311 - 194/196 AVE MAL DE LATTRE DE T	19A0311	193,34	193,34	0
04/12/2020	19A0312 - 190/192 AVE MAL DE LATTRE DE T	19A0312	277,13	277,13	0
04/12/2020	19A0313 - AVE MAL DE LATTRE DE TASSIGNY	19A0313	193,34	193,34	0
04/12/2020	19A0314 - 176/180 AVE MAL DE LATTRE DE T	19A0314	277,13	277,13	0
04/12/2020	19A0315 - 170/174 AVE MAL DE LATTRE DE T	19A0315	277,13	277,13	0
04/12/2020	19A0316 - 168 AVE MAL DE LATTRE DE TASSI	19A0316	244,91	244,91	0
04/12/2020	19A0317 - 136/162 AVE MAL DE LATTRE DE T	19A0317	554,25	554,25	0
04/12/2020	19A0322 - RUE JULIEN MANES	19A0322	79 624,80	79 624,80	0
04/12/2020	2018B00045 - RACCORDEMENTS FONDATION SANITAIRES PUBLICS PESSAC	2018B00045	3 452,59	3 452,59	0
04/12/2020	2020O00405 - NUMERISATION DES DOSSIERS REMIS AU GUICHET EN	2020O00405	6 840,00	6 840,00	0
04/12/2020	2020S00070 - DEVIATION RESEAUX DE GAZ EXTENSION LIGNE A TRAMWAY	2020S00070	67 543,50	67 543,50	30
04/12/2020	20A0150 - 583-587-59 RTE DE TOULOUSE	20A0150	429 663,85	429 663,85	0
04/12/2020	20A0409 - 42 AVE DE VILLEMEJAN	20A0409	15 874,30	15 874,30	0
07/12/2020	08A0467 - 45 AVE DE LA CROIX	08A0467	246,13	246,13	0
07/12/2020	2016O00231 - BORDEAUX CONCERTO -	2016O00231	990,00	990,00	0
07/12/2020	2019O00348 - LOGICIEL POSEIDON PATRIMOINE	2019O00348	25 047,44	25 047,44	7
07/12/2020	2020O00408 - ECOLE ELEMENTAIRE CAP DE BOS PESSAC	2020O00408	20 217,84	20 217,84	0
07/12/2020	2020S00077 - MODIF. OUVRAGES ELECTRIQUES EXTENSION TRAM LIGNE A	2020S00077	138 974,00	138 974,00	0
08/12/2020	19A0177 - 14T CHEM DE LA HUTTE	19A0177	1 050,00	1 050,00	0
08/12/2020	19A0370 - 8 RUE SERGE DEJEAN	19A0370	1 150,00	1 150,00	0
08/12/2020	2018S00024 - COMPLEXE SPORTIF DE BELLEGRAVE PESSAC	2018S00024	980 000,00	980 000,00	30
08/12/2020	2020B00281 - BASSIN RETENUE EAUX PLUVIALES NOUAUX VILLENAVE	2020B00281	93 535,72	93 535,72	5
08/12/2020	2020B00285 - ST5 - 90 AVENUE DES MARRONNIERS -MERIGNAC	2020B00285	3 770,23	3 770,23	5
08/12/2020	2020B00286 - ST7 BAT N°1 -BUREAUX-5 RUE DE MAJOLAN BRUGES	2020B00286	10 883,54	10 883,54	5
08/12/2020	2020B00287 - ST6 BAT N°1 BUREAUX ADMINISTRATIFS LE TAILLAN	2020B00287	3 770,23	3 770,23	5
08/12/2020	2020M00857 - RENAULT MAXITY 3.5 T 2,9 N°PARC 17829	2020M00857	26 303,06	26 303,06	7
08/12/2020	2020M00864 - CHASSIS RENAULT MAXITY BENNE-FM-956-KD-17823	2020M00864	45 649,62	45 649,62	3
08/12/2020	2020O00387 - RESEAU TELEPHONIE CISCO CUCM	2020O00387	183 916,10	183 916,10	3
08/12/2020	2020O00415 - PLATEFORME BLUEWAY	2020O00415	27 617,91	27 617,91	0

Modalités et date d'acquisition	Désignation du bien	N° d'inventaire	Valeur d'acquisition (coût historique)	Cumul des amortissements au 31/12/N	Durée d'amortissement en années (2)
08/12/2020	2020S00074 - PLAN DE GESTION VALLEE DE L'EAU BLANCHE V.ORNON	2020S00074	13 534,50	13 534,50	0
08/12/2020	2020S00080 - FONDS CONCOURS AMNGMT RUE CHATEAUBRIAND PESSAC	2020S00080	106 132,20	106 132,20	30
08/12/2020	2020S00081 - BORNE NUMERIQUE ASSOCIATION LE PAIN DE L AMIT	2020S00081	4 281,96	4 281,96	5
08/12/2020	2020S00082 - CAP SCIENCES PROJET 2018-2020 AN 2019	2020S00082	96 000,00	96 000,00	0
09/12/2020	15A0486 - 98 RUE DUPATY	15A0486	188,70	188,70	0
09/12/2020	18A0111 - 272 AVE DE SOULAC	18A0111	7 379,90	7 379,90	0
09/12/2020	19A0071 - 55-57 RUE DE RABANEAU	19A0071	62 030,00	62 030,00	0
09/12/2020	19A0278 - AVE DU TRUC	19A0278	146,09	146,09	0
09/12/2020	19A0335 - RUE MAURICE FILLON	19A0335	389 346,28	389 346,28	0
09/12/2020	2017I00203 - INSTALLATIONS DE VOIRIE BORDEAUX	2017I00203	11 568,00	11 568,00	0
09/12/2020	2020I00103 - HYDROCOURAGES ET ITV BASSENS 2020	2020I00103	8 443,97	8 443,97	5
09/12/2020	2020I00112 - HYDROCOURAGES ET ITV FLOIRAC 2020	2020I00112	8 140,25	8 140,25	5
09/12/2020	2020M00858 - CONTROLE ACCES SITE VAQUIEZ BORDEAUX	2020M00858	5 240,50	5 240,50	5
09/12/2020	2020M00861 - ENCODEUR BLACKMAGIC	2020M00861	658,56	658,56	5
09/12/2020	2020O00419 - BASSIN RETENTION EAUX PLUVIALES MONADEY	2020O00419	1 080,00	1 080,00	0
10/12/2020	10A0362 - 25 RUE DU LIEUTENANT VILLEMEUR	10A0362	3 602,90	3 602,90	0
10/12/2020	2015B00223 - ECOLE PRIMAIRE CAP DE BOS - PESSAC	2015B00223	4 402,06	4 402,06	30
10/12/2020	2019I00096 - INSTALLATIONS DE VOIRIE ST VINCENT DE PAUL 2019	2019I00096	7 110,12	7 110,12	0
10/12/2020	2020I00142 - RESEAUX EAUX PLUVIALES LE BOUSCAT 2020	2020I00142	23 576,28	23 576,28	5
10/12/2020	2020I00162 - OUVRAGES DE SURFACE-GESTION EAUX PLUVIALES FOSSES	2020I00162	582,37	582,37	7
10/12/2020	2020I00182 - HYDRANTS-BOUCHES INCENDI TALENCE 2020	2020I00182	2 198,94	2 198,94	5
10/12/2020	2020M00862 - GOUPIL G4 BENNE BASCULANTE FV-053-DG 09093E	2020M00862	20 375,15	20 375,15	3
10/12/2020	2020M00865 - RENAULT ZOE LIFE R110 - FV-237-EM	2020M00865	23 015,41	23 015,41	3
10/12/2020	2020M00866 - RENAULT ZOE LIFE R110 - FV-232-EM	2020M00866	23 015,41	23 015,41	5
10/12/2020	2020M00868 - EQUILIBREUSE DIGITAL OMCN ROLL60	2020M00868	3 996,00	3 996,00	5
10/12/2020	2020M00869 - DEMONTE PNEU VL OMCN GRIPP2	2020M00869	4 632,00	4 632,00	5
10/12/2020	2020M00870 - GOUPIL G4 PLOMB BENNE BASCULANTE- FV-280-AR	2020M00870	21 335,11	21 335,11	7
10/12/2020	2020M00871 - GOUPIL G4 PLOMB BENNE BASCULANTE- FV-427-AR	2020M00871	21 335,11	21 335,11	3
10/12/2020	2020M00872 - GOUPIL G4 PLOMB BENNE BASCULANTE- FV-770-AR	2020M00872	21 335,12	21 335,12	7
10/12/2020	2020M00873 - TRIPORTEUR NIHOLA CARGO XLE17 100296E	2020M00873	4 714,82	4 714,82	5
10/12/2020	2020M00874 - TRIPORTEUR NIHOLA CARGO XLE17 100297E	2020M00874	4 714,82	4 714,82	5
10/12/2020	2020S00083 - FONDS DE CONCOURS EXTENSION ZONES DE STATIONNEMENT	2020S00083	83 760,32	83 760,32	5
11/12/2020	17A0400 - 28 CHEM DE LA HUTTE	17A0400	6 800,00	6 800,00	0
11/12/2020	19A0222 - 75 RUE BOURBON	19A0222	150 992,27	150 992,27	0
11/12/2020	19A0266 - 34 ALL DES GRAVETTES	19A0266	800,00	800,00	0
11/12/2020	2017O00209 - PROGICIEL CARL SOURCE	2017O00209	3 120,00	3 120,00	0
11/12/2020	2017O00426 - CITRIX WINDOWS TRM	2017O00426	8 064,00	8 064,00	0
11/12/2020	2017R00005 - ARMOIRES DE COMPTAGE SIREDO	2017R00005	11 344,96	11 344,96	0
11/12/2020	2018O00110 - TRAVAUX DE CABLAGE VOIX DONNEES IMAGES	2018O00110	19 920,00	19 920,00	30
11/12/2020	2020B00290 - IMMEUBLE LE GUYENNE A BORDEAUX	2020B00290	93 083,58	93 083,58	5
11/12/2020	2020B00292 - ST1 BAT N°1 BUREAUX ADMIN AMBARES ET LAGRAVE	2020B00292	10 776,02	10 776,02	5
11/12/2020	2020M00877 - RENAULT KANGOO 1.5DCI GD CONFORT FS-630-TG	2020M00877	14 319,61	14 319,61	7
11/12/2020	2020M00878 - CHASSIS RENAULT MAXITY PLATEAU FIXE -FQ-807-FN	2020M00878	41 811,78	41 811,78	3
11/12/2020	2020M00879 - RENAULT MAXITY 3.5 T AVEC BENNE-FP-953-KC	2020M00879	43 305,91	43 305,91	7

Modalités et date d'acquisition	Désignation du bien	N° d'inventaire	Valeur d'acquisition (coût historique)	Cumul des amortissements au 31/12/N	Durée d'amortissement en années (2)
11/12/2020	2020M00883 - CHASSIS BENNE RENAULT MAXITY AVEC COFFRE-FM-516-KE	2020M00883	45 649,62	45 649,62	7
11/12/2020	2020M00884 - RENAULT MAXITY 3T5 CAISSE 20 M3-FP-268-KD	2020M00884	50 153,98	50 153,98	3
11/12/2020	2020O00413 - TRAVAUX AMENAGEMENT DE LA TREMIE BENAUGE	2020O00413	2 596 173,70	2 596 173,70	0
11/12/2020	2020O00428 - LOGICIEL E-PARAPHEUR	2020O00428	720,00	720,00	3
14/12/2020	19A0395 - 27 CHEM DE LEYRAN	19A0395	9 000,00	9 000,00	0
14/12/2020	2016S00127 - PARTICIPATION A L EQUILIBRE ZAC NIEL DEL.2016-165	2016S00127	3 051 411,00	3 051 411,00	40
14/12/2020	2017O00224 - PROGICIEL E-ACTION SOCIALE	2017O00224	5 768,20	5 768,20	0
14/12/2020	2017O00480 - TABLEAU DE BORD REPORTING GDU	2017O00480	46 904,64	46 904,64	0
14/12/2020	2017O00481 - EQUIPEMENTS PUBLICS ZAC BASTIDE NIEL	2017O00481	15 063 373,00	15 063 373,00	0
14/12/2020	2017S00136 - FONDS CONCOURS EQUIPEMENTS SPORTIFS CNES MEMBRES	2017S00136	866 554,50	866 554,50	30
14/12/2020	2019M01248 - SYSTEME BILLETTERIE PISCINE AMBARES ET LAGRAVE	2019M01248	6 012,00	6 012,00	0
14/12/2020	2020I00179 - AUTOPONT DE LATULE BLD ALFRED DANNEY BX	2020I00179	77 549,47	77 549,47	5
14/12/2020	2020M00885 - AUDIOGUIDES MUSEE AQUITAINE_	2020M00885	24 405,34	24 405,34	3
14/12/2020	2020M00887 - MINI TURBINE PLATINE TMIS	2020M00887	7 377,23	7 377,23	5
14/12/2020	2020M00890 - POSTE DE TRAVAIL PERIPHERIQUE BEGLES 2020	2020M00890	12 695,20	12 695,20	3
14/12/2020	2020O00423 - PROFIL ACHETEUR MULTI-ENTITEE	2020O00423	4 134,38	4 134,38	3
14/12/2020	2020O00426 - LOGICIEL I-DELIBRE	2020O00426	2 880,00	2 880,00	2
14/12/2020	2020O00431 - MODULE PROCESSUS BPM	2020O00431	6 120,00	6 120,00	3
15/12/2020	09A0421 - 1 ALL DES PEUPLIERS	09A0421	1 535,04	1 535,04	0
15/12/2020	17A0139 - RUE DE MACAU	17A0139	1 200,00	1 200,00	0
15/12/2020	18A0208 - ALL DU POUJEAU	18A0208	9 570,00	9 570,00	0
15/12/2020	18A0300 - QUAI ARMAND LALANDE	18A0300	299 887,00	299 887,00	0
15/12/2020	18A0546 - RUE DU MARECHAL LYAUTEY	18A0546	11 250,46	11 250,46	0
15/12/2020	2020I00110 - HYDROCOURAGES ET ITV CENON 2020	2020I00110	8 894,61	8 894,61	7
15/12/2020	2020M00892 - BADGEUSES 2020	2020M00892	35 028,00	35 028,00	3
15/12/2020	2020M00893 - GOUPIL G4 LITHIUM FT-192-GQ N° PARC 09087E	2020M00893	32 933,72	32 933,72	7
15/12/2020	2020M00894 - PONCEUSE A BANDE 9403J	2020M00894	355,08	355,08	3
15/12/2020	2020M00895 - GOUPIL G4 LITHIUM FT-107-GQ N°09085E	2020M00895	35 826,72	35 826,72	3
15/12/2020	2020M00896 - GOUPIL G4 LITHIUM FT-888-GP N° PARC 09086E	2020M00896	35 826,72	35 826,72	7
15/12/2020	2020M00897 - GOUPIL G4 LITHIUM FT-447-NG N°PARC 09089E	2020M00897	65 867,36	65 867,36	3
15/12/2020	2020M00905 - RENAULT KANGOO FT-651-NL N°PARC 15936	2020M00905	14 415,61	14 415,61	3
15/12/2020	2020M00913 - RENAULT KANGOO FT-654-NL N°PARC 15935	2020M00913	14 415,61	14 415,61	7
15/12/2020	2020M00914 - RENAULT KANGOO FS-068-KE N°PARC 15929	2020M00914	14 615,56	14 615,56	3
15/12/2020	2020M00928 - RENAULT KANGOO FS-123-KE N°PARC 15923	2020M00928	15 712,18	15 712,18	7
15/12/2020	2020M00937 - VIDEOPROTECTION BORDEAUX	2020M00937	696,00	696,00	3
16/12/2020	18A0365 - 21 AVE GUSTAVE EIFFEL	18A0365	3 936,00	3 936,00	0
16/12/2020	2019O00218 - CONCESSION AMGT LE BOUSCAT LIBERATION CENTRE VILLE	2019O00218	446 386,00	446 386,00	0
16/12/2020	2020B00272 - STADE MATMUT ATLANTIQUE (GER) CRS JULES LADOUMEGUE	2020B00272	173 628,52	173 628,52	5
16/12/2020	2020I00183 - HYDRANTS BOUCHES INCENDIE BASSENS 2020	2020I00183	3 052,75	3 052,75	5
16/12/2020	2020M00910 - TAILLE HAIE TELESCO BAT H1200 T2 NU	2020M00910	2 496,36	2 496,36	3
16/12/2020	2020O00435 - REPROFILAGE PONT SAINT JEAN ET PONT DESCHAMPE	2020O00435	349 458,37	349 458,37	0
16/12/2020	2020O00556 - AMENAGEMENT PARC CIMETIERE RIVE DROITE ET GAUCHE	2020O00556	324,00	324,00	0
16/12/2020	2020S00078 - ETUDES TVX ENFOUISSEMENT LIGNE HT DRAVEMONT	2020S00078	40 000,00	40 000,00	0

Modalités et date d'acquisition	Désignation du bien	N° d'inventaire	Valeur d'acquisition (coût historique)	Cumul des amortissements au 31/12/N	Durée d'amortissement en années (2)
16/12/2020	2021D00066 - PLANTATIONS D'ARBRES VILLE DE LORMONT 2021	2021D00066	10 625,53	10 625,53	0
16/12/2020	2021D00067 - PLANTATIONS D'ARBRES VILLE DE FLOIRAC 2021	2021D00067	12 740,71	12 740,71	0
16/12/2020	20A0298 - 48 AVE DE GRADIGNAN	20A0298	5 680,42	5 680,42	0
17/12/2020	18A0566 - 11 AVE MARC DESBATS	18A0566	4 200,00	4 200,00	0
17/12/2020	2020B00295 - SITE LATULE BATIMENT 5 ATELIER VL VESTIAIRES BUREA	2020B00295	676,40	676,40	5
17/12/2020	2020M00775 - TABLE PIQUE NIQUE EN PIN CL4 200X150X75 LAMES INOX	2020M00775	776,16	776,16	10
17/12/2020	2020M00880 - TONDEUSE GAZON RASION 2 SMART	2020M00880	1 593,24	1 593,24	3
17/12/2020	2020M00881 - TAILLE HAIE HELION COMPACT2 ET ALPHA	2020M00881	2 968,39	2 968,39	5
17/12/2020	2020M00882 - TRONCONNEUSE SELION M12 PELLENC	2020M00882	2 040,54	2 040,54	5
17/12/2020	2020M00931 - MEULEUSE 125 MM 18 V LI 5 AH	2020M00931	383,66	383,66	5
17/12/2020	2020M00933 - PERFORATEUR DHR264PT4J - HR166DSMJ	2020M00933	843,22	843,22	5
17/12/2020	2020M00934 - ENROULEUR DUMETH05VVF3X1.5 25M	2020M00934	40,58	40,58	5
17/12/2020	2020M00935 - CISEAU A BOIS ET 2 RAPES ET SERREJOINTS	2020M00935	103,60	103,60	5
17/12/2020	2020M00936 - CLES A PIPE ET CLES MIXTES ET TOURNEVIS ET EQUERR	2020M00936	1 627,68	1 627,68	3
17/12/2020	2020M00939 - MANITOU MSI 35 CHARIOT THERMIQUE N°PARC 60492	2020M00939	50 430,67	50 430,67	10
17/12/2020	2020M00940 - CITROEN C3 1.2 PURETECH -FV-380-BB	2020M00940	9 903,70	9 903,70	5
17/12/2020	2020M00941 - ARMOIRES DE BUREAU HAUTE SECURITE	2020M00941	11 389,74	11 389,74	3
17/12/2020	2020M00942 - CONTROLEUR DE GEOMETRIE OMCN VISION 46 01289837	2020M00942	19 992,11	19 992,11	3
17/12/2020	2020M00943 - BANC DE CONTROLE TECHNIQUE PL MAHA 01289810	2020M00943	77 587,57	77 587,57	5
17/12/2020	2020M00944 - RENAULT KANGOO TOLE FT-944-RT N°PARC 15940	2020M00944	14 415,61	14 415,61	3
17/12/2020	2020M00945 - FOURGONNETTE KANGOO FS-625-TG N°PARC 15930	2020M00945	14 248,99	14 248,99	7
17/12/2020	2020M00946 - FOURGON TOLEE FS-891-SY N°PARC 15931	2020M00946	14 248,99	14 248,99	7
17/12/2020	2020M00947 - GOUPIL G5 FT-445-ZZ N°PARC 09084E	2020M00947	41 037,35	41 037,35	7
17/12/2020	2020M00948 - CITROEN C3 1.2 PURETECH FV-466-BB	2020M00948	9 903,70	9 903,70	5
17/12/2020	2020M00949 - CITROEN C3 1.2 PURETECH FV-439-BB	2020M00949	9 903,70	9 903,70	3
17/12/2020	2020M00950 - CITROEN C3 1.2 PURETECH FV-470-BB	2020M00950	9 903,70	9 903,70	3
17/12/2020	2020M00951 - CITROEN C3 1.2 PURETECH - FV-365-BB	2020M00951	9 903,70	9 903,70	3
17/12/2020	2020M00952 - CITROEN C3 1.2 PURETECH FV-394-BB	2020M00952	9 903,70	9 903,70	3
17/12/2020	2020M00957 - FOURGONNETTE KANGOO BLUE DCI FT-950-RT 15937	2020M00957	14 415,61	14 415,61	7
17/12/2020	2020M00958 - RENAULT MAXITY 3T5 - FQ-994-MW	2020M00958	47 400,10	47 400,10	7
17/12/2020	2020M00961 - AFFUTEUSE USG COMPLET	2020M00961	431,03	431,03	5
17/12/2020	2020M00964 - ENSEMBLE POTAGER JARDINIERE TROU DE SERRURE 2020	2020M00964	14 000,00	14 000,00	5
17/12/2020	2020O00443 - EVALUATION PROJET RENOUVELL URBAIN AVENIR BASSENS	2020O00443	8 880,00	8 880,00	0
17/12/2020	2020O00444 - EVALUATION PROJET RENOUVELL URBAIN CARRIET LORMONT	2020O00444	6 000,00	6 000,00	0
17/12/2020	2020O00445 - EVALUATION PROJET RENOUVELL URBAIN SAIGE PESSAC	2020O00445	1 920,00	1 920,00	0
18/12/2020	2017O00382 - LOGICIEL ORACLE	2017O00382	4 710,00	4 710,00	0
18/12/2020	2017S00078 - REHABILITATION ET ACOUSTIQUE RN 89 ARTIGUES	2017S00078	125 000,00	125 000,00	40
18/12/2020	2018D00068 - PLANTATION D'ARBRES SITE PAREMPUYRE OLIVE	2018D00068	5 691,96	5 691,96	15
18/12/2020	2020M00843 - BANQUETTE BETON 45x50x300	2020M00843	4 944,00	4 944,00	5
18/12/2020	2020M00900 - TRONCONNEUSE STIHL MS661C-M	2020M00900	1 310,40	1 310,40	3

Modalités et date d'acquisition	Désignation du bien	N° d'inventaire	Valeur d'acquisition (coût historique)	Cumul des amortissements au 31/12/N	Durée d'amortissement en années (2)
18/12/2020	2020M00901 - TRONCONNEUSE STIHL MS362 C-M 50CM	2020M00901	799,49	799,49	3
18/12/2020	2020M00902 - DEBROUSSAILLEUSE STIHL FS410C-EM	2020M00902	682,49	682,49	3
18/12/2020	2020M00923 - DEBROUSSAILLEUSE ROTATIVE TDEB120	2020M00923	940,44	940,44	3
18/12/2020	2020M00924 - SOUFFLEUR STIHL BR550	2020M00924	573,29	573,29	5
18/12/2020	2020M00925 - TRONCONNEUSE STIHL MS181C-BE	2020M00925	312,00	312,00	5
18/12/2020	2020M00926 - MOTEUR COMBISYSTEME STIHL KM131R	2020M00926	479,70	479,70	5
18/12/2020	2020M00927 - TRACTEUR ESP VERT ISEKI	2020M00927	18 119,28	18 119,28	3
18/12/2020	2020M00929 - AFFUTEUSE USG COMPLET	2020M00929	431,03	431,03	3
18/12/2020	2020M00954 - SECATEUR PRUNION LG200CM	2020M00954	2 662,50	2 662,50	3
18/12/2020	2020M00955 - POMPE DOSEUSE DOSATRON D3GL5 FERTI	2020M00955	663,00	663,00	3
18/12/2020	2020M00956 - CHARIOT HORTICOLE 1.40X0.65	2020M00956	2 381,84	2 381,84	3
18/12/2020	2020M00963 - PONT ELEVATEUR MOBILE FHB3000-SS-2300	2020M00963	13 119,74	13 119,74	10
18/12/2020	2020O00416 - ELABORATION D UN SCHEMA DIRECTEUR DE L ENERGIE	2020O00416	39 960,00	39 960,00	0
18/12/2020	2020O00439 - PREPARATION AUX CYCLES DE MUTUALISATION	2020O00439	165 204,19	165 204,19	0
18/12/2020	2020O00441 - SYSTEME DE BILLETERIE EN LIGNE MUSEE	2020O00441	18 689,04	18 689,04	3
18/12/2020	2020O00442 - MIGRATION VERBALISATION ELECTRONIQUE	2020O00442	14 616,00	14 616,00	2
23/12/2020	2019S00092 - AVANCE BA ZAC DU TASTA SUBV MESOLIA CESSION 18-19	2019S00092	488 017,96	488 017,96	5
23/12/2020	2019S00093 - CESSION TERRAIN PARCUB BA 84 QUAI SOUYS FLOIRAZ	2019S00093	279 800,00	279 800,00	3
Acquisitions à titre gratuit			8 207 475,47	8 207 475,47	
01/01/2020	2020S00046 - PASSERELLE LA MENAUDE - AMBES SPIPA	2020S00046	1 091,00	1 091,00	0
01/01/2020	2020O00240 - LOGICIELS GESTIN COMPTABLE ET RH SPIPA	2020O00240	5 811,80	5 811,80	0
01/01/2020	2020D00102 - SPIPA BERGE LIEU DIT PORT LOPES COTE DORDOGNE	2020D00102	130,00	130,00	0
01/01/2020	2020B00210 - REPARATION SUR DIGUES SPIPA	2020B00210	2 587,48	2 587,48	0
01/01/2020	2020B00196 - DIGUES SPIPA TRANSFERT COMPETENCE CERT 2020	2020B00196	6 950 004,12	6 950 004,12	0
01/01/2020	2020M00372 - CLAPETS SPIPA	2020M00372	12 136,79	12 136,79	0
01/01/2020	2020M00379 - SUZUKI JIMMY ET CV-952-EM PARC 14SP000 SPIPA	2020M00379	8 562,65	8 562,65	0
01/01/2020	2020M00377 - LAND ROVER 4X4 - ATTELAGE SPIPA	2020M00377	11 151,23	11 151,23	0
01/01/2020	2020M00374 - MATERIEL INFORMATIQUE SPIPA	2020M00374	6 779,29	6 779,29	0
01/01/2020	2020M00375 - MATERIEL DE BUREAU SPIPA	2020M00375	3 237,05	3 237,05	0
01/01/2020	2020M00376 - CLIMATISEUR ET GILET DE SAUVETAGE SPIPA	2020M00376	613,06	613,06	0
28/01/2020	17A0534 - RUE PIERRE ANDRON	17A0534	310,00	310,00	0
28/01/2020	18A0392 - CHEM DES BADAUNES	18A0392	47 000,00	47 000,00	0
28/01/2020	18A0413 - AVE PERIER	18A0413	43,00	43,00	0
06/02/2020	17A0300 - CHEM DE LA HOUN DE CASTETS	17A0300	2 970,00	2 970,00	0
06/02/2020	17A0494 - AVE DE LA REPUBLIQUE	17A0494	33 000,00	33 000,00	0
06/02/2020	18A0377 - AVE DU GENERAL DE GAULLE	18A0377	15 677,00	15 677,00	0
06/02/2020	19A0161 - RUE PIERRE RAMOND	19A0161	16 600,00	16 600,00	0
07/02/2020	17A0299 - CHEM DES DURAGNES	17A0299	5 560,00	5 560,00	0
07/02/2020	18A0264 - RUE HENRI DUNANT	18A0264	100,00	100,00	0
07/02/2020	18A0284 - CHEM DE MONFAUCON	18A0284	13 160,00	13 160,00	0
07/02/2020	18A0297 - ALL DU DOYEN GEORGES BRUS	18A0297	18 040,00	18 040,00	0
07/02/2020	18A0412 - RUE DES ARDILLERES	18A0412	23 600,00	23 600,00	0
07/02/2020	18A0420 - RUE DES PALUS	18A0420	4 893,00	4 893,00	0
07/02/2020	19A0121 - ALL DES COQUELICOTS	19A0121	26 130,00	26 130,00	0
02/06/2020	14A0147 - 59 RUE DES ORANGERS CAUD	14A0147	290,00	290,00	0

Modalités et date d'acquisition	Désignation du bien	N° d'inventaire	Valeur d'acquisition (coût historique)	Cumul des amortissements au 31/12/N	Durée d'amortissement en années (2)
03/06/2020	02A0128 - LTS ROUQUEY SUD ET NORD	02A0128	22 051,00	22 051,00	0
03/06/2020	17A0185 - 10BIS AVE EDOUARD BOURLEAUD	17A0185	190,00	190,00	0
03/06/2020	19A0280 - RUE BACIBEY	19A0280	24 330,00	24 330,00	0
04/06/2020	18A0260 - RUE DES LIS	18A0260	23 950,00	23 950,00	0
08/06/2020	16A0473 - RUE ANDRE BAC	16A0473	28 310,00	28 310,00	0
09/06/2020	17A0459 - IMP DE PAGUEMAOU	17A0459	14 010,00	14 010,00	0
09/06/2020	17A0504 - RUE MIGUEL DE CERVANTES	17A0504	943,00	943,00	0
27/08/2020	16A0390 - RUE PAULIN DE NOLE	16A0390	22 980,00	22 980,00	0
27/08/2020	19A0188 - RUE HENRI ROL-TANGUY	19A0188	28 600,00	28 600,00	0
03/09/2020	16A0021 - RUE DE CHANTE-ALOUETTE	16A0021	143 760,00	143 760,00	0
11/09/2020	19A0086 - RUE DU TRANSVAAL	19A0086	3 970,00	3 970,00	0
14/09/2020	18A0373 - AVE MOLIERE	18A0373	45 633,00	45 633,00	0
14/09/2020	18A0512 - RUE GUSTAVE EIFFEL	18A0512	84 074,00	84 074,00	0
15/09/2020	18A0372 - AVE DE MAGUDAS	18A0372	370 230,00	370 230,00	0
12/10/2020	12A0471 - 28 RUE FRAGONARD	12A0471	3 640,00	3 640,00	0
19/10/2020	12A0212 - 29 BD ALCIDE LANCON	12A0212	140,00	140,00	0
19/10/2020	18A0123 - AVE DU LYCEE	18A0123	38 870,00	38 870,00	0
19/10/2020	19A0301 - AVE DU PORT DU ROY	19A0301	84 480,00	84 480,00	0
26/11/2020	18A0487 - 14 RUE DU LOGEY	18A0487	1 080,00	1 080,00	0
26/11/2020	19A0190 - PROMENADE DES GIRONDINS	19A0190	6 150,00	6 150,00	0
09/12/2020	19A0278 - AVE DU TRUC	19A0278	200,00	200,00	0
16/12/2020	19A0041 - CRS DU GENERAL DE GAULLE	19A0041	39 600,00	39 600,00	0
17/12/2020	18A0476 - RUE HENRI ROL-TANGUY	18A0476	7 000,00	7 000,00	0
21/12/2020	13A0514 - RUE DES GRAVIERES	13A0514	520,00	520,00	0
21/12/2020	17A0535 - RUE LOTIS. BELFONTAINE	17A0535	745,00	745,00	0
23/12/2020	17A0154 - RUE FRANCOIS RABELAIS	17A0154	590,00	590,00	0
28/12/2020	14A0455 - ALL DU RUISSEAU	14A0455	1 952,00	1 952,00	0
Mise à disposition			5 746 135,36	5 746 135,36	
01/01/2020	2020M00533 - MOBILIER DE BUREAU ET VESTIAIRES 2 ET 3 COLONNES	2020M00533	32,72	32,72	0
01/01/2020	2020M00534 - PC ONDULEURS ECRANS TERRA IMPRIMANTE OKI MC 160N	2020M00534	1 031,40	1 031,40	0
01/01/2020	2020M00535 - LAND ROVER 4X4 DEFENDEUR 110 PICK UP EQUIPE B748	2020M00535	3 232,84	3 232,84	0
01/01/2020	20O446O593 - LICENCES LOGICIELS VILLE DE BX	20O446O593	5 740 243,23	5 740 243,23	0
02/01/2020	2020M00536 - PULVERISATEUR ATHOMISEUR PIEGE MICROSCOPE PHOTO	2020M00536	1 595,17	1 595,17	0
Affectation			3 284 535,96	3 284 535,96	
01/01/2020	2020M00439 - BOM RENAULT FAUN ZOELLER SOLDE 3655SP33	2020M00439	75 810,10	75 810,10	0
02/04/2020	2020D00090 - COMMENCE ALORS LA GRANDE	2020D00090	502 728,10	502 728,10	0
15/05/2020	2020D00079 - PLUSIEURS FOIS - ŒUVRE D'ART LA MORLETTE CENON	2020D00079	132 478,00	132 478,00	0
15/05/2020	2020D00081 - AUX BORDS D'EAUX - ŒUVRE D'ART STALKER	2020D00081	38 112,00	38 112,00	0
15/05/2020	2020D00083 - LE LION - ŒUVRE D'ART STALINGRAD	2020D00083	153 261,00	153 261,00	0
15/05/2020	2020D00084 - LIEU DIT - ŒUVRE D'ART STATION BUTTINIÈRE LORMONT	2020D00084	128 732,32	128 732,32	0
15/05/2020	2020D00085 - RECIT PERPETUEL - STATION PEIXOTTO TALENCE	2020D00085	183 613,06	183 613,06	0
15/05/2020	2020D00086 - LA MAISON AUX PERSONNAGES - STATION PELLEGRIN BORD	2020D00086	864 901,81	864 901,81	0

Modalités et date d'acquisition	Désignation du bien	N° d'inventaire	Valeur d'acquisition (coût historique)	Cumul des amortissements au 31/12/N	Durée d'amortissement en années (2)
15/05/2020	2020D00087 - LES FEES - STATION LA GARDETTE CARBON BLANC BASSE	2020D00087	239 001,90	239 001,90	0
15/05/2020	2020D00089 - TRAVERSEE - STATION GARE DE BLANQUEFORT	2020D00089	243 082,16	243 082,16	0
15/05/2020	2020D00088 - PANTALON DE JOGGING ET MOCASSINS A PAMPILLES STA	2020D00088	240 001,23	240 001,23	0
16/05/2020	2020D00082 - TRAVELLING - ŒUVRE D'ART	2020D00082	166 950,65	166 950,65	0
24/07/2020	2020M00438 - BOM RENAULT FAUN ZOELLER 80% 3655SP33	2020M00438	59 629,56	59 629,56	0
01/09/2020	2020M00546 - BOM RENAULT FAUN ZOELLER 80% CHASSIS 3644SP33	2020M00546	59 629,56	59 629,56	0
01/09/2020	2020M00550 - BOM RENAULT FAUN ZOELLER SOLDE 3644 SP 33	2020M00550	75 810,10	75 810,10	0
01/09/2020	2020M00605 - BOM RENAULT 80% CHASSIS 7696SP33	2020M00605	43 124,89	43 124,89	0
01/09/2020	2020M00606 - BOM RENAULT MIDLUM 7696SP33	2020M00606	67 948,83	67 948,83	0
01/09/2020	2020M00752 - RENAULT CLIO2 1.2 GPL 7539 ST 33	2020M00752	9 720,69	9 720,69	0
Mises en concession ou affermage			0,00	0,00	
Divers			3 125 106,92	3 125 106,92	
03/01/2020	2020M00003 - 7 PULVERISATEURS- 4THERMONEBULISATEURS-2 MICRONISE	2020M00003	151,33	151,33	0
18/05/2020	2020S00034 - SUBVENT EN NATURE CESSION TERRAIN 2020 CPTÉ 2111	2020S00034	2 768 583,20	2 768 583,20	0
03/07/2020	86A0414 - RUE ANTOINE JOURDE	86A0414	222 361,59	222 361,59	0
04/08/2020	2020M00467 - BROYEUR A BRANCHES NOREMAT VANDAELE BM 14 TRAC	2020M00467	5 000,00	5 000,00	0
31/08/2020	2020M00543 - 3 SCOOTER- 1 RENAULT CLIO- 1 CITROEN SAXO-1 CITRO	2020M00543	10 111,69	10 111,69	0
31/08/2020	2020M00544 - 10 TONDEUSES-25 DEBROUSSAILLEUSES- 9 TAILLE HAIES	2020M00544	16 184,95	16 184,95	0
02/09/2020	2020M00558 - 6 GOUPILS- 1 ASPIRATEUR-1 TRIPORTEUR- 2 SCOOTER	2020M00558	8 202,49	8 202,49	0
02/09/2020	2020M00559 - 1 LAVEUSE NISSAN ET 1 IVECO	2020M00559	4 444,70	4 444,70	0
02/09/2020	2020M00560 - 18 DEBROUSSAILLEUSES-14 SOUFFLEURS-17 TAILLE HAIE	2020M00560	13 839,18	13 839,18	0
02/09/2020	2020M00561 - GUILLOTINE COLLY BOMBLED TYPE 5050-01	2020M00561	6 262,99	6 262,99	0
03/09/2020	2020M00565 - 1 CHARIOT MANITOU-2 ELEVATEURS PROFIMASTER-3 FONTA	2020M00565	7 606,50	7 606,50	0
04/09/2020	2020M00567 - 1 TRIPORTEUR PGO - PONT ARRIERE T-RX-1 SCOOTER CAR	2020M00567	1 222,29	1 222,29	0
08/09/2020	2020M00574 - 1 RENAULT TWINGO- 2 CITROEN C3 GNV-CITROEN C8	2020M00574	7 263,04	7 263,04	0
10/09/2020	2020M00581 - 1 RENAULT TWINGO-1 CITROEN C3-1 MASTER-2 MOVANO	2020M00581	11 436,14	11 436,14	0
10/09/2020	2020M00584 - 7 TONDEUSES -13 SOUFFLEUSES- 4 DEBROUSSAILLEUSES	2020M00584	30 082,57	30 082,57	0
10/11/2020	2020M00768 - 3 SCOOTERS -1 RENAULT CLIO-1 CITROEN C4-1 IVECO B	2020M00768	11 556,24	11 556,24	0
10/11/2020	2020M00769 - 3 CRICS -1 EQUILIBREUS -1 MEULEUSE - PIECES DETACH	2020M00769	798,02	798,02	0

(1) Selon les dispositions du code général des collectivités locales applicables à la collectivité.

(2) Si le bien acquis est amortissable, indiquer la durée d'amortissement.

IV – ANNEXES

IV

B – ANNEXES PATRIMONIALES – VARIATION DU PATRIMOINE – SORTIES

B12.2

ETAT DES SORTIES DES BIENS D'IMMOBILISATIONS (1)

Modalités et date de sortie (2)	Désignation du bien	Date d'entrée	Valeur d'acquisition (coût historique)	Durée amortissement en années	Cumul amortissements antérieurs à l'exercice	VNC le jour de la cession	Prix de cession	Plus ou moins values (3)	VNC au 31/12 de l'exercice pour les cessions partielles (4)
TOTAL GENERAL							14 217 391,39	-10 978 220,50	
Cessions à titre onéreux							12 004 721,86	-12 872,76	
	2019S00022 - ENFOUISSEMENT RESEAU ELECTRIQUE - SDEEG 2019	10/07/2020	39 231,00	0	0,00	39 231,00	0,00	-39 231,00	0,00
	2015S00022 - CREATION DU PONT DU LYONNAIS AMBARES	28/02/2020	482 000,81	0	0,00	482 000,81	0,00	-482 000,81	0,00
	2019S00059 - FAISABILITE LIEU VITRINE SAVOIRFAIRE AERO-PHASE 2	10/12/2020	36 000,00	0	0,00	36 000,00	0,00	-36 000,00	0,00
	2017S00016 - INTERVENT LOGT ORG PRIVE ACCESSION PRET TAUX ZERO	20/08/2020	2 051,52	0	0,00	2 051,52	0,00	-2 051,52	0,00
06/01/2020	2018M00341 - REMORQUE MOIROUD+ BERCE SCHARS +2 GH150 + 4 TONDEU	24/07/2018	5 737,71	0	0,00	5 737,71	5 737,71	0,00	0,00
06/01/2020	2018M00342 - BETONNIERE +3 GROUPES ELECTROGENES+ TOURET MEULER+	24/07/2018	575,80	0	0,00	575,80	575,80	0,00	0,00
06/01/2020	2019M01149 - CITROEN SAXO ELECTRIQUE DZ-005-BM	08/08/2019	151,52	0	0,00	151,52	151,52	0,00	0,00
06/01/2020	2019M00496 - FOURGON CITROEN JUMPY 8984RX33	01/01/2007	11 364,00	10	11 364,00	0,00	2 020,32	2 020,32	0,00
06/01/2020	2018M00336 - BOM RENAULT FAUN ZOELLER 80% CHASSIS 7351SP33	03/07/2018	75 810,10	1	75 810,10	0,00	1 583,18	1 583,18	0,00
06/01/2020	2018M00338 - BOM RENAULT FAUN ZOELLER 7727SP33	03/07/2018	80 163,53	1	80 163,53	0,00	1 506,11	1 506,11	0,00
06/01/2020	2018M00335 - BOM RENAULT FAUN ZOELLER 80% CHASSIS 7351 SP 33	03/07/2018	59 629,56	1	59 629,56	0,00	1 245,27	1 245,27	0,00
06/01/2020	2018M00333 - BOM RENAULT FAUN ZOELLER 3652SP33	03/07/2018	75 810,10	1	75 810,10	0,00	1 243,92	1 243,92	0,00
06/01/2020	2018M00339 - KINSHOFER KM 920 QG05646	03/07/2018	7 654,40	1	7 654,40	0,00	1 225,71	1 225,71	0,00
06/01/2020	2018M00337 - BOM RENAULT FAUN ZOELLER 80% CHASSIS 7727SP33	03/07/2018	59 629,56	1	59 629,56	0,00	1 120,31	1 120,31	0,00
06/01/2020	2018M00334 - BOM RENAULT FAUN ZOELLER 80% CHASSIS 3652 SP 33	03/07/2018	59 629,56	1	59 629,56	0,00	978,43	978,43	0,00
06/01/2020	2019M00494 - CLIO 8603NY33	01/01/2001	5 720,95	10	5 720,95	0,00	303,05	303,05	0,00
06/01/2020	030104 - LOT DE 30 VELOS TEMPO 30	18/01/2003	409,69	5	409,69	0,00	53,64	53,64	0,00
06/01/2020	030104 - LOT DE 30 VELOS TEMPO 30	18/01/2003	409,69	5	409,69	0,00	11,12	11,12	0,00
06/01/2020	040708 - 15 VELOS GITANE TEMPO	17/11/2004	363,00	5	363,00	0,00	9,87	9,87	0,00
06/01/2020	060299 - VELO TEMPO GITANE 10224	24/02/2006	338,99	5	338,99	0,00	9,20	9,20	0,00
06/01/2020	060306 - VELO TEMPO GITANE 10231	22/03/2006	338,99	5	338,99	0,00	9,20	9,20	0,00
25/05/2020	04A0314 - RUE DES ECOLES	08/03/2006	687 442,47	0	0,00	687 442,47	849 163,87	161 721,40	0,00

Modalités et date de sortie (2)	Désignation du bien	Date d'entrée	Valeur d'acquisition (coût historique)	Durée amortissement en années	Cumul amortissements antérieurs à l'exercice	VNC le jour de la cession	Prix de cession	Plus ou moins values (3)	VNC au 31/12 de l'exercice pour les cessions partielles (4)
25/05/2020	09A0330 - LT LA MAISONNERAIE DE LA BECHA	29/04/2010	391,51	0	0,00	391,51	2 400,00	2 008,49	0,00
25/05/2020	09A0616 - 15 PCE CHARLES DE GAULLE	18/05/2011	514 094,60	0	0,00	514 094,60	131 345,00	-382 749,60	0,00
25/05/2020	09A0617 - 16 PCE CHARLES DE GAULLE	29/07/2011	294 901,60	0	0,00	294 901,60	100 000,00	-194 901,60	0,00
26/05/2020	12A0318 - 91 AVE JEAN JAURES	25/10/2012	541 021,16	0	0,00	541 021,16	382 795,00	-158 226,16	0,00
26/05/2020	12A0338 - 97 AVE JEAN JAURES	14/09/2012	355 163,51	0	0,00	355 163,51	258 028,00	-97 135,51	0,00
26/05/2020	15A0054 - 93 AVE JEAN JAURES	24/03/2015	246 493,17	0	0,00	246 493,17	269 177,00	22 683,83	0,00
09/06/2020	08A0292 - RUE VICTOR HUGO	23/12/2008	10 663,03	0	0,00	10 663,03	17 000,00	6 336,97	0,00
09/06/2020	11A0278 - 5 RUE EMILE ZOLA	24/11/2011	8 085,98	0	0,00	8 085,98	12 000,00	3 914,02	0,00
09/06/2020	11A0279 - 5 RUE EMILE ZOLA	24/11/2011	6 278,29	0	0,00	6 278,29	10 000,00	3 721,71	0,00
09/06/2020	04A0296 - RUE EMILE LARRIEU	26/04/2005	1 962,45	0	0,00	1 962,45	4 638,00	2 675,55	0,00
09/06/2020	04A0295 - LA GRAVE OUEST	26/04/2005	412,21	0	0,00	412,21	2 000,00	1 587,79	0,00
09/06/2020	95A0500 - JEAN PREVOT	21/02/1996	169,60	0	0,00	169,60	20 000,00	19 830,40	0,00
09/06/2020	90A0509 - RUE SAINT- SICAIRE	22/05/1990	9,12	0	0,00	9,12	520,00	510,88	0,00
09/06/2020	97A0449 - AVE DE LA SOMME	09/06/2020	3 689,28	0	0,00	3 689,28	69 789,00	66 099,72	0,00
09/06/2020	11A0256 - 59 RUE DU PRESIDENT COTY	29/09/2011	10 570,16	0	0,00	10 570,16	16 000,00	5 429,84	0,00
09/06/2020	10A0334 - 63 RUE DU PRESIDENT COTY	16/12/2010	3 302,70	0	0,00	3 302,70	6 638,00	3 335,30	0,00
12/06/2020	12A0147 - 25 RUE DU GENERAL DE GAULLE	08/06/2012	150 000,00	0	0,00	150 000,00	121 282,00	-28 718,00	0,00
12/06/2020	12A0148 - 21 RUE PH. H. DURAND DASSIER	08/06/2012	200 000,00	0	0,00	200 000,00	121 284,30	-78 715,70	0,00
12/06/2020	11A0099 - 25 RUE DU GENERAL DE GAULLE	08/06/2012	133 000,00	0	0,00	133 000,00	121 282,00	-11 718,00	0,00
12/06/2020	11A0101 - 21 RUE PH. H. DURAND DASSIER	08/06/2012	128 197,22	0	0,00	128 197,22	121 282,00	-6 915,22	0,00
16/06/2020	89A1608 - 19 RUE LA SEIGLIERE	31/01/1989	3 011,12	0	0,00	3 011,12	10 000,00	6 988,88	0,00
16/06/2020	86A0467 - 28 RUE BELCIER	23/12/1975	2 588,42	0	0,00	2 588,42	3 000,00	411,58	0,00
16/06/2020	04A0381 - 32 RUE BELCIER	27/04/2006	31 954,50	0	0,00	31 954,50	32 055,27	100,77	0,00
26/06/2020	04A0130 - AVE MARCEL DASSAULT	22/07/2005	28 523,43	0	0,00	28 523,43	138 775,00	110 251,57	0,00
26/06/2020	10A0398 - AVE MARCEL DASSAULT	25/06/2012	13 923,00	0	0,00	13 923,00	340 222,43	326 299,43	0,00
30/06/2020	2017M00853 - REMORQUES	01/01/2009	416,21	10	416,21	0,00	2 000,00	2 000,00	0,00
30/06/2020	050019 - RENAULT KANGOO 15757GP	15/01/2005	11 314,28	7	11 314,28	0,00	1 700,00	1 700,00	0,00
30/06/2020	040091 - RENAULT CLIO 1527 RM 33	18/12/2003	9 928,60	5	9 928,60	0,00	1 600,00	1 600,00	0,00
06/07/2020	81A0169 - 30 RUE DURIN	16/06/1981	123 518,58	0	0,00	123 518,58	168 000,00	44 481,42	0,00
06/07/2020	99A0206 - 27 RUE PREVOST	10/03/2000	78 160,08	0	0,00	78 160,08	120 000,00	41 839,92	0,00
06/07/2020	03A0199 - 15 RUE PREVOST	02/12/2003	61 463,25	0	0,00	61 463,25	90 000,00	28 536,75	0,00
06/07/2020	91A0462 - 35 RUE PREVOST	27/11/1991	58 475,16	0	0,00	58 475,16	80 000,00	21 524,84	0,00
06/07/2020	03A0198 - 13 RUE PREVOST	23/12/2003	53 136,90	0	0,00	53 136,90	60 000,00	6 863,10	0,00
06/07/2020	86A0922 - 99 ALL DE BOUTAUT	03/10/1985	51 626,00	0	0,00	51 626,00	80 000,00	28 374,00	0,00
06/07/2020	85A0214 - 91 ALL DE BOUTAUT	01/09/1982	36 856,70	0	0,00	36 856,70	70 000,00	33 143,30	0,00
06/07/2020	91A0144 - 23 RUE PREVOST	04/04/1989	33 386,91	0	0,00	33 386,91	70 000,00	36 613,09	0,00
06/07/2020	88A1616 - 105 ALL DE BOUTAUT	19/08/1988	33 224,99	0	0,00	33 224,99	70 000,00	36 775,01	0,00
06/07/2020	87A1641 - 17 RUE PREVOST	12/01/1987	27 440,82	0	0,00	27 440,82	60 000,00	32 559,18	0,00
06/07/2020	87A1196 - 103 ALL DE BOUTAUT	30/10/1986	26 634,42	0	0,00	26 634,42	60 000,00	33 365,58	0,00
06/07/2020	92A0242 - 32 RUE DURIN	22/07/1992	25 809,43	0	0,00	25 809,43	60 000,00	34 190,57	0,00
06/07/2020	99A0325 - 38 RUE DURIN	13/12/1999	23 778,34	0	0,00	23 778,34	60 000,00	36 221,66	0,00
06/07/2020	83A0171 - 33 RUE PREVOST	27/10/1983	23 310,84	0	0,00	23 310,84	60 000,00	36 689,16	0,00
06/07/2020	86A0328 - 36 RUE DURIN	21/01/1982	23 295,82	0	0,00	23 295,82	60 000,00	36 704,18	0,00
06/07/2020	83A0172 - 25 RUE PREVOST	07/07/1983	21 897,28	0	0,00	21 897,28	60 000,00	38 102,72	0,00
06/07/2020	84A0119 - RUE DURIN	14/09/1984	19 498,32	0	0,00	19 498,32	40 000,00	20 501,68	0,00

Modalités et date de sortie (2)	Désignation du bien	Date d'entrée	Valeur d'acquisition (coût historique)	Durée amortissement en années	Cumul amortissements antérieurs à l'exercice	VNC le jour de la cession	Prix de cession	Plus ou moins values (3)	VNC au 31/12 de l'exercice pour les cessions partielles (4)
06/07/2020	86A0687 - 109 ALL DE BOUTAUT	18/11/1985	14 725,62	0	0,00	14 725,62	50 000,00	35 274,38	0,00
06/07/2020	85A0215 - 111 ALL DE BOUTAUT	10/03/1978	11 467,83	0	0,00	11 467,83	40 000,00	28 532,17	0,00
06/07/2020	86A0688 - 107 ALL DE BOUTAUT	18/11/1985	11 177,76	0	0,00	11 177,76	40 000,00	28 822,24	0,00
06/07/2020	85A0213 - 87 ALL DE BOUTAUT	09/09/1980	9 021,60	0	0,00	9 021,60	15 000,00	5 978,40	0,00
06/07/2020	01A0345 - 34 RUE DURIN	05/03/2002	8 747,05	0	0,00	8 747,05	20 000,00	11 252,95	0,00
06/07/2020	84A0308 - 93-97 ALL DE BOUTAUT	25/04/1984	277,59	0	0,00	277,59	7 000,00	6 722,41	0,00
06/07/2020	86A0414 - RUE ANTOINE JOURDE	03/07/2020	16 272,87	0	0,00	16 272,87	207 110,83	190 837,96	0,00
06/07/2020	11A0007 - 21 RUE PREVOST	04/05/2011	471 803,92	0	0,00	471 803,92	550 000,00	78 196,08	0,00
06/07/2020	84A0307 - 117 ALL DE BOUTAUT	25/05/1984	50 937,65	0	0,00	50 937,65	90 000,00	39 062,35	0,00
06/07/2020	03A0243 - 19 RUE PREVOST	18/05/2004	173 695,87	0	0,00	173 695,87	250 000,00	76 304,13	0,00
06/07/2020	01A0345-2138 - 34 RUE DURIN	05/03/2002	140 855,17	0	0,00	140 855,17	300 000,00	159 144,83	0,00
08/07/2020	14A0486 - AVENUE JOHN FITZGERALD KENNEDY	18/02/2015	51 997,80	0	0,00	51 997,80	552 888,00	500 890,20	0,00
17/07/2020	101025 - RENAULT CLIO 11902GP	07/12/2010	10 277,72	5	10 277,72	0,00	3 300,00	3 300,00	0,00
17/07/2020	2017M01890 - PIAGGIO PORTER 9948 RW 33	13/09/2004	15 109,06	0	15 109,06	0,00	2 160,00	2 160,00	0,00
17/07/2020	2017M04564 - FOURGON JUMPER AMENAGE 4789NB33	11/07/1997	24 020,89	7	24 020,89	0,00	1 800,00	1 800,00	0,00
27/07/2020	01A0323 - 119 RUE ROUSTAING	18/05/2004	112 128,52	0	0,00	112 128,52	210 000,00	97 871,48	0,00
28/07/2020	85A0929 - RUE CLEMENT ADER	10/10/1985	33 907,65	0	0,00	33 907,65	112 875,00	78 967,35	0,00
28/07/2020	08A0434 - 31 RUE DU MARECHAL LYAUTEY	31/03/2009	148 765,79	0	0,00	148 765,79	241 200,00	92 434,21	0,00
03/08/2020	11A0197 - 33 RUE FENELON	28/10/2011	571 446,33	0	0,00	571 446,33	197 000,00	-374 446,33	0,00
03/08/2020	11A0198 - RUE LAFAYETTE	28/10/2011	541 615,70	0	0,00	541 615,70	196 000,00	-345 615,70	0,00
03/08/2020	11A0200 - RUE LAFAYETTE	28/10/2011	437 709,12	0	0,00	437 709,12	189 833,33	-247 875,79	0,00
03/08/2020	11A0199 - RUE FENELON	28/10/2011	389 664,66	0	0,00	389 664,66	195 000,00	-194 664,66	0,00
03/08/2020	2019M00498 - CAMION POLI BENNE RENAULT MAXITY BQ469KB	01/01/2012	4 066,27	9	0,00	4 066,27	21 500,00	17 433,73	0,00
03/08/2020	2017M00922 - 4 CLIO LIFE	01/01/2015	9 717,67	5	9 717,67	0,00	8 000,00	8 000,00	0,00
03/08/2020	2017M04492 - VEHICULE GOUPIL CK-387-AH	13/09/2012	16 390,65	7	16 390,65	0,00	4 500,00	4 500,00	0,00
19/08/2020	10A0141 - 2 A 6 RUE CAMBON	23/12/2010	17 719,52	0	0,00	17 719,52	34 000,00	16 280,48	0,00
02/09/2020	70A0096 - QUARTIER DU LAC BAIL EMPHYTE. 4/10/2018 18B0001	30/06/1970	1 798,00	0	0,00	1 798,00	190 000,00	188 202,00	0,00
02/09/2020	14A0210 - 2 RUE JACQUES GEORGES GIROL	10/07/2014	69 832,80	0	0,00	69 832,80	63 600,00	-6 232,80	0,00
14/09/2020	2020M00467 - BROYEUR A BRANCHES NOREMAT VANDAELE BM 14 22 TRAC	04/08/2020	5 000,00	0	0,00	5 000,00	5 000,00	0,00	0,00
21/09/2020	2020M00561 - GUILLOTINE COLLY BOMBLED TYPE 5050-01	02/09/2020	6 262,99	0	0,00	6 262,99	6 262,99	0,00	0,00
21/09/2020	960030 - PRESSE PLIEUSE	01/01/1996	45 044,11	10	45 044,11	0,00	6 060,96	6 060,96	0,00
23/09/2020	2020M00565 - 1 CHARIOT MANITOU-2 ELEVATEURS PROFIMASTER-3 FONTA	03/09/2020	7 606,50	0	0,00	7 606,50	7 606,50	0,00	0,00
23/09/2020	2017M02407 - BALAYEUSE RAVO - 540 BA 68	21/11/2007	134 523,38	7	134 523,38	0,00	15 000,00	15 000,00	0,00
23/09/2020	020188 - 80709 TRACTEUR	21/03/2002	48 458,92	10	48 458,92	0,00	5 858,93	5 858,93	0,00
23/09/2020	090539 - 308 PEUGEOT 1.6 HDI 12518	15/06/2009	17 161,80	5	17 161,80	0,00	4 646,74	4 646,74	0,00
23/09/2020	2017M03558 - IVECO DAILY 35C11 2917QX33	14/11/2002	29 302,00	7	29 302,00	0,00	4 040,64	4 040,64	0,00
23/09/2020	2017M03438 - IVECO DAILY 35C9 BENNE 7997PW33	17/03/2001	29 045,01	7	29 045,01	0,00	3 232,51	3 232,51	0,00

Modalités et date de sortie (2)	Désignation du bien	Date d'entrée	Valeur d'acquisition (coût historique)	Durée amortissement en années	Cumul amortissements antérieurs à l'exercice	VNC le jour de la cession	Prix de cession	Plus ou moins values (3)	VNC au 31/12 de l'exercice pour les cessions partielles (4)
23/09/2020	050396 - BERLINE PEUGEOT 307 HDI 12515	11/08/2005	18 557,42	5	18 557,42	0,00	2 828,45	2 828,45	0,00
23/09/2020	000684 - MINI DUMPER AUSA TYPE 108DH	16/10/2000	13 455,88	7	13 455,88	0,00	2 222,35	2 222,35	0,00
23/09/2020	020649-03 - NUMERO 50430 ROULEAU	21/11/2002	10 728,12	10	10 728,12	0,00	2 222,35	2 222,35	0,00
23/09/2020	000401 - CAMION RENAULT 4406 PN 33	11/07/2000	49 322,19	7	49 322,19	0,00	2 121,34	2 121,34	0,00
23/09/2020	2017M03770 - CITROEN BERLINGO 3883RN33	17/02/2004	10 339,20	7	10 339,20	0,00	1 565,75	1 565,75	0,00
23/09/2020	020371 - FAUCHEUSE D'ACCOTEMENT	30/06/2002	4 784,00	10	4 784,00	0,00	1 565,75	1 565,75	0,00
23/09/2020	2017M02623 - GOUPIL G3	04/12/2008	13 741,86	5	13 741,86	0,00	1 464,73	1 464,73	0,00
23/09/2020	020062 - REMORQUE ROUTIERE MAJARD N°720	04/03/2002	12 018,40	7	12 018,40	0,00	1 161,68	1 161,68	0,00
23/09/2020	2018M00560 - CITROEN SAXO DX 639-ZE	16/10/2006	7 400,00	1	7 400,00	0,00	1 060,67	1 060,67	0,00
23/09/2020	2020M00606 - BOM RENAULT MIDLUM 7696SP33	21/09/2020	67 948,83	5	67 948,83	0,00	1 050,53	1 050,53	0,00
23/09/2020	100761 - RENAULT CLIO 11875GP	28/09/2010	10 503,76	5	10 503,76	0,00	1 010,16	1 010,16	0,00
23/09/2020	2017M03275 - RENAULT MASTER	17/05/2000	20 397,32	7	20 397,32	0,00	959,65	959,65	0,00
23/09/2020	100765 - RENAULT CLIO 11879GP	28/09/2010	10 503,76	5	10 503,76	0,00	909,14	909,14	0,00
23/09/2020	2017M00612 - ACQ. TWINGO 2845QD33 MDE	01/01/2001	7 054,82	10	7 054,82	0,00	909,14	909,14	0,00
23/09/2020	2019M01392 - CLIO RENAULT 8312SM33	30/11/2005	15 000,30	10	15 000,30	0,00	858,64	858,64	0,00
23/09/2020	060253 - CLIO 5 PLACES 11785GP	27/03/2006	9 720,69	5	9 720,69	0,00	858,64	858,64	0,00
23/09/2020	050029 - RENAULT KANGOO 15764GP	01/01/2005	11 314,28	10	11 314,28	0,00	808,13	808,13	0,00
23/09/2020	040101 - RENAULT CLIO 1515 RM 33	18/12/2003	10 110,40	5	10 110,40	0,00	808,13	808,13	0,00
23/09/2020	040104 - RENAULT CLIO 5858 RM 33	22/12/2003	10 110,39	5	10 110,39	0,00	808,13	808,13	0,00
23/09/2020	070908 - CLIO CAMPUS 11843GP	17/10/2007	9 758,71	5	9 758,71	0,00	808,13	808,13	0,00
23/09/2020	040631 - RENAULT CLIO 1.2L 11752GP	28/10/2004	10 253,42	5	10 253,42	0,00	757,62	757,62	0,00
23/09/2020	050057 - RENAULT CLIO 1.2L 11759GP	02/02/2005	9 996,18	5	9 996,18	0,00	757,62	757,62	0,00
23/09/2020	060249 - CLIO 5 PLACES 11789GP	10/04/2006	9 720,69	5	9 720,69	0,00	757,62	757,62	0,00
23/09/2020	040096 - RENAULT CLIO 1536 RM 33	18/12/2003	9 928,60	5	9 928,60	0,00	707,11	707,11	0,00
23/09/2020	2020M00605 - BOM RENAULT 80% CHASSIS 7696SP33	21/09/2020	43 124,89	5	43 124,89	0,00	666,74	666,74	0,00
23/09/2020	040105 - RENAULT CLIO 1529 RM 33	23/12/2003	10 110,39	5	10 110,39	0,00	656,60	656,60	0,00
23/09/2020	060257 - CLIO 5 PLACES 11781GP	28/03/2006	9 720,69	5	9 720,69	0,00	656,60	656,60	0,00
23/09/2020	2017M03832 - CITROEN JUMPER 2362RP33	15/03/2004	20 179,63	7	20 179,63	0,00	555,59	555,59	0,00
23/09/2020	040597 - RENAULT CLIO 1.2L 11737GP	28/10/2004	10 253,42	5	10 253,42	0,00	555,59	555,59	0,00
23/09/2020	060242 - CLIO 5 PLACES 11771GP	27/03/2006	9 720,69	5	9 720,69	0,00	555,59	555,59	0,00
23/09/2020	2019M01357 - CLIO RENAULT 1119PJ33	17/03/2000	9 057,76	10	9 057,76	0,00	505,08	505,08	0,00
23/09/2020	2019M01351 - CLIO RENAULT 8049RF33	17/10/2003	10 682,67	10	10 682,67	0,00	454,57	454,57	0,00
23/09/2020	070911 - CLIO CAMPUS 11844GP	17/10/2007	9 758,70	5	9 758,70	0,00	454,57	454,57	0,00
23/09/2020	060353 - CLIO 5 PLACES 11794 GP	24/04/2006	9 720,69	5	9 720,69	0,00	404,06	404,06	0,00
23/09/2020	2017M02547 - LAVEUSE SCHMIDT 1703189 - IMMAT LA-35	26/05/2011	78 953,94	7	78 953,94	0,00	303,05	303,05	0,00
23/09/2020	060067 - VELOS OUTDOOR GITANE	10/02/2006	399,00	5	399,00	0,00	88,15	88,15	0,00
23/09/2020	060067 - VELOS OUTDOOR GITANE	10/02/2006	399,00	5	399,00	0,00	88,15	88,15	0,00
23/09/2020	080952 - VELO EQUIPE GITANE 10296	13/10/2008	338,99	5	338,99	0,00	83,21	83,21	0,00
23/09/2020	030104 - LOT DE 30 VELOS TEMPO 30	18/01/2003	409,69	5	409,69	0,00	11,12	11,12	0,00
28/09/2020	2020M00567 - 1 TRIPORTEUR PGO - PONT ARRIERE T-RX-1 SCOOTER CAR	04/09/2020	1 222,29	0	0,00	1 222,29	1 222,29	0,00	0,00

Modalités et date de sortie (2)	Désignation du bien	Date d'entrée	Valeur d'acquisition (coût historique)	Durée amortissement en années	Cumul amortissements antérieurs à l'exercice	VNC le jour de la cession	Prix de cession	Plus ou moins values (3)	VNC au 31/12 de l'exercice pour les cessions partielles (4)
28/09/2020	070698 - BERLINE CLIO GPL 11814GP	24/07/2007	10 048,69	5	10 048,69	0,00	767,72	767,72	0,00
28/09/2020	2017M04560 - CITROËN BERLINGO 4280NG33	11/02/1998	11 845,16	7	11 845,16	0,00	313,15	313,15	0,00
05/10/2020	16A0012 - AVE JEAN MERMOZ	23/05/2016	22 620,59	0	0,00	22 620,59	22 621,00	0,41	0,00
05/10/2020	11A0272 - 111 AVE JEAN MERMOZ	01/01/2011	709 821,81	0	0,00	709 821,81	475 973,00	-233 848,81	0,00
05/10/2020	2017M04409 - CITROEN JUMPER	17/11/2009	31 195,05	7	31 195,05	0,00	8 500,00	8 500,00	0,00
07/10/2020	2020M00574 - 1 RENAULT TWINGO- 2 CITROEN C3 GNV-CITROEN C8	08/09/2020	7 263,04	0	0,00	7 263,04	7 263,04	0,00	0,00
07/10/2020	2017M03549 - PICK UP 4X4 BENNE 4938QM33	02/04/2002	21 904,93	7	21 904,93	0,00	5 454,86	5 454,86	0,00
07/10/2020	2019M01382 - MASTER RENAULT 796QF33	10/01/2001	28 725,41	10	28 725,41	0,00	4 040,64	4 040,64	0,00
07/10/2020	080564 - FOURGON TOLE CITROEN 17148	30/06/2008	31 618,89	7	31 618,89	0,00	2 676,92	2 676,92	0,00
07/10/2020	2019M01389 - KANGOO GAZ RENAULT 9168RK33	04/12/2003	10 962,33	10	10 962,33	0,00	1 717,27	1 717,27	0,00
07/10/2020	2017M04201 - JUMPER HDI 8651 TY 33	10/03/2008	23 321,67	7	23 321,67	0,00	1 666,76	1 666,76	0,00
07/10/2020	2017M03653 - RENAULT MASTER 3399QY33	03/12/2002	18 896,98	7	18 896,98	0,00	1 111,18	1 111,18	0,00
07/10/2020	050390 - RENAULT CLIO 1.2L GPL 11761GP	31/05/2005	9 996,18	5	9 996,18	0,00	919,25	919,25	0,00
07/10/2020	040634 - RENAULT CLIO 1.2L 11750GP	28/10/2004	10 253,42	5	10 253,42	0,00	707,11	707,11	0,00
07/10/2020	060273 - SCOOTER 125CM3 10621	05/04/2006	2 638,14	5	2 638,14	0,00	545,49	545,49	0,00
07/10/2020	090776 - SCOOTER CYGNUS 10691	09/11/2009	2 841,03	5	2 841,03	0,00	535,38	535,38	0,00
07/10/2020	2017M01708 - ACHAT KANGOO 8004 PV 33	01/01/2006	4 800,00	10	4 800,00	0,00	505,08	505,08	0,00
07/10/2020	2017M03792 - CITROEN BERLINGO 3882RN33	17/02/2004	10 281,61	7	10 281,61	0,00	474,78	474,78	0,00
07/10/2020	2017M00873 - RENAULT KANGOO 5502 PM 33	01/01/2000	10 730,19	10	10 730,19	0,00	363,66	363,66	0,00
07/10/2020	980424 - TONDEUSE KUBOTA 521 TC	10/08/1998	992,81	5	992,81	0,00	129,42	129,42	0,00
07/10/2020	980424 - TONDEUSE KUBOTA 521 TC	10/08/1998	992,81	5	992,81	0,00	129,42	129,42	0,00
07/10/2020	121486 - TONDEUSES AUTO TRACTEES TORO	12/12/2012	1 095,67	5	1 095,67	0,00	115,10	115,10	0,00
07/10/2020	121486 - TONDEUSES AUTO TRACTEES TORO	12/12/2012	1 095,67	5	1 095,67	0,00	115,10	115,10	0,00
07/10/2020	2017M00239 - TONDEUSE HUSQVARNA	31/12/2017	212,84	1	212,84	0,00	23,17	23,17	0,00
07/10/2020	2017M00239 - TONDEUSE HUSQVARNA	31/12/2017	212,84	1	212,84	0,00	23,17	23,17	0,00
08/10/2020	16A0111 - 11 AVE DU MARECHAL LECLERC	08/09/2016	1 076 422,25	0	0,00	1 076 422,25	420 000,00	-656 422,25	0,00
12/10/2020	08A0045 - 17 AVE CARNOT	27/03/2008	157 610,14	0	0,00	157 610,14	203 783,65	46 173,51	0,00
23/10/2020	01A0243 - CHEM DE LA PLANTE BLANQUE	19/02/2002	5 721,68	0	0,00	5 721,68	0,00	-5 721,68	0,00
23/10/2020	06A0087 - CHEM DU CHAI	13/10/2015	7 870,62	0	7 870,62	0,00	7 400,00	7 400,00	0,00
27/10/2020	2020M00559 - 1 LAVEUSE NISSAN ET 1 IVECO	02/09/2020	4 444,70	0	0,00	4 444,70	4 444,70	0,00	0,00
27/10/2020	2020M00560 - 18 DEBROUSSAILLEUSES-14 SOUFFLEURS-17 TAILLE HAIE	02/09/2020	13 839,18	0	0,00	13 839,18	13 839,18	0,00	0,00
27/10/2020	2017M03883 - FAC 75761 GOUPIL G3S N1 COURT DX161LN	21/03/2016	7 405,48	7	0,00	7 405,48	3 535,60	-3 869,88	0,00
27/10/2020	2020M00558 - 6 GOUPILS- 1 ASPIRATEUR-1 TRIPORTEUR- 2 SCOOTER	02/09/2020	8 202,49	0	0,00	8 202,49	8 202,49	0,00	0,00
27/10/2020	060605 - PORTEUR BRAS DALBY 23905	09/06/2006	103 675,26	7	103 675,26	0,00	13 931,45	13 931,45	0,00

Modalités et date de sortie (2)	Désignation du bien	Date d'entrée	Valeur d'acquisition (coût historique)	Durée amortissement en années	Cumul amortissements antérieurs à l'exercice	VNC le jour de la cession	Prix de cession	Plus ou moins values (3)	VNC au 31/12 de l'exercice pour les cessions partielles (4)
27/10/2020	070833 - FOURGON JUMPER 17141	28/09/2007	28 587,27	7	28 587,27	0,00	2 727,43	2 727,43	0,00
27/10/2020	2017M02082 - CAMION NISSAN CABSTAR 120,35 - IMMAT 1442QK33	18/01/2002	27 462,39	7	27 462,39	0,00	2 727,43	2 727,43	0,00
27/10/2020	2017M04416 - GOUPIL G3-2 S N1 NKS	15/10/2013	16 367,57	7	16 367,57	0,00	2 323,37	2 323,37	0,00
27/10/2020	2017M04418 - GOUPIL G3-2 S N1 NKS	15/10/2013	16 367,57	7	16 367,57	0,00	2 323,37	2 323,37	0,00
27/10/2020	2017M04430 - GOUPIL G3-2 S N1 NKS	14/10/2013	15 954,10	7	15 954,10	0,00	2 323,37	2 323,37	0,00
27/10/2020	2017M02413 - BALAYEUSE ASPIRATRICE CITYCAT 5000	16/05/2007	112 999,98	10	112 999,98	0,00	2 222,35	2 222,35	0,00
27/10/2020	2017M04431 - GOUPIL G3-2 S N1 NKS	09/10/2013	15 655,31	1	15 655,31	0,00	2 121,34	2 121,34	0,00
27/10/2020	2017M02627 - GOUPIL G3	04/12/2008	13 741,86	5	13 741,86	0,00	1 666,76	1 666,76	0,00
27/10/2020	2019M01347 - CLIO RENAULT 1120PJ33	17/03/2000	9 057,76	10	9 057,76	0,00	1 464,73	1 464,73	0,00
27/10/2020	2017M03250 - RENAULT MASTER 6498PH33	16/05/2000	21 053,45	7	21 053,45	0,00	1 212,19	1 212,19	0,00
27/10/2020	2017M03480 - CITROEN BERLINGO DIESEL 7CV 6342PX33	01/06/2001	13 001,15	7	13 001,15	0,00	1 111,18	1 111,18	0,00
27/10/2020	050389 - RENAULT CLIO 1.2L GPL 11760GP	31/05/2005	9 996,18	5	9 996,18	0,00	858,64	858,64	0,00
27/10/2020	2019M01381 - PIAGGIO 1005PP33	07/09/2000	11 875,09	10	11 875,09	0,00	808,13	808,13	0,00
27/10/2020	050020 - RENAULT KANGOO 15758GP	15/01/2005	11 314,28	7	11 314,28	0,00	808,13	808,13	0,00
27/10/2020	2020M00550 - BOM RENAULT FAUN ZOELLER SOLDE 3644 SP 33	01/09/2020	75 810,10	7	75 810,10	0,00	791,59	791,59	0,00
27/10/2020	2017M00840 - GOUPILS 8962 TM 33 8871 TM 33	01/01/2007	37 722,73	10	37 722,73	0,00	707,11	707,11	0,00
27/10/2020	060254 - CLIO 5 PLACES 11784GP	27/03/2006	9 720,69	5	9 720,69	0,00	707,11	707,11	0,00
27/10/2020	2020M00546 - BOM RENAULT FAUN ZOELLER 80% CHASSIS 3644SP33	01/09/2020	59 629,56	7	59 629,56	0,00	622,63	622,63	0,00
27/10/2020	2017M01976 - 6 DEBROUSSAILLEUSES DOLMAR MS335-4C ESP VERTS	08/11/2012	1 327,56	5	1 327,56	0,00	505,08	505,08	0,00
27/10/2020	2017M00758 - TONDEUSE ETESIA ESP VERTS	01/01/2007	18 179,20	10	18 179,20	0,00	464,67	464,67	0,00
27/10/2020	080333 - 4 PLAQUES SETRA	04/04/2008	3 072,16	10	3 072,16	0,00	412,82	412,82	0,00
05/11/2020	13A0250 - 61 RUE CAMILLE PELLETAN	31/07/2013	1 335 929,58	0	0,00	1 335 929,58	1 498 798,69	162 869,11	0,00
09/11/2020	04A0394 - 23 AVE DE MAGUDAS	18/01/2005	122 984,91	0	0,00	122 984,91	26 640,00	-96 344,91	0,00
20/11/2020	04A0025 - CHEMIN DES VIGNES	20/07/2004	2 614,26	0	0,00	2 614,26	115 880,00	113 265,74	0,00
01/12/2020	120481 - REMORQUE RAIMU 72027	14/12/2020	3,56	0	0,00	3,56	353,56	350,00	0,00
01/12/2020	2019M01155 - 1 KANGOO GPL+1 RENAULT MASTER	15/11/2019	1 868,60	0	0,00	1 868,60	1 868,60	0,00	0,00
01/12/2020	010002 - BOUTEUR CATERPILLAR	14/12/2000	173 212,57	7	173 212,57	0,00	41 416,56	41 416,56	0,00
01/12/2020	2017M04561 - NACELLE HYDRAULIQUE 2491NE33	14/10/1997	156 841,74	7	156 841,74	0,00	19 698,12	19 698,12	0,00
01/12/2020	040076 - PELLE SUR CHENILLE N°40207	26/01/2004	150 277,40	7	150 277,40	0,00	16 667,64	16 667,64	0,00
01/12/2020	2017M00617 - CAMION BENNE 2970 QM 33	01/01/2002	73 827,06	10	73 827,06	0,00	14 142,24	14 142,24	0,00
01/12/2020	090640 - ERGOS 80720	07/09/2009	54 889,28	10	54 889,28	0,00	6 029,99	6 029,99	0,00
01/12/2020	2017M00642 - 3780RT33/ELEVATEUR NACELLE	01/01/2004	100 906,28	10	100 906,28	0,00	4 848,96	4 848,96	0,00
01/12/2020	090641 - VELTHEA 85027	07/09/2009	37 062,80	10	37 062,80	0,00	4 071,62	4 071,62	0,00
01/12/2020	2017M03446 - IVECO DAILY 35C9 PLATEAU 6165PW33	17/03/2001	28 897,87	7	28 897,87	0,00	4 040,64	4 040,64	0,00

Modalités et date de sortie (2)	Désignation du bien	Date d'entrée	Valeur d'acquisition (coût historique)	Durée amortissement en années	Cumul amortissements antérieurs à l'exercice	VNC le jour de la cession	Prix de cession	Plus ou moins values (3)	VNC au 31/12 de l'exercice pour les cessions partielles (4)
01/12/2020	970024 - BOM 9494 MX 33	30/01/1997	84 324,05	10	84 324,05	0,00	2 727,43	2 727,43	0,00
01/12/2020	2017M00628 - MASTER RENAULT 4012 QX 33	01/01/2002	19 922,94	10	19 922,94	0,00	2 626,42	2 626,42	0,00
01/12/2020	2017M03247 - RENAULT MASTER 6494PH33	16/05/2000	21 053,45	7	21 053,45	0,00	2 222,35	2 222,35	0,00
01/12/2020	2017M03874 - RENAULT MASTER 7973SD33	12/05/2005	19 874,59	7	19 874,59	0,00	2 222,35	2 222,35	0,00
01/12/2020	2017M02230 - (GAR) CAMION IVECO 3936 MT 33	08/10/1996	36 584,56	10	36 584,56	0,00	2 121,34	2 121,34	0,00
01/12/2020	2017M03834 - CITROEN JUMPER 985RQ33	17/03/2004	22 048,98	7	22 048,98	0,00	2 020,32	2 020,32	0,00
01/12/2020	2017M03483 - RENAULT MASTER 1909QA33	09/07/2001	23 043,65	7	23 043,65	0,00	1 616,26	1 616,26	0,00
01/12/2020	2019M01171 - BOM DENNIS EAGLE/ ZOELLER 7100 SV 33	22/08/2019	183 899,35	7	183 899,35	0,00	1 515,24	1 515,24	0,00
01/12/2020	2017M00811 - PEUGEOT 233L52 BOXER 2551NR33	01/01/1998	19 621,93	10	19 621,93	0,00	1 515,24	1 515,24	0,00
01/12/2020	2017M03513 - CITROEN BERLINGO 6224QF33	27/11/2001	12 050,57	7	12 050,57	0,00	1 414,22	1 414,22	0,00
01/12/2020	2017M00806 - VEHICULE MASTER NOUVEAU N0 699NJ33	01/01/1998	20 595,27	10	20 595,27	0,00	1 212,19	1 212,19	0,00
01/12/2020	2017M04540 - FORD TRANSIT 190 LST 7102NW33	06/08/1999	24 536,64	7	24 536,64	0,00	1 010,16	1 010,16	0,00
01/12/2020	110709 - REMORQUE RAIMU 72026	10/10/2011	353,56	10	353,56	0,00	353,56	353,56	0,00
01/12/2020	100614 - REMORQUE RAIMU 72023	23/06/2010	10 742,65	10	10 742,65	0,00	353,55	353,55	0,00
01/12/2020	980720-01 - REMORQUE MULTIFONCTIO 192 NH 33	23/01/1998	4 927,28	5	4 927,28	0,00	50,51	50,51	0,00
01/12/2020	980720 - REMORQUE MULTIFONCT 191 NH 33	23/01/1998	4 927,27	5	4 927,27	0,00	50,51	50,51	0,00
03/12/2020	11A0321 - LIEUDIT LE QUEYRON	17/01/2012	151 985,20	0	0,00	151 985,20	139 104,13	-12 881,07	0,00
04/12/2020	17A0238 - 165 RUE MOUNEYRA	30/05/2017	389 461,74	0	0,00	389 461,74	415 774,45	26 312,71	0,00
14/12/2020	2015M00428 - REMORQUE FLR 72035	29/04/2015	113,90	10	0,00	113,90	281,90	168,00	0,00
14/12/2020	2014M00358 - REMORQUE FLR ISIS - 300 - 72033	20/02/2014	84,69	10	0,00	84,69	273,69	189,00	0,00
14/12/2020	2020M00544 - 10 TONDEUSES-25 DEBROUSSAILLEUSES- 9 TAILLE HAIES	31/08/2020	16 184,95	0	0,00	16 184,95	16 184,95	0,00	0,00
14/12/2020	2020M00543 - 3 SCOOTER- 1 RENAULT CLIO- 1 CITROEN SAXO-1 CITRO	31/08/2020	10 111,69	0	0,00	10 111,69	10 111,69	0,00	0,00
14/12/2020	2017M00284 - LOT DE 15 VELO MANHATTAN HOMME	01/02/2017	62,58	5	0,00	62,58	85,30	22,72	0,00
14/12/2020	060314 - POINT A TEMPS SUR BERCE 38018	17/02/2006	41 327,78	10	41 327,78	0,00	8 283,34	8 283,34	0,00
14/12/2020	2017M02418 - TRACTEUR JOHN DEERE	28/06/2006	30 067,44	12	30 067,44	0,00	7 677,22	7 677,22	0,00
14/12/2020	2017M01856 - CAMION SCANIA "AM - 084 - FJ"	07/02/1992	60 346,49	0	60 346,49	0,00	4 949,78	4 949,78	0,00
14/12/2020	2017M04101 - FOURGON DAILY 35 C 12 7711TN33	02/10/2007	28 599,95	7	28 599,95	0,00	3 838,61	3 838,61	0,00
14/12/2020	2017M03434 - DAILY 35 C 9 BENNE IVECO 7998PW33	17/03/2001	29 045,01	7	29 045,01	0,00	3 232,51	3 232,51	0,00
14/12/2020	2017M03216 - CAMIONNETTE IVECO 8504PF33	24/02/2000	30 390,99	7	30 390,99	0,00	2 929,46	2 929,46	0,00

Modalités et date de sortie (2)	Désignation du bien	Date d'entrée	Valeur d'acquisition (coût historique)	Durée amortissement en années	Cumul amortissements antérieurs à l'exercice	VNC le jour de la cession	Prix de cession	Plus ou moins values (3)	VNC au 31/12 de l'exercice pour les cessions partielles (4)
14/12/2020	2017M03458 - BROYEURS DE BRANCHES	18/09/2013	42 121,21	5	42 121,21	0,00	2 828,45	2 828,45	0,00
14/12/2020	2017M02155 - TONDEUSE KUBOTA F3560	18/10/2005	16 164,55	12	16 164,55	0,00	2 777,94	2 777,94	0,00
14/12/2020	2017M02164 - TONDEUSE KUBOTA F 3560	18/10/2005	16 164,55	12	16 164,55	0,00	2 777,94	2 777,94	0,00
14/12/2020	2017M00676 - 1 MASTER 6257TA33 T35 2.2 BENNE	01/01/2006	17 102,80	10	17 102,80	0,00	2 626,42	2 626,42	0,00
14/12/2020	2017M01866 - TONDEUSE AUTOPORTEE KUB F3560	11/07/2001	20 561,10	5	20 561,10	0,00	2 121,34	2 121,34	0,00
14/12/2020	2017M01871 - TONDEUSE AUTOPORTEE KUB F3560	11/07/2001	20 561,10	5	20 561,10	0,00	2 121,33	2 121,33	0,00
14/12/2020	2017M01847 - TONDEUSE AUTOPORTEE KUB F3560	11/07/2001	20 561,10	5	20 561,10	0,00	1 515,24	1 515,24	0,00
14/12/2020	2017M01862 - TONDEUSE AUTOPORTEE KUB F3560	11/07/2001	20 561,10	5	20 561,10	0,00	1 515,24	1 515,24	0,00
14/12/2020	090545 - RENAULT MASTER 17727	29/05/2009	37 132,81	7	37 132,81	0,00	1 414,22	1 414,22	0,00
14/12/2020	2017M00823 - RENAULT KANGOO 6528 QK 33	01/01/2002	9 673,55	10	9 673,55	0,00	1 414,22	1 414,22	0,00
14/12/2020	2020M00439 - BOM RENAULT FAUN ZOELLER SOLDE 3655SP33	24/07/2020	75 810,10	7	75 810,10	0,00	1 413,55	1 413,55	0,00
14/12/2020	2017M04542 - IVECO 35,10 CCS 8579NX33	08/06/1999	34 062,54	7	34 062,54	0,00	1 313,21	1 313,21	0,00
14/12/2020	070736 - BERLINE DE DIRECTION 12716	23/08/2007	17 406,00	5	17 406,00	0,00	1 212,19	1 212,19	0,00
14/12/2020	2020M00438 - BOM RENAULT FAUN ZOELLER 80% 3655SP33	24/07/2020	59 629,56	7	59 629,56	0,00	1 111,85	1 111,85	0,00
14/12/2020	030231 - BERLINGO CITROEN 7832RA33	31/03/2003	11 352,43	5	11 352,43	0,00	1 060,67	1 060,67	0,00
14/12/2020	2017M03892 - RENAULT KANGOO 9726SB33	12/05/2005	10 892,81	5	10 892,81	0,00	1 010,16	1 010,16	0,00
14/12/2020	070829 - BERLINE BICARBURATION 11835GP	15/10/2007	10 000,25	5	10 000,25	0,00	1 010,16	1 010,16	0,00
14/12/2020	2017M00805 - VEHICULE LEGER NOUVEAU N0 5726NJ33	01/01/1995	9 026,63	10	9 026,63	0,00	1 010,16	1 010,16	0,00
14/12/2020	070998 - KANGOO EXPRESS 15793GP	28/11/2007	11 207,03	5	11 207,03	0,00	959,65	959,65	0,00
14/12/2020	2017M00833 - RENAULT PICK UP 1132 QZ 33	01/01/2003	14 085,65	10	14 085,65	0,00	909,14	909,14	0,00
14/12/2020	2017M02708 - SCOOTER DEJECTION CANINE - PIAGGIO XEVO 125	19/10/2012	16 574,59	7	16 574,59	0,00	626,30	626,30	0,00
14/12/2020	070741 - TWINGO GPL 13738GP	24/07/2007	10 442,04	5	10 442,04	0,00	555,59	555,59	0,00
14/12/2020	2017M04408 - PIAGGO PORTER ESS BENNE 3098VR33	02/11/2009	11 601,20	5	11 601,20	0,00	505,08	505,08	0,00
14/12/2020	2017M03448 - CITROEN XSARA BREAK TURBO D8778PW33	23/04/2001	13 491,13	7	13 491,13	0,00	353,56	353,56	0,00
14/12/2020	060279 - SCOOTER 125CM3 10627	05/04/2006	2 638,14	5	2 638,14	0,00	323,25	323,25	0,00
14/12/2020	060277 - SCOOTER 125CM3 10625	05/04/2006	2 638,14	5	2 638,14	0,00	303,05	303,05	0,00
14/12/2020	040082 - LOT DE 20 VELOS GITANE	03/02/2004	422,83	5	422,83	0,00	136,60	136,60	0,00
14/12/2020	070940 - 15VELOS-OUTDOOR 10269 à 10283	23/10/2007	399,00	5	399,00	0,00	125,73	125,73	0,00
14/12/2020	2017M04493 - GITANE CLASSIC	11/09/2012	283,88	1	283,88	0,00	113,93	113,93	0,00
14/12/2020	2017M04327 - VELO GITANE CLASSIC T47	19/11/2013	342,75	1	342,75	0,00	104,13	104,13	0,00
14/12/2020	2017M03019 - SOUFFLEUR	11/12/2012	591,00	1	591,00	0,00	18,01	18,01	0,00
31/12/2020	2020I00015 - HYDRANTS-BOUCHES INCENDIE BORDEAUX 2020	12/06/2020	28,38	0	28,38	0,00	0,00	0,00	0,00

Modalités et date de sortie (2)	Désignation du bien	Date d'entrée	Valeur d'acquisition (coût historique)	Durée amortissement en années	Cumul amortissements antérieurs à l'exercice	VNC le jour de la cession	Prix de cession	Plus ou moins values (3)	VNC au 31/12 de l'exercice pour les cessions partielles (4)
31/12/2020	2020I00020 - HYDRANTS-BOUCHES INCENDIE FLOIRAC 2020	23/07/2020	227,34	0	227,34	0,00	0,00	0,00	0,00
31/12/2020	2020I00022 - HYDRANTS-BOUCHES INCENDIE LE BOUSCAT 2020	23/07/2020	800,12	0	800,12	0,00	0,00	0,00	0,00
Cessions à titre gratuit							2 204 519,53	-564 063,67	
18/05/2020	11A0353 - RUE DE TREGHEY	30/12/2011	310 912,14	0	0,00	310 912,14	336 755,06	25 842,92	0,00
18/05/2020	11A0322 - RUE ANTOINE JOURDE	20/12/2011	947 568,62	0	0,00	947 568,62	44 852,33	-902 716,29	0,00
18/05/2020	11A0368 - CITE DES FLEURS	20/12/2011	1 508 898,48	0	0,00	1 508 898,48	19 455,68	-1 489 442,80	0,00
17/08/2020	00A0082 - ZAC BLANQUEFORT	01/01/2020	1 203,96	0	0,00	1 203,96	1 803 456,46	1 802 252,50	0,00
Mise à disposition							0,00	0,00	
Affectation							0,00	0,00	
Mises en concession ou affermage							0,00	0,00	
Mise à la réforme							0,00	0,00	
24/06/2020	2014M00097 - SERVEURS DE VIRTUALISATION	19/02/2014	36 311,34	5	36 311,34	0,00	0,00	0,00	0,00
24/06/2020	2014M00100 - TETRA PASSERELLE RESEAU TGW-100	19/02/2014	7 038,00	3	7 038,00	0,00	0,00	0,00	0,00
24/06/2020	2014M00101 - TERMINAUX TETRA TMO-100	19/02/2014	5 936,40	3	5 936,40	0,00	0,00	0,00	0,00
24/06/2020	2014M00105 - ORDINATEURS FUJITSU P410	21/02/2014	114 912,00	3	114 912,00	0,00	0,00	0,00	0,00
24/06/2020	2014M00317 - STATION DE TRAVAIL CELSIUS R930	25/03/2014	2 652,00	5	2 652,00	0,00	0,00	0,00	0,00
24/06/2020	2014M00372 - INFRA LIBRAIRIE QUANTUM	03/04/2014	26 995,20	5	26 995,20	0,00	0,00	0,00	0,00
24/06/2020	2014M00373 - MACBOOK PRO RETINA 13 POUCES	04/04/2014	2 682,00	3	2 682,00	0,00	0,00	0,00	0,00
24/06/2020	2014M00374 - MACBOOK AIR ICORE I5 1.3GHZ	04/04/2014	1 257,60	3	1 257,60	0,00	0,00	0,00	0,00
24/06/2020	2014M00404 - TERMINAUX TETRA MTM5200	14/04/2014	6 627,00	3	6 627,00	0,00	0,00	0,00	0,00
24/06/2020	2014M00405 - TERMINAUX TETRA MTP850S	14/04/2014	2 880,00	3	2 880,00	0,00	0,00	0,00	0,00
24/06/2020	2014M00406 - TERMINAUX TETRA MTM5200	14/04/2014	1 411,92	3	1 411,92	0,00	0,00	0,00	0,00
24/06/2020	2014M00415 - APPLE MACBOOK AIR	25/04/2014	7 652,40	5	7 652,40	0,00	0,00	0,00	0,00
24/06/2020	2014M00416 - CONSOLE MIXAGE YAMAHA REGIE	25/04/2014	11 760,00	5	11 760,00	0,00	0,00	0,00	0,00
24/06/2020	2014M00417 - VIDEOPROJECTEUR EPSON XGA 3000 LUMENS	25/04/2014	12 654,00	5	12 654,00	0,00	0,00	0,00	0,00
24/06/2020	2014M00442 - PC FUJITSU P420-CORE I3 3220	05/05/2014	28 249,20	5	28 249,20	0,00	0,00	0,00	0,00
24/06/2020	2014M00452 - ALPHABRAILLE : BLOC NOTE ESYTIME 32 2 GO RAM	12/05/2014	15 378,00	5	15 378,00	0,00	0,00	0,00	0,00
24/06/2020	2014M00453 - ALPHABRAILLE : BLOC NOTE ESYTIME 32 2 GO RAM	12/05/2014	15 378,00	5	15 378,00	0,00	0,00	0,00	0,00
24/06/2020	2014M00472 - APPAREIL PHOTO NIKON COOLPIX	23/04/2014	119,39	1	119,39	0,00	0,00	0,00	0,00

Modalités et date de sortie (2)	Désignation du bien	Date d'entrée	Valeur d'acquisition (coût historique)	Durée amortissement en années	Cumul amortissements antérieurs à l'exercice	VNC le jour de la cession	Prix de cession	Plus ou moins values (3)	VNC au 31/12 de l'exercice pour les cessions partielles (4)
24/06/2020	2014M00473 - APPAREIL PHOTO NIKON COOPLIX	23/04/2014	169,72	1	169,72	0,00	0,00	0,00	0,00
24/06/2020	2014M00475 - APPAREIL PHOTO OLYMPUS TG 630	23/04/2014	169,72	1	169,72	0,00	0,00	0,00	0,00
24/06/2020	2014M00476 - APPAREIL PHOTO OLYMPUS TG 630	23/04/2014	169,72	1	169,72	0,00	0,00	0,00	0,00
24/06/2020	2014M00477 - APPAREIL PHOTO PENTAX OPTIO WG10	23/04/2014	339,43	1	339,43	0,00	0,00	0,00	0,00
24/06/2020	2014M00478 - APPAREIL PHOTO NIKON COOPLIX	23/04/2014	477,60	1	477,60	0,00	0,00	0,00	0,00
24/06/2020	2014M00484 - TABLETTE SAMSUNG ATIV SMART PC PRO XE700T1C	14/05/2014	2 558,00	5	2 558,00	0,00	0,00	0,00	0,00
24/06/2020	2014M00537 - NIKON COOLPIX	14/05/2014	119,40	2	119,40	0,00	0,00	0,00	0,00
24/06/2020	2014M00538 - NIKON COOLPIX	28/05/2014	339,43	2	339,43	0,00	0,00	0,00	0,00
24/06/2020	2014M00543 - TERMINAUX TETRA TH1NX8 THR880X15 THR9X3	08/06/2014	14 556,00	3	14 556,00	0,00	0,00	0,00	0,00
24/06/2020	2014M00564 - SERVEURS INFORMATIQUES	24/04/2014	54 918,96	3	54 918,96	0,00	0,00	0,00	0,00
24/06/2020	2014M00571 - IMPRIMANTE LEXMARK 06 2014	01/06/2014	1 176,60	3	1 176,60	0,00	0,00	0,00	0,00
24/06/2020	2014M00572 - KITS VOITURE TETRA X16 06 2014	18/06/2014	22 724,40	5	22 724,40	0,00	0,00	0,00	0,00
24/06/2020	2014M00573 - TERM TETRA THR88 60-14	18/06/2014	8 259,00	5	8 259,00	0,00	0,00	0,00	0,00
24/06/2020	2014M00593 - BADGES D'ACCES HOTEL CUB	01/05/2014	3 708,48	1	3 708,48	0,00	0,00	0,00	0,00
24/06/2020	2014M00638 - SERVEURS	11/05/2014	1 469,53	5	1 469,53	0,00	0,00	0,00	0,00
24/06/2020	2014M00695 - TABLETTES SAMSUNG ATIV SMART ET ACCESSOIRES	30/06/2014	4 192,58	5	4 192,58	0,00	0,00	0,00	0,00
24/06/2020	2014M00711 - FOURNITURE MATERIEL INFORMATIQUE	25/07/2014	4 837,20	5	4 837,20	0,00	0,00	0,00	0,00
24/06/2020	2014M00712 - SMARTPHONES E	22/07/2014	353,88	2	353,88	0,00	0,00	0,00	0,00
24/06/2020	2014M00713 - SMARTPHONES E	22/07/2014	3 325,92	2	3 325,92	0,00	0,00	0,00	0,00
24/06/2020	2014M00714 - SMARTPHONES E	22/07/2014	353,88	2	353,88	0,00	0,00	0,00	0,00
24/06/2020	2014M00734 - APPREIL PHOTO NIKON	05/09/2014	597,77	2	597,77	0,00	0,00	0,00	0,00
24/06/2020	2014M00736 - IPHONES POUR DGS	31/05/2014	707,76	3	707,76	0,00	0,00	0,00	0,00
24/06/2020	2014M00737 - LAMPE VIDEOPROJECTEUR EPSON	29/07/2014	1 572,00	3	1 572,00	0,00	0,00	0,00	0,00
24/06/2020	2014M00738 - SMARTPHONES E	31/07/2014	1 943,52	3	1 943,52	0,00	0,00	0,00	0,00
24/06/2020	2014M00740 - LECTEUR DVD CDM PARC CIMETIERE	14/09/2014	1 327,20	5	1 327,20	0,00	0,00	0,00	0,00
24/06/2020	2014M00762 - MATERIEL AUDIO PHILIPS DVP	22/09/2014	162,00	1	162,00	0,00	0,00	0,00	0,00
24/06/2020	2014M00791 - CLAVIER SS FIL + HIGHT SPEED PORT REPLICATOR 3T14	25/09/2014	238,80	1	238,80	0,00	0,00	0,00	0,00
24/06/2020	2014M00796 - LOT 10 TERMINAUX TETRA TH1N	15/09/2014	7 624,80	5	7 624,80	0,00	0,00	0,00	0,00

Modalités et date de sortie (2)	Désignation du bien	Date d'entrée	Valeur d'acquisition (coût historique)	Durée amortissement en années	Cumul amortissements antérieurs à l'exercice	VNC le jour de la cession	Prix de cession	Plus ou moins values (3)	VNC au 31/12 de l'exercice pour les cessions partielles (4)
24/06/2020	2014M00799 - LOT DE 4 VIDEOPROJECTEURS ESPON ET ECRANS	22/09/2014	10 382,40	3	10 382,40	0,00	0,00	0,00	0,00
24/06/2020	2014M00822 - MOBILES TETRA MTM5200	21/08/2014	2 418,84	5	2 418,84	0,00	0,00	0,00	0,00
24/06/2020	2014M00823 - ECRANS POUR SHOWROOM QTE 2	12/07/2014	2 664,52	3	2 664,52	0,00	0,00	0,00	0,00
24/06/2020	2014M00824 - IMPRIMANTE HP OFFICEJET PRO 276W	01/09/2014	421,20	1	421,20	0,00	0,00	0,00	0,00
24/06/2020	2014M00825 - ROUTEURS ET DISQUES CISCO	01/09/2014	4 389,19	3	4 389,19	0,00	0,00	0,00	0,00
24/06/2020	2014M00831 - SAMSUNG GALAXY S4 MINI NOIR 09 2014	12/09/2014	539,40	2	539,40	0,00	0,00	0,00	0,00
24/06/2020	2014M00835 - APPAREIL PHOTO NIKON COOPLIX	16/10/2014	115,98	1	115,98	0,00	0,00	0,00	0,00
24/06/2020	2014M00836 - APPAREIL PHOTO NIKON COOPLIX	16/10/2014	115,98	1	115,98	0,00	0,00	0,00	0,00
24/06/2020	2014M00837 - APPAREIL PHOTO NIKON COOPLIX	16/10/2014	115,98	1	115,98	0,00	0,00	0,00	0,00
24/06/2020	2014M00838 - APPAREIL PHOTO NIKON COOPLIX	16/10/2014	231,96	1	231,96	0,00	0,00	0,00	0,00
24/06/2020	2014M00839 - CLEF DOMINO	09/08/2014	47,88	1	47,88	0,00	0,00	0,00	0,00
24/06/2020	2014M00840 - VIDEOPROJECTEURS EPSON EB1761W 10 2014	15/10/2014	1 286,40	3	1 286,40	0,00	0,00	0,00	0,00
24/06/2020	2014M00841 - IPHONE + HTC 08 2014	29/08/2014	4 609,92	1	4 609,92	0,00	0,00	0,00	0,00
24/06/2020	2014M00880 - BUNDLE PC BUREAU	30/09/2014	29 336,20	3	29 336,20	0,00	0,00	0,00	0,00
24/06/2020	2014M00892 - LOT DE 8 SAMSUNG GALAXY S5	08/10/2014	3 743,04	2	3 743,04	0,00	0,00	0,00	0,00
24/06/2020	2014M00895 - LOT DE 8 IPHONES 6	08/10/2014	6 347,04	2	6 347,04	0,00	0,00	0,00	0,00
24/06/2020	2014M00896 - APPAREIL PHOTO NIKON S3600	14/11/2014	115,98	1	115,98	0,00	0,00	0,00	0,00
24/06/2020	2014M00909 - HTC DESIRE 516 ANDROID	16/10/2014	685,92	1	685,92	0,00	0,00	0,00	0,00
24/06/2020	2014M00915 - COMMUTATEURS WIFI	17/11/2014	1 281,66	3	1 281,66	0,00	0,00	0,00	0,00
24/06/2020	2014M00916 - IPAD ET ACCESSOIRES	31/10/2014	587,88	2	587,88	0,00	0,00	0,00	0,00
24/06/2020	2014M00928 - LOT DE 60 ORDINATEURS TELETRAVAIL	07/10/2014	39 590,64	3	39 590,64	0,00	0,00	0,00	0,00
24/06/2020	2014M00937 - SMARTPHONES SAMSSUNG S4 ET NOKIA 225 XPERIA E1	18/10/2014	1 382,40	1	1 382,40	0,00	0,00	0,00	0,00
24/06/2020	2014M00963 - SMARTPHONES	25/11/2014	497,88	1	497,88	0,00	0,00	0,00	0,00
24/06/2020	2014M00964 - INFORMATIQUE	03/12/2014	11 796,00	3	11 796,00	0,00	0,00	0,00	0,00
24/06/2020	2014M00983 - IPHONE 6 PLUS DGS	19/11/2014	737,88	1	737,88	0,00	0,00	0,00	0,00
24/06/2020	990390 - CLASSEUR ROTATIF ROTOMAT	19/10/1999	10 994,44	20	10 994,44	0,00	0,00	0,00	0,00
24/06/2020	110166 - APPAREIL PHOTO OLYMPUS	31/01/2011	419,66	1	419,66	0,00	0,00	0,00	0,00
24/06/2020	110167 - APPAREIL PHOTO PANASONIC	31/01/2011	624,74	1	624,74	0,00	0,00	0,00	0,00
24/06/2020	110168 - APPAREIL PHOTO NIKON COOLPIX 5	25/03/2011	281,95	1	281,95	0,00	0,00	0,00	0,00
24/06/2020	110169 - APPAREIL PHOTO OLYMPUS MJU TOU	14/04/2011	419,65	1	419,65	0,00	0,00	0,00	0,00

Modalités et date de sortie (2)	Désignation du bien	Date d'entrée	Valeur d'acquisition (coût historique)	Durée amortissement en années	Cumul amortissements antérieurs à l'exercice	VNC le jour de la cession	Prix de cession	Plus ou moins values (3)	VNC au 31/12 de l'exercice pour les cessions partielles (4)
24/06/2020	110386 - EVOLUTION RESEAU INFRASTRUCTUR	01/01/2011	20 677,05	3	20 677,05	0,00	0,00	0,00	0,00
24/06/2020	110387 - SCANNER EPSON GT 20000N PRO	01/01/2011	2 476,55	3	2 476,55	0,00	0,00	0,00	0,00
24/06/2020	110388 - CAMESCOPE SONY HDRCX550	31/01/2011	1 301,25	3	1 301,25	0,00	0,00	0,00	0,00
24/06/2020	110389 - TERMINAUX MOBILES TETRA	21/02/2011	5 073,43	3	5 073,43	0,00	0,00	0,00	0,00
24/06/2020	110390 - SMARTPHONE SAMSUNG GALAXY S 19	31/01/2011	609,60	3	609,60	0,00	0,00	0,00	0,00
24/06/2020	110391 - HTC7 MOZART	31/01/2011	394,32	3	394,32	0,00	0,00	0,00	0,00
24/06/2020	110392 - HTC DESIRE S-LCD	31/01/2011	322,56	3	322,56	0,00	0,00	0,00	0,00
24/06/2020	110393 - BADGEUSES	28/02/2011	14 352,00	3	14 352,00	0,00	0,00	0,00	0,00
24/06/2020	110394 - TABLETTES WINDOWS VIEWSONIC VI	17/03/2011	935,27	3	935,27	0,00	0,00	0,00	0,00
24/06/2020	110395 - TABLETTES ANDROID ARCHOS 101	17/03/2011	777,40	3	777,40	0,00	0,00	0,00	0,00
24/06/2020	110396 - NETBOOK SAMSUNG N150PLUS N455	17/03/2011	2 168,35	3	2 168,35	0,00	0,00	0,00	0,00
24/06/2020	110397 - PACKAGES RADIO TETRA	29/03/2011	9 113,52	3	9 113,52	0,00	0,00	0,00	0,00
24/06/2020	110398 - EVOLUTION RESEAU TERMINAUX	28/03/2011	71 611,98	3	71 611,98	0,00	0,00	0,00	0,00
24/06/2020	110399 - MULTIPLEXEUR RAD OP-108L F. OP	24/03/2011	2 322,15	3	2 322,15	0,00	0,00	0,00	0,00
24/06/2020	110400 - BADGEUSES	31/03/2011	19 136,00	3	19 136,00	0,00	0,00	0,00	0,00
24/06/2020	110423 - APPAREIL PHOTO OLYMPUS TOUCH 3	25/03/2011	209,92	1	209,92	0,00	0,00	0,00	0,00
24/06/2020	110549 - APPAREIL PHOTO OLYMPUS	03/06/2011	340,00	1	340,00	0,00	0,00	0,00	0,00
24/06/2020	110550 - APPAREIL PHOTO	27/06/2011	225,16	1	225,16	0,00	0,00	0,00	0,00
24/06/2020	110551 - APPAREIL PHOTO	27/06/2011	119,56	1	119,56	0,00	0,00	0,00	0,00
24/06/2020	110552 - APPAREIL PHOTO OLYMPUS	27/06/2011	119,56	1	119,56	0,00	0,00	0,00	0,00
24/06/2020	110553 - APPAREIL PHOTO OLYMPUS	06/07/2011	498,49	1	498,49	0,00	0,00	0,00	0,00
24/06/2020	110768 - APPAREIL PHOTO ET ACCESSOIRES	27/10/2011	373,89	2	373,89	0,00	0,00	0,00	0,00
24/06/2020	110849 - TERMINAUX SMARTPHONE HTC DESIR	31/03/2011	360,95	3	360,95	0,00	0,00	0,00	0,00
24/06/2020	110850 - TERMINAL SMARTPHONE HTC DESIRE	31/08/2011	155,36	3	155,36	0,00	0,00	0,00	0,00
24/06/2020	110851 - TERMINAUX IPHONE 4 16GO	31/07/2011	501,96	3	501,96	0,00	0,00	0,00	0,00
24/06/2020	110852 - TERMINAUX IPAD2 3G 32 GO	30/06/2011	1 135,96	3	1 135,96	0,00	0,00	0,00	0,00
24/06/2020	110853 - TERMINAUX SMARTPHONE HTC DESIR	31/05/2011	107,52	3	107,52	0,00	0,00	0,00	0,00
24/06/2020	110854 - SMARTPHONE HTC DESIRE S-LCD	30/04/2011	107,52	3	107,52	0,00	0,00	0,00	0,00
24/06/2020	110855 - TABLETTES SAMSUNG GALAXY TAB P	31/10/2011	1 289,29	3	1 289,29	0,00	0,00	0,00	0,00
24/06/2020	110856 - ORDI PORTABLES THINKPAD E520 C	30/09/2011	24 757,20	3	24 757,20	0,00	0,00	0,00	0,00
24/06/2020	110857 - PORTABLES THINKPAD L520	10/08/2011	4 299,62	3	4 299,62	0,00	0,00	0,00	0,00
24/06/2020	110858 - THINKPAD X220 RABLET	10/08/2011	2 535,52	3	2 535,52	0,00	0,00	0,00	0,00
24/06/2020	110859 - PORTABLES K NC110 ATOM N455	12/07/2011	2 736,45	3	2 736,45	0,00	0,00	0,00	0,00
24/06/2020	110860 - MAC BOOK PRO	25/05/2011	4 879,68	3	4 879,68	0,00	0,00	0,00	0,00

Modalités et date de sortie (2)	Désignation du bien	Date d'entrée	Valeur d'acquisition (coût historique)	Durée amortissement en années	Cumul amortissements antérieurs à l'exercice	VNC le jour de la cession	Prix de cession	Plus ou moins values (3)	VNC au 31/12 de l'exercice pour les cessions partielles (4)
24/06/2020	110861 - MAC BOOK APPLE	23/05/2011	2 691,41	3	2 691,41	0,00	0,00	0,00	0,00
24/06/2020	110864 - EVOLUTION RESEAU INFRASTRUCTUR	31/05/2011	212 344,88	3	212 344,88	0,00	0,00	0,00	0,00
24/06/2020	110898 - TERMINAUX RADIO TETRA THR880I	17/06/2011	21 288,80	3	21 288,80	0,00	0,00	0,00	0,00
24/06/2020	110906 - SWITCH KVM PRO 673448 16 PORTS	06/07/2011	2 556,45	3	2 556,45	0,00	0,00	0,00	0,00
24/06/2020	110907 - SCANNER GT 2500	03/08/2011	2 552,12	3	2 552,12	0,00	0,00	0,00	0,00
24/06/2020	110916 - PC FUJITSU ESPRIMO P700	29/07/2011	27 003,29	3	27 003,29	0,00	0,00	0,00	0,00
24/06/2020	110917 - SERVEURSIBM X3550 M (AD)	30/06/2011	15 362,14	3	15 362,14	0,00	0,00	0,00	0,00
24/06/2020	110918 - SERVEUR IBM X3850 X5 (OPEN DAT	30/06/2011	18 375,33	3	18 375,33	0,00	0,00	0,00	0,00
24/06/2020	110919 - SERVEUR IBM X3553 M3 (CLUSTER)	30/06/2011	13 431,92	3	13 431,92	0,00	0,00	0,00	0,00
24/06/2020	110920 - TERM PORT TETRA THR880I EDF + AC	21/06/2011	35 222,20	3	35 222,20	0,00	0,00	0,00	0,00
24/06/2020	110921 - TERM PORT TETRA THR9 I + ACCESS	21/06/2011	19 375,20	3	19 375,20	0,00	0,00	0,00	0,00
24/06/2020	110922 - TERMINAUX PORTATIFS TETRA THR	21/06/2011	3 588,00	3	3 588,00	0,00	0,00	0,00	0,00
24/06/2020	110927 - VIDEOPROJ EPSON 3000 XGA HDMI	12/09/2011	8 324,16	3	8 324,16	0,00	0,00	0,00	0,00
24/06/2020	110928 - ECRAN ELECTRIQUE ORAY 150*200	12/09/2011	789,36	3	789,36	0,00	0,00	0,00	0,00
24/06/2020	110929 - UNITE CONTROLE PILOTAGE EXTRON	12/09/2011	2 457,78	3	2 457,78	0,00	0,00	0,00	0,00
24/06/2020	110930 - ECRAN ELECTRIQUE OAY 150*150	12/09/2011	346,84	3	346,84	0,00	0,00	0,00	0,00
24/06/2020	110931 - VIDEOPROJ EPSON XGA - 5200 LUM	19/09/2011	15 733,38	3	15 733,38	0,00	0,00	0,00	0,00
24/06/2020	110932 - ECRAN ELECTRIQUE BLANC MAT VID	19/09/2011	1 471,08	3	1 471,08	0,00	0,00	0,00	0,00
24/06/2020	110933 - UNITE CONTROLE PILOTAGE EXTRON	19/09/2011	2 457,78	3	2 457,78	0,00	0,00	0,00	0,00
24/06/2020	110934 - VIDEOPROJ EPSON 2700 LUMENS XG	24/08/2011	7 678,32	3	7 678,32	0,00	0,00	0,00	0,00
24/06/2020	110935 - ECRAN ELECTRIQUE ORAY 150*200	24/08/2011	2 368,08	3	2 368,08	0,00	0,00	0,00	0,00
24/06/2020	110936 - UNITE CONTROLE PILOTAGE EXTRON	24/08/2011	4 915,56	3	4 915,56	0,00	0,00	0,00	0,00
24/06/2020	110937 - VIDEOPROJECTEURS EPSON 4500 LU	29/07/2011	5 322,20	3	5 322,20	0,00	0,00	0,00	0,00
24/06/2020	110960 - CARTES RESEAU QUATREPORTS	30/06/2011	3 532,98	3	3 532,98	0,00	0,00	0,00	0,00
24/06/2020	110963 - MOBILE RADIO TETRA EADS RC9+CU	14/11/2011	1 218,72	3	1 218,72	0,00	0,00	0,00	0,00
24/06/2020	110964 - MOBILES RADIO TETRA EADS RC9+C	14/11/2011	2 437,45	3	2 437,45	0,00	0,00	0,00	0,00

Modalités et date de sortie (2)	Désignation du bien	Date d'entrée	Valeur d'acquisition (coût historique)	Durée amortissement en années	Cumul amortissements antérieurs à l'exercice	VNC le jour de la cession	Prix de cession	Plus ou moins values (3)	VNC au 31/12 de l'exercice pour les cessions partielles (4)
24/06/2020	110965 - MOBILES RADIO TETRA NOKIA EADS	26/08/2011	4 874,90	3	4 874,90	0,00	0,00	0,00	0,00
24/06/2020	110971 - SYST DISTRI CARBURANTS 7E CIRC	21/09/2011	20 952,01	3	20 952,01	0,00	0,00	0,00	0,00
24/06/2020	110972 - SERVEUR SAUVEGARDE X3690 X5 XE	23/09/2011	17 043,00	3	17 043,00	0,00	0,00	0,00	0,00
24/06/2020	110981 - VIDEOPROJECTEURS EPSON XGA 520	25/11/2011	26 216,32	3	26 216,32	0,00	0,00	0,00	0,00
24/06/2020	110983 - ACCES POINT POSTES SANS FIL	09/12/2011	36 358,40	3	36 358,40	0,00	0,00	0,00	0,00
24/06/2020	110988 - SERVEURS LAME IBM BLADE CENTER	31/10/2011	17 190,30	3	17 190,30	0,00	0,00	0,00	0,00
24/06/2020	110989 - SERVEUR IBM X3550 M3 7944+ACCE	29/11/2011	4 082,74	3	4 082,74	0,00	0,00	0,00	0,00
24/06/2020	110995 - PACKAGE TERMINAUX TETRA THR880	07/11/2011	10 644,40	3	10 644,40	0,00	0,00	0,00	0,00
24/06/2020	110996 - ECRAN -DALLE DE PROTECTION	14/11/2011	4 227,14	3	4 227,14	0,00	0,00	0,00	0,00
24/06/2020	110997 - TERMINAL SAMSUNG N150	31/10/2011	179,28	3	179,28	0,00	0,00	0,00	0,00
24/06/2020	110998 - HTC SENSATION	31/08/2011	251,04	3	251,04	0,00	0,00	0,00	0,00
24/06/2020	110999 - NOKIA C101	31/10/2011	226,04	3	226,04	0,00	0,00	0,00	0,00
24/06/2020	111000 - HTC DESIRE S	31/10/2011	85,88	3	85,88	0,00	0,00	0,00	0,00
24/06/2020	111002 - TERMINAUX HTC DESIRE S	30/06/2011	310,72	3	310,72	0,00	0,00	0,00	0,00
24/06/2020	111004 - SMARTPHONES	31/10/2011	247,58	3	247,58	0,00	0,00	0,00	0,00
24/06/2020	120442 - EVOLUTION RESEAU	30/03/2012	188 752,39	3	188 752,39	0,00	0,00	0,00	0,00
24/06/2020	120849 - EVO RESEAU INFORMATIQUE MOBILE	29/05/2012	40 493,20	5	40 493,20	0,00	0,00	0,00	0,00
24/06/2020	121303 - SONORISATION HOTEL UCI ENSEMBL	30/10/2012	4 774,43	5	4 774,43	0,00	0,00	0,00	0,00
24/06/2020	121304 - SONORISATION HOTEL UCI	30/10/2012	663,78	5	663,78	0,00	0,00	0,00	0,00
24/06/2020	121305 - SONORISATION HOTEL UCI	30/10/2012	3 061,76	5	3 061,76	0,00	0,00	0,00	0,00
24/06/2020	121306 - SONORISATION HOTEL UCI	30/10/2012	149,50	5	149,50	0,00	0,00	0,00	0,00
24/06/2020	2014M00018 - ECRANS IYAMA PROLITE B2280WSD-B1	06/02/2014	6 265,25	5	6 265,25	0,00	0,00	0,00	0,00
24/06/2020	2014M00019 - ECRANS IYAMA PROLITE B2280WSD-B1	06/02/2014	6 976,85	5	6 976,85	0,00	0,00	0,00	0,00
24/06/2020	2014M00020 - CXR CONVERTISSEUR	07/02/2014	1 070,40	2	1 070,40	0,00	0,00	0,00	0,00
24/06/2020	2014M00023 - CARTE XGEAR16 MULTI INTERFACE CARD TELPASS	07/02/2014	5 975,22	2	5 975,22	0,00	0,00	0,00	0,00
24/06/2020	2014M00024 - EQUIPEMENT VIDEO SALLE DU CONSEIL	07/02/2014	52 026,00	5	52 026,00	0,00	0,00	0,00	0,00
24/06/2020	2014M00030 - ORDINATEUR DE BUREAU FUJITSU ESPRIMO P410	10/02/2014	95 440,80	3	95 440,80	0,00	0,00	0,00	0,00
24/06/2020	2014M00033 - ECRANS IYAMA PROLITE B2280WSD-B1	11/02/2014	3 122,18	3	3 122,18	0,00	0,00	0,00	0,00
24/06/2020	2014M00035 - ORDINATEURS ASUS GTX780-DC2OC-3GD5	12/02/2014	506,88	5	506,88	0,00	0,00	0,00	0,00

Modalités et date de sortie (2)	Désignation du bien	Date d'entrée	Valeur d'acquisition (coût historique)	Durée amortissement en années	Cumul amortissements antérieurs à l'exercice	VNC le jour de la cession	Prix de cession	Plus ou moins values (3)	VNC au 31/12 de l'exercice pour les cessions partielles (4)
24/06/2020	2014M00038 - CASQUE IP-PLANTRONICS HW351 NA MONAURAL	13/02/2014	1 778,69	1	1 778,69	0,00	0,00	0,00	0,00
24/06/2020	2014M00039 - MONITEUR LED 16:9 PHILIPS 231B4LPYCB 00	13/02/2014	7 078,50	3	7 078,50	0,00	0,00	0,00	0,00
24/06/2020	2014M00040 - PC PORTABLE APPLE MACBOOK PRO RETINA - 15.4"	13/02/2014	3 752,51	5	3 752,51	0,00	0,00	0,00	0,00
24/06/2020	2014M00042 - ADAPTATEUR CISCO GBIC 1000BASE-T	13/02/2014	2 083,37	3	2 083,37	0,00	0,00	0,00	0,00
24/06/2020	2014M00044 - SCANNER EPSON WORKFORCE DS-6500	13/02/2014	2 833,55	3	2 833,55	0,00	0,00	0,00	0,00
24/06/2020	2014M00046 - IMPRIMANTE LASER N ET B LEXMARK MS310DN	13/02/2014	1 172,68	3	1 172,68	0,00	0,00	0,00	0,00
24/06/2020	2014M00047 - QNAP TS-469-PRO TOUR 4 EMBLEMENTS	13/02/2014	6 770,56	3	6 770,56	0,00	0,00	0,00	0,00
24/06/2020	2014M00048 - ORDINATEUR PORTABLE SONY VAIO SERIE S SVS1313D4EB.	13/02/2014	5 740,80	3	5 740,80	0,00	0,00	0,00	0,00
24/06/2020	2014M00049 - MICROSOFT TABLETTE SURFACE PRO 2 128 GO	13/02/2014	3 778,16	3	3 778,16	0,00	0,00	0,00	0,00
24/06/2020	2014M00050 - SCANNER EPSON WORKFORCE DS-6500	13/02/2014	944,52	3	944,52	0,00	0,00	0,00	0,00
24/06/2020	2014M00051 - APPLE IPHONE 5S 16GO GRIS SIDERAL	13/02/2014	4 870,42	3	4 870,42	0,00	0,00	0,00	0,00
24/06/2020	2014M00052 - APPLLE IPHONE 5S 64GO OR	13/02/2014	961,58	3	961,58	0,00	0,00	0,00	0,00
24/06/2020	2014M00053 - APLLE IPHONE 5S 64GO GRIS SIDERAL	13/02/2014	961,58	3	961,58	0,00	0,00	0,00	0,00
24/06/2020	2014M00054 - SAMSUNG GALAXY S4	13/02/2014	6 831,55	3	6 831,55	0,00	0,00	0,00	0,00
24/06/2020	2014M00055 - SMARTPHONE HTC ONE 32GO NOIR	13/02/2014	5 968,04	3	5 968,04	0,00	0,00	0,00	0,00
24/06/2020	2014M00056 - SONY EXPERIA E NOIR	13/02/2014	741,52	3	741,52	0,00	0,00	0,00	0,00
24/06/2020	2014M00057 - SAMSUNG GALAXY NOTE 10.1 16GO EDITION 2014	13/02/2014	3 815,24	3	3 815,24	0,00	0,00	0,00	0,00
24/06/2020	2014M00058 - SAMSUNG GALAXY NOTE 8.0 16GO NOIR	13/02/2014	1 167,30	3	1 167,30	0,00	0,00	0,00	0,00
24/06/2020	2014M00059 - SAMSUNG GALAXY NOTE 3	13/02/2014	3 827,20	3	3 827,20	0,00	0,00	0,00	0,00
24/06/2020	2014M00060 - SAMSUNG GALAXY CORE GT-I8262 NOIR	13/02/2014	249,07	3	249,07	0,00	0,00	0,00	0,00
24/06/2020	2014M00064 - PORTABLE HP PROBOOK 450 GO	14/02/2014	67 450,62	3	67 450,62	0,00	0,00	0,00	0,00
24/06/2020	2014M00081 - ORDI PORTABLE ASUS F200CA-KX019H	17/02/2014	1 860,00	3	1 860,00	0,00	0,00	0,00	0,00
24/06/2020	2014M00082 - APPLE IPHONE 5S 16 GO	17/02/2014	15 411,98	3	15 411,98	0,00	0,00	0,00	0,00
24/06/2020	2014M00083 - GOOGLE NEXUS 5 32GO	17/02/2014	445,20	3	445,20	0,00	0,00	0,00	0,00
24/06/2020	2014M00084 - SONY XPERIA TIPO NOIR	17/02/2014	618,00	3	618,00	0,00	0,00	0,00	0,00
24/06/2020	2014M00085 - APPLE IPAD AIR TABLETTE PC 32GO	17/02/2014	15 096,00	3	15 096,00	0,00	0,00	0,00	0,00

Modalités et date de sortie (2)	Désignation du bien	Date d'entrée	Valeur d'acquisition (coût historique)	Durée amortissement en années	Cumul amortissements antérieurs à l'exercice	VNC le jour de la cession	Prix de cession	Plus ou moins values (3)	VNC au 31/12 de l'exercice pour les cessions partielles (4)
24/06/2020	2014M00086 - APPLE IPAD MINI TABLETTE PC 32GO	17/02/2014	3 175,20	3	3 175,20	0,00	0,00	0,00	0,00
24/06/2020	2014M00087 - SONY EXPERIA E DUAL BLACK	17/02/2014	161,16	3	161,16	0,00	0,00	0,00	0,00
24/06/2020	2014M00088 - SONY EXPERIA TIPO DUAL SIM GRIS	17/02/2014	218,38	3	218,38	0,00	0,00	0,00	0,00
24/06/2020	2014M00096 - CONTROLE D'ACCES CUB	19/02/2014	119 784,48	5	119 784,48	0,00	0,00	0,00	0,00
28/09/2020	2014M00729 - VELOS A ASSISTANCE ELECTRIQUE X3	29/07/2014	1 575,20	5	1 575,20	0,00	0,00	0,00	0,00
Divers							8 150,00	-10 401 284,07	
16/06/2020	89A1806 - 16 RUE BELCIER	07/06/1989	1 706,37	0	0,00	1 706,37	0,00	-1 706,37	0,00
09/11/2020	16A0264 - 40 RUE DE FORMONT / EUGENE WEISS	02/11/2016	0,00	0	0,00	0,00	8 150,00	8 150,00	0,00
09/11/2020	14A0335 - RUE DE FORMONT / INDIV.LAVILLE ET BROCHERIOU	08/04/2015	9 413,25	0	0,00	9 413,25	0,00	-9 413,25	0,00
31/12/2020	2020O00035 - AIDES FINANCIERES REMBOURSABLES COS PRET 2020	31/12/2020	9 980,44	0	0,00	9 980,44	0,00	-9 980,44	0,00
31/12/2020	070850 - FINANCEMENT DETTE LYONNAISE DE	31/12/2007	2 324 901,17	0	0,00	2 324 901,17	0,00	-2 324 901,17	0,00
31/12/2020	111024 - AVANCE REMBOURSABLE CENTRAL PA	31/12/2011	176 840,86	0	0,00	176 840,86	0,00	-176 840,86	0,00
31/12/2020	110457 - DEPOT GARANTIE 15 AV L DE VINC	31/12/2011	24 971,95	0	0,00	24 971,95	0,00	-24 971,95	0,00
31/12/2020	121099 - DEPOT GARANTIE BALCON CARRIET	31/12/2012	750,00	0	0,00	750,00	0,00	-750,00	0,00
31/12/2020	2014O00357 - DEPOT DE GARANTIE IMMEUBLE LEONARD DE VINCI PESSAC	31/12/2014	32 834,03	0	0,00	32 834,03	0,00	-32 834,03	0,00
31/12/2020	2018O00692 - INDEMNITE IMMOBILISATION DTRD 9 RUE BEYDTS LORMON	31/12/2018	152 810,00	0	0,00	152 810,00	0,00	-152 810,00	0,00
31/12/2020	030826 - AVANCE ZAC DU TASTA BRUGES	31/12/2003	2 500 000,00	0	0,00	2 500 000,00	0,00	-2 500 000,00	0,00
31/12/2020	060579 - AVANCE TRESORERIE REGIE DU SPA	31/12/2006	75 226,00	0	0,00	75 226,00	0,00	-75 226,00	0,00
31/12/2020	061064 - AVANCE VERSE AU BA ZAC QUAI DE	31/12/2006	2 000 000,00	0	0,00	2 000 000,00	0,00	-2 000 000,00	0,00
31/12/2020	2014O00517 - AVANCE VERSEE AU BA ZAC PESSAC CENTRE VILLE	31/12/2014	1 000 000,00	0	0,00	1 000 000,00	0,00	-1 000 000,00	0,00
31/12/2020	2015O00311 - AVANCE REMBOURSABLE CONSENTIE DU BP VERS LE REC	31/12/2015	2 100 000,00	0	0,00	2 100 000,00	0,00	-2 100 000,00	0,00
31/12/2020	2020S00046 - PASSERELLE LA MENAUDE - AMBES SPIPA	01/01/2020	1 091,00	1	1 091,00	0,00	0,00	0,00	0,00
31/12/2020	2014S00008 - INTERVENTION LOGT PARC PRIVE	01/01/2014	194 136,20	5	194 136,20	0,00	0,00	0,00	0,00
31/12/2020	2014S00009 - RENOUVELLEMENT URBAIN	01/01/2014	31 672,18	5	31 672,18	0,00	0,00	0,00	0,00
31/12/2020	2014S00012 - SITES ET EQUIPEMENTS CULTURELS	01/01/2014	2 631,00	5	2 631,00	0,00	0,00	0,00	0,00

Modalités et date de sortie (2)	Désignation du bien	Date d'entrée	Valeur d'acquisition (coût historique)	Durée amortissement en années	Cumul amortissements antérieurs à l'exercice	VNC le jour de la cession	Prix de cession	Plus ou moins values (3)	VNC au 31/12 de l'exercice pour les cessions partielles (4)
31/12/2020	2014S00048 - ETUDES INFRASTRUCTURES FERROVIAIRES DEL 2013-571	01/01/2014	26 283,56	5	26 283,56	0,00	0,00	0,00	0,00
31/12/2020	2014S00049 - POLES MULTIMODAUX	01/01/2014	1 800,00	5	1 800,00	0,00	0,00	0,00	0,00
31/12/2020	2014S00060 - URBANISME OPERATIONNEL HT	01/01/2014	693 445,00	5	693 445,00	0,00	0,00	0,00	0,00
31/12/2020	2014S00063 - AGGLO-CAMPUS	01/01/2014	4 000,00	5	4 000,00	0,00	0,00	0,00	0,00
31/12/2020	2014S00087 - RESTRUCTURATION GARE SAINT JEAN	10/02/2014	1 200 165,64	5	1 200 165,64	0,00	0,00	0,00	0,00
31/12/2020	2014S00096 - MOYENS MIS A DISPOSITION DES ELUS	12/02/2014	2 965,40	5	2 965,40	0,00	0,00	0,00	0,00
31/12/2020	2014S00155 - PARTICIPATION TRAITE CONCESSION BNB	30/10/2014	988 000,00	5	988 000,00	0,00	0,00	0,00	0,00
31/12/2020	2014S00181 - MODULE EXPORT PORTAIL PESSAC PART DRAC	01/08/2014	1 660,00	5	1 660,00	0,00	0,00	0,00	0,00
31/12/2020	2015S00011 - PLATEFORMES LOGIST ET ZONES ACTIVITES MULTIMODALES	28/01/2015	10 000,00	5	10 000,00	0,00	0,00	0,00	0,00
31/12/2020	2015S00023 - SOUTIEN PROJETS ASSOCIATIFS	05/01/2015	52 000,00	5	52 000,00	0,00	0,00	0,00	0,00
31/12/2020	2015S00040 - PARC PUBLIC GEMES RENOUILLE POLE CULTUREL TAILLAN	09/03/2015	46 333,00	5	46 333,00	0,00	0,00	0,00	0,00
31/12/2020	2015S00052 - MODULE EXPORT PORTAIL FLOIRAC PART DRAC	11/05/2015	1 660,00	5	1 660,00	0,00	0,00	0,00	0,00
31/12/2020	2015S00108 - AMENAGEMENT POLE ECHANGE MULTIMODAL BOUSCAT	25/08/2015	9 193,25	5	9 193,25	0,00	0,00	0,00	0,00
31/12/2020	2015S00114 - ETUDE PRE OPERATIONNELLE DRAVEMONT	09/09/2015	31 250,00	5	31 250,00	0,00	0,00	0,00	0,00
31/12/2020	2015S00115 - ETUDE PRE OPERATIONNELLE CLAVEAU	09/09/2015	48 076,92	5	48 076,92	0,00	0,00	0,00	0,00

(1) Selon les dispositions du code général des collectivités locales applicables à la collectivité.

(2) Afficher une ligne par cession, qu'elle soit totale ou partielle.

(3) Plus ou moins value = prix de cession - VNC (valeur nette comptable) le jour de la cession.

(4) La VNC au 31/12 est différente de 0 s'il s'agit de cessions partielles.

IV – ANNEXES	IV
B – ANNEXES PATRIMONIALES – ETAT DES OPERATIONS LIEES AUX CESSIONS	B13

Pour mémoire		Crédits ouverts (BP + DM)
Chapitre 024	Produits des cessions d'immobilisations	7 000 000,00

Produit des cessions		Réalisations
Compte 775	Produits des cessions d'immobilisations	12 012 871,86
Compte 675	Valeurs comptables des immobilisations cédées	11 469 430,91

IV – ANNEXES	IV
B – ANNEXES PATRIMONIALES – ETAT DES TRAVAUX EN REGIE (1)	B14

SECTION D'INVESTISSEMENT

Article (2)	Libellé (2)	Montant (3)
20	<i>Immobilisations incorporelles</i>	0,00
21	<i>Immobilisations corporelles</i>	0,00
23	<i>Immobilisations en cours</i>	0,00
TOTAL GENERAL		0,00

SECTION DE FONCTIONNEMENT

Article (2)	Libellé (2)	Dépenses Mandats émis	Recettes Titres émis
011	Charges à caractère général	0,00	
012	Charges de personnel et frais assimilés	0,00	
72	<i>Travaux en régie</i>		0,00
TOTAL GENERAL		0,00	0,00

(1) Les immobilisations créées par les services techniques de la collectivité sont enregistrées au coût de leur production. Ce dernier correspond au coût d'acquisition des matières consommées augmenté des charges directes de production (matériel et outillage acquis ou loués, frais de personnel, ...) à l'exclusion des frais financiers et des frais d'administration générale.

(2) Détailler les chapitres budgétaires par article conformément au plan de comptes appliqué par la collectivité.

(3) Les montants à renseigner correspondent aux mandats émis imputés au chapitre 040.

IV – ANNEXES	IV
B – ANNEXES PATRIMONIALES – ETAT DES TRAVAUX EN REGIE	B14

RATIO

	Montant
Recettes 72 (I)	0,00
Recettes réelles de fonctionnement	839 312 851,85
Recettes 72 / Recettes réelles de fonctionnement	0,00 %

IV – ANNEXES	IV
ELEMENTS DU BILAN ETAT DE VENTILATION DES DEPENSES LIEES A LA GESTION DE LA CRISE SANITAIRE DU COVID-19 – SECTION DE FONCTIONNEMENT	B15.1

B15.1 – SECTION DE FONCTIONNEMENT

DEPENSES – MANDATS EMIS		
Article (1)	Libellé (1)	Montant
011	Charges à caractère général	9 436 594,66
60631	Fournitures d'entretien	390 078,12
60632	Fournitures de petit équipement	9 046 516,54
012	Charges de personnel et frais assimilés	869 950,00
64118	Rémunérations du personnel - Personnel titulaire - Autres indemnités	837 331,89
64138	Rémunérations du personnel - Personnel non titulaire - Primes et autres indemnités	32 618,11
016	APA	0,00
017	RSA / Régularisations de RMI	0,00
65	Autres charges de gestion courante	18 415 070,00
65134	Bourses, prix et secours - Aides	5 200 000,00
657363	Subvention de fonctionnement aux établissements et services rattachés à caractère administratif	97 000,00
657363	Subvention de fonctionnement aux établissements et services rattachés à caractère administratif	97 000,00
6573641	Subvention de fonctionnement aux budgets annexes et régies dotées de la seule autonomie financière	794 250,00
657381	Subvention de fonctionnement aux autres établissements publics locaux	7 000,00
65742	Subventions de fonctionnement aux entreprises	10 416 170,00
65748	Subventions de fonctionnement aux autres personnes de droit privé	1 803 650,00
66	Charges financières	0,00
67	Charges spécifiques	0,00
68	Dotations aux provisions, dépréciations	0,00
014	Atténuations de produits	0,00
Total des dépenses réelles		28 721 614,66
042	Opérations ordre transf. entre sections	5 128 835,79
68128	Dotations aux amortissements des charges exceptionnelles différées	5 128 835,79
043	Opérations ordre intérieur de la section	0,00
Total des dépenses d'ordre		5 128 835,79
TOTAL GENERAL		33 850 450,45

(1) Détailler les chapitres budgétaires par article conformément au plan de comptes appliqué par la commune ou l'établissement.

IV – ANNEXES	IV
ELEMENTS DU BILAN ETAT DE VENTILATION DES DEPENSES LIEES A LA GESTION DE LA CRISE SANITAIRE DU COVID-19 – SECTION D'INVESTISSEMENT	B15.2

B15.2 – SECTION D'INVESTISSEMENT

DEPENSES – MANDATS EMIS		
Article (1)	Libellé (1)	Montant
10	Dotations, fonds divers et réserves	0,00
13	Subventions d'investissement	0,00
16	Emprunts et dettes assimilées	0,00
018	RSA	0,00
20	Immobilisations incorporelles (hors opérations)	0,00
204	Subventions d'équipement versées (hors opérations)	0,00
21	Immobilisations corporelles (hors opérations)	0,00
22	Immobilisations reçues en affectation (hors opérations)	0,00
23	Immobilisations en cours (hors opérations)	0,00
26	Participations et créances rattachées	0,00
27	Autres immobilisations financières	0,00
Opérations d'équipement (1 ligne par opération)		
Opérations pour compte de tiers (1 ligne par opération)		
Total des dépenses réelles		0,00
040	<i>Opérations ordre transf. entre sections</i>	<i>24 606 302,66</i>
4815	<i>Charges liées à la crise sanitaire Covid-19</i>	<i>24 606 302,66</i>
041	<i>Opérations patrimoniales</i>	<i>0,00</i>
Total des dépenses d'ordre		24 606 302,66
TOTAL GENERAL		24 606 302,66

(1) Détailler les chapitres budgétaires par article conformément au plan de comptes appliqué par la commune ou l'établissement.

IV – ANNEXES	IV
C – ANNEXES BUDGETAIRES – EQUILIBRE BUDGETAIRE – DEPENSES	C1.1

DEPENSES A COUVRIR PAR DES RESSOURCES PROPRES

Art. (1)	Libellé (1)	Crédits de l'exercice (BP + BS + DM + RAR N-1)	Réalizations
DEPENSES TOTALES A COUVRIR PAR DES RESSOURCES PROPRES = A + B		84 947 602,00	63 373 698,96
16 Emprunts et dettes assimilées (A)		26 042 902,00	26 042 568,53
1631	Emprunts obligataires	3 100 000,00	3 100 000,00
1641	Emprunts en euros	22 942 902,00	22 942 568,53
1643	Emprunts en devises	0,00	0,00
16441	Opérations afférentes à l'emprunt	0,00	0,00
1671	Avances consolidées du Trésor	0,00	0,00
1672	Emprunts sur comptes spéciaux du Trésor	0,00	0,00
1678	Autres emprunts et dettes	0,00	0,00
1681	Autres emprunts	0,00	0,00
1682	Bons à moyen terme négociables	0,00	0,00
1687	Autres dettes	0,00	0,00
Dépenses et transferts à déduire des ressources propres (B)		58 904 700,00	37 331 130,43
10...	<i>Reprise de dotations, fonds divers et réserves</i>		
10...	Reversement de dotations, fonds divers et réserves		
10226	Taxe d'aménagement	15 980 000,00	13 118 448,93
10228	Autres fonds d'investissement	200 000,00	15 206,00
139	<i>Subv. invest. transférées cpte résultat</i>	42 724 700,00	24 197 475,50

	Op. de l'exercice I	Restes à réaliser en dépenses au 31/12	Solde d'exécution D001 de l'exercice précédent (N-1)	TOTAL II
Dépenses à couvrir par des ressources propres	63 373 698,96	141 171 515,07	53 571 627,23	258 116 841,26

(1) Détailler les chapitres budgétaires par article conformément au plan de comptes.

IV – ANNEXES	IV
C – ANNEXES BUDGETAIRES – EQUILIBRE BUDGETAIRE – RECETTES	C1.2

RESSOURCES PROPRES

Art. (1)	Libellé (1)	Crédits de l'exercice (BP + BS + DM + RAR N-1)	Réalizations
RECETTES (RESSOURCES PROPRES) = a + b		403 434 080,95	III 223 061 589,65
Ressources propres externes de l'année (a)		151 664 940,95	88 730 862,90
10221	TLE	0,00	0,00
10222	FCTVA	33 711 588,00	33 711 588,00
10226	Taxe d'aménagement (2)	18 000 000,00	21 411 445,45
10228	Autres fonds d'investissement	500,00	688,00
13146	Attributions compensation investissement	0,00	0,00
13156	Attributions compensation investissement	0,00	0,00
13246	Attributions compensation investissement	23 208 827,00	23 208 827,00
13256	Attributions compensation investissement	0,00	0,00
138	Autres subventions invest. non transf.	0,00	0,00
26...	Participations et créances rattachées		
27...	Autres immobilisations financières		
2743	Prêts au personnel	45 000,00	9 980,44
2745	Avances remboursables	5 457 742,43	2 501 742,03
275	Dépôts et cautionnements versés	1 411 365,98	211 365,98
276341	Créance Communes membres du GFP	3 100 000,00	0,00
27638	Créance Autres établissements publics	12 635 917,54	7 675 226,00
2764	Créances/particuliers, pers. droit privé	54 094 000,00	0,00
Ressources propres internes de l'année (b) (3)		251 769 140,00	134 330 726,75
15...	<i>Provisions pour risques et charges</i>		
169	<i>Primes de remboursement des obligations</i>	0,00	0,00
26...	<i>Participations et créances rattachées</i>		
27...	<i>Autres immobilisations financières</i>		
28...	<i>Amortissement des immobilisations</i>		
2802	<i>Frais liés à la réalisation de document</i>	313 500,00	176 747,53
28031	<i>Frais d'études</i>	26 651 895,74	9 710 680,72
28033	<i>Frais d'insertion</i>	220 700,00	108 295,87
2804112	<i>Subv. Etat : Bâtiments, installations</i>	670 000,00	661 234,00
2804113	<i>Subv. Etat : Projet infrastructure</i>	2 900 000,00	2 631 782,00
2804122	<i>Subv. Régions : Bâtiments, installations</i>	140 000,00	132 121,00
2804132	<i>Subv. Dpt : Bâtiments, installations</i>	77 000,00	76 527,00
28041411	<i>Subv.Cne GFP : Bien mobilier, matériel</i>	640 000,00	266 033,00
28041412	<i>Subv.Cne GFP : Bâtiments, installations</i>	4 814 850,00	4 529 795,00
280415332	<i>ADM : Bâtiments, installations</i>	1 600 000,00	1 596 526,00

Art. (1)	Libellé (1)	Crédits de l'exercice (BP + BS + DM + RAR N-1)	Réalisations
280415341	IC : Bien mobilier, matériel	14 000,00	0,00
280415342	IC : Bâtiments, installations	8 000 000,00	7 951 198,00
28041582	Autres grpts - Bâtiments et installat°	640 000,00	346 268,00
28041711	Subv. SNCF : Bien mobilier, matériel	360 000,00	350 436,00
28041712	Subv. SNCF : Bâtiments, installations	230 000,00	227 860,00
28041713	Subv. SNCF : Projet infrastructure	350 000,00	346 314,00
28041721	SNCF Réseau : Bien mobilier, matériel	1 900,00	1 841,25
28041722	SNCF Réseau : Bâtiments, installations	3 600 000,00	2 252 888,19
28041723	SNCF Réseau : Projet infrastructure	3 502 309,00	3 502 309,00
2804181	Autres org pub - Biens mob, mat, études	62 000,00	52 324,92
2804182	Autres org pub - Bât. et installations	9 300 000,00	8 881 148,00
2804183	Autres org pub-Proj infrastruct int nat.	360 000,00	350 256,00
280421	Privé - Biens mob., matériel et études	890 000,00	859 930,00
280422	Privé - Bâtiments et installations	11 000 000,00	10 428 684,00
2804412	Sub nat org pub - Bât. et installations	860 000,00	732 844,00
2804421	Sub nat privé - Biens mob, mat, études	22 000 000,00	21 084 496,00
2804422	Sub nat privé - Bât. et installations	53 296,00	53 296,00
28051	Concessions et droits similaires	19 565 700,00	19 564 406,48
28087	Immo incorp. reçues / mise à disposition	1 824 500,00	759 769,42
28121	Plantations d'arbres et d'arbustes	89 500,00	13 071,00
28128	Autres aménagements de terrains	777 500,00	529 553,00
281311	Bâtiments administratifs	148 500,00	103 593,00
281312	Bâtiments scolaires	520 500,00	193 853,00
281314	Bâtiments culturels et sportifs	1 400 000,00	692 634,63
281316	Equipements de cimetière	18 500,00	14 775,00
281318	Autres bâtiments publics	441 500,00	287 971,00
281321	Immeubles de rapport	125 500,00	70 896,00
281328	Autres bâtiments privés	38 700,00	24 293,00
281351	Bâtiments publics	429 500,00	223 298,00
28138	Autres constructions	1 002 500,00	632 508,00
281533	Réseaux câblés	290 000,00	254 733,00
281534	Réseaux d'électrification	7 000,00	6 977,00
281538	Autres réseaux	2 080 000,00	1 449 749,36
2815731	Matériel roulant	4 678 500,00	2 892 218,98
2815738	Autre matériel et outillage de voirie	592 600,00	380 529,13
281578	Autre matériel technique	49 800,00	49 785,00
28158	Autres inst.,matériel,outil. techniques	2 919 000,00	1 749 442,69
281728	Autres agencements (m. à dispo)	1 500,00	827,00
281752	Installations de voirie (m. à dispo)	1 300,00	734,00
28175731	Matériel roulant (mise à dispo)	672 000,00	312 599,25
2817578	Autre matériel technique (mad)	7 800,00	4 428,91
281758	Autres inst.,matériel,outil. techniques	396 600,00	202 039,37
2817828	Autres matériels transport (m. à dispo)	1 030 800,00	535 520,37

Art. (1)	Libellé (1)	Crédits de l'exercice (BP + BS + DM + RAR N-1)	Réalisations
2817831	Matériel informatique scolaire (m. à dis	63 700,00	36 409,44
2817838	Autre matériel informatique (m. à dispo)	1 011 200,00	359 699,08
2817848	Autres matériels de bureau et mobiliers	2 200,00	971,00
281788	Autres immo. corporelles (m. à dispo)	271 200,00	131 591,58
28181	Installations générales, aménagt divers	654 500,00	314 883,00
281828	Autres matériels de transport	2 476 300,00	1 810 836,16
281831	Matériel informatique scolaire	2 278 700,00	2 278 676,27
281838	Autre matériel informatique	12 014 500,00	11 146 741,00
281841	Matériel de bureau et mobilier scolaire	114 200,00	109 177,56
281848	Autres matériels de bureau et mobiliers	1 229 400,00	1 229 371,57
28185	Matériel de téléphonie	1 917 550,00	1 917 540,13
28188	Autres immo. corporelles	1 992 100,00	1 603 953,10
29...	Dépréciations des immobilisations		
31...	Matières premières (et fournitures) (4)		
33...	En-cours de production de biens (4)		
35...	Stocks de produits (4)		
39...	Dépréciation des stocks et en-cours		
481...	Charges à rép. sur plusieurs exercices		
4815	Charges liées à crise sanitaire Covid-19	11 000 000,00	4 921 260,53
4818	Charges à étaler	207 575,26	207 575,26
49...	Dépréciation des comptes de tiers		
59...	Dépréciation des comptes financiers		
024	Produits des cessions d'immobilisations	7 000 000,00	0,00
021	Virement de la section de fonctionnement	71 175 264,00	0,00

	Opérations de l'exercice III	Restes à réaliser en recettes au 31/12	Solde d'exécution R001 de l'exercice précédent	Affectation R1068 de l'exercice précédent	TOTAL IV
Total ressources propres disponibles	223 061 589,65	69 563 455,31	0,00	69 837 109,71	362 462 154,67

	Montant
Dépenses à couvrir par des ressources propres	II 258 116 841,26
Ressources propres disponibles	IV 362 462 154,67
Solde	V = IV - II (5) 104 345 313,41

(1) Les comptes 15, 169, 26, 27, 28, 29, 39, 481, 49 et 59 sont à détailler conformément au plan de comptes.

(2) Le compte 10226 peut être utilisé uniquement par les communes et les établissements publics à fiscalité propre.

(3) Les comptes 15, 29, 39, 49 et 59 sont présentés uniquement si la collectivité applique le régime des provisions budgétaires.

(4) Les comptes 31, 33 et 35 ne peuvent être utilisés que pour les budgets utilisant la comptabilité de stock. Par conséquent, seuls les budgets retraçant les dépenses et les recettes d'un lotissement ou d'une ZAC peuvent utiliser les comptes susmentionnés.

(5) Indiquer le signe algébrique.

IV – ANNEXES	IV
C – ANNEXES BUDGETAIRES – AUTORISATIONS DE PROGRAMME	C2.1

SITUATION DES AUTORISATIONS DE PROGRAMME ET CREDITS DE PAIEMENT

AUTORISATION DE PROGRAMME *		Chapitre (s)	Stocks AP votées disponibles à l'affectation (exercices antérieurs)	AP votées dans l'année	AP affectées non couvertes par des CP réalisés au 01/01/N (1)	Flux d'AP affectées dans l'année (2)	AP affectées annulées (3)	Stock d'AP affectées restant à financer (4) = (1) + (2) - (3)	CP mandatés au budget de l'année N (5)	AP affectées non couvertes par des CP mandatés au 31/12/N (6) = (4) - (5)
Numéro	Libellé									
05P121E17	3ème phase Tramway	20, 204, 21, 23	50 296 818,17	0,00	44 373 838,24	0,00	0,00	44 373 838,24	87 037,28	44 286 800,96
05P031E06	AP 2017 Travaux pôle technique	20, 21, 23	3 170 000,00	0,00	845 204,79	0,00	0,00	845 204,79	843 136,66	2 068,13
05P034E07	Acquisition de modulaires pour projets métropolitains AP	21	15 000 000,00	0,00	10 754 299,99	0,00	0,00	10 754 299,99	294 835,48	10 459 464,51
05P016E01	Action foncière - AP	21	54 743 027,00	4 825 000,00	40 083 548,34	0,00	0,00	40 083 548,34	2 738 368,49	37 345 179,85
05P097E19	Agglocampus -Convention de site	204, 21, 23	51 100 000,00	0,00	12 088 666,29	0,00	0,00	12 088 666,29	5 724 165,26	6 364 501,03
05P004E12	Aide à l'équilibre d'opérations (part BM)	204	175 400 000,00	0,00	119 975 131,52	0,00	0,00	119 975 131,52	11 097 017,10	108 878 114,42
05P156E05	Aides aux partenaires du contrat de ville - AP	204	5 000 000,00	0,00	2 710 532,00	0,00	0,00	2 710 532,00	336 948,11	2 373 583,89
05P095E01	Aides cimetières communaux AP Codev	204	215 000,00	0,00	56 000,00	0,00	0,00	56 000,00	0,00	56 000,00
05P001E04	Aires gens du voyage - AP	20, 21, 23	6 630 888,97	0,00	2 035 377,70	0,00	0,00	2 035 377,70	655 571,31	1 379 806,39
05P206E04	Alignements ponctuels PT - AP	21	3 137 500,00	137 500,00	2 057 170,78	0,00	0,00	2 057 170,78	477 012,19	1 580 158,59
05P137E17	Aménagement numérique AP	20, 204, 21, 23	15 487 680,00	-2 422 370,00	8 065 590,44	0,00	0,00	8 065 590,44	2 366 327,83	5 699 262,61
05P059E12	Aménagements de voirie de proximité AP	20, 204, 21, 23	23 085 000,00	978 024,76	14 163 199,07	0,00	0,00	14 163 199,07	2 146 063,34	12 017 135,73
05P060E11	Aménagements de voirie intercommunale AP	20, 204, 21, 23	107 235 476,00	-6 295 344,21	60 510 336,80	0,00	0,00	60 510 336,80	18 433 751,32	42 076 585,48
05P111E02	Aménagements des arrêts de bus AP	23	7 339 400,00	-8 745 600,00	4 463 036,87	0,00	0,00	4 463 036,87	703 212,90	3 759 823,97
05P094E02	Aménagements parcs cimetières	20, 21, 23	5 959 300,00	1 747 820,58	2 125 710,50	0,00	0,00	2 125 710,50	873 836,21	1 251 874,29
05P058E02	Aménagements vélos CODEV AP	20, 204, 21, 23	13 418 124,00	-750 498,00	3 970 110,08	0,00	0,00	3 970 110,08	1 468 727,05	2 501 383,03
05P004E09	Aquitanis production et réhabilitation AP	204	61 692 454,00	0,00	8 354 019,00	0,00	0,00	8 354 019,00	673 432,00	7 680 587,00
05P012E04	CODEV3 Nature en AP - Agriculture métropolitaine	204	3 401 884,00	0,00	1 888 471,79	0,00	0,00	1 888 471,79	135 421,12	1 753 050,67
05P013E01	CODEV3 Nature en AP - Connaissance nature	204	400 000,00	0,00	116 351,80	0,00	0,00	116 351,80	24 133,90	92 217,90
05P011E01	CODEV3 Nature en AP -espaces naturels	204	2 000 000,00	0,00	300 583,80	0,00	0,00	300 583,80	0,00	300 583,80
05P146E02	Commande d'oeuvres d'art AP	20, 21, 23	5 743 516,00	0,00	3 227 354,48	0,00	0,00	3 227 354,48	578 723,13	2 648 631,35

AUTORISATION DE PROGRAMME *		Chapitre (s)	Stocks AP votées disponibles à l'affectation (exercices antérieurs)	AP votées dans l'année	AP affectées non couvertes par des CP réalisés au 01/01/N (1)	Flux d'AP affectées dans l'année (2)	AP affectées annulées (3)	Stock d'AP affectées restant à financer (4) = (1) + (2) - (3)	CP mandatés au budget de l'année N (5)	AP affectées non couvertes par des CP mandatés au 31/12/N (6) = (4) - (5)
05P102E07	Contribution économie solidaire AP	204	1 900 000,00	0,00	1 456 490,00	0,00	0,00	1 456 490,00	178 921,87	1 277 568,13
05P083E01	Création de signalisation routiere non lumineuse AP	23	5 228 000,00	383 407,00	3 444 492,02	0,00	0,00	3 444 492,02	857 335,26	2 587 156,76
05P106E03	Création pôle naval Grand Port Maritime de Bx(CPER2015-2020)	204	3 206 250,00	0,00	0,00	0,00	0,00	0,00	641 250,00	-641 250,00
05P107E11	Equipements culturels - Rénovation Création AP	20, 23	11 600 000,00	0,00	630 487,41	0,00	0,00	630 487,41	211 691,16	418 796,25
05P032E04	Equipements et réhabilitations des groupes scolaires	20, 21, 23	14 202 200,00	-11 967 800,00	3 910 812,43	0,00	0,00	3 910 812,43	1 296 100,20	2 614 712,23
05P103E02	Equipements sportifs (RI)	204	14 446 000,00	0,00	3 989 959,18	0,00	0,00	3 989 959,18	2 030 000,00	1 959 959,18
05P103E09	Equipements sportifs - création, restructuration AP	20, 204, 23	53 963 250,00	0,00	5 024 805,94	0,00	0,00	5 024 805,94	7 186 664,03	-2 161 858,09
05P077E05	Etudes de voirie AP	20	3 176 882,96	-753 117,04	1 997 219,41	0,00	0,00	1 997 219,41	509 028,26	1 488 191,15
05P018E08	Foncier pré-opérationnel - AP	21	50 950 673,00	-4 825 000,00	28 305 646,69	0,00	0,00	28 305 646,69	2 822 490,32	25 483 156,37
05P066E06	Fonds d'intérêt communal 2015-2020	20, 204, 21, 23	199 289 325,72	0,00	142 227 772,32	0,00	0,00	142 227 772,32	28 743 812,33	113 483 959,99
05P114E17	Franchissements Garonne AP	20, 204, 21, 23	146 000 000,00	0,00	55 644 459,32	0,00	0,00	55 644 459,32	5 469 491,68	50 174 967,64
05P168E04	Gouvernance et sécurité de l'information AP	20, 21	3 888 700,00	610 346,00	3 118 941,59	0,00	0,00	3 118 941,59	644 017,26	2 474 924,33
05P107E09	Grande salle de spectacle	204	49 318 974,25	0,00	49 318 974,11	0,00	0,00	49 318 974,11	0,00	49 318 974,11
05P190E05	Grande salle de spectacle - parking	204	10 904 500,00	0,00	10 821 697,23	0,00	0,00	10 821 697,23	0,00	10 821 697,23
05P107E10	Gros entretien et réparation équipements culturels AP	23	550 000,00	0,00	368 148,08	0,00	0,00	368 148,08	125 382,83	242 765,25
05P103E07	Gros entretien réparation équipements sportifs AP	20, 23	1 000 000,00	0,00	35 811,68	0,00	0,00	35 811,68	32 765,47	3 046,21
05P084E09	Grosses réparations de voirie AP	23	29 860 000,00	3 030 000,00	17 060 990,68	0,00	0,00	17 060 990,68	7 580 823,78	9 480 166,90
05P075E10	Groupes scolaires en OAIM - AP	20, 204, 21, 23	83 780 616,00	0,00	15 083 200,53	0,00	0,00	15 083 200,53	17 190 991,45	-2 107 790,92
05P003E01	Interventions sur logement - parc privé - AP	20, 204	12 349 593,29	0,00	7 286 172,18	0,00	0,00	7 286 172,18	1 722 044,30	5 564 127,88
05P078E01	Jalonnement AP	23	3 409 520,00	-75 255,00	2 269 284,24	0,00	0,00	2 269 284,24	640 593,25	1 628 690,99
05P091E17	Ligne à Grande Vitesse	204, 23	142 482 433,00	0,00	132 371 555,41	0,00	0,00	132 371 555,41	277 949,85	132 093 605,56
05P178E06	Matériels et équipements espaces verts de Bordeaux	21	5 050 000,00	1 050 000,00	2 941 348,89	0,00	0,00	2 941 348,89	972 053,85	1 969 295,04
05P122E07	Modifications d'ouvrages d'art	23	30 200 000,00	30 200 000,00	0,00	0,00	0,00	0,00	2 596 173,70	-2 596 173,70
05P080E09	Moyens affectés aux espaces publics - AP	20, 21, 23	12 469 580,00	0,00	4 193 891,75	0,00	0,00	4 193 891,75	1 965 129,25	2 228 762,50
05P178E05	Moyens affectés aux espaces vert AP	21	2 595 000,00	0,00	800 619,43	0,00	0,00	800 619,43	930 104,51	-129 485,08
05P183E06	Moyens affectés à la gestion de la propreté AP	20, 21, 23	16 490 000,00	0,00	4 454 394,10	0,00	0,00	4 454 394,10	674 481,64	3 779 912,46

AUTORISATION DE PROGRAMME *		Chapitre (s)	Stocks AP votées disponibles à l'affectation (exercices antérieurs)	AP votées dans l'année	AP affectées non couvertes par des CP réalisés au 01/01/N (1)	Flux d'AP affectées dans l'année (2)	AP affectées annulées (3)	Stock d'AP affectées restant à financer (4) = (1) + (2) - (3)	CP mandatés au budget de l'année N (5)	AP affectées non couvertes par des CP mandatés au 31/12/N (6) = (4) - (5)
05P155E01	OIM Bordeaux Aéroparc AP	20, 204, 21, 23	53 513 751,00	0,00	27 904 000,00	0,00	0,00	27 904 000,00	5 652 045,70	22 251 954,30
05P101E05	OIM Inno Campus AP	20, 204, 21, 23	24 297 600,00	0,00	6 439 158,36	0,00	0,00	6 439 158,36	6 602 205,40	-163 047,04
05P122E01	Optimisation circulation bus	20, 204, 21, 23	16 915 800,00	-8 473 594,00	11 001 142,69	0,00	0,00	11 001 142,69	1 629 385,80	9 371 756,89
05P006E11	Opération ANRU 2	20, 204, 21, 23	176 622 691,00	0,00	1 519 221,83	0,00	0,00	1 519 221,83	3 996 884,88	-2 477 663,05
05P009E06	PCRS - AP	20, 21	2 750 000,00	0,00	1 366 464,00	0,00	0,00	1 366 464,00	679 186,00	687 278,00
05P038E12	Plan patrimoine durable	20, 21, 23	10 079 350,70	0,00	5 936 897,71	0,00	0,00	5 936 897,71	2 150,40	5 934 747,31
05P116E01	Plan vélo reseau REVE - structurant AP	20, 21, 23	9 937 000,00	2 391 399,00	2 641 975,51	0,00	0,00	2 641 975,51	3 278 367,82	-636 392,31
05P169E04	Plateforme internet et collaborative AP	20, 21	3 059 210,00	567 210,00	1 237 662,07	0,00	0,00	1 237 662,07	771 400,66	466 261,41
05P181E01	Prestations SPL - AP	20	17 466 000,00	0,00	13 490 820,00	0,00	0,00	13 490 820,00	2 023 020,00	11 467 800,00
05P008E06	Prestations SPL - opérations d'aménagement AP	20, 204, 21, 23	141 751 639,00	56 535 963,00	22 594 880,38	0,00	0,00	22 594 880,38	14 596 449,67	7 998 430,71
05P159E04	Projets Transports - Dévoisement Réseaux AP	21, 23	13 114 457,00	0,00	3 205 306,53	0,00	0,00	3 205 306,53	7 871 881,01	-4 666 574,48
05P173E04	Prévention du risque inondation - AP	20, 21, 23	39 084 000,00	0,00	19 502 392,19	0,00	0,00	19 502 392,19	31 270,08	19 471 122,11
05P119E08	Pôles intermodaux en AP	20, 21, 23	4 494 700,00	0,00	3 491 146,88	0,00	0,00	3 491 146,88	373 180,19	3 117 966,69
05P084E04	Remise à niveau et entretien voirie (env.exceptionnelle)	23	6 380 773,00	0,00	5 762 791,58	0,00	0,00	5 762 791,58	185 774,68	5 577 016,90
05P006E02	Renouvellement urbain - accompagnement et PNRQAD - AP	20, 204, 21, 23	19 126 193,69	0,00	7 481 808,60	0,00	0,00	7 481 808,60	679 033,12	6 802 775,48
05P006E12	Renouvellement urbain : actions d'accompagnement	13, 20, 21, 23	14 017 610,33	0,00	11 831 982,35	0,00	0,00	11 831 982,35	590 115,73	11 241 866,62
05P035E09	Renouvellement véhicules AP	20, 21, 23	9 210 000,00	1 000 000,00	2 673 212,92	0,00	0,00	2 673 212,92	3 747 918,18	-1 074 705,26
05P136E06	Ressource de substitution et renouvellement eau potable AP	20, 21, 23	65 291 700,00	0,00	1 853 109,31	0,00	0,00	1 853 109,31	14 771,87	1 838 337,44
05P034E09	Restaurant Latule - DEV AP	20, 23	9 700 000,00	9 700 000,00	0,00	0,00	0,00	0,00	0,00	0,00
05P082E02	Réhabilitation Franchissements Garonne AP	20, 23	73 610 700,00	40 197 171,50	15 375 781,53	0,00	0,00	15 375 781,53	1 246 868,13	14 128 913,40
05P034E12	Rénovation de l'Hôtel Communautaire	23	50 373 028,57	0,00	49 843 270,25	0,00	0,00	49 843 270,25	0,00	49 843 270,25
05P061E06	Réseaux d'incendie et d'hydrants (DECI) AP	21	4 950 000,00	0,00	2 616 748,94	0,00	0,00	2 616 748,94	539 963,09	2 076 785,85
05P135E06	Réseaux d'incendie et d'hydrants (DECI) AP	20, 204, 21, 23	3 318 382,50	0,00	2 024 592,62	0,00	0,00	2 024 592,62	327 628,72	1 696 963,90
05P134E02	Réseaux eaux pluviales-schéma directeur, fonds d'intervention	204, 23	41 195 193,80	0,00	22 445 422,17	0,00	0,00	22 445 422,17	5 458 588,32	16 986 833,85
05P159E03	SDODM AP	204, 23	913 694,34	0,00	375 568,83	0,00	0,00	375 568,83	0,00	375 568,83
05P194E01	SI eaux AP	20, 21, 23	1 899 400,00	0,00	771 262,74	0,00	0,00	771 262,74	258 722,51	512 540,23

AUTORISATION DE PROGRAMME *		Chapitre (s)	Stocks AP votées disponibles à l'affectation (exercices antérieurs)	AP votées dans l'année	AP affectées non couvertes par des CP réalisés au 01/01/N (1)	Flux d'AP affectées dans l'année (2)	AP affectées annulées (3)	Stock d'AP affectées restant à financer (4) = (1) + (2) - (3)	CP mandatés au budget de l'année N (5)	AP affectées non couvertes par des CP mandatés au 31/12/N (6) = (4) - (5)
05P090E02	Secteurs évolutifs - opérations nouvelles AP	20	2 602 920,00	52 920,00	1 453 083,78	0,00	0,00	1 453 083,78	195 335,75	1 257 748,03
05P044E07	Services numérique support AP	20, 21, 23	15 216 000,00	1 839 462,00	9 444 638,62	0,00	0,00	9 444 638,62	3 493 469,82	5 951 168,80
05P009E01	Services numériques de la valorisation de la donnée AP	20, 204, 21	3 066 000,00	-234 000,00	1 581 793,78	0,00	0,00	1 581 793,78	888 790,42	693 003,36
05P164E04	Services numériques de proximité AP	20, 21	4 445 320,00	825 320,00	1 960 276,13	0,00	0,00	1 960 276,13	1 464 248,51	496 027,62
05P167E03	Services numériques pour l'éducation AP	20, 21	9 335 138,00	0,00	6 813 767,94	0,00	0,00	6 813 767,94	2 030 040,42	4 783 727,52
05P165E09	Services numériques pour la culture AP	20, 21, 23	3 602 970,00	354 023,00	1 734 357,69	0,00	0,00	1 734 357,69	632 409,19	1 101 948,50
05P166E06	Services numériques pour la solidarité sociale AP	20, 204, 21, 23	959 990,00	-190 010,00	461 140,10	0,00	0,00	461 140,10	22 977,66	438 162,44
05P163E04	Services numériques urbains et qualité de vie AP	20, 21, 23	8 501 460,00	3 142 710,00	4 531 577,68	0,00	0,00	4 531 577,68	1 732 875,17	2 798 702,51
05P162E05	Services numériques à la population AP	20, 21	1 978 300,00	113 300,00	739 218,10	0,00	0,00	739 218,10	566 685,39	172 532,71
05P045E10	Services opérés et infrastructures AP	20, 21, 23	86 577 840,00	15 194 418,00	60 347 077,96	0,00	0,00	60 347 077,96	22 032 543,39	38 314 534,57
05P103E10	Soutien aux équipements nautiques communaux AP	204	12 000 000,00	0,00	2 671 805,98	0,00	0,00	2 671 805,98	3 276 307,95	-604 501,97
05P075E15	Soutien réalisation agrandiss. équip.scolaires communaux	204	16 000 000,00	0,00	2 336 571,00	0,00	0,00	2 336 571,00	822 483,00	1 514 088,00
05P088E02	Subventions Plan Climat -logement	204	5 000 000,00	0,00	1 281 792,98	0,00	0,00	1 281 792,98	393 604,63	888 188,35
05P106E19	Terminal de Grattequina	204	0,00	0,00	0,00	0,00	0,00	0,00	0,00	0,00
05P174E04	Transport et mobilité intelligente AP	20, 21	334 950,00	27 710,00	155 502,17	0,00	0,00	155 502,17	7 232,40	148 269,77
05P034E08	Travaux et équipements des Bâtiments administratifs AP	20, 21, 23	6 312 000,00	0,00	1 656 233,44	0,00	0,00	1 656 233,44	1 619 379,39	36 854,05
05P075E12	Urbanisme opérationnel	13, 20, 204, 21, 23	178 182 151,04	13 765 274,39	78 220 561,97	0,00	0,00	78 220 561,97	35 360 018,33	42 860 543,64
05P124E02	Villenave d'Ornon Bassin NOUHAUX AP	23	11 300 000,00	2 300 000,00	2 353 987,28	0,00	0,00	2 353 987,28	1 845 984,36	508 002,92
05P017E05	ZAC Garonne Elffel AP	23	56 712 000,00	0,00	9 996 000,00	0,00	0,00	9 996 000,00	6 804 000,00	3 192 000,00
05P017E04	ZAC Saint Jean Belcier -Euratlantique AP	23	64 840 000,00	0,00	43 351 984,57	0,00	0,00	43 351 984,57	4 599 922,85	38 752 061,72
05P063E04	aménagement zones activités économiques, industrielles (ht)	20, 21, 23	26 765 000,00	0,00	1 751 187,51	0,00	0,00	1 751 187,51	2 057 051,69	-305 864,18
05P124E08	bassins et ouvrages EP : opérations diverses et génie civil	20, 21, 23	2 800 000,00	0,00	927 532,70	0,00	0,00	927 532,70	580 639,00	346 893,70
05P099E01	mise à 2x3 voies rocade phase 2 AP	204	74 900 000,00	0,00	26 275 000,00	0,00	0,00	26 275 000,00	14 000 000,00	12 275 000,00
05P183E07	plan propreté en AP	21	1 690 000,00	0,00	1 514 017,90	0,00	0,00	1 514 017,90	50 457,71	1 463 560,19
05P030E17	projet SAVE	23	0,00	0,00	0,00	0,00	0,00	0,00	0,00	0,00

AUTORISATION DE PROGRAMME *		Chapitre (s)	Stocks AP votées disponibles à l'affectation (exercices antérieurs)	AP votées dans l'année	AP affectées non couvertes par des CP réalisés au 01/01/N (1)	Flux d'AP affectées dans l'année (2)	AP affectées annulées (3)	Stock d'AP affectées restant à financer (4) = (1) + (2) - (3)	CP mandatés au budget de l'année N (5)	AP affectées non couvertes par des CP mandatés au 31/12/N (6) = (4) - (5)
05P201E02	projet SAVE	23	0,00	0,00	0,00	0,00	0,00	0,00	0,00	0,00
05P030E10	rénovation parc des expositions phase 1A	204	25 500 000,00	0,00	25 500 000,00	0,00	0,00	25 500 000,00	0,00	25 500 000,00
05P082E04	réparations ouvrages d'art AP	20, 21, 23	6 511 000,00	341 000,00	4 382 492,32	0,00	0,00	4 382 492,32	1 074 524,69	3 307 967,63
05P113E04	suppression des carrefours à feux AP	21, 23	7 405 110,00	405 110,00	4 230 721,80	0,00	0,00	4 230 721,80	1 778 984,19	2 451 737,61
TOTAL			2 964 378 590,33	146 982 500,98	1 377 980 652,29	0,00	0,00	1 377 980 652,29	302 843 794,80	1 075 136 857,49

* Le détail par programme n'est à renseigner qu'à compter des AP votées en 2005.

(1) Il s'agit des AP affectées antérieurement à l'exercice N et non encore entièrement couvertes par les CP des années antérieures.

(2) Il s'agit des AP votées avant ou pendant l'exercice N et affectées pendant celui-ci.

(6) Il s'agit des AP non encore intégralement couvertes à la fin de l'exercice N.

	N-3	N-2	N-1	N
Ratio de couverture des AP affectées (6) / (5)	0,00	0,00	0,00	0,00

IV – ANNEXES	IV
C – ANNEXES BUDGETAIRES – AUTORISATIONS D'ENGAGEMENT	C2.2

SITUATION DES AUTORISATIONS D'ENGAGEMENT ET CREDITS DE PAIEMENT

AUTORISATION D'ENGAGEMENT *		Chapitre (s)	Stocks AE votées disponibles à l'affectation (exercices antérieurs)	AE votées dans l'année	AE affectées non couvertes par des CP réalisés au 01/01/N (1)	Flux d'AE affectées dans l'année (2)	AE affectées annulées (3)	Stock d'AE affectées restant à financer (4) = (1) + (2) - (3)	CP mandatés au budget de l'année N (5)	AE affectées non couvertes par des CP mandatés au 31/12/N (6) = (4) - (5)
Numéro	Libellé									
05P087E02	Accompagnement Espaces Info Energie AE	65	560 000,00	140 000,00	392 000,00	0,00	0,00	392 000,00	118 800,00	273 200,00
05P128E08	Actions de Solidarité Internationale Eau AE	65	900 000,00	0,00	405 593,96	0,00	0,00	405 593,96	84 496,10	321 097,86
05P156E06	Aide aux partenaires des contrat de ville AE	011, 65	2 510 000,00	160 000,00	1 994 910,00	0,00	0,00	1 994 910,00	503 800,00	1 491 110,00
05P202E01	Bordeaux Fête le vin accueil grands voiliers 2018 AE	011	325 000,00	0,00	321 559,49	0,00	0,00	321 559,49	0,00	321 559,49
05P128E11	Dispositif Oudin - Santini solidarité Eau - AE	65	732 000,00	0,00	0,00	0,00	0,00	0,00	256 900,00	-256 900,00
05P012E07	Démarche BiodiverCité-partenariat Université de Bordeaux AE	65	66 167,00	-289 056,00	66 167,00	0,00	0,00	66 167,00	0,00	66 167,00
05P113E10	Entretien des carrefours à feux AE 2017	011	16 823 800,00	2 423 800,00	10 201 875,60	0,00	0,00	10 201 875,60	3 272 050,67	6 929 824,93
05P084E10	Entretien et maintenance des espaces publics voirie AE	011	2 178 499,89	-431 500,11	1 827 452,51	0,00	0,00	1 827 452,51	54 336,06	1 773 116,45
05P112E08	Espace de livraisons de proximité ELP - AE	65	425 000,00	75 000,00	350 000,00	0,00	0,00	350 000,00	75 000,00	275 000,00
05P168E05	Gouvernance et Sécurité de l'information - AE	011, 65	2 417 480,00	-45 034,00	1 620 374,88	0,00	0,00	1 620 374,88	481 746,05	1 138 628,83
05P068E07	Maintenance exploitation voirie AE	011, 65, 67	42 063 600,00	-577 485,73	30 377 625,46	0,00	0,00	30 377 625,46	7 732 065,86	22 645 559,60
05P177E06	Maintenance, exploitation parcs et jardins - AE	011	9 817 000,00	826 100,00	5 580 190,67	0,00	0,00	5 580 190,67	3 153 399,39	2 426 791,28
05P184E03	Nettoyage des rues - AE	011, 65, 67	16 850 000,00	1 035 398,00	8 766 639,27	0,00	0,00	8 766 639,27	5 971 884,32	2 794 754,95
05P169E05	Plateformes internet et collaboratives - AE	011, 65	423 060,00	-42 040,00	158 082,48	0,00	0,00	158 082,48	49 717,59	108 364,89
05P173E09	Prévention risque inondation subvention AE	65	6 175 000,00	0,00	1 675 299,09	0,00	0,00	1 675 299,09	0,00	1 675 299,09
05P044E09	Services numériques support - AE	011, 65	6 470 000,00	211 642,00	4 489 068,21	0,00	0,00	4 489 068,21	1 740 399,05	2 748 669,16
05P045E11	Services opérés et infrastructures - AE	011, 65	65 048 300,00	3 318 761,00	47 512 715,70	0,00	0,00	47 512 715,70	15 198 463,99	32 314 251,71
05P143E01	Transports scolaires - AE	011, 65	20 447 500,00	2 299 543,00	11 737 494,31	0,00	0,00	11 737 494,31	5 522 658,14	6 214 836,17
05P158E03	assises de l'énergie 2020 - AE	011	1 100 000,00	0,00	55 908,11	0,00	0,00	55 908,11	558 107,89	-502 199,78
TOTAL			195 332 406,89	9 105 128,16	127 532 956,74	0,00	0,00	127 532 956,74	44 773 825,11	82 759 131,63

Bordeaux Métropole - 05-Budget Principal - CA - 2020

* Le détail par engagement n'est à renseigner qu'à compter des AE votées en 2005.

(1) Il s'agit des AE affectées antérieurement à l'exercice N et non encore entièrement couvertes par les CP des années antérieures.

(2) Il s'agit des AE votées avant ou pendant l'exercice N et affectées pendant celui-ci.

(6) Il s'agit des AE non encore intégralement couvertes à la fin de l'exercice N.

	N-3	N-2	N-1	N
Ratio de couverture des AE affectées (6) / (5)	0.00	0.00	0.00	0.00

IV – ANNEXES	IV
D – AUTRES ELEMENTS D'INFORMATION – ETAT DES RECETTES GREVEES D'UNE AFFECTATION SPECIALE	D1

ETAT DES RECETTES GREVEES D'UNE AFFECTATION SPECIALE

Tableau récapitulatif des recettes grevées d'une affectation spéciale

Libellé (1)	Restes à employer au 01/01/N	Montant recettes	Montant dépenses	Restes à employer au 31/12/N
Travaux de voirie, aménagements de voirie refacturées (05P070)	0,00	1 180 497,90	1 180 497,90	0,00
Création trottoirs, dépressions charretières (05P070)	0,00	233 706,61	233 706,61	0,00
Amendes de polices (05P054O001)	0,00	6 747 797,00	6 747 797,00	0,00
Participation au titre des PAE (05P075)	0,00	1 137 857,94	1 137 857,94	0,00
Participation au titre des PUP (05P075)	0,00	135 470,02	135 470,02	0,00
Pénalités Art. 55 loi SRU (05P54)	0,00	995 080,06	995 080,06	0,00
Etat - Versement subvention - ANRU (05P006)	0,00	97 032,50	97 032,50	0,00
Taxe de séjour	0,00	3 333 028,76	3 333 028,76	0,00
Libéralités reçues	0,00	1 000,00	1 000,00	0,00
Total	0,00	13 861 470,79	13 861 470,79	0,00

Libellé de la recette grevée d'une affectation spéciale (2) : Travaux de voirie, aménagements de voirie refacturées (05P070)		
Reste à employer au 01/01/N		0,00
Recettes		
Article	Libellé article	Montant
1328	Subventions d'équipement non transférables - Autres	1 180 497,90
Total		1 180 497,90
Dépenses		
Article	Libellé article	Montant
2315	05P070O002 - Prestations voirie refacturées 100 % (PT Bordeaux)	252 737,58
2315	05P070O005 - Prestations voirie refacturées 100 % (PT Ouest)	511 289,67
2315	05P070O008 - Prestations voirie refacturées 100 % (PT Sud)	416 470,65
Total		1 180 497,90
Reste à employer au 31/12/N (3)		0,00

Libellé de la recette grevée d'une affectation spéciale (2) : Création trottoirs, dépressions charretières (05P070)		
Reste à employer au 01/01/N		0,00
Recettes		
Article	Libellé article	Montant
1328	Subventions d'équipement non transférables - Autres	233 706,61
Total		233 706,61
Dépenses		
Article	Libellé article	Montant
2315	05P070O003 - Prestations voirie refacturées forfait (PT Bordeaux)	14 107,00
2315	05P070O006 - Prestations voirie refacturées forfait (PT Ouest)	90 854,00
2315	05P070O009 - Prestations voirie refacturées forfait (PT Sud)	107 609,61
2315	05P070O012 - Prestations voirie refacturées forfait (PT Rive Droite)	21 136,00
Total		233 706,61
Reste à employer au 31/12/N (3)		0,00

Libellé de la recette grevée d'une affectation spéciale (2) : Amendes de polices (05P054O001)			
		Reste à employer au 01/01/N	0,00
Recettes			
Article	Libellé article	Montant	
1345	Fonds affectés à l'équipement non transférables - Amendes de police	6 747 797,00	
		Total	6 747 797,00
Dépenses			
Article	Libellé article	Montant	
2315	05P059O002 - Aménagements de proximité (PT Ouest)	79 682,50	
2315	05P059O003 - Aménagements de proximité (PT Rive Droite)	120 097,53	
2315	05P059O001 - Aménagements de proximité (PT Bordeaux)	77 562,53	
2315	05P059O004 - Aménagements de proximité (PT Sud)	1 687 717,33	
2315	05P159O002 - Desserte Aéroport	841 740,98	
2315	05P058O005 - Arceaux vélos	79 897,84	
2315	05P111O002 - Accessibilité des arrêts voyageurs	304 196,42	
2315	05P111O001 - Abris voyageurs	116 608,44	
2315	05P111O007 - Travaux réseaux bus	282 408,04	
2315	05P122O001 - Optimisation circulation bus	1 493 004,31	
2315	05P058O003 - Aménagements cyclables (PT Rive Droite)	189 864,99	
2315	05P058O004 - Aménagements cyclables (PT Sud)	589 139,05	
2315	05P058O001 - Aménagements cyclables (PT Bordeaux)	103 476,88	
2315	05P058O002 - Aménagements cyclables (PT Ouest)	782 400,16	
		Total	6 747 797,00
		Reste à employer au 31/12/N (3)	0,00

Libellé de la recette grevée d'une affectation spéciale (2) : Participation au titre des PAE (05P075)			
		Reste à employer au 01/01/N	0,00
Recettes			
Article	Libellé article	Montant	
1348	Fonds affectés à l'équipement non transférable - Participation des PAE	1 137 857,94	
		Total	1 137 857,94
Dépenses			
Article	Libellé article	Montant	
2112	05P075O002 - PAE Bassins à Flots	437 029,00	
2315	05P075O004 - PAE Camille Pelletan	250 882,80	
2315	05P075O012 - PAE le Taillan Le chay	118 468,98	
2315	05P075O013 - PAE Saint Aubin les vignes	219 084,50	
2315	05P075O011 - PAE Cerillan	96 676,25	
2315	05P075O020 - PAE Ausone Bruges	15 716,41	
		Total	1 137 857,94
		Reste à employer au 31/12/N (3)	0,00

Libellé de la recette grevée d'une affectation spéciale (2) : Participation au titre des PUP (05P075)			
		Reste à employer au 01/01/N	0,00
Recettes			
Article	Libellé article	Montant	

Libellé de la recette grevée d'une affectation spéciale (2) : Participation au titre des PUP (05P075)		
1348	Fonds affectés à l'équipement non transférable - Participation des PUP	135 470,02
Total		135 470,02
Dépenses		
Article	Libellé article	Montant
2112	05P075O066 - PUP Fontanieu Parempuyre	10 827,29
2112	05P075O071 - PUP PT Sud	7 050,00
2315	05P075O072 - PUP Chemin de BOS Eysines	59 927,42
2315	05P075O046 - PUP PT Ouest	57 665,31
Total		135 470,02
Reste à employer au 31/12/N (3)		0,00

Libellé de la recette grevée d'une affectation spéciale (2) : Pénalités Art. 55 loi SRU (05P54)		
Reste à employer au 01/01/N		0,00
Recettes		
Article	Libellé article	Montant
7328	05P054O001 - Opérations relatives à la fiscalité et aux dotations	995 080,06
Total		995 080,06
Dépenses		
Article	Libellé article	Montant
204182	05P004O003 - Aide à l'équilibre d'op° (part BM)	995 080,06
Total		995 080,06
Reste à employer au 31/12/N (3)		0,00

Libellé de la recette grevée d'une affectation spéciale (2) : Etat - Versement subvention - ANRU (05P006)		
Reste à employer au 01/01/N		0,00
Recettes		
Article	Libellé article	Montant
1321	05P006 - Action d'accompagnement des communes	97 032,50
Total		97 032,50
Dépenses		
Article	Libellé article	Montant
2315	05P006 - Action d'accompagnement des communes	97 032,50
Total		97 032,50
Reste à employer au 31/12/N (3)		0,00

Libellé de la recette grevée d'une affectation spéciale (2) : Taxe de séjour		
Reste à employer au 01/01/N		0,00
Recettes		
Article	Libellé article	Montant
731721	05P054O001 - Taxes liées à des activités de services	3 333 028,76
Total		3 333 028,76
Dépenses		
Article	Libellé article	Montant
2031	05P011O001 - Continuités et Espaces Naturels remarquables	136 550,15

Libellé de la recette grevée d'une affectation spéciale (2) : Taxe de séjour		
2031	05P107O010 - Rénovation du musée de la création franche	36 735,63
2031	05P103O013 - Construction du nouveau stade nautique	373 795,31
2031	05P110O005 - Office du tourisme et des congrès métropolitain	19 585,68
20422	05P192O001 - Partenariat Cap Sciences	24 000,00
2168	05P107O007 - Refuges péri-urbain	18 972,00
2181	05P198O004 - Cité Numérique	224 457,94
2313	05P091O004 - Restructuration gare Saint-Jean	65 449,85
2313	05P093O003 - Pontons et réseaux	244 001,48
2313	05P103O019 - Stade Matmut Atlantique MIREM	694 514,08
2313	05P107O011 - Rénovation du Carré des Jalles	144 521,78
2315	05P201O002 - Autres aménagements touristiques	28 716,00
2315	05P116O003 - Covoiturage	14 429,58
6288	05P137O010 - Evènements numériques	86 520,40
6288	05P093O015 - Accueil fluvial	2 880,00
6288	05P030O007 - Palais des Congrès	135 000,00
6288	05P001O001 - Aires d'accueil	1 082 898,88
Total		3 333 028,76
Reste à employer au 31/12/N (3)		0,00

Libellé de la recette grevée d'une affectation spéciale (2) : Libéralités reçues		
Reste à employer au 01/01/N		0,00
Recettes		
Article	Libellé article	Montant
756	05P082O004 - Mécénat SASU Homners	1 000,00
Total		1 000,00
Dépenses		
Article	Libellé article	Montant
2315	05P082O004 - Réhabilitation Pont de Pierre	1 000,00
Total		1 000,00
Reste à employer au 31/12/N (3)		0,00

(1) Par exemple, taxe d'aménagement, taxe de séjour, FEDER, dons et legs grevés d'une affectation, toutes recettes grevées d'une affectation spéciale et non ventilables ou recettes ventilables mais pour lesquelles la collectivité souhaite un niveau de détail plus fin que dans la présentation croisée.

(2) Ouvrir un tableau par recette grevée d'une affectation spéciale et reproduire le tableau autant de fois que nécessaire pour décrire l'ensemble des recettes grevées d'une affectation spéciale.

(3) Reste à employer au 31/12/N = reste à employer au 01/01/N + total recettes de l'exercice – total dépenses de l'exercice.

IV – ANNEXES	IV
D – AUTRES ELEMENTS D'INFORMATION – SERVICES ASSUJETTIS A LA TVA – VUE D'ENSEMBLE	D2.2.1

Grand Stade Bordeaux (1)

MANDATS EMIS		INVESTISSEMENT		TITRES EMIS	
10	Dotations, fonds divers et réserves	0,00	10	Dotations, fonds divers et réserves	0,00
13	Subventions d'investissement	0,00	13	Subventions d'investissement	0,00
16	Emprunts et dettes assimilées	3 397 703,57	16	Emprunts et dettes assimilées	0,00
20	Immobilisations incorporelles (sauf 204) (hors opération)	0,00	20	Immobilisations incorporelles (sauf 204)	0,00
204	Subventions d'équipement versées (hors opération)	0,00	204	Subventions d'équipement versées	0,00
21	Immobilisations corporelles (hors opération)	55 418,56	21	Immobilisations corporelles	0,00
22	Immobilisations reçues en affectation (hors opération)	0,00	22	Immobilisations reçues en affectation	0,00
23	Immobilisations en cours (sauf 2324) (hors opération)	694 514,08	23	Immobilisations en cours (sauf 2324)	0,00
26	Participations et créances rattachées	0,00	26	Participations et créances rattachées	0,00
27	Autres immobilisations financières	0,00	27	Autres immobilisations financières	0,00
Total des opérations d'équipement		0,00			
45	Travaux pour le compte de tiers	0,00	45	Participations des tiers aux travaux faits pour leur compte	0,00
Total dépenses réelles et mixtes		4 147 636,21	Total recettes réelles et mixtes		0,00
040	Opérations ordre transf. entre sections	0,00	040	Opérations ordre transf. entre sections	0,00
041	Opérations patrimoniales	0,00	041	Opérations patrimoniales	0,00
Total dépenses d'ordre		0,00	Total recettes d'ordre		0,00
TOTAL DES DEPENSES D'INVESTISSEMENT		4 147 636,21	TOTAL DES RECETTES D'INVESTISSEMENT		0,00

(1) Compléter par le nom du service assujetti à la TVA.

(1)

IV – ANNEXES	IV
D – AUTRES ELEMENTS D'INFORMATION – SERVICES ASSUJETTIS A LA TVA – VUE D'ENSEMBLE	D2.2.1

Grand Stade Bordeaux (1)

		FONCTIONNEMENT		
MANDATS EMIS		TITRES EMIS		
011	Charges à caractère général	3 230 553,91	70 Prod. services, domaine, ventes diverses	55 418,56
012	Charges de personnel et frais assimilés	0,00	73 Impôts et taxes (sauf 731)	0,00
65	Autres charges de gestion courante (sauf 6586)	0,00	731 Fiscalité locale	0,00
			74 Dotations et participations	0,00
			75 Autres produits de gestion courante	12 829 633,75
014	Atténuations de produits	0,00	013 Atténuations de charges	0,00
66	Charges financières	2 817 333,51	76 Produits financiers	0,00
67	Charges spécifiques	0,00	77 Produits spécifiques	0,00
68	Dotations aux provisions, dépréciations	0,00	78 Reprises amort., dépréciations, prov.	0,00
Total dépenses réelles et mixtes		6 047 887,42	Total recettes réelles et mixtes	12 885 052,31
042	Opérations ordre transf. entre sections	0,00	042 Opérations ordre transf. entre sections	0,00
043	Opérations ordre intérieur de la section	0,00	043 Opérations ordre intérieur de la section	0,00
Total dépenses d'ordre		0,00	Total recettes d'ordre	0,00
TOTAL DES DEPENSES DE FONCTIONNEMENT		6 047 887,42	TOTAL DES RECETTES DE FONCTIONNEMENT	12 885 052,31
TOTAL DES DEPENSES DE L'EXERCICE		10 195 523,63	TOTAL DES RECETTES DE L'EXERCICE	12 885 052,31

(1) Compléter par le nom du service assujetti à la TVA.

IV – ANNEXES	IV
D – AUTRES ELEMENTS D'INFORMATION – SERVICES ASSUJETTIS A LA TVA – VUE D'ENSEMBLE	D2.2.1

Secteurs TVA 05 (1)

INVESTISSEMENT					
MANDATS EMIS		TITRES EMIS			
10	Dotations, fonds divers et réserves	0,00	10	Dotations, fonds divers et réserves	0,00
13	Subventions d'investissement	0,00	13	Subventions d'investissement	3 004 458,35
16	Emprunts et dettes assimilées	0,00	16	Emprunts et dettes assimilées	0,00
20	Immobilisations incorporelles (sauf 204) (hors opération)	69 870,82	20	Immobilisations incorporelles (sauf 204)	0,00
204	Subventions d'équipement versées (hors opération)	0,00	204	Subventions d'équipement versées	0,00
21	Immobilisations corporelles (hors opération)	1 282 987,41	21	Immobilisations corporelles	0,00
22	Immobilisations reçues en affectation (hors opération)	0,00	22	Immobilisations reçues en affectation	0,00
23	Immobilisations en cours (sauf 2324) (hors opération)	1 635 698,97	23	Immobilisations en cours (sauf 2324)	0,00
26	Participations et créances rattachées	0,00	26	Participations et créances rattachées	0,00
27	Autres immobilisations financières	0,00	27	Autres immobilisations financières	0,00
	Total des opérations d'équipement	0,00			
45	Travaux pour le compte de tiers	1 128 784,06	45	Participations des tiers aux travaux faits pour leur compte	1 237 109,05
	Total dépenses réelles et mixtes	4 117 341,26		Total recettes réelles et mixtes	4 241 567,40
040	Opérations ordre transf. entre sections	0,00	040	Opérations ordre transf. entre sections	0,00
041	Opérations patrimoniales	0,00	041	Opérations patrimoniales	0,00
	Total dépenses d'ordre	0,00		Total recettes d'ordre	0,00
	TOTAL DES DEPENSES D'INVESTISSEMENT	4 117 341,26		TOTAL DES RECETTES D'INVESTISSEMENT	4 241 567,40

(1) Compléter par le nom du service assujetti à la TVA.

(1)

IV – ANNEXES	IV
D – AUTRES ELEMENTS D'INFORMATION – SERVICES ASSUJETTIS A LA TVA – VUE D'ENSEMBLE	D2.2.1

Secteurs TVA 05 (1)

		FONCTIONNEMENT			
MANDATS EMIS				TITRES EMIS	
011	Charges à caractère général	1 185 955,17	70	Prod. services, domaine, ventes diverses	2 532 202,15
012	Charges de personnel et frais assimilés	0,00	73	Impôts et taxes (sauf 731)	0,00
65	Autres charges de gestion courante (sauf 6586)	0,00	731	Fiscalité locale	0,00
			74	Dotations et participations	247 000,00
			75	Autres produits de gestion courante	2 545 713,50
014	Atténuations de produits	0,00	013	Atténuations de charges	73 744,43
66	Charges financières	0,00	76	Produits financiers	0,00
67	Charges spécifiques	0,00	77	Produits spécifiques	6 591 169,16
68	Dotations aux provisions, dépréciations	0,00	78	Reprises amort., dépréciations, prov.	0,00
Total dépenses réelles et mixtes		1 185 955,17	Total recettes réelles et mixtes		11 989 829,24
042	Opérations ordre transf. entre sections	0,00	042	Opérations ordre transf. entre sections	0,00
043	Opérations ordre intérieur de la section	0,00	043	Opérations ordre intérieur de la section	0,00
Total dépenses d'ordre		0,00	Total recettes d'ordre		0,00
TOTAL DES DEPENSES DE FONCTIONNEMENT		1 185 955,17	TOTAL DES RECETTES DE FONCTIONNEMENT		11 989 829,24
TOTAL DES DEPENSES DE L'EXERCICE		5 303 296,43	TOTAL DES RECETTES DE L'EXERCICE		16 231 396,64

(1) Compléter par le nom du service assujetti à la TVA.

IV – ANNEXES	IV
D – AUTRES ELEMENTS D'INFORMATION – SERVICES ASSUJETTIS A LA TVA – DETAIL INVESTISSEMENT	D2.2.2

Grand Stade Bordeaux (1)

INVESTISSEMENT DEPENSES – MANDATS EMIS		
Article (2)	Libellé (2)	Montant
10	Dotations, fonds divers et réserves	0,00
13	Subventions d'investissement	0,00
16	Emprunts et dettes assimilées	3 397 703,57
1675	Dettes afférentes aux M.E.T.P. et P.P.P.	3 397 703,57
20	Immobilisations incorporelles (sauf 204) (hors opération)	0,00
204	Subventions d'équipement versées (hors opération)	0,00
21	Immobilisations corporelles (hors opération)	55 418,56
21351	Bâtiments publics	55 418,56
22	Immobilisations reçues en affectation (hors opération)	0,00
23	Immobilisations en cours (sauf 2324) (hors opération)	694 514,08
2313	Constructions	694 514,08
26	Participations et créances rattachées	0,00
27	Autres immobilisations financières	0,00
	Opérations d'équipement (1 ligne par opération)	0,00
45	Opérations pour compte de tiers (1 ligne par opération)	0,00
	Total des dépenses réelles	4 147 636,21

040	Opérations ordre transf. entre sections	0,00
041	Opérations patrimoniales	0,00
	Total des dépenses d'ordre	0,00

TOTAL DEPENSES	4 147 636,21
-----------------------	---------------------

(1) Compléter par le nom du service assujéti à la TVA.

(2) Détailler les chapitres budgétaires par article conformément au plan de comptes appliqué par le service.

IV – ANNEXES	IV
D – AUTRES ELEMENTS D'INFORMATION – SERVICES ASSUJETTIS A LA TVA – DETAIL INVESTISSEMENT	D2.2.2

Grand Stade Bordeaux (1)

INVESTISSEMENT RECETTES – TITRES EMIS		
Article (2)	Libellé (2)	Montant
10	Dotations, fonds divers et réserves (sauf 1068)	0,00
13	Subventions d'investissement	0,00
16	Emprunts et dettes assimilées	0,00
20	Immobilisations incorporelles (sauf 204)	0,00
204	Subventions d'équipement versées	0,00
21	Immobilisations corporelles	0,00
22	Immobilisations reçues en affectation	0,00
23	Immobilisations en cours (sauf 2324)	0,00
26	Participations et créances rattachées	0,00
27	Autres immobilisations financières	0,00
45	Opérations pour compte de tiers (1 ligne par opération)	0,00
Total des recettes réelles		0,00

040	Opérations ordre transf. entre sections	0,00
041	Opérations patrimoniales	0,00
Total des recettes d'ordre		0,00

TOTAL RECETTES		0,00
-----------------------	--	-------------

(1) Compléter par le nom du service assujetti à la TVA.

(2) Détailler les chapitres budgétaires par article conformément au plan de comptes appliqué par le service.

IV – ANNEXES	IV
D – AUTRES ELEMENTS D'INFORMATION – SERVICES ASSUJETTIS A LA TVA – DETAIL INVESTISSEMENT	D2.2.2

Secteurs TVA 05 (1)

INVESTISSEMENT DEPENSES – MANDATS EMIS		
Article (2)	Libellé (2)	Montant
10	Dotations, fonds divers et réserves	0,00
13	Subventions d'investissement	0,00
16	Emprunts et dettes assimilées	0,00
20	Immobilisations incorporelles (sauf 204) (hors opération)	69 870,82
2031	Frais d'études	69 870,82
204	Subventions d'équipement versées (hors opération)	0,00
21	Immobilisations corporelles (hors opération)	1 282 987,41
2111	Terrains nus	305 937,41
2112	Terrains de voirie	7 050,00
2115	Terrains bâtis	970 000,00
22	Immobilisations reçues en affectation (hors opération)	0,00
23	Immobilisations en cours (sauf 2324) (hors opération)	1 635 698,97
2313	Constructions	244 201,56
2315	Installations, matériel et outillage techniques	1 391 497,41
26	Participations et créances rattachées	0,00
27	Autres immobilisations financières	0,00
	Opérations d'équipement (1 ligne par opération)	0,00
45	Opérations pour compte de tiers (1 ligne par opération)	1 128 784,06
4581156	PUP Villenave d'Ornon secteur Nord - Reversement commune	478 030,00
4581157	PUP Villenave d'Ornon secteur Avenue des Pyrenées - Reversement commune	650 754,06
	Total des dépenses réelles	4 117 341,26
040	Opérations ordre transf. entre sections	0,00
041	Opérations patrimoniales	0,00
	Total des dépenses d'ordre	0,00
	TOTAL DEPENSES	4 117 341,26

(1) Compléter par le nom du service assujéti à la TVA.

(2) Détailler les chapitres budgétaires par article conformément au plan de comptes appliqué par le service.

IV – ANNEXES	IV
D – AUTRES ELEMENTS D'INFORMATION – SERVICES ASSUJETTIS A LA TVA – DETAIL INVESTISSEMENT	D2.2.2

Secteurs TVA 05 (1)

INVESTISSEMENT RECETTES – TITRES EMIS		
Article (2)	Libellé (2)	Montant
10	Dotations, fonds divers et réserves (sauf 1068)	0,00
13	Subventions d'investissement	3 004 458,35
1348	Autres	3 004 458,35
16	Emprunts et dettes assimilées	0,00
20	Immobilisations incorporelles (sauf 204)	0,00
204	Subventions d'équipement versées	0,00
21	Immobilisations corporelles	0,00
22	Immobilisations reçues en affectation	0,00
23	Immobilisations en cours (sauf 2324)	0,00
26	Participations et créances rattachées	0,00
27	Autres immobilisations financières	0,00
45	Opérations pour compte de tiers (1 ligne par opération)	1 237 109,05
4582156	PUP Villenave d'Ornon secteur Nord - Reversement commune	586 355,00
4582157	PUP Villenave d'Ornon secteur Avenue des Pyrenées - Reversement commune	650 754,05
Total des recettes réelles		4 241 567,40

040	Opérations ordre transf. entre sections	0,00
041	Opérations patrimoniales	0,00
Total des recettes d'ordre		0,00

TOTAL RECETTES		4 241 567,40
-----------------------	--	---------------------

(1) Compléter par le nom du service assujetti à la TVA.

(2) Détailler les chapitres budgétaires par article conformément au plan de comptes appliqué par le service.

IV – ANNEXES	IV
D – AUTRES ELEMENTS D'INFORMATION – SERVICES ASSUJETTIS A LA TVA – DETAIL FONCTIONNEMENT	D2.2.3

Grand Stade Bordeaux (1)

FONCTIONNEMENT DEPENSES – MANDATS EMIS		
Article (2)	Libellé (2)	Montant
011	Charges à caractère général	3 230 553,91
611	Contrats de prestations de services	2 598 031,90
62878	A ddes tiers	632 522,01
012	Charges de personnel et frais assimilés	0,00
65	Autres charges de gestion courante	0,00
66	Charges financières	2 817 333,51
6618	Intérêts des autres dettes	2 817 333,51
67	Charges spécifiques	0,00
68	Dotations aux provisions, dépréciations	0,00
014	Atténuations de produits	0,00
Total des dépenses réelles		6 047 887,42

042	Opérations ordre transf. entre sections	0,00
043	Opérations ordre intérieur de la section	0,00
Total des dépenses d'ordre		0,00

TOTAL DEPENSES		6 047 887,42
-----------------------	--	---------------------

(1) Compléter par le nom du service assujetti à la TVA.

(2) Détailler les chapitres budgétaires par article conformément au plan de comptes appliqué par le service.

IV – ANNEXES	IV
D – AUTRES ELEMENTS D'INFORMATION – SERVICES ASSUJETTIS A LA TVA – DETAIL FONCTIONNEMENT	D2.2.3

Grand Stade Bordeaux (1)

FONCTIONNEMENT RECETTES – TITRES EMIS		
Article (2)	Libellé (2)	Montant
70	Prod. services, domaine, ventes diverses	55 418,56
70878	par des tiers	55 418,56
73	Impôts et taxes	0,00
731	Fiscalité locale	0,00
74	Dotations et participations	0,00
75	Autres produits de gestion courante	12 829 633,75
752	Revenus des immeubles	12 829 633,75
76	Produits financiers	0,00
77	Produits spécifiques	0,00
78	Reprises amort., dépréciations, prov.	0,00
013	Atténuations de charges	0,00
Total des recettes réelles		12 885 052,31

042	Opérations ordre transf. entre sections	0,00
043	Opérations ordre intérieur de la section	0,00
Total des recettes d'ordre		0,00

TOTAL RECETTES		12 885 052,31
-----------------------	--	----------------------

(1) Compléter par le nom du service assujetti à la TVA.

(2) Détailler les chapitres budgétaires par article conformément au plan de comptes appliqué par le service.

IV – ANNEXES	IV
D – AUTRES ELEMENTS D'INFORMATION – SERVICES ASSUJETTIS A LA TVA – DETAIL FONCTIONNEMENT	D2.2.3

Secteurs TVA 05 (1)

FONCTIONNEMENT DEPENSES – MANDATS EMIS		
Article (2)	Libellé (2)	Montant
011	Charges à caractère général	1 185 955,17
6125	Crédit-bail immobilier	566 681,08
614	Charges locatives et de copropriété	229,53
6188	Autres frais divers	595 470,80
62268	Autres honoraires, conseils	19 950,00
6228	Divers	3 623,76
012	Charges de personnel et frais assimilés	0,00
65	Autres charges de gestion courante	0,00
66	Charges financières	0,00
67	Charges spécifiques	0,00
68	Dotations aux provisions, dépréciations	0,00
014	Atténuations de produits	0,00
Total des dépenses réelles		1 185 955,17
042	Opérations ordre transf. entre sections	0,00
043	Opérations ordre intérieur de la section	0,00
Total des dépenses d'ordre		0,00
TOTAL DEPENSES		1 185 955,17

(1) Compléter par le nom du service assujetti à la TVA.

(2) Détailler les chapitres budgétaires par article conformément au plan de comptes appliqué par le service.

IV – ANNEXES	IV
D – AUTRES ELEMENTS D'INFORMATION – SERVICES ASSUJETTIS A LA TVA – DETAIL FONCTIONNEMENT	D2.2.3

Secteurs TVA 05 (1)

FONCTIONNEMENT RECETTES – TITRES EMIS		
Article (2)	Libellé (2)	Montant
70	Prod. services, domaine, ventes diverses	2 532 202,15
70688	Autres prestations de services	306 334,48
70848	aux autres organismes	1 035 617,67
70878	par des tiers	1 190 250,00
73	Impôts et taxes	0,00
731	Fiscalité locale	0,00
74	Dotations et participations	247 000,00
74788	Autres	247 000,00
75	Autres produits de gestion courante	2 545 713,50
752	Revenus des immeubles	484 128,76
75813	Redevances versées par les fermiers et concessionnaires	2 061 584,74
76	Produits financiers	0,00
77	Produits spécifiques	6 591 169,16
773	Mandats annulés (sur exercices antérieurs) ou atteints par la déchéance quadriennale	241 530,00
775	Produits des cessions d'immobilisations	6 349 639,16
78	Reprises amort., dépréciations, prov.	0,00
013	Atténuations de charges	73 744,43
6459	Remboursement sur charges de sécurité sociale et de prévoyance	73 744,43
Total des recettes réelles		11 989 829,24

042	Opérations ordre transf. entre sections	0,00
043	Opérations ordre intérieur de la section	0,00
Total des recettes d'ordre		0,00

TOTAL RECETTES		11 989 829,24
-----------------------	--	----------------------

(1) Compléter par le nom du service assujetti à la TVA.

(2) Détailler les chapitres budgétaires par article conformément au plan de comptes appliqué par le service.

IV – ANNEXES	IV
D – AUTRES ELEMENTS D'INFORMATION – ACTIONS DE FORMATION DES ELUS AU 31/12/N	D7

ACTIONS DE FORMATION DES ELUS AU 31/12/N

ELUS BENEFICIAIRES DES ACTIONS DE FORMATION	ACTIONS DE FORMATION FINANCEES PAR LA COLLECTIVITE OU L'ETABLISSEMENT
Ajon Emmanuelle	Transports et mobilités dans la métropole bordelaise
Anfray Stéphanie	Transports et mobilités dans la métropole bordelaise
Anziani Alain	Transports et mobilités dans la métropole bordelaise
Betes Amandine	Transports et mobilités dans la métropole bordelaise
Blanc Bernard-Louis	Comprendre le budget et élaborer une stratégie budgétaire
Bost Christine	Transports et mobilités dans la métropole bordelaise
Bousquet-Pitt Pascale	Transports et mobilités dans la métropole bordelaise
Bret Myriam	Transports et mobilités dans la métropole bordelaise
Bru Pascale	Transports et mobilités dans la métropole bordelaise
Cassou-Schotte Sylvie	Comprendre le budget et élaborer une stratégie budgétaire
Chausset Gerard	Transports et mobilités dans la métropole bordelaise
Choplin Camille	Journées de formation des élu-es municipaux
Cornacchiari Typhaine	Transports et mobilités dans la métropole bordelaise
Curvale Laure	Comprendre le budget et élaborer une stratégie budgétaire
De François Béatrice	Transports et mobilités dans la métropole bordelaise
Delpeyrat Stéphane	Transports et mobilités dans la métropole bordelaise
Demange Eve	Comprendre le budget et élaborer une stratégie budgétaire
Egron Jean-François	Transports et mobilités dans la métropole bordelaise
Fareniaux Bruno	Transports et mobilités dans la métropole bordelaise
Ferreira Véronique	Transports et mobilités dans la métropole bordelaise
Gaspar Anne-Eugénie	Transports et mobilités dans la métropole bordelaise
Ghesquieres Maxime	Comprendre le budget et élaborer une stratégie budgétaire
Giro Frédéric	Transports et mobilités dans la métropole bordelaise
Guendez Nordine	Transports et mobilités dans la métropole bordelaise
Jaber Radouane-Cyrille	Comprendre le budget et élaborer une stratégie budgétaire
Jacquet Anne-Lise	Comment adapter sa communication et gérer son stress
Juquin Sylvie	Comprendre le budget et élaborer une stratégie budgétaire
Kiss André	Transports et mobilités dans la métropole bordelaise
Lacuey Nathalie	Transports et mobilités dans la métropole bordelaise
Le Boulanger Fanni	Comprendre le budget et élaborer une stratégie budgétaire
Lepine Anne	Comprendre le budget et élaborer une stratégie budgétaire
Mari Guillaume	Comprendre le budget et élaborer une stratégie budgétaire
Maurin Baptiste	Transports et mobilités dans la métropole bordelaise
Puyobrau Jean-Jacques	Transports et mobilités dans la métropole bordelaise
Recalde Marie	Transports et mobilités dans la métropole bordelaise
Rivieres Bastien	Comprendre le budget et élaborer une stratégie budgétaire
Rubio Alexandre	Transports et mobilités dans la métropole bordelaise
Saint-Pasteur Sébastien	Transports et mobilités dans la métropole bordelaise
Terraza Brigitte	Transports et mobilités dans la métropole bordelaise
Tournerie Serge	Transports et mobilités dans la métropole bordelaise
Touzeau Jean	Transports et mobilités dans la métropole bordelaise
Trujoulet Thierry	Transports et mobilités dans la métropole bordelaise
Zambon Josiane	Transports et mobilités dans la métropole bordelaise

IV – ANNEXES	IV
D – AUTRES ELEMENTS D'INFORMATION – ETAT RELATIF AUX RESSOURCES ET DEPENSES DE LA FORMATION PROFESSIONNELLE DES JEUNES – Annexe à l'article D. 4312-7	D8

Evolution des dépenses associées à la formation professionnelle des jeunes

	APPRENTISSAGE			ENS PRO ss statut scolaire			FORMATIONS CONTINUES en alternance			TOTAL		
	Année n	Année n-1	%	Année n	Année n-1	%	Année n	Année n-1	%	Année n	Année n-1	%
Montant	370 697,51	298 209,60	24,31	0,00	0,00	0,00	0,00	0,00	0,00	370 697,51	298 209,60	24,31

Etat des ressources de l'apprentissage

RESSOURCES	MONTANT		
	Année n	Année n-1	%
1 ^{ère} section FNDMA	0,00	0,00	0,00
2 ^{ème} section FNDMA	0,00	0,00	0,00
Dotations décentralisation (1)	0,00	0,00	0,00
Dotation indemnité comp. forfaitaire	0,00	0,00	0,00
Contribution additionnelle (2)	0,00	0,00	0,00
FSE	0,00	0,00	0,00
FEDER	0,00	0,00	0,00
FEOGA	0,00	0,00	0,00
Reversement excédent de ressources CFA (3)	0,00	0,00	0,00
Autres ressources	0,00	0,00	0,00
Total ressources externes	0,00	0,00	0,00
Effort propre de la collectivité	370 697,51	298 209,60	24,31
Total ressources	370 697,51	298 209,60	24,31

(1) Dotations au titre des lois du 7 janvier 1983 et du 23 juillet 1987.

(2) Article 37 de la loi de finances initiale pour 2005.

(3) Article R. 116-17 du code du travail.

IV – ANNEXES	IV
D – AUTRES ELEMENTS D'INFORMATION – PRESENTATION AGREGÉE DU BUDGET PRINCIPAL ET DES BUDGETS ANNEXES	D11

1 – BUDGET PRINCIPAL

SECTION	Crédits ouverts (BP + DM + RAR N-1)	Réalisations – mandats ou titres (1)	Restes à réaliser au 31/12	Crédits sans emploi
INVESTISSEMENT				
DEPENSES	803 079 898,41	482 295 018,51	141 171 515,07	179 613 364,83
RECETTES	856 651 525,64	497 084 066,52	69 563 455,31	290 004 003,81
FONCTIONNEMENT				
DEPENSES	966 326 316,55	797 910 270,23	20 605 978,39	147 810 067,93
RECETTES	914 971 091,32	891 249 175,25	0,00	23 721 916,07

(1) Y compris les rattachements.

2 – BUDGETS ANNEXES (autant de tableaux que de budget)

BUDGET 24-Régie restaurant adm./ N°SIRET : 24330031600169				
SECTION	Crédits ouverts (BP + DM + RAR N-1)	Réalisations – mandats ou titres (1)	Restes à réaliser au 31/12	Crédits sans emploi
INVESTISSEMENT				
DEPENSES	206 432,34	97 067,37	93 376,53	15 988,44
RECETTES	105 200,00	96 159,34	0,00	9 040,66
FONCTIONNEMENT				
DEPENSES	3 009 490,00	2 761 280,92	0,00	248 209,08
RECETTES	3 009 490,00	2 761 280,92	0,00	248 209,08

BUDGET 11-Déchets Ménagers/ N°SIRET : 24330031600219				
SECTION	Crédits ouverts (BP + DM + RAR N-1)	Réalisations – mandats ou titres (1)	Restes à réaliser au 31/12	Crédits sans emploi
INVESTISSEMENT				
DEPENSES	24 540 788,74	12 286 535,41	10 546 431,34	1 707 821,99
RECETTES	23 085 090,00	10 867 311,47	0,00	12 217 778,53
FONCTIONNEMENT				
DEPENSES	129 801 625,93	109 526 543,88	294 427,23	19 980 654,82
RECETTES	121 930 345,64	124 876 111,50	0,00	-2 945 765,86

BUDGET 21-Assainissement/ N°SIRET : 24330031600045				
SECTION	Crédits ouverts (BP + DM + RAR N-1)	Réalisations – mandats ou titres (1)	Restes à réaliser au 31/12	Crédits sans emploi
INVESTISSEMENT				
DEPENSES	42 418 092,28	25 931 896,17	3 222 840,47	13 263 355,64
RECETTES	52 285 930,00	29 172 409,91	0,00	23 113 520,09
FONCTIONNEMENT				
DEPENSES	53 637 198,28	39 308 354,12	776 382,72	13 552 461,44
RECETTES	38 561 947,79	37 796 742,47	0,00	765 205,32

BUDGET 22-Régie du SPANC/ N°SIRET : 24330031600193				
SECTION	Crédits ouverts (BP + DM + RAR N-1)	Réalisations – mandats ou titres (1)	Restes à réaliser au 31/12	Crédits sans emploi
INVESTISSEMENT				
DEPENSES	77 726,00	75 226,00	0,00	2 500,00
RECETTES	2 500,00	830,00	0,00	1 670,00
FONCTIONNEMENT				
DEPENSES	148 452,83	137 652,66	0,00	10 800,17
RECETTES	141 952,83	142 508,25	0,00	-555,42

BUDGET 31-Transports/ N°SIRET : 24330031600052				
SECTION	Crédits ouverts (BP + DM + RAR N-1)	Réalisations – mandats ou titres (1)	Restes à réaliser au 31/12	Crédits sans emploi
INVESTISSEMENT				
DEPENSES	318 877 707,50	267 107 780,02	6 664 426,10	45 105 501,38
RECETTES	353 802 143,77	294 159 131,09	4 012 886,67	55 630 126,01
FONCTIONNEMENT				
DEPENSES	331 487 160,27	316 958 497,67	2 248 095,69	12 280 566,91
RECETTES	373 828 867,00	327 384 651,65	0,00	46 444 215,35

BUDGET 64-Crématorium HT/ N°SIRET : 24330031600144				
SECTION	Crédits ouverts (BP + DM + RAR N-1)	Réalisations – mandats ou titres (1)	Restes à réaliser au 31/12	Crédits sans emploi
INVESTISSEMENT				
DEPENSES	496 637,52	42 026,51	81 653,90	372 957,11
RECETTES	474 763,37	353 894,40	0,00	120 868,97
FONCTIONNEMENT				
DEPENSES	1 419 000,00	1 154 219,32	0,00	264 780,68
RECETTES	1 419 000,00	1 454 313,85	0,00	-35 313,85

BUDGET 62-Caveaux/ N°SIRET : 24330031600128				
SECTION	Crédits ouverts (BP + DM + RAR N-1)	Réalisations – mandats ou titres (1)	Restes à réaliser au 31/12	Crédits sans emploi
INVESTISSEMENT				
DEPENSES	214 287,41	90 022,57	0,00	124 264,84
RECETTES	192 000,00	43 156,47	0,00	148 843,53
FONCTIONNEMENT				
DEPENSES	406 287,41	133 179,08	66 225,00	206 883,33
RECETTES	322 287,41	163 555,97	0,00	158 731,44

BUDGET 63-Sce. Ext. Pompes Funèbres/ N°SIRET : 24330031600078				
SECTION	Crédits ouverts (BP + DM + RAR N-1)	Réalisations – mandats ou titres (1)	Restes à réaliser au 31/12	Crédits sans emploi
INVESTISSEMENT				
DEPENSES	0,00	0,00	0,00	0,00
RECETTES	0,00	0,00	0,00	0,00
FONCTIONNEMENT				
DEPENSES	156 750,00	150 670,03	0,00	6 079,97
RECETTES	156 250,00	150 670,03	0,00	5 579,97

BUDGET 71-Réseau de chaleur/ N°SIRET : 24330031600102				
SECTION	Crédits ouverts (BP + DM + RAR N-1)	Réalisations – mandats ou titres (1)	Restes à réaliser au 31/12	Crédits sans emploi
INVESTISSEMENT				
DEPENSES	3 973 271,50	2 642 842,21	354 849,34	975 579,95
RECETTES	4 251 501,79	1 288 147,77	0,00	2 963 354,02
FONCTIONNEMENT				
DEPENSES	5 442 944,63	2 162 266,26	0,00	3 280 678,37
RECETTES	2 625 000,00	2 693 610,03	0,00	-68 610,03

BUDGET 81-Lotissements/ N°SIRET : 24330031600086				
SECTION	Crédits ouverts (BP + DM + RAR N-1)	Réalisations – mandats ou titres (1)	Restes à réaliser au 31/12	Crédits sans emploi
INVESTISSEMENT				
DEPENSES	2 371 080,73	0,00	0,00	2 371 080,73
RECETTES	1 404 851,65	0,00	1 404 851,65	0,00
FONCTIONNEMENT				
DEPENSES	2 371 091,07	0,00	2 321 091,07	50 000,00

BUDGET 81-Lotissements/ N°SIRET : 24330031600086				
SECTION	Crédits ouverts (BP + DM + RAR N-1)	Réalisations – mandats ou titres (1)	Restes à réaliser au 31/12	Crédits sans emploi
RECETTES	2 371 080,73	0,00	0,00	2 371 080,73

BUDGET 82-Zones Aménag. concertées/ N°SIRET : 24330031600136				
SECTION	Crédits ouverts (BP + DM + RAR N-1)	Réalisations – mandats ou titres (1)	Restes à réaliser au 31/12	Crédits sans emploi
INVESTISSEMENT				
DEPENSES	3 522 743,75	1 103 521,32	766 457,23	1 652 765,20
RECETTES	1 764 965,85	160 146,76	1 604 819,09	0,00
FONCTIONNEMENT				
DEPENSES	1 872 121,28	198 603,00	1 673 103,20	415,08
RECETTES	1 756 701,60	103 522,13	0,00	1 653 179,47

BUDGET 83-Z.A.C du Tasta Bruques/ N°SIRET : 24330031600185				
SECTION	Crédits ouverts (BP + DM + RAR N-1)	Réalisations – mandats ou titres (1)	Restes à réaliser au 31/12	Crédits sans emploi
INVESTISSEMENT				
DEPENSES	7 384 167,97	3 604 503,07	1 976 236,23	1 803 428,67
RECETTES	6 256 894,34	3 672 174,00	949 602,07	1 635 118,27
FONCTIONNEMENT				
DEPENSES	7 587 923,57	4 646 008,48	1 301 796,82	1 640 118,27
RECETTES	6 464 732,94	3 523 409,52	1 445 118,27	1 496 205,15

BUDGET 84-Z.A.C des quais de Floirac/ N°SIRET : 24330031600201				
SECTION	Crédits ouverts (BP + DM + RAR N-1)	Réalisations – mandats ou titres (1)	Restes à réaliser au 31/12	Crédits sans emploi
INVESTISSEMENT				
DEPENSES	7 146 084,45	4 354 985,10	2 217 998,08	573 101,27
RECETTES	7 009 059,89	4 363 332,79	2 500 000,00	145 727,10
FONCTIONNEMENT				
DEPENSES	5 645 253,75	4 924 915,28	574 611,37	145 727,10
RECETTES	4 121 016,55	3 548 415,84	0,00	572 600,71

BUDGET 92-Régie de l'Eau Industrielle/ N°SIRET : 24330031600060				
SECTION	Crédits ouverts (BP + DM + RAR N-1)	Réalisations – mandats ou titres (1)	Restes à réaliser au 31/12	Crédits sans emploi
INVESTISSEMENT				

BUDGET 92-Régie de l'Eau Industrielle/ N°SIRET : 24330031600060				
SECTION	Crédits ouverts (BP + DM + RAR N-1)	Réalisations – mandats ou titres (1)	Restes à réaliser au 31/12	Crédits sans emploi
DEPENSES	377 129,38	226 508,38	50 963,70	99 657,30
RECETTES	363 500,00	269 126,00	0,00	94 374,00
FONCTIONNEMENT				
DEPENSES	652 500,00	522 573,11	0,00	129 926,89
RECETTES	589 000,00	552 843,41	0,00	36 156,59

BUDGET 93-Régie équipements fluviaux/ N°SIRET : 24330031600235				
SECTION	Crédits ouverts (BP + DM + RAR N-1)	Réalisations – mandats ou titres (1)	Restes à réaliser au 31/12	Crédits sans emploi
INVESTISSEMENT				
DEPENSES	1 482 695,65	596 944,68	533 777,54	351 973,43
RECETTES	587 635,00	501 538,55	0,00	86 096,45
FONCTIONNEMENT				
DEPENSES	1 949 888,87	1 785 356,87	0,00	164 532,00
RECETTES	1 764 250,00	1 692 467,24	0,00	71 782,76

(1) Y compris les rattachements.

3 – PRESENTATION AGREGEE DU BUDGET PRINCIPAL ET DES BUDGETS ANNEXES (avant la neutralisation des flux réciproques)

SECTION	Crédits ouverts (BP + DM + RAR N-1)	Réalisations – mandats ou titres (1)	Restes à réaliser au 31/12	Crédits sans emploi
INVESTISSEMENT				
DEPENSES	1 216 168 743,63	800 454 877,32	167 680 525,53	248 033 340,78
RECETTES	1 308 237 561,30	842 031 425,07	80 035 614,79	386 170 521,44
FONCTIONNEMENT				
DEPENSES	1 511 914 004,44	1 282 280 390,91	29 861 711,49	199 771 902,04
RECETTES	1 474 033 013,81	1 398 093 278,06	1 445 118,27	74 494 617,48

(1) Y compris les rattachements.

IV – ANNEXES	IV
D – AUTRES ELEMENTS D'INFORMATION – PRESENTATION AGREGÉE DU BUDGET PRINCIPAL ET DES BUDGETS ANNEXES	D11

4 – FLUX RECIPROQUES ENTRE LE BUDGET PRINCIPAL ET LES BUDGETS ANNEXES (cf. liste des principales opérations en annexe de l'instruction budgétaire et comptable) (1)

SECTION	Crédits ouverts (BP + DM + RAR N-1)	Réalisations – mandats ou titres (2)	Restes à réaliser au 31/12	Crédits sans emploi
INVESTISSEMENT				
DEPENSES	15 990 411,47	15 990 411,47	0,00	0,00
RECETTES	15 222 593,51	15 222 593,51	0,00	0,00
FONCTIONNEMENT				
DEPENSES	90 647 298,25	90 647 298,25	0,00	0,00
RECETTES	91 415 116,21	91 415 116,21	0,00	0,00

(1) La présentation de ce tableau des flux réciproques est facultative.

(2) Y compris les rattachements.

5 – PRESENTATION CONSOLIDEE DU BUDGET PRINCIPAL ET DES BUDGETS ANNEXES (après la neutralisation des flux réciproques) (1)

SECTION	Crédits ouverts (BP + DM + RAR N-1)	Réalisations – mandats ou titres (2)	Restes à réaliser au 31/12	Crédits sans emploi
INVESTISSEMENT				
DEPENSES	1 200 178 332,16	784 464 465,85	167 680 525,53	248 033 340,78
RECETTES	1 293 014 967,79	826 808 831,56	80 035 614,79	386 170 521,44
FONCTIONNEMENT				
DEPENSES	1 421 266 706,19	1 191 633 092,66	29 861 711,49	199 771 902,04
RECETTES	1 382 617 897,60	1 306 678 161,85	1 445 118,27	74 494 617,48
TOTAL GENERAL DES DEPENSES	2 621 445 038,35	1 976 097 558,51	197 542 237,02	447 805 242,82
TOTAL GENERAL DES RECETTES	2 675 632 865,39	2 133 486 993,41	81 480 733,06	460 665 138,92

(1) La présentation de ce tableau est obligatoire si celui des flux réciproques est produit.

(2) Y compris les rattachements.

IV – ANNEXES	IV
D – AUTRES ELEMENTS D'INFORMATION – DECISIONS EN MATIERE DE TAUX DES CONTRIBUTIONS	D12

Libellés	Base notifiée (si connue à la date de vote)	Variation de la base / (N-1) (%)	Taux, coefficient ou forfait appliqués par décision de l'assemblée délibérante (%, unité ou €)	Variation du taux / N-1 (%)	Produit voté par l'assemblée délibérante	Variation du produit / N-1 (%)
Part régionale des ressources						
TICPE (part définie à l'art. 265 du code des douanes)	SP	0,00	0,00	0,00	0,00	0,00
	Gazole	0,00	0,00	0,00	0,00	0,00
TICPE (majoration définie à l'art. 265 A bis du code des douanes)	SP	0,00	0,00	0,00	0,00	0,00
	Gazole	0,00	0,00	0,00	0,00	0,00
Taxe sur les permis de conduire		0,00	0,00	0,00	0,00	0,00
Taxe sur les certificats d'immatriculation des véhicules		0,00	0,00	0,00	0,00	0,00
Taxe spéciale de consommation de produits pétroliers (1)		0,00	0,00	0,00	0,00	0,00
Taxe sur le transport public aérien et maritime (1)		0,00	0,00	0,00	0,00	0,00
Taxe relative à l'octroi de mer (1)		0,00	0,00	0,00	0,00	0,00
Droits assimilés au droit d'octroi de mer auxquels sont soumis les rhums et spiritueux (1)		0,00	0,00	0,00	0,00	0,00
Part départementale des ressources						
Taxe foncière sur les propriétés bâties		0,00	0,00	0,00	0,00	0,00
Taxe d'aménagement		0,00	0,00	0,00	0,00	0,00
Taxe de publicité foncière et droit d'enregistrement		0,00	0,00	0,00	0,00	0,00
Taxe sur la consommation finale d'électricité		0,00	0,00	0,00	0,00	0,00
Taxe sur les remontées mécaniques des zones de montagne		0,00	0,00	0,00	0,00	0,00
Part communale des ressources						
Taxe d'habitation		1 400 936 000,00	2,26	8,22 %	115 156 939,00	2,26
TFPB		1 180 479 000,00	2,26	0,00 %	0,00	0,00
TFPNB		3 099 000,00	0,04	3,23 %	100 098,00	0,04
CFE		374 101 000,00	4,08	35,06 %	131 159 811,00	4,08
TOTAL		2 958 615 000,00	2,48		246 416 848,00	3,22

(1) Taxes perçues par les collectivités d'Outre-mer.

(2) Détailler les taxes pour lesquelles la collectivité a un pouvoir de modulation.


Arrêts - Signatures

ARRETE - SIGNATURES

Nombre de membres en exercice.....	104
Nombre de membres présents ou représentés.....	102
Nombre de suffrages exprimés.....	101
VOTES :	
Pour.....	101
Contre.....	0
Abstentions.....	0
Ne participe pas au vote.....	1

Date de convocation : 4 juin 2021

Présenté par le Président
Bordeaux le 25 juin 2021



Alain Anziani
Président de Bordeaux Métropole

Délibéré par l'assemblée délibérante réunie en session
A Bordeaux, le 25 juin 2021

Les membres du Conseil de Bordeaux Métropole

**Certifié exécutoire par le Président, compte tenu de la transmission en Préfecture
le 28 juin 2021 et de la publication le 28 juin 2021**

A BORDEAUX, le 28 juin 2021
















A handwritten signature in black ink, appearing to read 'Anzian', written over a vertical line that extends downwards from the signature.















**Alain Anzian
Président de Bordeaux Métropole**















CONSEILLERS METROPOLITAINS

















CONSEIL DU 25 JUIN 2021

Feuille de présence














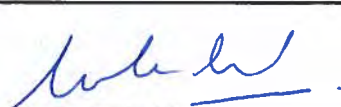


NOMS		SIGNATURE
M.	ANZIANI Alain	
M.	HURMIC Pierre	
Mme	BOST Christine	
M.	ROSSIGNOL-PUECH Clément	
M.	DELPEYRAT Stéphane	
M.	LABESSE Patrick	
Mme	FERREIRA Véronique	
M.	GARNIER Alain	
M.	TOUZEAU Jean	
M.	BLANC Bernard Louis	
M.	EGRON Jean-François	
Mme	CASSOU-SCHOTTE Sylvie	
Mme	TERRAZA Brigitte	
Mme	BICHET Claudine	
M.	PUYOBRAU Jean-Jacques	
Mme	MELLIER Claude	
Mme	BLOCH Brigitte	
















NOMS		SIGNATURE
Mme	DE FRANÇOIS Béatrice	
Mme	PAPIN Céline	
Mme	KISS Andréa	
M.	PAPADATO Patrick	
Mme	JAMET Delphine	
M.	PFEIFFER Stéphane	
Mme	NOEL Marie-Claude	
M.	RUBIO Alexandre	
M.	MAURIN Baptiste	
M.	GUENDEZ Nordine	
Mme	ZAMBON Josiane	
Mme	RAMI Isabelle	
M.	ALCALA Dominique	
Mme	AMOUROUX Géraldine	
Mme	ANFRAY Stéphanie	
M.	BAGATE Christian	
Mme	BETES Amandine	
M.	BOBET Patrick	
Mme	BONNEFOY Christine	

NOMS		SIGNATURE
Mme	BONORON Simone	
Mme	BOUSQUET-PITT Pascale	
Mme	BOZDAG Fatiha	
Mme	BRET Myriam	
Mme	BRU Pascale	
M.	CAZABONNE Alain	
M.	CAZAUX Olivier	
M.	CAZENAVE Thomas	
M.	CHAUSSET Gérard	
Mme	CHOPLIN Camille	
M.	COLES Max	
Mme	CORNACCHIARI Typhaine	
M.	CUGY Didier	
Mme	CURVALE Laure	
Mme	DELATTRE Nathalie	
Mme	DEMANGE Eve	
Mme	DUMAS Fabienne	

NOMS		SIGNATURE
M.	DUPRAT Christophe	
M.	ESCOTS Olivier	
Mme	FAHMY Anne	
M.	FARENIAUX Bruno	
M.	FEUGAS Jean-Claude	
M.	FLORIAN Nicolas	
Mme	FREMY Françoise	
M.	GARRIGUES Guillaume	
Mme	GASPAR Anne-Eugénie	
M.	GHESQUIERE Maxime	
M.	GIRO Frédéric	
M.	GOMOT Stéphane	
M.	GUILLEMIN Laurent	
Mme	HELBIG Fabienne	
M.	JABER Radouane	
Mme	JUQUIN Sylvie	
Mme	JUSTOME Sylvie	
M.	LABARDIN Michel	



NOMS		SIGNATURE
Mme	LACUEY Nathalie	
M.	LAMARQUE Gwénaél	
Mme	LE BOULANGER Fannie	
Mme	LECERF Harmonie	
Mme	LEPINE Anne	
Mme	LOUNICI Zeineb	
M.	MANGON Jacques	
M.	MARI Guillaume	
M.	MARI Stéphane	
M.	MILLET Thierry	
Mme	MILLIER Eva	
M.	MORETTI Fabrice	
M.	MORISSET Marc	
M.	N'JIKAM MOULIOM Pierre De Gaétan	
M.	PESCINA Jérôme	
M.	POIGNONEC Michel	

NOMS		SIGNATURE
M.	POUTOU Philippe	
M.	PUJOL Patrick	
M.	RAUTUREAU Benoît	
M.	RAYNAL Franck	
Mme	RECALDE Marie	
M.	RIVIERES Bastien	
M.	ROBERT Fabien	
Mme	ROUX-LABAT Karine	
Mme	SAADI Nadia	
Mme	SABOURET Béatrice	
M.	SAINT-PASTEUR Sébastien	
M.	SALLABERRY Emmanuel	
M.	SUBRENAT Kévin	
M.	TOURNERIE Serge	
M.	TRIJOULET Thierry	
M.	TROUCHE Jean-Marie	
Mme	VERSEPUY Agnès	