

Budget primitif pour l'exercice 2022

Tome I - Budget principal et annexes

REPUBLIQUE FRANÇAISE

Etat : Bordeaux Métropole (1)

AGREGÉ AU BUDGET PRINCIPAL DE (2)

Numéro SIRET : 24330031600011

POSTE COMPTABLE : Receveur des Finances

M. 57

Budget primitif

Voté par nature

BUDGET : 05-Budget Principal (3)

ANNEE 2022

(1) Indiquer soit le nom de la collectivité, soit le libellé de l'établissement, soit le nom du syndicat mixte relevant de l'article L. 5721-2 du CGCT.

(2) A compléter s'il s'agit d'un budget annexe.

(3) Indiquer le budget concerné : budget principal ou libellé du budget annexe.

Sommaire

I - Informations générales

A - Informations statistiques, fiscales et financières	4
B - Modalités de vote du budget	5
C1 - Exécution du budget de l'exercice précédent - Résultats	6
C2 - Exécution du budget de l'exercice précédent - RAR Dépenses	7
C3 - Exécution du budget de l'exercice précédent - RAR Recettes	8

II - Présentation générale du budget

A - Vue d'ensemble - Vote et reports	9
B1 - Présentation des AP votées	10
B2 - Présentation des AE votées	13
C1 - Equilibre financier du budget - Investissement	14
C2 - Equilibre financier du budget - Fonctionnement	17
D1 - Balance générale - Dépenses	19
D2 - Balance générale - Recettes	21

III - Vote du budget

A - Section d'investissement - Vue d'ensemble	23
A1 - Section d'investissement - Dépenses - Détail par article	27
A2.1 - Section d'investissement - Dépenses - Vue d'ensemble des opérations d'équipement	36
A2.2 - Section d'investissement - Dépenses - Détail des opérations d'équipement gérées en AP	37
A2.3 - Section d'investissement - Dépenses - Détail des opérations d'équipement gérées hors AP	38
A3 - Section d'investissement - Recettes - Détail par article	39
B - Section de fonctionnement - Vue d'ensemble	43
B1 - Section de fonctionnement - Dépenses - Détail par article	46
B2 - Section de fonctionnement - Recettes - Détail par article	52

IV - Annexes

A - Présentation croisée


A1 - Section d'investissement - Vue d'ensemble	55
A1.01 - Opérations non ventilables	58
A1.900 - Fonction 0 - Services généraux	59
A1.900-5 - Fonction 0-5 - Gestion des fonds européens	Sans Objet
A1.901 - Fonction 1 - Sécurité	62
A1.902 - Fonction 2 - Enseignement, formation professionnelle et apprentissage	63
A1.903 - Fonction 3 - Culture, vie sociale, jeunesse, sports et loisirs	66
A1.904 - Fonction 4 - Santé et action sociale (hors RSA)	69
A1.904-4 - Fonction 4-4 - RSA	Sans Objet
A1.905 - Fonction 5 - Aménagement des territoires et habitat	72
A1.906 - Fonction 6 - Action économique	75
A1.907 - Fonction 7 - Environnement	77
A1.908 - Fonction 8 - Transports	80
A2 - Section de fonctionnement - Vue d'ensemble	84
A2.01 - Opérations non ventilables	86
A2.930 - Fonction 0 - Services généraux	87
A2.930-5 - Fonction 0-5 - Gestion des fonds européens	Sans Objet
A2.931 - Fonction 1 - Sécurité	93
A2.932 - Fonction 2 - Enseignement, formation professionnelle et apprentissage	94
A2.933 - Fonction 3 - Culture, vie sociale, jeunesse, sports et loisirs	97
A2.934 - Fonction 4 - Santé et action sociale (hors APA et RSA/Régularisation de RMI)	100
A2.934-3 - Fonction 4-3 - APA	Sans Objet
A2.934-4 - Fonction 4-4 - RSA/Régularisation de RMI	Sans Objet
A2.935 - Fonction 5 - Aménagement des territoires et habitat	103
A2.936 - Fonction 6 - Action économique	106
A2.937 - Fonction 7 - Environnement	108
A2.938 - Fonction 8 - Transports	111

B - Annexes patrimoniales

B1.1 - Etat de la dette - Détail des crédits de trésorerie	Sans Objet
B1.2 - Etat de la dette - Répartition par nature de dette	116
B1.3 - Etat de la dette - Répartition par structure de taux	Sans Objet
B1.4 - Etat de la dette - Typologie de la répartition de l'encours	122
B1.5 - Etat de la dette - Détail des opérations de couverture	Sans Objet

B1.6 - Etat de la dette - Dette pour financer l'emprunt d'un autre organisme	Sans Objet
B1.7 - Etat de la dette - Autres dettes	Sans Objet
B2 - Méthodes utilisées pour les amortissements	123
B3.1 - Etat des provisions constituées	125
B3.2 - Etalement des provisions	Sans Objet
B4 - Etat des charges transférées	127
B5 - Détail des chapitres d'opérations pour comptes de tiers	128
B6 - Prêts	131
B7.1 - Etat des emprunts garantis	132
B7.2 - Calcul du ratio d'endettement relatif aux emprunts garantis	238
B8.1 - Subventions versées	239
B8.2 - Etat des contrats de crédit-bail	242
B8.3 - Etat des contrats de PPP	243
B8.4 - Etat des autres engagements donnés	244
B8.5 - Etat des engagements reçus	245
B9 - Etat du personnel	247
B10 - Liste des organismes dans lesquels la collectivité a pris un engagement financier	266
B11.1 - Liste des organismes de regroupement	269
B11.2 - Liste des établissements publics créés	271
B11.3 - Liste des services individualisés dans un budget annexe	272
C - Annexes budgétaires	
C1.1 - Equilibre budgétaire - Dépenses	273
C1.2 - Equilibre budgétaire - Recettes	274
D - Autres éléments d'information	
D1 - Etat des recettes grevées d'affectation spéciale	277
D2 - Liste des services assujettis à la TVA et non érigés en budget annexe	Sans Objet
D3.1 - Services ferroviaires régionaux des voyageurs - Volet 1 : Budget	Sans Objet
D3.2 - Services ferroviaires régionaux des voyageurs - Volet 2 : Compte d'exploitation	Sans Objet
D4 - Décisions en matière de taux	Sans Objet
D5.1 - Etats de la répartition de la TEOM - Investissement	Sans Objet
D5.2 - Etats de la répartition de la TEOM - Fonctionnement	Sans Objet
V - Arrêté et signatures	
A - Arrêté et signatures	280

Préciser, pour chaque annexe, si l'état est joint ou sans objet.

 Dans l'ensemble des tableaux, les cases grisées ne doivent pas être remplies.

Conformément à l'instruction budgétaire et comptable, il convient de mentionner que :

dans la présentation croisée, la rubrique fonctionnelle 01 – Opérations non ventilables comprend les impôts et taxes non affectés, les dotations et participations, la dette et les opérations financières, les opérations patrimoniales en investissement, les frais de fonctionnement des groupes d'élus en fonctionnement ;

les opérations d'ordre doivent figurer en italique.

(1) A utiliser également par les collectivités de moins de 3500 habitants qui mobiliseraient des AP-AE régies par l'article L.5217-10-7 du CGCT après avoir adopté un règlement budgétaire et financier conformément à l'article L. 5217-10-9. Si la collectivité opte pour ce régime, la collectivité ne renseigne pas les annexes C2.1 et C2.2 de la partie IV « Annexes ». Les projets de dotations d'AP-AE inscrits sur les annexes B1 et B2 de la partie II apparaissent alors dans les états de la partie III « Vote du budget », sinon les montants dans les champs AP-AE sont par convention de 0.

INFORMATIONS GENERALES

I – INFORMATIONS GENERALES	I
INFORMATIONS STATISTIQUES, FISCALES ET FINANCIERES	A

Informations statistiques	
	Valeurs
Population totale	824449

Informations fiscales (N-2)	
	Collectivité
Indicateur de ressources fiscales ou potentiel fiscal par habitant (1)	655,56

Informations financières – ratios		Valeurs
1	Dépenses réelles de fonctionnement / population	821,91
2	Recettes réelles de fonctionnement / population	984,88
3	Dépenses d'équipement brut / population	729,15
4	Encours de dette / population (2) (3)	681.7
5	DGF / population	172.78
6	Dépenses de personnel / dépenses réelles de fonctionnement (4)	41,79 %
7	Dépenses réelles de fonctionnement et remboursement annuel de la dette en capital / recettes réelles de fonctionnement (4)	88,60 %
8	Dépenses d'équipement brut / recettes réelles de fonctionnement	74,03 %
9	Encours de la dette / recettes réelles de fonctionnement (2) (3) (4)	69.22%
10	Epargne brute / recettes réelles de fonctionnement (2) (4)	16,55 %

(1) A renseigner selon les dispositions législatives et réglementaires applicables à la collectivité. Informations comprises dans la fiche de répartition de la DGF de l'exercice N-1, établie sur la base des informations N-2 (transmise par les services préfectoraux).

(2) Les ratios s'appuyant sur l'encours de la dette se calculent à partir du montant de la dette au 1^{er} janvier N.

(3) L'encours de dette doit comprendre les avances remboursables consenties au titre de l'article 25 de la loi n° 2020-935 du 30 juillet 2020 de finances rectificative pour 2020, portant attribution des avances remboursables sur les recettes fiscales prévues aux articles 1594 A et 1595 du code général des impôts

(4) Pour les syndicats mixtes, seules ces données sont à renseigner.

I – INFORMATIONS GENERALES	I
MODALITES DE VOTE DU BUDGET	B

- I – L'assemblée délibérante décide de voter le présent budget :
- au niveau du chapitre (1) pour la section d'investissement ;
 - au niveau du chapitre (1) pour la section de fonctionnement ;
 - sans (2) vote formel sur les chapitres « opérations d'équipement » ;
 - sans (2) vote formel sur chacun des chapitres.

La liste des articles spécialisés sur lesquels l'ordonnateur ne peut procéder à des virements d'article à article est la suivante :

II – En l'absence de mention au paragraphe I ci-dessus, le budget est réputé voté par chapitre, sans vote formel sur chacun des chapitres, en fonctionnement et en investissement sans vote formel pour les chapitres « opération d'équipement ».

III – L'assemblée délibérante autorise le président à opérer des virements de crédits de paiement de chapitre à chapitre dans les limites suivantes (3) : .

IV – En l'absence de mention au paragraphe III ci-dessus, le président est réputé ne pas avoir reçu l'autorisation de l'assemblée délibérante de pratiquer des virements de crédits de paiement de chapitre à chapitre.

V – Les provisions sont semi-budgétaires (4).

VI – La comparaison s'effectue par rapport au budget primitif (5) de l'exercice précédent.

VII – Le présent budget a été voté sans reprise des résultats de l'exercice N-1 (6).

(1) A compléter par « du chapitre » ou « de l'article ».

(2) Indiquer « avec » ou « sans ».

(3) Au maximum dans la limite de 7.5 % des dépenses réelles de la section, à l'exclusion des crédits relatifs aux dépenses de personnel.

(4) A compléter par un seul des deux choix suivants, selon les dispositions législatives et réglementaires applicables à la collectivité :

- semi budgétaire ;

- budgétaire par délibération N°... du ...

(5) Indiquer « primitif » ou « cumulé ». Budget cumulé = BP + BS + DM.

(6) A compléter par un seul des trois choix suivants :

- sans reprise des résultats de l'exercice N-1 ;

- avec reprise des résultats de l'exercice N-1 après le vote du compte administratif ;

- avec reprise anticipée des résultats de l'exercice N-1.

I – INFORMATIONS GENERALES	I
EXECUTION DU BUDGET DE L'EXERCICE PRECEDENT – RESULTATS (1)	C1

	RESULTAT DE L'EXERCICE N-1			
	Dépenses	Recettes	Solde d'exécution ou résultat reporté	Résultat ou solde (A) (2)
TOTAL DU BUDGET	0,00	0,00	0,00	A1 0,00
Investissement	0,00	0,00	(3) 0,00	A2 0,00
Fonctionnement	0,00	0,00	(4) 0,00	A3 0,00

	RESTES A REALISER N-1			
	Dépenses		Recettes	Solde (B)
TOTAL des RAR	I + II 0,00		III + IV 0,00	B1 0,00
Investissement	I 0,00		III 0,00	B2 0,00
Fonctionnement	II 0,00		IV 0,00	B3 0,00

		RESULTAT CUMULE = (A) + (B) (5)
TOTAL	A1 + B1	0,00
Investissement	A2 + B2	0,00
Fonctionnement	A3 + B3	0,00

(1) État à compléter uniquement en cas de reprise des résultats de l'exercice N-1 après le vote du compte administratif ou en cas de reprise anticipée des résultats de l'exercice N-1.

(2) Indiquer le signe – si dépenses > recettes, et + si recettes > dépenses.

(3) Solde d'exécution de N-2 reporté sur la ligne budgétaire 001 du compte administratif N-1. Indiquer le signe – si dépenses > recettes, et + si recettes > dépenses.

(4) Résultat de fonctionnement reporté sur la ligne budgétaire 002 du compte administratif N-1. Indiquer le signe – si déficitaire, et + si excédentaire.

(5) Indiquer le signe – si déficit et + si excédent.

I – INFORMATIONS GENERALES	I
EXECUTION DU BUDGET DE L'EXERCICE PRECEDENT – RAR DEPENSES	C2

DETAIL DES RESTES A REALISER N-1 EN DEPENSES (1)

Chap. / art. (2)	Libellé	Dépenses engagées non mandatées
SECTION D'INVESTISSEMENT – TOTAL		(I) 0,00
018	RSA	0,00
10	Dotations, fonds divers et réserves	0,00
13	Subventions d'investissement (3)	0,00
16	Emprunts et dettes assimilées	0,00
18	Cpte de liaison : affectation (BA,régie)	0,00
20	Immobilisations incorporelles (sauf le 204) (3)	0,00
204	Subventions d'équipement versées (3) (5)	0,00
21	Immobilisations corporelles (3)	0,00
22	Immobilisations reçues en affectation (3)	0,00
23	Immobilisations en cours (sauf 2324) (3)	0,00
26	Participations et créances rattachées	0,00
27	Autres immobilisations financières (3)	0,00
45	Chapitres d'opérations pour compte de tiers	0,00
SECTION DE FONCTIONNEMENT – TOTAL		(II) 0,00
011	Charges à caractère général (4)	0,00
012	Charges de personnel et frais assimilés (4)	0,00
014	Atténuations de produits	0,00
016	APA	0,00
017	RSA / Régularisations de RMI	0,00
65	Autres charges de gestion courante (4)	0,00
6586	Frais fonctionnement des groupes d'élus	0,00
66	Charges financières	0,00
67	Charges spécifiques (4)	0,00

(1) Il s'agit des restes à réaliser établis conformément à la comptabilité d'engagement annuelle. A servir uniquement en cas de reprise des résultats de l'exercice précédent, soit après le vote du compte administratif, soit en cas de reprise anticipée des résultats.

Les restes à réaliser de la section de fonctionnement correspondent : en dépenses, aux dépenses engagées non mandatées et non rattachées telles qu'elles ressortissent de la comptabilité des engagements ; et en recettes, aux recettes certaines n'ayant pas donné lieu à l'émission d'un titre et non rattachées.

Les restes à réaliser de la section d'investissement correspondent : en dépenses, aux dépenses engagées non mandatées au 31/12 de l'exercice précédent telles qu'elles ressortissent de la comptabilité des engagements ; et en recettes, aux recettes certaines n'ayant pas donné lieu à l'émission d'un titre au 31/12 de l'exercice précédent.

(2) Suivant le niveau de vote retenu par l'assemblée délibérante.

(3) Hors dépenses imputées au chapitre 018.

(4) Hors dépenses imputées aux chapitres 016 et 017.

(5) Le chapitre 204 « Subventions d'équipement versées » est un chapitre globalisé regroupant les comptes 204 et 2324.

I – INFORMATIONS GENERALES	I
EXECUTION DU BUDGET DE L'EXERCICE PRECEDENT – RAR RECETTES	C3

DETAIL DES RESTES A REALISER N-1 EN RECETTES (1)

Chap. / art. (2)	Libellé	Titres restant à émettre
SECTION D'INVESTISSEMENT – TOTAL		(III) 0,00
018	RSA	0,00
024	Produits des cessions d'immobilisations	0,00
10	Dotations, fonds divers et réserves	0,00
13	Subventions d'investissement (reçues) (3)	0,00
16	Emprunts et dettes assimilées	0,00
18	Cpte de liaison : affectation (BA,régie)	0,00
20	Immobilisations incorporelles (sauf 204) (3)	0,00
204	Subventions d'équipement versées (3) (5)	0,00
21	Immobilisations corporelles (3)	0,00
22	Immobilisations reçues en affectation (3)	0,00
23	Immobilisations en cours (sauf 2324) (3)	0,00
26	Participations et créances rattachées	0,00
27	Autres immobilisations financières (3)	0,00
45	Chapitres d'opérations pour compte de tiers	0,00
SECTION DE FONCTIONNEMENT – TOTAL		(IV) 0,00
70	Prod. services, domaine, ventes diverses	0,00
73	Impôts et taxes	0,00
731	Fiscalité locale	0,00
74	Dotations et participations (4)	0,00
75	Autres produits de gestion courante (4)	0,00
013	Atténuations de charges (4)	0,00
016	APA	0,00
017	RSA / Régularisations de RMI	0,00
76	Produits financiers	0,00
77	Produits spécifiques (4)	0,00

(1) Il s'agit des restes à réaliser établis conformément à la comptabilité d'engagement annuelle. A servir uniquement en cas de reprise des résultats de l'exercice précédent, soit après le vote du compte administratif, soit en cas de reprise anticipée des résultats.

Les restes à réaliser de la section de fonctionnement correspondent : en dépenses, aux dépenses engagées non mandatées et non rattachées telles qu'elles ressortissent de la comptabilité des engagements ; et en recettes, aux recettes certaines n'ayant pas donné lieu à l'émission d'un titre et non rattachées.

Les restes à réaliser de la section d'investissement correspondent : en dépenses, aux dépenses engagées non mandatées au 31/12 de l'exercice précédent telles qu'elles ressortissent de la comptabilité des engagements ; et en recettes, aux recettes certaines n'ayant pas donné lieu à l'émission d'un titre au 31/12 de l'exercice précédent.

(2) Suivant le niveau de vote retenu par l'assemblée délibérante.

(3) Hors recettes imputées au chapitre 018.

(4) Hors recettes imputées aux chapitres 016 et 017.

(5) Le chapitre 204 « Subventions d'équipement versées » est un chapitre globalisé regroupant les comptes 204 et 2324.

**PRESENTATION GENERALE
DU BUDGET PRINCIPAL**

II – PRESENTATION GENERALE DU BUDGET		II	
VUE D'ENSEMBLE DU BUDGET – VOTE ET REPORTS		A	
		DEPENSES	RECETTES
VOTE	Crédits d'investissement votés au titre du présent budget (y compris le compte 1068)	793 205 829,00	793 205 829,00
	+	+	+
REPORTS	Restes à réaliser de l'exercice précédent (RAR N-1) (1)	0,00	0,00
	001 Solde d'exécution de la section d'investissement reporté (1)	(si solde négatif) 0,00	(si solde positif) 0,00
	=	=	=
	Total de la section d'investissement (2)	793 205 829,00	793 205 829,00
		DEPENSES	RECETTES
VOTE	Crédits de fonctionnement votés au titre du présent budget	836 618 088,00	836 618 088,00
	+	+	+
REPORTS	Restes à réaliser de l'exercice précédent (RAR N-1) (1)	0,00	0,00
	002 Résultat de fonctionnement reporté (1)	(si déficit) 0,00	(si excédent) 0,00
	=	=	=
	Total de la section de fonctionnement (3)	836 618 088,00	836 618 088,00
	TOTAL DU BUDGET (4)	1 629 823 917,00	1 629 823 917,00

(1) A servir uniquement en cas de reprise des résultats de l'exercice précédent, soit après le vote du compte administratif, soit en cas de reprise anticipée des résultats.

Les restes à réaliser de la section de fonctionnement correspondent : en dépenses, aux dépenses engagées non mandatées et non rattachées telles qu'elles ressortissent de la comptabilité des engagements ; et en recettes, aux recettes certaines n'ayant pas donné lieu à l'émission d'un titre et non rattachées.

Les restes à réaliser de la section d'investissement correspondent : en dépenses, aux dépenses engagées non mandatées au 31/12 de l'exercice précédent telles qu'elles ressortissent de la comptabilité des engagements ; et en recettes, aux recettes certaines n'ayant pas donné lieu à l'émission d'un titre au 31/12 de l'exercice précédent.

(2) Total de la section d'investissement = RAR + solde d'exécution reporté + crédits d'investissement votés.

(3) Total de la section de fonctionnement = RAR + résultat reporté + crédits de fonctionnement votés.

(4) Total du budget = total de la section de fonctionnement + total de la section d'investissement.

II – PRESENTATION GENERALE DU BUDGET	II
PRESENTATION DES AP VOTEES	B1

AUTORISATION DE PROGRAMME (1)		Chapitre(s)	Montant
Numéro	Libellé		
05P121E17	3ème phase Tramway	204, 21, 23	-5 283 717,31
05P008E06	50 mille logements - opérations d'aménagement AP	20, 204, 21, 23	-14 116 000,00
05P031E06	AP 2017 Travaux pôle technique	20, 21, 23	0,00
05P016E04	Action Foncière AP 2021	21	0,00
05P097E19	Agglocampus -Convention de site	204, 23	0,00
05P095E08	Aide aux cimetières communaux AP 2021	204	1 609 350,00
05P004E12	Aide à l'équilibre d'opérations (part BM)	204	-44 311 851,38
05P156E05	Aides aux partenaires du contrat de ville - AP	204	338 266,11
05P001E07	Aires d'accueil et de grand passage - GER 2021-2027	21, 23	0,00
05P001E04	Aires gens du voyage - AP	20, 21, 23	5 800 000,00
05P206E04	Alignements ponctuels PT - AP	21	0,00
05P206E09	Alignements ponctuels PT - AP 2021	20, 21	0,00
05P094E09	Aménagement des parcs cimetières AP 2021	20, 21, 23	0,00
05P137E17	Aménagement numérique AP	20, 21, 23	0,00
05P137E07	Aménagement numérique AP 2021	20, 21, 23	0,00
05P059E12	Aménagements de voirie de proximité AP	20, 21, 23	0,00
05P059E17	Aménagements de voirie de proximité AP 2021	20, 21, 23	2 620 000,00
05P060E11	Aménagements de voirie intercommunale AP	20, 204, 21, 23	0,00
05P060E12	Aménagements de voirie intercommunale AP 2021	20, 204, 21, 23	19 281 000,00
05P111E06	Aménagements des arrêts de bus AP 2021	23	0,00
05P094E02	Aménagements parcs cimetières	20, 21, 23	0,00
05P058E02	Aménagements vélos CODEV AP	20, 204, 21, 23	0,00
05P058E14	Aménagements vélos CODEV AP2021	20, 204, 21, 23	6 200 000,00
05P004E09	Aquitanis production et réhabilitation AP	204	-6 100 000,00
05P124E12	Bassins et ouvrages EP : acquisitions études préal. AP2021	20, 21, 23	0,00
05P031E07	Bâtiments techniques métropolitains AP 2021	20, 21, 23	0,00
05P146E02	Commande d'oeuvres d'art AP	20, 21, 23	0,00
05P037E04	Conservation du patrimoine des parc cimetières AP 2021	20, 21, 23	0,00
05P011E06	Continuité des espaces naturels AP 2021	20, 204, 21, 23	30 000 000,00
05P083E04	Création de signalisation routière non lumineuse AP 2021	23	0,00
05P107E11	Equipements culturels - Rénovation Création AP	20, 23	0,00
05P032E04	Equipements et réhabilitations des groupes scolaires	20, 21, 23	0,00
05P103E02	Equipements sportifs (RI)	204	1 450 035,51
05P103E09	Equipements sportifs - création, restructuration AP	20, 204, 21, 23	0,00
05P062E05	Etudes de Voirie AP 2021	20	0,00
05P157E16	Extension réseaux d'électricité AP 2021	204, 23	0,00
05P018E09	Foncier pré-opérationnel - AP 2021	20, 21	0,00
05P066E10	Fonds d'Intérêt Communal 2021-2027	20, 204, 21, 23	-1 480 244,00
05P066E06	Fonds d'intérêt communal 2015-2020	20, 204, 21, 23	0,00
05P114E17	Franchissements Garonne AP	21, 23	0,00
05P032E08	Gestion bâtiminaire des groupes scolaires AP 2021	20, 204, 21, 23	0,00
05P123E06	Gestion des milieux aquatiques AP 2021	20, 21, 23	0,00
05P168E04	Gouvernance et sécurité de l'information AP	20, 21	0,00
05P168E06	Gouvernance et sécurité de l'information AP 2021	20	0,00

AUTORISATION DE PROGRAMME (1)		Chapitre(s)	Montant
Numéro	Libellé		
05P107E10	Gros entretien et réparation équipements culturels AP	23	690 000,00
05P103E07	Gros entretien réparation équipements sportifs AP	20, 23	0,00
05P084E11	Grosses réparations de voirie AP 2021	23	0,00
05P075E10	Groupes scolaires en OAIM - AP	20, 21, 23	8 160 020,00
05P003E09	Intervention sur le logement - parc privé - AP 2021-2027	20, 204	1 700 000,00
05P003E01	Interventions sur logement - parc privé - AP	20, 204	0,00
05P004E13	Interventions sur logement - parc public - AP 2021 2026	204	0,00
05P078E07	Jalonnement AP 2021	23	0,00
05P084E12	Mobilier Urbain et plantations - renouvellement AP 2021	20, 23	0,00
05P122E07	Modifications d'ouvrages d'art	204	0,00
05P080E09	Moyens affectés aux espaces publics - AP	20, 21, 23	0,00
05P080E12	Moyens affectés aux espaces publics - AP 2021	20, 21, 23	0,00
05P178E08	Moyens affectés aux espaces verts AP 2021	20, 21, 23	0,00
05P183E06	Moyens affectés à la gestion de la propreté AP	20, 21, 23	0,00
05P183E08	Moyens affectés à la gestion de la propreté AP 2021	20, 21, 23	0,00
05P176E10	Nature en ville AP 2021	20, 21, 23	0,00
05P012E08	Nature et agriculture métropolitaine AP 2021	20, 204, 21, 23	0,00
05P155E01	OIM Bordeaux Aéroparc AP	20, 204, 21, 23, 26	0,00
05P101E05	OIM Inno Campus AP	20, 204, 21, 23	0,00
05P122E13	Optimisation circulation Bus AP 2021	204, 21, 23	5 266 000,00
05P122E01	Optimisation circulation bus	20, 23	0,00
05P006E11	Opération ANRU 2	20, 204, 21, 23	0,00
05P035E11	Parc matériel - renouvellement et travaux AP 2021	20, 21	0,00
05P014E12	Plan de Prévention des Risques et Nuisances Sonores AP 2021	20, 204, 23	-1 585 000,00
05P116E07	Plan marche AP 2021	20, 204, 23	30 000 000,00
05P038E12	Plan patrimoine durable	20, 23	0,00
05P038E05	Plan patrimoine durable AP 2021	20, 21	0,00
05P116E01	Plan vélo reseau REVE - structurant AP	20, 21, 23	0,00
05P169E04	Plateforme internet et collaborative AP	20, 21	0,00
05P169E07	Plateforme internet et collaborative AP 2021	21, 23, 20	0,00
05P181E05	Prestations SPL - AP 2021	20	0,00
05P159E04	Projets Transports - Dévoisement Réseaux AP	21, 23	0,00
05P173E04	Prévention du risque inondation - AP	20, 23	0,00
05P119E12	Pôles d'échange multimodaux rive droite AP	20, 21, 23	4 200 000,00
05P119E08	Pôles intermodaux en AP	20, 21, 23	0,00
05P208E02	RER Métropolitain AP	20, 204, 21, 23	149 176 500,00
05P135E08	Renforcement réseaux DECI AP 2021	20, 204, 21	0,00
05P006E02	Renouvellement urbain - accompagnement et PNRQAD - AP	20, 204, 23	0,00
05P006E12	Renouvellement urbain : actions d'accompagnement	20, 21, 23	0,00
05P035E09	Renouvellement véhicules AP	21, 23	0,00
05P136E06	Ressource de substitution et renouvellement eau potable AP	20, 21, 23	0,00
05P116E02	RéVE - Réseau Vélo Express	20, 21, 23	69 800 000,00
05P082E02	Réhabilitation Franchissements Garonne AP	20, 23	0,00
05P114E08	Réhabilitation Franchissements Garonne AP	20, 23	0,00
05P207E01	Réhabilitation des sites techniques métropolitains	20, 21, 23	0,00
05P082E12	Réparations ouvrage d'art AP 2021	20, 23	1 300 000,00
05P135E06	Réseaux d'incendie et d'hydrants (DECI) AP	20, 204, 21, 23	0,00
05P061E08	Réseaux d'incendie et d'hydrants (DECI) AP 2021	21	0,00
05P134E07	Réseaux et bassins eaux pluviales AP 2021	23	0,00

Bordeaux Métropole - 05-Budget Principal - BP - 2022

AUTORISATION DE PROGRAMME (1)		Chapitre(s)	Montant
Numéro	Libellé		
05P159E03	SDODM AP	204, 23	0,00
05P194E01	SI eaux AP	20, 21, 23	0,00
05P090E02	Secteurs évolutifs - opérations nouvelles AP	20, 21	0,00
05P090E05	Secteurs évolutifs - études AP 2021	20	2 550 000,00
05P044E07	Services numérique support AP	20, 21	0,00
05P044E10	Services numérique support AP 2021	20, 21, 23	0,00
05P009E01	Services numériques de la valorisation de la donnée AP	20, 21	0,00
05P164E04	Services numériques de proximité AP	20, 21	0,00
05P164E06	Services numériques de proximité AP2021	20, 21	900 916,00
05P167E03	Services numériques pour l'éducation AP	20, 21	0,00
05P167E10	Services numériques pour l'éducation AP 2021	20, 21	0,00
05P165E09	Services numériques pour la culture AP	20, 21, 23	0,00
05P165E12	Services numériques pour la culture AP 2021	20, 21, 23	0,00
05P166E06	Services numériques pour la solidarité sociale AP	20, 204, 21, 23	0,00
05P166E11	Services numériques pour la solidarité sociale AP 2021	20, 21	0,00
05P163E07	Services numériques urbains - qualité de vie AP 2021	20, 21, 23	0,00
05P163E04	Services numériques urbains et qualité de vie AP	20, 21, 23	0,00
05P162E05	Services numériques à la population AP	21, 20	0,00
05P162E06	Services numériques à la population AP 2021	20, 21	0,00
05P045E10	Services opérés et infrastructures AP	20, 21, 23	0,00
05P045E13	Services opérés et infrastructures AP 2021	20, 21, 23	0,00
05P103E10	Soutien aux équipements nautiques communaux AP	204	-1 450 000,00
05P174E04	Transport et mobilité intelligente AP	20, 21	0,00
05P055E10	Travaux VRD implantation entreprise AP 2021	20, 21, 23	4 620 000,00
05P034E08	Travaux et équipements des Bâtiments administratifs AP	20, 21, 23	0,00
05P034E18	Travaux,équipements bâtiments administratifs AP 2021	20, 21, 23	0,00
05P012E11	Un million d'arbres AP	20, 204, 21, 23	0,00
05P075E12	Urbanisme opérationnel	20, 204, 21, 23	0,00
05P075E17	Urbanisme opérationnel AP 2021	20, 21, 23	75 420 215,00
05P063E04	aménagement zones activités économiques, industrielles (ht)	20, 21, 23	0,00
05P124E08	bassins et ouvrages EP : opérations diverses et génie civil	20, 21, 23	0,00
05P082E04	réparations ouvrages d'art AP	20, 21, 23	0,00
05P009E09	services numériques valorisation de la donnée- PCRS AP 2021	20, 21	0,00
05P088E09	subventions Plan climat - logement 2021	204	14 850 000,00
05P113E11	suppression carrefours à feux AP 2021	20, 21, 23	6 285 600,00
05P113E04	suppression des carrefours à feux AP	21, 23	0,00
TOTAL			367 891 089,93
« AP de dépenses imprévues » (2)		020	0,00
TOTAL GENERAL			367 891 089,93

(1) Il s'agit des AP nouvelles qui sont votées lors de la séance d'adoption du budget. Cela concerne des AP relatives à de nouvelles programmations pluriannuelles mais également des AP modifiant un stock d'AP existant.

(2) L'assemblée peut voter des AP de « dépenses imprévues ». Leur montant est limité à 2 % des dépenses réelles de la section correspondante. En fin d'exercice, ces AP sont automatiquement annulées si elles n'ont pas été engagées.

II – PRESENTATION GENERALE DU BUDGET	II
PRESENTATION DES AE VOTEES	B2

AUTORISATION D'ENGAGEMENT (1)		Chapitre(s)	Montant
Numéro	Libellé		
05P087E03	Accompagnement Espaces Info Energie AE 2021	65	2 205 000,00
05P156E17	Aides aux partenaires des contrats de ville AE 2021	011, 65	0,00
05P158E06	Assises Européennes de la Transition Energétiques AE 2022	011	1 000 000,00
05P202E01	Bordeaux Fête le vin accueil grands voiliers 2018 AE	011	0,00
05P168E05	Gouvernance et Sécurité de l'information - AE	011, 65	0,00
05P168E07	Gouvernance et Sécurité de l'information - AE 2021	011	0,00
05P068E07	Maintenance exploitation voirie AE	011, 65, 67	0,00
05P068E11	Maintenance exploitation voirie AE 2021	011	2 336 500,00
05P177E07	Maintenance, exploitation parcs et jardins - AE 2021	011	0,00
05P184E03	Nettoyage des rues - AE	011, 65, 67	0,00
05P184E12	Nettoyage des rues - AE 2021	011, 65, 67	0,00
05P169E05	Plateformes internet et collaboratives - AE	011, 65	0,00
05P169E08	Plateformes internet et collaboratives - AE 2021	011, 65	0,00
05P173E09	Prévention risque inondation subvention AE	65	0,00
05P044E09	Services numériques support - AE	011, 65	0,00
05P044E13	Services numériques support - AE 2021	011, 65	0,00
05P045E11	Services opérés et infrastructures - AE	011, 65	0,00
05P045E15	Services opérés et infrastructures - AE2021	011, 65	0,00
05P143E01	Transports scolaires - AE	011, 65	0,00
05P143E02	Transports scolaires - AE 2021	011, 65, 67	0,00
TOTAL			5 541 500,00
« AE de dépenses imprévues » (2)		022	0,00
TOTAL GENERAL			5 541 500,00

(1) Il s'agit des AE nouvelles qui sont votées lors de la séance d'adoption du budget. Cela concerne des AE relatives à de nouveaux engagements pluriannuels mais également des AE modifiant un stock d'AE existant.

(2) L'assemblée peut voter des AE de « dépenses imprévues ». Leur montant est limité à 2 % des dépenses réelles de la section correspondante. En fin d'exercice, ces AE sont automatiquement annulées si elles n'ont pas été engagées.

II – PRESENTATION GENERALE DU BUDGET	II
EQUILIBRE FINANCIER DU BUDGET – SECTION D'INVESTISSEMENT	C1

DEPENSES D'INVESTISSEMENT

Chap.	Libellé	Pour mémoire, budget précédent (1)	Restes à réaliser N-1	Propositions nouvelles (2)	Vote de l'assemblée	TOTAL (= RAR + vote)
018	RSA	0,00	0,00	0,00	0,00	0,00
20	Immobilisations incorporelles (sauf le 204) (y compris opérations) (3)	65 043 213,13	0,00	68 640 100,00	68 640 100,00	68 640 100,00
204	Subventions d'équipement versées (y compris opérations) (3) (8)	110 212 853,12	0,00	117 159 600,00	117 159 600,00	117 159 600,00
21	Immobilisations corporelles (y compris opérations) (3)	121 755 602,85	0,00	137 718 812,00	137 718 812,00	137 718 812,00
22	Immobilisations reçues en affectation (y compris opérations) (3) (4)	0,00	0,00	0,00	0,00	0,00
23	Immobilisations en cours (sauf 2324) (y compris opérations) (3)	291 649 139,53	0,00	277 627 087,00	277 627 087,00	277 627 087,00
Total des dépenses d'équipement		588 660 808,63	0,00	601 145 599,00	601 145 599,00	601 145 599,00
10	Dotations, fonds divers et réserves	17 000 000,00	0,00	18 002 500,00	18 002 500,00	18 002 500,00
13	Subventions d'investissement (3)	862 322,00	0,00	1 266 664,00	1 266 664,00	1 266 664,00
16	Emprunts et dettes assimilées	34 370 865,00	0,00	41 787 249,00	41 787 249,00	41 787 249,00
18	Cpte de liaison : affectation (BA,régie) (5)	0,00	0,00	0,00	0,00	0,00
26	Participations et créances rattachées	1 100 000,00	0,00	2 100 000,00	2 100 000,00	2 100 000,00
27	Autres immobilisations financières (3)	4 345 000,00	0,00	14 255 000,00	14 255 000,00	14 255 000,00
Total des dépenses financières		57 678 187,00	0,00	77 411 413,00	77 411 413,00	77 411 413,00
45...	Chapitres d'opérations pour compte de tiers (6)	25 826 457,00	0,00	1 714 317,00	1 714 317,00	1 714 317,00
Total des dépenses réelles d'investissement		672 165 452,63	0,00	680 271 329,00	680 271 329,00	680 271 329,00

040	Opérations ordre transf. entre sections (7)	24 554 950,11		24 631 000,00	24 631 000,00	24 631 000,00
041	Opérations patrimoniales (7)	39 902 500,00		88 303 500,00	88 303 500,00	88 303 500,00
Total des dépenses d'ordre d'investissement		64 457 450,11		112 934 500,00	112 934 500,00	112 934 500,00

TOTAL	736 622 902,74	0,00	793 205 829,00	793 205 829,00	793 205 829,00
--------------	-----------------------	-------------	-----------------------	-----------------------	-----------------------

+

D 001 SOLDE D'EXECUTION NEGATIF REPORTE OU ANTICIPE	0,00
--	-------------

=

TOTAL DES DEPENSES D'INVESTISSEMENT CUMULEES	793 205 829,00
---	-----------------------

(1) Voir état I-B pour la comparaison par rapport au budget précédent.

(2) Proposition formulée par le président pour l'exercice N.

(3) Hors dépenses imputées au chapitre 018.

(4) En dépenses, le chapitre 22 retrace les travaux d'investissement réalisés sur les biens reçus en affectation. En recette, il retrace, le cas échéant, l'annulation de tels travaux effectués sur un exercice antérieur.

(5) A servir uniquement lorsque la collectivité effectue une dotation initiale en espèces au profit d'un service public non personnalisé qu'elle crée.

(6) Seul le total des opérations pour compte de tiers figure sur cet état (voir le détail en IV-B5).

(7) DF 023 = RI 021 ; DI 040 = RF 042 ; RI 040 = DF 042 ; DI 041 = RI 041.

(8) Le chapitre 204 « Subventions d'équipement versées » est un chapitre globalisé regroupant les comptes 204 et 2324.

II – PRESENTATION GENERALE DU BUDGET	II
EQUILIBRE FINANCIER DU BUDGET – SECTION D'INVESTISSEMENT	C1

RECETTES D'INVESTISSEMENT

Chap.	Libellé	Pour mémoire, budget précédent (1)	Restes à réaliser N-1	Propositions nouvelles (2)	Vote de l'assemblée	TOTAL (= RAR + vote)
018	RSA	0,00	0,00	0,00	0,00	0,00
13	Subventions d'investissement (reçues) (sauf le 138) (3)	49 723 768,96	0,00	43 951 505,00	43 951 505,00	43 951 505,00
16	Emprunts et dettes assimilées (4)	415 600 000,00	0,00	423 100 000,00	423 100 000,00	423 100 000,00
20	Immobilisations incorporelles (sauf le 204) (3)	0,00	0,00	50 000,00	50 000,00	50 000,00
204	Subventions d'équipement versées (3) (13)	0,00	0,00	0,00	0,00	0,00
21	Immobilisations corporelles (3)	0,00	0,00	0,00	0,00	0,00
22	Immobilisations reçues en affectation (3) (5)	0,00	0,00	0,00	0,00	0,00
23	Immobilisations en cours (sauf 2324) (3)	430 123,00	0,00	0,00	0,00	0,00
Total des recettes d'équipement		465 753 891,96	0,00	467 101 505,00	467 101 505,00	467 101 505,00
10	Dotations, fonds divers et réserves (sauf 1068)	44 000 000,00	0,00	46 714 000,00	46 714 000,00	46 714 000,00
1068	Excédents de fonctionnement capitalisés (6)	0,00	0,00	0,00	0,00	0,00
138	Autres subventions invest. non transf. (3) (7)	0,00	0,00	0,00	0,00	0,00
16	Emprunts et dettes assimilées	15 000,00	0,00	0,00	0,00	0,00
18	Cpte de liaison : affectation (BA,régie) (8)	0,00	0,00	0,00	0,00	0,00
26	Participations et créances rattachées	0,00	0,00	0,00	0,00	0,00
27	Autres immobilisations financières (3)	5 950 670,00	0,00	13 079 170,00	13 079 170,00	13 079 170,00
024	Produits des cessions d'immobilisations	15 000 000,00	0,00	17 300 000,00	17 300 000,00	17 300 000,00
Total des recettes financières		64 965 670,00	0,00	77 093 170,00	77 093 170,00	77 093 170,00
45...	Chapitres d'opérations pour le compte de tiers (9)	25 826 457,00	0,00	1 714 317,00	1 714 317,00	1 714 317,00
Total des recettes réelles d'investissement		556 546 018,96	0,00	545 908 992,00	545 908 992,00	545 908 992,00

021	Virement de la section de fonctionnement (10)	15 280 083,00		39 127 000,00	39 127 000,00	39 127 000,00
040	Opérations ordre transf. entre sections (10) (11)	124 894 300,78		119 866 337,00	119 866 337,00	119 866 337,00
041	Opérations patrimoniales (10)	39 902 500,00		88 303 500,00	88 303 500,00	88 303 500,00
Total des recettes d'ordre d'investissement		180 076 883,78		247 296 837,00	247 296 837,00	247 296 837,00

TOTAL	736 622 902,74	0,00	793 205 829,00	793 205 829,00	793 205 829,00
--------------	-----------------------	-------------	-----------------------	-----------------------	-----------------------

+

R 001 SOLDE D'EXECUTION POSITIF REPORTE OU ANTICIPE	0,00
--	-------------

=

TOTAL DES RECETTES D'INVESTISSEMENT CUMULEES	793 205 829,00
---	-----------------------

Pour information :

Il s'agit, pour un budget voté en équilibre, des ressources propres correspondant à l'excédent des recettes réelles de fonctionnement sur les dépenses réelles de fonctionnement. Il sert à financer le remboursement du capital de la dette et les nouveaux investissements de la collectivité.

AUTOFINANCEMENT PREVISIONNEL DÉGAGÉ PAR LA SECTION DE FONCTIONNEMENT (12)	134 362 337,00
--	-----------------------

(1) Voir état I-B pour la comparaison par rapport au budget précédent.

(2) Proposition formulée par le président pour l'exercice N.

(3) Hors recettes imputées au chapitre 018.

(4) Sauf 165, 166 et 16449.

(5) En dépenses, le chapitre 22 retrace les travaux d'investissement réalisés sur les biens reçus en affectation. En recette, il retrace, le cas échéant, l'annulation de tels travaux effectués sur un exercice antérieur.

(6) Le compte 1068 n'est pas un chapitre mais un article du chapitre 10.

(7) Le compte 138 n'est pas un chapitre mais une subdivision du chapitre 13.

(8) A servir uniquement lorsque la collectivité effectue une dotation initiale en espèces au profit d'un service public non personnalisé qu'elle crée.

(9) Seul le total des opérations pour compte de tiers figure sur cet état (voir le détail en IV-B5).

(10) DF 023 = RI 021 ; DI 040 = RF 042 ; RI 040 = DF 042 ; DI 041 = RI 041.

(11) Les comptes 15, 29, 39, 49 et 59 peuvent figurer dans le détail du chapitre si la collectivité a opté pour le régime des provisions budgétaires, conformément aux dispositions législatives et réglementaires applicables.

(12) Solde de l'opération DF 023 + DF 042 – RF 042 ou solde de l'opération RI 021 + RI 040 – DI 040.

(13) Le chapitre 204 « Subventions d'équipement versées » est un chapitre globalisé regroupant les comptes 204 et 2324.

II – PRESENTATION GENERALE DU BUDGET	II
EQUILIBRE FINANCIER – SECTION DE FONCTIONNEMENT	C2

DEPENSES DE FONCTIONNEMENT

Chap.	Libellé	Pour mémoire, budget précédent (1)	Restes à réaliser N-1	Propositions nouvelles (2)	Vote de l'assemblée	TOTAL (= RAR + vote)
011	Charges à caractère général (3)	166 320 000,00	0,00	169 075 000,00	169 075 000,00	169 075 000,00
012	Charges de personnel et frais assimilés (3)	270 302 940,00	0,00	283 200 000,00	283 200 000,00	283 200 000,00
014	Atténuations de produits	60 484 399,00	0,00	61 497 672,00	61 497 672,00	61 497 672,00
016	APA	0,00	0,00	0,00	0,00	0,00
017	RSA / Régularisations de RMI	0,00	0,00	0,00	0,00	0,00
65	Autres charges de gestion courante (sauf 6586) (3)	170 485 400,00	0,00	147 620 648,00	147 620 648,00	147 620 648,00
6586	Frais fonctionnement des groupes d'élus	599 138,00	0,00	599 138,00	599 138,00	599 138,00
Total des dépenses de gestion courante		668 191 877,00	0,00	661 992 458,00	661 992 458,00	661 992 458,00
66	Charges financières	9 487 961,00	0,00	10 706 405,00	10 706 405,00	10 706 405,00
67	Charges spécifiques (3)	523 200,00	0,00	523 200,00	523 200,00	523 200,00
68	Dotations aux provisions, dépréciations (semi-budgétaires) (3)	5 200 000,00		4 402 688,00	4 402 688,00	4 402 688,00
Total des dépenses réelles de fonctionnement		683 403 038,00	0,00	677 624 751,00	677 624 751,00	677 624 751,00

023	Virement à la section d'investissement (4)	15 280 083,00		39 127 000,00	39 127 000,00	39 127 000,00
042	Opérations ordre transf. entre sections (4) (5)	124 894 300,78		119 866 337,00	119 866 337,00	119 866 337,00
043	Opérations ordre intérieur de la section (4)	0,00		0,00	0,00	0,00
Total des dépenses d'ordre de fonctionnement		140 174 383,78		158 993 337,00	158 993 337,00	158 993 337,00

TOTAL	823 577 421,78	0,00	836 618 088,00	836 618 088,00	836 618 088,00
--------------	-----------------------	-------------	-----------------------	-----------------------	-----------------------

+

D 002 RESULTAT REPORTE OU ANTICIPE	0,00
---	-------------

=

TOTAL DES DEPENSES DE FONCTIONNEMENT CUMULEES	836 618 088,00
--	-----------------------

(1) Voir état I-B pour la comparaison par rapport au budget précédent.

(2) Proposition formulée par le président pour l'exercice N.

(3) Hors dépenses imputées aux chapitres 016 et 017.

(4) DF 023 = RI 021 ; DI 040 = RF 042 ; RI 040 = DF 042 ; DF 043 = RF 043.

(5) Les comptes 68 peuvent figurer dans le détail du chapitre si la collectivité a opté pour le régime des provisions budgétaires, conformément aux dispositions législatives et réglementaires applicables.

II – PRESENTATION GENERALE DU BUDGET	II
EQUILIBRE FINANCIER – SECTION DE FONCTIONNEMENT	C2

RECETTES DE FONCTIONNEMENT

Chap.	Libellé	Pour mémoire, budget précédent (1)	Restes à réaliser N-1	Propositions nouvelles (2)	Vote de l'assemblée	TOTAL (= RAR + vote)
013	Atténuations de charges (3)	150 000,00	0,00	150 000,00	150 000,00	150 000,00
016	APA	0,00	0,00	0,00	0,00	0,00
017	RSA / Régularisations de RMI	0,00	0,00	0,00	0,00	0,00
70	Prod. services, domaine, ventes diverses	73 057 504,95	0,00	76 334 089,00	76 334 089,00	76 334 089,00
73	Impôts et taxes (sauf le 731)	284 109 871,00	0,00	291 695 347,00	291 695 347,00	291 695 347,00
731	Fiscalité locale	209 086 569,00	0,00	214 229 739,00	214 229 739,00	214 229 739,00
74	Dotations et participations (3)	211 597 028,00	0,00	205 732 799,00	205 732 799,00	205 732 799,00
75	Autres produits de gestion courante (3)	16 421 136,00	0,00	17 791 304,00	17 791 304,00	17 791 304,00
Total des recettes de gestion courante		794 422 108,95	0,00	805 933 278,00	805 933 278,00	805 933 278,00
76	Produits financiers	1 399 810,00	0,00	119 810,00	119 810,00	119 810,00
77	Produits spécifiques (3)	0,00	0,00	0,00	0,00	0,00
78	Reprises amort., dépréciations, prov. (semi-budgétaires) (3)	3 200 552,72		5 934 000,00	5 934 000,00	5 934 000,00
Total des recettes réelles de fonctionnement		799 022 471,67	0,00	811 987 088,00	811 987 088,00	811 987 088,00

042	Opérations ordre transf. entre sections (4) (5)	24 554 950,11		24 631 000,00	24 631 000,00	24 631 000,00
043	Opérations ordre intérieur de la section (4)	0,00		0,00	0,00	0,00
Total des recettes d'ordre de fonctionnement		24 554 950,11		24 631 000,00	24 631 000,00	24 631 000,00

TOTAL	823 577 421,78	0,00	836 618 088,00	836 618 088,00	836 618 088,00
--------------	-----------------------	-------------	-----------------------	-----------------------	-----------------------

+

R 002 RESULTAT REPORTE OU ANTICIPE	0,00
---	-------------

=

TOTAL DES RECETTES DE FONCTIONNEMENT CUMULEES	836 618 088,00
--	-----------------------

Pour information :

AUTOFINANCEMENT PREVISIONNEL DÉGAGÉ AU PROFIT DE LA SECTION D'INVESTISSEMENT (6)	134 362 337,00
---	-----------------------

Il s'agit, pour un budget voté en équilibre, des ressources propres correspondant à l'excédent des recettes réelles de fonctionnement sur les dépenses réelles de fonctionnement. Il sert à financer le remboursement du capital de la dette et les nouveaux investissements de la collectivité.

(1) Voir état I-B pour la comparaison par rapport au budget précédent.

(2) Proposition formulée par le président pour l'exercice N.

(3) Hors recettes imputées aux chapitres 016 et 017.

(4) $DF\ 023 = RI\ 021$; $DI\ 040 = RF\ 042$; $RI\ 040 = DF\ 042$; $DF\ 043 = RF\ 043$.

(5) Les comptes 78 peuvent figurer dans le détail du chapitre si la collectivité a opté pour le régime des provisions budgétaires, conformément aux dispositions législatives et réglementaires applicables.

(6) Solde de l'opération $DF\ 023 + DF\ 042 - RF\ 042$ ou solde de l'opération $RI\ 021 + RI\ 040 - DI\ 040$.

II – PRESENTATION GENERALE DU BUDGET	II
BALANCE GENERALE – DEPENSES	D1

DEPENSES D'INVESTISSEMENT (y compris RAR)

INVESTISSEMENT		Opérations réelles (1)	Opérations d'ordre (2)	TOTAL
10	Dotations, fonds divers et réserves	18 002 500,00	0,00	18 002 500,00
13	Subventions d'investissement (3)	1 266 664,00	24 631 000,00	25 897 664,00
15	Provisions pour risques et charges (4)		0,00	0,00
16	Emprunts et dettes assimilées (sauf 1688 non budgétaire)	41 787 249,00	0,00	41 787 249,00
18	Cpte de liaison : affectation (BA,régie)	(7) 0,00		0,00
	Total des opérations d'équipement	0,00		0,00
20	Immobilisations incorporelles (sauf 204) (3) (5)	68 640 100,00	12 379 900,00	81 020 000,00
204	Subventions d'équipement versées (3) (5) (10)	117 159 600,00	2 000 000,00	71 700 189,02
21	Immobilisations corporelles (3) (5)	137 718 812,00	11 959 100,00	149 677 912,00
22	Immobilisations reçues en affectation (3) (5)	(8) 0,00	0,00	0,00
23	Immobilisations en cours (3) (sauf 2324) (5)	277 627 087,00	61 964 500,00	387 050 997,98
018	RSA	0,00	0,00	0,00
26	Participations et créances rattachées	2 100 000,00	0,00	2 100 000,00
27	Autres immobilisations financières (3)	14 255 000,00	0,00	14 255 000,00
28	Amortissement des immobilisations (reprises)		0,00	0,00
29	Dépréciations des immobilisations (4)		0,00	0,00
39	Dépréciation des stocks et en-cours (4)		0,00	0,00
3...	Stocks et en-cours		0,00	0,00
198	Neutralisation des amortissements		0,00	0,00
45	Chapitres d'opérations pour compte de tiers (6)	1 714 317,00	0,00	1 714 317,00
481	Charges à rép. sur plusieurs exercices		0,00	0,00
49	Dépréciation des comptes de tiers (4)		0,00	0,00
59	Dépréciation des comptes financiers (4)		0,00	0,00
Dépenses d'investissement – Total		680 271 329,00	112 934 500,00	793 205 829,00

+

D 001 SOLDE D'EXECUTION NEGATIF REPORTE OU ANTICIPE	0,00
--	-------------

=

TOTAL DES DEPENSES D'INVESTISSEMENT CUMULEES	793 205 829,00
---	-----------------------

DEPENSES DE FONCTIONNEMENT (y compris RAR)

FONCTIONNEMENT		Opérations réelles (1)	Opérations d'ordre (2)	TOTAL
011	Charges à caractère général (9)	169 075 000,00		169 075 000,00
012	Charges de personnel et frais assimilés (9)	283 200 000,00		283 200 000,00
014	Atténuations de produits	61 497 672,00		61 497 672,00
016	APA	0,00		0,00
017	RSA / Régularisations de RMI	0,00		0,00
60	Achats et variation des stocks		0,00	0,00
65	Autres charges de gestion courante (sauf 6586) (9)	147 620 648,00	0,00	147 620 648,00
6586	Frais fonctionnement des groupes d'élus	599 138,00		599 138,00
66	Charges financières	10 706 405,00	0,00	10 706 405,00
67	Charges spécifiques (9)	523 200,00	0,00	523 200,00
68	Dot. aux amortissements et provisions (9)	4 402 688,00	119 866 337,00	124 269 025,00
71	Production stockée (ou déstockage)		0,00	0,00
023	Virement à la section d'investissement		39 127 000,00	39 127 000,00
Dépenses de fonctionnement – Total		677 624 751,00	158 993 337,00	836 618 088,00

+

D 002 RESULTAT REPORTE OU ANTICIPE	0,00
---	-------------

=

TOTAL DES DEPENSES DE FONCTIONNEMENT CUMULEES	836 618 088,00
--	-----------------------

(1) Y compris les opérations relatives au rattachement et les opérations d'ordre semi-budgétaires.

(2) Voir la liste des opérations d'ordre de l'instruction budgétaire et comptable M. 57.

(3) Hors dépenses imputées au chapitre 018.

(4) Ces chapitres ne sont à renseigner que si la collectivité applique le régime des provisions budgétaires, conformément aux dispositions législatives et réglementaires applicables.

(5) Hors chapitres opérations.

(6) Seul le total des opérations pour compte de tiers figure sur cet état (voir le détail en IV-B5).

(7) A utiliser uniquement dans le cas où la collectivité effectuerait une dotation initiale au profit d'un service public doté de la seule autonomie financière.

(8) A utiliser uniquement dans le cas où la collectivité effectuerait des dépenses sur des biens affectés.

(9) Hors dépenses imputées aux chapitres 016 et 017.

(10) Le chapitre 204 « Subventions d'équipement versées » est un chapitre globalisé regroupant les comptes 204 et 2324.

II – PRESENTATION GENERALE DU BUDGET	II
BALANCE GENERALE – RECETTES	D2

RECETTES D'INVESTISSEMENT (y compris RAR)

INVESTISSEMENT		Opérations réelles (1)	Opérations d'ordre (2)	TOTAL
10	Dotations, fonds divers et réserves (sauf 1068)	46 714 000,00	0,00	46 714 000,00
13	Subventions d'investissement (reçues) (3)	43 951 505,00	9 300 000,00	53 251 505,00
15	Provisions pour risques et charges (4)		0,00	0,00
16	Emprunts et dettes assimilées (sauf 1688 non budgétaire)	423 100 000,00	0,00	423 100 000,00
18	Cpte de liaison : affectation (BA,régie)	(6) 0,00		0,00
20	Immobilisations incorporelles (sauf le 204) (3)	50 000,00	25 927 000,00	25 977 000,00
204	Subventions d'équipement versées (3) (9)	0,00	0,00	0,00
21	Immobilisations corporelles (3)	0,00	2 000 000,00	2 000 000,00
22	Immobilisations reçues en affectation (3)	(7) 0,00	0,00	0,00
23	Immobilisations en cours(sauf 2324) (3)	0,00	51 076 500,00	51 076 500,00
018	RSA	0,00	0,00	0,00
26	Participations et créances rattachées	0,00	0,00	0,00
27	Autres immobilisations financières (3)	13 079 170,00	0,00	13 079 170,00
28	Amortissement des immobilisations		114 737 500,00	114 737 500,00
29	Dépréciations des immobilisations (4)		0,00	0,00
39	Dépréciation des stocks et en-cours (4)		0,00	0,00
3...	Stocks et en-cours		0,00	0,00
45	Chapitres d'opérations pour compte de tiers (5)	1 714 317,00	0,00	1 714 317,00
481	Charges à rép. sur plusieurs exercices		5 128 837,00	5 128 837,00
49	Dépréciation des comptes de tiers (4)		0,00	0,00
59	Dépréciation des comptes financiers (4)		0,00	0,00
021	Virement de la section de fonctionnement		39 127 000,00	39 127 000,00
024	Produits des cessions d'immobilisations	17 300 000,00		17 300 000,00
Recettes d'investissement – Total		545 908 992,00	247 296 837,00	793 205 829,00

+

R 001 SOLDE D'EXECUTION POSITIF REPORTE OU ANTICIPE	0,00
--	-------------

+

R 1068 AFFECTATION DU RESULTAT	0,00
---------------------------------------	-------------

=

TOTAL DES RECETTES D'INVESTISSEMENT CUMULEES	793 205 829,00
---	-----------------------

RECETTES DE FONCTIONNEMENT (y compris RAR)

FONCTIONNEMENT		Opérations réelles (1)	Opérations d'ordre (2)	TOTAL
013	Atténuations de charges (8)	150 000,00		150 000,00
016	APA	0,00		0,00
017	RSA / Régularisations de RMI	0,00		0,00
60	Achats et variation des stocks		0,00	0,00
70	Prod. services, domaine, ventes diverses	76 334 089,00		76 334 089,00
71	Production stockée (ou déstockage)		0,00	0,00
72	Production immobilisée		0,00	0,00
73	Impôts et taxes (sauf 731)	291 695 347,00		291 695 347,00
731	Fiscalité locale	214 229 739,00		214 229 739,00
74	Dotations et participations (8)	205 732 799,00		205 732 799,00
75	Autres produits de gestion courante (8)	17 791 304,00	0,00	17 791 304,00
76	Produits financiers	119 810,00	0,00	119 810,00
77	Produits spécifiques (8)	0,00	24 631 000,00	24 631 000,00
78	Reprise sur amortissements et provisions (8)	5 934 000,00	0,00	5 934 000,00
79	Transferts de charges		0,00	0,00
Recettes de fonctionnement – Total		811 987 088,00	24 631 000,00	836 618 088,00

+

R 002 RESULTAT REPORTE OU ANTICIPE	0,00
---	-------------

=

Bordeaux Métropole - 05-Budget Principal - BP - 2022

FONCTIONNEMENT	Opérations réelles (1)	Opérations d'ordre (2)	TOTAL
TOTAL DES RECETTES DE FONCTIONNEMENT CUMULEES			836 618 088,00

(1) Y compris les opérations relatives au rattachement et les opérations d'ordre semi-budgétaires.

(2) Voir la liste des opérations d'ordre de l'instruction budgétaire et comptable M. 57.

(3) Hors recettes imputées au chapitre 018.

(4) Ces chapitres ne sont à renseigner que si la collectivité applique le régime des provisions budgétaires, conformément aux dispositions législatives et réglementaires applicables.

(5) Seul le total des opérations pour compte de tiers figure sur cet état (voir le détail en IV-B5).

(6) A utiliser uniquement dans le cas où la collectivité effectuerait une dotation initiale au profit d'un service public doté de la seule autonomie financière.

(7) A utiliser uniquement dans le cas où la collectivité effectuerait des dépenses sur des biens affectés.

(8) Hors recettes imputées aux chapitres 016 et 017.

(9) Le chapitre 204 « Subventions d'équipement versées » est un chapitre globalisé regroupant les comptes 204 et 2324.

III – VOTE DU BUDGET	III
SECTION D'INVESTISSEMENT – VUE D'ENSEMBLE – DEPENSES – AP NOUVELLES ET CREDITS DE L'EXERCICE	A

DEPENSES

Chapitre		Pour mémoire, budget précédent (1)	RAR N-1 I	Vote de l'assemblée sur les AP lors de la séance budgétaire (2)	Propositions nouvelles	Vote de l'assemblée II	Pour information, dépenses gérées dans le cadre d'une AP	Pour information, dépenses gérées hors AP	TOTAL (RAR N-1 + Vote) III = I + II
TOTAL		736 622 902,74	0,00	367 891 089,93	793 205 829,00	793 205 829,00	512 883 107,07	280 322 721,93	793 205 829,00
018	RSA	0,00	0,00	0,00	0,00	0,00	0,00	0,00	0,00
20	Immobilisations incorporelles (sauf 204)	65 043 213,13	0,00	66 538 830,70	68 640 100,00	68 640 100,00	60 024 329,20	8 615 770,80	68 640 100,00
204	Subventions d'équipement versées (9)	110 212 853,12	0,00	132 681 772,30	117 159 600,00	117 159 600,00	89 031 682,64	28 127 917,36	117 159 600,00
21	Immobilisations corporelles	121 755 602,85	0,00	112 418 111,41	137 718 812,00	137 718 812,00	114 799 177,49	22 919 634,51	137 718 812,00
22	Immobilisations reçues en affectation	0,00	0,00	0,00	0,00	0,00	0,00	0,00	0,00
23	Immobilisations en cours (sauf 2324)	291 649 139,53	0,00	56 252 375,52	277 627 087,00	277 627 087,00	249 027 917,74	28 599 169,26	277 627 087,00
	Total des opérations d'équipement (3)	0,00	0,00	0,00	0,00	0,00	0,00	0,00	0,00
Total des dépenses d'équipement		588 660 808,63	0,00	367 891 089,93	601 145 599,00	601 145 599,00	512 883 107,07	88 262 491,93	601 145 599,00
10	Dotations, fonds divers et réserves	17 000 000,00	0,00		18 002 500,00	18 002 500,00		18 002 500,00	18 002 500,00
13	Subventions d'investissement	862 322,00	0,00		1 266 664,00	1 266 664,00		1 266 664,00	1 266 664,00
16	Emprunts et dettes assimilées (sauf 1688 non budgétaire)	34 370 865,00	0,00		41 787 249,00	41 787 249,00		41 787 249,00	41 787 249,00
18	Cpte de liaison : affectation (BA,régie)	0,00	0,00		0,00	0,00		0,00	0,00
26	Participations et créances rattachées	1 100 000,00	0,00	0,00	2 100 000,00	2 100 000,00	0,00	2 100 000,00	2 100 000,00
27	Autres immobilisations financières	4 345 000,00	0,00	0,00	14 255 000,00	14 255 000,00	0,00	14 255 000,00	14 255 000,00
020	Dépenses imprévues (dans le cadre d'une AP)			0,00					
Total des dépenses financières		57 678 187,00	0,00	0,00	77 411 413,00	77 411 413,00	0,00	77 411 413,00	77 411 413,00
45	Chapitres d'opérations pour compte de tiers (4)	25 826 457,00	0,00	0,00	1 714 317,00	1 714 317,00	0,00	1 714 317,00	1 714 317,00
Total des dépenses réelles		672 165 452,63	0,00	367 891 089,93	680 271 329,00	680 271 329,00	512 883 107,07	167 388 221,93	680 271 329,00
040	Opérations ordre transf. entre sections (5) (6)	24 554 950,11			24 631 000,00	24 631 000,00		24 631 000,00	24 631 000,00
041	Opérations patrimoniales (7)	39 902 500,00			88 303 500,00	88 303 500,00		88 303 500,00	88 303 500,00
Total des dépenses d'ordre		64 457 450,11			112 934 500,00	112 934 500,00		112 934 500,00	112 934 500,00

D001 Solde d'exécution négatif reporté ou anticipé (8)	0,00
---	-------------

Total des dépenses d'investissement cumulées	793 205 829,00
---	-----------------------

(1) Voir état I-B pour le contenu du budget précédent.

(2) Il s'agit des AP nouvelles qui sont votées lors de la séance d'adoption du budget. Cela concerne les AP relatives à de nouvelles programmations pluriannuelles mais également les AP modifiant un stock d'AP existant.

(3) Voir l'état III-A2.1 pour le détail des opérations d'équipement.

(4) Voir l'état IV-B5 pour le détail des opérations pour compte de tiers.

(5) Cf. définition du chapitre des opérations d'ordre (*DI 040 = RF 042*).

(6) Aucune prévision budgétaire ne doit figurer à l'article 192 (cf. chapitre 024 « produit des cessions d'immobilisations »).

(7) Cf. définition du chapitre des opérations d'ordre (*DI 041 = RI 041*).

(8) Le solde d'exécution reporté est le résultat constaté de l'exercice précédent qui fait l'objet d'un report et non d'un vote de l'assemblée délibérante. Inscrire en cas de reprise des résultats de l'exercice précédent (après vote du compte administratif ou si reprise anticipée des résultats).

(9) Le chapitre 204 « Subventions d'équipement versées » est un chapitre globalisé regroupant les comptes 204 et 2324.

III – VOTE DU BUDGET	III
SECTION D'INVESTISSEMENT – VUE D'ENSEMBLE – RECETTES	A

RECETTES

Chapitre		Pour mémoire, budget précédent (1)	RAR N-1	Propositions nouvelles	Vote de l'assemblée	TOTAL (RAR N-1 + Vote)
			I		II	III = I + II
TOTAL		736 622 902,74	0,00	793 205 829,00	793 205 829,00	793 205 829,00
018	RSA	0,00	0,00	0,00	0,00	0,00
13	Subventions d'investissement (hors 138)	49 723 768,96	0,00	43 951 505,00	43 951 505,00	43 951 505,00
16	Emprunts et dettes assimilées (hors 16449, 165, 166 et 1688 non budgétaire)	415 600 000,00	0,00	423 100 000,00	423 100 000,00	423 100 000,00
20	Immobilisations incorporelles (sauf 204)	0,00	0,00	50 000,00	50 000,00	50 000,00
204	Subventions d'équipement versées (9)	0,00	0,00	0,00	0,00	0,00
21	Immobilisations corporelles	0,00	0,00	0,00	0,00	0,00
22	Immobilisations reçues en affectation	0,00	0,00	0,00	0,00	0,00
23	Immobilisations en cours (sauf 2324)	430 123,00	0,00	0,00	0,00	0,00
Total des recettes d'équipement		465 753 891,96	0,00	467 101 505,00	467 101 505,00	467 101 505,00
10	Dotations, fonds divers et réserves (sauf 1068)	44 000 000,00	0,00	46 714 000,00	46 714 000,00	46 714 000,00
138	Autres subventions invest. non transf.	0,00	0,00	0,00	0,00	0,00
16	Emprunts et dettes assimilées (16449, 165 et 166)	15 000,00	0,00	0,00	0,00	0,00
18	Cpte de liaison : affectation (BA,régie)	0,00	0,00	0,00	0,00	0,00
26	Participations et créances rattachées	0,00	0,00	0,00	0,00	0,00
27	Autres immobilisations financières	5 950 670,00	0,00	13 079 170,00	13 079 170,00	13 079 170,00
024	Produits des cessions d'immobilisations	15 000 000,00	0,00	17 300 000,00	17 300 000,00	17 300 000,00
Total des recettes financières		64 965 670,00	0,00	77 093 170,00	77 093 170,00	77 093 170,00
45	Chapitres d'opérations pour compte de tiers (2)	25 826 457,00	0,00	1 714 317,00	1 714 317,00	1 714 317,00
Total des recettes réelles		556 546 018,96	0,00	545 908 992,00	545 908 992,00	545 908 992,00
021	Virement de la section de fonctionnement	15 280 083,00		39 127 000,00	39 127 000,00	39 127 000,00
040	Opérations ordre transf. entre sections (3) (4) (5)	124 894 300,78		119 866 337,00	119 866 337,00	119 866 337,00
041	Opérations patrimoniales (6)	39 902 500,00		88 303 500,00	88 303 500,00	88 303 500,00
Total des recettes d'ordre		180 076 883,78		247 296 837,00	247 296 837,00	247 296 837,00

R001 Solde d'exécution positif reporté ou anticipé (7)	0,00
---	-------------

Affectation au compte 1068 (8)	0,00
---------------------------------------	-------------

Total des recettes d'investissement cumulées	793 205 829,00
---	-----------------------

(1) Voir état I-B pour le contenu du budget précédent.

(2) Voir l'état IV-B5 pour le détail des opérations pour compte de tiers.

(3) Cf. définition du chapitre des opérations d'ordre (*RI 040 = DF 042*).

(4) Les comptes 15, 29, 39, 49 et 59 peuvent figurer dans le détail du chapitre si la collectivité a opté pour le régime des provisions budgétaires, conformément aux dispositions législatives et réglementaires applicables.

(5) Aucune prévision budgétaire ne doit figurer à l'article 192 (cf. chapitre 024 « produit des cessions d'immobilisations »).

(6) Cf. définition du chapitre des opérations d'ordre (*DI 041 = RI 041*).

(7) Le solde d'exécution reporté est le résultat constaté de l'exercice précédent qui fait l'objet d'un report et non d'un vote de l'assemblée délibérante. Inscrire en cas de reprise des résultats de l'exercice précédent (après vote du compte administratif ou si reprise anticipée des résultats).

(8) Le montant inscrit doit être conforme à la délibération d'affectation du résultat. Ce montant ne fait donc pas l'objet d'un nouveau vote.

(9) Le chapitre 204 « Subventions d'équipement versées » est un chapitre globalisé regroupant les comptes 204 et 2324.

III – VOTE DU BUDGET	III
SECTION D'INVESTISSEMENT – DEPENSES – DETAIL PAR ARTICLE	A1

Chap. / art. (1)		Pour mémoire, budget précédent (2)	RAR N-1 I	Vote de l'assemblée sur les AP lors de la séance budgétaire (3)	Propositions nouvelles	Vote de l'assemblée II	Pour information Crédits gérés dans le cadre d'une AP	Pour information Crédits gérés hors AP	TOTAL (RAR N-1 + Vote) III = I + II
TOTAL		736 622 902,74	0,00	367 891 089,93	793 205 829,00	793 205 829,00	512 883 107,07	280 322 721,93	793 205 829,00
018	RSA	0,00	0,00	0,00	0,00	0,00	0,00	0,00	0,00
20	Immobilisations incorporelles (sauf 204)	65 043 213,13	0,00	66 538 830,70	68 640 100,00	68 640 100,00	60 024 329,20	8 615 770,80	68 640 100,00
202	Frais réalisation documents urbanisme	450 000,00	0,00	0,00	0,00	0,00	0,00	0,00	0,00
2031	Frais d'études	44 854 263,10	0,00	0,00	50 136 445,36	50 136 445,36	41 975 374,56	8 161 070,80	50 136 445,36
2033	Frais d'insertion	100 447,22	0,00	0,00	130 000,00	130 000,00	0,00	130 000,00	130 000,00
2051	Concessions, droits similaires	16 206 502,81	0,00	0,00	18 173 654,64	18 173 654,64	17 848 954,64	324 700,00	18 173 654,64
2088	Autres immobilisations incorporelles	3 432 000,00	0,00	0,00	200 000,00	200 000,00	200 000,00	0,00	200 000,00
204	Subventions d'équipement versées (9)	110 212 853,12	0,00	132 681 772,30	117 159 600,00	117 159 600,00	89 031 682,64	28 127 917,36	117 159 600,00
204113	Subv. Etat : Projet infrastructure	28 941 120,75	0,00	0,00	19 007 000,00	19 007 000,00	14 945 000,00	4 062 000,00	19 007 000,00
204132	Subv. Dpt : Bâtiments, installations	0,00	0,00	0,00	0,00	0,00	0,00	0,00	0,00
2041411	Subv. Cne GFP : Bien mobilier, matériel	5 329 867,00	0,00	0,00	1 686 350,00	1 686 350,00	1 203 350,00	483 000,00	1 686 350,00
2041412	Subv. Cne GFP : Bâtiments, installations	17 419 499,20	0,00	0,00	12 028 901,60	12 028 901,60	10 368 901,60	1 660 000,00	12 028 901,60
20415332	ADM : Bâtiments, installations	0,00	0,00	0,00	2 260 000,00	2 260 000,00	0,00	2 260 000,00	2 260 000,00
20415342	IC : Bâtiments, installations	0,00	0,00	0,00	0,00	0,00	0,00	0,00	0,00
2041581	Autres grpts-Biens mob., mat. et études	115 769,00	0,00	0,00	0,00	0,00	0,00	0,00	0,00
2041582	Autres grpts - Bâtiments et installat°	987 545,42	0,00	0,00	1 070 905,00	1 070 905,00	998 505,00	72 400,00	1 070 905,00
2041712	Subv. SNCF : Bâtiments, installations	0,00	0,00	0,00	0,00	0,00	0,00	0,00	0,00
2041713	Subv. SNCF : Projet infrastructure	67 993,69	0,00	0,00	0,00	0,00	0,00	0,00	0,00
2041721	SNCF Réseau : Bien mobilier, matériel	0,00	0,00	0,00	0,00	0,00	0,00	0,00	0,00
2041722	SNCF Réseau : Bâtiments, installations	3 398 222,01	0,00	0,00	140 000,00	140 000,00	140 000,00	0,00	140 000,00
2041723	SNCF Réseau : Projet infrastructure	51 477,03	0,00	0,00	93 185,54	93 185,54	93 185,54	0,00	93 185,54
204181	Autres org pub - Biens mob, mat, études	17 000,00	0,00	0,00	410 000,00	410 000,00	0,00	410 000,00	410 000,00
204182	Autres org pub - Bât. et installations	12 899 483,77	0,00	0,00	15 556 102,00	15 556 102,00	14 356 102,00	1 200 000,00	15 556 102,00

Chap. / art. (1)		Pour mémoire, budget précédent (2)	RAR N-1	Vote de l'assemblée sur les AP lors de la séance budgétaire (3)	Propositions nouvelles	Vote de l'assemblée	Pour information Crédits gérés dans le cadre d'une AP	Pour information Crédits gérés hors AP	TOTAL (RAR N-1 + Vote)
			I			II			III = I + II
20421	Privé : Bien mobilier, matériel	289 000,00	0,00		70 000,00	70 000,00	0,00	70 000,00	70 000,00
20422	Privé : Bâtiments, installations	15 913 183,00	0,00		17 377 744,88	17 377 744,88	13 933 000,00	3 444 744,88	17 377 744,88
2324	Subventions d'équipements versées	24 782 692,25	0,00		47 459 410,98	47 459 410,98	32 993 638,50	14 465 772,48	47 459 410,98
21	Immobilisations corporelles	121 755 602,85	0,00	112 418 111,41	137 718 812,00	137 718 812,00	114 799 177,49	22 919 634,51	137 718 812,00
2111	Terrains nus	18 026 142,01	0,00		27 672 447,51	27 672 447,51	17 395 413,00	10 277 034,51	27 672 447,51
2112	Terrains de voirie	14 639 752,49	0,00		33 095 214,37	33 095 214,37	26 695 214,37	6 400 000,00	33 095 214,37
2113	Terrains aménagés autres que voirie	379,23	0,00		0,00	0,00	0,00	0,00	0,00
2115	Terrains bâtis	32 932 900,11	0,00		28 957 248,42	28 957 248,42	26 297 248,42	2 660 000,00	28 957 248,42
2116	Cimetières	0,00	0,00		75 000,00	75 000,00	75 000,00	0,00	75 000,00
2121	Plantations d'arbres et d'arbustes	1 635 000,00	0,00		1 088 139,01	1 088 139,01	1 088 139,01	0,00	1 088 139,01
2128	Autres agencements et aménagements	55 000,00	0,00		10 000,00	10 000,00	0,00	10 000,00	10 000,00
21311	Bâtiments administratifs	1 923 334,35	0,00		145 000,00	145 000,00	145 000,00	0,00	145 000,00
21312	Bâtiments scolaires	244 766,62	0,00		135 000,00	135 000,00	135 000,00	0,00	135 000,00
21314	Bâtiments culturels et sportifs	2 289,00	0,00		0,00	0,00	0,00	0,00	0,00
21316	Equipements du cimetière	230 000,84	0,00		105 000,00	105 000,00	105 000,00	0,00	105 000,00
21318	Autres bâtiments publics	7 472 191,97	0,00		1 937 469,80	1 937 469,80	1 937 469,80	0,00	1 937 469,80
21321	Immeubles de rapport	300 000,00	0,00		500 000,00	500 000,00	0,00	500 000,00	500 000,00
21351	Bâtiments publics	2 224 234,97	0,00		2 130 652,00	2 130 652,00	1 930 652,00	200 000,00	2 130 652,00
2138	Autres constructions	2 185 109,51	0,00		1 533 095,17	1 533 095,17	1 388 095,17	145 000,00	1 533 095,17
2152	Installations de voirie	30 000,00	0,00		40 000,00	40 000,00	0,00	40 000,00	40 000,00
21538	Autres réseaux	844 820,00	0,00		835 000,00	835 000,00	835 000,00	0,00	835 000,00
215731	Matériel roulant	10 106 366,75	0,00		11 250 495,19	11 250 495,19	11 170 495,19	80 000,00	11 250 495,19
215738	Autre matériel et outillage de voirie	704 552,00	0,00		1 205 000,04	1 205 000,04	1 190 000,04	15 000,00	1 205 000,04
21578	Autre matériel technique	228 827,75	0,00		326 590,00	326 590,00	323 590,00	3 000,00	326 590,00
2158	Autres inst., matériel, outill. techniques	2 586 290,51	0,00		3 530 849,15	3 530 849,15	2 683 849,15	847 000,00	3 530 849,15
21611	Biens sous-jacents	1 595 850,00	0,00		786 253,38	786 253,38	585 653,38	200 600,00	786 253,38
21621	Biens sous-jacents	0,00	0,00		31 000,00	31 000,00	0,00	31 000,00	31 000,00
2181	Install. générales, agencements	1 628 451,79	0,00		1 923 092,39	1 923 092,39	1 073 092,39	850 000,00	1 923 092,39
21828	Autres matériels de transport	6 549 643,19	0,00		3 531 000,00	3 531 000,00	3 165 000,00	366 000,00	3 531 000,00
21831	Matériel informatique scolaire	2 117 792,20	0,00		2 745 000,00	2 745 000,00	2 745 000,00	0,00	2 745 000,00
21838	Autre matériel informatique	7 668 092,76	0,00		8 872 624,37	8 872 624,37	8 872 624,37	0,00	8 872 624,37
21841	Matériel de bureau et mobilier scolaire	74 520,53	0,00		5 000,00	5 000,00	5 000,00	0,00	5 000,00
21848	Autres matériels de bureau et mobiliers	1 299 719,56	0,00		618 400,00	618 400,00	563 000,00	55 400,00	618 400,00
2185	Matériel de téléphonie	1 175 660,00	0,00		1 214 000,00	1 214 000,00	1 214 000,00	0,00	1 214 000,00
2188	Autres immobilisations corporelles	3 273 914,71	0,00		3 420 241,20	3 420 241,20	3 180 641,20	239 600,00	3 420 241,20

Bordeaux Métropole - 05-Budget Principal - BP - 2022

Chap. / art. (1)		Pour mémoire, budget précédent (2)	RAR N-1 I	Vote de l'assemblée sur les AP lors de la séance budgétaire (3)	Propositions nouvelles	Vote de l'assemblée II	Pour information Crédits gérés dans le cadre d'une AP	Pour information Crédits gérés hors AP	TOTAL (RAR N-1 + Vote) III = I + II
22	Immobilisations reçues en affectation	0,00	0,00	0,00	0,00	0,00	0,00	0,00	0,00
23	Immobilisations en cours (sauf 2324)	291 649 139,53	0,00	56 252 375,52	277 627 087,00	277 627 087,00	249 027 917,74	28 599 169,26	277 627 087,00
2312	Agencements et aménagements de terrains	2 735 069,57	0,00		4 997 159,60	4 997 159,60	4 597 159,60	400 000,00	4 997 159,60
2313	Constructions	62 158 437,28	0,00		52 181 159,26	52 181 159,26	49 806 359,26	2 374 800,00	52 181 159,26
2315	Install., matériel et outill. technique	187 391 710,51	0,00		180 224 438,39	180 224 438,39	154 884 656,76	25 339 781,63	180 224 438,39
2316	Restaur. des biens histo. et culturels	477 400,00	0,00		541 270,32	541 270,32	91 270,32	450 000,00	541 270,32
2318	Autres immo. corporelles en cours	42 563,59	0,00		0,00	0,00	0,00	0,00	0,00
238	Avances commandes immo corporelles	38 843 958,58	0,00		39 683 059,43	39 683 059,43	39 648 471,80	34 587,63	39 683 059,43
	Total des opérations d'équipement (4)	0,00	0,00	0,00	0,00	0,00	0,00	0,00	0,00
Total des dépenses d'équipement		588 660 808,63	0,00	367 891 089,93	601 145 599,00	601 145 599,00	512 883 107,07	88 262 491,93	601 145 599,00
10	Dotations, fonds divers et réserves	17 000 000,00	0,00		18 002 500,00	18 002 500,00		18 002 500,00	18 002 500,00
10226	Taxe d'aménagement	17 000 000,00	0,00		18 000 000,00	18 000 000,00		18 000 000,00	18 000 000,00
10228	Autres fonds d'investissement	0,00	0,00		2 500,00	2 500,00		2 500,00	2 500,00
13	Subventions d'investissement	862 322,00	0,00		1 266 664,00	1 266 664,00		1 266 664,00	1 266 664,00
1312	Subv. transf. Régions	0,00	0,00		0,00	0,00		0,00	0,00
1328	Autres subventions d'équip. non transf.	0,00	0,00		0,00	0,00		0,00	0,00
1348	Autres fonds non transférables	862 322,00	0,00		1 266 664,00	1 266 664,00		1 266 664,00	1 266 664,00
16	Emprunts et dettes assimilées (sauf le 1688 non budgétaire)	34 370 865,00	0,00		41 787 249,00	41 787 249,00		41 787 249,00	41 787 249,00
16318	Autres emprunts obligataires	3 100 000,00	0,00		3 100 000,00	3 100 000,00		3 100 000,00	3 100 000,00
1641	Emprunts en euros	25 942 250,00	0,00		33 171 250,00	33 171 250,00		33 171 250,00	33 171 250,00
165	Dépôts et cautionnements reçus	20 000,00	0,00		20 000,00	20 000,00		20 000,00	20 000,00
1675	Dettes pour M.E.T.P. et P.P.P.	5 308 615,00	0,00		5 495 999,00	5 495 999,00		5 495 999,00	5 495 999,00
18	Cpte de liaison : affectation (BA, régie)	0,00	0,00		0,00	0,00		0,00	0,00
26	Participations et créances rattachées	1 100 000,00	0,00	0,00	2 100 000,00	2 100 000,00	0,00	2 100 000,00	2 100 000,00
261	Titres de participation	1 100 000,00	0,00		2 100 000,00	2 100 000,00	0,00	2 100 000,00	2 100 000,00
27	Autres immobilisations financières	4 345 000,00	0,00	0,00	14 255 000,00	14 255 000,00	0,00	14 255 000,00	14 255 000,00
2743	Prêts au personnel	45 000,00	0,00		45 000,00	45 000,00	0,00	45 000,00	45 000,00

Chap. / art. (1)		Pour mémoire, budget précédent (2)	RAR N-1	Vote de l'assemblée sur les AP lors de la séance budgétaire (3)	Propositions nouvelles	Vote de l'assemblée	Pour information Crédits gérés dans le cadre d'une AP	Pour information Crédits gérés hors AP	TOTAL (RAR N-1 + Vote)
			I			II			III = I + II
27638	Créance Autres établissements publics	4 300 000,00	0,00		14 210 000,00	14 210 000,00	0,00	14 210 000,00	14 210 000,00
2764	Créances/particuliers, pers. droit privé	0,00	0,00		0,00	0,00	0,00	0,00	0,00
020	Dépenses imprévues (dans le cadre d'une AP)			0,00					
Total des dépenses financières		57 678 187,00	0,00	0,00	77 411 413,00	77 411 413,00	0,00	77 411 413,00	77 411 413,00
45...	Opérations pour compte de tiers (5)	25 826 457,00	0,00	0,00	1 714 317,00	1 714 317,00	0,00	1 714 317,00	1 714 317,00
4581102	Op sous mandat - Bruges	0,00	0,00		0,00	0,00	0,00	0,00	0,00
4581106	Op sous mandat - Rue Lucien Faure	0,00	0,00		0,00	0,00	0,00	0,00	0,00
4581107	Op sous mandat - Zac Ambarès centre ville	0,00	0,00		0,00	0,00	0,00	0,00	0,00
4581115	Le Taillan Chemin de Houn de Castets - Reversement participation opérateur	0,00	0,00		0,00	0,00	0,00	0,00	0,00
4581118	Op sous mandat - Artigues Zacom Feydeau	0,00	0,00		0,00	0,00	0,00	0,00	0,00
4581119	Op sous mandat - Artigues Zacom Feydeau - Reversement commune	0,00	0,00		0,00	0,00	0,00	0,00	0,00
4581121	Op sous mandat - Ligne verte Bruges - Le Bouscat	0,00	0,00		0,00	0,00	0,00	0,00	0,00
4581122	Op sous mandat - Eysines ligne D	0,00	0,00		0,00	0,00	0,00	0,00	0,00
4581124	Op sous mandat - Enrichissement fonds communal	10 000,00	0,00		10 000,00	10 000,00	0,00	10 000,00	10 000,00
4581125	Op sous mandat - Eclairage public Bordeaux Ligne D	0,00	0,00		0,00	0,00	0,00	0,00	0,00
4581126	Op sous mandat - Eclairage public Bruges Ligne D	0,00	0,00		0,00	0,00	0,00	0,00	0,00
4581127	Op sous mandat - Eclairage public Le Bouscat Ligne D	0,00	0,00		0,00	0,00	0,00	0,00	0,00
4581129	Op sous mandat - Convention Eco Cité Bordeaux Plaine de Garonne	0,00	0,00		0,00	0,00	0,00	0,00	0,00
4581131	Op sous mandat - Eclairage public PUP St Vincent de Paul secteur des Jaugues	0,00	0,00		0,00	0,00	0,00	0,00	0,00
4581132	Op sous mandat - Bordeaux Place de l'Europe	0,00	0,00		0,00	0,00	0,00	0,00	0,00
4581133	Op sous mandat - Réhabilitation groupes scolaires	0,00	0,00		0,00	0,00	0,00	0,00	0,00

Chap. / art. (1)		Pour mémoire, budget précédent (2)	RAR N-1	Vote de l'assemblée sur les AP lors de la séance budgétaire (3)	Propositions nouvelles	Vote de l'assemblée	Pour information Crédits gérés dans le cadre d'une AP	Pour information Crédits gérés hors AP	TOTAL (RAR N-1 + Vote)
			I			II			III = I + II
4581134	Op sous mandat - Enfouissement réseaux Pessac	0,00	0,00		0,00	0,00	0,00	0,00	0,00
4581135	Op sous Mandat - PUP Blanquefort Centre ville	0,00	0,00		0,00	0,00	0,00	0,00	0,00
4581136	Op sous Mandat - PUP Chemin de Bos - Eysines	0,00	0,00		0,00	0,00	0,00	0,00	0,00
4581137	Op sous mandat - Mérignac Marcel Dassault 2e phase	0,00	0,00		0,00	0,00	0,00	0,00	0,00
4581138	Op sous mandat St Médard place de la République	0,00	0,00		0,00	0,00	0,00	0,00	0,00
4581139	Opération sous mandat Centre National du Cinéma CNC	0,00	0,00		0,00	0,00	0,00	0,00	0,00
4581140	Op sous mandat - Ligne verte Le Bouscat - Bruges - Reversement Feder	0,00	0,00		0,00	0,00	0,00	0,00	0,00
4581141	Op sous mandat - Cenon Place Voltaire et rue René Descartes	0,00	0,00		0,00	0,00	0,00	0,00	0,00
4581142	Op sous mandat - PEM Le Gorp - Reversement Ambarès	0,00	0,00		0,00	0,00	0,00	0,00	0,00
4581143	Requalification Place Gambetta	100 000,00	0,00		0,00	0,00	0,00	0,00	0,00
4581144	Op sous mandat - Le Haillan Place François Mitterand	0,00	0,00		0,00	0,00	0,00	0,00	0,00
4581145	Dispositif Oudin - Santini - Projet Cameroun - Mexique	0,00	0,00		0,00	0,00	0,00	0,00	0,00
4581147	Pessac - Pôle d'échange multimodal - Reversement commune	0,00	0,00		0,00	0,00	0,00	0,00	0,00
4581149	Op sous mandat - Bègles plan numérique pour les écoles	0,00	0,00		0,00	0,00	0,00	0,00	0,00
4581150	Bègles rue de Mussonville - Reversement commune	0,00	0,00		0,00	0,00	0,00	0,00	0,00
4581151	Op sous mandat - PRU Dravemont square Allende	0,00	0,00		0,00	0,00	0,00	0,00	0,00
4581152	Op sous mandat - GS Brazza 1 - Crèche	1 870 126,00	0,00		0,00	0,00	0,00	0,00	0,00
4581153	Op sous mandat - GS Brazza 1 - Structure d'animation	3 719 363,00	0,00		0,00	0,00	0,00	0,00	0,00
4581154	Op sous mandat - GS Brazza 1	5 730 752,00	0,00		0,00	0,00	0,00	0,00	0,00
4581155	PUP Villenave d'Ornon secteur Sud est - Reversement commune	0,00	0,00		0,00	0,00	0,00	0,00	0,00
4581156	PUP Villenave d'Ornon secteur Nord - Reversement commune	0,00	0,00		0,00	0,00	0,00	0,00	0,00
4581157	PUP Villenave d'Ornon secteur Avenue des Pyrénées - Reversement commune	0,00	0,00		0,00	0,00	0,00	0,00	0,00

Chap. / art. (1)		Pour mémoire, budget précédent (2)	RAR N-1	Vote de l'assemblée sur les AP lors de la séance budgétaire (3)	Propositions nouvelles	Vote de l'assemblée	Pour information Crédits gérés dans le cadre d'une AP	Pour information Crédits gérés hors AP	TOTAL (RAR N-1 + Vote)
			I			II			III = I + II
4581158	Op sous mandat - Talence Dojo stade Pierre Paul Bernard	1 118 800,00	0,00		0,00	0,00	0,00	0,00	0,00
4581162	Op sous mandat - Frais de restauration fds patrimoniaux	0,00	0,00		0,00	0,00	0,00	0,00	0,00
4581163	Op sous mandat Eclairage public Lormont Carriet	935 550,00	0,00		0,00	0,00	0,00	0,00	0,00
4581164	Op sous mandat - Bassens Quartier de l'avenir écl pub	1 604 250,00	0,00		0,00	0,00	0,00	0,00	0,00
4581165	Op sous mandat - Cenon Quartier Palmer/Saraillère/8 mai 45	1 897 631,00	0,00		0,00	0,00	0,00	0,00	0,00
4581166	Op sous mandat - Cenon Quartier Joliot - Curie	0,00	0,00		0,00	0,00	0,00	0,00	0,00
4581167	Op sous mandat - Floirac Quartier Dravemont	2 920 730,00	0,00		0,00	0,00	0,00	0,00	0,00
4581168	Op sous mandat - Floirac Quartier Joliot Curie	1 500 000,00	0,00		0,00	0,00	0,00	0,00	0,00
4581169	Op sous mandat - Mérignac Eclairage public voies diverses	2 790 047,00	0,00		0,00	0,00	0,00	0,00	0,00
4581170	Op sous mandat - Cenon Avenue Carnot	33 800,00	0,00		0,00	0,00	0,00	0,00	0,00
4581171	Op sous mandat St Jean d'Ilac Rues Dauphine et Bellevue	287 000,00	0,00		0,00	0,00	0,00	0,00	0,00
4581172	op sous mandat - Eclairage public BORDEAUX BHNS	0,00	0,00		0,00	0,00	0,00	0,00	0,00
4581173	Op sous mandat - Commune de Latresne	0,00	0,00		0,00	0,00	0,00	0,00	0,00
4581174	Op sous mandat BM/Sabom - Reversement subventions	0,00	0,00		0,00	0,00	0,00	0,00	0,00
4581175	Op -sous mandat - Lormont PUP Ramade Nord - Reversement opérateur	0,00	0,00		0,00	0,00	0,00	0,00	0,00
4581176	Op sous mandat - Lormont - PUP Ramade Sud - Reversement opérateur	0,00	0,00		0,00	0,00	0,00	0,00	0,00
4581177	Op sous mandat - Bouliac Domaine du Palinois	0,00	0,00		0,00	0,00	0,00	0,00	0,00
4581178	Op sous mandat - Le Taillan Végétalisation cimetièrre	0,00	0,00		0,00	0,00	0,00	0,00	0,00
4581179	Op sous mandat- Le Haillan accès collège	0,00	0,00		0,00	0,00	0,00	0,00	0,00
4581180	Subvention DOJO - Reversement Talence	0,00	0,00		0,00	0,00	0,00	0,00	0,00
4581181	Opé sous mandat - reversement subvention Défis Carte Blanche	0,00	0,00		0,00	0,00	0,00	0,00	0,00

Bordeaux Métropole - 05-Budget Principal - BP - 2022

Chap. / art. (1)		Pour mémoire, budget précédent (2)	RAR N-1 I	Vote de l'assemblée sur les AP lors de la séance budgétaire (3)	Propositions nouvelles	Vote de l'assemblée II	Pour information Crédits gérés dans le cadre d'une AP	Pour information Crédits gérés hors AP	TOTAL (RAR N-1 + Vote) III = I + II
4581182	Opération sous mandat - Eclairage public St Médard en Jalles BHNS	0,00	0,00		505 210,00	505 210,00	0,00	505 210,00	505 210,00
4581183	Opération sous mandat - Eclairage public Le Haillan BHNS	0,00	0,00		329 107,00	329 107,00	0,00	329 107,00	329 107,00
458180	Op. sous mandat - Bordeaux Bassins à Flots	1 308 408,00	0,00		870 000,00	870 000,00	0,00	870 000,00	870 000,00
458182	Op. sous mandat - Restauration digue rive droite sud	0,00	0,00		0,00	0,00	0,00	0,00	0,00
458184	Op. sous mandat - Le Haillan accès parc relais Rostand	0,00	0,00		0,00	0,00	0,00	0,00	0,00
458185	Op. sous mandat - Le Haillan Amgt voirie tramway 3e phase	0,00	0,00		0,00	0,00	0,00	0,00	0,00
458186	Op sous mandat - Eysines Aménagement voirie tramway 3e phase	0,00	0,00		0,00	0,00	0,00	0,00	0,00
458187	Op. sous mandat - Mérignac aménagement de voirie 3e phase	0,00	0,00		0,00	0,00	0,00	0,00	0,00
458188	Op. sous mandat - Mérignac accès parc relais Rostand	0,00	0,00		0,00	0,00	0,00	0,00	0,00
458191	Op. sous mandat - Le Bouscat - Libération CV Travaux	0,00	0,00		0,00	0,00	0,00	0,00	0,00
458199	Espaces emblématiques Gradignan	0,00	0,00		0,00	0,00	0,00	0,00	0,00
Total des dépenses réelles		672 165 452,63	0,00	367 891 089,93	680 271 329,00	680 271 329,00	512 883 107,07	167 388 221,93	680 271 329,00
040	Opérations ordre transf. entre sections (6)	24 554 950,11			24 631 000,00	24 631 000,00		24 631 000,00	24 631 000,00
	Reprise sur autofinancement antérieur	24 554 950,11			24 631 000,00	24 631 000,00		24 631 000,00	24 631 000,00
13911	Subv. transf. Etat et établ. nationaux	3 140 215,98			3 239 000,00	3 239 000,00		3 239 000,00	3 239 000,00
13912	Subv. transf. Régions	5 469,28			0,00	0,00		0,00	0,00
13913	Subv. transf. Départements	215 194,01			207 300,00	207 300,00		207 300,00	207 300,00
139141	Subv. transf. Communes membres du GFP	14 142,00			15 200,00	15 200,00		15 200,00	15 200,00
139172	Subv. transf. FEDER	28 531,84			21 500,00	21 500,00		21 500,00	21 500,00
13918	Autres subventions d'équipement transf.	21 151 397,00			21 148 000,00	21 148 000,00		21 148 000,00	21 148 000,00
198	Neutralisation des amortissements	0,00			0,00	0,00		0,00	0,00
	Charges transférées (7)	0,00			0,00	0,00		0,00	0,00
041	Opérations patrimoniales (8)	39 902 500,00			88 303 500,00	88 303 500,00		88 303 500,00	88 303 500,00

Bordeaux Métropole - 05-Budget Principal - BP - 2022

Chap. / art. (1)		Pour mémoire, budget précédent (2)	RAR N-1	Vote de l'assemblée sur les AP lors de la séance budgétaire (3)	Propositions nouvelles	Vote de l'assemblée	Pour information Crédits gérés dans le cadre d'une AP	Pour information Crédits gérés hors AP	TOTAL (RAR N-1 + Vote)
			I			II			III = I + II
2031	Frais d'études	233 200,00			76 500,00	76 500,00		76 500,00	76 500,00
204412	Sub nat org pub - Bât. et installations	4 000 000,00			2 000 000,00	2 000 000,00		2 000 000,00	2 000 000,00
2051	Concessions, droits similaires	11 357 901,00			12 303 400,00	12 303 400,00		12 303 400,00	12 303 400,00
2111	Terrains nus	200 000,00			200 000,00	200 000,00		200 000,00	200 000,00
2112	Terrains de voirie	1 200 000,00			1 500 000,00	1 500 000,00		1 500 000,00	1 500 000,00
2115	Terrains bâtis	100 000,00			100 000,00	100 000,00		100 000,00	100 000,00
2128	Autres agencements et aménagements	88 201,00			0,00	0,00		0,00	0,00
21312	Bâtiments scolaires	10 301,00			40 000,00	40 000,00		40 000,00	40 000,00
21314	Bâtiments culturels et sportifs	0,00			1 800,00	1 800,00		1 800,00	1 800,00
21316	Equipements du cimetière	0,00			400,00	400,00		400,00	400,00
21318	Autres bâtiments publics	0,00			314 400,00	314 400,00		314 400,00	314 400,00
21351	Bâtiments publics	2 130,00			0,00	0,00		0,00	0,00
2138	Autres constructions	8 867,00			403 000,00	403 000,00		403 000,00	403 000,00
2151	Réseaux de voirie	903 413,00			1 701 200,00	1 701 200,00		1 701 200,00	1 701 200,00
2152	Installations de voirie	0,00			44 900,00	44 900,00		44 900,00	44 900,00
21538	Autres réseaux	3 000 000,00			7 570 400,00	7 570 400,00		7 570 400,00	7 570 400,00
2158	Autres inst., matériel, outill. techniques	727 000,00			1 100,00	1 100,00		1 100,00	1 100,00
21611	Biens sous-jacents	13 886,00			0,00	0,00		0,00	0,00
2181	Install. générales, agencements	7 682,00			0,00	0,00		0,00	0,00
21828	Autres matériels de transport	0,00			1 700,00	1 700,00		1 700,00	1 700,00
21838	Autre matériel informatique	151 956,00			0,00	0,00		0,00	0,00
21848	Autres matériels de bureau et mobiliers	0,00			200,00	200,00		200,00	200,00
2185	Matériel de téléphonie	159 000,00			0,00	0,00		0,00	0,00
2188	Autres immobilisations corporelles	534 720,00			80 000,00	80 000,00		80 000,00	80 000,00
2313	Constructions	12 145 749,00			52 990 600,00	52 990 600,00		52 990 600,00	52 990 600,00
2315	Install., matériel et outill. technique	5 055 398,00			8 779 800,00	8 779 800,00		8 779 800,00	8 779 800,00
2316	Restaur. des biens histo. et culturels	3 096,00			194 100,00	194 100,00		194 100,00	194 100,00
Total des dépenses d'ordre		64 457 450,11			112 934 500,00	112 934 500,00		112 934 500,00	112 934 500,00

(1) Détailler les articles conformément au plan de comptes.

(2) Voir état I-B pour le contenu du budget précédent.

(3) Il s'agit des AP nouvelles qui sont votées lors de la séance d'adoption du budget. Cela concerne les AP relatives à de nouvelles programmations pluriannuelles mais également les AP modifiant un stock d'AP existant.

(4) Voir état III-A2.1 pour le détail des opérations d'équipement.

(5) Il y a autant de ligne que d'opération pour compte de tiers.

(6) Cf. définition du chapitre des opérations d'ordre (DI 040 = RF 042).

(7) Aucune prévision budgétaire ne doit figurer à l'article 192 (cf. chapitre 024 « produit des cessions d'immobilisations »).

(8) Cf. définition du chapitre des opérations d'ordre (DI 041 = RI 041).

(9) Le chapitre 204 « Subventions d'équipement versées » est un chapitre globalisé regroupant les comptes 204 et 2324.

III – VOTE DU BUDGET	III
SECTION D'INVESTISSEMENT – VUE D'ENSEMBLE DES OPERATIONS D'EQUIPEMENT	A2.1

Vue d'ensemble des chapitres des opérations d'équipement

N° Opération	Libellé de l'opération	N° AP (1)	Pour mémoire réalisations cumulées au 01/01/N	RAR N-1	Propositions nouvelles	Vote de l'assemblée	Pour information Crédits gérés dans le cadre d'une AP	Pour information Crédits gérés hors AP
TOTAL			0,00	0,00	0,00	0,00	0,00	0,00

(1) Colonne à renseigner uniquement lorsque l'opération d'équipement est afférente à une AP.

III – VOTE DU BUDGET	III
SECTION D'INVESTISSEMENT – DETAIL DES OPERATIONS D'EQUIPEMENT	A2.2

Cet état ne contient pas d'information.

III – VOTE DU BUDGET	III
SECTION D'INVESTISSEMENT – DETAIL DES OPERATIONS D'EQUIPEMENT	A2.3

Cet état ne contient pas d'information.

III – VOTE DU BUDGET	III
SECTION D'INVESTISSEMENT – RECETTES – DETAIL PAR ARTICLE	A3

Chap. / art. (1)		Pour mémoire, budget précédent (2)	RAR N-1	Propositions nouvelles	Vote de l'assemblée	TOTAL (RAR N-1 + Vote)
TOTAL		736 622 902,74	0,00	793 205 829,00	793 205 829,00	793 205 829,00
			I		II	III = I + II
018	RSA	0,00	0,00	0,00	0,00	0,00
13	Subventions d'investissement (hors 138)	49 723 768,96	0,00	43 951 505,00	43 951 505,00	43 951 505,00
1311	Subv. transf. Etat et établ. nationaux	633 339,00	0,00	306 400,00	306 400,00	306 400,00
1312	Subv. transf. Régions	0,00	0,00	0,00	0,00	0,00
13141	Subv. transf. Communes membres du GFP	0,00	0,00	1 000 000,00	1 000 000,00	1 000 000,00
13178	Autres fonds européens	400 000,00	0,00	0,00	0,00	0,00
1321	Subv. non transf. Etat, établ. nationaux	5 910 559,96	0,00	1 497 000,00	1 497 000,00	1 497 000,00
1322	Subv. non transf. Régions	0,00	0,00	80 000,00	80 000,00	80 000,00
1323	Subv. non transf. Départements	0,00	0,00	291 060,00	291 060,00	291 060,00
13241	Subv. non transf. Commune membre du GFP	4 219 333,00	0,00	2 960 925,00	2 960 925,00	2 960 925,00
13246	Attributions compensation investissement	23 444 626,00	0,00	24 028 267,00	24 028 267,00	24 028 267,00
1326	Subv. non transf. Autres E.P.L.	0,00	0,00	780 000,00	780 000,00	780 000,00
13278	Autres fonds européens	0,00	0,00	0,00	0,00	0,00
1328	Autres subventions d'équip. non transf.	2 710 000,00	0,00	2 933 801,00	2 933 801,00	2 933 801,00
1345	Amendes radars automatiques et de police	6 634 264,00	0,00	5 500 000,00	5 500 000,00	5 500 000,00
1348	Autres fonds non transférables	5 771 647,00	0,00	4 574 052,00	4 574 052,00	4 574 052,00
16	Emprunts et dettes assimilées (hors 1688 non budgétaire) (3)	415 600 000,00	0,00	423 100 000,00	423 100 000,00	423 100 000,00
1641	Emprunts en euros	415 600 000,00	0,00	423 100 000,00	423 100 000,00	423 100 000,00
20	Immobilisations incorporelles (sauf 204) (4)	0,00	0,00	50 000,00	50 000,00	50 000,00
2031	Frais d'études	0,00	0,00	50 000,00	50 000,00	50 000,00
204	Subventions d'équipement versées (4) (10)	0,00	0,00	0,00	0,00	0,00
21	Immobilisations corporelles (4)	0,00	0,00	0,00	0,00	0,00
22	Immobilisations reçues en affectation (4)	0,00	0,00	0,00	0,00	0,00
23	Immobilisations en cours (sauf 2324) (4)	430 123,00	0,00	0,00	0,00	0,00
238	Avances commandes immo corporelles	430 123,00	0,00	0,00	0,00	0,00
Total des recettes d'équipement		465 753 891,96	0,00	467 101 505,00	467 101 505,00	467 101 505,00
10	Dotations, fonds divers et réserves (sauf 1068)	44 000 000,00	0,00	46 714 000,00	46 714 000,00	46 714 000,00
10222	FCTVA	26 000 000,00	0,00	27 500 000,00	27 500 000,00	27 500 000,00
10226	Taxe d'aménagement	18 000 000,00	0,00	19 200 000,00	19 200 000,00	19 200 000,00
10251	Dons et legs en capital	0,00	0,00	14 000,00	14 000,00	14 000,00
138	Autres subventions invest. non transf.	0,00	0,00	0,00	0,00	0,00
16	Emprunts et dettes assimilées (16449, 165 et 166)	15 000,00	0,00	0,00	0,00	0,00
165	Dépôts et cautionnements reçus	15 000,00	0,00	0,00	0,00	0,00
18	Cpte de liaison : affectation (BA,régie)	0,00	0,00	0,00	0,00	0,00
26	Participations et créances rattachées	0,00	0,00	0,00	0,00	0,00
27	Autres immobilisations financières	5 950 670,00	0,00	13 079 170,00	13 079 170,00	13 079 170,00
2743	Prêts au personnel	20 000,00	0,00	20 000,00	20 000,00	20 000,00
2745	Avances remboursables	2 510 670,00	0,00	709 670,00	709 670,00	709 670,00

Chap. / art. (1)		Pour mémoire, budget précédent (2)	RAR N-1	Propositions nouvelles	Vote de l'assemblée	TOTAL (RAR N-1 + Vote)
			I		II	III = I + II
275	Dépôts et cautionnements versés	920 000,00	0,00	0,00	0,00	0,00
276341	Créance Communes membres du GFP	0,00	0,00	0,00	0,00	0,00
27638	Créance Autres établissements publics	550 000,00	0,00	12 349 500,00	12 349 500,00	12 349 500,00
2764	Créances/particuliers, pers. droit privé	1 950 000,00	0,00	0,00	0,00	0,00
024	Produits des cessions d'immobilisations	15 000 000,00	0,00	17 300 000,00	17 300 000,00	17 300 000,00
Total des recettes financières		64 965 670,00	0,00	77 093 170,00	77 093 170,00	77 093 170,00
45	Chapitres d'opérations pour compte de tiers (5)	25 826 457,00	0,00	1 714 317,00	1 714 317,00	1 714 317,00
Total des recettes réelles		556 546 018,96	0,00	545 908 992,00	545 908 992,00	545 908 992,00
021	Virement de la section de fonctionnement	15 280 083,00		39 127 000,00	39 127 000,00	39 127 000,00
040	Opérations ordre transf. entre sections (6) (7) (8)	124 894 300,78		119 866 337,00	119 866 337,00	119 866 337,00
2802	Frais liés à la réalisation de document	177 075,41		164 000,00	164 000,00	164 000,00
28031	Frais d'études	10 472 030,65		6 387 000,00	6 387 000,00	6 387 000,00
28033	Frais d'insertion	83 525,49		45 100,00	45 100,00	45 100,00
2804112	Subv. Etat : Bâtiments, installations	661 241,75		436 500,00	436 500,00	436 500,00
2804113	Subv. Etat : Projet infrastructure	3 264 421,00		3 786 500,00	3 786 500,00	3 786 500,00
2804122	Subv. Régions : Bâtiments, installations	132 121,00		132 200,00	132 200,00	132 200,00
2804132	Subv. Dpt : Bâtiments, installations	77 374,38		73 100,00	73 100,00	73 100,00
28041411	Subv.Cne GFP : Bien mobilier, matériel	271 925,50		123 000,00	123 000,00	123 000,00
28041412	Subv.Cne GFP : Bâtiments, installations	4 734 770,86		4 622 100,00	4 622 100,00	4 622 100,00
280415331	ADM : Bien mobilier, matériel	1 160 000,00		1 160 000,00	1 160 000,00	1 160 000,00
280415332	ADM : Bâtiments, installations	1 596 540,76		1 543 600,00	1 543 600,00	1 543 600,00
280415342	IC : Bâtiments, installations	7 951 207,87		7 761 100,00	7 761 100,00	7 761 100,00
28041582	Autres grpts - Bâtiments et installat°	366 400,78		362 200,00	362 200,00	362 200,00
28041711	Subv. SNCF : Bien mobilier, matériel	350 438,00		0,00	0,00	0,00
28041712	Subv. SNCF : Bâtiments, installations	227 863,71		227 000,00	227 000,00	227 000,00
28041713	Subv. SNCF : Projet infrastructure	346 314,00		346 500,00	346 500,00	346 500,00
28041721	SNCF Réseau : Bien mobilier, matériel	12 320,00		15 300,00	15 300,00	15 300,00
28041722	SNCF Réseau : Bâtiments, installations	2 402 486,55		2 196 500,00	2 196 500,00	2 196 500,00
28041723	SNCF Réseau : Projet infrastructure	3 508 212,00		3 508 300,00	3 508 300,00	3 508 300,00
2804181	Autres org pub - Biens mob, mat, études	36 873,54		33 000,00	33 000,00	33 000,00
2804182	Autres org pub - Bât. et installations	9 094 032,16		9 083 000,00	9 083 000,00	9 083 000,00
2804183	Autres org pub-Proj infrastruct int nat.	364 145,00		364 200,00	364 200,00	364 200,00
280421	Privé - Biens mob., matériel et études	864 556,00		276 800,00	276 800,00	276 800,00
280422	Privé - Bâtiments et installations	11 025 301,00		11 589 200,00	11 589 200,00	11 589 200,00
2804412	Sub nat org pub - Bât. et installations	773 466,06		707 500,00	707 500,00	707 500,00
2804421	Sub nat privé - Biens mob, mat, études	21 084 496,00		21 084 500,00	21 084 500,00	21 084 500,00
2804422	Sub nat privé - Bât. et installations	53 296,00		53 300,00	53 300,00	53 300,00
2805	Licences, logiciels, droits similaires	0,00		14 610 000,00	14 610 000,00	14 610 000,00
28051	Concessions et droits similaires	8 811 564,67		0,00	0,00	0,00
28087	Immo incorp. reçues / mise à disposition	689 062,33		607 300,00	607 300,00	607 300,00
28121	Plantations d'arbres et d'arbustes	15 347,00		21 300,00	21 300,00	21 300,00
28128	Autres aménagements de terrains	598 369,00		696 000,00	696 000,00	696 000,00
281311	Bâtiments administratifs	178 544,00		183 000,00	183 000,00	183 000,00
281312	Bâtiments scolaires	381 266,00		390 200,00	390 200,00	390 200,00
281314	Bâtiments culturels et sportifs	43,00		1 200,00	1 200,00	1 200,00
281316	Equipements de cimetière	17 936,00		19 800,00	19 800,00	19 800,00

Chap. / art. (1)		Pour mémoire, budget précédent (2)	RAR N-1	Propositions nouvelles	Vote de l'assemblée	TOTAL (RAR N-1 + Vote)
			I		II	III = I + II
281318	Autres bâtiments publics	418 812,00		445 600,00	445 600,00	445 600,00
281321	Immeubles de rapport	70 896,00		70 900,00	70 900,00	70 900,00
281328	Autres bâtiments privés	24 293,00		24 300,00	24 300,00	24 300,00
281351	Bâtiments publics	491 921,00		495 500,00	495 500,00	495 500,00
28138	Autres constructions	700 497,48		664 200,00	664 200,00	664 200,00
281533	Réseaux câblés	254 733,00		328 900,00	328 900,00	328 900,00
281534	Réseaux d'électrification	13 031,00		39 900,00	39 900,00	39 900,00
281538	Autres réseaux	1 553 540,00		1 782 400,00	1 782 400,00	1 782 400,00
2815731	Matériel roulant	2 698 129,12		3 318 300,00	3 318 300,00	3 318 300,00
2815738	Autre matériel et outillage de voirie	234 832,36		230 800,00	230 800,00	230 800,00
281578	Autre matériel technique	90 115,95		97 200,00	97 200,00	97 200,00
28158	Autres inst.,matériel,outil. techniques	1 684 303,58		1 946 000,00	1 946 000,00	1 946 000,00
281728	Autres agencements (m. à dispo)	827,00		900,00	900,00	900,00
281752	Installations de voirie (m. à dispo)	734,00		800,00	800,00	800,00
28175731	Matériel roulant (mise à dispo)	244 430,60		151 500,00	151 500,00	151 500,00
2817578	Autre matériel technique (mad)	3 383,81		3 200,00	3 200,00	3 200,00
281758	Autres inst.,matériel,outil. techniques	134 785,34		95 100,00	95 100,00	95 100,00
2817828	Autres matériels transport (m. à dispo)	425 967,39		274 100,00	274 100,00	274 100,00
2817838	Autre matériel informatique (m. à dispo)	115 250,78		44 600,00	44 600,00	44 600,00
2817848	Autres matériels de bureau et mobiliers	973,60		900,00	900,00	900,00
281788	Autres immo. corporelles (m. à dispo)	101 901,28		90 000,00	90 000,00	90 000,00
28181	Installations générales, aménagt divers	346 218,58		372 200,00	372 200,00	372 200,00
281828	Autres matériels de transport	1 931 802,67		2 172 200,00	2 172 200,00	2 172 200,00
281831	Matériel informatique scolaire	681 887,71		1 121 000,00	1 121 000,00	1 121 000,00
281838	Autre matériel informatique	13 717 156,92		5 808 200,00	5 808 200,00	5 808 200,00
281841	Matériel de bureau et mobilier scolaire	86 173,78		24 300,00	24 300,00	24 300,00
281848	Autres matériels de bureau et mobiliers	205 909,86		158 700,00	158 700,00	158 700,00
28185	Matériel de téléphonie	167 624,72		252 200,00	252 200,00	252 200,00
28188	Autres immo. corporelles	1 580 764,25		2 113 300,00	2 113 300,00	2 113 300,00
4815	Charges liées à crise sanitaire Covid-19	4 921 260,53		4 921 261,00	4 921 261,00	4 921 261,00
4818	Charges à étaler	207 576,00		207 576,00	207 576,00	207 576,00
041	Opérations patrimoniales (9)	39 902 500,00		88 303 500,00	88 303 500,00	88 303 500,00
1318	Autres subventions d'équipement transf.	727 000,00		0,00	0,00	0,00
1321	Subv. non transf. Etat, établ. nationaux	50 000,00		50 000,00	50 000,00	50 000,00
1322	Subv. non transf. Régions	50 000,00		50 000,00	50 000,00	50 000,00
1323	Subv. non transf. Départements	500 000,00		500 000,00	500 000,00	500 000,00
13241	Subv. non transf. Commune membre du GFP	200 000,00		500 000,00	500 000,00	500 000,00
13248	Subv. non transf. Autres communes	50 000,00		50 000,00	50 000,00	50 000,00
1326	Subv. non transf. Autres E.P.L.	150 000,00		150 000,00	150 000,00	150 000,00
1328	Autres subventions d'équip. non transf.	3 500 000,00		8 000 000,00	8 000 000,00	8 000 000,00
2031	Frais d'études	17 869 842,00		25 900 000,00	25 900 000,00	25 900 000,00
2033	Frais d'insertion	10 158,00		27 000,00	27 000,00	27 000,00
2111	Terrains nus	2 000 000,00		500 000,00	500 000,00	500 000,00
2112	Terrains de voirie	500 000,00		1 000 000,00	1 000 000,00	1 000 000,00
2115	Terrains bâtis	1 000 000,00		500 000,00	500 000,00	500 000,00
21318	Autres bâtiments publics	0,00		0,00	0,00	0,00
2138	Autres constructions	500 000,00		0,00	0,00	0,00

Bordeaux Métropole - 05-Budget Principal - BP - 2022

Chap. / art. (1)		Pour mémoire, budget précédent (2)	RAR N-1	Propositions nouvelles	Vote de l'assemblée	TOTAL (RAR N-1 + Vote)
			I		II	III = I + II
237	Avances commandes immo incorporelles	229 700,00		76 500,00	76 500,00	76 500,00
238	Avances commandes immo corporelles	12 565 800,00		51 000 000,00	51 000 000,00	51 000 000,00
Total des recettes d'ordre		180 076 883,78		247 296 837,00	247 296 837,00	247 296 837,00

(1) Détailler les articles utilisés conformément au plan de comptes.

(2) Voir état I-B pour le contenu du budget précédent.

(3) Sauf 165, 166 et 16449.

(4) Exceptionnellement, les comptes 20, 204, 21, 22 et 23 sont en recettes réelles en cas de réduction ou d'annulation de mandats donnant lieu à reversement.

(5) Voir l'annexe IV-B5 pour le détail des opérations pour compte de tiers.

(6) Cf. définition du chapitre des opérations d'ordre (RI 040 = DF 042).

(7) Les comptes 15, 29, 39, 49 et 59 peuvent figurer dans le détail du chapitre si la collectivité a opté pour le régime des provisions budgétaires, conformément aux dispositions législatives et réglementaires applicables.

(8) Aucune prévision budgétaire ne doit figurer à l'article 192 (cf. chapitre 024 « produit des cessions d'immobilisations »).

(9) Cf. définition du chapitre des opérations d'ordre (DI 041 = RI 041).

(10) Le chapitre 204 « Subventions d'équipement versées » est un chapitre globalisé regroupant les comptes 204 et 2324.

III – VOTE DU BUDGET	III
SECTION DE FONCTIONNEMENT – VUE D'ENSEMBLE – AE NOUVELLES ET CREDITS DE L'EXERCICE	B

DEPENSES

Chap.	Libellé	Pour mémoire, budget précédent (1)	RAR N-1 I	Vote de l'assemblée sur les AE lors de la séance budgétaire (2)	Propositions nouvelles	Vote de l'assemblée II	Pour information, dépenses gérées dans le cadre d'une AE	Pour information, dépenses gérées hors AE	TOTAL (RAR N-1 + Vote) III = I + II
TOTAL		823 577 421,78	0,00	5 541 500,00	836 618 088,00	836 618 088,00	48 078 506,05	788 539 581,95	836 618 088,00
011	Charges à caractère général (3)	166 320 000,00	0,00	1 430 003,69	169 075 000,00	169 075 000,00	45 916 056,05	123 158 943,95	169 075 000,00
012	Charges de personnel et frais assimilés (3)	270 302 940,00	0,00		283 200 000,00	283 200 000,00		283 200 000,00	283 200 000,00
014	Atténuations de produits	60 484 399,00	0,00		61 497 672,00	61 497 672,00		61 497 672,00	61 497 672,00
016	APA	0,00	0,00	0,00	0,00	0,00	0,00	0,00	0,00
017	RSA / Régularisations de RMI	0,00	0,00	0,00	0,00	0,00	0,00	0,00	0,00
65	Autres charges de gestion courante (sauf 6586) (3)	170 485 400,00	0,00	4 111 440,06	147 620 648,00	147 620 648,00	2 160 250,00	145 460 398,00	147 620 648,00
6586	Frais fonctionnement des groupes d'élus	599 138,00	0,00		599 138,00	599 138,00		599 138,00	599 138,00
Total des dépenses de gestion des services		668 191 877,00	0,00	5 541 500,00	661 992 458,00	661 992 458,00	48 076 306,05	613 916 151,95	661 992 458,00
66	Charges financières	9 487 961,00	0,00		10 706 405,00	10 706 405,00		10 706 405,00	10 706 405,00
67	Charges spécifiques (3)	523 200,00	0,00		523 200,00	523 200,00		523 200,00	523 200,00
68	Dotations aux provisions, dépréciations (semi-budgétaires) (3)	5 200 000,00			4 402 688,00	4 402 688,00		4 402 688,00	4 402 688,00
022	Dépenses imprévues (dans le cadre d'une AE)			0,00					
Total des dépenses financières		15 211 161,00	0,00	0,00	15 632 293,00	15 632 293,00		15 632 293,00	15 632 293,00
Total des dépenses réelles		683 403 038,00	0,00	5 541 500,00	677 624 751,00	677 624 751,00	48 078 506,05	629 546 244,95	677 624 751,00
023	Virement à la section d'investissement	15 280 083,00			39 127 000,00	39 127 000,00		39 127 000,00	39 127 000,00
042	Opérations ordre transf. entre sections (4)	124 894 300,78			119 866 337,00	119 866 337,00		119 866 337,00	119 866 337,00
043	Opérations ordre intérieur de la section	0,00			0,00	0,00		0,00	0,00
Total des dépenses d'ordre		140 174 383,78			158 993 337,00	158 993 337,00		158 993 337,00	158 993 337,00

D002 Résultat reporté ou anticipé (5)	0,00
--	-------------

Total des dépenses de fonctionnement cumulées	836 618 088,00
--	-----------------------

(1) Voir état I-B pour le contenu du budget précédent.

(2) Il s'agit des AE nouvelles qui sont votées lors de la séance d'adoption du budget. Cela concerne les AE relatives à de nouveaux engagements pluriannuels mais également les AE modifiant un stock d'AE existant.

(3) Hors dépenses imputées aux chapitres 016 et 017.

(4) Les comptes 68 peuvent figurer dans le détail du chapitre si la collectivité a opté pour le régime des provisions budgétaires, conformément aux dispositions législatives et réglementaires applicables.

(5) Inscrire en cas de reprise des résultats de l'exercice précédent (après vote du compte administratif) ou si reprise anticipée des résultats.

III – VOTE DU BUDGET	III
SECTION DE FONCTIONNEMENT – VUE D'ENSEMBLE	B

RECETTES

Chap.	Libellé	Pour mémoire, budget précédent (1)	RAR N-1 I	Propositions nouvelles	Vote de l'assemblée II	Total (RAR N-1 + Vote) III = I + II
TOTAL		823 577 421,78	0,00	836 618 088,00	836 618 088,00	836 618 088,00
013	Atténuations de charges (2)	150 000,00	0,00	150 000,00	150 000,00	150 000,00
016	APA	0,00	0,00	0,00	0,00	0,00
017	RSA / Régularisations de RMI	0,00	0,00	0,00	0,00	0,00
70	Prod. services, domaine, ventes diverses	73 057 504,95	0,00	76 334 089,00	76 334 089,00	76 334 089,00
73	Impôts et taxes (sauf 731)	284 109 871,00	0,00	291 695 347,00	291 695 347,00	291 695 347,00
731	Fiscalité locale	209 086 569,00	0,00	214 229 739,00	214 229 739,00	214 229 739,00
74	Dotations et participations (2)	211 597 028,00	0,00	205 732 799,00	205 732 799,00	205 732 799,00
75	Autres produits de gestion courante (2)	16 421 136,00	0,00	17 791 304,00	17 791 304,00	17 791 304,00
Total des recettes de gestion des services		794 422 108,95	0,00	805 933 278,00	805 933 278,00	805 933 278,00
76	Produits financiers	1 399 810,00	0,00	119 810,00	119 810,00	119 810,00
77	Produits spécifiques (2)	0,00	0,00	0,00	0,00	0,00
78	Reprises amort., dépréciations, prov. (semi-budgétaires) (2)	3 200 552,72		5 934 000,00	5 934 000,00	5 934 000,00
Total des recettes financières		4 600 362,72	0,00	6 053 810,00	6 053 810,00	6 053 810,00
Total des recettes réelles		799 022 471,67	0,00	811 987 088,00	811 987 088,00	811 987 088,00
042	Opérations ordre transf. entre sections (3) (4) (5)	24 554 950,11		24 631 000,00	24 631 000,00	24 631 000,00
043	Opérations ordre intérieur de la section (6)	0,00		0,00	0,00	0,00
Total des recettes d'ordre		24 554 950,11		24 631 000,00	24 631 000,00	24 631 000,00

R002 Résultat reporté ou anticipé (7)	0,00
--	-------------

Total des recettes de fonctionnement cumulées	836 618 088,00
--	-----------------------

(1) Voir état I-B pour le contenu du budget précédent.

(2) Hors recettes imputées aux chapitres 016 et 017.

(3) Cf. définition du chapitre des opérations d'ordre (RF 042 = DI 040).

(4) Les comptes 78 peuvent figurer dans le détail du chapitre si la collectivité a opté pour le régime des provisions budgétaires, conformément aux dispositions législatives et réglementaires applicables.

(5) Aucune prévision budgétaire ne doit figurer aux articles 775 et 776 (cf. chapitre 024 « produit des cessions d'immobilisations »).

(6) Chapitre destiné à retracer les opérations particulières telles que les opérations de stocks ou liées à la tenue d'un inventaire permanent simplifié.

(7) Inscrire en cas de reprise des résultats de l'exercice précédent (après vote du compte administratif) ou si reprise anticipée des résultats.

III – VOTE DU BUDGET	III
SECTION DE FONCTIONNEMENT – DEPENSES – DETAIL PAR ARTICLE	B1

Chap. / art. (1)	Libellé	Pour mémoire, budget précédent (2)	RAR N-1 I	Vote de l'assemblée sur les AE lors de la séance budgétaire (3)	Propositions nouvelles	Vote de l'assemblée II	Pour information Crédits gérés dans le cadre d'une AE	Pour information Crédits gérés hors AE	TOTAL (RAR N-1 + Vote) III = I + II
TOTAL		823 577 421,78	0,00	5 541 500,00	836 618 088,00	836 618 088,00	48 078 506,05	788 539 581,95	836 618 088,00
011	Charges à caractère général (4)	166 320 000,00	0,00	1 430 003,69	169 075 000,00	169 075 000,00	45 916 056,05	123 158 943,95	169 075 000,00
6042	Achats de prestations de services	5 841 021,03	0,00		6 006 487,00	6 006 487,00	5 623 487,00	383 000,00	6 006 487,00
60611	Eau et assainissement	1 450 498,14	0,00		1 400 530,00	1 400 530,00	626 030,00	774 500,00	1 400 530,00
60612	Energie - Electricité	2 986 200,00	0,00		2 809 500,00	2 809 500,00	540 000,00	2 269 500,00	2 809 500,00
60618	Autres fournitures non stockables	446 000,00	0,00		592 200,00	592 200,00	152 000,00	440 200,00	592 200,00
60621	Combustibles	792 239,88	0,00		802 751,00	802 751,00	10 251,00	792 500,00	802 751,00
60622	Carburants	4 949 000,00	0,00		6 023 087,00	6 023 087,00	0,00	6 023 087,00	6 023 087,00
60623	Alimentation	8 000,00	0,00		6 000,00	6 000,00	0,00	6 000,00	6 000,00
60624	Produits de traitement	80 000,00	0,00		80 000,00	80 000,00	0,00	80 000,00	80 000,00
60628	Autres fournitures non stockées	308 587,00	0,00		316 187,00	316 187,00	78 987,00	237 200,00	316 187,00
60631	Fournitures d'entretien	466 982,63	0,00		417 092,00	417 092,00	134 592,00	282 500,00	417 092,00
60632	Fournitures de petit équipement	6 983 476,45	0,00		6 087 460,00	6 087 460,00	615 887,00	5 471 573,00	6 087 460,00
60633	Fournitures de voirie	2 887 761,86	0,00		2 796 145,00	2 796 145,00	1 548 245,00	1 247 900,00	2 796 145,00
60636	Habillement et vêtements de travail	900 000,00	0,00		900 000,00	900 000,00	0,00	900 000,00	900 000,00
6064	Fournitures administratives	397 000,00	0,00		450 650,00	450 650,00	0,00	450 650,00	450 650,00
6065	Livres, disq., cass. (biblio. Médiat.)	1 000,00	0,00		1 000,00	1 000,00	0,00	1 000,00	1 000,00
60661	Médicaments	10 000,00	0,00		8 000,00	8 000,00	0,00	8 000,00	8 000,00
60662	Vaccins et sérums	8 000,00	0,00		8 000,00	8 000,00	0,00	8 000,00	8 000,00
60668	Autres produits pharmaceutiques	1 500,00	0,00		1 500,00	1 500,00	1 000,00	500,00	1 500,00
6068	Autres matières et fournitures	475 463,83	0,00		301 260,00	301 260,00	198 200,00	103 060,00	301 260,00
611	Contrats de prestations de services	33 946 192,16	0,00		35 121 147,00	35 121 147,00	5 750 512,00	29 370 635,00	35 121 147,00
61228	Autres	0,00	0,00		0,00	0,00	0,00	0,00	0,00
6125	Crédit-bail immobilier	581 000,00	0,00		595 000,00	595 000,00	0,00	595 000,00	595 000,00
6132	Locations immobilières	5 727 104,00	0,00		6 229 964,00	6 229 964,00	0,00	6 229 964,00	6 229 964,00
61351	Matériel roulant	2 116 088,97	0,00		2 147 551,00	2 147 551,00	1 447 551,00	700 000,00	2 147 551,00
61358	Autres	1 829 882,12	0,00		2 732 754,00	2 732 754,00	1 508 754,00	1 224 000,00	2 732 754,00
614	Charges locatives et de copropriété	1 838 751,00	0,00		1 988 317,00	1 988 317,00	0,00	1 988 317,00	1 988 317,00
61521	Entretien terrains	3 173 302,68	0,00		3 628 927,00	3 628 927,00	2 163 878,00	1 465 049,00	3 628 927,00
615221	Entretien, réparations bâtiments publics	1 615 050,00	0,00		1 472 500,00	1 472 500,00	0,00	1 472 500,00	1 472 500,00
615231	Entretien, réparations voiries	12 135 008,52	0,00		12 573 941,00	12 573 941,00	8 718 541,00	3 855 400,00	12 573 941,00
615232	Entretien, réparations réseaux	1 042 035,00	0,00		1 011 000,00	1 011 000,00	0,00	1 011 000,00	1 011 000,00
61551	Entretien matériel roulant	963 155,69	0,00		940 954,00	940 954,00	110 954,00	830 000,00	940 954,00
61558	Entretien autres biens mobiliers	487 534,73	0,00		560 184,00	560 184,00	205 384,00	354 800,00	560 184,00
6156	Maintenance	21 123 079,66	0,00		21 382 325,00	21 382 325,00	10 996 075,00	10 386 250,00	21 382 325,00

Bordeaux Métropole - 05-Budget Principal - BP - 2022

Chap. / art. (1)	Libellé	Pour mémoire, budget précédent (2)	RAR N-1 I	Vote de l'assemblée sur les AE lors de la séance budgétaire (3)	Propositions nouvelles	Vote de l'assemblée II	Pour information Crédits gérés dans le cadre d'une AE	Pour information Crédits gérés hors AE	TOTAL (RAR N-1 + Vote) III = I + II
6161	Multirisques	1 716 810,00	0,00		1 968 310,00	1 968 310,00	0,00	1 968 310,00	1 968 310,00
617	Etudes et recherches	4 036 478,26	0,00		2 894 106,05	2 894 106,05	610 966,05	2 283 140,00	2 894 106,05
6182	Documentation générale et technique	368 620,00	0,00		330 110,00	330 110,00	0,00	330 110,00	330 110,00
6184	Versements à des organismes de formation	1 530 250,00	0,00		1 659 000,00	1 659 000,00	90 000,00	1 569 000,00	1 659 000,00
6185	Frais de colloques et de séminaires	474 100,00	0,00		646 600,00	646 600,00	200 000,00	446 600,00	646 600,00
6188	Autres frais divers	165 853,66	0,00		376 600,00	376 600,00	123 000,00	253 600,00	376 600,00
6225	Indemnités aux comptable et régisseurs	5 000,00	0,00		5 000,00	5 000,00	0,00	5 000,00	5 000,00
62268	Autres honoraires, conseils	6 930 167,70	0,00		8 139 134,95	8 139 134,95	44 000,00	8 095 134,95	8 139 134,95
6227	Frais d'actes et de contentieux	429 000,00	0,00		412 000,00	412 000,00	0,00	412 000,00	412 000,00
6228	Divers	2 072 604,65	0,00		1 960 904,00	1 960 904,00	325 000,00	1 635 904,00	1 960 904,00
6231	Annonces et insertions	887 500,00	0,00		757 500,00	757 500,00	0,00	757 500,00	757 500,00
6232	Fêtes et cérémonies	493 142,00	0,00		756 310,00	756 310,00	0,00	756 310,00	756 310,00
6233	Foires et expositions	858 920,00	0,00		454 000,00	454 000,00	0,00	454 000,00	454 000,00
6234	Réceptions	431 100,00	0,00		347 500,00	347 500,00	0,00	347 500,00	347 500,00
6236	Catalogues et imprimés	790 300,00	0,00		750 700,00	750 700,00	0,00	750 700,00	750 700,00
6238	Divers	795 988,00	0,00		965 000,00	965 000,00	0,00	965 000,00	965 000,00
6241	Transports de biens	31 000,00	0,00		31 000,00	31 000,00	0,00	31 000,00	31 000,00
6245	Transports de personnes extérieures	103 000,00	0,00		141 000,00	141 000,00	0,00	141 000,00	141 000,00
6247	Transports collectifs	724 000,00	0,00		270 578,00	270 578,00	0,00	270 578,00	270 578,00
6251	Voyages, déplacements et missions	350 800,00	0,00		314 000,00	314 000,00	0,00	314 000,00	314 000,00
6255	Frais de déménagement	60 000,00	0,00		30 000,00	30 000,00	0,00	30 000,00	30 000,00
6261	Frais d'affranchissement	850 000,00	0,00		800 000,00	800 000,00	0,00	800 000,00	800 000,00
6262	Frais de télécommunications	3 338 174,49	0,00		3 872 200,00	3 872 200,00	3 782 200,00	90 000,00	3 872 200,00
627	Services bancaires et assimilés	105 500,00	0,00		104 900,00	104 900,00	0,00	104 900,00	104 900,00
6281	Concours divers (cotisations)	610 146,80	0,00		707 048,00	707 048,00	46 222,00	660 826,00	707 048,00
6282	Frais de gardiennage	1 206 510,00	0,00		1 191 750,00	1 191 750,00	9 000,00	1 182 750,00	1 191 750,00
6283	Frais de nettoyage des locaux	1 688 000,00	0,00		1 674 000,00	1 674 000,00	0,00	1 674 000,00	1 674 000,00
62875	Remb. frais aux communes membres du GFP	9 449 681,47	0,00		7 956 079,00	7 956 079,00	0,00	7 956 079,00	7 956 079,00
62878	Remb. frais à des tiers	696 667,00	0,00		691 667,00	691 667,00	0,00	691 667,00	691 667,00
6288	Autres services extérieurs	3 481 870,62	0,00		2 567 290,00	2 567 290,00	247 140,00	2 320 150,00	2 567 290,00
63512	Taxes foncières	5 890 000,00	0,00		6 700 000,00	6 700 000,00	0,00	6 700 000,00	6 700 000,00
63513	Autres impôts locaux	20 000,00	0,00		20 000,00	20 000,00	0,00	20 000,00	20 000,00
6355	Taxes et impôts sur les véhicules	150 000,00	0,00		170 000,00	170 000,00	0,00	170 000,00	170 000,00
6358	Autres droits	5 100,00	0,00		5 100,00	5 100,00	0,00	5 100,00	5 100,00
637	Autres impôts, taxes (autres organismes)	2 800,00	0,00		13 200,00	13 200,00	8 200,00	5 000,00	13 200,00
012	Charges de personnel et frais assimilés (4) (5)	270 302 940,00	0,00		283 200 000,00	283 200 000,00		283 200 000,00	283 200 000,00

Bordeaux Métropole - 05-Budget Principal - BP - 2022

Chap. / art. (1)	Libellé	Pour mémoire, budget précédent (2)	RAR N-1 I	Vote de l'assemblée sur les AE lors de la séance budgétaire (3)	Propositions nouvelles	Vote de l'assemblée II	Pour information Crédits gérés dans le cadre d'une AE	Pour information Crédits gérés hors AE	TOTAL (RAR N-1 + Vote) III = I + II
6217	Personnel affecté par la commune du GFP	80 000,00	0,00		0,00	0,00		0,00	0,00
6218	Autre personnel extérieur	45 847,28	0,00		155 018,00	155 018,00		155 018,00	155 018,00
6331	Versement mobilité	2 868 613,00	0,00		2 977 086,93	2 977 086,93		2 977 086,93	2 977 086,93
6332	Cotisations versées au F.N.A.L.	717 144,00	0,00		744 268,98	744 268,98		744 268,98	744 268,98
6336	Cotisations CNFPT et CDGFPT	1 434 475,00	0,00		1 486 602,98	1 486 602,98		1 486 602,98	1 486 602,98
64111	Rémunération principale titulaires	124 254 297,88	0,00		131 102 516,26	131 102 516,26		131 102 516,26	131 102 516,26
64112	SFT, indemnité de résidence	1 611 879,00	0,00		1 561 910,00	1 561 910,00		1 561 910,00	1 561 910,00
64113	NBI	1 198 745,00	0,00		1 221 447,00	1 221 447,00		1 221 447,00	1 221 447,00
64114	Personnel tit. - Indemnité inflation	0,00	0,00		280 300,00	280 300,00		280 300,00	280 300,00
64116	Indemnités de licenciement	230 000,00	0,00		230 000,00	230 000,00		230 000,00	230 000,00
64118	Autres indemnités	47 378 563,00	0,00		47 258 902,00	47 258 902,00		47 258 902,00	47 258 902,00
64131	Rémunérations	14 572 341,00	0,00		16 319 429,02	16 319 429,02		16 319 429,02	16 319 429,02
64132	SFT, indemnité de résidence	130 679,62	0,00		167 767,79	167 767,79		167 767,79	167 767,79
64134	Personnel non tit. - Indemnité inflation	0,00	0,00		30 400,00	30 400,00		30 400,00	30 400,00
64136	Indemnités liées à la perte d'emploi	50 171,00	0,00		1 326,54	1 326,54		1 326,54	1 326,54
64138	Primes et autres indemnités	5 417 026,39	0,00		6 731 721,76	6 731 721,76		6 731 721,76	6 731 721,76
6414	Personnel rémunéré à la vacation	43 814,00	0,00		0,00	0,00		0,00	0,00
64141	Pers. rémunéré vacation - rémunérations	0,00	0,00		36 589,00	36 589,00		36 589,00	36 589,00
64164	Emplois aidés - indemnité inflation	0,00	0,00		100,00	100,00		100,00	100,00
64168	Autres emplois aidés	44 342,00	0,00		21 141,50	21 141,50		21 141,50	21 141,50
6417	Rémunérations des apprentis	1 165 328,69	0,00		0,00	0,00		0,00	0,00
64171	Apprentis - rémunérations	0,00	0,00		1 243 479,00	1 243 479,00		1 243 479,00	1 243 479,00
64172	Apprentis - indemnité inflation	0,00	0,00		9 300,00	9 300,00		9 300,00	9 300,00
6451	Cotisations à l'U.R.S.S.A.F.	24 745 838,00	0,00		25 780 797,13	25 780 797,13		25 780 797,13	25 780 797,13
6453	Cotisations aux caisses de retraites	41 932 904,00	0,00		42 571 370,95	42 571 370,95		42 571 370,95	42 571 370,95
6454	Cotisations aux A.S.S.E.D.I.C.	764 557,00	0,00		915 324,67	915 324,67		915 324,67	915 324,67
6455	Cotisations pour assurance du personnel	100 000,00	0,00		220 000,00	220 000,00		220 000,00	220 000,00
6456	Versement au F.N.C. supplément familial	367 000,00	0,00		304 800,00	304 800,00		304 800,00	304 800,00
6457	Cotis. sociales liées à l'apprentissage	15 374,14	0,00		15 409,00	15 409,00		15 409,00	15 409,00
64731	Allocations chômage versées directement	220 000,00	0,00		220 000,00	220 000,00		220 000,00	220 000,00
6475	Médecine du travail, pharmacie	414 000,00	0,00		428 000,00	428 000,00		428 000,00	428 000,00
648	Autres charges de personnel	500 000,00	0,00		0,00	0,00		0,00	0,00
6488	Autres	0,00	0,00		1 164 991,49	1 164 991,49		1 164 991,49	1 164 991,49
014	Atténuations de produits	60 484 399,00	0,00		61 497 672,00	61 497 672,00		61 497 672,00	61 497 672,00
7391118	Autres restit. dégrèv./contrib. directes	500 000,00	0,00		500 000,00	500 000,00		500 000,00	500 000,00
739178	Autres	20 000,00	0,00		50 000,00	50 000,00		50 000,00	50 000,00

Bordeaux Métropole - 05-Budget Principal - BP - 2022

Chap. / art. (1)	Libellé	Pour mémoire, budget précédent (2)	RAR N-1 I	Vote de l'assemblée sur les AE lors de la séance budgétaire (3)	Propositions nouvelles	Vote de l'assemblée II	Pour information Crédits gérés dans le cadre d'une AE	Pour information Crédits gérés hors AE	TOTAL (RAR N-1 + Vote) III = I + II
73918	Autres revers. et restit. / fisc. locale	5 000,00	0,00		5 000,00	5 000,00		5 000,00	5 000,00
739211	Attribution de compensation	16 389 399,00	0,00		16 355 233,00	16 355 233,00		16 355 233,00	16 355 233,00
739212	Dotation de solidarité communautaire	34 600 000,00	0,00		35 402 000,00	35 402 000,00		35 402 000,00	35 402 000,00
7392221	Fonds péréquation ress. com. et intercom	8 970 000,00	0,00		9 185 439,00	9 185 439,00		9 185 439,00	9 185 439,00
016	APA	0,00	0,00	0,00	0,00	0,00	0,00	0,00	0,00
017	RSA / Régularisations de RMI	0,00	0,00	0,00	0,00	0,00	0,00	0,00	0,00
65	Autres charges de gestion courante (sauf le 6586) (4)	170 485 400,00	0,00	4 111 440,06	147 620 648,00	147 620 648,00	2 160 250,00	145 460 398,00	147 620 648,00
65131	Bourses	34 444,00	0,00		57 222,00	57 222,00	0,00	57 222,00	57 222,00
65132	Prix	11 000,00	0,00		18 000,00	18 000,00	0,00	18 000,00	18 000,00
65134	Aides	54 200,00	0,00		54 150,00	54 150,00	0,00	54 150,00	54 150,00
65138	Autres secours	500 000,00	0,00		527 500,00	527 500,00	0,00	527 500,00	527 500,00
65311	Indemnités de fonction	1 860 000,00	0,00		1 860 000,00	1 860 000,00	0,00	1 860 000,00	1 860 000,00
65312	Frais de mission et de déplacement	198 000,00	0,00		198 000,00	198 000,00	0,00	198 000,00	198 000,00
65313	Cotisations de retraite	180 000,00	0,00		180 000,00	180 000,00	0,00	180 000,00	180 000,00
65314	Cotis. sécurité sociale - part patronale	545 000,00	0,00		545 000,00	545 000,00	0,00	545 000,00	545 000,00
65315	Formation	160 000,00	0,00		160 000,00	160 000,00	0,00	160 000,00	160 000,00
65316	Frais de représentation du maire	2 000,00	0,00		2 000,00	2 000,00	0,00	2 000,00	2 000,00
6541	Créances admises en non-valeur	0,00	0,00		0,00	0,00	0,00	0,00	0,00
6542	Créances éteintes	0,00	0,00		0,00	0,00	0,00	0,00	0,00
6553	Service d'incendie	62 124 121,75	0,00		63 055 983,58	63 055 983,58	0,00	63 055 983,58	63 055 983,58
65568	Autres contributions	20 000,00	0,00		0,00	0,00	0,00	0,00	0,00
6558	Autres contributions obligatoires	3 987 643,50	0,00		3 929 650,00	3 929 650,00	0,00	3 929 650,00	3 929 650,00
6561	Organismes de regroupement	2 012 000,00	0,00		2 137 100,00	2 137 100,00	0,00	2 137 100,00	2 137 100,00
65732	Subv. fonct. régions	725 000,00	0,00		2 361 567,00	2 361 567,00	0,00	2 361 567,00	2 361 567,00
657341	Subv. fonct. communes membres du GFP	2 097 894,62	0,00		857 010,00	857 010,00	45 000,00	812 010,00	857 010,00
657358	Subv. fonct. autres groupements	3 657 295,00	0,00		3 672 095,00	3 672 095,00	0,00	3 672 095,00	3 672 095,00
657363	Subv. fonct. étab. à caract. adm.	2 008 597,00	0,00		2 006 670,00	2 006 670,00	0,00	2 006 670,00	2 006 670,00
6573641	Subv fonct bud ann. et régies(auton fin)	50 080 250,00	0,00		31 230 450,00	31 230 450,00	0,00	31 230 450,00	31 230 450,00
6573642	Subv. fonct. régies(personnalité morale)	350 000,00	0,00		3 240 000,00	3 240 000,00	0,00	3 240 000,00	3 240 000,00
65737	Subv. fonct. SNCF	54 000,00	0,00		54 000,00	54 000,00	0,00	54 000,00	54 000,00
657381	Subv. fonct. autres EPL	3 793 050,00	0,00		4 192 000,00	4 192 000,00	30 000,00	4 162 000,00	4 192 000,00
657382	Subv. fonct. organismes publics divers	911 450,00	0,00		965 050,00	965 050,00	0,00	965 050,00	965 050,00
65741	Subv. de fonctionnement aux ménages	10 000,00	0,00		0,00	0,00	0,00	0,00	0,00
65742	Subv. de fonctionnement aux entreprises	12 055 000,00	0,00		2 112 000,00	2 112 000,00	5 000,00	2 107 000,00	2 112 000,00

Bordeaux Métropole - 05-Budget Principal - BP - 2022

Chap. / art. (1)	Libellé	Pour mémoire, budget précédent (2)	RAR N-1 I	Vote de l'assemblée sur les AE lors de la séance budgétaire (3)	Propositions nouvelles	Vote de l'assemblée II	Pour information Crédits gérés dans le cadre d'une AE	Pour information Crédits gérés hors AE	TOTAL (RAR N-1 + Vote) III = I + II
65748	Subv.fonct.autres personnes droit privé	20 260 211,44	0,00		20 257 419,00	20 257 419,00	1 335 650,00	18 921 769,00	20 257 419,00
6577	Remises gracieuses	151 000,00	0,00		151 500,00	151 500,00	0,00	151 500,00	151 500,00
65811	Droits d'utilisat° informatique nuage	0,00	0,00		595 600,00	595 600,00	565 600,00	30 000,00	595 600,00
65818	Autres	308 000,00	0,00		603 500,00	603 500,00	172 000,00	431 500,00	603 500,00
6583	Int. moratoires et pénalités sur marchés	500 000,00	0,00		1 700 000,00	1 700 000,00	0,00	1 700 000,00	1 700 000,00
65888	Autres	1 835 242,69	0,00		897 181,42	897 181,42	7 000,00	890 181,42	897 181,42
6586	Frais fonctionnement des groupes d'élus	599 138,00	0,00		599 138,00	599 138,00		599 138,00	599 138,00
65861	Frais de personnel	541 043,00	0,00		541 043,00	541 043,00		541 043,00	541 043,00
65862	Matériel, équipement et fournitures	58 095,00	0,00		58 095,00	58 095,00		58 095,00	58 095,00
Total des dépenses de gestion des services		668 191 877,00	0,00	5 541 500,00	661 992 458,00	661 992 458,00	48 076 306,05	613 916 151,95	661 992 458,00
66	Charges financières	9 487 961,00	0,00		10 706 405,00	10 706 405,00		10 706 405,00	10 706 405,00
66111	Intérêts réglés à l'échéance	5 158 509,98	0,00		5 906 550,00	5 906 550,00		5 906 550,00	5 906 550,00
66112	Intérêts - Rattachement des ICNE	149 806,00	0,00		816 810,00	816 810,00		816 810,00	816 810,00
6615	Intérêts comptes courants et de dépôts	50 000,00	0,00		10 000,00	10 000,00		10 000,00	10 000,00
6618	Intérêts des autres dettes	4 129 345,00	0,00		3 972 745,00	3 972 745,00		3 972 745,00	3 972 745,00
666	Pertes de change créances det. fin	300,00	0,00		300,00	300,00		300,00	300,00
6688	Autres	0,02	0,00		0,00	0,00		0,00	0,00
67	Charges spécifiques (4)	523 200,00	0,00		523 200,00	523 200,00		523 200,00	523 200,00
673	Titres annulés (sur exercices antérieurs)	523 200,00	0,00		523 200,00	523 200,00		523 200,00	523 200,00
68	Dotations aux provisions, dépréciations (semi-budgétaires) (4)	5 200 000,00			4 402 688,00	4 402 688,00		4 402 688,00	4 402 688,00
6815	Dot. prov. pour risques fonct. courant	5 200 000,00			0,00	0,00		0,00	0,00
6817	Dot. prov. dépréc. actifs circulants	0,00			4 402 688,00	4 402 688,00		4 402 688,00	4 402 688,00
022	Dépenses imprévues (dans le cadre d'une AE)			0,00					
Total des charges financières et spécifiques		15 211 161,00	0,00	0,00	15 632 293,00	15 632 293,00		15 632 293,00	15 632 293,00
Total des dépenses réelles		683 403 038,00	0,00	5 541 500,00	677 624 751,00	677 624 751,00	48 078 506,05	629 546 244,95	677 624 751,00
023	Virement à la section d'investissement	15 280 083,00			39 127 000,00	39 127 000,00		39 127 000,00	39 127 000,00
042	Opérations ordre transf. entre sections (6) (7) (8)	124 894 300,78			119 866 337,00	119 866 337,00		119 866 337,00	119 866 337,00
6811	Dot. amort. immos incorporelles	119 765 464,25			114 737 500,00	114 737 500,00		114 737 500,00	114 737 500,00
68128	Dot. Amort. charges exception. différées	5 128 836,53			5 128 837,00	5 128 837,00		5 128 837,00	5 128 837,00

Bordeaux Métropole - 05-Budget Principal - BP - 2022

Chap. / art. (1)	Libellé	Pour mémoire, budget précédent (2)	RAR N-1 I	Vote de l'assemblée sur les AE lors de la séance budgétaire (3)	Propositions nouvelles	Vote de l'assemblée II	Pour information Crédits gérés dans le cadre d'une AE	Pour information Crédits gérés hors AE	TOTAL (RAR N-1 + Vote) III = I + II
043	Opérations ordre intérieur de la section (7) (9)	0,00			0,00	0,00		0,00	0,00
Total des dépenses d'ordre		140 174 383,78			158 993 337,00	158 993 337,00		158 993 337,00	158 993 337,00

Détail du calcul des ICNE au compte 66112 (10)

Montant des ICNE de l'exercice	3 105 079,00
Montant des ICNE de l'exercice N-1	2 288 269,00
= Différence ICNE N – ICNE N-1	816 810,00

(1) Détailler les articles utilisés conformément au plan de comptes.

(2) Voir état I-B pour le contenu du budget précédent.

(3) Il s'agit des AE nouvelles qui sont votées lors de la séance d'adoption du budget. Cela concerne les AE relatives à de nouveaux engagements pluriannuels mais également les AE modifiant un stock d'AE existant.

(4) Hors dépenses imputées aux chapitres 016 et 017.

(5) Les dépenses de frais de personnel sont exclues des autorisations d'engagement.

(6) Les comptes 68 peuvent figurer dans le détail du chapitre si la collectivité a opté pour le régime des provisions budgétaires, conformément aux dispositions législatives et réglementaires applicables.

(7) Cf. définitions des chapitres des opérations d'ordre (DF 042 = RI 040) (DF 043 = RF 043).

(8) Aucune prévision budgétaire ne doit figurer aux articles 675 et 676 (cf. chapitre 024 « produit des cessions d'immobilisations »).

(9) Chapitre destiné à retracer les opérations particulières telles que les opérations de stocks ou liées à la tenue d'un inventaire permanent.

(10) Si le montant des ICNE de l'exercice est inférieur au montant de l'exercice N-1, le montant du compte 66112 sera négatif.

III – VOTE DU BUDGET	III
SECTION DE FONCTIONNEMENT – RECETTES – DETAIL PAR ARTICLE	B2

Chap / art. (1)	Libellé	Pour mémoire, budget précédent (2)	RAR N-1 I	Propositions nouvelles	Vote de l'assemblée II	Total (RAR N-1 + Vote) III = I + II
TOTAL		823 577 421,78	0,00	836 618 088,00	836 618 088,00	836 618 088,00
013	Atténuations de charges (3)	150 000,00	0,00	150 000,00	150 000,00	150 000,00
6419	Remboursements rémunérations personnel	150 000,00	0,00	150 000,00	150 000,00	150 000,00
016	APA	0,00	0,00	0,00	0,00	0,00
017	RSA / Régularisations de RMI	0,00	0,00	0,00	0,00	0,00
70	Prod. services, domaine, ventes diverses	73 057 504,95	0,00	76 334 089,00	76 334 089,00	76 334 089,00
70311	Concessions cimetières (produit net)	281 000,00	0,00	335 000,00	335 000,00	335 000,00
70312	Redevances funéraires	22 000,00	0,00	28 000,00	28 000,00	28 000,00
70323	Red. occupation dom. public	2 398 555,00	0,00	1 787 820,00	1 787 820,00	1 787 820,00
7033	Redevances distributeurs d'essence	23 000,00	0,00	23 000,00	23 000,00	23 000,00
70388	Autres redevances et recettes diverses	6 000,00	0,00	0,00	0,00	0,00
7066	Redevances services à caractère social	15 000,00	0,00	15 000,00	15 000,00	15 000,00
70684	Redevances d'archéologie préventive	552 448,95	0,00	281 812,00	281 812,00	281 812,00
70688	Autres prestations de services	65 000,00	0,00	215 000,00	215 000,00	215 000,00
7082	Commissions	0,00	0,00	5 000,00	5 000,00	5 000,00
70841	Mise à dispo personnel BA,régie,CCAS,CDE	51 282 800,00	0,00	53 637 000,00	53 637 000,00	53 637 000,00
70848	Mise à dispo personnel autres organismes	750 500,00	0,00	850 000,00	850 000,00	850 000,00
70872	Remb.frais par budgets annexes et régies	14 861 401,00	0,00	16 213 971,00	16 213 971,00	16 213 971,00
70875	Remb. frais par les communes du GFP	269 445,00	0,00	360 000,00	360 000,00	360 000,00
70878	Remb. frais par des tiers	2 530 355,00	0,00	2 582 486,00	2 582 486,00	2 582 486,00
73	Impôts et taxes (sauf 731)	284 109 871,00	0,00	291 695 347,00	291 695 347,00	291 695 347,00
73211	Attribution de compensation	102 557 462,00	0,00	104 967 264,00	104 967 264,00	104 967 264,00
73221	FNGIR	63 627 895,00	0,00	63 627 895,00	63 627 895,00	63 627 895,00
7323	Revers. prél. / jeux et paris hippiques	0,00	0,00	42 000,00	42 000,00	42 000,00
7328	Autres fiscalités reversées	0,00	0,00	0,00	0,00	0,00
7351	Fract° compens. TFPB, taxe rés. princi.	117 924 514,00	0,00	123 058 188,00	123 058 188,00	123 058 188,00
731	Fiscalité locale	209 086 569,00	0,00	214 229 739,00	214 229 739,00	214 229 739,00
73111	Impôts directs locaux	112 128 818,00	0,00	120 315 093,00	120 315 093,00	120 315 093,00
73112	Cotisation sur la VAE	75 650 000,00	0,00	71 014 092,00	71 014 092,00	71 014 092,00
73113	Taxe sur les surfaces commerciales	11 552 016,00	0,00	12 144 301,00	12 144 301,00	12 144 301,00
73114	Imposition forf. sur entrep. réseaux	4 280 567,00	0,00	4 306 253,00	4 306 253,00	4 306 253,00
73118	Autres contributions directes	0,00	0,00	0,00	0,00	0,00
731721	Taxe de séjour	5 455 168,00	0,00	6 400 000,00	6 400 000,00	6 400 000,00
731722	Taxe additionnelle à la taxe de séjour	20 000,00	0,00	50 000,00	50 000,00	50 000,00
74	Dotations et participations (3)	211 597 028,00	0,00	205 732 799,00	205 732 799,00	205 732 799,00
741124	Dotation d'intercommunalité des EPCI	28 748 409,00	0,00	29 117 718,00	29 117 718,00	29 117 718,00
741126	Dotation de compensation des EPCI	115 746 215,00	0,00	113 330 436,00	113 330 436,00	113 330 436,00

Bordeaux Métropole - 05-Budget Principal - BP - 2022

Chap / art. (1)	Libellé	Pour mémoire, budget précédent (2)	RAR N-1 I	Propositions nouvelles	Vote de l'assemblée II	Total (RAR N-1 + Vote) III = I + II
74611	DGD des communes et EPCI	3 773 289,00	0,00	3 773 289,00	3 773 289,00	3 773 289,00
74718	Autres participations Etat	216 000,00	0,00	78 000,00	78 000,00	78 000,00
7472	Participation régions	290 000,00	0,00	514 000,00	514 000,00	514 000,00
7473	Participation départements	6 687 981,00	0,00	6 627 231,00	6 627 231,00	6 627 231,00
74741	Participation communes membres du GFP	445 600,00	0,00	579 000,00	579 000,00	579 000,00
74748	Participation autres communes	1 380,00	0,00	1 380,00	1 380,00	1 380,00
74778	Autres fonds européens	329 748,00	0,00	70 000,00	70 000,00	70 000,00
7478228	Autres personnes privées	8 000,00	0,00	8 000,00	8 000,00	8 000,00
74788	Autres	280 070,00	0,00	394 300,00	394 300,00	394 300,00
748312	D.C.R.T.P.	32 805 121,00	0,00	32 305 121,00	32 305 121,00	32 305 121,00
74832	Etat - Compensation CET (CVAE et CFE)	22 265 143,00	0,00	18 934 252,00	18 934 252,00	18 934 252,00
74833	Etat-Compens.exonération taxes foncières	72,00	0,00	72,00	72,00	72,00
75	Autres produits de gestion courante (3)	16 421 136,00	0,00	17 791 304,00	17 791 304,00	17 791 304,00
752	Revenus des immeubles	11 062 034,00	0,00	11 279 362,00	11 279 362,00	11 279 362,00
755	Dédits et pénalités perçus	10 000,00	0,00	10 000,00	10 000,00	10 000,00
757	Subventions	810 000,00	0,00	214 000,00	214 000,00	214 000,00
75813	Redev. fermiers et concessionnaires	3 867 102,00	0,00	2 501 642,00	2 501 642,00	2 501 642,00
75888	Autres	672 000,00	0,00	3 786 300,00	3 786 300,00	3 786 300,00
Total des recettes de gestion des services		794 422 108,95	0,00	805 933 278,00	805 933 278,00	805 933 278,00
76	Produits financiers	1 399 810,00	0,00	119 810,00	119 810,00	119 810,00
761	Produits de participations	1 280 000,00	0,00	0,00	0,00	0,00
7688	Autres	119 810,00	0,00	119 810,00	119 810,00	119 810,00
77	Produits spécifiques (3)	0,00	0,00	0,00	0,00	0,00
78	Reprises amort., dépréciations, prov. (semi-budgétaires) (3)	3 200 552,72		5 934 000,00	5 934 000,00	5 934 000,00
7815	Rep. prov. charges fonctionnt courant	3 200 552,72		5 934 000,00	5 934 000,00	5 934 000,00
7817	Rep. prov. dépréc. actifs circulants	0,00		0,00	0,00	0,00
Total des recettes réelles		799 022 471,67	0,00	811 987 088,00	811 987 088,00	811 987 088,00
042	Opérations ordre transf. entre sections (4) (5) (6)	24 554 950,11		24 631 000,00	24 631 000,00	24 631 000,00
7768	Neutral. amort., dépréc. et provisions	0,00		0,00	0,00	0,00
777	Rec... subv inv transférées cpte résult	24 554 950,11		24 631 000,00	24 631 000,00	24 631 000,00
043	Opérations ordre intérieur de la section (4) (7)	0,00		0,00	0,00	0,00
Total des recettes d'ordre		24 554 950,11		24 631 000,00	24 631 000,00	24 631 000,00

Détail du calcul de la taxe départementale de publicité foncière pour les collectivités dites « surfiscalisées » (compte 73121) (8)

Montant brut	0,00
Compensation	0,00
Montant net	0,00

Détail du calcul des ICNE au compte 7622 (9)

Montant des ICNE de l'exercice	0,00
Montant des ICNE de l'exercice N-1	0,00
= Différence ICNE N – ICNE N-1	0,00

(1) Détailler les articles utilisés conformément au plan de comptes.

(2) Voir état I-B pour le contenu du budget précédent.

(3) Hors recettes imputées aux chapitres 016 et 017.

(4) Cf. définitions du chapitre des opérations d'ordre (*RF 042 = DI 040*) (*RF 043 = DF 043*).

(5) Aucune prévision budgétaire ne doit figurer aux articles 775 et 776 (cf. chapitre 024 « produit des cessions d'immobilisations »).

(6) Les comptes 78 peuvent figurer dans le détail du chapitre si la collectivité a opté pour le régime des provisions budgétaires, conformément aux dispositions législatives et réglementaires applicables.

(7) Ce chapitre est destiné à retracer les opérations particulières telles que les opérations de stocks ou liées à la tenue d'un inventaire permanent simplifié.

(8) Destiné à retracer le prélèvement de la part non départementale de la taxe.

(9) Si le montant des ICNE de l'exercice est inférieur au montant de l'exercice N-1, le montant du compte 7622 sera négatif.

PRESENTATION
CROISEE PAR FONCTION

IV – ANNEXES	IV
A – PRESENTATION CROISEE – SECTION D'INVESTISSEMENT – VUE D'ENSEMBLE	A1

Chapitre nature	Libellé	01 Opérations non ventilables	0 Services généraux (hors 01 et Gestion des fonds européens)	0-5 Gestion des fonds européens	1 Sécurité	2 Enseign., formation prof., apprentissage	3 Cult., vie soc., jeun., sports, loisirs	4 Santé et action sociale (hors RSA)	4-4 RSA
DEPENSES		72 343 067,00	66 592 625,64	0,00	3 798 000,00	59 749 178,60	33 560 468,01	490 000,00	0,00
10	Dotations, fonds divers et réserves	18 002 500,00	0,00	0,00	0,00	0,00	0,00	0,00	0,00
13	Subventions d'investissement	0,00	0,00	0,00	0,00	0,00	0,00	0,00	0,00
16	Emprunts et dettes assimilées	36 271 250,00	1 911 144,00	0,00	0,00	0,00	3 584 855,00	0,00	0,00
18	Cpte de liaison : affectation (BA,régie)	0,00	0,00	0,00	0,00	0,00	0,00	0,00	0,00
20	Immobilisations incorporelles (sauf 204)	0,00	32 140 985,81	0,00	60 000,00	833 063,43	675 464,78	20 000,00	0,00
204	Subventions d'équipement versées	0,00	500 000,00	0,00	2 650 000,00	23 047 414,50	20 255 997,48	0,00	0,00
21	Immobilisations corporelles	0,00	21 718 466,24	0,00	1 038 000,00	262 374,00	66 000,00	470 000,00	0,00
22	Immobilisations reçues en affectation	0,00	0,00	0,00	0,00	0,00	0,00	0,00	0,00
23	Immobilisations en cours (sauf 2324)	0,00	10 322 029,59	0,00	50 000,00	35 606 326,67	8 978 150,75	0,00	0,00
26	Participations et créances rattachées	2 100 000,00	0,00	0,00	0,00	0,00	0,00	0,00	0,00
27	Autres immobilisations financières	14 255 000,00	0,00	0,00	0,00	0,00	0,00	0,00	0,00
45	Opérations pour compte de tiers	1 714 317,00	0,00	0,00	0,00	0,00	0,00	0,00	0,00
RECETTES		531 122 254,00	1 497 000,00	0,00	0,00	840 000,00	2 425 985,00	0,00	0,00
024	Produits des cessions d'immobilisations	17 300 000,00	0,00	0,00	0,00	0,00	0,00	0,00	0,00
10	Dotations, fonds divers et réserves	46 700 000,00	0,00	0,00	0,00	0,00	14 000,00	0,00	0,00
13	Subventions d'investissement	29 528 267,00	1 497 000,00	0,00	0,00	840 000,00	2 411 985,00	0,00	0,00
16	Emprunts et dettes assimilées	423 100 000,00	0,00	0,00	0,00	0,00	0,00	0,00	0,00
18	Cpte de liaison : affectation (BA,régie)	0,00	0,00	0,00	0,00	0,00	0,00	0,00	0,00
20	Immobilisations incorporelles (sauf 204)	0,00	0,00	0,00	0,00	0,00	0,00	0,00	0,00
204	Subventions d'équipement versées	0,00	0,00	0,00	0,00	0,00	0,00	0,00	0,00
21	Immobilisations corporelles	0,00	0,00	0,00	0,00	0,00	0,00	0,00	0,00
22	Immobilisations reçues en affectation	0,00	0,00	0,00	0,00	0,00	0,00	0,00	0,00
23	Immobilisations en cours (sauf 2324)	0,00	0,00	0,00	0,00	0,00	0,00	0,00	0,00
26	Participations et créances rattachées	0,00	0,00	0,00	0,00	0,00	0,00	0,00	0,00
27	Autres immobilisations financières	12 779 670,00	0,00	0,00	0,00	0,00	0,00	0,00	0,00
45	Opérations pour compte de tiers	1 714 317,00	0,00	0,00	0,00	0,00	0,00	0,00	0,00

IV – ANNEXES	IV
A – PRESENTATION CROISEE – SECTION D'INVESTISSEMENT – VUE D'ENSEMBLE (suite)	A1

Chapitre nature	Libellé	5 Aménagement des territoires et habitat	6 Action économique	7 Environnement	8 Transports	9 Fonction en réserve	TOTAL
DEPENSES		116 625 109,94	43 819 478,79	44 331 696,42	238 961 704,60		680 271 329,00
10	Dotations, fonds divers et réserves	0,00	0,00	0,00	0,00		18 002 500,00
13	Subventions d'investissement	770 000,00	0,00	0,00	496 664,00		1 266 664,00
16	Emprunts et dettes assimilées	15 000,00	0,00	0,00	5 000,00		41 787 249,00
18	Cpte de liaison : affectation (BA,régie)	0,00	0,00	0,00	0,00		0,00
20	Immobilisations incorporelles (sauf 204)	9 697 304,44	6 750 121,75	7 966 660,19	10 496 499,60		68 640 100,00
204	Subventions d'équipement versées	32 520 891,00	9 580 744,88	5 695 742,40	22 908 809,74		117 159 600,00
21	Immobilisations corporelles	43 367 159,22	17 201 630,00	7 542 309,72	46 052 872,82		137 718 812,00
22	Immobilisations reçues en affectation	0,00	0,00	0,00	0,00		0,00
23	Immobilisations en cours (sauf 2324)	30 254 755,28	10 286 982,16	23 126 984,11	159 001 858,44		277 627 087,00
26	Participations et créances rattachées	0,00	0,00	0,00	0,00		2 100 000,00
27	Autres immobilisations financières	0,00	0,00	0,00	0,00		14 255 000,00
45	Opérations pour compte de tiers	0,00	0,00	0,00	0,00		1 714 317,00
RECETTES		5 858 697,00	104 801,00	416 000,00	3 644 255,00		545 908 992,00
024	Produits des cessions d'immobilisations	0,00	0,00	0,00	0,00		17 300 000,00
10	Dotations, fonds divers et réserves	0,00	0,00	0,00	0,00		46 714 000,00
13	Subventions d'investissement	5 559 197,00	54 801,00	416 000,00	3 644 255,00		43 951 505,00
16	Emprunts et dettes assimilées	0,00	0,00	0,00	0,00		423 100 000,00
18	Cpte de liaison : affectation (BA,régie)	0,00	0,00	0,00	0,00		0,00
20	Immobilisations incorporelles (sauf 204)	0,00	50 000,00	0,00	0,00		50 000,00
204	Subventions d'équipement versées	0,00	0,00	0,00	0,00		0,00
21	Immobilisations corporelles	0,00	0,00	0,00	0,00		0,00
22	Immobilisations reçues en affectation	0,00	0,00	0,00	0,00		0,00
23	Immobilisations en cours (sauf 2324)	0,00	0,00	0,00	0,00		0,00
26	Participations et créances rattachées	0,00	0,00	0,00	0,00		0,00
27	Autres immobilisations financières	299 500,00	0,00	0,00	0,00		13 079 170,00

Bordeaux Métropole - 05-Budget Principal - BP - 2022

Chapitre nature	Libellé	5 Aménagement des territoires et habitat	6 Action économique	7 Environnement	8 Transports	9 Fonction en réserve	TOTAL
45	Opérations pour compte de tiers	0,00	0,00	0,00	0,00		1 714 317,00

IV – ANNEXES	IV
A – PRESENTATION CROISEE – SECTION D'INVESTISSEMENT – PRESENTATION DETAILLEE	A1.01

01 – OPERATIONS NON VENTILABLES

Article / compte nature (1)	Libellé	01 Opérations non ventilables
DEPENSES		72 343 067,00
102	Dotations et fonds d'investissement	18 002 500,00
163	Emprunts obligataires	3 100 000,00
164	Emprunts auprès des états financiers	33 171 250,00
261	Titres de participation	2 100 000,00
274	Prêts	45 000,00
276	Autres créances immobilisées	14 210 000,00
458	Opérations sous mandat	1 714 317,00
RECETTES		531 122 254,00
024	Produits des cessions d'immobilisations	17 300 000,00
102	Dotations et fonds d'investissement	46 700 000,00
132	Subv inv rattachées aux actifs non amort	24 028 267,00
134	Fonds affectés à l'équipement non amort.	5 500 000,00
164	Emprunts auprès des états financiers	423 100 000,00
274	Prêts	729 670,00
276	Autres créances immobilisées	12 050 000,00
458	Opérations sous mandat	1 714 317,00

(1) Détailler les comptes à trois chiffres.

IV – ANNEXES	IV
A – PRESENTATION CROISEE – SECTION D'INVESTISSEMENT – PRESENTATION DETAILLEE	A1.900

FONCTION 0 – Services généraux

Article / compte nature (1)	Libellé	02 Administration générale							
		020 Admin. générale de la collectivité	021 Personnel non ventilé	022 Information, communication, publicité	023 Fêtes et cérémonies	024 Aide aux associations	025 Cimetières et pompes funèbres	026 Administration générale de l'Etat	028 Autres moyens généraux
DEPENSES		62 099 529,25	0,00	0,00	0,00	0,00	4 493 096,39	0,00	0,00
167	Emprunts dettes conditions particulières	1 911 144,00	0,00	0,00	0,00	0,00	0,00	0,00	0,00
203	Frais d'études, recherche, développement	14 002 021,20	0,00	0,00	0,00	0,00	765 009,97	0,00	0,00
205	Licences, procédés, droits similaires	17 373 954,64	0,00	0,00	0,00	0,00	0,00	0,00	0,00
211	Terrains	177 034,51	0,00	0,00	0,00	0,00	75 000,00	0,00	0,00
213	Constructions	1 381 500,00	0,00	0,00	0,00	0,00	120 000,00	0,00	0,00
215	Installat°, matériel, outillage techniq.	510 000,00	0,00	0,00	0,00	0,00	236 327,15	0,00	0,00
216	Biens historiques et culturels	786 253,38	0,00	0,00	0,00	0,00	0,00	0,00	0,00
218	Autres immobilisations corporelles	18 214 351,20	0,00	0,00	0,00	0,00	218 000,00	0,00	0,00
231	Immobilisations corporelles en cours	7 643 270,32	0,00	0,00	0,00	0,00	2 578 759,27	0,00	0,00
232	Immobilisations incorporelles en cours	0,00	0,00	0,00	0,00	0,00	500 000,00	0,00	0,00
238	Avances commandes immo corporelles	100 000,00	0,00	0,00	0,00	0,00	0,00	0,00	0,00
RECETTES		1 497 000,00	0,00	0,00	0,00	0,00	0,00	0,00	0,00
132	Subv inv rattachées aux actifs non amort	1 497 000,00	0,00	0,00	0,00	0,00	0,00	0,00	0,00

(1) Détailler les comptes à trois chiffres.

IV – ANNEXES	IV
A – PRESENTATION CROISEE – SECTION D'INVESTISSEMENT – PRESENTATION DETAILLEE	A1.900

FONCTION 0 – Services généraux (suite 1)

Article / compte nature (1)	Libellé	03 Conseils						
		031 Assemblée délibérante	032 Conseil éco.,social région./Conseil dev.	033 Conseil cult., édu., env.	034 Conseil éco.,soc.,environ.,culture,éduc.		035 Conseil de territoire	038 Autres instances
					0341 Section éco., sociale et environnem.	0342 Section culture, éducation et sports		
DEPENSES		0,00	0,00	0,00	0,00	0,00	0,00	0,00
167	Emprunts dettes conditions particulières	0,00	0,00	0,00	0,00	0,00	0,00	0,00
203	Frais d'études, recherche, développement	0,00	0,00	0,00	0,00	0,00	0,00	0,00
205	Licences, procédés, droits similaires	0,00	0,00	0,00	0,00	0,00	0,00	0,00
211	Terrains	0,00	0,00	0,00	0,00	0,00	0,00	0,00
213	Constructions	0,00	0,00	0,00	0,00	0,00	0,00	0,00
215	Installat°, matériel, outillage techniq.	0,00	0,00	0,00	0,00	0,00	0,00	0,00
216	Biens historiques et culturels	0,00	0,00	0,00	0,00	0,00	0,00	0,00
218	Autres immobilisations corporelles	0,00	0,00	0,00	0,00	0,00	0,00	0,00
231	Immobilisations corporelles en cours	0,00	0,00	0,00	0,00	0,00	0,00	0,00
232	Immobilisations incorporelles en cours	0,00	0,00	0,00	0,00	0,00	0,00	0,00
238	Avances commandes immo corporelles	0,00	0,00	0,00	0,00	0,00	0,00	0,00
RECETTES		0,00	0,00	0,00	0,00	0,00	0,00	0,00
132	Subv inv rattachées aux actifs non amort	0,00	0,00	0,00	0,00	0,00	0,00	0,00

(1) Détailler les comptes à trois chiffres.

IV – ANNEXES	IV
A – PRESENTATION CROISEE – SECTION D'INVESTISSEMENT – PRESENTATION DETAILLEE	A1.900

FONCTION 0 – Services généraux (suite 2)

Article / compte nature (1)	Libellé	04 Coop.décent.,act° interrég.,eur.,intern.					06 Plan de relance (crise sanitaire)	TOTAL DU CHAPITRE
		041 Action relevant de la subvention globale	042 Actions interrégionales	043 Actions européennes	044 Aide publique au développement	048 Autres actions		
DEPENSES		0,00	0,00	0,00	0,00	0,00	0,00	66 592 625,64
167	Emprunts dettes conditions particulières	0,00	0,00	0,00	0,00	0,00	0,00	1 911 144,00
203	Frais d'études, recherche, développement	0,00	0,00	0,00	0,00	0,00	0,00	14 767 031,17
205	Licences, procédés, droits similaires	0,00	0,00	0,00	0,00	0,00	0,00	17 373 954,64
211	Terrains	0,00	0,00	0,00	0,00	0,00	0,00	252 034,51
213	Constructions	0,00	0,00	0,00	0,00	0,00	0,00	1 501 500,00
215	Installat°, matériel, outillage techniq.	0,00	0,00	0,00	0,00	0,00	0,00	746 327,15
216	Biens historiques et culturels	0,00	0,00	0,00	0,00	0,00	0,00	786 253,38
218	Autres immobilisations corporelles	0,00	0,00	0,00	0,00	0,00	0,00	18 432 351,20
231	Immobilisations corporelles en cours	0,00	0,00	0,00	0,00	0,00	0,00	10 222 029,59
232	Immobilisations incorporelles en cours	0,00	0,00	0,00	0,00	0,00	0,00	500 000,00
238	Avances commandes immo corporelles	0,00	0,00	0,00	0,00	0,00	0,00	100 000,00
RECETTES		0,00	0,00	0,00	0,00	0,00	0,00	1 497 000,00
132	Subv inv rattachées aux actifs non amort	0,00	0,00	0,00	0,00	0,00	0,00	1 497 000,00

(1) Détailler les comptes à trois chiffres.

IV – ANNEXES	IV
A – PRESENTATION CROISEE – SECTION D'INVESTISSEMENT – PRESENTATION DETAILLEE	A1.901

FONCTION 1 – Sécurité

Article / compte nature (1)	Libellé	10 Services communs	11 Police, sécurité, justice	12 Incendie et secours	13 Hygiène et salubrité publique	14 Plan de relance (crise sanitaire)	18 Autres interv. protect. personnes, biens	TOTAL DU CHAPITRE
DEPENSES		0,00	0,00	3 635 000,00	163 000,00	0,00	0,00	3 798 000,00
203	Frais d'études, recherche, développement	0,00	0,00	60 000,00	0,00	0,00	0,00	60 000,00
204	Subventions d'équipement versées	0,00	0,00	2 650 000,00	0,00	0,00	0,00	2 650 000,00
211	Terrains	0,00	0,00	50 000,00	0,00	0,00	0,00	50 000,00
215	Installat°, matériel, outillage techniq.	0,00	0,00	825 000,00	3 000,00	0,00	0,00	828 000,00
218	Autres immobilisations corporelles	0,00	0,00	0,00	160 000,00	0,00	0,00	160 000,00
231	Immobilisations corporelles en cours	0,00	0,00	50 000,00	0,00	0,00	0,00	50 000,00
RECETTES		0,00	0,00	0,00	0,00	0,00	0,00	0,00

(1) Détailler les comptes à trois chiffres.

IV – ANNEXES	IV
A – PRESENTATION CROISEE – SECTION D'INVESTISSEMENT – PRESENTATION DETAILLEE	A1.902

FONCTION 2 – Enseignement, formation professionnelle et apprentissage

Article / compte nature (1)	Libellé	20 Services communs		21 Enseignement du premier degré			22 Enseignement du second degré		
		201 Services communs	202 Plan de relance (crise sanitaire)	211 Ecoles maternelles	212 Ecoles primaires	213 Classes regroupées	221 Collèges	222 Lycées publics	223 Lycées privés
DEPENSES		0,00	0,00	0,00	0,00	46 769 178,60	0,00	0,00	0,00
203	Frais d'études, recherche, développement	0,00	0,00	0,00	0,00	833 063,43	0,00	0,00	0,00
204	Subventions d'équipement versées	0,00	0,00	0,00	0,00	6 801 943,50	0,00	0,00	0,00
211	Terrains	0,00	0,00	0,00	0,00	112 374,00	0,00	0,00	0,00
213	Constructions	0,00	0,00	0,00	0,00	135 000,00	0,00	0,00	0,00
218	Autres immobilisations corporelles	0,00	0,00	0,00	0,00	15 000,00	0,00	0,00	0,00
231	Immobilisations corporelles en cours	0,00	0,00	0,00	0,00	28 911 261,74	0,00	0,00	0,00
232	Immobilisations incorporelles en cours	0,00	0,00	0,00	0,00	3 315 471,00	0,00	0,00	0,00
238	Avances commandes immo corporelles	0,00	0,00	0,00	0,00	6 645 064,93	0,00	0,00	0,00
RECETTES		0,00	0,00	0,00	0,00	840 000,00	0,00	0,00	0,00
132	Subv inv rattachées aux actifs non amort	0,00	0,00	0,00	0,00	840 000,00	0,00	0,00	0,00

(1) Détailler les comptes à trois chiffres.

IV – ANNEXES	IV
A – PRESENTATION CROISEE – SECTION D'INVESTISSEMENT – PRESENTATION DETAILLEE	A1.902

FONCTION 2 – Enseignement, formation professionnelle et apprentissage (suite 1)

Article / compte nature (1)	Libellé	23 Enseignement supérieur	24 Cités scolaires	25 Formation professionnelle						26 Apprentissage	27 Formation sanitaire et sociale
				251 Insertion sociale et professionnelle	252 Formation professionnalisante personnes	253 Formation certifiante des personnes	254 Formation des actifs occupés	255 Rémunération des stagiaires	256 Autres		
DEPENSES		12 980 000,00	0,00	0,00	0,00	0,00	0,00	0,00	0,00	0,00	0,00
203	Frais d'études, recherche, développement	0,00	0,00	0,00	0,00	0,00	0,00	0,00	0,00	0,00	0,00
204	Subventions d'équipement versées	4 120 000,00	0,00	0,00	0,00	0,00	0,00	0,00	0,00	0,00	0,00
211	Terrains	0,00	0,00	0,00	0,00	0,00	0,00	0,00	0,00	0,00	0,00
213	Constructions	0,00	0,00	0,00	0,00	0,00	0,00	0,00	0,00	0,00	0,00
218	Autres immobilisations corporelles	0,00	0,00	0,00	0,00	0,00	0,00	0,00	0,00	0,00	0,00
231	Immobilisations corporelles en cours	50 000,00	0,00	0,00	0,00	0,00	0,00	0,00	0,00	0,00	0,00
232	Immobilisations incorporelles en cours	8 810 000,00	0,00	0,00	0,00	0,00	0,00	0,00	0,00	0,00	0,00
238	Avances commandes immo corporelles	0,00	0,00	0,00	0,00	0,00	0,00	0,00	0,00	0,00	0,00
RECETTES		0,00	0,00	0,00	0,00	0,00	0,00	0,00	0,00	0,00	0,00
132	Subv inv rattachées aux actifs non amort	0,00	0,00	0,00	0,00	0,00	0,00	0,00	0,00	0,00	0,00

(1) Détailler les comptes à trois chiffres.

IV – ANNEXES	IV
A – PRESENTATION CROISEE – SECTION D'INVESTISSEMENT – PRESENTATION DETAILLEE	A1.902

FONCTION 2 – Enseignement, formation professionnelle et apprentissage (suite 2)

Article / compte nature (1)	Libellé	28 Autres services périscolaires et annexes					29 Sécurité	TOTAL DU CHAPITRE
		281 Hébergement et restauration scolaires	282 Sport scolaire	283 Médecine scolaire	284 Classes de découverte	288 Autre service annexe de l'enseignement		
DEPENSES		0,00	0,00	0,00	0,00	0,00	0,00	59 749 178,60
203	Frais d'études, recherche, développement	0,00	0,00	0,00	0,00	0,00	0,00	833 063,43
204	Subventions d'équipement versées	0,00	0,00	0,00	0,00	0,00	0,00	10 921 943,50
211	Terrains	0,00	0,00	0,00	0,00	0,00	0,00	112 374,00
213	Constructions	0,00	0,00	0,00	0,00	0,00	0,00	135 000,00
218	Autres immobilisations corporelles	0,00	0,00	0,00	0,00	0,00	0,00	15 000,00
231	Immobilisations corporelles en cours	0,00	0,00	0,00	0,00	0,00	0,00	28 961 261,74
232	Immobilisations incorporelles en cours	0,00	0,00	0,00	0,00	0,00	0,00	12 125 471,00
238	Avances commandes immo corporelles	0,00	0,00	0,00	0,00	0,00	0,00	6 645 064,93
RECETTES		0,00	0,00	0,00	0,00	0,00	0,00	840 000,00
132	Subv inv rattachées aux actifs non amort	0,00	0,00	0,00	0,00	0,00	0,00	840 000,00

(1) Détailler les comptes à trois chiffres.

IV – ANNEXES	IV
A – PRESENTATION CROISEE – SECTION D'INVESTISSEMENT – PRESENTATION DETAILLEE	A1.903

FONCTION 3 – Culture, vie sociale, jeunesse, sports et loisirs

Article / compte nature (1)	Libellé	30 Services communs	31 Culture							
			311 Activités artist.,actions et manif.cult.	312 Patrimoine	313 Bibliothèques, médiathèques	314 Musées	315 Services d'archives	316 Théâtres et spectacles vivants	317 Cinémas et autres salles de spectacles	318 Archéologie préventive
DEPENSES		0,00	805 000,52	0,00	0,00	407 299,05	66 000,00	0,00	0,00	20 482,00
167	Emprunts dettes conditions particulières	0,00	0,00	0,00	0,00	0,00	0,00	0,00	0,00	0,00
203	Frais d'études, recherche, développement	0,00	0,00	0,00	0,00	400 000,00	0,00	0,00	0,00	0,00
204	Subventions d'équipement versées	0,00	0,00	0,00	0,00	0,00	0,00	0,00	0,00	0,00
215	Installat°, matériel, outillage techniq.	0,00	0,00	0,00	0,00	0,00	0,00	0,00	0,00	10 000,00
216	Biens historiques et culturels	0,00	0,00	0,00	0,00	0,00	31 000,00	0,00	0,00	0,00
218	Autres immobilisations corporelles	0,00	0,00	0,00	0,00	0,00	25 000,00	0,00	0,00	0,00
231	Immobilisations corporelles en cours	0,00	430 000,52	0,00	0,00	7 299,05	10 000,00	0,00	0,00	10 482,00
232	Immobilisations incorporelles en cours	0,00	375 000,00	0,00	0,00	0,00	0,00	0,00	0,00	0,00
RECETTES		0,00	0,00	0,00	0,00	14 000,00	0,00	0,00	0,00	0,00
102	Dotations et fonds d'investissement	0,00	0,00	0,00	0,00	14 000,00	0,00	0,00	0,00	0,00
132	Subv inv rattachées aux actifs non amort	0,00	0,00	0,00	0,00	0,00	0,00	0,00	0,00	0,00

(1) Détailler les comptes à trois chiffres.

IV – ANNEXES	IV
A – PRESENTATION CROISEE – SECTION D'INVESTISSEMENT – PRESENTATION DETAILLEE	A1.903

FONCTION 3 – Culture, vie sociale, jeunesse, sports et loisirs (suite 1)

Article / compte nature (1)	Libellé	32 Sports (autres que scolaires)					
		321 Salles de sport, gymnases	322 Stades	323 Piscines	324 Centres de formation sportifs	325 Autres équipements sportifs ou loisirs	326 Manifestations sportives
DEPENSES		0,00	12 880 564,22	13 800 000,00	0,00	5 581 122,22	0,00
167	Emprunts dettes conditions particulières	0,00	3 584 855,00	0,00	0,00	0,00	0,00
203	Frais d'études, recherche, développement	0,00	0,00	0,00	0,00	275 464,78	0,00
204	Subventions d'équipement versées	0,00	806 224,00	0,00	0,00	0,50	0,00
215	Installat°, matériel, outillage techniq.	0,00	0,00	0,00	0,00	0,00	0,00
216	Biens historiques et culturels	0,00	0,00	0,00	0,00	0,00	0,00
218	Autres immobilisations corporelles	0,00	0,00	0,00	0,00	0,00	0,00
231	Immobilisations corporelles en cours	0,00	8 489 485,22	0,00	0,00	30 883,96	0,00
232	Immobilisations incorporelles en cours	0,00	0,00	13 800 000,00	0,00	5 274 772,98	0,00
RECETTES		0,00	978 652,00	1 433 333,00	0,00	0,00	0,00
102	Dotations et fonds d'investissement	0,00	0,00	0,00	0,00	0,00	0,00
132	Subv inv rattachées aux actifs non amort	0,00	978 652,00	1 433 333,00	0,00	0,00	0,00

(1) Détailler les comptes à trois chiffres.

IV – ANNEXES	IV
A – PRESENTATION CROISEE – SECTION D'INVESTISSEMENT – PRESENTATION DETAILLEE	A1.903

FONCTION 3 – Culture, vie sociale, jeunesse, sports et loisirs (suite 2)

Article / compte nature (1)	Libellé	33 Action culturelle			34 Vie sociale et citoyenne		35 Plan de relance (crise sanitaire)	39 Sécurité	TOTAL DU CHAPITRE
		331 Centres de loisirs	332 Colonies de vacances	338 Autres activités pour les jeunes	341 Egalité entre les femmes et les hommes	348 Autres			
DEPENSES		0,00	0,00	0,00	0,00	0,00	0,00	33 560 468,01	
167	Emprunts dettes conditions particulières	0,00	0,00	0,00	0,00	0,00	0,00	3 584 855,00	
203	Frais d'études, recherche, développement	0,00	0,00	0,00	0,00	0,00	0,00	675 464,78	
204	Subventions d'équipement versées	0,00	0,00	0,00	0,00	0,00	0,00	806 224,50	
215	Installat°, matériel, outillage techniq.	0,00	0,00	0,00	0,00	0,00	0,00	10 000,00	
216	Biens historiques et culturels	0,00	0,00	0,00	0,00	0,00	0,00	31 000,00	
218	Autres immobilisations corporelles	0,00	0,00	0,00	0,00	0,00	0,00	25 000,00	
231	Immobilisations corporelles en cours	0,00	0,00	0,00	0,00	0,00	0,00	8 978 150,75	
232	Immobilisations incorporelles en cours	0,00	0,00	0,00	0,00	0,00	0,00	19 449 772,98	
RECETTES		0,00	0,00	0,00	0,00	0,00	0,00	2 425 985,00	
102	Dotations et fonds d'investissement	0,00	0,00	0,00	0,00	0,00	0,00	14 000,00	
132	Subv inv rattachées aux actifs non amort	0,00	0,00	0,00	0,00	0,00	0,00	2 411 985,00	

(1) Détailler les comptes à trois chiffres.

IV – ANNEXES	IV
A – PRESENTATION CROISEE – SECTION D'INVESTISSEMENT – PRESENTATION DETAILLEE	A1.904

FONCTION 4 – Santé et action sociale (hors RSA)

Article / compte nature (1)	Libellé	41 Santé					
		410 Services communs	411 PMI et planification familiale	412 Prévention et éducation pour la santé	413 Sécurité alimentaire	414 Dispensaires et autres éta sanitaires	418 Autres actions
DEPENSES		0,00	0,00	0,00	0,00	0,00	0,00
203	Frais d'études, recherche, développement	0,00	0,00	0,00	0,00	0,00	0,00
211	Terrains	0,00	0,00	0,00	0,00	0,00	0,00
215	Installat°, matériel, outillage techniq.	0,00	0,00	0,00	0,00	0,00	0,00
218	Autres immobilisations corporelles	0,00	0,00	0,00	0,00	0,00	0,00
RECETTES		0,00	0,00	0,00	0,00	0,00	0,00

(1) Détailler les comptes à trois chiffres.

IV – ANNEXES	IV
A – PRESENTATION CROISEE – SECTION D'INVESTISSEMENT – PRESENTATION DETAILLEE	A1.904

FONCTION 4 – Santé et action sociale (hors RSA) (suite 1)

Article / compte nature (1)	Libellé	42 Action sociale							
		420 Services communs	421 Famille et enfance				422 Petite enfance		
			4211 Actions en faveur de la maternité	4212 Aides à la famille	4213 Aides sociales à l'enfance	4214 Adolescence	4221 Crèches et garderies	4222 Multi accueil	4228 Autres actions pour la petite enfance
DEPENSES		0,00	0,00	0,00	0,00	0,00	0,00	0,00	0,00
203	Frais d'études, recherche, développement	0,00	0,00	0,00	0,00	0,00	0,00	0,00	0,00
211	Terrains	0,00	0,00	0,00	0,00	0,00	0,00	0,00	0,00
215	Installat ^o , matériel, outillage techniq.	0,00	0,00	0,00	0,00	0,00	0,00	0,00	0,00
218	Autres immobilisations corporelles	0,00	0,00	0,00	0,00	0,00	0,00	0,00	0,00
RECETTES		0,00	0,00	0,00	0,00	0,00	0,00	0,00	0,00

(1) Détailler les comptes à trois chiffres.

IV – ANNEXES	IV
A – PRESENTATION CROISEE – SECTION D'INVESTISSEMENT – PRESENTATION DETAILLEE	A1.904

FONCTION 4 – Santé et action sociale (hors RSA) (suite 2)

Article / compte nature (1)	Libellé	42 Action sociale					45 Plan de relance (crise sanitaire)	TOTAL DU CHAPITRE	
		423 Personnes âgées			424 Personnes en difficulté	425 Personnes handicapées			428 Autres interventions sociales
		4231 Forfait autonomie	4232 Autres actions de prévention	4238 Autres actions pour les personnes âgées					
DEPENSES		0,00	0,00	0,00	490 000,00	0,00	0,00	490 000,00	
203	Frais d'études, recherche, développement	0,00	0,00	0,00	20 000,00	0,00	0,00	20 000,00	
211	Terrains	0,00	0,00	0,00	250 000,00	0,00	0,00	250 000,00	
215	Installat°, matériel, outillage techniq.	0,00	0,00	0,00	170 000,00	0,00	0,00	170 000,00	
218	Autres immobilisations corporelles	0,00	0,00	0,00	50 000,00	0,00	0,00	50 000,00	
RECETTES		0,00	0,00	0,00	0,00	0,00	0,00	0,00	

(1) Détailler les comptes à trois chiffres.

IV – ANNEXES	IV
A – PRESENTATION CROISEE – SECTION D'INVESTISSEMENT – PRESENTATION DETAILLEE	A1.905

FONCTION 5 – Aménagement des territoires et habitat

Article / compte nature (1)	Libellé	50 Services communs		51 Aménagement et services urbains						
		501 Services communs	502 Plan de relance (crise sanitaire)	510 Services communs	511 Espaces verts urbains	512 Eclairage public	513 Art public	514 Electrification	515 Opérations d'aménagement	518 Autres actions d'aménagement urbain
DEPENSES		0,00	0,00	0,00	3 534 870,00	0,00	0,00	800 000,00	61 288 904,86	612 908,44
134	Fonds affectés à l'équipement non amort.	0,00	0,00	0,00	0,00	0,00	0,00	0,00	770 000,00	0,00
165	Dépôts et cautionnements reçus	0,00	0,00	0,00	0,00	0,00	0,00	0,00	0,00	0,00
203	Frais d'études, recherche, développement	0,00	0,00	0,00	218 235,00	0,00	0,00	0,00	1 221 000,00	612 908,44
204	Subventions d'équipement versées	0,00	0,00	0,00	100 000,00	0,00	0,00	300 000,00	2 027 696,00	0,00
205	Licences, procédés, droits similaires	0,00	0,00	0,00	0,00	0,00	0,00	0,00	35 000,00	0,00
211	Terrains	0,00	0,00	0,00	0,00	0,00	0,00	0,00	31 649 000,00	0,00
212	Agencements et aménagements de terrains	0,00	0,00	0,00	50 000,00	0,00	0,00	0,00	0,00	0,00
213	Constructions	0,00	0,00	0,00	53 245,00	0,00	0,00	0,00	0,00	0,00
215	Installat°, matériel, outillage techniq.	0,00	0,00	0,00	2 413 615,00	0,00	0,00	0,00	0,00	0,00
218	Autres immobilisations corporelles	0,00	0,00	0,00	665 000,00	0,00	0,00	0,00	0,00	0,00
231	Immobilisations corporelles en cours	0,00	0,00	0,00	34 775,00	0,00	0,00	500 000,00	2 352 488,00	0,00
232	Immobilisations incorporelles en cours	0,00	0,00	0,00	0,00	0,00	0,00	0,00	450 000,00	0,00
238	Avances commandes immo corporelles	0,00	0,00	0,00	0,00	0,00	0,00	0,00	22 783 720,86	0,00
RECETTES		0,00	0,00	0,00	0,00	0,00	0,00	260 000,00	4 598 697,00	0,00
131	Subv inv rattachées aux actifs amort	0,00	0,00	0,00	0,00	0,00	0,00	0,00	0,00	0,00
132	Subv inv rattachées aux actifs non amort	0,00	0,00	0,00	0,00	0,00	0,00	260 000,00	780 000,00	0,00
134	Fonds affectés à l'équipement non amort.	0,00	0,00	0,00	0,00	0,00	0,00	0,00	3 519 197,00	0,00
276	Autres créances immobilisées	0,00	0,00	0,00	0,00	0,00	0,00	0,00	299 500,00	0,00

(1) Détailler les comptes à trois chiffres.

IV – ANNEXES	IV
A – PRESENTATION CROISEE – SECTION D'INVESTISSEMENT – PRESENTATION DETAILLEE	A1.905

FONCTION 5 – Aménagement des territoires et habitat (suite 1)

Article / compte nature (1)	Libellé	52 Politique de la ville	53 Agglomérations et villes moyennes	54 Espace rural et autres espaces de dév.	55 Habitat (Logement)				
					551 Parc privé de la collectivité	552 Aide au secteur locatif	553 Aide à l'accession à la propriété	554 Aire d'accueil des gens du voyage	555 Logement social
DEPENSES		1 500 000,00	0,00	0,00	0,00	32 828 356,00	0,00	5 055 070,64	0,00
134	Fonds affectés à l'équipement non amort.	0,00	0,00	0,00	0,00	0,00	0,00	0,00	0,00
165	Dépôts et cautionnements reçus	0,00	0,00	0,00	0,00	0,00	0,00	15 000,00	0,00
203	Frais d'études, recherche, développement	0,00	0,00	0,00	0,00	4 685 161,00	0,00	290 000,00	0,00
204	Subventions d'équipement versées	1 500 000,00	0,00	0,00	0,00	23 464 495,00	0,00	0,00	0,00
205	Licences, procédés, droits similaires	0,00	0,00	0,00	0,00	0,00	0,00	0,00	0,00
211	Terrains	0,00	0,00	0,00	0,00	0,00	0,00	769 074,42	0,00
212	Agencements et aménagements de terrains	0,00	0,00	0,00	0,00	0,00	0,00	0,00	0,00
213	Constructions	0,00	0,00	0,00	0,00	0,00	0,00	2 317 224,80	0,00
215	Installat°, matériel, outillage techniq.	0,00	0,00	0,00	0,00	0,00	0,00	300 000,00	0,00
218	Autres immobilisations corporelles	0,00	0,00	0,00	0,00	0,00	0,00	0,00	0,00
231	Immobilisations corporelles en cours	0,00	0,00	0,00	0,00	0,00	0,00	1 363 771,42	0,00
232	Immobilisations incorporelles en cours	0,00	0,00	0,00	0,00	4 678 700,00	0,00	0,00	0,00
238	Avances commandes immo corporelles	0,00	0,00	0,00	0,00	0,00	0,00	0,00	0,00
RECETTES		0,00	0,00	0,00	0,00	1 000 000,00	0,00	0,00	0,00
131	Subv inv rattachées aux actifs amort	0,00	0,00	0,00	0,00	1 000 000,00	0,00	0,00	0,00
132	Subv inv rattachées aux actifs non amort	0,00	0,00	0,00	0,00	0,00	0,00	0,00	0,00
134	Fonds affectés à l'équipement non amort.	0,00	0,00	0,00	0,00	0,00	0,00	0,00	0,00
276	Autres créances immobilisées	0,00	0,00	0,00	0,00	0,00	0,00	0,00	0,00

(1) Détailler les comptes à trois chiffres.

IV – ANNEXES	IV
A – PRESENTATION CROISEE – SECTION D'INVESTISSEMENT – PRESENTATION DETAILLEE	A1.905

FONCTION 5 – Aménagement des territoires et habitat (suite 2)

Article / compte nature (1)	Libellé	56 Actions en faveur du littoral	57 Techno. de l'information et de la comm.	58 Autres actions		59 Sécurité	TOTAL DU CHAPITRE
				581 Réserves Foncières	588 Autres actions d'aménagement		
DEPENSES		0,00	7 405 000,00	3 600 000,00	0,00	0,00	116 625 109,94
134	Fonds affectés à l'équipement non amort.	0,00	0,00	0,00	0,00	0,00	770 000,00
165	Dépôts et cautionnements reçus	0,00	0,00	0,00	0,00	0,00	15 000,00
203	Frais d'études, recherche, développement	0,00	2 200 000,00	0,00	0,00	0,00	9 227 304,44
204	Subventions d'équipement versées	0,00	0,00	0,00	0,00	0,00	27 392 191,00
205	Licences, procédés, droits similaires	0,00	435 000,00	0,00	0,00	0,00	470 000,00
211	Terrains	0,00	0,00	3 600 000,00	0,00	0,00	36 018 074,42
212	Agencements et aménagements de terrains	0,00	0,00	0,00	0,00	0,00	50 000,00
213	Constructions	0,00	0,00	0,00	0,00	0,00	2 370 469,80
215	Installat°, matériel, outillage techniq.	0,00	0,00	0,00	0,00	0,00	2 713 615,00
218	Autres immobilisations corporelles	0,00	1 550 000,00	0,00	0,00	0,00	2 215 000,00
231	Immobilisations corporelles en cours	0,00	3 220 000,00	0,00	0,00	0,00	7 471 034,42
232	Immobilisations incorporelles en cours	0,00	0,00	0,00	0,00	0,00	5 128 700,00
238	Avances commandes immo corporelles	0,00	0,00	0,00	0,00	0,00	22 783 720,86
RECETTES		0,00	0,00	0,00	0,00	0,00	5 858 697,00
131	Subv inv rattachées aux actifs amort	0,00	0,00	0,00	0,00	0,00	1 000 000,00
132	Subv inv rattachées aux actifs non amort	0,00	0,00	0,00	0,00	0,00	1 040 000,00
134	Fonds affectés à l'équipement non amort.	0,00	0,00	0,00	0,00	0,00	3 519 197,00
276	Autres créances immobilisées	0,00	0,00	0,00	0,00	0,00	299 500,00

(1) Détailler les comptes à trois chiffres.

IV – ANNEXES	IV
A – PRESENTATION CROISEE – SECTION D'INVESTISSEMENT – PRESENTATION DETAILLEE	A1.906

FONCTION 6 – Action économique

Article / compte nature (1)	Libellé	60 Services communs	61 Interventions économiques transversales	62 Structure d'animation et de dév. éco.	63 Actions sectorielles			
					631 Agriculture, pêche et agro-alimentaire		632 Industrie, commerce et artisanat	633 Développement touristique
					6311 Laboratoire	6312 Autres		
DEPENSES		0,00	37 185 478,79	2 000 000,00	0,00	0,00	0,00	724 000,00
203	Frais d'études, recherche, développement	0,00	6 740 121,75	0,00	0,00	0,00	0,00	10 000,00
204	Subventions d'équipement versées	0,00	3 766 744,88	0,00	0,00	0,00	0,00	0,00
211	Terrains	0,00	13 742 630,00	2 000 000,00	0,00	0,00	0,00	0,00
212	Agencements et aménagements de terrains	0,00	0,00	0,00	0,00	0,00	0,00	10 000,00
213	Constructions	0,00	0,00	0,00	0,00	0,00	0,00	645 000,00
218	Autres immobilisations corporelles	0,00	800 000,00	0,00	0,00	0,00	0,00	4 000,00
231	Immobilisations corporelles en cours	0,00	10 181 982,16	0,00	0,00	0,00	0,00	55 000,00
232	Immobilisations incorporelles en cours	0,00	1 904 000,00	0,00	0,00	0,00	0,00	0,00
238	Avances commandes immo corporelles	0,00	50 000,00	0,00	0,00	0,00	0,00	0,00
RECETTES		0,00	104 801,00	0,00	0,00	0,00	0,00	0,00
132	Subv inv rattachées aux actifs non amort	0,00	54 801,00	0,00	0,00	0,00	0,00	0,00
203	Frais d'études, recherche, développement	0,00	50 000,00	0,00	0,00	0,00	0,00	0,00

(1) Détailler les comptes à trois chiffres.

IV – ANNEXES	IV
A – PRESENTATION CROISEE – SECTION D'INVESTISSEMENT – PRESENTATION DETAILLEE	A1.906

FONCTION 6 – Action économique (suite)

Article / compte nature (1)	Libellé	64 Rayonnement, attractivité du territoire	65 Insertion éco. et éco.sociale, solidaire	66 Maintien et dév. des services publics	67 Recherche et innovation	68 Autres actions	69 Plan de relance (crise sanitaire)	TOTAL DU CHAPITRE
DEPENSES		0,00	0,00	0,00	3 910 000,00	0,00	0,00	43 819 478,79
203	Frais d'études, recherche, développement	0,00	0,00	0,00	0,00	0,00	0,00	6 750 121,75
204	Subventions d'équipement versées	0,00	0,00	0,00	3 765 000,00	0,00	0,00	7 531 744,88
211	Terrains	0,00	0,00	0,00	0,00	0,00	0,00	15 742 630,00
212	Agencements et aménagements de terrains	0,00	0,00	0,00	0,00	0,00	0,00	10 000,00
213	Constructions	0,00	0,00	0,00	0,00	0,00	0,00	645 000,00
218	Autres immobilisations corporelles	0,00	0,00	0,00	0,00	0,00	0,00	804 000,00
231	Immobilisations corporelles en cours	0,00	0,00	0,00	0,00	0,00	0,00	10 236 982,16
232	Immobilisations incorporelles en cours	0,00	0,00	0,00	145 000,00	0,00	0,00	2 049 000,00
238	Avances commandes immo corporelles	0,00	0,00	0,00	0,00	0,00	0,00	50 000,00
RECETTES		0,00	0,00	0,00	0,00	0,00	0,00	104 801,00
132	Subv inv rattachées aux actifs non amort	0,00	0,00	0,00	0,00	0,00	0,00	54 801,00
203	Frais d'études, recherche, développement	0,00	0,00	0,00	0,00	0,00	0,00	50 000,00

(1) Détailler les comptes à trois chiffres.

IV – ANNEXES	IV
A – PRESENTATION CROISEE – SECTION D'INVESTISSEMENT – PRESENTATION DETAILLEE	A1.907

FONCTION 7 – Environnement

Article / compte nature (1)	Libellé	70 Services communs	71 Actions transversales	72 Actions déchets et propreté urbaine					
				720 Services communs collecte et propreté	721 Collecte et traitement des déchets			722 Propreté urbaine	
					7211 Actions prévention et sensibilisation	7212 Collecte des déchets	7213 Tri, valorisation, traitement déchets	7221 Actions prévention et sensibilisation	7222 Action propreté urbaine et nettoiemnt
DEPENSES		0,00	0,00	0,00	0,00	0,00	0,00	4 854 255,71	
203	Frais d'études, recherche, développement	0,00	0,00	0,00	0,00	0,00	0,00	146 585,00	
204	Subventions d'équipement versées	0,00	0,00	0,00	0,00	0,00	0,00	0,00	
205	Licences, procédés, droits similaires	0,00	0,00	0,00	0,00	0,00	0,00	0,00	
211	Terrains	0,00	0,00	0,00	0,00	0,00	0,00	0,00	
212	Agencements et aménagements de terrains	0,00	0,00	0,00	0,00	0,00	0,00	0,00	
213	Constructions	0,00	0,00	0,00	0,00	0,00	0,00	157 490,00	
215	Installat°, matériel, outillage techniq.	0,00	0,00	0,00	0,00	0,00	0,00	4 550 180,71	
218	Autres immobilisations corporelles	0,00	0,00	0,00	0,00	0,00	0,00	0,00	
231	Immobilisations corporelles en cours	0,00	0,00	0,00	0,00	0,00	0,00	0,00	
232	Immobilisations incorporelles en cours	0,00	0,00	0,00	0,00	0,00	0,00	0,00	
238	Avances commandés immo corporelles	0,00	0,00	0,00	0,00	0,00	0,00	0,00	
RECETTES		0,00	0,00	0,00	0,00	0,00	0,00	0,00	
131	Subv inv rattachées aux actifs amort	0,00	0,00	0,00	0,00	0,00	0,00	0,00	
132	Subv inv rattachées aux actifs non amort	0,00	0,00	0,00	0,00	0,00	0,00	0,00	

(1) Détailler les comptes à trois chiffres.

IV – ANNEXES	IV
A – PRESENTATION CROISEE – SECTION D'INVESTISSEMENT – PRESENTATION DETAILLEE	A1.907

FONCTION 7 – Environnement (suite 1)

Article / compte nature (1)	Libellé	73 Actions en matière de gestion des eaux					74 Politique de l'air
		731 Politique de l'eau	732 Eau potable	733 Assainissement	734 Eaux pluviales	735 Lutte contre les inondations	
DEPENSES		236 000,00	8 236 000,00	0,00	13 316 659,30	1 649 500,00	0,00
203	Frais d'études, recherche, développement	156 000,00	2 434 000,00	0,00	584 275,19	260 000,00	0,00
204	Subventions d'équipement versées	0,00	0,00	0,00	105 400,00	0,00	0,00
205	Licences, procédés, droits similaires	50 000,00	0,00	0,00	0,00	0,00	0,00
211	Terrains	0,00	60 000,00	0,00	770 000,00	0,00	0,00
212	Agencements et aménagements de terrains	0,00	0,00	0,00	0,00	0,00	0,00
213	Constructions	0,00	0,00	0,00	0,00	0,00	0,00
215	Installat°, matériel, outillage techniq.	0,00	22 000,00	0,00	0,00	0,00	0,00
218	Autres immobilisations corporelles	20 000,00	0,00	0,00	0,00	14 500,00	0,00
231	Immobilisations corporelles en cours	10 000,00	5 720 000,00	0,00	11 856 984,11	1 375 000,00	0,00
232	Immobilisations incorporelles en cours	0,00	0,00	0,00	0,00	0,00	0,00
238	Avances commandes immo corporelles	0,00	0,00	0,00	0,00	0,00	0,00
RECETTES		0,00	118 000,00	0,00	0,00	0,00	0,00
131	Subv inv rattachées aux actifs amort	0,00	118 000,00	0,00	0,00	0,00	0,00
132	Subv inv rattachées aux actifs non amort	0,00	0,00	0,00	0,00	0,00	0,00

(1) Détailler les comptes à trois chiffres.

IV – ANNEXES	IV
A – PRESENTATION CROISEE – SECTION D'INVESTISSEMENT – PRESENTATION DETAILLEE	A1.907

FONCTION 7 – Environnement (suite 2)

Article / compte nature (1)	Libellé	75 Politique de l'énergie					76	77	78	79	TOTAL DU CHAPITRE
		751 Réseaux de chaleur et de froid	752 Energie photovoltaïque	753 Energie éolienne	754 Energie hydraulique	758 Autres actions	Préserv. patrim. naturel,risques techno.	Environnement infrastructures transports	Autres actions	Plan de relance (crise sanitaire)	
DEPENSES		330 000,00	0,00	0,00	0,00	1 250 000,00	14 149 281,41	0,00	310 000,00	0,00	44 331 696,42
203	Frais d'études, recherche, développement	330 000,00	0,00	0,00	0,00	150 000,00	3 735 800,00	0,00	0,00	0,00	7 796 660,19
204	Subventions d'équipement versées	0,00	0,00	0,00	0,00	0,00	5 254 842,40	0,00	0,00	0,00	5 360 242,40
205	Licences, procédés, droits similaires	0,00	0,00	0,00	0,00	0,00	120 000,00	0,00	0,00	0,00	170 000,00
211	Terrains	0,00	0,00	0,00	0,00	0,00	600 000,00	0,00	310 000,00	0,00	1 740 000,00
212	Agencements et aménagements de terrains	0,00	0,00	0,00	0,00	0,00	1 038 139,01	0,00	0,00	0,00	1 038 139,01
213	Constructions	0,00	0,00	0,00	0,00	0,00	0,00	0,00	0,00	0,00	157 490,00
215	Installat°, matériel, outillage techniq.	0,00	0,00	0,00	0,00	0,00	0,00	0,00	0,00	0,00	4 572 180,71
218	Autres immobilisations corporelles	0,00	0,00	0,00	0,00	0,00	0,00	0,00	0,00	0,00	34 500,00
231	Immobilisations corporelles en cours	0,00	0,00	0,00	0,00	1 100 000,00	3 035 000,00	0,00	0,00	0,00	23 096 984,11
232	Immobilisations incorporelles en cours	0,00	0,00	0,00	0,00	0,00	335 500,00	0,00	0,00	0,00	335 500,00
238	Avances commandes immo corporelles	0,00	0,00	0,00	0,00	0,00	30 000,00	0,00	0,00	0,00	30 000,00
RECETTES		0,00	0,00	0,00	0,00	170 000,00	128 000,00	0,00	0,00	0,00	416 000,00
131	Subv inv rattachées aux actifs amort	0,00	0,00	0,00	0,00	50 000,00	0,00	0,00	0,00	0,00	168 000,00
132	Subv inv rattachées aux actifs non amort	0,00	0,00	0,00	0,00	120 000,00	128 000,00	0,00	0,00	0,00	248 000,00

(1) Détailler les comptes à trois chiffres.

IV – ANNEXES	IV
A – PRESENTATION CROISEE – SECTION D'INVESTISSEMENT – PRESENTATION DETAILLEE	A1.908

FONCTION 8 – Transports

Article / compte nature (1)	Libellé	80 Services communs	81 Transports scolaires	82 Transports publics de voyageurs						
				820 Services communs	821 Transport sur route	822 Transport ferroviaire	823 Transport fluvial	824 Transport maritime	825 Transport aérien	828 Autres transports
DEPENSES		0,00	0,00	0,00	0,00	0,00	0,00	0,00	0,00	0,00
134	Fonds affectés à l'équipement non amort.	0,00	0,00	0,00	0,00	0,00	0,00	0,00	0,00	0,00
165	Dépôts et cautionnements reçus	0,00	0,00	0,00	0,00	0,00	0,00	0,00	0,00	0,00
203	Frais d'études, recherche, développement	0,00	0,00	0,00	0,00	0,00	0,00	0,00	0,00	0,00
204	Subventions d'équipement versées	0,00	0,00	0,00	0,00	0,00	0,00	0,00	0,00	0,00
205	Licences, procédés, droits similaires	0,00	0,00	0,00	0,00	0,00	0,00	0,00	0,00	0,00
208	Autres immobilisations incorporelles	0,00	0,00	0,00	0,00	0,00	0,00	0,00	0,00	0,00
211	Terrains	0,00	0,00	0,00	0,00	0,00	0,00	0,00	0,00	0,00
213	Constructions	0,00	0,00	0,00	0,00	0,00	0,00	0,00	0,00	0,00
215	Installat°, matériel, outillage techniq.	0,00	0,00	0,00	0,00	0,00	0,00	0,00	0,00	0,00
218	Autres immobilisations corporelles	0,00	0,00	0,00	0,00	0,00	0,00	0,00	0,00	0,00
231	Immobilisations corporelles en cours	0,00	0,00	0,00	0,00	0,00	0,00	0,00	0,00	0,00
232	Immobilisations incorporelles en cours	0,00	0,00	0,00	0,00	0,00	0,00	0,00	0,00	0,00
238	Avances commandes immo corporelles	0,00	0,00	0,00	0,00	0,00	0,00	0,00	0,00	0,00
RECETTES		0,00	0,00	0,00	0,00	0,00	0,00	0,00	0,00	0,00
131	Subv inv rattachées aux actifs amort	0,00	0,00	0,00	0,00	0,00	0,00	0,00	0,00	0,00
132	Subv inv rattachées aux actifs non amort	0,00	0,00	0,00	0,00	0,00	0,00	0,00	0,00	0,00
134	Fonds affectés à l'équipement non amort.	0,00	0,00	0,00	0,00	0,00	0,00	0,00	0,00	0,00

(1) Détailler les comptes à trois chiffres.

IV – ANNEXES	IV
A – PRESENTATION CROISEE – SECTION D'INVESTISSEMENT – PRESENTATION DETAILLEE	A1.908

FONCTION 8 – Transports (suite 1)

Article / compte nature (1)	Libellé	83 Transports de marchandises						
		830	831	832	833	834	835	838
		Services communs	Fret routier	Fret ferroviaire	Fret fluvial	Fret maritime	Fret aérien	Autres transports
DEPENSES		0,00	0,00	0,00	0,00	0,00	0,00	0,00
134	Fonds affectés à l'équipement non amort.	0,00	0,00	0,00	0,00	0,00	0,00	0,00
165	Dépôts et cautionnements reçus	0,00	0,00	0,00	0,00	0,00	0,00	0,00
203	Frais d'études, recherche, développement	0,00	0,00	0,00	0,00	0,00	0,00	0,00
204	Subventions d'équipement versées	0,00	0,00	0,00	0,00	0,00	0,00	0,00
205	Licences, procédés, droits similaires	0,00	0,00	0,00	0,00	0,00	0,00	0,00
208	Autres immobilisations incorporelles	0,00	0,00	0,00	0,00	0,00	0,00	0,00
211	Terrains	0,00	0,00	0,00	0,00	0,00	0,00	0,00
213	Constructions	0,00	0,00	0,00	0,00	0,00	0,00	0,00
215	Installat*, matériel, outillage techniq.	0,00	0,00	0,00	0,00	0,00	0,00	0,00
218	Autres immobilisations corporelles	0,00	0,00	0,00	0,00	0,00	0,00	0,00
231	Immobilisations corporelles en cours	0,00	0,00	0,00	0,00	0,00	0,00	0,00
232	Immobilisations incorporelles en cours	0,00	0,00	0,00	0,00	0,00	0,00	0,00
238	Avances commandes immo corporelles	0,00	0,00	0,00	0,00	0,00	0,00	0,00
RECETTES		0,00	0,00	0,00	0,00	0,00	0,00	0,00
131	Subv inv rattachées aux actifs amort	0,00	0,00	0,00	0,00	0,00	0,00	0,00
132	Subv inv rattachées aux actifs non amort	0,00	0,00	0,00	0,00	0,00	0,00	0,00
134	Fonds affectés à l'équipement non amort.	0,00	0,00	0,00	0,00	0,00	0,00	0,00

(1) Détailler les comptes à trois chiffres.

IV – ANNEXES	IV
A – PRESENTATION CROISEE – SECTION D'INVESTISSEMENT – PRESENTATION DETAILLEE	A1.908

FONCTION 8 – Transports (suite 2)

Article / compte nature (1)	Libellé	84 Voirie							
		841 Voirie nationale	842 Voirie régionale	843 Voirie départementale	844 Voirie métropolitaine	845 Voirie communale	846 Viabilité hivernale et aléas climatiques	847 Equipements de voirie	849 Sécurité routière
DEPENSES		12 425 000,00	0,00	0,00	203 172 215,86	0,00	0,00	13 613 303,20	0,00
134	Fonds affectés à l'équipement non amort.	0,00	0,00	0,00	496 664,00	0,00	0,00	0,00	0,00
165	Dépôts et cautionnements reçus	0,00	0,00	0,00	5 000,00	0,00	0,00	0,00	0,00
203	Frais d'études, recherche, développement	0,00	0,00	0,00	8 886 799,60	0,00	0,00	450 000,00	0,00
204	Subventions d'équipement versées	12 425 000,00	0,00	0,00	2 389 107,20	0,00	0,00	130 550,00	0,00
205	Licences, procédés, droits similaires	0,00	0,00	0,00	9 700,00	0,00	0,00	150 000,00	0,00
208	Autres immobilisations incorporelles	0,00	0,00	0,00	200 000,00	0,00	0,00	0,00	0,00
211	Terrains	0,00	0,00	0,00	33 918 751,04	0,00	0,00	1 416 046,33	0,00
213	Constructions	0,00	0,00	0,00	1 676 757,17	0,00	0,00	0,00	0,00
215	Installat°, matériel, outillage techniq.	0,00	0,00	0,00	6 932 811,52	0,00	0,00	1 215 000,00	0,00
218	Autres immobilisations corporelles	0,00	0,00	0,00	593 506,76	0,00	0,00	0,00	0,00
231	Immobilisations corporelles en cours	0,00	0,00	0,00	136 895 877,93	0,00	0,00	10 231 706,87	0,00
232	Immobilisations incorporelles en cours	0,00	0,00	0,00	1 112 967,00	0,00	0,00	0,00	0,00
238	Avances commandes immo corporelles	0,00	0,00	0,00	10 054 273,64	0,00	0,00	20 000,00	0,00
RECETTES		0,00	0,00	0,00	3 644 255,00	0,00	0,00	0,00	0,00
131	Subv inv rattachées aux actifs amort	0,00	0,00	0,00	138 400,00	0,00	0,00	0,00	0,00
132	Subv inv rattachées aux actifs non amort	0,00	0,00	0,00	2 451 000,00	0,00	0,00	0,00	0,00
134	Fonds affectés à l'équipement non amort.	0,00	0,00	0,00	1 054 855,00	0,00	0,00	0,00	0,00

(1) Détailler les comptes à trois chiffres.

IV – ANNEXES	IV
A – PRESENTATION CROISEE – SECTION D'INVESTISSEMENT – PRESENTATION DETAILLEE	A1.908

FONCTION 8 – Transports (suite 3)

Article / compte nature (1)	Libellé	85 Infrastructures					86 Liaisons multimodales	87 Circulations douces	88 Plan de relance (crise sanitaire)	89 Sécurité	TOTAL DU CHAPITRE
		851 Gares, autres infrastructures routières	852 Gares et autres infrastructures ferrov.	853 Haltes, autres infrastructures fluviales	854 Ports, autres infrastructures portuaires	855 Aéroports et autres infrastructures					
DEPENSES		0,00	6 061 185,54	2 200 000,00	0,00	0,00	1 490 000,00	0,00	0,00	0,00	238 961 704,60
134	Fonds affectés à l'équipement non amort.	0,00	0,00	0,00	0,00	0,00	0,00	0,00	0,00	0,00	496 664,00
165	Dépôts et cautionnements reçus	0,00	0,00	0,00	0,00	0,00	0,00	0,00	0,00	0,00	5 000,00
203	Frais d'études, recherche, développement	0,00	400 000,00	400 000,00	0,00	0,00	0,00	0,00	0,00	0,00	10 136 799,60
204	Subventions d'équipement versées	0,00	93 185,54	0,00	0,00	0,00	0,00	0,00	0,00	0,00	15 037 842,74
205	Licences, procédés, droits similaires	0,00	0,00	0,00	0,00	0,00	0,00	0,00	0,00	0,00	159 700,00
208	Autres immobilisations incorporelles	0,00	0,00	0,00	0,00	0,00	0,00	0,00	0,00	0,00	200 000,00
211	Terrains	0,00	0,00	0,00	0,00	0,00	300 000,00	0,00	0,00	0,00	35 634 797,37
213	Constructions	0,00	0,00	0,00	0,00	0,00	0,00	0,00	0,00	0,00	1 676 757,17
215	Installat ^o , matériel, outillage techniq.	0,00	0,00	0,00	0,00	0,00	0,00	0,00	0,00	0,00	8 147 811,52
218	Autres immobilisations corporelles	0,00	0,00	0,00	0,00	0,00	0,00	0,00	0,00	0,00	593 506,76
231	Immobilisations corporelles en cours	0,00	0,00	1 800 000,00	0,00	0,00	0,00	0,00	0,00	0,00	148 927 584,80
232	Immobilisations incorporelles en cours	0,00	5 568 000,00	0,00	0,00	0,00	1 190 000,00	0,00	0,00	0,00	7 870 967,00
238	Avances commandes immo corporelles	0,00	0,00	0,00	0,00	0,00	0,00	0,00	0,00	0,00	10 074 273,64
RECETTES		0,00	0,00	0,00	0,00	0,00	0,00	0,00	0,00	0,00	3 644 255,00
131	Subv inv rattachées aux actifs amort	0,00	0,00	0,00	0,00	0,00	0,00	0,00	0,00	0,00	138 400,00
132	Subv inv rattachées aux actifs non amort	0,00	0,00	0,00	0,00	0,00	0,00	0,00	0,00	0,00	2 451 000,00
134	Fonds affectés à l'équipement non amort.	0,00	0,00	0,00	0,00	0,00	0,00	0,00	0,00	0,00	1 054 855,00

(1) Détailler les comptes à trois chiffres.

IV – ANNEXES	IV
A – PRESENTATION CROISEE – SECTION DE FONCTIONNEMENT – VUE D'ENSEMBLE	A2

Chapitre nature	Libellé	01 Opérations non ventilables	0 Services généraux (hors 01 et Gestion des fonds européens)	0-5 Gestion des fonds européens	1 Sécurité	2 Enseign., formation prof., apprentissage	3 Cult., vie soc., jeun., sports, loisirs	4 Santé et action sociale (hors APA et RSA / Régularisation de RMI)	4-3 APA
DEPENSES		78 822 283,00	205 595 572,83	0,00	67 497 090,58	567 500,00	11 401 304,00	2 749 150,00	0,00
011	Charges à caractère général	101 000,00	76 350 069,95	0,00	464 500,00	311 500,00	5 028 227,00	1 929 650,00	0,00
012	Charges de personnel et frais assimilés	0,00	122 306 352,46	0,00	0,00	0,00	1 630 877,00	0,00	0,00
014	Atténuations de produits	61 497 672,00	0,00	0,00	0,00	0,00	0,00	0,00	0,00
65	Autres charges de gestion courante	3 708 170,00	6 917 850,42	0,00	67 032 590,58	256 000,00	2 049 710,00	819 500,00	0,00
6586	Frais fonctionnement des groupes d'élus	599 138,00	0,00	0,00	0,00	0,00	0,00	0,00	0,00
66	Charges financières	8 013 615,00	300,00	0,00	0,00	0,00	2 692 490,00	0,00	0,00
67	Charges spécifiques	500 000,00	21 000,00	0,00	0,00	0,00	0,00	0,00	0,00
68	Dotations aux provisions, dépréciations	4 402 688,00	0,00	0,00	0,00	0,00	0,00	0,00	0,00
RECETTES		705 666 495,00	21 777 243,00	0,00	451 500,00	40 000,00	9 629 184,00	4 078 750,00	0,00
013	Atténuations de charges	0,00	150 000,00	0,00	0,00	0,00	0,00	0,00	0,00
70	Prod. services, domaine, ventes diverses	0,00	20 214 957,00	0,00	330 000,00	0,00	281 812,00	0,00	0,00
73	Impôts et taxes	291 695 347,00	0,00	0,00	0,00	0,00	0,00	0,00	0,00
731	Fiscalité locale	214 229 739,00	0,00	0,00	0,00	0,00	0,00	0,00	0,00
74	Dotations et participations	193 687 599,00	174 700,00	0,00	121 500,00	0,00	0,00	4 078 750,00	0,00
75	Autres produits de gestion courante	0,00	1 237 586,00	0,00	0,00	40 000,00	9 347 372,00	0,00	0,00
76	Produits financiers	119 810,00	0,00	0,00	0,00	0,00	0,00	0,00	0,00
77	Produits spécifiques	0,00	0,00	0,00	0,00	0,00	0,00	0,00	0,00
78	Reprises amort., dépréciations, prov.	5 934 000,00	0,00	0,00	0,00	0,00	0,00	0,00	0,00

IV – ANNEXES	IV
A – PRESENTATION CROISEE – SECTION DE FONCTIONNEMENT – VUE D'ENSEMBLE (suite)	A2

Chapitre nature	Libellé	4-4 RSA / Régularisation de RMI	5 Aménagement des territoires et habitat	6 Action économique	7 Environnement	8 Transports	9 Fonction en réserve	TOTAL
DEPENSES		0,00	68 176 442,00	20 661 534,00	122 389 284,00	99 764 590,59		677 624 751,00
011	Charges à caractère général	0,00	9 902 901,00	3 536 389,00	41 465 518,00	29 985 245,05		169 075 000,00
012	Charges de personnel et frais assimilés	0,00	47 003 999,00	6 419 152,00	71 159 763,00	34 679 856,54		283 200 000,00
014	Atténuations de produits	0,00	0,00	0,00	0,00	0,00		61 497 672,00
65	Autres charges de gestion courante	0,00	11 269 542,00	10 705 993,00	9 762 803,00	35 098 489,00		147 620 648,00
6586	Frais fonctionnement des groupes d'élus	0,00	0,00	0,00	0,00	0,00		599 138,00
66	Charges financières	0,00	0,00	0,00	0,00	0,00		10 706 405,00
67	Charges spécifiques	0,00	0,00	0,00	1 200,00	1 000,00		523 200,00
68	Dotations aux provisions, dépréciations	0,00	0,00	0,00	0,00	0,00		4 402 688,00
RECETTES		0,00	610 000,00	1 702 954,00	52 960 634,00	15 070 328,00		811 987 088,00
013	Atténuations de charges	0,00	0,00	0,00	0,00	0,00		150 000,00
70	Prod. services, domaine, ventes diverses	0,00	85 000,00	0,00	47 339 400,00	8 082 920,00		76 334 089,00
73	Impôts et taxes	0,00	0,00	0,00	0,00	0,00		291 695 347,00
731	Fiscalité locale	0,00	0,00	0,00	0,00	0,00		214 229 739,00
74	Dotations et participations	0,00	150 000,00	489 954,00	442 980,00	6 587 316,00		205 732 799,00
75	Autres produits de gestion courante	0,00	375 000,00	1 213 000,00	5 178 254,00	400 092,00		17 791 304,00
76	Produits financiers	0,00	0,00	0,00	0,00	0,00		119 810,00
77	Produits spécifiques	0,00	0,00	0,00	0,00	0,00		0,00
78	Reprises amort., dépréciations, prov.	0,00	0,00	0,00	0,00	0,00		5 934 000,00

IV – ANNEXES**A – PRESENTATION CROISEE – SECTION DE FONCTIONNEMENT – PRESENTATION DETAILLEE****IV****A2.01****01 – OPERATIONS NON VENTILABLES**

Article / compte nature (1)	Libellé	01 Opérations non ventilables
DEPENSES		78 822 283,00
627	Services bancaires et assimilés	101 000,00
657	Subventions	2 008 170,00
658	Charges diverses de gestion courante	2 299 138,00
661	Charges d'intérêts	8 013 615,00
673	Titres annulés (sur exercices antérieurs	500 000,00
681	Dot. amort. et prov. Charges de fonct.	4 402 688,00
739	Reverst. et restit. sur impôts et taxes	61 497 672,00
RECETTES		705 666 495,00
731	Fiscalité locale	214 229 739,00
732	Fiscalité reversée	168 637 159,00
735	Fraction de TVA	123 058 188,00
741	D.G.F.	142 448 154,00
748	Autres attributions et participations	51 239 445,00
768	Autres produits financiers	119 810,00
781	Rep. amort. et prov. produits fonct. cou	5 934 000,00

(1) Détailler les comptes à trois chiffres.

IV – ANNEXES	IV
A – PRESENTATION CROISEE – SECTION DE FONCTIONNEMENT – PRESENTATION DETAILLEE	A2.930

FONCTION 0 – Services généraux

Article / compte nature (1)	Libellé	02 Administration générale							
		020 Admin. générale de la collectivité	021 Personnel non ventilé	022 Information, communication, publicité	023 Fêtes et cérémonies	024 Aide aux associations	025 Cimetières et pompes funèbres	026 Administration générale de l'Etat	028 Autres moyens généraux
DEPENSES		199 512 870,83	0,00	2 516 066,00	0,00	0,00	281 881,00	0,00	0,00
604	Achats d'études, prestations de services	313 000,00	0,00	0,00	0,00	0,00	0,00	0,00	0,00
606	Achats non stockés de matières et fourni	16 043 385,00	0,00	2 000,00	0,00	0,00	63 000,00	0,00	0,00
611	Contrats de prestations de services	534 810,00	0,00	0,00	0,00	0,00	10 000,00	0,00	0,00
613	Locations	6 996 490,00	0,00	1 000,00	0,00	0,00	8 000,00	0,00	0,00
614	Charges locatives et de copropriété	1 930 817,00	0,00	0,00	0,00	0,00	0,00	0,00	0,00
615	Entretien et réparations	20 155 300,00	0,00	0,00	0,00	0,00	11 200,00	0,00	0,00
616	Primes d'assurances	1 965 300,00	0,00	0,00	0,00	0,00	0,00	0,00	0,00
617	Etudes et recherches	955 000,00	0,00	0,00	0,00	0,00	0,00	0,00	0,00
618	Divers	2 653 610,00	0,00	10 000,00	0,00	0,00	0,00	0,00	0,00
621	Personnel extérieur au service	155 018,00	0,00	0,00	0,00	0,00	0,00	0,00	0,00
622	Rémunérations intermédiaires, honoraires	4 107 549,95	0,00	693 000,00	0,00	0,00	0,00	0,00	0,00
623	Pub., publications, relations publiques	1 432 910,00	0,00	1 710 000,00	0,00	0,00	0,00	0,00	0,00
624	Transports biens, transports collectifs	279 100,00	0,00	22 478,00	0,00	0,00	0,00	0,00	0,00
625	Déplacements et missions	304 000,00	0,00	0,00	0,00	0,00	0,00	0,00	0,00
626	Frais postaux et frais télécommunication	4 622 200,00	0,00	0,00	0,00	0,00	0,00	0,00	0,00
627	Services bancaires et assimilés	2 000,00	0,00	0,00	0,00	0,00	500,00	0,00	0,00
628	Divers	4 338 160,00	0,00	18 650,00	0,00	0,00	74 300,00	0,00	0,00
633	Impôts, taxes, versements (autre orga.)	2 242 445,00	0,00	0,00	0,00	0,00	38,00	0,00	0,00
635	Autres impôts, taxes (Admin Impôts)	6 881 000,00	0,00	0,00	0,00	0,00	0,00	0,00	0,00
637	Autres impôts, taxes (autres organismes)	0,00	0,00	5 000,00	0,00	0,00	0,00	0,00	0,00
641	Rémunérations du personnel	88 221 059,97	0,00	0,00	0,00	0,00	1 576,00	0,00	0,00
645	Charges sécurité sociale et prévoyance	30 074 950,00	0,00	0,00	0,00	0,00	517,00	0,00	0,00
647	Autres charges sociales	445 863,00	0,00	0,00	0,00	0,00	0,00	0,00	0,00
648	Autres charges de personnel	1 164 885,49	0,00	0,00	0,00	0,00	0,00	0,00	0,00
651	Aides à la personne	54 150,00	0,00	0,00	0,00	0,00	0,00	0,00	0,00
653	Indemnités	2 000,00	0,00	0,00	0,00	0,00	0,00	0,00	0,00
655	Contributions obligatoires	1 600,00	0,00	0,00	0,00	0,00	0,00	0,00	0,00
657	Subventions	2 321 350,00	0,00	53 938,00	0,00	0,00	109 750,00	0,00	0,00
658	Charges diverses de gestion courante	1 294 917,42	0,00	0,00	0,00	0,00	2 000,00	0,00	0,00
666	Pertes de change créances det. fin	0,00	0,00	0,00	0,00	0,00	0,00	0,00	0,00
673	Titres annulés (sur exercices antérieurs)	20 000,00	0,00	0,00	0,00	0,00	1 000,00	0,00	0,00
RECETTES		20 837 243,00	0,00	0,00	0,00	0,00	940 000,00	0,00	0,00

Article / compte nature (1)	Libellé	02 Administration générale							
		020 Admin. générale de la collectivité	021 Personnel non ventilé	022 Information, communication, publicité	023 Fêtes et cérémonies	024 Aide aux associations	025 Cimetières et pompes funèbres	026 Administration générale de l'Etat	028 Autres moyens généraux
641	Rémunérations du personnel	150 000,00	0,00	0,00	0,00	0,00	0,00	0,00	0,00
703	Redevances utilisation du domaine	0,00	0,00	0,00	0,00	0,00	363 000,00	0,00	0,00
706	Prestations de services	45 000,00	0,00	0,00	0,00	0,00	0,00	0,00	0,00
708	Autres produits	19 229 957,00	0,00	0,00	0,00	0,00	577 000,00	0,00	0,00
747	Participations	174 700,00	0,00	0,00	0,00	0,00	0,00	0,00	0,00
752	Revenus des immeubles	591 586,00	0,00	0,00	0,00	0,00	0,00	0,00	0,00
755	Dédits et pénalités perçus	5 000,00	0,00	0,00	0,00	0,00	0,00	0,00	0,00
758	Produits divers de gestion courante	641 000,00	0,00	0,00	0,00	0,00	0,00	0,00	0,00

(1) Détailler les comptes à trois chiffres.

IV – ANNEXES	IV
A – PRESENTATION CROISEE – SECTION DE FONCTIONNEMENT – PRESENTATION DETAILLEE	A2.930

FONCTION 0 – Services généraux (suite 1)

Article / compte nature (1)	Libellé	03 Conseils						
		031 Assemblée délibérante	032 Conseil éco.,social région./Conseil dév.	033 Conseil cult., éduc., env.	034 Conseil éco.,soc.,environ.,culture,éduc.		035 Conseil de territoire	038 Autres instances
					0341 Section éco., sociale et environnem.	0342 Section culture, éducation et sports		
DEPENSES		2 943 000,00	0,00	0,00	0,00	0,00	0,00	0,00
604	Achats d'études, prestations de services	0,00	0,00	0,00	0,00	0,00	0,00	0,00
606	Achats non stockés de matières et fourni	0,00	0,00	0,00	0,00	0,00	0,00	0,00
611	Contrats de prestations de services	0,00	0,00	0,00	0,00	0,00	0,00	0,00
613	Locations	0,00	0,00	0,00	0,00	0,00	0,00	0,00
614	Charges locatives et de copropriété	0,00	0,00	0,00	0,00	0,00	0,00	0,00
615	Entretien et réparations	0,00	0,00	0,00	0,00	0,00	0,00	0,00
616	Primes d'assurances	0,00	0,00	0,00	0,00	0,00	0,00	0,00
617	Etudes et recherches	0,00	0,00	0,00	0,00	0,00	0,00	0,00
618	Divers	0,00	0,00	0,00	0,00	0,00	0,00	0,00
621	Personnel extérieur au service	0,00	0,00	0,00	0,00	0,00	0,00	0,00
622	Rémunérations intermédiaires, honoraires	0,00	0,00	0,00	0,00	0,00	0,00	0,00
623	Pub., publications, relations publiques	0,00	0,00	0,00	0,00	0,00	0,00	0,00
624	Transports biens, transports collectifs	0,00	0,00	0,00	0,00	0,00	0,00	0,00
625	Déplacements et missions	0,00	0,00	0,00	0,00	0,00	0,00	0,00
626	Frais postaux et frais télécommunication	0,00	0,00	0,00	0,00	0,00	0,00	0,00
627	Services bancaires et assimilés	0,00	0,00	0,00	0,00	0,00	0,00	0,00
628	Divers	0,00	0,00	0,00	0,00	0,00	0,00	0,00
633	Impôts, taxes, versements (autre orga.)	0,00	0,00	0,00	0,00	0,00	0,00	0,00
635	Autres impôts, taxes (Admin Impôts)	0,00	0,00	0,00	0,00	0,00	0,00	0,00
637	Autres impôts, taxes (autres organismes)	0,00	0,00	0,00	0,00	0,00	0,00	0,00
641	Rémunérations du personnel	0,00	0,00	0,00	0,00	0,00	0,00	0,00
645	Charges sécurité sociale et prévoyance	0,00	0,00	0,00	0,00	0,00	0,00	0,00
647	Autres charges sociales	0,00	0,00	0,00	0,00	0,00	0,00	0,00
648	Autres charges de personnel	0,00	0,00	0,00	0,00	0,00	0,00	0,00
651	Aides à la personne	0,00	0,00	0,00	0,00	0,00	0,00	0,00
653	Indemnités	2 943 000,00	0,00	0,00	0,00	0,00	0,00	0,00
655	Contributions obligatoires	0,00	0,00	0,00	0,00	0,00	0,00	0,00
657	Subventions	0,00	0,00	0,00	0,00	0,00	0,00	0,00
658	Charges diverses de gestion courante	0,00	0,00	0,00	0,00	0,00	0,00	0,00
666	Pertes de change créances det. fin	0,00	0,00	0,00	0,00	0,00	0,00	0,00

Article / compte nature (1)	Libellé	03 Conseils						
		031 Assemblée délibérante	032 Conseil éco.,social région./Conseil dev.	033 Conseil cult., édu., env.	034 Conseil éco.,soc.,environ.,culture,éduc.		035 Conseil de territoire	038 Autres instances
					0341 Section éco., sociale et environnem.	0342 Section culture, éducation et sports		
673	Titres annulés (sur exercices antérieurs)	0,00	0,00	0,00	0,00	0,00	0,00	0,00
RECETTES		0,00	0,00	0,00	0,00	0,00	0,00	0,00
641	Rémunérations du personnel	0,00	0,00	0,00	0,00	0,00	0,00	0,00
703	Redevances utilisation du domaine	0,00	0,00	0,00	0,00	0,00	0,00	0,00
706	Prestations de services	0,00	0,00	0,00	0,00	0,00	0,00	0,00
708	Autres produits	0,00	0,00	0,00	0,00	0,00	0,00	0,00
747	Participations	0,00	0,00	0,00	0,00	0,00	0,00	0,00
752	Revenus des immeubles	0,00	0,00	0,00	0,00	0,00	0,00	0,00
755	Dédits et pénalités perçus	0,00	0,00	0,00	0,00	0,00	0,00	0,00
758	Produits divers de gestion courante	0,00	0,00	0,00	0,00	0,00	0,00	0,00

(1) Détailler les comptes à trois chiffres.

IV – ANNEXES	IV
A – PRESENTATION CROISEE – SECTION DE FONCTIONNEMENT – PRESENTATION DETAILLEE	A2.930

FONCTION 0 – Services généraux (suite 2)

Article / compte nature (1)	Libellé	04 Coop.décént.,act° interrég.,eur.,intern.					06 Plan de relance (crise sanitaire)	TOTAL DU CHAPITRE
		041 Action relevant de la subvention globale	042 Actions interrégionales	043 Actions européennes	044 Aide publique au développement	048 Autres actions		
DEPENSES		0,00	0,00	0,00	0,00	341 755,00	0,00	205 595 572,83
604	Achats d'études, prestations de services	0,00	0,00	0,00	0,00	0,00	0,00	313 000,00
606	Achats non stockés de matières et fourni	0,00	0,00	0,00	0,00	0,00	0,00	16 108 385,00
611	Contrats de prestations de services	0,00	0,00	0,00	0,00	0,00	0,00	544 810,00
613	Locations	0,00	0,00	0,00	0,00	0,00	0,00	7 005 490,00
614	Charges locatives et de copropriété	0,00	0,00	0,00	0,00	0,00	0,00	1 930 817,00
615	Entretien et réparations	0,00	0,00	0,00	0,00	0,00	0,00	20 166 500,00
616	Primes d'assurances	0,00	0,00	0,00	0,00	3 010,00	0,00	1 968 310,00
617	Etudes et recherches	0,00	0,00	0,00	0,00	0,00	0,00	955 000,00
618	Divers	0,00	0,00	0,00	0,00	2 000,00	0,00	2 665 610,00
621	Personnel extérieur au service	0,00	0,00	0,00	0,00	0,00	0,00	155 018,00
622	Rémunérations intermédiaires, honoraires	0,00	0,00	0,00	0,00	18 000,00	0,00	4 818 549,95
623	Pub., publications, relations publiques	0,00	0,00	0,00	0,00	22 000,00	0,00	3 164 910,00
624	Transports biens, transports collectifs	0,00	0,00	0,00	0,00	1 000,00	0,00	302 578,00
625	Déplacements et missions	0,00	0,00	0,00	0,00	40 000,00	0,00	344 000,00
626	Frais postaux et frais télécommunication	0,00	0,00	0,00	0,00	0,00	0,00	4 622 200,00
627	Services bancaires et assimilés	0,00	0,00	0,00	0,00	300,00	0,00	2 800,00
628	Divers	0,00	0,00	0,00	0,00	120 000,00	0,00	4 551 110,00
633	Impôts, taxes, versements (autre orga.)	0,00	0,00	0,00	0,00	0,00	0,00	2 242 483,00
635	Autres impôts, taxes (Admin Impôts)	0,00	0,00	0,00	0,00	0,00	0,00	6 881 000,00
637	Autres impôts, taxes (autres organismes)	0,00	0,00	0,00	0,00	0,00	0,00	5 000,00
641	Rémunérations du personnel	0,00	0,00	0,00	0,00	0,00	0,00	88 222 635,97
645	Charges sécurité sociale et prévoyance	0,00	0,00	0,00	0,00	0,00	0,00	30 075 467,00
647	Autres charges sociales	0,00	0,00	0,00	0,00	0,00	0,00	445 863,00
648	Autres charges de personnel	0,00	0,00	0,00	0,00	0,00	0,00	1 164 885,49
651	Aides à la personne	0,00	0,00	0,00	0,00	0,00	0,00	54 150,00
653	Indemnités	0,00	0,00	0,00	0,00	0,00	0,00	2 945 000,00
655	Contributions obligatoires	0,00	0,00	0,00	0,00	0,00	0,00	1 600,00
657	Subventions	0,00	0,00	0,00	0,00	135 145,00	0,00	2 620 183,00
658	Charges diverses de gestion courante	0,00	0,00	0,00	0,00	0,00	0,00	1 296 917,42
666	Pertes de change créances det. fin	0,00	0,00	0,00	0,00	300,00	0,00	300,00
673	Titres annulés (sur exercices antérieurs)	0,00	0,00	0,00	0,00	0,00	0,00	21 000,00
RECETTES		0,00	0,00	0,00	0,00	0,00	0,00	21 777 243,00

Article / compte nature (1)	Libellé	04 Coop.décent.,act* interrég.,eur.,intern.					06 Plan de relance (crise sanitaire)	TOTAL DU CHAPITRE
		041 Action relevant de la subvention globale	042 Actions interrégionales	043 Actions européennes	044 Aide publique au développement	048 Autres actions		
641	Rémunérations du personnel	0,00	0,00	0,00	0,00	0,00	0,00	150 000,00
703	Redevances utilisation du domaine	0,00	0,00	0,00	0,00	0,00	0,00	363 000,00
706	Prestations de services	0,00	0,00	0,00	0,00	0,00	0,00	45 000,00
708	Autres produits	0,00	0,00	0,00	0,00	0,00	0,00	19 806 957,00
747	Participations	0,00	0,00	0,00	0,00	0,00	0,00	174 700,00
752	Revenus des immeubles	0,00	0,00	0,00	0,00	0,00	0,00	591 586,00
755	Dédits et pénalités perçus	0,00	0,00	0,00	0,00	0,00	0,00	5 000,00
758	Produits divers de gestion courante	0,00	0,00	0,00	0,00	0,00	0,00	641 000,00

(1) Détailler les comptes à trois chiffres.

IV – ANNEXES	IV
A – PRESENTATION CROISEE – SECTION DE FONCTIONNEMENT – PRESENTATION DETAILLEE	A2.931

FONCTION 1 – Sécurité

Article / compte nature (1)	Libellé	10 Services communs	11 Police, sécurité, justice	12 Incendie et secours	13 Hygiène et salubrité publique	14 Plan de relance (crise sanitaire)	18 Autres interv. protect. personnes, biens	TOTAL DU CHAPITRE
DEPENSES		0,00	0,00	67 257 590,58	196 000,00	0,00	43 500,00	67 497 090,58
606	Achats non stockés de matières et fourni	0,00	0,00	0,00	84 200,00	0,00	9 000,00	93 200,00
611	Contrats de prestations de services	0,00	0,00	0,00	74 500,00	0,00	0,00	74 500,00
613	Locations	0,00	0,00	0,00	7 000,00	0,00	0,00	7 000,00
615	Entretien et réparations	0,00	0,00	225 000,00	24 000,00	0,00	10 000,00	259 000,00
628	Divers	0,00	0,00	0,00	6 300,00	0,00	24 500,00	30 800,00
655	Contributions obligatoires	0,00	0,00	63 055 983,58	0,00	0,00	0,00	63 055 983,58
657	Subventions	0,00	0,00	3 616 607,00	0,00	0,00	0,00	3 616 607,00
658	Charges diverses de gestion courante	0,00	0,00	360 000,00	0,00	0,00	0,00	360 000,00
RECETTES		0,00	0,00	0,00	451 500,00	0,00	0,00	451 500,00
708	Autres produits	0,00	0,00	0,00	330 000,00	0,00	0,00	330 000,00
747	Participations	0,00	0,00	0,00	121 500,00	0,00	0,00	121 500,00

(1) Détailler les comptes à trois chiffres.

IV – ANNEXES	IV
A – PRESENTATION CROISEE – SECTION DE FONCTIONNEMENT – PRESENTATION DETAILLEE	A2.932

FONCTION 2 – Enseignement, formation professionnelle et apprentissage

Article / compte nature (1)	Libellé	20		21			22		
		Services communs		Enseignement du premier degré			Enseignement du second degré		
		201 Services communs	202 Plan de relance (crise sanitaire)	211 Ecoles maternelles	212 Ecoles primaires	213 Classes regroupées	221 Collèges	222 Lycées publics	223 Lycées privés
DEPENSES		0,00	0,00	0,00	0,00	280 000,00	0,00	0,00	0,00
604	Achats d'études, prestations de services	0,00	0,00	0,00	0,00	30 000,00	0,00	0,00	0,00
613	Locations	0,00	0,00	0,00	0,00	150 000,00	0,00	0,00	0,00
615	Entretien et réparations	0,00	0,00	0,00	0,00	90 000,00	0,00	0,00	0,00
622	Rémunérations intermédiaires, honoraires	0,00	0,00	0,00	0,00	0,00	0,00	0,00	0,00
628	Divers	0,00	0,00	0,00	0,00	10 000,00	0,00	0,00	0,00
657	Subventions	0,00	0,00	0,00	0,00	0,00	0,00	0,00	0,00
RECETTES		0,00	0,00	0,00	0,00	40 000,00	0,00	0,00	0,00
752	Revenus des immeubles	0,00	0,00	0,00	0,00	40 000,00	0,00	0,00	0,00

(1) Détailler les comptes à trois chiffres.

IV – ANNEXES	IV
A – PRESENTATION CROISEE – SECTION DE FONCTIONNEMENT – PRESENTATION DETAILLEE	A2.932

FONCTION 2 – Enseignement, formation professionnelle et apprentissage (suite 1)

Article / compte nature (1)	Libellé	23 Enseignement supérieur	24 Cités scolaires	25 Formation professionnelle						26 Apprentissage	27 Formation sanitaire et sociale
				251 Insertion sociale et professionnelle	252 Formation professionnalisante personnes	253 Formation certifiante des personnes	254 Formation des actifs occupés	255 Rémunération des stagiaires	256 Autres		
DEPENSES		287 500,00	0,00	0,00	0,00	0,00	0,00	0,00	0,00	0,00	0,00
604	Achats d'études, prestations de services	0,00	0,00	0,00	0,00	0,00	0,00	0,00	0,00	0,00	0,00
613	Locations	0,00	0,00	0,00	0,00	0,00	0,00	0,00	0,00	0,00	0,00
615	Entretien et réparations	0,00	0,00	0,00	0,00	0,00	0,00	0,00	0,00	0,00	0,00
622	Rémunérations intermédiaires, honoraires	30 000,00	0,00	0,00	0,00	0,00	0,00	0,00	0,00	0,00	0,00
628	Divers	1 500,00	0,00	0,00	0,00	0,00	0,00	0,00	0,00	0,00	0,00
657	Subventions	256 000,00	0,00	0,00	0,00	0,00	0,00	0,00	0,00	0,00	0,00
RECETTES		0,00	0,00	0,00	0,00	0,00	0,00	0,00	0,00	0,00	0,00
752	Revenus des immeubles	0,00	0,00	0,00	0,00	0,00	0,00	0,00	0,00	0,00	0,00

(1) Détailler les comptes à trois chiffres.

IV – ANNEXES	IV
A – PRESENTATION CROISEE – SECTION DE FONCTIONNEMENT – PRESENTATION DETAILLEE	A2.932

FONCTION 2 – Enseignement, formation professionnelle et apprentissage (suite 2)

Article / compte nature (1)	Libellé	28 Autres services périscolaires et annexes					29 Sécurité	TOTAL DU CHAPITRE
		281 Hébergement et restauration scolaires	282 Sport scolaire	283 Médecine scolaire	284 Classes de découverte	288 Autre service annexe de l'enseignement		
DEPENSES		0,00	0,00	0,00	0,00	0,00	0,00	567 500,00
604	Achats d'études, prestations de services	0,00	0,00	0,00	0,00	0,00	0,00	30 000,00
613	Locations	0,00	0,00	0,00	0,00	0,00	0,00	150 000,00
615	Entretien et réparations	0,00	0,00	0,00	0,00	0,00	0,00	90 000,00
622	Rémunérations intermédiaires, honoraires	0,00	0,00	0,00	0,00	0,00	0,00	30 000,00
628	Divers	0,00	0,00	0,00	0,00	0,00	0,00	11 500,00
657	Subventions	0,00	0,00	0,00	0,00	0,00	0,00	256 000,00
RECETTES		0,00	0,00	0,00	0,00	0,00	0,00	40 000,00
752	Revenus des immeubles	0,00	0,00	0,00	0,00	0,00	0,00	40 000,00

(1) Détailler les comptes à trois chiffres.

IV – ANNEXES	IV
A – PRESENTATION CROISEE – SECTION DE FONCTIONNEMENT – PRESENTATION DETAILLEE	A2.933

FONCTION 3 – Culture, vie sociale, jeunesse, sports et loisirs

Article / compte nature (1)	Libellé	30 Services communs	31 Culture							
			311 Activités artist.,actions et manif.cult.	312 Patrimoine	313 Bibliothèques, médiathèques	314 Musées	315 Services d'archives	316 Théâtres et spectacles vivants	317 Cinémas et autres salles de spectacles	318 Archéologie préventive
DEPENSES		0,00	1 864 210,00	0,00	0,00	0,00	1 710 937,00	0,00	120 000,00	90 000,00
604	Achats d'études, prestations de services	0,00	0,00	0,00	0,00	0,00	0,00	0,00	0,00	25 000,00
606	Achats non stockés de matières et fourni	0,00	0,00	0,00	0,00	0,00	16 060,00	0,00	0,00	21 000,00
611	Contrats de prestations de services	0,00	0,00	0,00	0,00	0,00	0,00	0,00	0,00	0,00
613	Locations	0,00	0,00	0,00	0,00	0,00	0,00	0,00	0,00	43 000,00
615	Entretien et réparations	0,00	45 000,00	0,00	0,00	0,00	16 700,00	0,00	0,00	1 000,00
618	Divers	0,00	0,00	0,00	0,00	0,00	9 000,00	0,00	0,00	0,00
622	Rémunérations intermédiaires, honoraires	0,00	508 000,00	0,00	0,00	0,00	11 000,00	0,00	0,00	0,00
623	Pub., publications, relations publiques	0,00	0,00	0,00	0,00	0,00	26 000,00	0,00	0,00	0,00
628	Divers	0,00	10 000,00	0,00	0,00	0,00	1 300,00	0,00	0,00	0,00
633	Impôts, taxes, versements (autre orga.)	0,00	0,00	0,00	0,00	0,00	35 012,00	0,00	0,00	0,00
641	Rémunérations du personnel	0,00	0,00	0,00	0,00	0,00	1 424 877,00	0,00	0,00	0,00
645	Charges sécurité sociale et prévoyance	0,00	0,00	0,00	0,00	0,00	170 988,00	0,00	0,00	0,00
657	Subventions	0,00	1 301 210,00	0,00	0,00	0,00	0,00	0,00	120 000,00	0,00
661	Charges d'intérêts	0,00	0,00	0,00	0,00	0,00	0,00	0,00	0,00	0,00
RECETTES		0,00	0,00	0,00	0,00	0,00	0,00	0,00	0,00	281 812,00
706	Prestations de services	0,00	0,00	0,00	0,00	0,00	0,00	0,00	0,00	281 812,00
752	Revenus des immeubles	0,00	0,00	0,00	0,00	0,00	0,00	0,00	0,00	0,00

(1) Détailler les comptes à trois chiffres.

IV – ANNEXES	IV
A – PRESENTATION CROISEE – SECTION DE FONCTIONNEMENT – PRESENTATION DETAILLEE	A2.933

FONCTION 3 – Culture, vie sociale, jeunesse, sports et loisirs (suite 1)

Article / compte nature (1)	Libellé	32 Sports (autres que scolaires)					
		321 Salles de sport, gymnases	322 Stades	323 Piscines	324 Centres de formation sportifs	325 Autres équipements sportifs ou loisirs	326 Manifestations sportives
DEPENSES		0,00	6 662 657,00	0,00	0,00	0,00	953 500,00
604	Achats d'études, prestations de services	0,00	0,00	0,00	0,00	0,00	0,00
606	Achats non stockés de matières et fourni	0,00	0,00	0,00	0,00	0,00	0,00
611	Contrats de prestations de services	0,00	3 403 500,00	0,00	0,00	0,00	0,00
613	Locations	0,00	0,00	0,00	0,00	0,00	0,00
615	Entretien et réparations	0,00	0,00	0,00	0,00	0,00	0,00
618	Divers	0,00	0,00	0,00	0,00	0,00	0,00
622	Rémunérations intermédiaires, honoraires	0,00	0,00	0,00	0,00	0,00	250 000,00
623	Pub., publications, relations publiques	0,00	0,00	0,00	0,00	0,00	65 000,00
628	Divers	0,00	566 667,00	0,00	0,00	0,00	10 000,00
633	Impôts, taxes, versements (autre orga.)	0,00	0,00	0,00	0,00	0,00	0,00
641	Rémunérations du personnel	0,00	0,00	0,00	0,00	0,00	0,00
645	Charges sécurité sociale et prévoyance	0,00	0,00	0,00	0,00	0,00	0,00
657	Subventions	0,00	0,00	0,00	0,00	0,00	628 500,00
661	Charges d'intérêts	0,00	2 692 490,00	0,00	0,00	0,00	0,00
RECETTES		0,00	9 347 372,00	0,00	0,00	0,00	0,00
706	Prestations de services	0,00	0,00	0,00	0,00	0,00	0,00
752	Revenus des immeubles	0,00	9 347 372,00	0,00	0,00	0,00	0,00

(1) Détailler les comptes à trois chiffres.

IV – ANNEXES	IV
A – PRESENTATION CROISEE – SECTION DE FONCTIONNEMENT – PRESENTATION DETAILLEE	A2.933

FONCTION 3 – Culture, vie sociale, jeunesse, sports et loisirs (suite 2)

Article / compte nature (1)	Libellé	33 Action culturelle			34 Vie sociale et citoyenne		35 Plan de relance (crise sanitaire)	39 Sécurité	TOTAL DU CHAPITRE
		331 Centres de loisirs	332 Colonies de vacances	338 Autres activités pour les jeunes	341 Egalité entre les femmes et les hommes	348 Autres			
DEPENSES		0,00	0,00	0,00	0,00	0,00	0,00	0,00	11 401 304,00
604	Achats d'études, prestations de services	0,00	0,00	0,00	0,00	0,00	0,00	0,00	25 000,00
606	Achats non stockés de matières et fourni	0,00	0,00	0,00	0,00	0,00	0,00	0,00	37 060,00
611	Contrats de prestations de services	0,00	0,00	0,00	0,00	0,00	0,00	0,00	3 403 500,00
613	Locations	0,00	0,00	0,00	0,00	0,00	0,00	0,00	43 000,00
615	Entretien et réparations	0,00	0,00	0,00	0,00	0,00	0,00	0,00	62 700,00
618	Divers	0,00	0,00	0,00	0,00	0,00	0,00	0,00	9 000,00
622	Rémunérations intermédiaires, honoraires	0,00	0,00	0,00	0,00	0,00	0,00	0,00	769 000,00
623	Pub., publications, relations publiques	0,00	0,00	0,00	0,00	0,00	0,00	0,00	91 000,00
628	Divers	0,00	0,00	0,00	0,00	0,00	0,00	0,00	587 967,00
633	Impôts, taxes, versements (autre orga.)	0,00	0,00	0,00	0,00	0,00	0,00	0,00	35 012,00
641	Rémunérations du personnel	0,00	0,00	0,00	0,00	0,00	0,00	0,00	1 424 877,00
645	Charges sécurité sociale et prévoyance	0,00	0,00	0,00	0,00	0,00	0,00	0,00	170 988,00
657	Subventions	0,00	0,00	0,00	0,00	0,00	0,00	0,00	2 049 710,00
661	Charges d'intérêts	0,00	0,00	0,00	0,00	0,00	0,00	0,00	2 692 490,00
RECETTES		0,00	0,00	0,00	0,00	0,00	0,00	0,00	9 629 184,00
706	Prestations de services	0,00	0,00	0,00	0,00	0,00	0,00	0,00	281 812,00
752	Revenus des immeubles	0,00	0,00	0,00	0,00	0,00	0,00	0,00	9 347 372,00

(1) Détailler les comptes à trois chiffres.

IV – ANNEXES	IV
A – PRESENTATION CROISEE – SECTION DE FONCTIONNEMENT – PRESENTATION DETAILLEE	A2.934

FONCTION 4 – Santé et action sociale (hors APA et RSA/Régularisation de RMI)

Article / compte nature (1)	Libellé	41 Santé					
		410 Services communs	411 PMI et planification familiale	412 Prévention et éducation pour la santé	413 Sécurité alimentaire	414 Dispensaires et autres éts sanitaires	418 Autres actions
DEPENSES		0,00	0,00	0,00	0,00	0,00	0,00
606	Achats non stockés de matières et fourni	0,00	0,00	0,00	0,00	0,00	0,00
613	Locations	0,00	0,00	0,00	0,00	0,00	0,00
615	Entretien et réparations	0,00	0,00	0,00	0,00	0,00	0,00
617	Etudes et recherches	0,00	0,00	0,00	0,00	0,00	0,00
622	Rémunérations intermédiaires, honoraires	0,00	0,00	0,00	0,00	0,00	0,00
628	Divers	0,00	0,00	0,00	0,00	0,00	0,00
651	Aides à la personne	0,00	0,00	0,00	0,00	0,00	0,00
657	Subventions	0,00	0,00	0,00	0,00	0,00	0,00
RECETTES		0,00	0,00	0,00	0,00	0,00	0,00
747	Participations	0,00	0,00	0,00	0,00	0,00	0,00

(1) Détailler les comptes à trois chiffres.

IV – ANNEXES	IV
A – PRESENTATION CROISEE – SECTION DE FONCTIONNEMENT – PRESENTATION DETAILLEE	A2.934

FONCTION 4 – Santé et action sociale (hors APA et RSA/Régularisation de RMI) (suite 1)

Article / compte nature (1)	Libellé	42 Action sociale							
		420 Services communs	421 Famille et enfance				422 Petite enfance		
			4211 Actions en faveur de la maternité	4212 Aides à la famille	4213 Aides sociales à l'enfance	4214 Adolescence	4221 Crèches et garderies	4222 Multi accueil	4228 Autres actions pour la petite enfance
DEPENSES		0,00	0,00	0,00	0,00	0,00	0,00	0,00	
606	Achats non stockés de matières et fourni	0,00	0,00	0,00	0,00	0,00	0,00	0,00	
613	Locations	0,00	0,00	0,00	0,00	0,00	0,00	0,00	
615	Entretien et réparations	0,00	0,00	0,00	0,00	0,00	0,00	0,00	
617	Etudes et recherches	0,00	0,00	0,00	0,00	0,00	0,00	0,00	
622	Rémunérations intermédiaires, honoraires	0,00	0,00	0,00	0,00	0,00	0,00	0,00	
628	Divers	0,00	0,00	0,00	0,00	0,00	0,00	0,00	
651	Aides à la personne	0,00	0,00	0,00	0,00	0,00	0,00	0,00	
657	Subventions	0,00	0,00	0,00	0,00	0,00	0,00	0,00	
RECETTES		0,00	0,00	0,00	0,00	0,00	0,00	0,00	
747	Participations	0,00	0,00	0,00	0,00	0,00	0,00	0,00	

(1) Détailler les comptes à trois chiffres.

IV – ANNEXES	IV
A – PRESENTATION CROISEE – SECTION DE FONCTIONNEMENT – PRESENTATION DETAILLEE	A2.934

FONCTION 4 – Santé et action sociale (hors APA et RSA/Régularisation de RMI) (suite 2)

Article / compte nature (1)	Libellé	42 Action sociale					45 Plan de relance (crise sanitaire)	TOTAL DU CHAPITRE	
		423 Personnes âgées			424 Personnes en difficulté	425 Personnes handicapées			428 Autres interventions sociales
		4231 Forfait autonomie	4232 Autres actions de prévention	4238 Autres actions pour les personnes âgées					
DEPENSES		0,00	0,00	0,00	2 749 150,00	0,00	0,00	2 749 150,00	
606	Achats non stockés de matières et fourni	0,00	0,00	0,00	275 650,00	0,00	0,00	275 650,00	
613	Locations	0,00	0,00	0,00	114 000,00	0,00	0,00	114 000,00	
615	Entretien et réparations	0,00	0,00	0,00	150 000,00	0,00	0,00	150 000,00	
617	Etudes et recherches	0,00	0,00	0,00	25 000,00	0,00	0,00	25 000,00	
622	Rémunérations intermédiaires, honoraires	0,00	0,00	0,00	1 345 000,00	0,00	0,00	1 345 000,00	
628	Divers	0,00	0,00	0,00	20 000,00	0,00	0,00	20 000,00	
651	Aides à la personne	0,00	0,00	0,00	527 500,00	0,00	0,00	527 500,00	
657	Subventions	0,00	0,00	0,00	292 000,00	0,00	0,00	292 000,00	
RECETTES		0,00	0,00	0,00	4 078 750,00	0,00	0,00	4 078 750,00	
747	Participations	0,00	0,00	0,00	4 078 750,00	0,00	0,00	4 078 750,00	

(1) Détailler les comptes à trois chiffres.

IV – ANNEXES	IV
A – PRESENTATION CROISEE – SECTION DE FONCTIONNEMENT – PRESENTATION DETAILLEE	A2.935

FONCTION 5 – Aménagement des territoires et habitat

Article / compte nature (1)	Libellé	50 Services communs		51 Aménagement et services urbains						
		501 Services communs	502 Plan de relance (crise sanitaire)	510 Services communs	511 Espaces verts urbains	512 Eclairage public	513 Art public	514 Electrification	515 Opérations d'aménagement	518 Autres actions d'aménagement urbain
DEPENSES		0,00	0,00	22 574 315,00	26 530 775,00	0,00	0,00	60 000,00	6 572 349,00	42 000,00
606	Achats non stockés de matières et fourni	0,00	0,00	0,00	1 509 108,00	0,00	0,00	0,00	40 000,00	0,00
611	Contrats de prestations de services	0,00	0,00	0,00	1 120 300,00	0,00	0,00	0,00	0,00	0,00
613	Locations	0,00	0,00	0,00	324 805,00	0,00	0,00	0,00	90 000,00	0,00
615	Entretien et réparations	0,00	0,00	0,00	3 053 776,00	0,00	0,00	0,00	0,00	0,00
617	Etudes et recherches	0,00	0,00	0,00	245 800,00	0,00	0,00	60 000,00	0,00	0,00
622	Rémunérations intermédiaires, honoraires	0,00	0,00	0,00	215 600,00	0,00	0,00	0,00	577 000,00	27 000,00
623	Pub., publications, relations publiques	0,00	0,00	0,00	0,00	0,00	0,00	0,00	0,00	15 000,00
626	Frais postaux et frais télécommunication	0,00	0,00	0,00	0,00	0,00	0,00	0,00	0,00	0,00
628	Divers	0,00	0,00	0,00	376 100,00	0,00	0,00	0,00	44 323,00	0,00
633	Impôts, taxes, versements (autre orga.)	0,00	0,00	411 542,00	365 205,00	0,00	0,00	0,00	4 652,00	0,00
637	Autres impôts, taxes (autres organismes)	0,00	0,00	0,00	8 200,00	0,00	0,00	0,00	0,00	0,00
641	Rémunérations du personnel	0,00	0,00	16 678 005,00	14 146 262,00	0,00	0,00	0,00	165 172,00	0,00
645	Charges sécurité sociale et prévoyance	0,00	0,00	5 484 768,00	4 929 619,00	0,00	0,00	0,00	54 839,00	0,00
648	Autres charges de personnel	0,00	0,00	0,00	0,00	0,00	0,00	0,00	106,00	0,00
656	Participations	0,00	0,00	0,00	0,00	0,00	0,00	0,00	640 000,00	0,00
657	Subventions	0,00	0,00	0,00	236 000,00	0,00	0,00	0,00	4 956 257,00	0,00
RECETTES		0,00	0,00	0,00	0,00	0,00	0,00	375 000,00	0,00	0,00
706	Prestations de services	0,00	0,00	0,00	0,00	0,00	0,00	0,00	0,00	0,00
747	Participations	0,00	0,00	0,00	0,00	0,00	0,00	0,00	0,00	0,00
758	Produits divers de gestion courante	0,00	0,00	0,00	0,00	0,00	0,00	375 000,00	0,00	0,00

(1) Détailler les comptes à trois chiffres.

IV – ANNEXES	IV
A – PRESENTATION CROISEE – SECTION DE FONCTIONNEMENT – PRESENTATION DETAILLEE	A2.935

FONCTION 5 – Aménagement des territoires et habitat (suite 1)

Article / compte nature (1)	Libellé	52 Politique de la ville	53 Agglomérations et villes moyennes	54 Espace rural et autres espaces de dév.	55 Habitat (Logement)				
					551 Parc privé de la collectivité	552 Aide au secteur locatif	553 Aide à l'accession à la propriété	554 Aire d'accueil des gens du voyage	555 Logement social
DEPENSES		780 000,00	0,00	0,00	0,00	4 404 285,00	0,00	1 742 889,00	0,00
606	Achats non stockés de matières et fourni	0,00	0,00	0,00	0,00	0,00	0,00	0,00	0,00
611	Contrats de prestations de services	0,00	0,00	0,00	0,00	0,00	0,00	0,00	0,00
613	Locations	0,00	0,00	0,00	0,00	0,00	0,00	20 000,00	0,00
615	Entretien et réparations	0,00	0,00	0,00	0,00	0,00	0,00	255 000,00	0,00
617	Etudes et recherches	0,00	0,00	0,00	0,00	0,00	0,00	0,00	0,00
622	Rémunérations intermédiaires, honoraires	245 000,00	0,00	0,00	0,00	0,00	0,00	126 889,00	0,00
623	Pub., publications, relations publiques	0,00	0,00	0,00	0,00	0,00	0,00	0,00	0,00
626	Frais postaux et frais télécommunication	0,00	0,00	0,00	0,00	0,00	0,00	0,00	0,00
628	Divers	0,00	0,00	0,00	0,00	0,00	0,00	1 213 000,00	0,00
633	Impôts, taxes, versements (autre orga.)	0,00	0,00	0,00	0,00	0,00	0,00	0,00	0,00
637	Autres impôts, taxes (autres organismes)	0,00	0,00	0,00	0,00	0,00	0,00	0,00	0,00
641	Rémunérations du personnel	0,00	0,00	0,00	0,00	0,00	0,00	0,00	0,00
645	Charges sécurité sociale et prévoyance	0,00	0,00	0,00	0,00	0,00	0,00	0,00	0,00
648	Autres charges de personnel	0,00	0,00	0,00	0,00	0,00	0,00	0,00	0,00
656	Participations	0,00	0,00	0,00	0,00	0,00	0,00	128 000,00	0,00
657	Subventions	535 000,00	0,00	0,00	0,00	4 404 285,00	0,00	0,00	0,00
RECETTES		0,00	0,00	0,00	0,00	0,00	0,00	0,00	0,00
706	Prestations de services	0,00	0,00	0,00	0,00	0,00	0,00	0,00	0,00
747	Participations	0,00	0,00	0,00	0,00	0,00	0,00	0,00	0,00
758	Produits divers de gestion courante	0,00	0,00	0,00	0,00	0,00	0,00	0,00	0,00

(1) Détailler les comptes à trois chiffres.

IV – ANNEXES	IV
A – PRESENTATION CROISEE – SECTION DE FONCTIONNEMENT – PRESENTATION DETAILLEE	A2.935

FONCTION 5 – Aménagement des territoires et habitat (suite 2)

Article / compte nature (1)	Libellé	56 Actions en faveur du littoral	57 Techno. de l'information et de la comm.	58 Autres actions		59 Sécurité	TOTAL DU CHAPITRE
				581 Réserves Foncières	588 Autres actions d'aménagement		
DEPENSES		0,00	706 000,00	4 763 829,00	0,00	0,00	68 176 442,00
606	Achats non stockés de matières et fourni	0,00	16 000,00	0,00	0,00	0,00	1 565 108,00
611	Contrats de prestations de services	0,00	0,00	0,00	0,00	0,00	1 120 300,00
613	Locations	0,00	0,00	0,00	0,00	0,00	434 805,00
615	Entretien et réparations	0,00	30 000,00	0,00	0,00	0,00	3 338 776,00
617	Etudes et recherches	0,00	0,00	0,00	0,00	0,00	305 800,00
622	Rémunérations intermédiaires, honoraires	0,00	0,00	0,00	0,00	0,00	1 191 489,00
623	Pub., publications, relations publiques	0,00	0,00	0,00	0,00	0,00	15 000,00
626	Frais postaux et frais télécommunication	0,00	50 000,00	0,00	0,00	0,00	50 000,00
628	Divers	0,00	240 000,00	0,00	0,00	0,00	1 873 423,00
633	Impôts, taxes, versements (autre orga.)	0,00	0,00	90 931,00	0,00	0,00	872 330,00
637	Autres impôts, taxes (autres organismes)	0,00	0,00	0,00	0,00	0,00	8 200,00
641	Rémunérations du personnel	0,00	0,00	3 450 733,00	0,00	0,00	34 440 172,00
645	Charges sécurité sociale et prévoyance	0,00	0,00	1 222 165,00	0,00	0,00	11 691 391,00
648	Autres charges de personnel	0,00	0,00	0,00	0,00	0,00	106,00
656	Participations	0,00	0,00	0,00	0,00	0,00	768 000,00
657	Subventions	0,00	370 000,00	0,00	0,00	0,00	10 501 542,00
RECETTES		0,00	235 000,00	0,00	0,00	0,00	610 000,00
706	Prestations de services	0,00	85 000,00	0,00	0,00	0,00	85 000,00
747	Participations	0,00	150 000,00	0,00	0,00	0,00	150 000,00
758	Produits divers de gestion courante	0,00	0,00	0,00	0,00	0,00	375 000,00

(1) Détailler les comptes à trois chiffres.

IV – ANNEXES	IV
A – PRESENTATION CROISEE – SECTION DE FONCTIONNEMENT – PRESENTATION DETAILLEE	A2.936

FONCTION 6 – Action économique

Article / compte nature (1)	Libellé	60 Services communs	61 Interventions économiques transversales	62 Structure d'animation et de dév. éco.	63 Actions sectorielles			
					631 Agriculture, pêche et agro-alimentaire		632 Industrie, commerce et artisanat	633 Développement touristique
					6311 Laboratoire	6312 Autres		
DEPENSES		6 419 152,00	8 934 879,00	0,00	0,00	0,00	90 000,00	4 764 400,00
606	Achats non stockés de matières et fourni	0,00	11 200,00	0,00	0,00	0,00	0,00	2 000,00
611	Contrats de prestations de services	0,00	0,00	0,00	0,00	0,00	0,00	2 500,00
612	Redevances de crédit-bail	0,00	0,00	0,00	0,00	0,00	0,00	595 000,00
613	Locations	0,00	460 000,00	0,00	0,00	0,00	0,00	492 500,00
614	Charges locatives et de copropriété	0,00	25 000,00	0,00	0,00	0,00	0,00	24 000,00
615	Entretien et réparations	0,00	101 000,00	0,00	0,00	0,00	0,00	4 500,00
617	Etudes et recherches	0,00	87 000,00	0,00	0,00	0,00	0,00	0,00
618	Divers	0,00	10 000,00	0,00	0,00	0,00	0,00	1 500,00
622	Rémunérations intermédiaires, honoraires	0,00	772 250,00	0,00	0,00	0,00	0,00	136 000,00
623	Pub., publications, relations publiques	0,00	414 000,00	0,00	0,00	0,00	0,00	0,00
624	Transports biens, transports collectifs	0,00	20 000,00	0,00	0,00	0,00	0,00	0,00
627	Services bancaires et assimilés	0,00	0,00	0,00	0,00	0,00	0,00	1 000,00
628	Divers	0,00	155 039,00	0,00	0,00	0,00	0,00	211 900,00
633	Impôts, taxes, versements (autre orga.)	126 513,00	0,00	0,00	0,00	0,00	0,00	0,00
635	Autres impôts, taxes (Admin Impôts)	0,00	0,00	0,00	0,00	0,00	0,00	10 000,00
641	Rémunérations du personnel	4 611 299,00	0,00	0,00	0,00	0,00	0,00	0,00
645	Charges sécurité sociale et prévoyance	1 681 340,00	0,00	0,00	0,00	0,00	0,00	0,00
651	Aides à la personne	0,00	15 000,00	0,00	0,00	0,00	0,00	0,00
657	Subventions	0,00	6 858 390,00	0,00	0,00	0,00	90 000,00	3 283 000,00
658	Charges diverses de gestion courante	0,00	6 000,00	0,00	0,00	0,00	0,00	500,00
RECETTES		0,00	283 000,00	0,00	0,00	0,00	0,00	1 419 954,00
747	Participations	0,00	0,00	0,00	0,00	0,00	0,00	489 954,00
752	Revenus des immeubles	0,00	283 000,00	0,00	0,00	0,00	0,00	930 000,00

(1) Détailler les comptes à trois chiffres.

IV – ANNEXES	IV
A – PRESENTATION CROISEE – SECTION DE FONCTIONNEMENT – PRESENTATION DETAILLEE	A2.936

FONCTION 6 – Action économique (suite)

Article / compte nature (1)	Libellé	64 Rayonnement, attractivité du territoire	65 Insertion éco. et éco.sociale, solidaire	66 Maintien et dév. des services publics	67 Recherche et innovation	68 Autres actions	69 Plan de relance (crise sanitaire)	TOTAL DU CHAPITRE
DEPENSES		0,00	0,00	0,00	453 103,00	0,00	0,00	20 661 534,00
606	Achats non stockés de matières et fourni	0,00	0,00	0,00	0,00	0,00	0,00	13 200,00
611	Contrats de prestations de services	0,00	0,00	0,00	0,00	0,00	0,00	2 500,00
612	Redevances de crédit-bail	0,00	0,00	0,00	0,00	0,00	0,00	595 000,00
613	Locations	0,00	0,00	0,00	0,00	0,00	0,00	952 500,00
614	Charges locatives et de copropriété	0,00	0,00	0,00	0,00	0,00	0,00	49 000,00
615	Entretien et réparations	0,00	0,00	0,00	0,00	0,00	0,00	105 500,00
617	Etudes et recherches	0,00	0,00	0,00	0,00	0,00	0,00	87 000,00
618	Divers	0,00	0,00	0,00	0,00	0,00	0,00	11 500,00
622	Rémunérations intermédiaires, honoraires	0,00	0,00	0,00	0,00	0,00	0,00	908 250,00
623	Pub., publications, relations publiques	0,00	0,00	0,00	0,00	0,00	0,00	414 000,00
624	Transports biens, transports collectifs	0,00	0,00	0,00	0,00	0,00	0,00	20 000,00
627	Services bancaires et assimilés	0,00	0,00	0,00	0,00	0,00	0,00	1 000,00
628	Divers	0,00	0,00	0,00	0,00	0,00	0,00	366 939,00
633	Impôts, taxes, versements (autre orga.)	0,00	0,00	0,00	0,00	0,00	0,00	126 513,00
635	Autres impôts, taxes (Admin Impôts)	0,00	0,00	0,00	0,00	0,00	0,00	10 000,00
641	Rémunérations du personnel	0,00	0,00	0,00	0,00	0,00	0,00	4 611 299,00
645	Charges sécurité sociale et prévoyance	0,00	0,00	0,00	0,00	0,00	0,00	1 681 340,00
651	Aides à la personne	0,00	0,00	0,00	40 000,00	0,00	0,00	55 000,00
657	Subventions	0,00	0,00	0,00	413 103,00	0,00	0,00	10 644 493,00
658	Charges diverses de gestion courante	0,00	0,00	0,00	0,00	0,00	0,00	6 500,00
RECETTES		0,00	0,00	0,00	0,00	0,00	0,00	1 702 954,00
747	Participations	0,00	0,00	0,00	0,00	0,00	0,00	489 954,00
752	Revenus des immeubles	0,00	0,00	0,00	0,00	0,00	0,00	1 213 000,00

(1) Détailler les comptes à trois chiffres.

IV – ANNEXES	IV
A – PRESENTATION CROISEE – SECTION DE FONCTIONNEMENT – PRESENTATION DETAILLEE	A2.937

FONCTION 7 – Environnement

Article / compte nature (1)	Libellé	70 Services communs	71 Actions transversales	72 Actions déchets et propreté urbaine					
				720 Services communs collecte et propreté	721 Collecte et traitement des déchets			722 Propreté urbaine	
					7211 Actions prévention et sensibilisation	7212 Collecte des déchets	7213 Tri, valorisation, traitement déchets	7221 Actions prévention et sensibilisation	7222 Action propreté urbaine et nettoiemnt
DEPENSES		0,00	127 500,00	0,00	0,00	36 101 680,00	8 268 864,00	0,00	35 048 968,00
606	Achats non stockés de matières et fourni	0,00	29 500,00	0,00	0,00	0,00	0,00	0,00	675 302,00
611	Contrats de prestations de services	0,00	0,00	0,00	0,00	0,00	0,00	0,00	7 518 611,00
613	Locations	0,00	0,00	0,00	0,00	0,00	0,00	0,00	935 099,00
615	Entretien et réparations	0,00	0,00	0,00	0,00	0,00	0,00	0,00	132 736,00
617	Etudes et recherches	0,00	0,00	0,00	0,00	0,00	0,00	0,00	0,00
618	Divers	0,00	95 000,00	0,00	0,00	0,00	0,00	0,00	0,00
622	Rémunérations intermédiaires, honoraires	0,00	0,00	0,00	0,00	0,00	0,00	0,00	0,00
623	Pub., publications, relations publiques	0,00	0,00	0,00	0,00	0,00	0,00	0,00	0,00
628	Divers	0,00	0,00	0,00	0,00	0,00	0,00	0,00	6 811 095,00
633	Impôts, taxes, versements (autre orga.)	0,00	0,00	0,00	0,00	669 506,00	149 965,00	0,00	331 869,00
635	Autres impôts, taxes (Admin Impôts)	0,00	0,00	0,00	0,00	0,00	0,00	0,00	0,00
641	Rémunérations du personnel	0,00	0,00	0,00	0,00	26 226 681,00	6 062 455,00	0,00	14 095 902,00
645	Charges sécurité sociale et prévoyance	0,00	0,00	0,00	0,00	9 063 662,00	2 056 444,00	0,00	4 539 290,00
647	Autres charges sociales	0,00	0,00	0,00	0,00	141 831,00	0,00	0,00	0,00
651	Aides à la personne	0,00	3 000,00	0,00	0,00	0,00	0,00	0,00	0,00
655	Contributions obligatoires	0,00	0,00	0,00	0,00	0,00	0,00	0,00	0,00
656	Participations	0,00	0,00	0,00	0,00	0,00	0,00	0,00	0,00
657	Subventions	0,00	0,00	0,00	0,00	0,00	0,00	0,00	0,00
658	Charges diverses de gestion courante	0,00	0,00	0,00	0,00	0,00	0,00	0,00	7 864,00
673	Titres annulés (sur exercices antérieurs)	0,00	0,00	0,00	0,00	0,00	0,00	0,00	1 200,00
RECETTES		0,00	0,00	0,00	0,00	44 558 000,00	0,00	0,00	100 000,00
703	Redevances utilisation du domaine	0,00	0,00	0,00	0,00	0,00	0,00	0,00	0,00
706	Prestations de services	0,00	0,00	0,00	0,00	0,00	0,00	0,00	100 000,00
708	Autres produits	0,00	0,00	0,00	0,00	44 500 000,00	0,00	0,00	0,00
747	Participations	0,00	0,00	0,00	0,00	58 000,00	0,00	0,00	0,00
752	Revenus des immeubles	0,00	0,00	0,00	0,00	0,00	0,00	0,00	0,00
757	Subventions	0,00	0,00	0,00	0,00	0,00	0,00	0,00	0,00
758	Produits divers de gestion courante	0,00	0,00	0,00	0,00	0,00	0,00	0,00	0,00

(1) Détailler les comptes à trois chiffres.

IV – ANNEXES	IV
A – PRESENTATION CROISEE – SECTION DE FONCTIONNEMENT – PRESENTATION DETAILLEE	A2.937

FONCTION 7 – Environnement (suite 1)

Article / compte nature (1)	Libellé	73 Actions en matière de gestion des eaux					74 Politique de l'air
		731 Politique de l'eau	732 Eau potable	733 Assainissement	734 Eaux pluviales	735 Lutte contre les inondations	
DEPENSES		2 548 304,00	5 297 668,00	0,00	25 917 867,00	1 586 444,00	0,00
606	Achats non stockés de matières et fourni	0,00	0,00	0,00	17 000,00	500,00	0,00
611	Contrats de prestations de services	0,00	0,00	0,00	20 210 000,00	613 800,00	0,00
613	Locations	60 000,00	0,00	0,00	0,00	0,00	0,00
615	Entretien et réparations	40 800,00	0,00	0,00	798 000,00	213 000,00	0,00
617	Etudes et recherches	0,00	500 000,00	0,00	0,00	205 500,00	0,00
618	Divers	0,00	0,00	0,00	0,00	0,00	0,00
622	Rémunérations intermédiaires, honoraires	0,00	374 000,00	0,00	81 200,00	2 500,00	0,00
623	Pub., publications, relations publiques	0,00	0,00	0,00	0,00	0,00	0,00
628	Divers	60 000,00	5 100,00	0,00	0,00	6 900,00	0,00
633	Impôts, taxes, versements (autre orga.)	53 927,00	9 925,00	0,00	11 816,00	6 696,00	0,00
635	Autres impôts, taxes (Admin Impôts)	0,00	500,00	0,00	3 600,00	0,00	0,00
641	Rémunérations du personnel	1 633 106,00	801 960,00	0,00	368 829,00	253 380,00	0,00
645	Charges sécurité sociale et prévoyance	700 471,00	138 483,00	0,00	148 622,00	86 168,00	0,00
647	Autres charges sociales	0,00	0,00	0,00	0,00	0,00	0,00
651	Aides à la personne	0,00	0,00	0,00	0,00	0,00	0,00
655	Contributions obligatoires	0,00	172 050,00	0,00	3 756 000,00	0,00	0,00
656	Participations	0,00	0,00	0,00	0,00	198 000,00	0,00
657	Subventions	0,00	3 295 650,00	0,00	512 800,00	0,00	0,00
658	Charges diverses de gestion courante	0,00	0,00	0,00	10 000,00	0,00	0,00
673	Titres annulés (sur exercices antérieurs)	0,00	0,00	0,00	0,00	0,00	0,00
RECETTES		0,00	5 074 950,00	0,00	371 680,00	0,00	0,00
703	Redevances utilisation du domaine	0,00	113 400,00	0,00	0,00	0,00	0,00
706	Prestations de services	0,00	0,00	0,00	0,00	0,00	0,00
708	Autres produits	0,00	2 241 000,00	0,00	0,00	0,00	0,00
747	Participations	0,00	0,00	0,00	1 380,00	0,00	0,00
752	Revenus des immeubles	0,00	0,00	0,00	0,00	0,00	0,00
757	Subventions	0,00	214 000,00	0,00	0,00	0,00	0,00
758	Produits divers de gestion courante	0,00	2 506 550,00	0,00	370 300,00	0,00	0,00

(1) Détailler les comptes à trois chiffres.

IV – ANNEXES	IV
A – PRESENTATION CROISEE – SECTION DE FONCTIONNEMENT – PRESENTATION DETAILLEE	A2.937

FONCTION 7 – Environnement (suite 2)

Article / compte nature (1)	Libellé	75 Politique de l'énergie					76	77	78	79	TOTAL DU CHAPITRE
		751 Réseaux de chaleur et de froid	752 Energie photovoltaïque	753 Energie éolienne	754 Energie hydraulique	758 Autres actions	Préserv. patrim. naturel,risques techno.	Environnement infrastructures transports	Autres actions	Plan de relance (crise sanitaire)	
DEPENSES		970 699,00	0,00	0,00	0,00	1 964 111,00	4 491 904,00	0,00	65 275,00	0,00	122 389 284,00
606	Achats non stockés de matières et fourni	0,00	0,00	0,00	0,00	0,00	5 000,00	0,00	25 475,00	0,00	752 777,00
611	Contrats de prestations de services	0,00	0,00	0,00	0,00	0,00	0,00	0,00	0,00	0,00	28 342 411,00
613	Locations	0,00	0,00	0,00	0,00	0,00	0,00	0,00	0,00	0,00	995 099,00
615	Entretien et réparations	0,00	0,00	0,00	0,00	5 000,00	210 000,00	0,00	22 800,00	0,00	1 422 336,00
617	Etudes et recherches	0,00	0,00	0,00	0,00	0,00	570 440,00	0,00	0,00	0,00	1 275 940,00
618	Divers	0,00	0,00	0,00	0,00	0,00	201 200,00	0,00	0,00	0,00	296 200,00
622	Rémunérations intermédiaires, honoraires	80 000,00	0,00	0,00	0,00	77 000,00	333 860,00	0,00	0,00	0,00	948 560,00
623	Pub., publications, relations publiques	0,00	0,00	0,00	0,00	0,00	248 100,00	0,00	0,00	0,00	248 100,00
628	Divers	0,00	0,00	0,00	0,00	0,00	289 900,00	0,00	7 000,00	0,00	7 179 995,00
633	Impôts, taxes, versements (autre orga.)	53 676,00	0,00	0,00	0,00	0,00	16 162,00	0,00	0,00	0,00	1 303 542,00
635	Autres impôts, taxes (Admin Impôts)	0,00	0,00	0,00	0,00	0,00	0,00	0,00	0,00	0,00	4 100,00
641	Rémunérations du personnel	151 627,00	0,00	0,00	0,00	1 861 448,00	609 720,00	0,00	0,00	0,00	52 065 108,00
645	Charges sécurité sociale et prévoyance	685 396,00	0,00	0,00	0,00	20 663,00	210 083,00	0,00	0,00	0,00	17 649 282,00
647	Autres charges sociales	0,00	0,00	0,00	0,00	0,00	0,00	0,00	0,00	0,00	141 831,00
651	Aides à la personne	0,00	0,00	0,00	0,00	0,00	0,00	0,00	0,00	0,00	3 000,00
655	Contributions obligatoires	0,00	0,00	0,00	0,00	0,00	0,00	0,00	0,00	0,00	3 928 050,00
656	Participations	0,00	0,00	0,00	0,00	0,00	111 100,00	0,00	0,00	0,00	309 100,00
657	Subventions	0,00	0,00	0,00	0,00	0,00	1 686 339,00	0,00	10 000,00	0,00	5 504 789,00
658	Charges diverses de gestion courante	0,00	0,00	0,00	0,00	0,00	0,00	0,00	0,00	0,00	17 864,00
673	Titres annulés (sur exercices antérieurs)	0,00	0,00	0,00	0,00	0,00	0,00	0,00	0,00	0,00	1 200,00
RECETTES		385 000,00	87 404,00	0,00	0,00	2 000 000,00	383 600,00	0,00	0,00	0,00	52 960 634,00
703	Redevances utilisation du domaine	0,00	0,00	0,00	0,00	0,00	0,00	0,00	0,00	0,00	113 400,00
706	Prestations de services	0,00	0,00	0,00	0,00	0,00	0,00	0,00	0,00	0,00	100 000,00
708	Autres produits	385 000,00	0,00	0,00	0,00	0,00	0,00	0,00	0,00	0,00	47 126 000,00
747	Participations	0,00	0,00	0,00	0,00	0,00	383 600,00	0,00	0,00	0,00	442 980,00
752	Revenus des immeubles	0,00	87 404,00	0,00	0,00	0,00	0,00	0,00	0,00	0,00	87 404,00
757	Subventions	0,00	0,00	0,00	0,00	0,00	0,00	0,00	0,00	0,00	214 000,00
758	Produits divers de gestion courante	0,00	0,00	0,00	0,00	2 000 000,00	0,00	0,00	0,00	0,00	4 876 850,00

(1) Détailler les comptes à trois chiffres.

IV – ANNEXES	IV
A – PRESENTATION CROISEE – SECTION DE FONCTIONNEMENT – PRESENTATION DETAILLEE	A2.938

FONCTION 8 – Transports

Article / compte nature (1)	Libellé	80 Services communs	81 Transports scolaires	82 Transports publics de voyageurs						
				820 Services communs	821 Transport sur route	822 Transport ferroviaire	823 Transport fluvial	824 Transport maritime	825 Transport aérien	828 Autres transports
DEPENSES		0,00	5 966 956,54	37 327 333,00	874,00	215 762,00	0,00	0,00	0,00	0,00
604	Achats d'études, prestations de services	0,00	5 554 423,00	0,00	0,00	0,00	0,00	0,00	0,00	0,00
606	Achats non stockés de matières et fourni	0,00	0,00	0,00	0,00	0,00	0,00	0,00	0,00	0,00
611	Contrats de prestations de services	0,00	0,00	0,00	0,00	0,00	0,00	0,00	0,00	0,00
613	Locations	0,00	0,00	0,00	0,00	0,00	0,00	0,00	0,00	0,00
614	Charges locatives et de copropriété	0,00	0,00	0,00	0,00	0,00	0,00	0,00	0,00	0,00
615	Entretien et réparations	0,00	0,00	0,00	0,00	0,00	0,00	0,00	0,00	0,00
617	Etudes et recherches	0,00	0,00	0,00	0,00	0,00	0,00	0,00	0,00	0,00
618	Divers	0,00	0,00	0,00	0,00	0,00	0,00	0,00	0,00	0,00
622	Rémunérations intermédiaires, honoraires	0,00	0,00	0,00	0,00	0,00	0,00	0,00	0,00	0,00
623	Pub., publications, relations publiques	0,00	0,00	0,00	0,00	0,00	0,00	0,00	0,00	0,00
624	Transports biens, transports collectifs	0,00	120 000,00	0,00	0,00	0,00	0,00	0,00	0,00	0,00
627	Services bancaires et assimilés	0,00	0,00	0,00	0,00	0,00	0,00	0,00	0,00	0,00
628	Divers	0,00	0,00	0,00	0,00	0,00	0,00	0,00	0,00	0,00
633	Impôts, taxes, versements (autre orga.)	0,00	3 211,89	143 065,00	0,00	0,00	0,00	0,00	0,00	0,00
641	Rémunérations du personnel	0,00	137 877,90	5 267 195,00	874,00	215 762,00	0,00	0,00	0,00	0,00
645	Charges sécurité sociale et prévoyance	0,00	42 443,75	1 917 073,00	0,00	0,00	0,00	0,00	0,00	0,00
647	Autres charges sociales	0,00	0,00	0,00	0,00	0,00	0,00	0,00	0,00	0,00
651	Aides à la personne	0,00	0,00	0,00	0,00	0,00	0,00	0,00	0,00	0,00
656	Participations	0,00	0,00	0,00	0,00	0,00	0,00	0,00	0,00	0,00
657	Subventions	0,00	108 000,00	30 000 000,00	0,00	0,00	0,00	0,00	0,00	0,00
658	Charges diverses de gestion courante	0,00	0,00	0,00	0,00	0,00	0,00	0,00	0,00	0,00
673	Titres annulés (sur exercices antérieurs)	0,00	1 000,00	0,00	0,00	0,00	0,00	0,00	0,00	0,00
RECETTES		0,00	4 650 289,00	4 440 000,00	0,00	0,00	0,00	0,00	0,00	0,00
703	Redevances utilisation du domaine	0,00	0,00	0,00	0,00	0,00	0,00	0,00	0,00	0,00
708	Autres produits	0,00	0,00	4 440 000,00	0,00	0,00	0,00	0,00	0,00	0,00
746	Dotations générales de décentralisation	0,00	3 773 289,00	0,00	0,00	0,00	0,00	0,00	0,00	0,00
747	Participations	0,00	877 000,00	0,00	0,00	0,00	0,00	0,00	0,00	0,00
755	Dédits et pénalités perçus	0,00	0,00	0,00	0,00	0,00	0,00	0,00	0,00	0,00
758	Produits divers de gestion courante	0,00	0,00	0,00	0,00	0,00	0,00	0,00	0,00	0,00

(1) Détailler les comptes à trois chiffres.

IV – ANNEXES	IV
A – PRESENTATION CROISEE – SECTION DE FONCTIONNEMENT – PRESENTATION DETAILLEE	A2.938

FONCTION 8 – Transports (suite 1)

Article / compte nature (1)	Libellé	83 Transports de marchandises						
		830 Services communs	831 Fret routier	832 Fret ferroviaire	833 Fret fluvial	834 Fret maritime	835 Fret aérien	838 Autres transports
DEPENSES		0,00	0,00	0,00	0,00	0,00	0,00	0,00
604	Achats d'études, prestations de services	0,00	0,00	0,00	0,00	0,00	0,00	0,00
606	Achats non stockés de matières et fourni	0,00	0,00	0,00	0,00	0,00	0,00	0,00
611	Contrats de prestations de services	0,00	0,00	0,00	0,00	0,00	0,00	0,00
613	Locations	0,00	0,00	0,00	0,00	0,00	0,00	0,00
614	Charges locatives et de copropriété	0,00	0,00	0,00	0,00	0,00	0,00	0,00
615	Entretien et réparations	0,00	0,00	0,00	0,00	0,00	0,00	0,00
617	Etudes et recherches	0,00	0,00	0,00	0,00	0,00	0,00	0,00
618	Divers	0,00	0,00	0,00	0,00	0,00	0,00	0,00
622	Rémunérations intermédiaires, honoraires	0,00	0,00	0,00	0,00	0,00	0,00	0,00
623	Pub., publications, relations publiques	0,00	0,00	0,00	0,00	0,00	0,00	0,00
624	Transports biens, transports collectifs	0,00	0,00	0,00	0,00	0,00	0,00	0,00
627	Services bancaires et assimilés	0,00	0,00	0,00	0,00	0,00	0,00	0,00
628	Divers	0,00	0,00	0,00	0,00	0,00	0,00	0,00
633	Impôts, taxes, versements (autre orga.)	0,00	0,00	0,00	0,00	0,00	0,00	0,00
641	Rémunérations du personnel	0,00	0,00	0,00	0,00	0,00	0,00	0,00
645	Charges sécurité sociale et prévoyance	0,00	0,00	0,00	0,00	0,00	0,00	0,00
647	Autres charges sociales	0,00	0,00	0,00	0,00	0,00	0,00	0,00
651	Aides à la personne	0,00	0,00	0,00	0,00	0,00	0,00	0,00
656	Participations	0,00	0,00	0,00	0,00	0,00	0,00	0,00
657	Subventions	0,00	0,00	0,00	0,00	0,00	0,00	0,00
658	Charges diverses de gestion courante	0,00	0,00	0,00	0,00	0,00	0,00	0,00
673	Titres annulés (sur exercices antérieurs	0,00	0,00	0,00	0,00	0,00	0,00	0,00
RECETTES		0,00	0,00	0,00	0,00	0,00	0,00	0,00
703	Redevances utilisation du domaine	0,00	0,00	0,00	0,00	0,00	0,00	0,00
708	Autres produits	0,00	0,00	0,00	0,00	0,00	0,00	0,00
746	Dotations générale de décentralisation	0,00	0,00	0,00	0,00	0,00	0,00	0,00
747	Participations	0,00	0,00	0,00	0,00	0,00	0,00	0,00
755	Dédits et pénalités perçus	0,00	0,00	0,00	0,00	0,00	0,00	0,00
758	Produits divers de gestion courante	0,00	0,00	0,00	0,00	0,00	0,00	0,00

(1) Détailler les comptes à trois chiffres.

IV – ANNEXES	IV
A – PRESENTATION CROISEE – SECTION DE FONCTIONNEMENT – PRESENTATION DETAILLEE	A2.938

FONCTION 8 – Transports (suite 2)

Article / compte nature (1)	Libellé	84 Voirie							
		841 Voirie nationale	842 Voirie régionale	843 Voirie départementale	844 Voirie métropolitaine	845 Voirie communale	846 Viabilité hivernale et aléas climatiques	847 Equipements de voirie	849 Sécurité routière
DEPENSES		0,00	0,00	0,00	40 782 034,05	0,00	0,00	12 318 364,00	0,00
604	Achats d'études, prestations de services	0,00	0,00	0,00	84 064,00	0,00	0,00	0,00	0,00
606	Achats non stockés de matières et fourni	0,00	0,00	0,00	2 138 482,00	0,00	0,00	2 017 500,00	0,00
611	Contrats de prestations de services	0,00	0,00	0,00	1 631 626,00	0,00	0,00	1 500,00	0,00
613	Locations	0,00	0,00	0,00	1 398 375,00	0,00	0,00	10 000,00	0,00
614	Charges locatives et de copropriété	0,00	0,00	0,00	8 500,00	0,00	0,00	0,00	0,00
615	Entretien et réparations	0,00	0,00	0,00	11 289 019,00	0,00	0,00	4 686 000,00	0,00
617	Etudes et recherches	0,00	0,00	0,00	245 366,05	0,00	0,00	0,00	0,00
618	Divers	0,00	0,00	0,00	30 000,00	0,00	0,00	0,00	0,00
622	Rémunérations intermédiaires, honoraires	0,00	0,00	0,00	462 190,00	0,00	0,00	44 000,00	0,00
623	Pub., publications, relations publiques	0,00	0,00	0,00	98 000,00	0,00	0,00	0,00	0,00
624	Transports biens, transports collectifs	0,00	0,00	0,00	0,00	0,00	0,00	0,00	0,00
627	Services bancaires et assimilés	0,00	0,00	0,00	100,00	0,00	0,00	0,00	0,00
628	Divers	0,00	0,00	0,00	166 100,00	0,00	0,00	0,00	0,00
633	Impôts, taxes, versements (autre orga.)	0,00	0,00	0,00	381 629,00	0,00	0,00	100 173,00	0,00
641	Rémunérations du personnel	0,00	0,00	0,00	15 739 162,00	0,00	0,00	4 091 367,00	0,00
645	Charges sécurité sociale et prévoyance	0,00	0,00	0,00	5 211 893,00	0,00	0,00	1 367 824,00	0,00
647	Autres charges sociales	0,00	0,00	0,00	60 306,00	0,00	0,00	0,00	0,00
651	Aides à la personne	0,00	0,00	0,00	17 222,00	0,00	0,00	0,00	0,00
656	Participations	0,00	0,00	0,00	1 060 000,00	0,00	0,00	0,00	0,00
657	Subventions	0,00	0,00	0,00	345 000,00	0,00	0,00	0,00	0,00
658	Charges diverses de gestion courante	0,00	0,00	0,00	415 000,00	0,00	0,00	0,00	0,00
673	Titres annulés (sur exercices antérieurs	0,00	0,00	0,00	0,00	0,00	0,00	0,00	0,00
RECETTES		0,00	0,00	0,00	5 622 039,00	0,00	0,00	50 000,00	0,00
703	Redevances utilisation du domaine	0,00	0,00	0,00	1 697 420,00	0,00	0,00	0,00	0,00
708	Autres produits	0,00	0,00	0,00	1 637 500,00	0,00	0,00	50 000,00	0,00
746	Dotations générale de décentralisation	0,00	0,00	0,00	0,00	0,00	0,00	0,00	0,00
747	Participations	0,00	0,00	0,00	1 937 027,00	0,00	0,00	0,00	0,00
755	Dédits et pénalités perçus	0,00	0,00	0,00	5 000,00	0,00	0,00	0,00	0,00
758	Produits divers de gestion courante	0,00	0,00	0,00	345 092,00	0,00	0,00	0,00	0,00

(1) Détailler les comptes à trois chiffres.

IV – ANNEXES	IV
A – PRESENTATION CROISEE – SECTION DE FONCTIONNEMENT – PRESENTATION DETAILLEE	A2.938

FONCTION 8 – Transports (suite 3)

Article / compte nature (1)	Libellé	85 Infrastructures					86 Liaisons multimodales	87 Circulations douces	88 Plan de relance (crise sanitaire)	89 Sécurité	TOTAL DU CHAPITRE
		851 Gares, autres infrastructures routières	852 Gares et autres infrastructures ferrov.	853 Haltes, autres infrastructures fluviales	854 Ports, autres infrastructures portuaires	855 Aéroports et autres infrastructures					
DEPENSES		0,00	2 032 567,00	1 120 700,00	0,00	0,00	0,00	0,00	0,00	99 764 590,59	
604	Achats d'études, prestations de services	0,00	0,00	0,00	0,00	0,00	0,00	0,00	0,00	5 638 487,00	
606	Achats non stockés de matières et fourni	0,00	0,00	0,00	0,00	0,00	0,00	0,00	0,00	4 155 982,00	
611	Contrats de prestations de services	0,00	0,00	0,00	0,00	0,00	0,00	0,00	0,00	1 633 126,00	
613	Locations	0,00	0,00	0,00	0,00	0,00	0,00	0,00	0,00	1 408 375,00	
614	Charges locatives et de copropriété	0,00	0,00	0,00	0,00	0,00	0,00	0,00	0,00	8 500,00	
615	Entretien et réparations	0,00	0,00	0,00	0,00	0,00	0,00	0,00	0,00	15 975 019,00	
617	Etudes et recherches	0,00	0,00	0,00	0,00	0,00	0,00	0,00	0,00	245 366,05	
618	Divers	0,00	0,00	0,00	0,00	0,00	0,00	0,00	0,00	30 000,00	
622	Rémunérations intermédiaires, honoraires	0,00	0,00	0,00	0,00	0,00	0,00	0,00	0,00	506 190,00	
623	Pub., publications, relations publiques	0,00	0,00	0,00	0,00	0,00	0,00	0,00	0,00	98 000,00	
624	Transports biens, transports collectifs	0,00	0,00	0,00	0,00	0,00	0,00	0,00	0,00	120 000,00	
627	Services bancaires et assimilés	0,00	0,00	0,00	0,00	0,00	0,00	0,00	0,00	100,00	
628	Divers	0,00	0,00	0,00	0,00	0,00	0,00	0,00	0,00	166 100,00	
633	Impôts, taxes, versements (autre orga.)	0,00	0,00	0,00	0,00	0,00	0,00	0,00	0,00	628 078,89	
641	Rémunérations du personnel	0,00	0,00	0,00	0,00	0,00	0,00	0,00	0,00	25 452 237,90	
645	Charges sécurité sociale et prévoyance	0,00	0,00	0,00	0,00	0,00	0,00	0,00	0,00	8 539 233,75	
647	Autres charges sociales	0,00	0,00	0,00	0,00	0,00	0,00	0,00	0,00	60 306,00	
651	Aides à la personne	0,00	0,00	0,00	0,00	0,00	0,00	0,00	0,00	17 222,00	
656	Participations	0,00	0,00	0,00	0,00	0,00	0,00	0,00	0,00	1 060 000,00	
657	Subventions	0,00	2 032 567,00	1 120 700,00	0,00	0,00	0,00	0,00	0,00	33 606 267,00	
658	Charges diverses de gestion courante	0,00	0,00	0,00	0,00	0,00	0,00	0,00	0,00	415 000,00	
673	Titres annulés (sur exercices antérieurs	0,00	0,00	0,00	0,00	0,00	0,00	0,00	0,00	1 000,00	
RECETTES		0,00	0,00	258 000,00	0,00	0,00	0,00	50 000,00	0,00	15 070 328,00	
703	Redevances utilisation du domaine	0,00	0,00	0,00	0,00	0,00	0,00	0,00	0,00	1 697 420,00	
708	Autres produits	0,00	0,00	258 000,00	0,00	0,00	0,00	0,00	0,00	6 385 500,00	
746	Dotation générale de décentralisation	0,00	0,00	0,00	0,00	0,00	0,00	0,00	0,00	3 773 289,00	
747	Participations	0,00	0,00	0,00	0,00	0,00	0,00	0,00	0,00	2 814 027,00	
755	Dédits et pénalités perçus	0,00	0,00	0,00	0,00	0,00	0,00	0,00	0,00	5 000,00	
758	Produits divers de gestion courante	0,00	0,00	0,00	0,00	0,00	0,00	50 000,00	0,00	395 092,00	

(1) Détailler les comptes à trois chiffres.

ANNEXES

IV – ANNEXES	IV
ANNEXES PATRIMONIALES – ETAT DE LA DETTE – REPARTITION PAR NATURE DE DETTE	B1.2

B1.2 – REPARTITION PAR NATURE DE DETTE (hors 16449 et 166)

Nature (Pour chaque ligne, indiquer le numéro de contrat)	Emprunts et dettes à l'origine du contrat													
	Organisme prêteur ou chef de file	Date de signature	Date d'émission ou date de mobilisation (1)	Date du premier remboursement	Nominal (2)	Type de taux d'intérêt (3)	Index (4)	Taux initial		Devise	Périodicité des remboursements (6)	Profil d'amortissement (7)	Possibilité de remboursement anticipé O/N	Catégorie d'emprunt (8)
								Niveau de taux (5)	Taux actuariel					
163 Emprunts obligataires (Total)					62 000 000,00									
FR0010145789 (2387)	ABN AMRO Bank NV	22/10/2004	22/12/2004	22/12/2005	20 000 000,00	V	EUR12M	2,324	2,019		A	C	N	A-1
FR0010257790 (2396)	HSBC CFF	12/12/2005	13/12/2005	13/12/2006	10 000 000,00	V	EUR12M	3,930	1,916		A	C	N	A-1
FR0010405712 (2399)	HSBC CFF	01/12/2006	15/12/2006	13/12/2007	12 000 000,00	V	EUR12M	3,931	1,728		A	C	N	A-1
FR0010558999 (2408)	HSBC CFF	20/12/2007	20/12/2007	20/12/2008	10 000 000,00	V	EUR12M	3,307	1,385		A	C	N	A-1
FR0010693804 (2425)	HSBC CFF	01/12/2008	19/12/2008	19/12/2009	10 000 000,00	V	EUR12M	4,333	1,913		A	C	N	A-1
164 Emprunts auprès des établissements financiers (Total)					557 983 000,00									
1641 Emprunts en euros (total)					557 983 000,00									
0021678Z (2435)	GRUPE CAISSES EPARGNE - CFF	19/12/2012	28/12/2012	28/03/2013	5 000 000,00	F	FIXE	4,000	4,137		T	C	N	A-1
0021679A/ 8376666G (2438)	LANDESBANK HESSEN THURINGEN	09/01/2013	01/03/2013	01/06/2013	10 000 000,00	F	FIXE	4,040	4,179		T	C	N	A-1
10002190995 (2467)	GIROZENTRALE GROUPE CREDIT AGRICOLE	28/10/2021	30/11/2021	30/05/2022	10 000 000,00	F	FIXE	0,650	0,665		T	P	N	A-1
1069-1072 (2461)	AGENCE FRANCE LOCALE	18/07/2019	20/09/2019	20/09/2020	40 000 000,00	F	FIXE	0,600	0,609		A	C	N	A-1
1128905 (2428)	CAISSE DES DEPOTS ET CONSIGNATIONS	22/12/2008	01/01/2009	01/01/2010	18 000 000,00	F	FIXE	4,430	4,431		A	X Produits CDC	N	A-1
1228040 (2434)	CAISSE DES DEPOTS ET CONSIGNATIONS	01/10/2012	01/10/2012	01/09/2013	5 000 000,00	F	FIXE	4,790	4,794		A	X Produits CDC	N	A-1
1234650 (2437)	CAISSE DES DEPOTS ET CONSIGNATIONS	22/11/2012	01/12/2012	01/12/2013	15 000 000,00	F	FIXE	3,950	3,954		A	X Produits CDC	N	A-1
1865237L (2427)	GRUPE CAISSES EPARGNE - CFF	11/12/2008	30/12/2008	30/03/2009	22 000 000,00	F	FIXE	4,800	4,888		T	P	N	A-1
1953 (2469)	AGENCE FRANCE LOCALE	07/12/2021	10/12/2021	20/12/2022	5 000 000,00	F	FIXE	0,630	0,639		A	C	N	A-1
33-49056130CGP2BORME (2460)	Arkea	31/10/2018	30/03/2019	30/03/2020	20 000 000,00	F	FIXE	1,380	1,380		A	C	N	A-1
499-503 (2457)	AGENCE FRANCE LOCALE	31/12/2017	20/06/2018	20/06/2019	25 000 000,00	F	FIXE	1,400	1,420		A	C	N	A-1
9042652 (2433)	GRUPE CAISSES EPARGNE - CFF	06/06/2012	27/08/2012	27/11/2012	5 000 000,00	F	FIXE	4,330	4,412		T	C	N	A-1
956395DP (2444)	PFANBRIEFBANK	24/12/2014	01/12/2015	01/03/2016	50 000 000,00	F	FIXE	2,060	2,106		T	C	N	A-1
A332005A (2465)	GRUPE CAISSES EPARGNE - CFF	17/11/2020	25/11/2020	25/11/2021	60 000 000,00	F	FIXE	0,540	0,547		A	C	N	A-1
DD14130153 (2459-C)	Arkea	21/11/2018	31/03/2019	31/03/2020	40 000 000,00	F	FIXE	1,480	1,480		A	C	N	A-1
DD19170241 (2470)	Arkea	09/12/2021	30/12/2021	30/06/2022	20 000 000,00	V	EURIBOR06M	0,210	0,225		S	P	N	A-1
MIN280755EUR (2441)	BANQUE POSTALE - SFIL	30/09/2013	30/04/2014	01/08/2014	10 000 000,00	F	FIXE	3,830	3,908		T	C	N	A-1

Bordeaux Métropole - 05-Budget Principal - BP - 2022

Nature (Pour chaque ligne, indiquer le numéro de contrat)	Emprunts et dettes à l'origine du contrat													
	Organisme prêteur ou chef de file	Date de signature	Date d'émission ou date de mobilisation (1)	Date du premier remboursement	Nominal (2)	Type de taux d'intérêt (3)	Index (4)	Taux initial		Devise	Périodicité des remboursements (6)	Profil d'amortissement (7)	Possibilité de remboursement anticipé O/N	Catégorie d'emprunt (8)
								Niveau de taux (5)	Taux actuariel					
MIN516128EUR (2440)	BANQUE POSTALE - SFIL	30/09/2013	30/04/2014	01/08/2014	10 000 000,00	V	EUR3M	1,965	1,981		T	C	N	A-1
MON245951EUR/0257974 (12407)	BANQUE POSTALE - SFIL	02/02/2007	06/02/2007	01/04/2007	27 983 000,00	F	FIXE	4,122	4,248		T	P	N	A-1
MON278739EUR/ 0297903 (2436)	BANQUE POSTALE - SFIL	21/12/2012	28/12/2012	01/01/2014	15 000 000,00	F	FIXE	3,940	3,967		A	P	N	A-1
MON522352EUR (2458)	BANQUE POSTALE - SFIL	21/12/2017	20/06/2018	01/07/2019	25 000 000,00	F	FIXE	1,370	1,375		A	C	N	A-1
MON533181EUR (2462)	BANQUE POSTALE - SFIL	20/12/2019	11/02/2020	01/03/2021	10 000 000,00	F	FIXE	0,860	0,873		A	C	N	A-1
MON533182EUR (2463)	BANQUE POSTALE - SFIL	20/12/2019	11/02/2020	01/03/2021	10 000 000,00	F	FIXE	1,050	1,061		A	C	N	A-1
MON533183EUR (2464)	BANQUE POSTALE - SFIL	20/12/2019	11/02/2020	01/03/2021	10 000 000,00	F	FIXE	1,080	1,091		A	C	N	A-1
MON536791EUR (2466)	BANQUE POSTALE - SFIL	14/12/2020	14/12/2020	01/01/2022	60 000 000,00	F	FIXE	0,500	0,505		A	C	N	A-1
MON537689EUR (2468)	BANQUE POSTALE - SFIL	27/11/2020	30/03/2021	01/04/2022	30 000 000,00	F	FIXE	0,550	0,555		A	C	N	A-1
1643 Emprunts en devises (total)					0,00									
16441 Emprunts assortis d'une option de tirage sur ligne de trésorerie (total)					0,00									
165 Dépôts et cautionnements reçus (Total)					911 073,22									
	HOLVECK	13/06/2018			12 312,00			0,000	0,000					-
	Divers	31/12/2017			196,31			0,000	0,000					-
	Personnes privées - divers	31/12/2017			1 366,11			0,000	0,000					-
	Mairie de Blanquefort	31/12/2017			10 700,00			0,000	0,000					-
	Mairie Martignas-sur-Jalle - dépôt garantie	17/09/2019			59 560,00			0,000	0,000					-
	Mairie de Bègles	17/09/2019			10 840,00			0,000	0,000					-
	Mairie Ambarès et L.	31/12/2020			8 200,00			0,000	0,000					-
	Mairie Le Taillan	10/12/2019			489,60			0,000	0,000					-
	SPL La Fabrique - Le Haillan	14/08/2020			687 083,20			0,000	0,000					-
	Aquitanis - dépôt garantie - R. Gens Voyage	23/07/2019			2 870,00			0,000	0,000					-
	Axanis	03/12/2020			111 542,00			0,000	0,000					-
	Cts Massé	22/07/2020			740,00			0,000	0,000					-
	Nexity	30/03/2021			3 430,00			0,000	0,000					-
	Gens du voyage	09/11/2021			1 744,00			0,000	0,000					-
167 Emprunts et dettes assortis de conditions particulières (Total)					159 809 982,89									
1671 Avances consolidées du Trésor (total)					0,00									
1672 Emprunts sur comptes spéciaux du Trésor (total)					0,00									

Bordeaux Métropole - 05-Budget Principal - BP - 2022

Nature (Pour chaque ligne, indiquer le numéro de contrat)	Emprunts et dettes à l'origine du contrat													
	Organisme prêteur ou chef de file	Date de signature	Date d'émission ou date de mobilisation (1)	Date du premier remboursement	Nominal (2)	Type de taux d'intérêt (3)	Index (4)	Taux initial		Devise	Périodicité des remboursements (6)	Profil d'amortissement (7)	Possibilité de remboursement anticipé O/N	Catégorie d'emprunt (8)
								Niveau de taux (5)	Taux actuariel					
1675 Dettes pour METP et PPP (total)					159 809 982,89									
2015002 (STADE-R1.1)	SUMITOMO MITSUI BANKING	09/04/2015	09/04/2015	30/06/2015	114 321 826,54	F	FIXE	1,970	2,005		T	C	N	A-1
2015003 (STADE-R1.2)	STADE BORDEAUX ATLANTIQUE	09/04/2015	09/04/2015	30/06/2015	9 941 027,78	F	FIXE	12,100	12,104		T	C	N	A-1
BEA1 (BEA1)	SOCIETE GENERALE	30/10/2012	30/10/2012	30/07/2013	32 728 820,10	F	FIXE	5,110	4,958		T	P	N	A-1
BEA2 (BEA2)	SOCIETE GENERALE	30/10/2012	30/10/2012	30/07/2013	2 818 308,47	F	FIXE	11,220	10,799		T	P	N	A-1
1676 Dettes envers locataires-acquéreurs (total)					0,00									
1678 Autres emprunts et dettes (total)					0,00									
168 Emprunts et dettes assimilés (Total)					0,00									
1681 Autres emprunts (total) (9)					0,00									
1682 Bons à moyen terme négociables (total)					0,00									
1687 Autres dettes (total)					0,00									
Total général					780 704 056,11									

(1) Si un emprunt donne lieu à plusieurs mobilisations, indiquer la date de la première mobilisation.

(2) Nominal : montant emprunté à l'origine.

(3) Type de taux d'intérêt : F : fixe ; V : variable simple ; C : complexe (c'est-à-dire un taux variable qui n'est pas seulement défini comme la simple addition d'un taux usuel de référence et d'une marge exprimée en point de pourcentage).

(4) Mentionner le ou les types d'index (ex : Euribor 3 mois).

(5) Indiquer le niveau de taux à l'origine du contrat.

(6) Indiquer la périodicité des remboursements : A : annuelle ; M : mensuelle, B : bimestrielle, S : semestrielle, T : trimestrielle, X autre.

(7) Indiquer C pour amortissement constant, P pour amortissement progressif, F pour *in fine*, X pour autres à préciser.

(8) Catégorie d'emprunt à l'origine. Exemple A-1 (cf. la classification des emprunts suivant la typologie de la circulaire IOCB1015077C du 25 juin 2010 sur les produits financiers offerts aux collectivités territoriales).

(9) Y compris les avances remboursables consenties au titre de l'article 25 de la loi n°2020-935 du 30 juillet 2020 de finances rectificative pour 2020, portant attribution des avances remboursables sur les recettes fiscales prévues aux articles 1594 A et 1595 du code général des impôts

IV – ANNEXES	IV
ANNEXES PATRIMONIALES – ETAT DE LA DETTE – REPARTITION PAR NATURE DE DETTE	B1.2

B1.2 – REPARTITION PAR NATURE DE DETTE (hors 16449 et 166) (suite)

Nature (Pour chaque ligne, indiquer le numéro de contrat)	Emprunts et dettes au 01/01/N											ICNE de l'exercice
	Couverture ? O/N (11)	Montant couvert	Catégorie d'emprunt après couverture éventuelle (12)	Capital restant dû au 01/01/N	Durée résiduelle (en années)	Taux d'intérêt			Annuité de l'exercice			
						Type de taux (13)	Index (14)	Niveau de taux d'intérêt à la date de vote du budget (15)	Capital	Charges d'intérêt (16)	Intérêts perçus (le cas échéant) (17)	
163 Emprunts obligataires (Total)		0,00		14 500 000,00					3 100 000,00	17 411,33	0,00	987,52
FR0010145789 (2387)	N	0,00	A-1	3 000 000,00	2,98	V	EUR12M	0,000	1 000 000,00	0,00	0,00	0,00
FR0010257790 (2396)	N	0,00	A-1	2 000 000,00	3,96	V	EUR12M	0,000	500 000,00	0,00	0,00	0,00
FR0010405712 (2399)	N	0,00	A-1	3 000 000,00	4,95	V	EUR12M	0,000	600 000,00	0,00	0,00	0,00
FR0010558999 (2408)	N	0,00	A-1	3 000 000,00	5,97	V	EUR12M	0,000	500 000,00	0,00	0,00	0,00
FR0010693804 (2425)	N	0,00	A-1	3 500 000,00	6,97	V	EUR12M	0,492	500 000,00	17 411,33	0,00	987,52
164 Emprunts auprès des établissements financiers (Total)		0,00		421 107 628,12					30 911 174,17	5 126 360,64	0,00	2 150 130,22
1641 Emprunts en euros (total)		0,00		421 107 628,12					30 911 174,17	5 126 360,64	0,00	2 150 130,22
0021678Z (2435)	N	0,00	A-1	2 000 000,12	5,99	F	FIXE	4,000	333 333,32	76 027,78	0,00	740,74
0021679A/ 8376666G (2438)	N	0,00	A-1	4 166 666,55	6,17	F	FIXE	4,040	666 666,68	160 402,96	0,00	12 176,11
10002190995 (2467)	N	0,00	A-1	10 000 000,00	15,16	F	FIXE	0,650	477 201,46	64 046,82	0,00	5 502,06
1069-1072 (2461)	N	0,00	A-1	34 666 666,66	12,72	F	FIXE	0,600	2 666 666,67	210 888,89	0,00	54 933,33
1128905 (2428)	N	0,00	A-1	4 591 311,47	2,00	F	FIXE	4,430	1 464 597,41	203 395,10	0,00	138 513,43
1228040 (2434)	N	0,00	A-1	2 426 708,82	5,67	F	FIXE	4,790	358 658,61	116 239,35	0,00	33 110,34
1234650 (2437)	N	0,00	A-1	7 059 035,81	5,92	F	FIXE	3,950	1 065 572,07	278 831,91	0,00	20 106,84
1865237L (2427)	N	0,00	A-1	3 744 561,62	2,00	F	FIXE	4,800	1 835 026,09	146 982,36	0,00	509,21
1953 (2469)	N	0,00	A-1	5 000 000,00	19,97	F	FIXE	0,630	250 000,00	32 812,50	0,00	997,50
33-49056130CGP2BORME (2460)	N	0,00	A-1	18 000 000,00	17,25	F	FIXE	1,380	1 000 000,00	248 400,00	0,00	178 038,90
499-503 (2457)	N	0,00	A-1	21 250 000,00	16,47	F	FIXE	1,400	1 250 000,00	300 805,56	0,00	151 666,67
9042652 (2433)	N	0,00	A-1	1 916 666,79	5,66	F	FIXE	4,330	333 333,32	77 579,17	0,00	6 520,49
956395DP (2444)	N	0,00	A-1	35 000 000,00	13,92	F	FIXE	2,060	2 500 000,00	711 379,52	0,00	57 651,39
A332005A (2465)	N	0,00	A-1	57 000 000,00	18,90	F	FIXE	0,540	3 000 000,00	307 800,00	0,00	29 559,45
DD14130153 (2459-C)	N	0,00	A-1	36 000 000,00	17,25	F	FIXE	1,480	2 000 000,00	532 800,00	0,00	380 501,92
DD19170241 (2470)	N	0,00	A-1	20 000 000,00	15,00	V	EURIBOR06M	0,210	1 313 832,80	43 706,23	0,00	218,01
MIN280755EUR (2441)	N	0,00	A-1	4 999 999,90	7,33	F	FIXE	3,830	666 666,68	181 925,00	0,00	27 510,78
MIN516128EUR (2440)	N	0,00	A-1	4 999 999,90	7,33	V	EUR3M	1,063	666 666,68	54 018,63	0,00	9 427,52
MON245951EUR/0257974 (12407)	N	0,00	A-1	621 232,14	0,00	F	FIXE	4,122	621 232,14	6 543,27	0,00	0,00
MON278739EUR/ 0297903 (2436)	N	0,00	A-1	8 081 445,01	6,00	F	FIXE	3,940	1 025 053,57	318 408,93	0,00	278 021,82
MON522352EUR (2458)	N	0,00	A-1	21 250 000,00	16,50	F	FIXE	1,370	1 250 000,00	291 125,00	0,00	138 126,03

Bordeaux Métropole - 05-Budget Principal - BP - 2022

Nature (Pour chaque ligne, indiquer le numéro de contrat)	Emprunts et dettes au 01/01/N											
	Couverture ? O/N (11)	Montant couvert	Catégorie d'emprunt après couverture éventuelle (12)	Capital restant dû au 01/01/N	Durée résiduelle (en années)	Taux d'intérêt			Annuité de l'exercice			ICNE de l'exercice
						Type de taux (13)	Index (14)	Niveau de taux d'intérêt à la date de vote du budget (15)	Capital	Charges d'intérêt (16)	Intérêts perçus (le cas échéant) (17)	
MON533181EUR (2462)	N	0,00	A-1	9 333 333,33	13,17	F	FIXE	0,860	666 666,67	80 266,67	0,00	62 485,48
MON533182EUR (2463)	N	0,00	A-1	9 500 000,00	18,17	F	FIXE	1,050	500 000,00	99 750,00	0,00	79 224,66
MON533183EUR (2464)	N	0,00	A-1	9 500 000,00	18,17	F	FIXE	1,080	500 000,00	102 600,00	0,00	81 488,22
MON536791EUR (2466)	N	0,00	A-1	60 000 000,00	19,00	F	FIXE	0,500	3 000 000,00	314 166,66	0,00	285 000,00
MON537689EUR (2468)	N	0,00	A-1	30 000 000,00	19,25	F	FIXE	0,550	1 500 000,00	165 458,33	0,00	118 099,32
1643 Emprunts en devises (total)		0,00		0,00					0,00	0,00	0,00	0,00
16441 Emprunts assortis d'une option de tirage sur ligne de trésorerie (total) (10)		0,00		0,00					0,00	0,00	0,00	0,00
165 Dépôts et cautionnements reçus (Total)		0,00		911 073,22					0,00	0,00	0,00	0,00
		0,00	-	12 312,00	0,00			0,000	0,00	0,00	0,00	0,00
		0,00	-	196,31	0,00			0,000	0,00	0,00	0,00	0,00
		0,00	-	1 366,11	0,00			0,000	0,00	0,00	0,00	0,00
		0,00	-	10 700,00	0,00			0,000	0,00	0,00	0,00	0,00
		0,00	-	59 560,00	0,00			0,000	0,00	0,00	0,00	0,00
		0,00	-	10 840,00	0,00			0,000	0,00	0,00	0,00	0,00
		0,00	-	8 200,00	0,00			0,000	0,00	0,00	0,00	0,00
		0,00	-	489,60	0,00			0,000	0,00	0,00	0,00	0,00
		0,00	-	687 083,20	0,00			0,000	0,00	0,00	0,00	0,00
		0,00	-	2 870,00	0,00			0,000	0,00	0,00	0,00	0,00
		0,00	-	111 542,00	0,00			0,000	0,00	0,00	0,00	0,00
		0,00	-	740,00	0,00			0,000	0,00	0,00	0,00	0,00
		0,00	-	3 430,00	0,00			0,000	0,00	0,00	0,00	0,00
		0,00	-	1 744,00	0,00			0,000	0,00	0,00	0,00	0,00
167 Emprunts et dettes assortis de conditions particulières (Total)		0,00		125 511 205,27					5 495 998,90	3 972 743,08	0,00	217 851,87
1671 Avances consolidées du Trésor (total)		0,00		0,00					0,00	0,00	0,00	0,00
1672 Emprunts sur comptes spéciaux (total)		0,00		0,00					0,00	0,00	0,00	0,00
1675 Dettes pour METP et PPP (total)		0,00		125 511 205,27					5 495 998,90	3 972 743,08	0,00	217 851,87
2015002 (STADE-R1.1)	N	0,00	A-1	94 884 814,30	21,83	F	FIXE	1,970	3 253 486,83	1 865 658,13	0,00	5 069,98
2015003 (STADE-R1.2)	N	0,00	A-1	7 731 910,45	23,50	F	FIXE	12,100	331 367,60	826 830,28	0,00	4 625,67
BEA1 (BEA1)	N	0,00	A-1	20 786 583,32	9,16	F	FIXE	5,110	1 775 881,16	1 048 381,59	0,00	170 003,21
BEA2 (BEA2)	N	0,00	A-1	2 107 897,20	9,33	F	FIXE	11,220	135 263,31	231 873,08	0,00	38 153,01

Bordeaux Métropole - 05-Budget Principal - BP - 2022

Nature (Pour chaque ligne, indiquer le numéro de contrat)	Emprunts et dettes au 01/01/N											
	Couverture ? O/N (11)	Montant couvert	Catégorie d'emprunt après couverture éventuelle (12)	Capital restant dû au 01/01/N	Durée résiduelle (en années)	Taux d'intérêt			Annuité de l'exercice			ICNE de l'exercice
						Type de taux (13)	Index (14)	Niveau de taux d'intérêt à la date de vote du budget (15)	Capital	Charges d'intérêt (16)	Intérêts perçus (le cas échéant) (17)	
1676 Dettes envers locataires-acquéreurs (total)		0,00		0,00					0,00	0,00	0,00	0,00
1678 Autres emprunts et dettes (total)		0,00		0,00					0,00	0,00	0,00	0,00
168 Emprunts et dettes assimilés (Total)		0,00		0,00					0,00	0,00	0,00	0,00
1681 Autres emprunts (total)		0,00		0,00					0,00	0,00	0,00	0,00
1682 Bons à moyen terme négociables (total)		0,00		0,00					0,00	0,00	0,00	0,00
1687 Autres dettes (total)		0,00		0,00					0,00	0,00	0,00	0,00
Total général		0,00		562 029 906,61					39 507 173,07	9 116 515,05	0,00	2 368 969,61

(10) S'agissant des emprunts assortis d'une ligne de trésorerie, il faut faire ressortir le remboursement du capital de la dette prévue pour l'exercice correspondant au véritable endettement.

(11) Si l'emprunt est soumis à couverture, il convient de compléter le tableau « détail des opérations de couverture ».

(12) Catégorie d'emprunt. Exemple A-1 (cf. la classification des emprunts suivant la typologie de la circulaire IOCB1015077C du 25 juin 2010 sur les produits financiers offerts aux collectivités territoriales).

(13) Type de taux d'intérêt après opérations de couverture : F : fixe ; V : variable simple ; C : complexe (c'est-à-dire un taux variable qui n'est pas seulement défini comme la simple addition d'un taux usuel de référence et d'une marge exprimée en point de pourcentage).

(14) Mentionner l'index en cours au 01/01/N après opérations de couverture.

(15) Taux après opérations de couverture éventuelles. Pour les emprunts à taux variable, indiquer le niveau à la date de vote du budget.

(16) Il s'agit des intérêts dus au titre du contrat initial et comptabilisés à l'article 66111 « Intérêts réglés à l'échéance » (intérêts décaissés) et intérêts éventuels dus au titre du contrat d'échange éventuel et comptabilisés à l'article 668.

(17) Indiquer les intérêts éventuellement reçus au titre du contrat d'échange éventuel et comptabilisés au 768.

IV – ANNEXES	IV
ANNEXES PATRIMONIALES – ETAT DE LA DETTE – TYPOLOGIE DE LA REPARTITION DE L'ENCOURS	B1.4

B1.4 – TYPOLOGIE DE LA REPARTITION DE L'ENCOURS (1)

Indices sous-jacents		(1) Indices zone euro	(2) Indices inflation française ou zone euro ou écart entre ces indices	(3) Ecart d'indices zone euro	(4) Indices hors zone euro et écarts d'indices dont l'un est un indice hors zone euro	(5) Ecart d'indices hors zone euro	(6) Autres indices
Structure							
(A) Taux fixe simple. Taux variable simple. Echange de taux fixe contre taux variable ou inversement. Echange de taux structuré contre taux variable ou taux fixe (sens unique). Taux variable simple plafonné (cap) ou encadré (tunnel)	Nombre de produits	35	0	0	0	0	
	% de l'encours	99,86	0,00	0,00	0,00	0,00	
	Montant en euros	561 118 833,39	0,00	0,00	0,00	0,00	
(B) Barrière simple. Pas d'effet de levier	Nombre de produits	0	0	0	0	0	
	% de l'encours	0,00	0,00	0,00	0,00	0,00	
	Montant en euros	0,00	0,00	0,00	0,00	0,00	
(C) Option d'échange (swaption)	Nombre de produits	0	0	0	0	0	
	% de l'encours	0,00	0,00	0,00	0,00	0,00	
	Montant en euros	0,00	0,00	0,00	0,00	0,00	
(D) Multiplicateur jusqu'à 3 ; multiplicateur jusqu'à 5 capé	Nombre de produits	0	0	0	0	0	
	% de l'encours	0,00	0,00	0,00	0,00	0,00	
	Montant en euros	0,00	0,00	0,00	0,00	0,00	
(E) Multiplicateur jusqu'à 5	Nombre de produits	0	0	0	0	0	
	% de l'encours	0,00	0,00	0,00	0,00	0,00	
	Montant en euros	0,00	0,00	0,00	0,00	0,00	
(F) Autres types de structures	Nombre de produits						0
	% de l'encours						0,00
	Montant en euros						0,00

(1) Cette annexe retrace le stock de dette au 01/01/N après opérations de couverture éventuelles.

IV – ANNEXES	IV
ANNEXES PATRIMONIALES – METHODES UTILISEES POUR LES AMORTISSEMENTS	B2

METHODES UTILISEES POUR LES AMORTISSEMENTS

Procédure d'amortissement (linéaire, dégressif, variable)	CHOIX DE L'ASSEMBLEE	Durée (en années)	Délibération du
	Biens de faible valeur - Seuil unitaire en deçà duquel les immobilisations de peu de valeur s'amortissent sur un an : 1 000,00 €		12/02/2016
	Catégories de biens amortis		
L	Frais d'études, d'élaboration, de modifications et de révisions des documents d'urbanisme	10	12/02/2016
L	Frais d'études, de recherche et de développement et frais d'insertion -Frais d'études	3	12/02/2016
L	Frais de recherche et de développement	3	12/02/2016
L	Frais d'insertion	3	12/02/2016
L	Subvention Equipement - Biens mobiliers, Matériel, Etudes	5	12/02/2016
L	Subvention Equipement - Batiments et installations	30	12/02/2016
L	Subvention Equipement - Projets infrastructures	40	12/02/2016
L	Concess° et droits similaires, brevets, licences, marques, procédés, droits et valeurs similaires	1	12/02/2016
L	Concess° et droits similaires, brevets, licences, marques, procédés, droits et valeurs similaires	2	12/02/2016
L	Concess° et droits similaires, brevets, licences, marques, procédés, droits et valeurs similaires	3	12/02/2016
L	Concess° et droits similaires, brevets, licences, marques, procédés, droits et valeurs similaires	7	12/02/2016
L	Agencements et aménagements de terrains -Plantations d'arbres et d'arbustes	15	12/02/2016
L	Agencements et aménagements de terrains -Autres agencements et aménagements	15	12/02/2016
L	Constructions -bâtiments administratifs	30	12/02/2016
L	Constructions -bâtiments scolaires	30	12/02/2016
L	Constructions -bâtiments sociaux et médicaux	30	12/02/2016
L	Constructions -bâtiments culturels et sportifs	40	12/02/2016
L	Equipements de cimetière	30	12/02/2016
L	Constructions -Autres bâtiments publics	30	12/02/2016
L	Constructions -Immeubles de rapport	20	12/02/2016
L	Autres bâtiments privés	30	12/02/2016
L	Installations générales, agencements, aménagements des constructions -bâtiments publics	30	12/02/2016
L	Installations générales, agencements, aménagements des constructions -bâtiments privés	30	12/02/2016
L	Autres constructions	30	12/02/2016
L	Autres réseaux	60	12/02/2016
L	Autre matériel et outillage d'incendie et de défense civile	10	12/02/2016
L	Installations, matériel et outillage techniques -Matériel roulant	5	12/02/2016
L	Installations, matériel et outillage techniques -Matériel roulant	7	12/02/2016
L	Installations, matériel et outillage techniques -Matériel roulant	10	12/02/2016
L	Installations, matériel et outillage technique -Autre matériel et outillage de voirie	5	12/02/2016
L	Installations, matériel et outillage technique - Outillage et petits matériels	5	12/02/2016

Procédure d'amortissement (linéaire, dégressif, variable)	CHOIX DE L'ASSEMBLEE		Délibération du
L	Installations, matériel et outillage technique - Outillage et petits matériels	10	12/02/2016
L	Installations, matériel et outillage technique -Equipements	7	12/02/2016
L	Autres installations, matériel et outillage techniques	5	12/02/2016
L	Autres installations, matériel et outillage techniques	10	12/02/2016
L	Autres installations, matériel et outillage techniques	20	12/02/2016
L	Installations générales, agencements et aménagements divers	20	12/02/2016
L	Autres immobilisations corporelles -Autres matériels de transport	5	12/02/2016
L	Autres immobilisations corporelles -Autres matériels de transport	10	12/02/2016
L	Autre matériel informatique	3	12/02/2016
L	Autre matériel informatique	5	12/02/2016
L	Matériel de bureau et mobilier scolaires	5	12/02/2016
L	Matériel de bureau et mobilier scolaires	10	12/02/2016
L	Autres matériel de bureau et mobilier	5	12/02/2016
L	Autres matériel de bureau et mobilier	10	12/02/2016
L	Autres matériel de bureau et mobilier	20	12/02/2016
L	Matériel de téléphonie	2	12/02/2016
L	Matériel de téléphonie	5	12/02/2016
L	Matériel de téléphonie	10	12/02/2016
L	Autres immobilisations corporelles	1	12/02/2016
L	Autres immobilisations corporelles	5	12/02/2016
L	Autres immobilisations corporelles- Autres matériels de transports	7	12/02/2016

IV – ANNEXES	IV
ANNEXES PATRIMONIALES – ETAT DES PROVISIONS CONSTITUEES AU 01/01/N	B3.1

PROVISIONS CONSTITUEES AU 01/01/N

Nature de la provision	Montant de la provision de l'exercice (1) A	Date de constitution de la provision	Montant des provisions constituées au 01/01/N B	Montant total des provisions constituées C = A + B	Montant des reprises de l'exercice D	SOLDE E = C - D
PROVISIONS SEMI-BUDGETAIRES (2)						
Provisions pour risques et charges (3)	0,00		24 424 962,00	24 424 962,00	5 934 000,00	18 490 962,00
Provisions pour litiges	0,00		6 065 290,00	6 065 290,00	0,00	6 065 290,00
Provisions pour litiges Marché de la viande dél 2006/890	0,00	22/12/2006	955 290,00	955 290,00	0,00	955 290,00
Provisions pour litiges Sté Alfred Daney / Grand Port Maritime Bordeaux - Dél 2012/512	0,00	13/07/2012	2 000 000,00	2 000 000,00	0,00	2 000 000,00
Provisions litige groupe scolaire Nuyens	0,00	27/01/2017	800 000,00	800 000,00	0,00	800 000,00
Provisions pour contentieux	0,00	15/02/2019	2 310 000,00	2 310 000,00	0,00	2 310 000,00
Provisions pour pertes de change	0,00		0,00	0,00	0,00	0,00
Provisions pour gros entretiens ou grandes révisions	0,00		108 172,00	108 172,00	0,00	108 172,00
Provision pour grosses réparations du réseau de défense incendie dél 2005/758	0,00	14/10/2005	108 172,00	108 172,00	0,00	108 172,00
Provisions pour garanties d'emprunt	0,00		2 500 000,00	2 500 000,00	0,00	2 500 000,00
Provisions pour garanties d'emprunts dél 2006/727	0,00	27/10/2006	2 500 000,00	2 500 000,00	0,00	2 500 000,00
Autres provisions pour risques	0,00		15 751 500,00	15 751 500,00	5 934 000,00	9 817 500,00
Provision folioles Pont St Jean	0,00	06/07/2018	477 500,00	477 500,00	0,00	477 500,00
Provisions pour risques et charges exceptionnelles COVID 19	0,00	24/07/2020	13 500 000,00	13 500 000,00	4 500 000,00	9 000 000,00
Provision Régie de l'eau Dél 09/07/2021 (BS)	0,00	09/07/2021	1 434 000,00	1 434 000,00	1 434 000,00	0,00
Provision remboursement acquisition et charges Dél 25/11/2021 (DM2)	0,00	26/11/2021	340 000,00	340 000,00	0,00	340 000,00
Dépréciations (3)	4 402 688,00		717 376,19	5 120 064,19	0,00	5 120 064,19
- des immobilisations	0,00		0,00	0,00	0,00	0,00
- des stocks et encours	0,00		0,00	0,00	0,00	0,00
- des comptes de tiers	4 402 688,00		717 376,19	5 120 064,19	0,00	5 120 064,19
Provisions pour créances irrécouvrables	4 402 688,00	26/06/2015	717 376,19	5 120 064,19	0,00	5 120 064,19
- des comptes financiers	0,00		0,00	0,00	0,00	0,00
Total des provisions semi-budgétaires	4 402 688,00		25 142 338,19	29 545 026,19	5 934 000,00	23 611 026,19
PROVISIONS BUDGETAIRES (2)						
Provisions pour risques et charges (3)	0,00		0,00	0,00	0,00	0,00
Provisions pour litiges	0,00		0,00	0,00	0,00	0,00
Provisions pour pertes de change	0,00		0,00	0,00	0,00	0,00
Provisions pour gros entretiens ou grandes révisions	0,00		0,00	0,00	0,00	0,00

Nature de la provision	Montant de la provision de l'exercice (1) A	Date de constitution de la provision	Montant des provisions constituées au 01/01/N B	Montant total des provisions constituées C = A + B	Montant des reprises de l'exercice D	SOLDE E = C - D
Provisions pour garanties d'emprunt	0,00		0,00	0,00	0,00	0,00
Autres provisions pour risques	0,00		0,00	0,00	0,00	0,00
Dépréciations (3)	0,00		0,00	0,00	0,00	0,00
- des immobilisations	0,00		0,00	0,00	0,00	0,00
- des stocks et encours	0,00		0,00	0,00	0,00	0,00
- des comptes de tiers	0,00		0,00	0,00	0,00	0,00
- des comptes financiers	0,00		0,00	0,00	0,00	0,00
Total des provisions budgétaires	0,00		0,00	0,00	0,00	0,00
TOTAL PROVISIONS	4 402 688,00		25 142 338,19	29 545 026,19	5 934 000,00	23 611 026,19

(1) Provision nouvelle ou abondement d'une provision déjà constituée.

(2) A renseigner selon que la collectivité applique le régime des provisions semi-budgétaires ou budgétaires, conformément aux dispositions législatives et réglementaires afférentes.

(3) Indiquer l'objet de la provision (exemples : provision pour litiges au titre du procès, provisions pour dépréciation des immobilisations de l'équipement).

IV – ANNEXES	IV
ANNEXES PATRIMONIALES – ETAT DES CHARGES TRANSFEREES	B4

ETAT DES CHARGES TRANSFEREES

Exercice	Nature de la dépense transférée	Durée de l'étalement (en mois)	Date de la délibération	Montant de la dépense transférée au compte 481 (I)	Montant amorti au titre des exercices précédents (II)	Montant de la dotation aux amortissements de l'exercice (c/6812) (III)	Solde (1)
TOTAL				26 682 055,25	11 710 698,40	5 128 835,78	9 842 521,07
2021	Assurance dommage ouvrage pont Chaban Delmas	120	28/09/2012	2 075 752,59	1 868 177,34	207 575,25	0,00
2021	Etalement charges exceptionnelles Covid	60	29/01/2021	24 606 302,66	9 842 521,06	4 921 260,53	9 842 521,07

(1) Correspond au montant de la charge restant à amortir = I – (II + III).

Exercice	Nature de la dépense transférée	Durée de l'étalement (en mois)	Date de la délibération	Montant de la dépense transférée au compte 481 (I)	Montant amorti au titre des exercices précédents (II)	Montant de la dotation aux amortissements de l'exercice (c/6862) (III)	Solde (1)
TOTAL				0,00	0,00	0,00	0,00

(1) Correspond au montant de la charge restant à amortir = I – (II + III).

IV – ANNEXES	IV
ANNEXES PATRIMONIALES – DETAIL DES OPERATIONS POUR COMPTE DE TIERS	B5

CHAPITRE D'OPERATIONS POUR COMPTE DE TIERS (Détail) (1)

N° opération : 124	Intitulé de l'opération : Op sous mandat - Enrichissement fonds communal			Date de la délibération : 23/03/2018
	Pour mémoire réalisations cumulées au 01/01/N (2)	RAR N-1 (3)	Nouveaux crédits votés	Total (4)
DEPENSES (a)	0,00	0,00	10 000,00	10 000,00
4581124 Op sous mandat - Enrichissement fonds communal (5)	0,00	0,00	10 000,00	10 000,00
040 Travaux réalisés par le personnel du mandataire (contrepartie 791)	0,00	0,00	0,00	0,00
041 Opérations d'ordre à l'intérieur de la section	0,00	0,00	0,00	0,00
Annulations sur dépenses (c) (6)	0,00	0,00	0,00	0,00
Dépenses nettes (a – c)	0,00	0,00	10 000,00	10 000,00
RECETTES (b)	0,00	0,00	10 000,00	10 000,00
4582124 Financement par le mandant et par d'autres tiers (7)	0,00	0,00	10 000,00	10 000,00
040 Financement par le mandataire (contrepartie 6742)	0,00	0,00	0,00	0,00
041 Financement par emprunt à la charge du tiers (contrepartie 2763)	0,00	0,00	0,00	0,00
Annulations sur recettes (d) (6)	0,00	0,00	0,00	0,00
Recettes nettes (b - d)	0,00	0,00	10 000,00	10 000,00

N° opération : 182	Intitulé de l'opération : Opé sous mandat - Eclairage public St Médard en Jalles BHNS			Date de la délibération : 28/01/2022
	Pour mémoire réalisations cumulées au 01/01/N (2)	RAR N-1 (3)	Nouveaux crédits votés	Total (4)
DEPENSES (a)	0,00	0,00	505 210,00	505 210,00
4581182 Opé sous mandat - Eclairage public St Médard en Jalles BHNS (5)	0,00	0,00	505 210,00	505 210,00
040 Travaux réalisés par le personnel du mandataire (contrepartie 791)	0,00	0,00	0,00	0,00
041 Opérations d'ordre à l'intérieur de la section	0,00	0,00	0,00	0,00
Annulations sur dépenses (c) (6)	0,00	0,00	0,00	0,00
Dépenses nettes (a – c)	0,00	0,00	505 210,00	505 210,00
RECETTES (b)	0,00	0,00	505 210,00	505 210,00
4582182 Financement par le mandant et par d'autres tiers (7)	0,00	0,00	505 210,00	505 210,00
040 Financement par le mandataire (contrepartie 6742)	0,00	0,00	0,00	0,00
041 Financement par emprunt à la charge du tiers (contrepartie 2763)	0,00	0,00	0,00	0,00
Annulations sur recettes (d) (6)	0,00	0,00	0,00	0,00
Recettes nettes (b - d)	0,00	0,00	505 210,00	505 210,00

N° opération : 183		Intitulé de l'opération : Opé sous mandat - Eclairage public Le Haillan BHNS			Date de la délibération : 28/01/2022
	Pour mémoire réalisations cumulées au 01/01/N (2)	RAR N-1 (3)	Nouveaux crédits votés	Total (4)	
DEPENSES (a)	0,00	0,00	329 107,00	329 107,00	
4581183 Opé sous mandat - Eclairage public Le Haillan BHNS (5)	0,00	0,00	329 107,00	329 107,00	
040 Travaux réalisés par le personnel du mandataire (contrepartie 791)	0,00	0,00	0,00	0,00	
041 Opérations d'ordre à l'intérieur de la section	0,00	0,00	0,00	0,00	
Annulations sur dépenses (c) (6)	0,00	0,00	0,00	0,00	
Dépenses nettes (a - c)	0,00	0,00	329 107,00	329 107,00	
RECETTES (b)	0,00	0,00	329 107,00	329 107,00	
4582183 Financement par le mandant et par d'autres tiers (7)	0,00	0,00	329 107,00	329 107,00	
040 Financement par le mandataire (contrepartie 6742)	0,00	0,00	0,00	0,00	
041 Financement par emprunt à la charge du tiers (contrepartie 2763)	0,00	0,00	0,00	0,00	
Annulations sur recettes (d) (6)	0,00	0,00	0,00	0,00	
Recettes nettes (b - d)	0,00	0,00	329 107,00	329 107,00	

N° opération : 80		Intitulé de l'opération : Op. sous mandat - Bordeaux Bassins à Flots			Date de la délibération : 12/02/2016
	Pour mémoire réalisations cumulées au 01/01/N (2)	RAR N-1 (3)	Nouveaux crédits votés	Total (4)	
DEPENSES (a)	5 199 240,79	0,00	870 000,00	870 000,00	
458180 Op. sous mandat - Bordeaux Bassins à Flots (5)	5 199 240,79	0,00	870 000,00	870 000,00	
040 Travaux réalisés par le personnel du mandataire (contrepartie 791)	0,00	0,00	0,00	0,00	
041 Opérations d'ordre à l'intérieur de la section	0,00	0,00	0,00	0,00	
Annulations sur dépenses (c) (6)	0,00	0,00	0,00	0,00	
Dépenses nettes (a - c)	5 199 240,79	0,00	870 000,00	870 000,00	
RECETTES (b)	5 147 943,98	0,00	870 000,00	870 000,00	
458280 Financement par le mandant et par d'autres tiers (7)	5 147 943,98	0,00	870 000,00	870 000,00	
040 Financement par le mandataire (contrepartie 6742)	0,00	0,00	0,00	0,00	
041 Financement par emprunt à la charge du tiers (contrepartie 2763)	0,00	0,00	0,00	0,00	
Annulations sur recettes (d) (6)	0,00	0,00	0,00	0,00	
Recettes nettes (b - d)	5 147 943,98	0,00	870 000,00	870 000,00	

(1) Ouvrir un cadre par opération pour compte de tiers.

(2) Ensemble des réalisations connues (hors restes à réaliser).

(3) A remplir uniquement en cas de reprise des résultats de l'exercice précédent, soit après le vote du compte administratif, soit en cas de reprise anticipée des résultats.

(4) Total = Restes à réaliser N-1 + Nouveaux crédits votés.

(5) Inscrire le chapitre et la nature des travaux.

(6) Le chapitre 45 doit être détaillé conformément au plan de comptes, tant en dépenses qu'en recettes.

(7) Indiquer le chapitre.

IV – ANNEXES	IV
ANNEXES PATRIMONIALES – ETAT DES PRETS	B6

Prêts (compte 274)

Bénéficiaires	Date de la délibération	Encours restant dû au 01/01/N	Montant de l'annuité à recouvrer		ICNE de l'exercice
			Capital	Intérêts	
Assortis d'intérêts (total)		1 063 336,87	709 652,57	126 353,27	0,00
Central Parcs	27/01/1989	442 104,73	88 420,43	119 810,00	0,00
Lyonnaise des eaux	22/12/2006	621 232,14	621 232,14	6 543,27	0,00
Non assortis d'intérêts (total)		0,00	0,00		

IV – ANNEXES	IV
ANNEXES PATRIMONIALES – EMPRUNTS GARANTIS	B7.1

B7.1 – ETAT DES EMPRUNTS GARANTIS

Désignation du bénéficiaire	Année de mobilisation et profil d'amortissement de l'emprunt (1)		Objet de l'emprunt garanti	Organisme prêteur ou chef de file	Montant initial	Capital restant dû au 01/01/N	Durée résiduelle	Périodicité des remboursements (2)	Taux initial			Taux à la date de vote du budget (6)			Catégorie d'emprunt (7)	Indices ou devises pouvant modifier l'emprunt	Annuité garantie au cours de l'exercice	
	Année	Profil							Taux (3)	Index (4)	Taux actuariel (5)	Taux (3)	Index (4)	Niveau de taux			En intérêts (8)	En capital
Total des emprunts contractés par des collectivités ou des EP (hors logements sociaux)					150 000 000,00	132 479 166,66										1 382 409,39	8 666 666,67	
AFL	2016	C	Pret AFL B. Chaleur	A.F.L.	5 000 000,00	3 562 500,00	14,22	T	V	EUR3M	0,272	V	EUR3M	0,243	A-1		8 545,50	250 000,00
AFL	2018	C	Pret AFL Dette p.	A.F.L.	25 000 000,00	21 250 000,00	16,47	A	F	FIXE	1,420	F	FIXE	1,400	A-1		300 805,56	1 250 000,00
AFL	2019	C	Invest. 2019	A.F.L.	40 000 000,00	34 666 666,66	12,72	A	F	FIXE	0,609	F	FIXE	0,600	A-1		210 888,89	2 666 666,67
AFL	2018	C	Phase 3 Tram	A.F.L.	30 000 000,00	27 000 000,00	17,22	A	F	FIXE	1,562	F	FIXE	1,540	A-1		421 575,00	1 500 000,00
AFL	2018	C	pret AFL	A.F.L.	30 000 000,00	26 000 000,00	12,97	A	F	FIXE	1,317	F	FIXE	1,300	A-1		342 694,44	2 000 000,00
AFL	2021	C	Prêt AFL	A.F.L.	20 000 000,00	20 000 000,00	19,22	A	F	FIXE	0,502	F	FIXE	0,495	A-1		97 900,00	1 000 000,00
Total des emprunts autres que ceux contractés par des collectivités ou des EP (hors logements sociaux)					19 577 750,00	19 341 478,89										171 405,32	429 996,95	
M. SANTE PROT.	2019	X CDC	BAHIA	CDC	6 000 000,00	6 000 000,00	32,17	T	V	LIVRETA	1,196	V	LIVRETA	1,750	A-1		0,00	0,00
M. SANTE PROT.	2019	C	BAHIA	C.Epargne	2 000 000,00	1 931 818,18	21,09	T	F	FIXE	2,131	F	FIXE	2,100	A-1		39 852,28	90 909,08
SEML Rte Lasers	2020	P	Rte lasers Tr 1	C.Agricole	6 702 750,00	6 534 660,71	17,25	T	V	EUR3M	1,172	V	EUR3M	1,150	A-1		74 711,89	339 087,87
SEML Rte Lasers	2021	P	Rte lasers Tr 2	C.Agricole	4 875 000,00	4 875 000,00	17,25	T	V	EUR3M	1,172	V	EUR3M	1,150	A-1		56 841,15	0,00
Total des emprunts contractés pour des opérations de logement social					4 235 084 807,85	3 514 650 190,18										36 469 234,60	122 585 772,71	
1001 VIES HAB.	2021	X CDC	logts soc.	CDC	622 123,00	622 123,00	39,00	A	V	LIVRETA	1,560	V	LIVRETA	1,560	A-1		7 616,65	11 319,11
1001 VIES HAB.	2021	X CDC	logts soc.	CDC	451 906,00	451 906,00	39,00	A	V	LIVRETA	0,303	V	LIVRETA	0,300	A-1		1 355,72	10 650,26
1001 VIES HAB.	2021	X CDC	logts soc.	CDC	309 345,00	309 345,00	49,00	A	V	LIVRETA	0,303	V	LIVRETA	0,300	A-1		928,03	5 743,74
1001 VIES HAB.	2021	X CDC	logts soc.	CDC	527 387,00	527 387,00	39,00	A	V	LIVRETA	1,578	V	LIVRETA	1,560	A-1		8 227,24	9 595,45
1001 VIES HAB.	2021	X CDC	logts soc.	CDC	546 277,00	546 277,00	49,00	A	V	LIVRETA	1,575	V	LIVRETA	1,560	A-1		8 521,92	7 293,82
1001 VIES HAB.	2021	X CDC	logts soc.	CDC	502 018,00	502 018,00	39,00	A	V	LIVRETA	1,578	V	LIVRETA	1,560	A-1		7 831,48	9 133,89
1001 VIES HAB.	2021	X CDC	logts soc.	CDC	269 563,00	269 563,00	49,00	A	V	LIVRETA	1,110	V	LIVRETA	1,100	A-1		2 965,19	4 072,76
1001 VIES HAB.	2015	X CDC	logts soc.	CDC	367 308,28	335 643,35	43,08	A	V	LIVRETA	1,162	V	LIVRETA	1,100	-		3 692,08	5 971,63
1001 VIES HAB.	2015	X CDC	logts soc.	CDC	2 046 089,00	1 904 077,07	35,92	A	V	LIVRETA	1,029	V	LIVRETA	1,100	A-1		20 944,85	40 783,10

Désignation du bénéficiaire	Année de mobilisation et profil d'amortissement de l'emprunt (1)		Objet de l'emprunt garanti	Organisme prêteur ou chef de file	Montant initial	Capital restant dû au 01/01/N	Durée résiduelle	Périodicité des remboursements (2)	Taux initial			Taux à la date de vote du budget (6)			Catégorie d'emprunt (7)	Indices ou devises pouvant modifier l'emprunt	Annuité garantie au cours de l'exercice	
	Année	Profil							Taux (3)	Index (4)	Taux actuariel (5)	Taux (3)	Index (4)	Niveau de taux			En intérêts (8)	En capital
1001 VIES HAB.	2015	X CDC	logts soc.	CDC	1 005 038,00	972 302,81	55,92	A	V	LIVRETA	1,216	V	LIVRETA	1,280	A-1	12 445,48	10 517,80	
1001 VIES HAB.	2015	X CDC	logts soc.	CDC	457 630,00	419 537,48	35,92	A	V	LIVRETA	0,305	V	LIVRETA	0,300	A-1	1 258,61	10 532,20	
1001 VIES HAB.	2015	X CDC	logts soc.	CDC	322 556,00	312 050,01	55,92	A	V	LIVRETA	1,216	V	LIVRETA	1,280	A-1	3 994,24	3 375,57	
1001 VIES HAB.	2015	X CDC	logts soc.	CDC	3 509 162,00	3 294 037,72	35,92	A	V	LIVRETA	1,486	V	LIVRETA	1,610	A-1	53 034,01	63 457,69	
1001 VIES HAB.	2015	X CDC	logts soc.	CDC	1 503 927,00	1 454 942,45	55,92	A	V	LIVRETA	1,216	V	LIVRETA	1,280	A-1	18 623,26	15 738,72	
1001 VIES HAB.	2015	X CDC	logts soc.	CDC	1 815 484,00	1 752 583,89	55,92	A	V	LIVRETA	1,087	V	LIVRETA	1,140	A-1	19 979,46	19 951,70	
1001 VIES HAB.	2015	X CDC	logts soc.	CDC	2 285 982,00	2 146 168,12	35,92	A	V	LIVRETA	1,486	V	LIVRETA	1,610	A-1	34 553,31	41 344,66	
1001 VIES HAB.	2015	X CDC	logts soc.	CDC	2 672 389,00	2 579 800,15	55,92	A	V	LIVRETA	1,087	V	LIVRETA	1,140	A-1	29 409,72	29 368,88	
1001 VIES HAB.	2015	X CDC	logts soc.	CDC	5 707 793,00	5 312 220,38	35,92	A	V	LIVRETA	1,029	V	LIVRETA	1,100	A-1	58 434,42	113 781,54	
1001 VIES HAB.	2015	X CDC	logts soc.	CDC	917 509,00	885 720,54	55,92	A	V	LIVRETA	1,087	V	LIVRETA	1,140	A-1	10 097,21	10 083,19	
1001 VIES HAB.	2015	X CDC	logts soc.	CDC	2 388 782,00	2 190 041,65	35,92	A	V	LIVRETA	0,305	V	LIVRETA	0,300	A-1	6 570,12	54 979,48	
1001 VIES HAB.	2015	X CDC	logts soc.	CDC	992 435,00	936 642,76	36,00	A	V	LIVRETA	0,305	V	LIVRETA	0,300	A-1	2 809,93	22 808,66	
1001 VIES HAB.	2015	X CDC	logts soc.	CDC	469 194,00	463 428,61	56,00	A	V	LIVRETA	0,826	V	LIVRETA	0,860	A-1	3 985,49	5 680,85	
1001 VIES HAB.	2015	X CDC	logts soc.	CDC	1 073 442,00	1 060 251,68	56,00	A	V	LIVRETA	0,826	V	LIVRETA	0,860	A-1	9 118,16	12 996,91	
1001 VIES HAB.	2015	X CDC	logts soc.	CDC	2 502 817,00	2 423 242,44	36,00	A	V	LIVRETA	1,027	V	LIVRETA	1,100	A-1	26 655,67	50 085,82	
1001 VIES HAB.	2015	X CDC	logts soc.	CDC	600 960,00	565 544,92	35,92	A	V	LIVRETA	1,486	V	LIVRETA	1,610	A-1	9 105,27	10 894,89	
1001 VIES HAB.	2015	X CDC	logts soc.	CDC	396 411,00	383 152,61	55,92	A	V	LIVRETA	1,059	V	LIVRETA	1,110	A-1	4 252,99	4 409,28	
1001 VIES HAB.	2015	X CDC	logts soc.	CDC	559 665,00	513 464,86	35,92	A	V	LIVRETA	0,305	V	LIVRETA	0,300	A-1	1 540,39	12 890,18	
1001 VIES HAB.	2015	X CDC	logts soc.	CDC	239 856,00	231 833,77	55,92	A	V	LIVRETA	1,059	V	LIVRETA	1,110	A-1	2 573,35	2 667,92	
1001 VIES HAB.	2015	X CDC	logts soc.	CDC	678 314,00	655 627,10	55,92	A	V	LIVRETA	1,059	V	LIVRETA	1,110	A-1	7 277,46	7 544,88	
1001 VIES HAB.	2015	X CDC	logts soc.	CDC	1 582 732,00	1 475 588,15	35,92	A	V	LIVRETA	1,029	V	LIVRETA	1,100	A-1	16 231,47	31 605,37	
1001 VIES HAB.	2015	X CDC	logts soc.	CDC	470 833,00	453 507,99	36,00	A	V	LIVRETA	1,030	V	LIVRETA	1,100	A-1	4 988,59	9 373,52	
1001 VIES HAB.	2015	X CDC	logts soc.	CDC	252 765,00	247 368,62	46,00	A	V	LIVRETA	1,042	V	LIVRETA	1,100	A-1	2 721,05	3 695,39	
1001 VIES HAB.	2015	X CDC	logts soc.	CDC	250 677,00	236 856,65	36,00	A	V	LIVRETA	0,306	V	LIVRETA	0,300	A-1	710,57	5 767,82	
1001 VIES HAB.	2015	X CDC	logts soc.	CDC	133 597,00	128 278,43	46,00	A	V	LIVRETA	0,305	V	LIVRETA	0,300	A-1	384,84	2 384,11	
1001 VIES HAB.	2016	X CDC	logts soc.	CDC	2 736 123,00	2 599 981,79	36,92	A	V	LIVRETA	1,005	V	LIVRETA	1,100	A-1	28 599,80	53 738,84	
1001 VIES HAB.	2016	X CDC	logts soc.	CDC	1 297 050,00	1 271 525,95	56,92	A	V	LIVRETA	0,810	V	LIVRETA	0,850	A-1	10 807,97	15 642,20	
1001 VIES HAB.	2016	X CDC	logts soc.	CDC	1 021 985,00	962 979,38	36,92	A	V	LIVRETA	0,295	V	LIVRETA	0,300	A-1	2 888,94	23 450,00	
1001 VIES HAB.	2016	X CDC	logts soc.	CDC	557 610,00	546 637,04	56,92	A	V	LIVRETA	0,810	V	LIVRETA	0,850	A-1	4 646,41	6 724,68	
1001 VIES HAB.	2016	X CDC	logts soc.	CDC	690 000,00	685 301,51	57,00	A	V	LIVRETA	0,819	V	LIVRETA	0,860	A-1	5 893,59	8 194,30	
1001 VIES HAB.	2016	X CDC	logts soc.	CDC	2 028 417,00	1 958 342,62	37,00	A	V	LIVRETA	0,295	V	LIVRETA	0,300	A-1	5 875,03	46 291,96	
1001 VIES HAB.	2016	X CDC	logts soc.	CDC	1 660 000,00	1 648 696,37	57,00	A	V	LIVRETA	0,819	V	LIVRETA	0,860	A-1	14 178,79	19 713,81	
1001 VIES HAB.	2017	X CDC	logts soc.	CDC	4 993 956,00	4 841 354,63	37,00	A	V	LIVRETA	1,118	V	LIVRETA	1,100	A-1	53 254,90	96 627,67	
1001 VIES HAB.	2017	X CDC	logts soc.	CDC	1 521 367,00	1 476 657,37	47,75	A	V	LIVRETA	1,020	V	LIVRETA	1,100	A-1	16 243,23	23 518,53	
1001 VIES HAB.	2017	X CDC	logts soc.	CDC	3 435 120,00	3 300 249,62	37,75	A	V	LIVRETA	1,004	V	LIVRETA	1,100	A-1	36 302,75	70 428,13	
1001 VIES HAB.	2017	X CDC	logts soc.	CDC	660 002,00	636 201,87	47,75	A	V	LIVRETA	0,286	V	LIVRETA	0,300	A-1	1 908,61	12 342,63	
1001 VIES HAB.	2017	X CDC	logts soc.	CDC	1 304 739,00	1 244 628,68	37,75	A	V	LIVRETA	0,283	V	LIVRETA	0,300	A-1	3 733,89	30 970,96	
1001 VIES HAB.	2021	X CDC	logts soc.	CDC	1 143 923,00	1 143 923,00	41,00	A	V	LIVRETA	1,100	V	LIVRETA	1,100	A-1	0,00	0,00	
1001 VIES HAB.	2021	X CDC	logts soc.	CDC	704 416,00	704 416,00	51,00	A	V	LIVRETA	1,100	V	LIVRETA	1,100	A-1	0,00	0,00	
1001 VIES HAB.	2021	X CDC	logts soc.	CDC	442 757,00	442 757,00	41,00	A	V	LIVRETA	0,273	V	LIVRETA	0,300	A-1	0,00	0,00	
1001 VIES HAB.	2021	X CDC	logts soc.	CDC	330 447,00	330 447,00	51,00	A	V	LIVRETA	0,300	V	LIVRETA	0,300	A-1	0,00	0,00	
1001 VIES HAB.	2021	X CDC	logts soc.	CDC	196 000,00	196 000,00	58,75	A	V	M.PDES	0,988	V	M.PDES	0,940	A-1	1 842,40	0,00	
3F RESIDENCES	2019	X CDC	logts soc.	CDC	1 848 601,00	1 818 626,27	48,67	A	V	LIVRETA	0,292	V	LIVRETA	0,300	A-1	5 455,88	34 509,24	

Désignation du bénéficiaire	Année de mobilisation et profil d'amortissement de l'emprunt (1)		Objet de l'emprunt garanti	Organisme prêteur ou chef de file	Montant initial	Capital restant dû au 01/01/N	Durée résiduelle	Périodicité des remboursements (2)	Taux initial			Taux à la date de vote du budget (6)			Catégorie d'emprunt (7)	Indices ou devises pouvant modifier l'emprunt	Annuité garantie au cours de l'exercice	
	Année	Profil							Taux (3)	Index (4)	Taux actuariel (5)	Taux (3)	Index (4)	Niveau de taux			En intérêts (8)	En capital
3F RESIDENCES	2020	X CDC	logts soc.	CDC	757 232,00	739 537,70	38,67	A	V	LIVRETA	0,296	V	LIVRETA	0,300	A-1	2 218,61	17 903,23	
ADAPEI P.B.	2005	P	logts soc.	C.Epargne	380 000,00	227 655,52	14,42	T	V	LIVRETA	3,076	V	LIVRETA	2,000	A-1	4 466,80	12 247,44	
ADAPEI P.B.	2001	P	logts soc.	C.Foncier	476 403,18	161 220,86	4,91	T	F	FIXE	6,403	F	FIXE	6,250	A-1	9 419,89	28 373,51	
AQUITANIS	1999	P	logts soc.	C.Epargne	6 168 087,24	1 138 682,17	2,00	A	F	FIXE	4,450	F	FIXE	4,450	A-1	50 671,36	363 160,34	
AQUITANIS	2003	P	logts soc.	C.Agricole	71 651,04	11 032,00	1,18	A	F	FIXE	5,469	F	FIXE	5,450	A-1	601,24	5 369,62	
AQUITANIS	2015	P	logts soc.	C.Agricole	5 049 305,00	4 628 719,65	34,87	A	V	LIVRETA	1,621	V	LIVRETA	1,610	A-1	74 522,39	90 727,87	
AQUITANIS	2002	P	logts soc.	C.Foncier	251 501,85	95 820,77	5,91	A	F	FIXE	5,850	F	FIXE	5,850	A-1	5 605,52	13 789,11	
AQUITANIS	2002	P	logts soc.	C.Foncier	677 360,83	54 668,99	0,08	A	V	LIVRETA	5,121	V	LIVRETA	3,550	A-1	1 950,42	54 668,99	
AQUITANIS	2021	X CDC	logts soc.	CDC	382 177,00	382 177,00	41,78	A	V	LIVRETA	0,273	V	LIVRETA	0,300	A-1	0,00	0,00	
AQUITANIS	2021	X CDC	logts soc.	CDC	135 859,00	135 859,00	61,78	A	V	LIVRETA	0,803	V	LIVRETA	0,860	A-1	0,00	0,00	
AQUITANIS	2021	X CDC	logts soc.	CDC	974 506,00	974 506,00	41,78	A	V	LIVRETA	0,995	V	LIVRETA	1,100	A-1	0,00	0,00	
AQUITANIS	2021	X CDC	logts soc.	CDC	311 342,00	311 342,00	61,78	A	V	LIVRETA	0,803	V	LIVRETA	0,860	A-1	0,00	0,00	
AQUITANIS	2021	X CDC	logts soc.	CDC	459 172,00	459 172,00	39,77	A	V	LIVRETA	0,300	V	LIVRETA	0,300	A-1	1 377,52	10 821,50	
AQUITANIS	2021	X CDC	logts soc.	CDC	262 399,00	262 399,00	59,77	A	V	LIVRETA	0,830	V	LIVRETA	0,830	A-1	2 177,91	3 392,13	
AQUITANIS	2021	X CDC	logts soc.	CDC	992 587,00	992 587,00	39,77	A	V	LIVRETA	1,100	V	LIVRETA	1,100	A-1	10 918,46	19 888,57	
AQUITANIS	2021	X CDC	logts soc.	CDC	511 811,00	511 811,00	59,77	A	V	LIVRETA	0,830	V	LIVRETA	0,830	A-1	4 248,03	6 616,37	
AQUITANIS	2021	X CDC	logts soc.	CDC	132 006,00	132 006,00	39,78	A	V	LIVRETA	1,550	V	LIVRETA	1,550	A-1	2 046,09	2 406,87	
AQUITANIS	2021	X CDC	logts soc.	CDC	948 586,00	948 586,00	39,78	A	V	LIVRETA	0,300	V	LIVRETA	0,300	A-1	2 845,76	22 355,73	
AQUITANIS	2021	X CDC	logts soc.	CDC	598 129,00	598 129,00	59,78	A	V	LIVRETA	0,890	V	LIVRETA	0,890	A-1	5 323,35	7 586,17	
AQUITANIS	2021	X CDC	logts soc.	CDC	151 321,00	151 321,00	39,78	A	V	LIVRETA	1,550	V	LIVRETA	1,550	A-1	2 345,48	2 759,03	
AQUITANIS	2021	X CDC	logts soc.	CDC	130 501,00	130 501,00	59,78	A	V	LIVRETA	0,890	V	LIVRETA	0,890	A-1	1 161,46	1 655,17	
AQUITANIS	2021	X CDC	logts soc.	CDC	2 195 476,00	2 195 476,00	39,78	A	V	LIVRETA	1,100	V	LIVRETA	1,100	A-1	24 150,24	43 990,98	
AQUITANIS	2021	X CDC	logts soc.	CDC	1 255 816,00	1 255 816,00	59,78	A	V	LIVRETA	0,890	V	LIVRETA	0,890	A-1	11 176,76	15 927,74	
AQUITANIS	2021	X CDC	logts soc.	CDC	532 763,00	532 763,00	39,77	A	V	LIVRETA	0,300	V	LIVRETA	0,300	A-1	1 598,29	12 555,85	
AQUITANIS	2021	X CDC	logts soc.	CDC	316 634,00	316 634,00	49,77	A	V	LIVRETA	0,300	V	LIVRETA	0,300	A-1	949,90	5 879,08	
AQUITANIS	2021	X CDC	logts soc.	CDC	1 083 506,00	1 083 506,00	39,77	A	V	LIVRETA	1,100	V	LIVRETA	1,100	A-1	11 918,57	21 710,32	
AQUITANIS	2021	X CDC	logts soc.	CDC	611 189,00	611 189,00	49,77	A	V	LIVRETA	1,100	V	LIVRETA	1,100	A-1	6 723,08	9 234,29	
AQUITANIS	2021	X CDC	logts soc.	CDC	1 690 428,00	1 690 428,00	39,78	A	V	LIVRETA	0,300	V	LIVRETA	0,300	A-1	5 071,28	39 839,05	
AQUITANIS	2021	X CDC	logts soc.	CDC	381 367,00	381 367,00	59,78	A	V	LIVRETA	0,790	V	LIVRETA	0,790	A-1	3 012,80	4 992,89	
AQUITANIS	2021	X CDC	logts soc.	CDC	2 924 803,00	2 924 803,00	39,78	A	V	LIVRETA	1,100	V	LIVRETA	1,100	A-1	32 172,83	58 604,59	
AQUITANIS	2021	X CDC	logts soc.	CDC	594 566,00	594 566,00	59,78	A	V	LIVRETA	0,790	V	LIVRETA	0,790	A-1	4 697,07	7 784,11	
AQUITANIS	2021	X CDC	logts soc.	CDC	1 603 857,00	1 603 857,00	39,78	A	V	LIVRETA	0,300	V	LIVRETA	0,300	A-1	4 811,57	37 798,79	
AQUITANIS	2021	X CDC	logts soc.	CDC	273 176,00	273 176,00	59,78	A	V	LIVRETA	0,820	V	LIVRETA	0,820	A-1	2 240,04	3 542,66	
AQUITANIS	2021	X CDC	logts soc.	CDC	3 257 323,00	3 257 323,00	39,78	A	V	LIVRETA	1,100	V	LIVRETA	1,100	A-1	35 830,55	65 267,33	
AQUITANIS	2021	X CDC	logts soc.	CDC	509 819,00	509 819,00	59,78	A	V	LIVRETA	0,820	V	LIVRETA	0,820	A-1	4 180,52	6 611,53	
AQUITANIS	2021	X CDC	logts soc.	CDC	142 959,00	142 959,00	39,78	A	V	LIVRETA	0,300	V	LIVRETA	0,300	A-1	428,88	3 369,17	
AQUITANIS	2021	X CDC	logts soc.	CDC	91 154,00	91 154,00	59,78	A	V	LIVRETA	0,790	V	LIVRETA	0,790	A-1	720,12	1 193,39	
AQUITANIS	2021	X CDC	logts soc.	CDC	269 260,00	269 260,00	39,78	A	V	LIVRETA	1,100	V	LIVRETA	1,100	A-1	2 961,86	5 395,19	
AQUITANIS	2021	X CDC	logts soc.	CDC	143 581,00	143 581,00	59,78	A	V	LIVRETA	0,790	V	LIVRETA	0,790	A-1	1 134,29	1 879,78	
AQUITANIS	2021	X CDC	logts soc.	CDC	32 500,00	32 500,00	39,78	A	V	LIVRETA	0,364	V	LIVRETA	1,100	A-1	0,00	0,00	
AQUITANIS	2010	P	logts soc.	CDC	135 675,00	96 920,79	19,17	A	V	LIVRETA	3,083	V	LIVRETA	1,450	A-1	1 374,04	4 401,00	
AQUITANIS	2017	P	logts soc.	B.Postale	919 241,00	863 843,89	45,08	T	V	LIVRETA	1,873	V	LIVRETA	1,860	A-1	15 982,04	12 297,85	
AQUITANIS	2017	P	logts soc.	B.Postale	4 131 334,00	3 785 476,57	35,08	T	V	LIVRETA	1,873	V	LIVRETA	1,860	A-1	69 876,40	76 778,42	

Désignation du bénéficiaire	Année de mobilisation et profil d'amortissement de l'emprunt (1)		Objet de l'emprunt garanti	Organisme prêteur ou chef de file	Montant initial	Capital restant dû au 01/01/N	Durée résiduelle	Périodicité des remboursements (2)	Taux initial			Taux à la date de vote du budget (6)			Catégorie d'emprunt (7)	Indices ou devises pouvant modifier l'emprunt	Annuité garantie au cours de l'exercice	
	Année	Profil							Taux (3)	Index (4)	Taux actuariel (5)	Taux (3)	Index (4)	Niveau de taux			En intérêts (8)	En capital
AQUITANIS	2019	X CDC	logts soc.	CDC	2 520 000,00	2 326 945,63	22,50	A	V	LIVRETA	0,254	V	LIVRETA	0,250	A-1	5 817,36	98 417,12	
AQUITANIS	2020	X CDC	logts soc.	CDC	429 294,00	412 423,82	37,42	A	V	LIVRETA	1,087	V	LIVRETA	1,100	A-1	4 536,66	8 801,23	
AQUITANIS	2020	X CDC	logts soc.	CDC	245 352,00	238 132,90	47,42	A	V	LIVRETA	1,094	V	LIVRETA	1,100	A-1	2 619,46	3 792,71	
AQUITANIS	2020	X CDC	logts soc.	CDC	200 063,00	192 845,70	47,42	A	V	LIVRETA	0,299	V	LIVRETA	0,300	A-1	578,54	3 741,30	
AQUITANIS	2020	X CDC	logts soc.	CDC	345 359,00	321 429,13	22,50	A	V	LIVRETA	1,074	V	LIVRETA	1,100	A-1	3 535,52	12 358,10	
AQUITANIS	2019	X CDC	logts soc.	CDC	342 579,00	332 499,15	47,50	A	V	LIVRETA	1,092	V	LIVRETA	1,100	A-1	3 657,49	5 295,67	
AQUITANIS	2019	X CDC	logts soc.	CDC	554 659,00	532 862,29	37,50	A	V	LIVRETA	1,090	V	LIVRETA	1,100	A-1	5 861,49	11 371,41	
AQUITANIS	2019	X CDC	logts soc.	CDC	161 422,00	155 598,66	47,50	A	V	LIVRETA	0,303	V	LIVRETA	0,300	A-1	466,80	3 018,69	
AQUITANIS	2020	X CDC	logts soc.	CDC	773 698,00	773 698,00	39,42	A	V	LIVRETA	1,041	V	LIVRETA	1,100	A-1	8 510,68	15 502,67	
AQUITANIS	2020	X CDC	logts soc.	CDC	314 123,00	314 123,00	49,42	A	V	LIVRETA	1,051	V	LIVRETA	1,100	A-1	3 455,35	4 746,00	
AQUITANIS	2020	X CDC	logts soc.	CDC	1 030 644,00	1 030 644,00	39,42	A	V	LIVRETA	0,285	V	LIVRETA	0,300	A-1	3 091,93	24 289,63	
AQUITANIS	2020	X CDC	logts soc.	CDC	293 064,00	329 064,00	49,42	A	V	LIVRETA	0,287	V	LIVRETA	0,300	A-1	879,19	5 441,44	
AQUITANIS	2020	X CDC	logts soc.	CDC	443 625,00	443 625,00	39,42	A	V	LIVRETA	1,454	V	LIVRETA	1,540	A-1	6 831,82	8 105,78	
AQUITANIS	2020	X CDC	logts soc.	CDC	279 788,00	279 788,00	49,42	A	V	LIVRETA	1,468	V	LIVRETA	1,540	A-1	4 308,74	3 756,10	
AQUITANIS	2016	P	logts soc.	C.Agricole	1 853 379,00	1 525 456,58	36,42	A	F	FIXE	0,000	F	FIXE	0,000	A-1	0,00	27 435,14	
AQUITANIS	2002	X CDC	logts soc.	CDC	71 264,12	51 633,84	28,17	A	V	LIVRETA	2,123	F	FIXE	1,000	A-1	516,34	1 543,59	
AQUITANIS	2002	X CDC	logts soc.	CDC	12 465,76	6 518,29	15,25	A	V	LIVRETA	2,322	V	LIVRETA	1,200	A-1	78,22	437,92	
AQUITANIS	2002	X CDC	logts soc.	CDC	226 622,00	178 967,44	31,42	A	V	LIVRETA	2,454	V	LIVRETA	1,500	A-1	2 684,51	4 398,50	
AQUITANIS	2002	X CDC	logts soc.	CDC	106 446,00	83 607,23	31,58	A	V	LIVRETA	2,433	V	LIVRETA	1,500	A-1	1 254,11	2 054,82	
AQUITANIS	2020	X CDC	logts soc.	CDC	305 782,00	291 690,00	37,75	A	V	LIVRETA	0,293	V	LIVRETA	0,300	A-1	875,07	7 258,33	
AQUITANIS	2020	X CDC	logts soc.	CDC	150 276,00	146 557,40	57,75	A	V	LIVRETA	0,844	V	LIVRETA	0,860	A-1	1 260,39	1 959,46	
AQUITANIS	2020	X CDC	logts soc.	CDC	717 191,00	689 007,19	37,75	A	V	LIVRETA	1,068	V	LIVRETA	1,100	A-1	7 579,08	14 703,58	
AQUITANIS	2020	X CDC	logts soc.	CDC	355 855,00	347 049,33	57,75	A	V	LIVRETA	0,844	V	LIVRETA	0,860	A-1	2 984,62	4 640,02	
AQUITANIS	2020	X CDC	logts soc.	CDC	78 000,00	78 000,00	38,33	A	V	LIVRETA	0,393	V	LIVRETA	1,100	A-1	0,00	0,00	
AQUITANIS	2002	X CDC	logts soc.	CDC	540 342,00	312 865,45	16,75	A	V	LIVRETA	1,461	V	LIVRETA	0,500	A-1	1 564,33	17 678,71	
AQUITANIS	2002	X CDC	logts soc.	CDC	121 354,00	92 005,14	31,75	A	V	LIVRETA	1,248	V	LIVRETA	0,500	A-1	460,03	2 658,44	
AQUITANIS	2002	X CDC	logts soc.	CDC	314 388,00	238 354,77	31,75	A	V	LIVRETA	1,248	V	LIVRETA	0,500	A-1	1 191,77	6 887,15	
AQUITANIS	2002	X CDC	logts soc.	CDC	963 120,30	557 659,94	16,75	A	V	LIVRETA	1,461	V	LIVRETA	0,500	A-1	2 788,30	31 511,02	
AQUITANIS	2002	X CDC	logts soc.	CDC	79 788,00	63 747,41	31,75	A	V	LIVRETA	1,944	V	LIVRETA	1,200	A-1	764,97	1 645,82	
AQUITANIS	2002	X CDC	logts soc.	CDC	69 421,00	55 464,57	31,75	A	V	LIVRETA	1,944	V	LIVRETA	1,200	A-1	665,57	1 431,98	
AQUITANIS	2002	X CDC	logts soc.	CDC	1 443 205,00	835 635,60	16,75	A	V	LIVRETA	1,461	V	LIVRETA	0,500	A-1	4 178,18	47 218,25	
AQUITANIS	2002	X CDC	logts soc.	CDC	180 753,00	137 038,76	31,75	A	V	LIVRETA	1,248	V	LIVRETA	0,500	A-1	685,19	3 959,67	
AQUITANIS	2002	X CDC	logts soc.	CDC	178 212,00	135 112,25	31,75	A	V	LIVRETA	1,248	V	LIVRETA	0,500	A-1	675,56	3 904,01	
AQUITANIS	2002	X CDC	logts soc.	CDC	502 648,00	291 040,13	16,75	A	V	LIVRETA	1,461	V	LIVRETA	0,500	A-1	1 455,20	16 445,45	
AQUITANIS	2002	X CDC	logts soc.	CDC	122 288,05	92 713,26	31,75	A	V	LIVRETA	1,248	V	LIVRETA	0,500	A-1	463,57	2 678,90	
AQUITANIS	2002	X CDC	logts soc.	CDC	752 049,60	435 447,10	16,75	A	V	LIVRETA	1,461	V	LIVRETA	0,500	A-1	2 177,24	24 605,28	
AQUITANIS	2002	X CDC	logts soc.	CDC	51 309,46	36 619,55	31,83	A	V	LIVRETA	2,004	V	LIVRETA	1,200	A-1	439,43	1 366,51	
AQUITANIS	2002	X CDC	logts soc.	CDC	348 147,21	283 585,26	32,00	A	V	LIVRETA	2,437	V	LIVRETA	1,500	A-1	4 253,78	6 704,36	
AQUITANIS	2003	X CDC	logts soc.	CDC	506 064,00	407 189,34	32,17	A	V	LIVRETA	2,394	V	LIVRETA	1,500	A-1	6 107,84	9 626,54	
AQUITANIS	2003	X CDC	logts soc.	CDC	18 929,44	13 481,70	32,25	A	V	LIVRETA	1,957	V	LIVRETA	1,200	A-1	161,78	491,41	
AQUITANIS	2003	X CDC	logts soc.	CDC	18 831,00	13 411,59	32,25	A	V	LIVRETA	1,957	V	LIVRETA	1,200	A-1	160,94	488,86	
AQUITANIS	2003	X CDC	logts soc.	CDC	572 509,00	467 018,96	32,75	A	V	LIVRETA	2,378	V	LIVRETA	1,500	A-1	7 005,28	11 041,00	
AQUITANIS	2020	X CDC	logts soc.	CDC	1 872 000,00	1 721 758,23	19,83	A	V	LIVRETA	1,045	V	LIVRETA	1,100	A-1	18 939,34	77 435,91	

Désignation du bénéficiaire	Année de mobilisation et profil d'amortissement de l'emprunt (1)		Objet de l'emprunt garanti	Organisme prêteur ou chef de file	Montant initial	Capital restant dû au 01/01/N	Durée résiduelle	Périodicité des remboursements (2)	Taux initial			Taux à la date de vote du budget (6)			Catégorie d'emprunt (7)	Indices ou devises pouvant modifier l'emprunt	Annuité garantie au cours de l'exercice	
	Année	Profil							Taux (3)	Index (4)	Taux actuariel (5)	Taux (3)	Index (4)	Niveau de taux			En intérêts (8)	En capital
AQUITANIS	2020	X CDC	logts soc.	CDC	840 000,00	766 457,09	19,83	A	V	LIVRETA	0,241	V	LIVRETA	0,250	A-1	1 916,14	37 420,64	
AQUITANIS	2004	X CDC	logts soc.	CDC	80 730,00	64 748,53	32,42	A	V	LIVRETA	1,938	V	LIVRETA	1,200	A-1	776,98	1 610,76	
AQUITANIS	2004	X CDC	logts soc.	CDC	60 569,00	48 578,63	32,42	A	V	LIVRETA	1,938	V	LIVRETA	1,200	A-1	582,94	1 208,50	
AQUITANIS	2004	X CDC	logts soc.	CDC	960 547,00	616 514,51	18,17	A	V	LIVRETA	1,585	V	LIVRETA	0,750	A-1	4 623,86	30 312,42	
AQUITANIS	2004	X CDC	logts soc.	CDC	319 053,00	255 215,52	33,17	A	V	LIVRETA	1,396	V	LIVRETA	0,750	A-1	1 914,12	6 617,87	
AQUITANIS	2004	X CDC	logts soc.	CDC	1 085 832,00	696 927,05	18,17	A	V	LIVRETA	1,585	V	LIVRETA	0,750	A-1	5 226,95	34 266,10	
AQUITANIS	2004	X CDC	logts soc.	CDC	605 886,00	483 740,55	33,17	A	V	LIVRETA	1,396	V	LIVRETA	0,750	A-1	3 628,05	12 543,65	
AQUITANIS	2004	X CDC	logts soc.	CDC	1 463 900,00	937 806,92	18,17	A	V	LIVRETA	1,585	V	LIVRETA	0,750	A-1	7 033,55	46 109,53	
AQUITANIS	2004	X CDC	logts soc.	CDC	788 803,00	629 781,77	33,17	A	V	LIVRETA	1,396	V	LIVRETA	0,750	A-1	4 723,36	16 330,58	
AQUITANIS	2004	X CDC	logts soc.	CDC	1 249 503,00	800 459,42	18,17	A	V	LIVRETA	1,585	V	LIVRETA	0,750	A-1	6 003,45	39 356,51	
AQUITANIS	2004	X CDC	logts soc.	CDC	616 309,00	492 062,28	33,17	A	V	LIVRETA	1,396	V	LIVRETA	0,750	A-1	3 690,47	12 759,43	
AQUITANIS	2004	X CDC	logts soc.	CDC	155 645,00	155 410,40	33,17	A	V	LIVRETA	2,338	V	LIVRETA	1,500	A-1	2 331,16	3 537,43	
AQUITANIS	2004	X CDC	logts soc.	CDC	229 202,00	193 127,20	33,25	A	V	LIVRETA	2,336	V	LIVRETA	1,500	A-1	2 896,91	4 395,94	
AQUITANIS	2004	X CDC	logts soc.	CDC	27 010,00	22 590,02	33,42	A	V	LIVRETA	2,307	V	LIVRETA	1,500	A-1	338,85	514,19	
AQUITANIS	2004	X CDC	logts soc.	CDC	10 535,00	6 894,28	17,83	A	V	LIVRETA	2,675	V	LIVRETA	1,400	A-1	96,52	339,44	
AQUITANIS	2004	X CDC	logts soc.	CDC	92 388,00	76 714,22	32,83	A	V	LIVRETA	2,468	V	LIVRETA	1,500	A-1	1 150,71	1 813,64	
AQUITANIS	2004	X CDC	logts soc.	CDC	283 933,00	236 808,35	33,33	A	V	LIVRETA	2,362	V	LIVRETA	1,500	A-1	3 552,13	5 390,20	
AQUITANIS	2004	X CDC	logts soc.	CDC	161 709,00	136 093,17	33,08	A	V	LIVRETA	2,423	V	LIVRETA	1,500	A-1	2 041,40	3 097,73	
AQUITANIS	2004	X CDC	logts soc.	CDC	167 340,00	137 188,34	33,08	A	V	LIVRETA	1,907	V	LIVRETA	1,200	A-1	1 646,26	3 291,47	
AQUITANIS	2004	X CDC	logts soc.	CDC	19 055,00	16 036,56	33,08	A	V	LIVRETA	2,423	V	LIVRETA	1,500	A-1	240,55	365,02	
AQUITANIS	2004	X CDC	logts soc.	CDC	4 633 215,00	2 637 424,04	13,92	A	V	LIVRETA	2,927	V	LIVRETA	1,500	A-1	39 561,36	194 615,69	
AQUITANIS	2005	X CDC	logts soc.	CDC	618 223,00	409 765,98	19,33	A	V	LIVRETA	1,474	V	LIVRETA	0,750	A-1	3 073,24	19 066,67	
AQUITANIS	2005	X CDC	logts soc.	CDC	249 354,00	201 532,63	34,33	A	V	LIVRETA	1,307	V	LIVRETA	0,750	A-1	1 511,49	5 056,80	
AQUITANIS	2020	X CDC	logts soc.	CDC	741 355,00	724 734,44	38,00	A	V	LIVRETA	0,298	V	LIVRETA	0,300	A-1	2 174,20	17 544,86	
AQUITANIS	2020	X CDC	logts soc.	CDC	380 477,00	373 845,10	48,00	A	V	LIVRETA	0,299	V	LIVRETA	0,300	A-1	1 121,54	7 093,87	
AQUITANIS	2020	X CDC	logts soc.	CDC	1 393 905,00	1 367 394,41	38,00	A	V	LIVRETA	1,088	V	LIVRETA	1,100	A-1	15 041,34	28 266,39	
AQUITANIS	2020	X CDC	logts soc.	CDC	753 332,00	742 684,85	48,00	A	V	LIVRETA	1,090	V	LIVRETA	1,100	A-1	8 169,53	11 518,49	
AQUITANIS	2005	X CDC	logts soc.	CDC	12 553,00	8 785,26	23,17	A	V	LIVRETA	2,078	F	FIXE	0,840	A-1	73,80	331,92	
AQUITANIS	2005	X CDC	logts soc.	CDC	123 253,00	102 010,91	33,92	A	V	LIVRETA	1,860	V	LIVRETA	1,150	A-1	1 173,13	2 468,88	
AQUITANIS	2005	X CDC	logts soc.	CDC	7 961,00	5 571,54	23,17	A	V	LIVRETA	2,077	F	FIXE	0,840	A-1	46,80	210,50	
AQUITANIS	2005	X CDC	logts soc.	CDC	96 252,00	79 663,38	33,83	A	V	LIVRETA	1,859	V	LIVRETA	1,150	A-1	916,13	1 928,03	
AQUITANIS	2005	X CDC	logts soc.	CDC	277 001,00	240 008,22	34,83	A	V	LIVRETA	2,228	V	LIVRETA	1,500	A-1	3 600,12	5 264,25	
AQUITANIS	2005	X CDC	logts soc.	CDC	536 120,00	473 659,05	34,83	A	V	LIVRETA	2,224	V	LIVRETA	1,500	A-1	7 104,89	10 389,06	
AQUITANIS	2005	X CDC	logts soc.	CDC	1 231 294,00	902 375,74	23,17	A	V	LIVRETA	1,747	F	FIXE	0,840	A-1	7 579,96	34 093,43	
AQUITANIS	2005	X CDC	logts soc.	CDC	232 723,00	198 203,68	34,92	A	V	LIVRETA	1,576	V	LIVRETA	1,000	A-1	1 982,04	4 757,62	
AQUITANIS	2005	X CDC	logts soc.	CDC	396 339,00	351 266,18	34,92	A	V	LIVRETA	2,223	V	LIVRETA	1,500	A-1	5 268,99	7 704,54	
AQUITANIS	2005	X CDC	logts soc.	CDC	630 434,00	464 243,58	23,17	A	V	LIVRETA	1,748	F	FIXE	0,840	A-1	3 899,65	17 539,98	
AQUITANIS	2006	X CDC	logts soc.	CDC	2 125 243,00	1 525 052,48	23,17	A	V	LIVRETA	1,683	F	FIXE	0,840	A-1	12 810,44	57 619,32	
AQUITANIS	2006	X CDC	logts soc.	CDC	307 637,00	262 360,24	35,17	A	V	LIVRETA	1,525	V	LIVRETA	1,000	A-1	2 623,60	6 090,51	
AQUITANIS	2006	X CDC	logts soc.	CDC	927 165,00	665 324,05	23,17	A	V	LIVRETA	1,683	F	FIXE	0,840	A-1	5 588,72	25 137,18	
AQUITANIS	2006	X CDC	logts soc.	CDC	308 308,00	262 932,51	35,17	A	V	LIVRETA	1,525	V	LIVRETA	1,000	A-1	2 629,33	6 103,79	
AQUITANIS	2006	X CDC	logts soc.	CDC	12 920,00	8 879,38	23,17	A	V	LIVRETA	1,864	F	FIXE	0,840	A-1	74,59	335,48	
AQUITANIS	2006	X CDC	logts soc.	CDC	90 460,00	75 218,91	34,17	A	V	LIVRETA	1,656	V	LIVRETA	1,000	A-1	752,19	1 805,53	

Désignation du bénéficiaire	Année de mobilisation et profil d'amortissement de l'emprunt (1)		Objet de l'emprunt garanti	Organisme prêteur ou chef de file	Montant initial	Capital restant dû au 01/01/N	Durée résiduelle	Périodicité des remboursements (2)	Taux initial			Taux à la date de vote du budget (6)			Catégorie d'emprunt (7)	Indices ou devises pouvant modifier l'emprunt	Annuité garantie au cours de l'exercice	
	Année	Profil							Taux (3)	Index (4)	Taux actuariel (5)	Taux (3)	Index (4)	Niveau de taux			En intérêts (8)	En capital
AQUITANIS	2006	X CDC	logts soc.	CDC	697 707,00	495 730,72	23,17	A	V	LIVRETA	1,796	F	FIXE	0,840	A-1	4 164,14	18 729,63	
AQUITANIS	2006	X CDC	logts soc.	CDC	103 656,00	85 563,98	34,42	A	V	LIVRETA	1,608	V	LIVRETA	1,000	A-1	855,64	2 053,85	
AQUITANIS	2005	X CDC	logts soc.	CDC	1 356 684,00	941 424,78	23,17	A	V	LIVRETA	1,819	F	FIXE	0,840	A-1	7 907,97	35 568,78	
AQUITANIS	2005	X CDC	logts soc.	CDC	576 508,00	484 538,30	34,00	A	V	LIVRETA	1,627	V	LIVRETA	1,000	A-1	4 845,38	11 630,71	
AQUITANIS	2006	X CDC	logts soc.	CDC	118 698,00	98 384,94	34,50	A	V	LIVRETA	2,125	V	LIVRETA	1,400	A-1	1 377,39	2 197,57	
AQUITANIS	2006	X CDC	logts soc.	CDC	1 875 273,00	1 400 989,66	23,17	A	V	LIVRETA	1,681	F	FIXE	0,840	A-1	11 768,31	52 932,00	
AQUITANIS	2006	X CDC	logts soc.	CDC	375 519,00	320 813,42	35,25	A	V	LIVRETA	1,524	V	LIVRETA	1,000	A-1	3 208,13	7 447,47	
AQUITANIS	2006	X CDC	logts soc.	CDC	8 137,00	5 823,87	23,17	A	V	LIVRETA	1,764	F	FIXE	0,840	A-1	48,92	220,04	
AQUITANIS	2006	X CDC	logts soc.	CDC	101 520,00	84 415,47	34,25	A	V	LIVRETA	1,583	V	LIVRETA	1,000	A-1	844,15	2 026,29	
AQUITANIS	2006	X CDC	logts soc.	CDC	69 443,00	58 733,67	34,75	A	V	LIVRETA	2,152	V	LIVRETA	1,400	A-1	822,27	1 311,90	
AQUITANIS	2006	X CDC	logts soc.	CDC	66 157,00	47 003,13	23,17	A	V	LIVRETA	1,837	F	FIXE	0,840	A-1	394,83	1 775,86	
AQUITANIS	2006	X CDC	logts soc.	CDC	26 750,00	22 070,45	34,75	A	V	LIVRETA	1,636	V	LIVRETA	1,000	A-1	220,70	529,78	
AQUITANIS	2020	X CDC	logts soc.	CDC	551 190,00	538 199,87	38,42	A	V	LIVRETA	0,290	V	LIVRETA	0,300	A-1	1 614,60	13 029,10	
AQUITANIS	2020	X CDC	logts soc.	CDC	112 746,00	110 652,60	48,42	A	V	LIVRETA	0,292	V	LIVRETA	0,300	A-1	331,96	2 099,68	
AQUITANIS	2020	X CDC	logts soc.	CDC	739 909,00	725 083,37	38,42	A	V	LIVRETA	1,061	V	LIVRETA	1,100	A-1	7 975,92	14 988,71	
AQUITANIS	2020	X CDC	logts soc.	CDC	238 211,00	234 611,93	48,42	A	V	LIVRETA	1,068	V	LIVRETA	1,100	A-1	2 580,73	3 638,66	
AQUITANIS	2007	X CDC	logts soc.	CDC	253 905,00	210 047,51	35,25	A	V	LIVRETA	1,763	V	LIVRETA	1,150	A-1	2 415,55	4 742,99	
AQUITANIS	2007	X CDC	logts soc.	CDC	282 988,00	226 343,14	35,25	A	V	LIVRETA	1,084	V	LIVRETA	0,500	A-1	1 131,72	5 754,08	
AQUITANIS	2007	X CDC	logts soc.	CDC	71 569,00	47 894,69	20,25	A	V	LIVRETA	1,283	V	LIVRETA	0,500	A-1	239,47	2 168,75	
AQUITANIS	2007	X CDC	logts soc.	CDC	418 697,00	350 149,97	35,50	A	V	LIVRETA	2,091	V	LIVRETA	1,400	A-1	4 902,10	7 546,88	
AQUITANIS	2007	X CDC	logts soc.	CDC	5 405 534,00	4 462 974,39	35,58	A	V	LIVRETA	1,724	V	LIVRETA	1,150	A-1	51 324,21	100 776,51	
AQUITANIS	2007	X CDC	logts soc.	CDC	113 958,00	76 037,28	20,58	A	V	LIVRETA	1,232	V	LIVRETA	0,500	A-1	380,19	3 443,09	
AQUITANIS	2007	X CDC	logts soc.	CDC	46 211,00	36 867,24	35,58	A	V	LIVRETA	1,044	V	LIVRETA	0,500	A-1	184,34	937,23	
AQUITANIS	2007	X CDC	logts soc.	CDC	294 974,00	232 668,73	35,58	A	V	LIVRETA	0,836	V	LIVRETA	0,300	A-1	698,01	6 129,97	
AQUITANIS	2007	X CDC	logts soc.	CDC	320 655,00	211 364,97	20,58	A	V	LIVRETA	1,025	V	LIVRETA	0,300	A-1	634,09	9 766,37	
AQUITANIS	2008	X CDC	logts soc.	CDC	2 594 050,00	379 012,47	1,08	A	V	LIVRETA	1,717	V	LIVRETA	0,550	A-1	2 084,57	188 986,52	
AQUITANIS	2007	X CDC	logts soc.	CDC	8 520,00	5 612,18	20,92	A	V	LIVRETA	1,033	V	LIVRETA	0,300	A-1	16,84	259,31	
AQUITANIS	2007	X CDC	logts soc.	CDC	1 267 425,00	1 043 508,44	36,00	A	V	LIVRETA	2,140	V	LIVRETA	1,500	A-1	15 652,63	21 302,56	
AQUITANIS	2007	X CDC	logts soc.	CDC	201 448,00	162 916,43	36,00	A	V	LIVRETA	0,849	V	LIVRETA	0,300	A-1	488,75	4 169,89	
AQUITANIS	2008	X CDC	logts soc.	CDC	143 800,00	97 317,21	21,33	A	V	LIVRETA	0,891	V	LIVRETA	0,300	A-1	291,95	4 285,77	
AQUITANIS	2008	X CDC	logts soc.	CDC	408 561,00	344 078,64	36,58	A	V	LIVRETA	2,070	V	LIVRETA	1,500	A-1	5 161,18	7 024,15	
AQUITANIS	2008	X CDC	logts soc.	CDC	9 077 294,00	5 990 653,88	16,58	A	V	LIVRETA	2,538	V	LIVRETA	1,500	A-1	89 859,81	311 991,20	
AQUITANIS	2008	X CDC	logts soc.	CDC	8 818,00	6 380,44	26,58	A	V	LIVRETA	0,795	V	LIVRETA	0,300	A-1	19,14	227,23	
AQUITANIS	2008	X CDC	logts soc.	CDC	96 823,00	76 666,09	36,58	A	V	LIVRETA	0,709	V	LIVRETA	0,300	A-1	230,00	1 962,29	
AQUITANIS	2008	X CDC	logts soc.	CDC	2 099 502,00	1 698 085,31	36,58	A	V	LIVRETA	1,626	V	LIVRETA	1,300	A-1	22 075,11	36 030,13	
AQUITANIS	2008	X CDC	logts soc.	CDC	7 699 340,00	6 044 138,95	28,17	A	V	LIVRETA	1,815	F	FIXE	1,000	A-1	60 441,39	180 689,65	
AQUITANIS	2008	X CDC	logts soc.	CDC	3 784 716,00	2 871 126,86	28,17	A	V	LIVRETA	1,370	F	FIXE	1,000	A-1	28 711,27	85 832,39	
AQUITANIS	2008	X CDC	logts soc.	CDC	699 276,00	443 977,65	36,58	A	V	LIVRETA	0,451	V	LIVRETA	0,950	A-1	4 217,79	10 070,12	
AQUITANIS	2008	X CDC	logts soc.	CDC	3 634 554,00	2 792 931,40	26,58	A	V	LIVRETA	2,019	V	LIVRETA	1,400	A-1	39 101,04	85 834,08	
AQUITANIS	2008	X CDC	logts soc.	CDC	947 559,00	793 759,90	36,58	A	V	LIVRETA	1,938	V	LIVRETA	1,400	A-1	11 112,64	16 520,75	
AQUITANIS	2008	X CDC	logts soc.	CDC	219 075,00	36 322,08	1,92	A	V	LIVRETA	1,883	V	LIVRETA	0,750	A-1	272,42	18 093,19	
AQUITANIS	2008	X CDC	logts soc.	CDC	1 185 646,20	599 640,63	7,67	A	F	FIXE	4,721	F	FIXE	4,720	A-1	28 303,04	61 889,13	
AQUITANIS	2008	X CDC	logts soc.	CDC	1 412 643,97	714 444,72	7,67	A	F	FIXE	4,721	F	FIXE	4,720	A-1	33 721,79	73 738,11	

Désignation du bénéficiaire	Année de mobilisation et profil d'amortissement de l'emprunt (1)		Objet de l'emprunt garanti	Organisme prêteur ou chef de file	Montant initial	Capital restant dû au 01/01/N	Durée résiduelle	Périodicité des remboursements (2)	Taux initial			Taux à la date de vote du budget (6)			Catégorie d'emprunt (7)	Indices ou devises pouvant modifier l'emprunt	Annuité garantie au cours de l'exercice	
	Année	Profil							Taux (3)	Index (4)	Taux actuariel (5)	Taux (3)	Index (4)	Niveau de taux			En intérêts (8)	En capital
AQUITANIS	2008	X CDC	logts soc.	CDC	7 296 853,07	3 902 243,51	8,67	A	F	FIXE	4,931	F	FIXE	4,720	A-1	200 983,22	349 546,11	
AQUITANIS	2008	X CDC	logts soc.	CDC	1 866 602,65	855 486,15	6,67	A	F	FIXE	4,746	F	FIXE	4,720	A-1	42 266,84	104 115,61	
AQUITANIS	2008	X CDC	logts soc.	CDC	1 603 444,68	734 877,73	6,67	A	F	FIXE	4,746	F	FIXE	4,720	A-1	36 307,97	89 437,15	
AQUITANIS	2008	X CDC	logts soc.	CDC	264 751,66	171 700,63	11,58	A	F	FIXE	4,721	F	FIXE	4,720	A-1	8 104,27	10 288,02	
AQUITANIS	2008	X CDC	logts soc.	CDC	259 095,16	138 560,06	8,67	A	F	FIXE	4,931	F	FIXE	4,720	A-1	7 136,47	12 411,61	
AQUITANIS	2008	X CDC	logts soc.	CDC	3 221 248,35	1 722 673,49	8,67	A	F	FIXE	4,931	F	FIXE	4,720	A-1	88 725,49	154 309,65	
AQUITANIS	2008	X CDC	logts soc.	CDC	715 524,42	361 876,50	7,83	A	F	FIXE	4,721	F	FIXE	4,720	A-1	17 080,57	37 349,41	
AQUITANIS	2008	X CDC	logts soc.	CDC	921 178,73	495 016,82	7,08	A	F	FIXE	4,721	F	FIXE	4,720	A-1	23 364,79	49 925,79	
AQUITANIS	2008	X CDC	logts soc.	CDC	270 317,36	159 228,58	9,00	A	F	FIXE	4,721	F	FIXE	4,720	A-1	7 515,59	12 395,00	
AQUITANIS	2008	X CDC	logts soc.	CDC	512 968,32	313 290,97	9,33	A	F	FIXE	4,720	F	FIXE	4,720	A-1	14 787,33	23 641,11	
AQUITANIS	2008	X CDC	logts soc.	CDC	334 201,99	192 587,53	8,50	A	F	FIXE	4,720	F	FIXE	4,720	A-1	9 090,13	16 694,22	
AQUITANIS	2008	X CDC	logts soc.	CDC	482 904,24	278 278,86	8,25	A	F	FIXE	4,720	F	FIXE	4,720	A-1	13 134,76	24 122,26	
AQUITANIS	2008	X CDC	logts soc.	CDC	850 653,36	490 198,31	8,50	A	F	FIXE	4,720	F	FIXE	4,720	A-1	23 137,36	42 492,24	
AQUITANIS	2008	X CDC	logts soc.	CDC	2 969 396,91	1 648 673,08	8,00	A	F	FIXE	4,721	F	FIXE	4,720	A-1	77 817,37	146 900,49	
AQUITANIS	2008	X CDC	logts soc.	CDC	138 561,16	84 625,02	9,33	A	F	FIXE	4,720	F	FIXE	4,720	A-1	3 994,30	6 385,85	
AQUITANIS	2008	X CDC	logts soc.	CDC	223 026,18	134 095,78	9,75	A	F	FIXE	4,720	F	FIXE	4,720	A-1	6 329,32	10 106,48	
AQUITANIS	2008	X CDC	logts soc.	CDC	2 455 706,18	1 476 507,70	9,75	A	F	FIXE	4,720	F	FIXE	4,720	A-1	69 691,16	111 280,86	
AQUITANIS	2008	X CDC	logts soc.	CDC	242 755,13	137 279,06	8,83	A	F	FIXE	4,720	F	FIXE	4,720	A-1	6 479,57	11 899,87	
AQUITANIS	2008	X CDC	logts soc.	CDC	476 986,29	309 342,09	11,58	A	F	FIXE	4,721	F	FIXE	4,720	A-1	14 600,95	18 535,28	
AQUITANIS	2008	X CDC	logts soc.	CDC	679 262,33	412 657,19	10,75	A	F	FIXE	4,721	F	FIXE	4,720	A-1	19 477,42	28 372,00	
AQUITANIS	2008	X CDC	logts soc.	CDC	713 106,10	411 032,85	9,67	A	F	FIXE	4,720	F	FIXE	4,720	A-1	19 400,75	32 035,06	
AQUITANIS	2008	X CDC	logts soc.	CDC	1 613 699,11	930 132,77	9,67	A	F	FIXE	4,720	F	FIXE	4,720	A-1	43 902,27	72 492,65	
AQUITANIS	2008	X CDC	logts soc.	CDC	2 038 831,21	1 395 176,30	11,08	A	F	FIXE	4,721	F	FIXE	4,720	A-1	65 852,32	80 019,22	
AQUITANIS	2009	X CDC	logts soc.	CDC	278 447,00	220 435,02	37,08	A	V	LIVRETA	0,334	V	LIVRETA	0,000	A-1	0,00	5 800,92	
AQUITANIS	2009	X CDC	logts soc.	CDC	40 366,00	27 675,53	22,08	A	V	LIVRETA	0,463	V	LIVRETA	0,000	A-1	0,00	1 203,28	
AQUITANIS	2009	X CDC	logts soc.	CDC	1 022 930,00	485 625,93	37,25	A	V	LIVRETA	-0,214	V	LIVRETA	1,500	A-1	7 284,39	9 574,66	
AQUITANIS	2009	X CDC	logts soc.	CDC	5 826 911,00	3 906 829,91	17,25	A	V	LIVRETA	2,034	V	LIVRETA	1,400	A-1	54 695,62	192 353,55	
AQUITANIS	2021	X CDC	logts soc.	CDC	954 098,00	931 612,36	38,83	A	V	LIVRETA	0,291	V	LIVRETA	0,300	A-1	2 794,84	22 553,09	
AQUITANIS	2021	X CDC	logts soc.	CDC	408 898,00	403 744,84	58,83	A	V	LIVRETA	0,891	V	LIVRETA	0,910	A-1	3 674,08	5 200,05	
AQUITANIS	2021	X CDC	logts soc.	CDC	2 647 298,00	2 594 253,81	38,83	A	V	LIVRETA	1,066	V	LIVRETA	1,100	A-1	28 536,79	53 627,68	
AQUITANIS	2021	X CDC	logts soc.	CDC	1 345 286,00	1 328 331,97	58,83	A	V	LIVRETA	0,891	V	LIVRETA	0,910	A-1	12 087,82	17 108,31	
AQUITANIS	2009	X CDC	logts soc.	CDC	2 710 018,00	2 029 441,19	37,42	A	V	LIVRETA	0,653	V	LIVRETA	0,750	A-1	15 220,81	46 355,63	
AQUITANIS	2009	X CDC	logts soc.	CDC	18 630 942,00	14 241 298,84	27,42	A	V	LIVRETA	1,090	V	LIVRETA	0,750	A-1	106 809,74	458 978,73	
AQUITANIS	2009	X CDC	logts soc.	CDC	4 198 703,00	3 388 127,32	28,17	A	V	LIVRETA	1,502	F	FIXE	1,000	A-1	33 881,27	101 288,14	
AQUITANIS	2009	X CDC	logts soc.	CDC	487 230,00	413 936,28	37,58	A	V	LIVRETA	1,441	V	LIVRETA	1,100	A-1	4 553,30	8 833,50	
AQUITANIS	2009	X CDC	logts soc.	CDC	2 787 995,00	2 172 417,37	27,83	A	V	LIVRETA	1,119	V	LIVRETA	0,750	A-1	16 293,13	70 014,22	
AQUITANIS	2009	X CDC	logts soc.	CDC	67 090,00	47 898,70	22,83	A	V	LIVRETA	0,707	V	LIVRETA	0,300	A-1	143,70	2 014,65	
AQUITANIS	2009	X CDC	logts soc.	CDC	703 269,00	580 442,15	37,83	A	V	LIVRETA	0,599	V	LIVRETA	0,300	A-1	1 741,33	14 443,54	
AQUITANIS	2009	X CDC	logts soc.	CDC	1 109 619,00	937 849,83	37,83	A	V	LIVRETA	1,057	V	LIVRETA	0,750	A-1	7 033,87	21 421,97	
AQUITANIS	2010	X CDC	logts soc.	CDC	240 150,00	187 196,73	28,17	A	V	LIVRETA	0,542	V	LIVRETA	0,200	A-1	374,39	6 276,13	
AQUITANIS	2009	X CDC	logts soc.	CDC	6 024 442,00	4 844 434,51	28,00	A	V	LIVRETA	1,069	V	LIVRETA	0,750	A-1	36 333,26	150 164,06	
AQUITANIS	2009	X CDC	logts soc.	CDC	1 370 970,00	1 185 014,18	38,00	A	V	LIVRETA	1,016	V	LIVRETA	0,750	A-1	8 887,61	26 270,50	
AQUITANIS	2010	X CDC	logts soc.	CDC	1 618 404,00	1 330 926,46	28,17	A	V	LIVRETA	1,457	F	FIXE	1,000	A-1	13 309,26	39 788,08	

Désignation du bénéficiaire	Année de mobilisation et profil d'amortissement de l'emprunt (1)		Objet de l'emprunt garanti	Organisme prêteur ou chef de file	Montant initial	Capital restant dû au 01/01/N	Durée résiduelle	Périodicité des remboursements (2)	Taux initial			Taux à la date de vote du budget (6)			Catégorie d'emprunt (7)	Indices ou devises pouvant modifier l'emprunt	Annuité garantie au cours de l'exercice	
	Année	Profil							Taux (3)	Index (4)	Taux actuariel (5)	Taux (3)	Index (4)	Niveau de taux			En intérêts (8)	En capital
AQUITANIS	2010	X CDC	logts soc.	CDC	673 367,00	490 436,32	18,25	A	V	LIVRETA	2,079	V	LIVRETA	1,400	A-1	6 866,11	22 710,62	
AQUITANIS	2010	X CDC	logts soc.	CDC	2 156 809,00	1 640 642,47	23,17	A	V	LIVRETA	1,529	F	FIXE	0,840	A-1	13 781,40	61 986,52	
AQUITANIS	2010	X CDC	logts soc.	CDC	1 921 028,00	1 512 833,42	28,17	A	V	LIVRETA	1,216	F	FIXE	1,000	A-1	15 128,33	45 226,19	
AQUITANIS	2010	X CDC	logts soc.	CDC	237 092,00	182 073,47	28,42	A	V	LIVRETA	0,542	V	LIVRETA	0,200	A-1	364,15	6 104,35	
AQUITANIS	2010	X CDC	logts soc.	CDC	701 147,00	613 482,17	38,42	A	V	LIVRETA	1,392	V	LIVRETA	1,100	A-1	6 748,30	12 681,73	
AQUITANIS	2010	X CDC	logts soc.	CDC	4 799 568,00	4 012 674,22	28,17	A	V	LIVRETA	1,450	F	FIXE	1,000	A-1	40 126,74	119 958,98	
AQUITANIS	2010	X CDC	logts soc.	CDC	547 267,00	426 594,21	28,42	A	V	LIVRETA	0,541	V	LIVRETA	0,200	A-1	853,19	14 302,37	
AQUITANIS	2010	X CDC	logts soc.	CDC	677 586,00	592 866,99	38,42	A	V	LIVRETA	1,392	V	LIVRETA	1,100	A-1	6 521,54	12 255,57	
AQUITANIS	2010	X CDC	logts soc.	CDC	1 140 664,00	953 651,03	28,17	A	V	LIVRETA	1,450	F	FIXE	1,000	A-1	9 536,51	28 509,42	
AQUITANIS	2010	X CDC	logts soc.	CDC	112 708,00	87 855,80	28,42	A	V	LIVRETA	0,541	V	LIVRETA	0,200	A-1	175,71	2 945,53	
AQUITANIS	2010	X CDC	logts soc.	CDC	261 093,00	181 319,81	38,42	A	V	LIVRETA	0,499	V	LIVRETA	1,100	A-1	1 994,52	3 748,19	
AQUITANIS	2010	X CDC	logts soc.	CDC	451 757,00	292 851,26	28,17	A	V	LIVRETA	0,280	F	FIXE	1,000	A-1	2 928,51	8 754,80	
AQUITANIS	2010	X CDC	logts soc.	CDC	58 687,00	45 746,45	28,42	A	V	LIVRETA	0,541	V	LIVRETA	0,200	A-1	91,49	1 533,74	
AQUITANIS	2010	X CDC	logts soc.	CDC	177 110,00	154 965,86	38,42	A	V	LIVRETA	1,392	V	LIVRETA	1,100	A-1	1 704,62	3 203,41	
AQUITANIS	2010	X CDC	logts soc.	CDC	1 467 097,00	1 226 565,02	28,17	A	V	LIVRETA	1,416	F	FIXE	1,000	A-1	12 265,65	36 668,19	
AQUITANIS	2010	X CDC	logts soc.	CDC	146 056,00	113 850,53	28,50	A	V	LIVRETA	0,524	V	LIVRETA	0,200	A-1	227,70	3 817,05	
AQUITANIS	2010	X CDC	logts soc.	CDC	253 129,00	221 480,12	38,50	A	V	LIVRETA	1,365	V	LIVRETA	1,100	A-1	2 436,28	4 578,38	
AQUITANIS	2010	X CDC	logts soc.	CDC	309 858,00	242 781,44	28,50	A	V	LIVRETA	0,624	V	LIVRETA	0,300	A-1	728,34	8 025,43	
AQUITANIS	2010	X CDC	logts soc.	CDC	38 017,00	29 634,24	28,50	A	V	LIVRETA	0,524	V	LIVRETA	0,200	A-1	59,27	993,54	
AQUITANIS	2010	X CDC	logts soc.	CDC	51 981,00	43 806,95	38,50	A	V	LIVRETA	0,566	V	LIVRETA	0,300	A-1	131,42	1 060,51	
AQUITANIS	2010	X CDC	logts soc.	CDC	149 102,00	116 825,12	28,50	A	V	LIVRETA	0,637	V	LIVRETA	0,300	A-1	350,48	3 861,79	
AQUITANIS	2010	X CDC	logts soc.	CDC	24 160,00	18 832,70	28,50	A	V	LIVRETA	0,536	V	LIVRETA	0,200	A-1	37,67	631,40	
AQUITANIS	2010	X CDC	logts soc.	CDC	47 358,00	39 910,91	38,50	A	V	LIVRETA	0,577	V	LIVRETA	0,300	A-1	119,73	966,19	
AQUITANIS	2010	X CDC	logts soc.	CDC	278 901,00	217 403,10	28,50	A	V	LIVRETA	0,536	V	LIVRETA	0,200	A-1	434,81	7 288,85	
AQUITANIS	2021	X CDC	logts soc.	CDC	708 833,00	708 833,00	39,83	A	V	LIVRETA	0,300	V	LIVRETA	0,300	A-1	2 126,50	16 705,37	
AQUITANIS	2021	X CDC	logts soc.	CDC	463 286,00	463 286,00	59,83	A	V	LIVRETA	0,840	V	LIVRETA	0,840	A-1	3 891,60	5 970,10	
AQUITANIS	2021	X CDC	logts soc.	CDC	1 637 472,00	1 637 472,00	39,83	A	V	LIVRETA	1,100	V	LIVRETA	1,100	A-1	18 012,19	32 810,20	
AQUITANIS	2021	X CDC	logts soc.	CDC	972 957,00	972 957,00	59,83	A	V	LIVRETA	0,840	V	LIVRETA	0,840	A-1	8 172,84	12 537,94	
AQUITANIS	2010	X CDC	logts soc.	CDC	1 000 000,00	794 135,93	28,92	A	V	LIVRETA	1,454	V	LIVRETA	1,100	A-1	8 735,50	23 397,15	
AQUITANIS	2011	X CDC	logts soc.	CDC	173 967,00	145 680,39	39,08	A	V	LIVRETA	0,551	V	LIVRETA	0,300	A-1	437,04	3 433,31	
AQUITANIS	2011	X CDC	logts soc.	CDC	14 732,00	11 028,57	24,08	A	V	LIVRETA	0,644	V	LIVRETA	0,300	A-1	33,09	425,46	
AQUITANIS	2011	X CDC	logts soc.	CDC	62 432,00	47 256,11	24,17	A	V	LIVRETA	0,660	V	LIVRETA	0,300	A-1	141,77	1 823,08	
AQUITANIS	2011	X CDC	logts soc.	CDC	205 500,00	174 078,00	39,17	A	V	LIVRETA	0,562	V	LIVRETA	0,300	A-1	522,23	4 102,57	
AQUITANIS	2011	X CDC	logts soc.	CDC	2 071 555,00	1 645 978,60	29,17	A	V	LIVRETA	0,620	V	LIVRETA	0,300	A-1	4 937,94	52 516,21	
AQUITANIS	2011	X CDC	logts soc.	CDC	1 053 181,00	892 144,21	39,17	A	V	LIVRETA	0,562	V	LIVRETA	0,300	A-1	2 676,43	21 025,55	
AQUITANIS	2011	X CDC	logts soc.	CDC	312 880,00	248 602,50	29,17	A	V	LIVRETA	0,620	V	LIVRETA	0,300	A-1	745,81	7 931,85	
AQUITANIS	2011	X CDC	logts soc.	CDC	97 206,00	82 342,69	39,17	A	V	LIVRETA	0,562	V	LIVRETA	0,300	A-1	247,03	1 940,60	
AQUITANIS	2011	X CDC	logts soc.	CDC	532 435,00	474 452,46	39,25	A	V	LIVRETA	1,842	V	LIVRETA	1,500	A-1	7 116,79	8 742,78	
AQUITANIS	2011	X CDC	logts soc.	CDC	2 016 905,00	1 683 781,45	29,25	A	V	LIVRETA	1,769	V	LIVRETA	1,400	A-1	23 572,94	45 548,52	
AQUITANIS	2011	X CDC	logts soc.	CDC	1 940 727,00	1 595 609,87	29,25	A	V	LIVRETA	1,361	V	LIVRETA	1,100	A-1	17 551,71	45 182,31	
AQUITANIS	2011	X CDC	logts soc.	CDC	231 658,00	202 759,81	39,25	A	V	LIVRETA	1,318	V	LIVRETA	1,100	A-1	2 230,36	4 062,72	
AQUITANIS	2011	X CDC	logts soc.	CDC	272 377,00	216 420,40	29,25	A	V	LIVRETA	0,596	V	LIVRETA	0,300	A-1	649,26	6 905,06	
AQUITANIS	2011	X CDC	logts soc.	CDC	32 552,00	27 574,64	39,25	A	V	LIVRETA	0,524	V	LIVRETA	0,300	A-1	82,72	649,87	

Désignation du bénéficiaire	Année de mobilisation et profil d'amortissement de l'emprunt (1)		Objet de l'emprunt garanti	Organisme prêteur ou chef de file	Montant initial	Capital restant dû au 01/01/N	Durée résiduelle	Périodicité des remboursements (2)	Taux initial			Taux à la date de vote du budget (6)			Catégorie d'emprunt (7)	Indices ou devises pouvant modifier l'emprunt	Annuité garantie au cours de l'exercice	
	Année	Profil							Taux (3)	Index (4)	Taux actuariel (5)	Taux (3)	Index (4)	Niveau de taux			En intérêts (8)	En capital
AQUITANIS	2011	X CDC	logts soc.	CDC	764 625,00	689 470,25	41,25	A	V	LIVRETA	1,653	V	LIVRETA	1,500	A-1	10 342,05	11 903,20	
AQUITANIS	2011	X CDC	logts soc.	CDC	2 092 102,00	1 795 235,95	31,25	A	V	LIVRETA	1,552	V	LIVRETA	1,400	A-1	25 133,30	44 855,02	
AQUITANIS	2011	X CDC	logts soc.	CDC	395 156,00	356 316,24	41,25	A	V	LIVRETA	1,653	V	LIVRETA	1,500	A-1	5 344,74	6 151,54	
AQUITANIS	2011	X CDC	logts soc.	CDC	2 705 241,00	2 224 171,28	29,25	A	V	LIVRETA	1,401	V	LIVRETA	1,100	A-1	24 465,88	62 981,07	
AQUITANIS	2011	X CDC	logts soc.	CDC	1 069 221,00	935 841,03	39,25	A	V	LIVRETA	1,351	V	LIVRETA	1,100	A-1	10 294,25	18 751,55	
AQUITANIS	2011	X CDC	logts soc.	CDC	263 502,00	209 368,66	29,25	A	V	LIVRETA	0,600	V	LIVRETA	0,300	A-1	628,11	6 680,06	
AQUITANIS	2011	X CDC	logts soc.	CDC	100 945,00	85 510,01	39,25	A	V	LIVRETA	0,546	V	LIVRETA	0,300	A-1	256,53	2 015,25	
AQUITANIS	2011	X CDC	logts soc.	CDC	47 199,00	35 576,44	24,42	A	V	LIVRETA	0,651	V	LIVRETA	0,300	A-1	106,73	1 372,49	
AQUITANIS	2011	X CDC	logts soc.	CDC	389 666,00	328 633,62	39,42	A	V	LIVRETA	0,556	V	LIVRETA	0,300	A-1	985,90	7 745,05	
AQUITANIS	2011	X CDC	logts soc.	CDC	51 095,00	38 513,08	24,42	A	V	LIVRETA	0,651	V	LIVRETA	0,300	A-1	115,54	1 485,78	
AQUITANIS	2011	X CDC	logts soc.	CDC	336 716,00	283 977,05	39,42	A	V	LIVRETA	0,556	V	LIVRETA	0,300	A-1	851,93	6 692,61	
AQUITANIS	2011	X CDC	logts soc.	CDC	1 093 714,00	908 186,87	28,17	A	V	LIVRETA	1,146	F	FIXE	1,000	A-1	9 081,87	27 150,26	
AQUITANIS	2011	X CDC	logts soc.	CDC	562 644,00	488 707,25	39,67	A	V	LIVRETA	1,304	V	LIVRETA	1,100	A-1	5 375,78	9 792,28	
AQUITANIS	2011	X CDC	logts soc.	CDC	870 907,00	680 490,36	29,67	A	V	LIVRETA	0,351	V	LIVRETA	0,100	A-1	680,49	22 355,81	
AQUITANIS	2011	X CDC	logts soc.	CDC	414 157,00	348 159,50	39,67	A	V	LIVRETA	0,505	V	LIVRETA	0,300	A-1	1 044,48	8 205,22	
AQUITANIS	2011	X CDC	logts soc.	CDC	863 088,00	716 682,03	28,17	A	V	LIVRETA	1,146	F	FIXE	1,000	A-1	7 166,82	21 425,22	
AQUITANIS	2011	X CDC	logts soc.	CDC	356 453,00	309 611,73	39,67	A	V	LIVRETA	1,304	V	LIVRETA	1,100	A-1	3 405,73	6 203,72	
AQUITANIS	2011	X CDC	logts soc.	CDC	308 654,00	241 169,34	29,67	A	V	LIVRETA	0,351	V	LIVRETA	0,100	A-1	241,17	7 923,01	
AQUITANIS	2011	X CDC	logts soc.	CDC	124 041,00	104 274,56	39,67	A	V	LIVRETA	0,505	V	LIVRETA	0,300	A-1	312,82	2 457,49	
AQUITANIS	2011	X CDC	logts soc.	CDC	10 910 470,00	8 369 488,95	28,17	A	V	LIVRETA	1,024	F	FIXE	1,000	A-1	83 694,89	250 206,04	
AQUITANIS	2011	X CDC	logts soc.	CDC	2 121 498,00	1 842 713,06	39,67	A	V	LIVRETA	1,336	V	LIVRETA	1,100	A-1	20 269,84	36 922,64	
AQUITANIS	1979	X CDC	logts soc.	CDC	93 725,66	7 994,04	2,82	A	F	FIXE	0,900	F	FIXE	1,000	A-1	79,94	2 638,24	
AQUITANIS	1979	X CDC	logts soc.	CDC	14 253,98	1 215,66	2,82	A	F	FIXE	0,891	F	FIXE	1,000	A-1	12,16	401,23	
AQUITANIS	2011	X CDC	logts soc.	CDC	251 363,00	210 672,70	39,92	A	V	LIVRETA	0,531	V	LIVRETA	0,300	A-1	632,02	4 965,01	
AQUITANIS	2011	X CDC	logts soc.	CDC	119 517,00	89 525,55	24,92	A	V	LIVRETA	0,619	V	LIVRETA	0,300	A-1	268,58	3 453,78	
AQUITANIS	2011	X CDC	logts soc.	CDC	530 888,00	459 618,02	39,92	A	V	LIVRETA	1,345	V	LIVRETA	1,100	A-1	5 055,80	9 209,41	
AQUITANIS	2021	X CDC	logts soc.	CDC	122 899,00	122 899,00	39,83	A	V	LIVRETA	0,300	V	LIVRETA	0,300	A-1	368,70	2 896,41	
AQUITANIS	2021	X CDC	logts soc.	CDC	63 871,00	63 871,00	44,83	A	V	LIVRETA	0,300	V	LIVRETA	0,300	A-1	191,61	1 327,83	
AQUITANIS	2012	X CDC	logts soc.	CDC	1 934 509,00	1 510 964,52	33,17	A	V	LIVRETA	0,504	V	LIVRETA	1,100	A-1	16 552,48	0,00	
AQUITANIS	2012	X CDC	logts soc.	CDC	789 928,00	709 785,23	42,33	A	V	LIVRETA	1,095	V	LIVRETA	1,100	A-1	7 807,64	12 998,38	
AQUITANIS	2012	X CDC	logts soc.	CDC	1 594 452,00	1 391 392,95	32,33	A	V	LIVRETA	1,542	V	LIVRETA	1,400	A-1	19 479,50	33 460,29	
AQUITANIS	2012	X CDC	logts soc.	CDC	932 834,00	847 614,61	42,33	A	V	LIVRETA	1,552	V	LIVRETA	1,500	A-1	12 714,22	14 176,06	
AQUITANIS	2012	X CDC	logts soc.	CDC	2 241 179,00	1 722 478,32	32,33	A	V	LIVRETA	1,497	V	LIVRETA	1,400	A-1	24 114,70	41 422,25	
AQUITANIS	2012	X CDC	logts soc.	CDC	680 513,00	548 719,15	30,33	A	V	LIVRETA	0,548	V	LIVRETA	0,300	A-1	1 646,16	16 916,81	
AQUITANIS	2012	X CDC	logts soc.	CDC	243 467,00	207 582,86	40,33	A	V	LIVRETA	0,503	V	LIVRETA	0,300	A-1	622,75	4 765,58	
AQUITANIS	2012	X CDC	logts soc.	CDC	3 967 663,00	3 371 279,50	28,17	A	V	LIVRETA	1,356	F	FIXE	1,000	A-1	33 712,79	100 784,47	
AQUITANIS	2012	X CDC	logts soc.	CDC	711 667,00	624 641,58	40,33	A	V	LIVRETA	1,313	V	LIVRETA	1,100	A-1	6 871,06	12 139,24	
AQUITANIS	2012	X CDC	logts soc.	CDC	4 834 197,00	4 374 823,02	33,17	A	V	LIVRETA	1,094	V	LIVRETA	1,100	A-1	47 925,80	0,00	
AQUITANIS	2012	X CDC	logts soc.	CDC	1 310 000,00	1 177 092,91	42,33	A	V	LIVRETA	1,095	V	LIVRETA	1,100	A-1	12 948,02	21 556,25	
AQUITANIS	2012	X CDC	logts soc.	CDC	1 853 203,00	1 617 191,08	32,33	A	V	LIVRETA	1,542	V	LIVRETA	1,400	A-1	22 640,68	38 890,29	
AQUITANIS	2012	X CDC	logts soc.	CDC	573 611,00	521 208,56	42,33	A	V	LIVRETA	1,552	V	LIVRETA	1,500	A-1	7 818,13	8 717,03	
AQUITANIS	2012	X CDC	logts soc.	CDC	1 985 575,00	1 731 092,90	32,33	A	V	LIVRETA	1,497	V	LIVRETA	1,400	A-1	24 235,30	41 629,42	
AQUITANIS	2012	X CDC	logts soc.	CDC	3 905 539,00	3 534 411,60	33,17	A	V	LIVRETA	1,094	V	LIVRETA	1,100	A-1	38 719,16	0,00	

Désignation du bénéficiaire	Année de mobilisation et profil d'amortissement de l'emprunt (1)		Objet de l'emprunt garanti	Organisme prêteur ou chef de file	Montant initial	Capital restant dû au 01/01/N	Durée résiduelle	Périodicité des remboursements (2)	Taux initial			Taux à la date de vote du budget (6)			Catégorie d'emprunt (7)	Indices ou devises pouvant modifier l'emprunt	Annuité garantie au cours de l'exercice	
	Année	Profil							Taux (3)	Index (4)	Taux actuariel (5)	Taux (3)	Index (4)	Niveau de taux			En intérêts (8)	En capital
AQUITANIS	2012	X CDC	logts soc.	CDC	2 351 329,00	2 112 773,10	42,33	A	V	LIVRETA	1,095	V	LIVRETA	1,100	A-1	23 240,50	38 691,47	
AQUITANIS	2012	X CDC	logts soc.	CDC	76 439,00	59 097,66	25,42	A	V	LIVRETA	0,582	V	LIVRETA	0,300	A-1	177,29	2 188,90	
AQUITANIS	2012	X CDC	logts soc.	CDC	32 760,00	27 931,58	40,42	A	V	LIVRETA	0,505	V	LIVRETA	0,300	A-1	83,79	641,24	
AQUITANIS	2012	X CDC	logts soc.	CDC	7 933,00	6 133,27	25,50	A	V	LIVRETA	0,588	V	LIVRETA	0,300	A-1	18,40	227,17	
AQUITANIS	2012	X CDC	logts soc.	CDC	111 682,00	95 221,41	40,50	A	V	LIVRETA	0,509	V	LIVRETA	0,300	A-1	285,66	2 186,05	
AQUITANIS	2012	X CDC	logts soc.	CDC	10 687,00	8 262,51	25,42	A	V	LIVRETA	0,582	V	LIVRETA	0,300	A-1	24,79	306,03	
AQUITANIS	2012	X CDC	logts soc.	CDC	167 418,00	142 742,60	40,42	A	V	LIVRETA	0,505	V	LIVRETA	0,300	A-1	428,23	3 277,01	
AQUITANIS	2012	X CDC	logts soc.	CDC	1 140 712,00	1 032 314,80	33,17	A	V	LIVRETA	1,094	V	LIVRETA	1,100	A-1	11 308,92	0,00	
AQUITANIS	2012	X CDC	logts soc.	CDC	439 635,00	395 031,46	42,42	A	V	LIVRETA	1,096	V	LIVRETA	1,100	A-1	4 345,35	7 234,26	
AQUITANIS	2012	X CDC	logts soc.	CDC	1 100 519,00	960 364,03	32,50	A	V	LIVRETA	1,540	V	LIVRETA	1,400	A-1	13 445,10	23 094,88	
AQUITANIS	2012	X CDC	logts soc.	CDC	368 574,00	334 902,80	42,50	A	V	LIVRETA	1,551	V	LIVRETA	1,500	A-1	5 023,54	5 601,13	
AQUITANIS	2012	X CDC	logts soc.	CDC	1 356 086,00	1 182 282,66	32,50	A	V	LIVRETA	1,496	V	LIVRETA	1,400	A-1	16 551,96	28 431,59	
AQUITANIS	2012	X CDC	logts soc.	CDC	101 614,00	89 188,27	40,50	A	V	LIVRETA	1,285	V	LIVRETA	1,100	A-1	981,07	1 733,28	
AQUITANIS	2012	X CDC	logts soc.	CDC	559 284,00	475 217,44	28,17	A	V	LIVRETA	1,323	F	FIXE	1,000	A-1	4 752,17	14 206,64	
AQUITANIS	2012	X CDC	logts soc.	CDC	447 057,00	390 982,69	40,58	A	V	LIVRETA	1,265	V	LIVRETA	1,100	A-1	4 300,81	7 598,33	
AQUITANIS	2012	X CDC	logts soc.	CDC	922 620,00	718 420,40	30,92	A	V	LIVRETA	0,377	V	LIVRETA	0,300	A-1	2 155,26	22 148,64	
AQUITANIS	2012	X CDC	logts soc.	CDC	237 344,00	201 518,54	40,92	A	V	LIVRETA	0,468	V	LIVRETA	0,300	A-1	604,56	4 626,36	
AQUITANIS	2012	X CDC	logts soc.	CDC	7 345 210,00	6 401 073,35	31,17	A	V	LIVRETA	1,315	V	LIVRETA	1,100	A-1	70 123,20	0,00	
AQUITANIS	2012	X CDC	logts soc.	CDC	2 057 756,00	1 799 651,94	40,92	A	V	LIVRETA	1,278	V	LIVRETA	1,100	A-1	19 796,17	34 974,32	
AQUITANIS	2012	X CDC	logts soc.	CDC	3 157 542,00	2 761 491,93	40,92	A	V	LIVRETA	1,278	V	LIVRETA	1,100	A-1	30 376,41	53 666,65	
AQUITANIS	2012	X CDC	logts soc.	CDC	11 214 776,00	9 383 304,15	31,17	A	V	LIVRETA	1,315	V	LIVRETA	1,100	A-1	101 858,24	228 472,75	
AQUITANIS	2013	X CDC	logts soc.	CDC	4 553 851,00	3 588 506,34	21,50	A	V	LIVRETA	1,854	V	LIVRETA	1,400	A-1	50 239,09	140 412,07	
AQUITANIS	2013	X CDC	logts soc.	CDC	1 015 304,00	912 318,13	41,50	A	V	LIVRETA	1,790	V	LIVRETA	1,500	A-1	13 684,77	15 750,50	
AQUITANIS	2013	X CDC	logts soc.	CDC	5 200 000,00	4 440 531,43	32,17	A	V	LIVRETA	1,258	V	LIVRETA	1,100	A-1	48 221,27	103 693,72	
AQUITANIS	2013	X CDC	logts soc.	CDC	5 907 943,00	5 016 013,63	31,67	S	V	INFFRXT	1,998	V	LIVRETA	1,500	A-1	74 204,34	110 714,95	
AQUITANIS	2013	X CDC	logts soc.	CDC	3 160 714,00	2 800 617,96	41,42	A	V	LIVRETA	1,240	V	LIVRETA	1,100	A-1	30 806,80	52 819,51	
AQUITANIS	2013	X CDC	logts soc.	CDC	6 500 353,00	5 562 048,14	32,17	A	V	INFFRXT	2,003	V	LIVRETA	1,500	A-1	82 297,24	120 046,88	
AQUITANIS	2013	X CDC	logts soc.	CDC	1 545 249,00	1 369 200,80	41,42	A	V	LIVRETA	1,240	V	LIVRETA	1,100	A-1	15 061,21	25 823,06	
AQUITANIS	2013	X CDC	logts soc.	CDC	1 063 838,00	874 947,12	31,42	A	V	LIVRETA	0,464	V	LIVRETA	0,300	A-1	2 624,84	26 091,63	
AQUITANIS	2013	X CDC	logts soc.	CDC	544 605,00	470 094,31	41,42	A	V	LIVRETA	0,434	V	LIVRETA	0,300	A-1	1 410,28	10 519,15	
AQUITANIS	2013	X CDC	logts soc.	CDC	10 576 749,00	8 997 388,00	32,17	A	V	LIVRETA	1,218	V	LIVRETA	1,100	A-1	97 705,76	210 103,82	
AQUITANIS	2013	X CDC	logts soc.	CDC	4 462 596,00	3 940 420,06	41,67	A	V	LIVRETA	1,198	V	LIVRETA	1,100	A-1	43 344,62	74 316,13	
AQUITANIS	2013	X CDC	logts soc.	CDC	1 028 676,00	842 413,13	31,67	A	V	LIVRETA	0,416	V	LIVRETA	0,300	A-1	2 527,24	25 121,44	
AQUITANIS	2013	X CDC	logts soc.	CDC	520 205,00	447 188,80	41,67	A	V	LIVRETA	0,395	V	LIVRETA	0,300	A-1	1 341,57	10 006,59	
AQUITANIS	2014	X CDC	logts soc.	CDC	2 833 801,00	2 410 646,90	32,17	A	V	LIVRETA	1,206	V	LIVRETA	1,100	A-1	26 178,05	56 292,57	
AQUITANIS	2014	X CDC	logts soc.	CDC	1 457 481,00	1 309 611,14	42,17	A	V	LIVRETA	1,188	V	LIVRETA	1,100	A-1	14 405,72	23 983,07	
AQUITANIS	2018	X CDC	logts soc.	CDC	17 958,80	15 963,70	18,33	A	V	LIVRETA	1,298	V	LIVRETA	1,300	A-1	207,53	705,68	
AQUITANIS	2018	X CDC	logts soc.	CDC	15 425,52	13 711,85	18,42	A	V	LIVRETA	1,300	V	LIVRETA	1,300	A-1	178,25	606,14	
AQUITANIS	2018	X CDC	logts soc.	CDC	21 372,65	18 429,54	18,50	A	V	LIVRETA	1,308	V	LIVRETA	1,300	A-1	239,58	1 005,50	
AQUITANIS	2018	X CDC	logts soc.	CDC	12 110,57	10 442,89	18,50	A	V	LIVRETA	1,308	V	LIVRETA	1,300	A-1	135,76	569,75	
AQUITANIS	2018	X CDC	logts soc.	CDC	21 033,82	18 063,60	18,58	A	V	LIVRETA	1,304	V	LIVRETA	1,300	A-1	234,83	798,50	
AQUITANIS	2018	X CDC	logts soc.	CDC	26 703,53	22 932,67	18,58	A	V	LIVRETA	1,304	V	LIVRETA	1,300	A-1	298,12	1 013,75	
AQUITANIS	2018	X CDC	logts soc.	CDC	21 603,31	18 552,67	18,58	A	V	LIVRETA	1,304	V	LIVRETA	1,300	A-1	241,18	820,13	

Désignation du bénéficiaire	Année de mobilisation et profil d'amortissement de l'emprunt (1)		Objet de l'emprunt garanti	Organisme prêteur ou chef de file	Montant initial	Capital restant dû au 01/01/N	Durée résiduelle	Périodicité des remboursements (2)	Taux initial			Taux à la date de vote du budget (6)			Catégorie d'emprunt (7)	Indices ou devises pouvant modifier l'emprunt	Annuité garantie au cours de l'exercice	
	Année	Profil							Taux (3)	Index (4)	Taux actuariel (5)	Taux (3)	Index (4)	Niveau de taux			En intérêts (8)	En capital
AQUITANIS	2018	X CDC	logts soc.	CDC	18 955,88	16 279,09	18,58	A	V	LIVRETA	1,304	V	LIVRETA	1,300	A-1	211,63	719,62	
AQUITANIS	2018	X CDC	logts soc.	CDC	20 582,52	17 676,02	18,58	A	V	LIVRETA	1,304	V	LIVRETA	1,300	A-1	229,79	781,37	
AQUITANIS	2018	X CDC	logts soc.	CDC	16 718,90	14 963,22	19,08	A	V	LIVRETA	1,294	V	LIVRETA	1,300	A-1	194,52	621,80	
AQUITANIS	2018	X CDC	logts soc.	CDC	32 063,97	28 696,87	19,08	A	V	LIVRETA	1,294	V	LIVRETA	1,300	A-1	373,06	1 192,51	
AQUITANIS	2018	X CDC	logts soc.	CDC	147 272,85	131 807,49	19,08	A	V	LIVRETA	1,294	V	LIVRETA	1,300	A-1	1 713,50	5 477,31	
AQUITANIS	2018	X CDC	logts soc.	CDC	25 402,51	22 734,96	19,08	A	V	LIVRETA	1,294	V	LIVRETA	1,300	A-1	295,55	944,76	
AQUITANIS	2018	X CDC	logts soc.	CDC	21 315,93	18 649,56	16,25	A	V	LIVRETA	1,290	V	LIVRETA	1,300	A-1	242,44	940,73	
AQUITANIS	2018	X CDC	logts soc.	CDC	18 355,61	15 940,32	16,25	A	V	LIVRETA	1,291	V	LIVRETA	1,300	A-1	207,22	841,02	
AQUITANIS	2018	X CDC	logts soc.	CDC	19 661,18	17 074,10	16,25	A	V	LIVRETA	1,291	V	LIVRETA	1,300	A-1	221,96	900,84	
AQUITANIS	2018	X CDC	logts soc.	CDC	14 147,22	12 285,69	16,25	A	V	LIVRETA	1,291	V	LIVRETA	1,300	A-1	159,71	648,20	
AQUITANIS	2018	X CDC	logts soc.	CDC	42 106,26	36 839,28	16,25	A	V	LIVRETA	1,290	V	LIVRETA	1,300	A-1	478,91	1 858,26	
AQUITANIS	2018	X CDC	logts soc.	CDC	19 607,64	17 027,61	16,25	A	V	LIVRETA	1,291	V	LIVRETA	1,300	A-1	221,36	898,38	
AQUITANIS	2018	X CDC	logts soc.	CDC	23 384,16	19 680,65	16,58	A	V	LIVRETA	1,299	V	LIVRETA	1,300	A-1	255,85	992,74	
AQUITANIS	2018	X CDC	logts soc.	CDC	384 179,85	326 165,86	17,50	A	V	LIVRETA	1,307	V	LIVRETA	1,300	A-1	4 240,16	19 552,09	
AQUITANIS	2018	X CDC	logts soc.	CDC	17 472,77	14 705,51	16,58	A	V	LIVRETA	1,299	V	LIVRETA	1,300	A-1	191,17	741,78	
AQUITANIS	2018	X CDC	logts soc.	CDC	20 973,00	17 651,37	16,58	A	V	LIVRETA	1,299	V	LIVRETA	1,300	A-1	229,47	890,38	
AQUITANIS	2018	X CDC	logts soc.	CDC	13 427,54	11 300,94	16,75	A	V	LIVRETA	1,303	V	LIVRETA	1,300	A-1	146,91	570,05	
AQUITANIS	2018	X CDC	logts soc.	CDC	20 415,63	17 182,27	16,75	A	V	LIVRETA	1,303	V	LIVRETA	1,300	A-1	223,37	866,72	
AQUITANIS	2018	X CDC	logts soc.	CDC	32 312,17	27 194,69	16,83	A	V	LIVRETA	1,305	V	LIVRETA	1,300	A-1	353,53	1 371,77	
AQUITANIS	2018	X CDC	logts soc.	CDC	19 799,72	16 663,91	16,83	A	V	LIVRETA	1,305	V	LIVRETA	1,300	A-1	216,63	840,57	
AQUITANIS	2018	X CDC	logts soc.	CDC	17 635,06	14 842,08	16,83	A	V	LIVRETA	1,305	V	LIVRETA	1,300	A-1	192,95	748,67	
AQUITANIS	2018	X CDC	logts soc.	CDC	12 666,80	10 660,68	16,83	A	V	LIVRETA	1,305	V	LIVRETA	1,300	A-1	138,59	537,75	
AQUITANIS	2018	X CDC	logts soc.	CDC	28 697,78	25 347,90	17,00	A	V	LIVRETA	1,309	V	LIVRETA	1,300	A-1	329,52	1 195,17	
AQUITANIS	2018	X CDC	logts soc.	CDC	19 483,56	16 397,84	16,92	A	V	LIVRETA	1,307	V	LIVRETA	1,300	A-1	213,17	827,15	
AQUITANIS	2018	X CDC	logts soc.	CDC	17 866,12	15 762,27	17,25	A	V	LIVRETA	1,293	V	LIVRETA	1,300	A-1	204,91	743,20	
AQUITANIS	2018	X CDC	logts soc.	CDC	20 840,76	18 386,63	17,25	A	V	LIVRETA	1,293	V	LIVRETA	1,300	A-1	239,03	866,93	
AQUITANIS	2018	X CDC	logts soc.	CDC	13 657,64	11 595,24	17,50	A	V	LIVRETA	1,307	V	LIVRETA	1,300	A-1	150,74	695,08	
AQUITANIS	2018	X CDC	logts soc.	CDC	40 839,02	34 839,17	17,50	A	V	LIVRETA	1,627	V	LIVRETA	1,700	A-1	592,27	2 034,32	
AQUITANIS	2018	X CDC	logts soc.	CDC	12 445,57	10 566,20	17,50	A	V	LIVRETA	1,307	V	LIVRETA	1,300	A-1	137,36	633,39	
AQUITANIS	2018	X CDC	logts soc.	CDC	22 545,69	19 177,32	17,75	A	V	LIVRETA	1,305	V	LIVRETA	1,300	A-1	249,31	904,21	
AQUITANIS	2018	X CDC	logts soc.	CDC	18 242,87	15 517,34	17,75	A	V	LIVRETA	1,305	V	LIVRETA	1,300	A-1	201,73	731,64	
AQUITANIS	2018	X CDC	logts soc.	CDC	29 695,69	26 396,70	18,25	A	V	LIVRETA	1,296	V	LIVRETA	1,300	A-1	343,16	1 166,87	
AQUITANIS	2018	X CDC	logts soc.	CDC	27 282,07	24 251,20	18,25	A	V	LIVRETA	1,296	V	LIVRETA	1,300	A-1	315,27	1 072,03	
AQUITANIS	2018	X CDC	logts soc.	CDC	62 879,24	53 774,82	18,50	A	V	LIVRETA	1,310	V	LIVRETA	1,300	A-1	699,07	3 071,34	
AQUITANIS	2018	X CDC	logts soc.	CDC	47 036,97	42 097,54	19,42	A	V	LIVRETA	1,302	V	LIVRETA	1,300	A-1	547,27	1 749,38	
AQUITANIS	2018	X CDC	logts soc.	CDC	845 049,79	761 422,53	19,42	A	V	LIVRETA	1,708	V	LIVRETA	1,800	A-1	13 705,61	29 963,85	
AQUITANIS	2018	X CDC	logts soc.	CDC	15 752,65	13 626,22	18,83	A	V	LIVRETA	1,630	V	LIVRETA	1,700	A-1	231,65	578,23	
AQUITANIS	2018	X CDC	logts soc.	CDC	405 600,19	365 461,45	19,08	A	V	LIVRETA	1,698	V	LIVRETA	1,800	A-1	6 578,31	14 381,81	
AQUITANIS	2018	X CDC	logts soc.	CDC	58 744,86	52 575,97	19,08	A	V	LIVRETA	1,294	V	LIVRETA	1,300	A-1	683,49	2 184,81	
AQUITANIS	2018	X CDC	logts soc.	CDC	52 905,48	45 763,82	18,83	A	V	LIVRETA	1,630	V	LIVRETA	1,700	A-1	777,98	1 942,00	
AQUITANIS	2018	X CDC	logts soc.	CDC	11 078,77	9 514,32	18,83	A	V	LIVRETA	1,309	V	LIVRETA	1,300	A-1	123,69	420,58	
AQUITANIS	2018	X CDC	logts soc.	CDC	15 908,36	13 760,91	18,83	A	V	LIVRETA	1,630	V	LIVRETA	1,700	A-1	233,94	583,94	
AQUITANIS	2018	X CDC	logts soc.	CDC	54 157,26	46 509,65	18,83	A	V	LIVRETA	1,309	V	LIVRETA	1,300	A-1	604,63	2 055,97	

Désignation du bénéficiaire	Année de mobilisation et profil d'amortissement de l'emprunt (1)		Objet de l'emprunt garanti	Organisme prêteur ou chef de file	Montant initial	Capital restant dû au 01/01/N	Durée résiduelle	Périodicité des remboursements (2)	Taux initial			Taux à la date de vote du budget (6)			Catégorie d'emprunt (7)	Indices ou devises pouvant modifier l'emprunt	Annuité garantie au cours de l'exercice	
	Année	Profil							Taux (3)	Index (4)	Taux actuariel (5)	Taux (3)	Index (4)	Niveau de taux			En intérêts (8)	En capital
AQUITANIS	2018	X CDC	logts soc.	CDC	89 447,17	76 816,20	18,83	A	V	LIVRETA	1,309	V	LIVRETA	1,300	A-1	998,61	3 395,69	
AQUITANIS	2018	X CDC	logts soc.	CDC	89 189,68	77 264,47	19,75	A	V	LIVRETA	1,309	V	LIVRETA	1,300	A-1	1 004,44	3 210,75	
AQUITANIS	2018	X CDC	logts soc.	CDC	20 210,86	18 088,48	19,33	A	V	LIVRETA	1,300	V	LIVRETA	1,300	A-1	235,15	751,67	
AQUITANIS	2018	X CDC	logts soc.	CDC	23 105,25	20 678,93	19,33	A	V	LIVRETA	1,300	V	LIVRETA	1,300	A-1	268,83	859,32	
AQUITANIS	2018	X CDC	logts soc.	CDC	294 465,93	244 037,89	20,75	A	V	LIVRETA	1,319	V	LIVRETA	1,300	A-1	3 172,49	12 781,93	
AQUITANIS	2018	X CDC	logts soc.	CDC	13 645,81	11 222,98	19,75	A	V	LIVRETA	1,318	V	LIVRETA	1,300	A-1	145,90	613,51	
AQUITANIS	2018	X CDC	logts soc.	CDC	22 358,15	18 388,43	19,75	A	V	LIVRETA	1,318	V	LIVRETA	1,300	A-1	239,05	1 005,21	
AQUITANIS	2018	X CDC	logts soc.	CDC	22 193,97	18 253,40	19,75	A	V	LIVRETA	1,318	V	LIVRETA	1,300	A-1	237,29	997,83	
AQUITANIS	2018	X CDC	logts soc.	CDC	13 354,61	10 983,49	19,75	A	V	LIVRETA	1,318	V	LIVRETA	1,300	A-1	142,79	600,41	
AQUITANIS	2018	X CDC	logts soc.	CDC	23 129,06	19 022,46	19,75	A	V	LIVRETA	1,318	V	LIVRETA	1,300	A-1	247,29	1 039,87	
AQUITANIS	2018	X CDC	logts soc.	CDC	34 078,50	28 027,82	19,75	A	V	LIVRETA	1,318	V	LIVRETA	1,300	A-1	364,36	1 532,15	
AQUITANIS	2018	X CDC	logts soc.	CDC	19 077,39	15 690,18	19,75	A	V	LIVRETA	1,318	V	LIVRETA	1,300	A-1	203,97	857,71	
AQUITANIS	2018	X CDC	logts soc.	CDC	17 252,47	14 189,28	19,75	A	V	LIVRETA	1,318	V	LIVRETA	1,300	A-1	184,46	775,66	
AQUITANIS	2018	X CDC	logts soc.	CDC	35 142,81	30 552,97	20,08	A	V	LIVRETA	1,303	V	LIVRETA	1,300	A-1	397,19	1 560,57	
AQUITANIS	2018	X CDC	logts soc.	CDC	20 139,57	17 509,24	20,08	A	V	LIVRETA	1,303	V	LIVRETA	1,300	A-1	227,62	894,33	
AQUITANIS	2018	X CDC	logts soc.	CDC	307 810,18	269 078,42	21,08	A	V	LIVRETA	1,305	V	LIVRETA	1,300	A-1	3 498,02	13 182,47	
AQUITANIS	2018	X CDC	logts soc.	CDC	19 779,35	17 196,06	20,08	A	V	LIVRETA	1,303	V	LIVRETA	1,300	A-1	223,55	878,33	
AQUITANIS	2018	X CDC	logts soc.	CDC	20 459,50	17 787,39	20,08	A	V	LIVRETA	1,303	V	LIVRETA	1,300	A-1	231,24	908,53	
AQUITANIS	2018	X CDC	logts soc.	CDC	20 386,11	17 723,58	20,17	A	V	LIVRETA	1,305	V	LIVRETA	1,300	A-1	230,41	905,28	
AQUITANIS	2018	X CDC	logts soc.	CDC	13 343,71	10 870,67	9,17	A	V	LIVRETA	1,869	V	LIVRETA	1,100	A-1	119,58	1 034,33	
AQUITANIS	2018	X CDC	logts soc.	CDC	9 759,37	7 950,63	9,17	A	V	LIVRETA	1,869	V	LIVRETA	1,100	A-1	87,46	756,49	
AQUITANIS	2018	X CDC	logts soc.	CDC	12 385,44	10 090,00	9,17	A	V	LIVRETA	1,869	V	LIVRETA	1,100	A-1	110,99	960,06	
AQUITANIS	2018	X CDC	logts soc.	CDC	85 204,06	65 433,91	9,67	A	V	LIVRETA	2,004	V	LIVRETA	1,100	A-1	719,77	6 225,99	
AQUITANIS	2018	X CDC	logts soc.	CDC	170 408,10	130 867,81	9,92	A	V	LIVRETA	2,005	V	LIVRETA	1,100	A-1	1 439,55	12 451,97	
AQUITANIS	2018	X CDC	logts soc.	CDC	34 138,26	26 217,08	9,92	A	V	LIVRETA	2,005	V	LIVRETA	1,100	A-1	288,39	2 494,53	
AQUITANIS	2018	X CDC	logts soc.	CDC	340 816,20	261 735,58	9,92	A	V	LIVRETA	2,005	V	LIVRETA	1,100	A-1	2 879,09	24 903,95	
AQUITANIS	2018	X CDC	logts soc.	CDC	23 365,63	19 093,75	20,83	A	V	LIVRETA	1,237	V	LIVRETA	1,200	A-1	229,12	1 062,64	
AQUITANIS	2018	X CDC	logts soc.	CDC	22 627,38	18 490,48	20,83	A	V	LIVRETA	1,237	V	LIVRETA	1,200	A-1	221,89	1 029,05	
AQUITANIS	2018	X CDC	logts soc.	CDC	122 739,10	100 991,01	21,83	A	V	LIVRETA	1,236	V	LIVRETA	1,200	A-1	1 211,89	5 413,96	
AQUITANIS	2018	X CDC	logts soc.	CDC	480 100,95	395 032,05	21,83	A	V	LIVRETA	1,237	V	LIVRETA	1,200	A-1	4 740,38	21 176,99	
AQUITANIS	2018	X CDC	logts soc.	CDC	107 729,72	90 667,90	16,67	A	V	LIVRETA	1,301	V	LIVRETA	1,300	A-1	1 178,68	4 573,51	
AQUITANIS	2018	X CDC	logts soc.	CDC	268 748,00	228 596,44	17,67	A	V	LIVRETA	1,303	V	LIVRETA	1,300	A-1	2 971,75	10 778,41	
AQUITANIS	2018	X CDC	logts soc.	CDC	225 196,03	190 255,39	22,83	A	V	LIVRETA	1,676	V	LIVRETA	1,700	A-1	3 234,34	8 933,98	
AQUITANIS	2018	X CDC	logts soc.	CDC	258 981,46	232 242,78	25,92	A	V	LIVRETA	1,676	V	LIVRETA	1,700	A-1	3 948,13	7 177,80	
AQUITANIS	2018	X CDC	logts soc.	CDC	51 230,16	42 687,90	21,92	A	V	LIVRETA	1,237	V	LIVRETA	1,200	A-1	512,25	2 163,48	
AQUITANIS	2018	X CDC	logts soc.	CDC	208 051,91	175 771,30	22,92	A	V	LIVRETA	1,678	V	LIVRETA	1,700	A-1	2 988,11	8 253,84	
AQUITANIS	2018	X CDC	logts soc.	CDC	347 869,12	291 723,64	22,92	A	V	LIVRETA	1,236	V	LIVRETA	1,200	A-1	3 500,68	14 233,75	
AQUITANIS	2018	X CDC	logts soc.	CDC	69 579,04	58 414,68	21,92	A	V	LIVRETA	1,672	V	LIVRETA	1,700	A-1	993,05	2 852,18	
AQUITANIS	2018	X CDC	logts soc.	CDC	570 536,07	482 013,70	22,92	A	V	LIVRETA	1,678	V	LIVRETA	1,700	A-1	8 194,23	22 634,31	
AQUITANIS	2018	X CDC	logts soc.	CDC	81 128,82	68 111,23	21,92	A	V	LIVRETA	1,672	V	LIVRETA	1,700	A-1	1 157,89	3 325,63	
AQUITANIS	2018	X CDC	logts soc.	CDC	54 746,85	38 552,27	9,92	A	V	LIVRETA	1,462	V	LIVRETA	1,100	A-1	424,07	4 233,70	
AQUITANIS	2018	X CDC	logts soc.	CDC	45 075,44	37 559,44	21,92	A	V	LIVRETA	1,237	V	LIVRETA	1,200	A-1	450,71	1 903,56	
AQUITANIS	2018	X CDC	logts soc.	CDC	43 640,36	38 621,72	25,25	A	V	LIVRETA	1,223	V	LIVRETA	1,200	A-1	463,46	1 700,57	

Désignation du bénéficiaire	Année de mobilisation et profil d'amortissement de l'emprunt (1)		Objet de l'emprunt garanti	Organisme prêteur ou chef de file	Montant initial	Capital restant dû au 01/01/N	Durée résiduelle	Périodicité des remboursements (2)	Taux initial			Taux à la date de vote du budget (6)			Catégorie d'emprunt (7)	Indices ou devises pouvant modifier l'emprunt	Annuité garantie au cours de l'exercice	
	Année	Profil							Taux (3)	Index (4)	Taux actuariel (5)	Taux (3)	Index (4)	Niveau de taux			En intérêts (8)	En capital
AQUITANIS	2018	X CDC	logts soc.	CDC	116 694,05	90 640,05	10,25	A	V	LIVRETA	1,456	V	LIVRETA	1,700	A-1	1 540,88	8 666,58	
AQUITANIS	2018	X CDC	logts soc.	CDC	761 745,91	694 632,51	23,42	A	V	LIVRETA	1,657	V	LIVRETA	1,700	A-1	11 808,75	23 681,01	
AQUITANIS	2018	X CDC	logts soc.	CDC	1 525 379,97	1 408 016,13	26,42	A	V	LIVRETA	1,670	V	LIVRETA	1,700	A-1	23 936,27	41 527,38	
AQUITANIS	2018	X CDC	logts soc.	CDC	26 651,59	23 701,07	25,75	A	V	LIVRETA	1,227	V	LIVRETA	1,200	A-1	284,41	782,17	
AQUITANIS	2018	X CDC	logts soc.	CDC	48 986,52	43 776,77	26,75	A	V	LIVRETA	1,227	V	LIVRETA	1,200	A-1	525,32	1 382,49	
AQUITANIS	2018	X CDC	logts soc.	CDC	75 068,93	67 085,32	26,75	A	V	LIVRETA	1,227	V	LIVRETA	1,200	A-1	805,02	2 118,58	
AQUITANIS	2018	X CDC	logts soc.	CDC	70 096,92	62 642,09	26,75	A	V	LIVRETA	1,227	V	LIVRETA	1,200	A-1	751,71	1 978,25	
AQUITANIS	2018	X CDC	logts soc.	CDC	20 192,81	17 291,86	26,83	A	V	LIVRETA	1,233	V	LIVRETA	1,200	A-1	207,50	738,21	
AQUITANIS	2018	X CDC	logts soc.	CDC	33 067,20	28 185,69	25,92	A	V	LIVRETA	1,235	V	LIVRETA	1,200	A-1	338,23	1 241,05	
AQUITANIS	2018	X CDC	logts soc.	CDC	787 608,75	569 100,69	10,92	A	V	LIVRETA	1,504	V	LIVRETA	1,700	A-1	9 674,71	54 414,77	
AQUITANIS	2018	X CDC	logts soc.	CDC	56 649,59	52 204,67	27,00	A	V	LIVRETA	1,231	V	LIVRETA	1,200	A-1	626,46	1 579,79	
AQUITANIS	2018	X CDC	logts soc.	CDC	640 350,16	593 754,02	27,00	A	V	LIVRETA	1,681	V	LIVRETA	1,700	A-1	10 093,82	16 733,89	
AQUITANIS	2018	X CDC	logts soc.	CDC	1 098 642,25	1 017 660,66	27,17	A	V	LIVRETA	1,668	V	LIVRETA	1,700	A-1	17 300,23	28 680,93	
AQUITANIS	2018	X CDC	logts soc.	CDC	52 607,55	48 427,46	27,25	A	V	LIVRETA	1,219	V	LIVRETA	1,200	A-1	581,13	1 465,49	
AQUITANIS	2018	X CDC	logts soc.	CDC	61 162,74	56 302,87	27,25	A	V	LIVRETA	1,219	V	LIVRETA	1,200	A-1	675,63	1 703,82	
AQUITANIS	2018	X CDC	logts soc.	CDC	49 990,35	46 018,21	27,25	A	V	LIVRETA	1,219	V	LIVRETA	1,200	A-1	552,22	1 392,58	
AQUITANIS	2018	X CDC	logts soc.	CDC	79 493,02	70 841,58	27,25	A	V	LIVRETA	1,223	V	LIVRETA	1,200	A-1	850,10	2 936,50	
AQUITANIS	2018	X CDC	logts soc.	CDC	30 028,19	30 324,81	27,25	A	V	LIVRETA	1,223	V	LIVRETA	1,200	A-1	363,90	1 257,01	
AQUITANIS	2018	X CDC	logts soc.	CDC	82 729,64	73 123,68	22,25	A	V	LIVRETA	2,147	V	LIVRETA	2,250	A-1	1 645,28	3 293,19	
AQUITANIS	2018	X CDC	logts soc.	CDC	61 679,83	56 778,87	27,25	A	V	LIVRETA	1,219	V	LIVRETA	1,200	A-1	681,35	1 718,21	
AQUITANIS	2018	X CDC	logts soc.	CDC	397 228,47	337 497,60	22,75	A	V	LIVRETA	2,029	V	LIVRETA	2,100	A-1	7 087,45	15 373,11	
AQUITANIS	2018	X CDC	logts soc.	CDC	1 345 128,68	1 245 978,41	27,42	A	V	LIVRETA	1,673	V	LIVRETA	1,700	A-1	21 181,63	35 115,66	
AQUITANIS	2018	X CDC	logts soc.	CDC	647 296,61	582 850,23	23,17	A	V	LIVRETA	2,148	V	LIVRETA	2,250	A-1	13 114,13	22 683,73	
AQUITANIS	2018	X CDC	logts soc.	CDC	466 300,42	433 338,70	28,17	A	V	LIVRETA	1,671	V	LIVRETA	1,700	A-1	7 366,76	11 684,91	
AQUITANIS	2018	X CDC	logts soc.	CDC	424 472,02	394 467,05	28,25	A	V	LIVRETA	1,673	V	LIVRETA	1,700	A-1	6 705,94	10 636,74	
AQUITANIS	2018	X CDC	logts soc.	CDC	238 431,30	214 692,52	23,42	A	V	LIVRETA	2,155	V	LIVRETA	2,250	A-1	4 830,58	8 355,54	
AQUITANIS	2018	X CDC	logts soc.	CDC	395 597,02	367 633,17	28,42	A	V	LIVRETA	1,676	V	LIVRETA	1,700	A-1	6 249,76	9 913,17	
AQUITANIS	2018	X CDC	logts soc.	CDC	63 456,87	56 967,14	27,92	A	V	LIVRETA	1,229	V	LIVRETA	1,200	A-1	683,61	1 723,91	
AQUITANIS	2018	X CDC	logts soc.	CDC	80 241,71	72 035,39	27,92	A	V	LIVRETA	1,229	V	LIVRETA	1,200	A-1	864,42	2 179,91	
AQUITANIS	2018	X CDC	logts soc.	CDC	17 656,32	15 850,63	27,83	A	V	LIVRETA	1,228	V	LIVRETA	1,200	A-1	190,21	479,66	
AQUITANIS	2018	X CDC	logts soc.	CDC	2 573 810,16	2 313 780,97	23,08	A	V	LIVRETA	2,012	V	LIVRETA	2,100	A-1	48 589,40	91 295,85	
AQUITANIS	2018	X CDC	logts soc.	CDC	742 696,03	690 196,53	28,33	A	V	LIVRETA	1,675	V	LIVRETA	1,700	A-1	11 733,34	18 611,04	
AQUITANIS	2018	X CDC	logts soc.	CDC	471 610,22	438 273,17	28,08	A	V	LIVRETA	1,670	V	LIVRETA	1,700	A-1	7 450,64	11 817,97	
AQUITANIS	2018	X CDC	logts soc.	CDC	131 452,76	122 160,67	28,08	A	V	LIVRETA	1,670	V	LIVRETA	1,700	A-1	2 076,73	3 294,04	
AQUITANIS	2018	X CDC	logts soc.	CDC	63 181,97	58 353,71	28,08	A	V	LIVRETA	1,216	V	LIVRETA	1,200	A-1	700,24	1 694,27	
AQUITANIS	2018	X CDC	logts soc.	CDC	165 762,79	148 966,90	23,17	A	V	LIVRETA	1,987	V	LIVRETA	2,070	A-1	3 083,61	5 894,05	
AQUITANIS	2018	X CDC	logts soc.	CDC	66 809,21	61 703,76	28,42	A	V	LIVRETA	1,221	V	LIVRETA	1,200	A-1	740,45	1 791,53	
AQUITANIS	2018	X CDC	logts soc.	CDC	1 020 431,19	920 695,31	24,33	A	V	LIVRETA	1,982	V	LIVRETA	2,050	A-1	18 874,25	35 032,29	
AQUITANIS	2018	X CDC	logts soc.	CDC	658 308,71	593 966,29	24,33	A	V	LIVRETA	1,982	V	LIVRETA	2,050	A-1	12 176,31	22 600,31	
AQUITANIS	2018	X CDC	logts soc.	CDC	568 001,88	497 010,01	24,67	A	V	LIVRETA	2,009	V	LIVRETA	2,070	A-1	10 288,11	18 875,44	
AQUITANIS	2018	X CDC	logts soc.	CDC	74 340,20	66 965,23	28,83	A	V	LIVRETA	1,182	V	LIVRETA	1,150	A-1	770,10	1 958,59	
AQUITANIS	2018	X CDC	logts soc.	CDC	71 175,07	64 114,11	28,83	A	V	LIVRETA	1,182	V	LIVRETA	1,150	A-1	737,31	1 875,20	
AQUITANIS	2018	X CDC	logts soc.	CDC	87 692,00	78 992,46	28,83	A	V	LIVRETA	1,182	V	LIVRETA	1,150	A-1	908,41	2 310,36	

Désignation du bénéficiaire	Année de mobilisation et profil d'amortissement de l'emprunt (1)		Objet de l'emprunt garanti	Organisme prêteur ou chef de file	Montant initial	Capital restant dû au 01/01/N	Durée résiduelle	Périodicité des remboursements (2)	Taux initial			Taux à la date de vote du budget (6)			Catégorie d'emprunt (7)	Indices ou devises pouvant modifier l'emprunt	Annuité garantie au cours de l'exercice	
	Année	Profil							Taux (3)	Index (4)	Taux actuariel (5)	Taux (3)	Index (4)	Niveau de taux			En intérêts (8)	En capital
AQUITANIS	2018	X CDC	logts soc.	CDC	91 001,49	81 973,63	28,92	A	V	LIVRETA	1,183	V	LIVRETA	1,150	A-1	942,70	2 397,55	
AQUITANIS	2018	X CDC	logts soc.	CDC	1 089 213,57	993 192,95	29,83	A	V	LIVRETA	1,640	V	LIVRETA	1,650	A-1	16 387,68	25 852,77	
AQUITANIS	2018	X CDC	logts soc.	CDC	1 769 613,78	1 613 611,86	29,83	A	V	LIVRETA	1,640	V	LIVRETA	1,650	A-1	26 624,60	42 002,24	
AQUITANIS	2018	X CDC	logts soc.	CDC	896 110,88	788 945,95	24,92	A	V	LIVRETA	2,013	V	LIVRETA	2,070	A-1	16 331,18	28 817,46	
AQUITANIS	2018	X CDC	logts soc.	CDC	1 035 013,68	943 771,11	29,92	A	V	LIVRETA	1,642	V	LIVRETA	1,650	A-1	15 572,22	24 566,32	
AQUITANIS	2018	X CDC	logts soc.	CDC	324 673,81	294 353,22	24,50	A	V	LIVRETA	2,002	V	LIVRETA	2,070	A-1	6 093,11	10 751,70	
AQUITANIS	2018	X CDC	logts soc.	CDC	399 631,88	371 618,61	29,50	A	V	LIVRETA	1,497	V	LIVRETA	1,500	A-1	5 574,28	9 899,62	
AQUITANIS	2018	X CDC	logts soc.	CDC	23 318,08	18 048,58	9,25	A	V	LIVRETA	1,183	V	LIVRETA	1,100	A-1	198,53	1 804,83	
AQUITANIS	2018	X CDC	logts soc.	CDC	139 355,06	126 765,01	29,75	A	V	LIVRETA	1,501	V	LIVRETA	1,500	A-1	1 901,48	3 376,91	
AQUITANIS	2018	X CDC	logts soc.	CDC	10 355 030,19	9 309 169,77	25,00	A	V	LIVRETA	1,959	V	LIVRETA	2,000	A-1	186 183,40	369 903,32	
AQUITANIS	2018	X CDC	logts soc.	CDC	326 278,50	302 958,61	30,25	A	V	LIVRETA	1,172	V	LIVRETA	1,150	A-1	3 484,02	8 189,64	
AQUITANIS	2018	X CDC	logts soc.	CDC	2 611 359,87	2 435 286,94	30,50	A	V	LIVRETA	1,498	V	LIVRETA	1,500	A-1	36 529,30	62 280,75	
AQUITANIS	2018	X CDC	logts soc.	CDC	964 910,54	747 308,61	10,50	A	V	LIVRETA	1,194	V	LIVRETA	1,150	A-1	8 594,05	72 176,15	
AQUITANIS	2018	X CDC	logts soc.	CDC	15 655 339,87	14 211 724,77	30,58	A	V	LIVRETA	1,177	V	LIVRETA	1,150	A-1	163 434,83	384 173,93	
AQUITANIS	2018	X CDC	logts soc.	CDC	2 039 241,23	1 862 330,53	32,58	A	V	LIVRETA	1,129	V	LIVRETA	1,100	A-1	20 485,64	47 116,23	
AQUITANIS	2018	X CDC	logts soc.	CDC	1 989 653,52	1 853 764,57	29,25	A	V	LIVRETA	1,639	V	LIVRETA	1,660	A-1	30 772,49	48 178,83	
AQUITANIS	2018	X CDC	logts soc.	CDC	1 684 675,03	1 578 329,58	31,25	A	V	LIVRETA	1,644	V	LIVRETA	1,660	A-1	26 200,27	37 775,91	
AQUITANIS	2018	X CDC	logts soc.	CDC	1 762 755,02	1 651 480,76	31,25	A	V	LIVRETA	1,644	V	LIVRETA	1,660	A-1	27 414,58	39 526,72	
AQUITANIS	2018	X CDC	logts soc.	CDC	1 485 993,22	1 390 371,67	31,25	A	V	LIVRETA	1,542	V	LIVRETA	1,550	A-1	21 550,76	33 889,99	
AQUITANIS	2018	X CDC	logts soc.	CDC	4 161 422,32	3 825 822,27	27,25	A	V	LIVRETA	1,129	V	LIVRETA	1,100	A-1	42 084,04	117 417,21	
AQUITANIS	2018	X CDC	logts soc.	CDC	1 393 449,38	1 254 927,26	22,25	A	V	LIVRETA	1,134	V	LIVRETA	1,100	A-1	13 804,20	48 248,64	
AQUITANIS	2018	X CDC	logts soc.	CDC	8 993 820,37	8 268 509,09	27,08	A	V	LIVRETA	1,126	V	LIVRETA	1,100	A-1	90 953,60	253 766,41	
AQUITANIS	2018	X CDC	logts soc.	CDC	1 602 456,99	1 422 590,78	25,67	A	V	LIVRETA	1,137	V	LIVRETA	1,100	A-1	15 648,50	47 561,58	
AQUITANIS	2018	X CDC	logts soc.	CDC	12 767 853,00	11 979 209,78	34,00	A	V	LIVRETA	1,134	V	LIVRETA	1,100	A-1	131 771,31	282 450,84	
AQUITANIS	2018	X CDC	logts soc.	CDC	2 269 841,00	2 129 637,73	34,00	A	V	LIVRETA	1,134	V	LIVRETA	1,100	A-1	23 426,02	50 213,49	
AQUITANIS	2018	X CDC	logts soc.	CDC	287 306,00	255 057,62	25,67	A	V	LIVRETA	1,137	V	LIVRETA	1,100	A-1	2 805,63	8 527,36	
AQUITANIS	1986	X CDC	logts soc.	CDC	457,35	51,70	1,92	A	V	LIVRETA	4,008	V	LIVRETA	1,020	A-1	0,88	25,48	
AQUITANIS	1986	X CDC	logts soc.	CDC	7 226,08	816,83	1,92	A	V	LIVRETA	4,040	V	LIVRETA	1,020	A-1	13,91	402,53	
AQUITANIS	1986	X CDC	logts soc.	CDC	140 649,46	15 898,69	1,92	A	V	LIVRETA	4,009	V	LIVRETA	1,020	A-1	270,92	7 834,75	
AQUITANIS	1987	X CDC	logts soc.	CDC	132 234,28	21 716,06	2,25	A	V	LIVRETA	3,977	V	LIVRETA	1,020	A-1	343,84	7 047,44	
AQUITANIS	1987	X CDC	logts soc.	CDC	164 644,94	27 027,53	2,33	A	V	LIVRETA	3,961	V	LIVRETA	1,020	A-1	337,98	8 830,97	
AQUITANIS	1987	X CDC	logts soc.	CDC	1 183 522,70	288 443,56	13,17	A	V	LIVRETA	3,961	V	LIVRETA	1,100	A-1	3 076,51	20 340,69	
AQUITANIS	1987	X CDC	logts soc.	CDC	847 616,54	206 577,81	13,17	A	V	LIVRETA	3,961	V	LIVRETA	1,100	A-1	2 203,34	14 567,62	
AQUITANIS	1987	X CDC	logts soc.	CDC	1 480 523,88	353 843,98	13,17	A	V	LIVRETA	3,851	V	LIVRETA	1,100	A-1	3 774,06	24 952,66	
AQUITANIS	1987	X CDC	logts soc.	CDC	429 906,23	48 478,42	2,42	A	V	LIVRETA	3,959	V	LIVRETA	1,020	A-1	606,21	15 839,84	
AQUITANIS	1987	X CDC	logts soc.	CDC	152 449,02	25 299,80	2,58	A	V	LIVRETA	3,940	V	LIVRETA	1,020	A-1	258,06	8 305,23	
AQUITANIS	1987	X CDC	logts soc.	CDC	876 581,85	212 672,37	13,17	A	V	LIVRETA	3,940	V	LIVRETA	1,100	A-1	2 268,34	14 997,42	
AQUITANIS	1987	X CDC	logts soc.	CDC	548 816,46	130 590,22	13,17	A	V	LIVRETA	3,833	V	LIVRETA	1,100	A-1	1 392,86	9 209,06	
AQUITANIS	1988	X CDC	logts soc.	CDC	476 326,95	116 084,57	13,17	A	V	LIVRETA	3,941	V	LIVRETA	1,100	A-1	1 238,13	8 186,15	
AQUITANIS	1988	X CDC	logts soc.	CDC	1 038 879,07	298 689,57	14,17	A	V	LIVRETA	3,874	V	LIVRETA	1,100	A-1	3 192,29	19 475,63	
AQUITANIS	1988	X CDC	logts soc.	CDC	1 829 388,21	524 260,04	14,17	A	V	LIVRETA	3,853	V	LIVRETA	1,100	A-1	5 603,12	34 183,60	
AQUITANIS	1988	X CDC	logts soc.	CDC	290 583,07	62 773,54	3,42	A	V	LIVRETA	3,853	V	LIVRETA	1,020	A-1	640,29	15 336,10	
AQUITANIS	1989	X CDC	logts soc.	CDC	2 676 471,17	720 681,35	14,17	A	V	LIVRETA	3,497	V	LIVRETA	1,100	A-1	7 702,40	46 990,96	

Désignation du bénéficiaire	Année de mobilisation et profil d'amortissement de l'emprunt (1)		Objet de l'emprunt garanti	Organisme prêteur ou chef de file	Montant initial	Capital restant dû au 01/01/N	Durée résiduelle	Périodicité des remboursements (2)	Taux initial			Taux à la date de vote du budget (6)			Catégorie d'emprunt (7)	Indices ou devises pouvant modifier l'emprunt	Annuité garantie au cours de l'exercice	
	Année	Profil							Taux (3)	Index (4)	Taux actuariel (5)	Taux (3)	Index (4)	Niveau de taux			En intérêts (8)	En capital
AQUITANIS	1988	X CDC	logts soc.	CDC	1 067 143,12	305 818,35	14,17	A	V	LIVRETA	3,853	V	LIVRETA	1,100	A-1	3 268,48	19 940,44	
AQUITANIS	1988	X CDC	logts soc.	CDC	297 854,89	64 344,43	3,42	A	V	LIVRETA	3,853	V	LIVRETA	1,020	A-1	656,31	15 719,89	
AQUITANIS	1988	X CDC	logts soc.	CDC	87 200,84	18 837,66	3,42	A	V	LIVRETA	3,853	V	LIVRETA	1,020	A-1	192,14	4 602,20	
AQUITANIS	1988	X CDC	logts soc.	CDC	87 200,84	18 837,66	3,42	A	V	LIVRETA	3,853	V	LIVRETA	1,020	A-1	192,14	4 602,20	
AQUITANIS	1988	X CDC	logts soc.	CDC	623 516,48	161 459,16	14,17	A	V	LIVRETA	3,885	V	LIVRETA	1,100	A-1	1 725,62	10 527,70	
AQUITANIS	1996	X CDC	logts soc.	CDC	117 454,50	52 539,62	13,17	A	V	LIVRETA	3,167	F	FIXE	0,700	A-1	367,78	3 585,05	
AQUITANIS	1996	X CDC	logts soc.	CDC	66 361,82	22 385,93	6,08	A	V	LIVRETA	3,259	V	LIVRETA	1,300	A-1	291,02	3 026,11	
AQUITANIS	2013	X CDC	logts soc.	CDC	4 273 663,00	2 807 627,09	33,92	A	V	LIVRETA	1,506	V	LIVRETA	1,400	A-1	39 306,78	65 043,20	
AQUITANIS	2013	X CDC	logts soc.	CDC	665 619,00	612 541,23	43,92	A	V	LIVRETA	1,523	V	LIVRETA	1,500	A-1	9 188,12	9 929,53	
AQUITANIS	2013	X CDC	logts soc.	CDC	4 745 584,00	4 216 484,15	33,92	A	V	LIVRETA	1,443	V	LIVRETA	1,400	A-1	59 030,78	97 681,64	
AQUITANIS	2014	X CDC	logts soc.	CDC	354 012,00	309 555,74	32,08	A	V	LIVRETA	1,718	V	LIVRETA	1,400	A-1	4 333,78	7 444,21	
AQUITANIS	2014	X CDC	logts soc.	CDC	504 863,00	459 434,76	42,08	A	V	LIVRETA	1,701	V	LIVRETA	1,500	A-1	6 891,52	7 683,89	
AQUITANIS	2014	X CDC	logts soc.	CDC	824 000,00	719 388,45	32,08	A	V	LIVRETA	1,648	V	LIVRETA	1,400	A-1	10 071,44	17 299,89	
AQUITANIS	2014	X CDC	logts soc.	CDC	512 151,00	465 868,68	42,58	A	V	LIVRETA	1,661	V	LIVRETA	1,610	A-1	7 500,49	7 596,82	
AQUITANIS	2014	X CDC	logts soc.	CDC	363 238,00	317 006,61	32,58	A	V	LIVRETA	1,670	V	LIVRETA	1,500	A-1	4 755,10	7 494,49	
AQUITANIS	2014	X CDC	logts soc.	CDC	779 324,00	679 241,81	32,58	A	V	LIVRETA	1,601	V	LIVRETA	1,500	A-1	10 188,63	16 058,25	
AQUITANIS	2014	X CDC	logts soc.	CDC	232 680,00	203 065,49	32,58	A	V	LIVRETA	1,670	V	LIVRETA	1,500	A-1	3 045,98	4 800,76	
AQUITANIS	2014	X CDC	logts soc.	CDC	325 984,00	296 525,31	42,58	A	V	LIVRETA	1,661	V	LIVRETA	1,610	A-1	4 774,06	4 835,38	
AQUITANIS	2014	X CDC	logts soc.	CDC	457 257,00	398 535,25	32,58	A	V	LIVRETA	1,601	V	LIVRETA	1,500	A-1	5 978,03	9 421,94	
AQUITANIS	2014	X CDC	logts soc.	CDC	1 928 964,00	1 756 420,66	34,67	A	V	LIVRETA	1,493	V	LIVRETA	1,610	A-1	28 278,37	37 757,68	
AQUITANIS	2014	X CDC	logts soc.	CDC	1 060 150,00	991 606,21	44,67	A	V	LIVRETA	1,512	V	LIVRETA	1,610	A-1	15 964,86	15 178,25	
AQUITANIS	2014	X CDC	logts soc.	CDC	1 660 000,00	1 509 481,49	34,67	A	V	LIVRETA	1,431	V	LIVRETA	1,540	A-1	23 246,01	32 867,55	
AQUITANIS	2014	X CDC	logts soc.	CDC	577 407,00	539 136,44	44,58	A	V	LIVRETA	1,513	V	LIVRETA	1,500	A-1	8 087,05	8 475,09	
AQUITANIS	2014	X CDC	logts soc.	CDC	336 465,00	305 799,46	34,58	A	V	LIVRETA	1,494	V	LIVRETA	1,500	A-1	4 586,99	6 707,29	
AQUITANIS	2014	X CDC	logts soc.	CDC	570 841,00	517 978,39	34,58	A	V	LIVRETA	1,432	V	LIVRETA	1,400	A-1	7 251,70	11 569,79	
AQUITANIS	2017	X CDC	logts soc.	CDC	735 244,00	667 974,76	35,33	A	V	LIVRETA	0,329	V	LIVRETA	0,300	A-1	2 003,92	17 598,72	
AQUITANIS	2017	X CDC	logts soc.	CDC	176 801,00	164 180,97	45,33	A	V	LIVRETA	0,324	V	LIVRETA	0,300	A-1	492,54	3 333,89	
AQUITANIS	2014	X CDC	logts soc.	CDC	33 562 914,00	28 446 642,84	32,83	A	V	LIVRETA	1,122	V	LIVRETA	1,100	A-1	312 913,07	719 688,96	
AQUITANIS	2014	X CDC	logts soc.	CDC	11 283 196,00	10 119 860,83	42,83	A	V	LIVRETA	1,171	V	LIVRETA	1,100	A-1	111 318,47	185 326,24	
AQUITANIS	2014	X CDC	logts soc.	CDC	2 974 104,00	2 481 911,73	32,83	A	V	LIVRETA	0,383	V	LIVRETA	0,300	A-1	7 445,74	71 660,66	
AQUITANIS	2014	X CDC	logts soc.	CDC	1 261 687,00	1 105 110,11	42,83	A	V	LIVRETA	0,368	V	LIVRETA	0,300	A-1	3 315,33	24 116,68	
AQUITANIS	2015	X CDC	logts soc.	CDC	658 680,00	587 445,28	33,92	A	V	LIVRETA	1,638	V	LIVRETA	1,610	A-1	9 457,87	13 113,49	
AQUITANIS	2015	X CDC	logts soc.	CDC	696 417,00	642 006,54	43,92	A	V	LIVRETA	1,634	V	LIVRETA	1,610	A-1	10 336,31	10 140,45	
AQUITANIS	2015	X CDC	logts soc.	CDC	750 000,00	668 889,23	33,92	A	V	LIVRETA	1,638	V	LIVRETA	1,610	A-1	10 769,12	14 931,56	
AQUITANIS	2015	X CDC	logts soc.	CDC	1 145 586,00	1 064 145,34	35,92	A	V	LIVRETA	1,485	V	LIVRETA	1,610	A-1	17 132,74	22 046,98	
AQUITANIS	2015	X CDC	logts soc.	CDC	468 716,00	444 611,71	45,92	A	V	LIVRETA	1,505	V	LIVRETA	1,610	A-1	7 158,25	6 598,32	
AQUITANIS	2015	X CDC	logts soc.	CDC	1 388 431,00	1 289 726,29	35,92	A	V	LIVRETA	1,485	V	LIVRETA	1,610	A-1	20 764,59	26 720,57	
AQUITANIS	2015	X CDC	logts soc.	CDC	193 310,00	183 228,77	36,00	A	V	LIVRETA	1,483	V	LIVRETA	1,610	A-1	2 949,98	3 661,34	
AQUITANIS	2015	X CDC	logts soc.	CDC	269 622,00	262 040,22	56,00	A	V	LIVRETA	1,517	V	LIVRETA	1,610	A-1	4 218,85	2 840,41	
AQUITANIS	2015	X CDC	logts soc.	CDC	435 807,00	413 079,39	36,00	A	V	LIVRETA	1,483	V	LIVRETA	1,610	A-1	6 650,58	8 254,28	
AQUITANIS	2015	X CDC	logts soc.	CDC	429 271,00	386 184,78	35,92	A	V	LIVRETA	1,488	V	LIVRETA	1,610	A-1	6 217,57	8 000,99	
AQUITANIS	2015	X CDC	logts soc.	CDC	613 243,00	589 538,15	55,92	A	V	LIVRETA	1,519	V	LIVRETA	1,610	A-1	9 491,56	6 564,41	
AQUITANIS	2015	X CDC	logts soc.	CDC	908 962,00	844 343,13	35,92	A	V	LIVRETA	1,485	V	LIVRETA	1,610	A-1	13 593,92	17 493,12	

Désignation du bénéficiaire	Année de mobilisation et profil d'amortissement de l'emprunt (1)		Objet de l'emprunt garanti	Organisme prêteur ou chef de file	Montant initial	Capital restant dû au 01/01/N	Durée résiduelle	Périodicité des remboursements (2)	Taux initial			Taux à la date de vote du budget (6)			Catégorie d'emprunt (7)	Indices ou devises pouvant modifier l'emprunt	Annuité garantie au cours de l'exercice	
	Année	Profil							Taux (3)	Index (4)	Taux actuariel (5)	Taux (3)	Index (4)	Niveau de taux			En intérêts (8)	En capital
AQUITANIS	2016	X CDC	logts soc.	CDC	1 058 816,00	1 002 626,95	36,08	A	V	LIVRETA	1,471	V	LIVRETA	1,610	A-1	16 142,29	20 034,80	
AQUITANIS	2016	X CDC	logts soc.	CDC	483 534,00	469 544,06	56,08	A	V	LIVRETA	1,508	V	LIVRETA	1,610	A-1	7 559,66	5 089,67	
AQUITANIS	2016	X CDC	logts soc.	CDC	965 301,00	914 074,59	36,08	A	V	LIVRETA	1,471	V	LIVRETA	1,610	A-1	14 716,60	18 265,32	
AQUITANIS	2016	X CDC	logts soc.	CDC	207 868,00	196 836,90	36,08	A	V	LIVRETA	1,471	V	LIVRETA	1,610	A-1	3 169,07	3 933,26	
AQUITANIS	2016	X CDC	logts soc.	CDC	156 416,00	151 890,46	56,08	A	V	LIVRETA	1,508	V	LIVRETA	1,610	A-1	2 445,44	1 646,43	
AQUITANIS	2016	X CDC	logts soc.	CDC	260 450,00	246 628,50	36,08	A	V	LIVRETA	1,471	V	LIVRETA	1,610	A-1	3 970,72	4 928,20	
AQUITANIS	2015	X CDC	logts soc.	CDC	2 333 157,00	2 053 353,38	33,50	A	V	LIVRETA	1,564	V	LIVRETA	1,600	A-1	32 853,65	45 918,24	
AQUITANIS	2015	X CDC	logts soc.	CDC	828 097,00	763 878,55	43,50	A	V	LIVRETA	1,626	V	LIVRETA	1,600	A-1	12 222,06	12 094,00	
AQUITANIS	2015	X CDC	logts soc.	CDC	2 918 080,00	2 573 474,61	33,50	A	V	LIVRETA	1,141	V	LIVRETA	1,100	A-1	28 308,22	62 827,30	
AQUITANIS	2016	X CDC	logts soc.	CDC	2 177 142,00	1 928 113,19	34,92	A	V	LIVRETA	0,339	V	LIVRETA	0,300	A-1	5 784,34	52 329,90	
AQUITANIS	2016	X CDC	logts soc.	CDC	176 837,00	161 067,03	44,92	A	V	LIVRETA	0,331	V	LIVRETA	0,300	A-1	483,20	3 348,46	
AQUITANIS	2015	X CDC	logts soc.	CDC	380 469,00	340 284,72	33,83	A	V	LIVRETA	1,609	V	LIVRETA	1,400	A-1	4 763,99	7 883,24	
AQUITANIS	2015	X CDC	logts soc.	CDC	307 629,00	284 756,16	43,83	A	V	LIVRETA	1,603	V	LIVRETA	1,500	A-1	4 271,34	4 616,01	
AQUITANIS	2015	X CDC	logts soc.	CDC	607 767,00	542 968,48	33,83	A	V	LIVRETA	1,540	V	LIVRETA	1,400	A-1	7 601,56	12 578,74	
AQUITANIS	2015	X CDC	logts soc.	CDC	6 300 000,00	5 518 661,37	19,00	A	V	LIVRETA	0,313	V	LIVRETA	0,250	A-1	13 796,65	269 436,93	
AQUITANIS	2015	X CDC	logts soc.	CDC	1 120 000,00	981 095,36	19,00	A	V	LIVRETA	0,313	V	LIVRETA	0,250	A-1	2 452,74	47 899,90	
AQUITANIS	2015	X CDC	logts soc.	CDC	16 071 357,00	13 887 483,95	33,58	A	V	LIVRETA	1,073	V	LIVRETA	1,100	A-1	152 762,32	339 040,87	
AQUITANIS	2015	X CDC	logts soc.	CDC	7 791 668,00	7 107 695,40	43,58	A	V	LIVRETA	1,159	V	LIVRETA	1,100	A-1	78 184,65	126 457,23	
AQUITANIS	2015	X CDC	logts soc.	CDC	4 965 118,00	4 287 318,01	33,58	A	V	LIVRETA	0,370	V	LIVRETA	0,300	A-1	12 861,95	119 964,81	
AQUITANIS	2015	X CDC	logts soc.	CDC	2 652 800,00	2 362 483,79	43,58	A	V	LIVRETA	0,357	V	LIVRETA	0,300	A-1	7 087,45	50 307,41	
AQUITANIS	2016	X CDC	logts soc.	CDC	448 983,00	408 822,04	34,92	A	V	LIVRETA	1,626	V	LIVRETA	1,610	A-1	6 582,03	8 788,43	
AQUITANIS	2016	X CDC	logts soc.	CDC	375 533,00	351 252,97	44,92	A	V	LIVRETA	1,624	V	LIVRETA	1,610	A-1	5 655,17	5 376,54	
AQUITANIS	2016	X CDC	logts soc.	CDC	704 830,00	641 783,87	34,92	A	V	LIVRETA	1,626	V	LIVRETA	1,610	A-1	10 332,72	13 796,39	
AQUITANIS	2015	X CDC	logts soc.	CDC	9 114 194,00	8 029 860,10	33,92	A	V	LIVRETA	1,159	V	LIVRETA	1,100	A-1	88 328,46	196 036,29	
AQUITANIS	2015	X CDC	logts soc.	CDC	2 548 879,00	2 322 948,66	43,92	A	V	LIVRETA	1,149	V	LIVRETA	1,100	A-1	25 552,44	41 328,96	
AQUITANIS	2015	X CDC	logts soc.	CDC	2 826 861,00	2 438 449,87	33,92	A	V	LIVRETA	0,358	V	LIVRETA	0,300	A-1	7 315,35	68 231,04	
AQUITANIS	2015	X CDC	logts soc.	CDC	1 088 713,00	972 140,40	43,92	A	V	LIVRETA	0,348	V	LIVRETA	0,300	A-1	2 916,42	20 701,04	
AQUITANIS	2017	X CDC	logts soc.	CDC	54 412,00	49 145,43	33,50	A	V	LIVRETA	0,324	V	LIVRETA	0,300	A-1	147,44	1 375,15	
AQUITANIS	2016	X CDC	logts soc.	CDC	1 734 681,00	1 551 106,35	34,33	A	V	LIVRETA	1,521	V	LIVRETA	1,600	A-1	24 817,70	33 405,20	
AQUITANIS	2016	X CDC	logts soc.	CDC	300 870,00	281 367,32	44,33	A	V	LIVRETA	1,609	V	LIVRETA	1,600	A-1	4 501,88	4 317,28	
AQUITANIS	2016	X CDC	logts soc.	CDC	1 955 725,00	1 780 787,91	34,33	A	V	LIVRETA	1,620	V	LIVRETA	1,610	A-1	28 670,69	38 281,50	
AQUITANIS	2016	X CDC	logts soc.	CDC	769 200,00	749 912,38	36,50	A	V	LIVRETA	1,471	V	LIVRETA	1,610	A-1	12 073,59	14 984,98	
AQUITANIS	2016	X CDC	logts soc.	CDC	501 229,00	496 209,88	46,50	A	V	LIVRETA	1,493	V	LIVRETA	1,610	A-1	7 988,98	7 143,06	
AQUITANIS	2016	X CDC	logts soc.	CDC	1 280 763,00	1 248 648,01	36,50	A	V	LIVRETA	1,471	V	LIVRETA	1,610	A-1	20 103,23	24 950,87	
AQUITANIS	2017	X CDC	logts soc.	CDC	3 557 768,00	3 232 259,34	35,67	A	V	LIVRETA	0,329	V	LIVRETA	0,300	A-1	9 696,78	85 158,32	
AQUITANIS	2017	X CDC	logts soc.	CDC	2 473 397,00	2 329 941,89	55,67	A	V	LIVRETA	0,320	V	LIVRETA	0,300	A-1	6 989,83	38 271,23	
AQUITANIS	2016	X CDC	logts soc.	CDC	980 000,00	830 356,48	15,67	A	V	LIVRETA	0,316	V	LIVRETA	0,250	A-1	2 075,89	50 931,09	
AQUITANIS	2016	X CDC	logts soc.	CDC	8 850 800,00	7 977 656,81	34,33	A	V	LIVRETA	1,148	V	LIVRETA	1,100	A-1	87 754,22	188 100,55	
AQUITANIS	2016	X CDC	logts soc.	CDC	3 996 187,00	3 702 321,82	44,33	A	V	LIVRETA	1,140	V	LIVRETA	1,100	A-1	40 725,54	64 026,78	
AQUITANIS	2016	X CDC	logts soc.	CDC	2 331 136,00	2 064 492,82	34,33	A	V	LIVRETA	0,348	V	LIVRETA	0,300	A-1	6 193,48	56 031,30	
AQUITANIS	2016	X CDC	logts soc.	CDC	962 995,00	877 117,08	44,33	A	V	LIVRETA	0,339	V	LIVRETA	0,300	A-1	2 631,35	18 234,59	
AQUITANIS	2016	X CDC	logts soc.	CDC	714 254,00	632 555,26	34,50	A	V	LIVRETA	0,335	V	LIVRETA	0,300	A-1	1 897,67	17 167,84	
AQUITANIS	2016	X CDC	logts soc.	CDC	474 911,00	432 559,43	44,50	A	V	LIVRETA	0,328	V	LIVRETA	0,300	A-1	1 297,68	8 992,57	

Désignation du bénéficiaire	Année de mobilisation et profil d'amortissement de l'emprunt (1)		Objet de l'emprunt garanti	Organisme prêteur ou chef de file	Montant initial	Capital restant dû au 01/01/N	Durée résiduelle	Périodicité des remboursements (2)	Taux initial			Taux à la date de vote du budget (6)			Catégorie d'emprunt (7)	Indices ou devises pouvant modifier l'emprunt	Annuité garantie au cours de l'exercice	
	Année	Profil							Taux (3)	Index (4)	Taux actuariel (5)	Taux (3)	Index (4)	Niveau de taux			En intérêts (8)	En capital
AQUITANIS	2017	X CDC	logts soc.	CDC	1 633 598,00	1 505 195,43	35,92	A	V	LIVRETA	1,090	V	LIVRETA	1,100	A-1	16 557,15	34 303,95	
AQUITANIS	2017	X CDC	logts soc.	CDC	896 025,00	843 486,87	45,92	A	V	LIVRETA	1,092	V	LIVRETA	1,100	A-1	9 278,36	14 185,63	
AQUITANIS	2017	X CDC	logts soc.	CDC	1 178 761,00	1 070 913,36	35,92	A	V	LIVRETA	0,318	V	LIVRETA	0,300	A-1	3 212,74	28 214,69	
AQUITANIS	2017	X CDC	logts soc.	CDC	713 475,00	662 547,22	45,92	A	V	LIVRETA	0,314	V	LIVRETA	0,300	A-1	1 987,64	13 453,79	
AQUITANIS	2017	X CDC	logts soc.	CDC	1 178 043,00	1 085 447,56	35,08	A	V	LIVRETA	1,107	V	LIVRETA	1,100	A-1	11 939,92	24 737,75	
AQUITANIS	2017	X CDC	logts soc.	CDC	615 729,00	579 625,93	45,08	A	V	LIVRETA	1,106	V	LIVRETA	1,100	A-1	6 375,89	9 748,05	
AQUITANIS	2017	X CDC	logts soc.	CDC	580 688,00	527 559,48	35,08	A	V	LIVRETA	0,325	V	LIVRETA	0,300	A-1	1 582,68	13 899,28	
AQUITANIS	2017	X CDC	logts soc.	CDC	306 582,00	284 698,20	45,08	A	V	LIVRETA	0,320	V	LIVRETA	0,300	A-1	854,09	5 781,13	
AQUITANIS	2016	X CDC	logts soc.	CDC	167 707,00	154 687,87	35,00	A	V	LIVRETA	1,123	V	LIVRETA	1,100	A-1	1 701,57	3 525,39	
AQUITANIS	2016	X CDC	logts soc.	CDC	109 803,00	103 468,61	45,00	A	V	LIVRETA	1,119	V	LIVRETA	1,100	A-1	1 138,15	1 740,12	
AQUITANIS	2016	X CDC	logts soc.	CDC	134 605,00	124 155,60	35,00	A	V	LIVRETA	1,123	V	LIVRETA	1,100	A-1	1 365,71	2 829,55	
AQUITANIS	2016	X CDC	logts soc.	CDC	59 548,00	56 112,77	45,00	A	V	LIVRETA	1,119	V	LIVRETA	1,100	A-1	617,24	943,70	
AQUITANIS	2016	X CDC	logts soc.	CDC	113 316,00	103 070,06	35,00	A	V	LIVRETA	0,338	V	LIVRETA	0,300	A-1	309,21	2 715,52	
AQUITANIS	2016	X CDC	logts soc.	CDC	59 726,00	55 527,29	45,00	A	V	LIVRETA	0,331	V	LIVRETA	0,300	A-1	166,58	1 127,55	
AQUITANIS	2018	X CDC	logts soc.	CDC	763 029,00	729 508,19	46,17	A	V	LIVRETA	1,104	V	LIVRETA	1,100	A-1	8 024,59	11 936,70	
AQUITANIS	2018	X CDC	logts soc.	CDC	1 187 908,00	1 118 038,05	36,17	A	V	LIVRETA	1,104	V	LIVRETA	1,100	A-1	12 298,42	24 647,64	
AQUITANIS	2018	X CDC	logts soc.	CDC	401 901,00	380 327,29	46,17	A	V	LIVRETA	0,313	V	LIVRETA	0,300	A-1	1 140,98	7 547,10	
AQUITANIS	2018	X CDC	logts soc.	CDC	860 894,00	801 727,75	36,17	A	V	LIVRETA	0,316	V	LIVRETA	0,300	A-1	2 405,18	20 520,43	
AQUITANIS	2017	X CDC	logts soc.	CDC	1 111 567,00	1 063 797,20	46,00	A	V	LIVRETA	1,106	V	LIVRETA	1,100	A-1	11 701,77	17 406,56	
AQUITANIS	2017	X CDC	logts soc.	CDC	1 721 875,00	1 622 298,04	36,00	A	V	LIVRETA	1,107	V	LIVRETA	1,100	A-1	17 845,28	35 764,28	
AQUITANIS	2017	X CDC	logts soc.	CDC	490 941,00	465 127,52	46,00	A	V	LIVRETA	0,320	V	LIVRETA	0,300	A-1	1 395,38	9 229,84	
AQUITANIS	2017	X CDC	logts soc.	CDC	960 698,00	895 727,85	36,00	A	V	LIVRETA	0,325	V	LIVRETA	0,300	A-1	2 687,18	22 926,38	
AQUITANIS	2017	X CDC	logts soc.	CDC	741 820,00	709 940,15	46,00	A	V	LIVRETA	1,082	V	LIVRETA	1,100	A-1	7 809,34	11 616,52	
AQUITANIS	2017	X CDC	logts soc.	CDC	1 496 381,00	1 409 844,47	36,00	A	V	LIVRETA	1,078	V	LIVRETA	1,100	A-1	15 508,29	31 080,64	
AQUITANIS	2017	X CDC	logts soc.	CDC	401 724,00	380 601,51	46,00	A	V	LIVRETA	0,311	V	LIVRETA	0,300	A-1	1 141,80	7 552,54	
AQUITANIS	2017	X CDC	logts soc.	CDC	818 943,00	763 559,47	36,00	A	V	LIVRETA	0,313	V	LIVRETA	0,300	A-1	2 290,68	19 543,49	
AQUITANIS	2018	X CDC	logts soc.	CDC	889 245,00	850 179,38	46,33	A	V	LIVRETA	1,071	V	LIVRETA	1,100	A-1	9 351,97	13 911,21	
AQUITANIS	2018	X CDC	logts soc.	CDC	1 631 362,00	1 535 409,14	36,33	A	V	LIVRETA	1,064	V	LIVRETA	1,100	A-1	16 889,50	33 848,77	
AQUITANIS	2018	X CDC	logts soc.	CDC	507 274,00	480 043,96	46,33	A	V	LIVRETA	0,301	V	LIVRETA	0,300	A-1	1 440,13	9 525,84	
AQUITANIS	2018	X CDC	logts soc.	CDC	960 943,00	894 900,75	36,33	A	V	LIVRETA	0,301	V	LIVRETA	0,300	A-1	2 684,70	22 905,21	
AQUITANIS	2017	X CDC	logts soc.	CDC	1 615 945,00	1 602 839,05	37,33	A	V	LIVRETA	1,462	V	LIVRETA	1,610	A-1	25 805,71	30 913,00	
AQUITANIS	2017	X CDC	logts soc.	CDC	874 894,00	867 798,27	37,33	A	V	LIVRETA	1,462	V	LIVRETA	1,610	A-1	13 971,55	16 736,71	
AQUITANIS	2017	X CDC	logts soc.	CDC	1 249 849,00	1 252 159,10	47,33	A	V	LIVRETA	1,485	V	LIVRETA	1,610	A-1	20 159,76	17 491,71	
AQUITANIS	2017	X CDC	logts soc.	CDC	999 929,00	1 005 121,04	47,08	A	V	LIVRETA	1,485	V	LIVRETA	1,610	A-1	16 182,45	14 040,78	
AQUITANIS	2017	X CDC	logts soc.	CDC	2 146 332,00	2 136 030,66	37,08	A	V	LIVRETA	1,461	V	LIVRETA	1,610	A-1	34 390,09	41 196,36	
AQUITANIS	2017	X CDC	logts soc.	CDC	1 291 686,00	1 285 486,53	37,08	A	V	LIVRETA	1,461	V	LIVRETA	1,610	A-1	20 696,33	24 792,42	
AQUITANIS	2018	X CDC	logts soc.	CDC	102 836,00	98 318,28	46,25	A	V	LIVRETA	1,070	V	LIVRETA	1,100	A-1	1 081,50	1 608,75	
AQUITANIS	2018	X CDC	logts soc.	CDC	120 785,00	113 680,72	36,25	A	V	LIVRETA	1,063	V	LIVRETA	1,100	A-1	1 250,49	2 506,14	
AQUITANIS	2018	X CDC	logts soc.	CDC	45 454,00	43 014,08	46,25	A	V	LIVRETA	0,301	V	LIVRETA	0,300	A-1	129,04	853,56	
AQUITANIS	2018	X CDC	logts soc.	CDC	80 426,00	74 898,60	36,25	A	V	LIVRETA	0,301	V	LIVRETA	0,300	A-1	224,70	1 917,04	
AQUITANIS	2017	X CDC	logts soc.	CDC	205 507,00	196 675,28	46,00	A	V	LIVRETA	1,082	V	LIVRETA	1,100	A-1	2 163,43	3 218,13	
AQUITANIS	2017	X CDC	logts soc.	CDC	407 818,00	384 233,65	36,00	A	V	LIVRETA	1,078	V	LIVRETA	1,100	A-1	4 226,57	8 470,60	
AQUITANIS	2017	X CDC	logts soc.	CDC	88 438,00	83 787,96	46,00	A	V	LIVRETA	0,311	V	LIVRETA	0,300	A-1	251,36	1 662,67	

Désignation du bénéficiaire	Année de mobilisation et profil d'amortissement de l'emprunt (1)		Objet de l'emprunt garanti	Organisme prêteur ou chef de file	Montant initial	Capital restant dû au 01/01/N	Durée résiduelle	Périodicité des remboursements (2)	Taux initial			Taux à la date de vote du budget (6)			Catégorie d'emprunt (7)	Indices ou devises pouvant modifier l'emprunt	Annuité garantie au cours de l'exercice	
	Année	Profil							Taux (3)	Index (4)	Taux actuariel (5)	Taux (3)	Index (4)	Niveau de taux			En intérêts (8)	En capital
AQUITANIS	2017	X CDC	logts soc.	CDC	134 908,00	125 784,42	36,00	A	V	LIVRETA	0,313	V	LIVRETA	0,300	A-1	377,35	3 219,49	
AQUITANIS	2017	X CDC	logts soc.	CDC	377 863,00	363 665,99	46,00	A	V	LIVRETA	1,572	V	LIVRETA	1,610	A-1	5 855,02	5 235,06	
AQUITANIS	2017	X CDC	logts soc.	CDC	808 685,00	766 511,59	36,00	A	V	LIVRETA	1,563	V	LIVRETA	1,610	A-1	12 340,84	15 316,66	
AQUITANIS	2017	X CDC	logts soc.	CDC	1 050 035,00	1 062 313,02	57,08	A	V	LIVRETA	1,501	V	LIVRETA	1,610	A-1	17 103,24	11 212,98	
AQUITANIS	2017	X CDC	logts soc.	CDC	800 873,00	797 029,20	37,08	A	V	LIVRETA	1,461	V	LIVRETA	1,610	A-1	12 832,17	15 371,83	
AQUITANIS	2017	X CDC	logts soc.	CDC	1 402 749,00	1 396 016,49	37,08	A	V	LIVRETA	1,461	V	LIVRETA	1,610	A-1	22 475,87	26 924,14	
AQUITANIS	2018	X CDC	logts soc.	CDC	79 836,00	76 328,70	46,25	A	V	LIVRETA	1,070	V	LIVRETA	1,100	A-1	839,62	1 248,94	
AQUITANIS	2018	X CDC	logts soc.	CDC	109 973,00	103 504,66	36,25	A	V	LIVRETA	1,063	V	LIVRETA	1,100	A-1	1 138,55	2 281,81	
AQUITANIS	2018	X CDC	logts soc.	CDC	44 932,00	42 520,09	46,25	A	V	LIVRETA	0,301	V	LIVRETA	0,300	A-1	127,56	843,76	
AQUITANIS	2018	X CDC	logts soc.	CDC	50 959,00	47 456,76	36,25	A	V	LIVRETA	0,301	V	LIVRETA	0,300	A-1	142,37	1 214,67	
AQUITANIS	2018	X CDC	logts soc.	CDC	599 749,00	573 401,30	46,25	A	V	LIVRETA	1,070	V	LIVRETA	1,100	A-1	6 307,41	9 382,38	
AQUITANIS	2018	X CDC	logts soc.	CDC	1 494 606,00	1 406 696,77	36,25	A	V	LIVRETA	1,063	V	LIVRETA	1,100	A-1	15 473,66	31 011,26	
AQUITANIS	2018	X CDC	logts soc.	CDC	334 249,00	316 306,80	46,25	A	V	LIVRETA	0,301	V	LIVRETA	0,300	A-1	948,92	6 276,69	
AQUITANIS	2018	X CDC	logts soc.	CDC	684 724,00	637 665,30	36,25	A	V	LIVRETA	0,301	V	LIVRETA	0,300	A-1	1 913,00	16 321,20	
AQUITANIS	2018	X CDC	logts soc.	CDC	99 022,00	94 671,85	46,33	A	V	LIVRETA	1,072	V	LIVRETA	1,100	A-1	1 041,39	1 549,08	
AQUITANIS	2018	X CDC	logts soc.	CDC	159 143,00	149 782,59	36,33	A	V	LIVRETA	1,065	V	LIVRETA	1,100	A-1	1 647,61	3 302,02	
AQUITANIS	2018	X CDC	logts soc.	CDC	98 795,00	93 491,75	46,33	A	V	LIVRETA	0,301	V	LIVRETA	0,300	A-1	280,48	1 855,22	
AQUITANIS	2018	X CDC	logts soc.	CDC	217 487,00	202 539,87	36,33	A	V	LIVRETA	0,301	V	LIVRETA	0,300	A-1	607,62	5 184,06	
AQUITANIS	2017	X CDC	logts soc.	CDC	1 751 503,00	1 676 231,82	46,00	A	V	LIVRETA	1,082	V	LIVRETA	1,100	A-1	18 438,55	27 427,63	
AQUITANIS	2017	X CDC	logts soc.	CDC	3 900 297,00	3 674 740,74	36,00	A	V	LIVRETA	1,078	V	LIVRETA	1,100	A-1	40 422,15	81 011,28	
AQUITANIS	2017	X CDC	logts soc.	CDC	846 806,00	802 281,26	46,00	A	V	LIVRETA	0,311	V	LIVRETA	0,300	A-1	2 406,84	15 920,22	
AQUITANIS	2017	X CDC	logts soc.	CDC	1 736 424,00	1 618 992,95	36,00	A	V	LIVRETA	0,313	V	LIVRETA	0,300	A-1	4 856,98	41 438,53	
AQUITANIS	2018	X CDC	logts soc.	CDC	1 281 131,00	1 224 849,33	46,42	A	V	LIVRETA	1,071	V	LIVRETA	1,100	A-1	13 473,34	20 041,81	
AQUITANIS	2018	X CDC	logts soc.	CDC	2 540 707,00	2 391 268,56	36,42	A	V	LIVRETA	1,064	V	LIVRETA	1,100	A-1	26 303,95	52 716,58	
AQUITANIS	2018	X CDC	logts soc.	CDC	609 804,00	577 070,23	46,42	A	V	LIVRETA	0,301	V	LIVRETA	0,300	A-1	1 731,21	11 451,20	
AQUITANIS	2018	X CDC	logts soc.	CDC	1 361 361,00	1 267 799,41	36,42	A	V	LIVRETA	0,301	V	LIVRETA	0,300	A-1	3 803,40	32 449,64	
AQUITANIS	2017	X CDC	logts soc.	CDC	150 813,00	138 958,94	35,75	A	V	LIVRETA	1,118	V	LIVRETA	1,100	A-1	1 528,55	3 166,92	
AQUITANIS	2017	X CDC	logts soc.	CDC	75 510,00	71 082,50	45,75	A	V	LIVRETA	1,115	V	LIVRETA	1,100	A-1	781,91	1 195,45	
AQUITANIS	2017	X CDC	logts soc.	CDC	134 976,00	122 626,71	35,75	A	V	LIVRETA	0,329	V	LIVRETA	0,300	A-1	367,88	3 230,77	
AQUITANIS	2017	X CDC	logts soc.	CDC	74 890,00	69 544,38	45,75	A	V	LIVRETA	0,324	V	LIVRETA	0,300	A-1	208,63	1 412,18	
AQUITANIS	2018	X CDC	logts soc.	CDC	1 266 160,00	1 191 687,45	36,17	A	V	LIVRETA	1,095	V	LIVRETA	1,100	A-1	13 108,56	26 271,28	
AQUITANIS	2018	X CDC	logts soc.	CDC	934 897,00	900 368,69	56,17	A	V	LIVRETA	0,850	V	LIVRETA	0,850	A-1	7 653,13	12 342,92	
AQUITANIS	2018	X CDC	logts soc.	CDC	753 274,00	701 504,10	36,17	A	V	LIVRETA	0,313	V	LIVRETA	0,300	A-1	2 104,51	17 955,18	
AQUITANIS	2018	X CDC	logts soc.	CDC	426 132,00	410 393,76	56,17	A	V	LIVRETA	0,850	V	LIVRETA	0,850	A-1	3 488,35	5 625,98	
AQUITANIS	2018	X CDC	logts soc.	CDC	557 993,00	525 173,16	36,25	A	V	LIVRETA	1,083	V	LIVRETA	1,100	A-1	5 776,90	11 577,68	
AQUITANIS	2018	X CDC	logts soc.	CDC	196 104,00	188 816,10	56,25	A	V	LIVRETA	0,824	V	LIVRETA	0,830	A-1	1 567,17	2 604,01	
AQUITANIS	2018	X CDC	logts soc.	CDC	260 608,00	242 697,31	36,25	A	V	LIVRETA	0,308	V	LIVRETA	0,300	A-1	728,09	6 211,90	
AQUITANIS	2018	X CDC	logts soc.	CDC	98 052,00	94 408,04	56,25	A	V	LIVRETA	0,824	V	LIVRETA	0,830	A-1	783,59	1 302,00	
AQUITANIS	2018	X CDC	logts soc.	CDC	2 659 734,00	2 503 294,69	36,17	A	V	LIVRETA	1,068	V	LIVRETA	1,100	A-1	27 536,24	55 186,24	
AQUITANIS	2018	X CDC	logts soc.	CDC	1 913 094,00	1 840 435,82	56,17	A	V	LIVRETA	0,748	V	LIVRETA	0,760	A-1	13 987,31	25 918,71	
AQUITANIS	2018	X CDC	logts soc.	CDC	3 138 557,00	2 922 854,90	36,17	A	V	LIVRETA	0,302	V	LIVRETA	0,300	A-1	8 768,56	74 811,21	
AQUITANIS	2018	X CDC	logts soc.	CDC	1 436 196,00	1 381 650,11	56,17	A	V	LIVRETA	0,748	V	LIVRETA	0,760	A-1	10 500,54	19 457,67	
AQUITANIS	2017	X CDC	logts soc.	CDC	1 770 000,00	1 770 000,00	35,50	A	V	LIVRETA	0,363	V	LIVRETA	1,100	A-1	0,00	0,00	

Désignation du bénéficiaire	Année de mobilisation et profil d'amortissement de l'emprunt (1)		Objet de l'emprunt garanti	Organisme prêteur ou chef de file	Montant initial	Capital restant dû au 01/01/N	Durée résiduelle	Périodicité des remboursements (2)	Taux initial			Taux à la date de vote du budget (6)			Catégorie d'emprunt (7)	Indices ou devises pouvant modifier l'emprunt	Annuité garantie au cours de l'exercice	
	Année	Profil							Taux (3)	Index (4)	Taux actuariel (5)	Taux (3)	Index (4)	Niveau de taux			En intérêts (8)	En capital
AQUITANIS	2017	X CDC	logts soc.	CDC	845 181,00	778 748,84	35,58	A	V	LIVRETA	1,110	V	LIVRETA	1,100	A-1	8 566,24	17 747,97	
AQUITANIS	2017	X CDC	logts soc.	CDC	393 077,00	370 029,08	45,58	A	V	LIVRETA	1,109	V	LIVRETA	1,100	A-1	4 070,32	6 223,09	
AQUITANIS	2017	X CDC	logts soc.	CDC	151 471,00	137 612,56	35,58	A	V	LIVRETA	0,326	V	LIVRETA	0,300	A-1	412,84	3 625,59	
AQUITANIS	2017	X CDC	logts soc.	CDC	72 631,00	67 446,63	45,58	A	V	LIVRETA	0,321	V	LIVRETA	0,300	A-1	202,34	1 369,58	
AQUITANIS	2017	X CDC	logts soc.	CDC	11 095 000,00	11 095 000,00	35,50	A	V	LIVRETA	0,363	V	LIVRETA	1,100	A-1	0,00	0,00	
AQUITANIS	2018	X CDC	logts soc.	CDC	1 817 000,00	1 608 783,39	21,25	A	V	LIVRETA	0,267	V	LIVRETA	0,250	A-1	4 021,96	71 225,32	
AQUITANIS	2018	X CDC	logts soc.	CDC	1 306 677,00	1 170 687,69	21,25	A	V	LIVRETA	1,080	V	LIVRETA	1,100	A-1	12 877,56	47 324,47	
AQUITANIS	2018	X CDC	logts soc.	CDC	146 744,00	129 928,08	21,25	A	V	LIVRETA	0,267	V	LIVRETA	0,250	A-1	324,82	5 752,28	
AQUITANIS	2017	X CDC	logts soc.	CDC	1 928 590,00	1 856 129,24	46,00	A	V	LIVRETA	1,571	V	LIVRETA	1,610	A-1	29 883,68	26 719,42	
AQUITANIS	2017	X CDC	logts soc.	CDC	1 552 160,00	1 471 213,90	36,00	A	V	LIVRETA	1,563	V	LIVRETA	1,610	A-1	23 686,54	29 398,25	
AQUITANIS	2017	X CDC	logts soc.	CDC	2 847 883,00	2 699 364,15	36,00	A	V	LIVRETA	1,563	V	LIVRETA	1,610	A-1	43 459,76	53 939,52	
AQUITANIS	2018	X CDC	logts soc.	CDC	960 886,00	918 673,09	46,17	A	V	LIVRETA	1,074	V	LIVRETA	1,100	A-1	10 105,40	15 031,95	
AQUITANIS	2018	X CDC	logts soc.	CDC	1 532 252,00	1 442 128,54	36,17	A	V	LIVRETA	1,068	V	LIVRETA	1,100	A-1	15 863,41	31 792,36	
AQUITANIS	2018	X CDC	logts soc.	CDC	335 887,00	312 802,66	36,17	A	V	LIVRETA	0,302	V	LIVRETA	0,300	A-1	938,41	8 006,26	
AQUITANIS	2018	X CDC	logts soc.	CDC	159 379,00	150 823,66	46,17	A	V	LIVRETA	0,302	V	LIVRETA	0,300	A-1	452,47	2 992,90	
AQUITANIS	2018	X CDC	logts soc.	CDC	276 974,00	262 106,27	46,25	A	V	LIVRETA	0,312	V	LIVRETA	0,300	A-1	786,32	5 201,15	
AQUITANIS	2018	X CDC	logts soc.	CDC	1 090 841,00	1 026 680,28	36,25	A	V	LIVRETA	1,098	V	LIVRETA	1,100	A-1	11 293,48	22 633,62	
AQUITANIS	2018	X CDC	logts soc.	CDC	252 451,00	241 360,52	46,25	A	V	LIVRETA	1,099	V	LIVRETA	1,100	A-1	2 654,97	3 949,30	
AQUITANIS	2018	X CDC	logts soc.	CDC	1 196 804,00	1 114 551,82	36,25	A	V	LIVRETA	0,314	V	LIVRETA	0,300	A-1	3 343,66	28 527,23	
AQUITANIS	2018	X CDC	logts soc.	CDC	73 486,00	68 435,56	36,25	A	V	LIVRETA	0,314	V	LIVRETA	0,300	A-1	205,31	1 751,62	
AQUITANIS	2018	X CDC	logts soc.	CDC	464 066,00	447 192,33	56,25	A	V	LIVRETA	0,907	V	LIVRETA	0,900	A-1	4 024,73	6 038,91	
AQUITANIS	2018	X CDC	logts soc.	CDC	2 059 521,00	1 938 384,81	36,25	A	V	LIVRETA	1,108	V	LIVRETA	1,100	A-1	21 322,23	42 732,55	
AQUITANIS	2018	X CDC	logts soc.	CDC	1 351 813,00	1 302 660,40	56,25	A	V	LIVRETA	0,907	V	LIVRETA	0,900	A-1	11 723,94	17 591,21	
AQUITANIS	2018	X CDC	logts soc.	CDC	1 073 181,00	999 425,01	36,25	A	V	LIVRETA	0,318	V	LIVRETA	0,300	A-1	2 998,28	25 580,53	
AQUITANIS	2018	X CDC	logts soc.	CDC	241 639,00	228 668,02	46,25	A	V	LIVRETA	0,307	V	LIVRETA	0,300	A-1	686,00	4 537,62	
AQUITANIS	2018	X CDC	logts soc.	CDC	1 207 109,00	1 136 109,68	36,25	A	V	LIVRETA	1,084	V	LIVRETA	1,100	A-1	12 497,21	25 046,04	
AQUITANIS	2018	X CDC	logts soc.	CDC	611 739,00	584 864,55	46,25	A	V	LIVRETA	1,087	V	LIVRETA	1,100	A-1	6 433,51	9 569,95	
AQUITANIS	2018	X CDC	logts soc.	CDC	497 270,00	463 094,37	36,25	A	V	LIVRETA	0,309	V	LIVRETA	0,300	A-1	1 389,28	11 853,02	
AQUITANIS	2018	X CDC	logts soc.	CDC	1 740 811,00	1 492 835,15	15,92	A	V	LIVRETA	1,043	V	LIVRETA	1,100	A-1	16 421,19	85 843,23	
AQUITANIS	2018	X CDC	logts soc.	CDC	720 000,00	608 270,17	15,92	A	V	LIVRETA	0,077	V	LIVRETA	0,050	A-1	304,14	37 874,52	
AQUITANIS	2019	X CDC	logts soc.	CDC	2 197 918,00	2 096 626,75	37,25	A	V	LIVRETA	0,305	V	LIVRETA	0,300	A-1	6 289,88	52 171,82	
AQUITANIS	2019	X CDC	logts soc.	CDC	874 698,00	852 361,82	57,25	A	V	LIVRETA	0,758	V	LIVRETA	0,760	A-1	6 477,95	11 748,99	
AQUITANIS	2019	X CDC	logts soc.	CDC	2 363 905,00	2 271 009,46	37,25	A	V	LIVRETA	1,091	V	LIVRETA	1,100	A-1	24 981,10	48 463,90	
AQUITANIS	2019	X CDC	logts soc.	CDC	633 904,00	617 716,71	57,25	A	V	LIVRETA	0,758	V	LIVRETA	0,760	A-1	4 694,65	8 514,63	
AQUITANIS	2018	X CDC	logts soc.	CDC	56 305,00	53 282,60	46,42	A	V	LIVRETA	0,301	V	LIVRETA	0,300	A-1	159,85	1 057,32	
AQUITANIS	2018	X CDC	logts soc.	CDC	72 373,00	67 399,07	36,42	A	V	LIVRETA	0,302	V	LIVRETA	0,300	A-1	202,20	1 725,09	
AQUITANIS	2018	X CDC	logts soc.	CDC	125 120,00	117 760,72	36,42	A	V	LIVRETA	1,067	V	LIVRETA	1,100	A-1	1 295,37	2 596,09	
AQUITANIS	2018	X CDC	logts soc.	CDC	86 779,00	82 966,69	46,42	A	V	LIVRETA	1,073	V	LIVRETA	1,100	A-1	912,63	1 357,56	
AQUITANIS	2018	X CDC	logts soc.	CDC	229 781,00	216 265,83	36,42	A	V	LIVRETA	1,067	V	LIVRETA	1,100	A-1	2 378,92	4 767,68	
AQUITANIS	2018	X CDC	logts soc.	CDC	242 002,00	231 370,55	46,42	A	V	LIVRETA	1,073	V	LIVRETA	1,100	A-1	2 545,08	3 785,84	
AQUITANIS	2018	X CDC	logts soc.	CDC	199 614,00	188 898,88	46,42	A	V	LIVRETA	0,301	V	LIVRETA	0,300	A-1	566,70	3 748,45	
AQUITANIS	2018	X CDC	logts soc.	CDC	440 646,00	410 361,93	36,42	A	V	LIVRETA	0,302	V	LIVRETA	0,300	A-1	1 231,09	10 503,31	
AQUITANIS	2018	X CDC	logts soc.	CDC	750 294,00	615 650,52	11,75	A	V	LIVRETA	1,466	V	LIVRETA	1,610	A-1	9 911,97	46 918,34	

Désignation du bénéficiaire	Année de mobilisation et profil d'amortissement de l'emprunt (1)		Objet de l'emprunt garanti	Organisme prêteur ou chef de file	Montant initial	Capital restant dû au 01/01/N	Durée résiduelle	Périodicité des remboursements (2)	Taux initial			Taux à la date de vote du budget (6)			Catégorie d'emprunt (7)	Indices ou devises pouvant modifier l'emprunt	Annuité garantie au cours de l'exercice	
	Année	Profil							Taux (3)	Index (4)	Taux actuariel (5)	Taux (3)	Index (4)	Niveau de taux			En intérêts (8)	En capital
AQUITANIS	2018	X CDC	logts soc.	CDC	1 550 566,00	1 272 310,25	11,75	A	V	LIVRETA	1,466	V	LIVRETA	1,610	A-1	20 484,20	96 961,96	
AQUITANIS	2018	X CDC	logts soc.	CDC	633 345,00	604 868,78	37,00	A	V	LIVRETA	0,302	V	LIVRETA	0,300	A-1	1 814,61	15 051,37	
AQUITANIS	2018	X CDC	logts soc.	CDC	331 371,00	323 163,78	57,00	A	V	LIVRETA	0,718	V	LIVRETA	0,730	A-1	2 359,10	4 495,24	
AQUITANIS	2018	X CDC	logts soc.	CDC	462 355,00	444 649,29	37,00	A	V	LIVRETA	1,067	V	LIVRETA	1,100	A-1	4 891,14	9 488,93	
AQUITANIS	2018	X CDC	logts soc.	CDC	300 011,00	292 580,49	57,00	A	V	LIVRETA	0,718	V	LIVRETA	0,730	A-1	2 135,84	4 069,82	
AQUITANIS	2018	X CDC	logts soc.	CDC	156 770,00	145 995,73	36,92	A	V	LIVRETA	0,302	V	LIVRETA	0,300	A-1	437,99	3 736,79	
AQUITANIS	2020	X CDC	logts soc.	CDC	58 980,00	56 186,15	36,50	A	V	LIVRETA	0,297	V	LIVRETA	0,300	A-1	168,56	1 438,10	
AQUITANIS	2020	X CDC	logts soc.	CDC	598 337,00	598 337,00	39,42	A	V	LIVRETA	0,285	V	LIVRETA	0,300	A-1	1 795,01	14 101,27	
AQUITANIS	2020	X CDC	logts soc.	CDC	924 113,00	924 113,00	49,42	A	V	LIVRETA	1,051	V	LIVRETA	1,100	A-1	10 165,24	13 962,18	
AQUITANIS	2020	X CDC	logts soc.	CDC	1 572 597,00	1 572 597,00	39,42	A	V	LIVRETA	1,041	V	LIVRETA	1,100	A-1	17 298,57	31 510,29	
AQUITANIS	2020	X CDC	logts soc.	CDC	273 573,00	273 573,00	49,42	A	V	LIVRETA	0,287	V	LIVRETA	0,300	A-1	820,72	5 079,54	
AQUITANIS	2018	X CDC	logts soc.	CDC	1 014 612,00	990 700,21	38,92	A	V	LIVRETA	0,295	V	LIVRETA	0,300	A-1	2 972,10	23 983,53	
AQUITANIS	2018	X CDC	logts soc.	CDC	1 072 480,00	1 056 276,19	48,92	A	V	LIVRETA	1,073	V	LIVRETA	1,100	A-1	11 619,04	16 382,05	
AQUITANIS	2018	X CDC	logts soc.	CDC	1 702 529,00	1 668 415,25	38,92	A	V	LIVRETA	0,995	V	LIVRETA	1,100	A-1	18 352,57	34 489,00	
AQUITANIS	2018	X CDC	logts soc.	CDC	434 834,00	426 760,25	48,92	A	V	LIVRETA	0,296	V	LIVRETA	0,300	A-1	1 280,28	8 097,97	
AQUITANIS	2019	X CDC	logts soc.	CDC	3 467 552,00	3 227 285,82	22,50	A	V	LIVRETA	1,075	V	LIVRETA	1,100	A-1	35 500,14	124 080,63	
AQUITANIS	2019	X CDC	logts soc.	CDC	2 520 000,00	2 326 945,63	22,50	A	V	LIVRETA	0,254	V	LIVRETA	0,250	A-1	5 817,36	98 417,12	
AQUITANIS	2019	X CDC	logts soc.	CDC	3 467 552,00	3 227 285,82	22,50	A	V	LIVRETA	1,075	V	LIVRETA	1,100	A-1	35 500,14	124 080,63	
AQUITANIS	2019	X CDC	logts soc.	CDC	367 533,00	350 595,21	37,08	A	V	LIVRETA	0,289	V	LIVRETA	0,300	A-1	1 051,79	8 724,10	
AQUITANIS	2019	X CDC	logts soc.	CDC	203 516,00	197 527,86	47,08	A	V	LIVRETA	1,061	V	LIVRETA	1,100	A-1	2 172,81	3 146,00	
AQUITANIS	2019	X CDC	logts soc.	CDC	672 524,00	646 095,49	37,08	A	V	LIVRETA	1,052	V	LIVRETA	1,100	A-1	7 107,05	13 787,84	
AQUITANIS	2019	X CDC	logts soc.	CDC	90 060,00	86 811,07	47,08	A	V	LIVRETA	0,291	V	LIVRETA	0,300	A-1	260,43	1 684,18	
AQUITANIS	2018	X CDC	logts soc.	CDC	568 924,00	543 344,25	37,00	A	V	LIVRETA	0,311	V	LIVRETA	0,300	A-1	1 630,03	13 520,42	
AQUITANIS	2018	X CDC	logts soc.	CDC	601 150,00	584 042,70	47,00	A	V	LIVRETA	1,093	V	LIVRETA	1,100	A-1	6 424,47	9 301,97	
AQUITANIS	2018	X CDC	logts soc.	CDC	879 167,00	845 499,63	37,00	A	V	LIVRETA	1,092	V	LIVRETA	1,100	A-1	9 300,50	18 043,16	
AQUITANIS	2018	X CDC	logts soc.	CDC	291 426,00	281 238,66	47,00	A	V	LIVRETA	0,309	V	LIVRETA	0,300	A-1	843,72	5 456,17	
AQUITANIS	2018	X CDC	logts soc.	CDC	4 945 000,00	955 000,00	36,75	A	V	LIVRETA	0,363	V	LIVRETA	1,100	A-1	0,00	0,00	
AQUITANIS	2018	X CDC	logts soc.	CDC	2 036 421,00	1 916 643,50	36,75	A	V	LIVRETA	1,071	V	LIVRETA	1,100	A-1	21 083,08	42 253,25	
AQUITANIS	2018	X CDC	logts soc.	CDC	633 261,00	605 441,06	46,75	A	V	LIVRETA	1,077	V	LIVRETA	1,100	A-1	6 659,85	9 906,63	
AQUITANIS	2018	X CDC	logts soc.	CDC	864 940,00	805 495,69	36,75	A	V	LIVRETA	0,304	V	LIVRETA	0,300	A-1	2 416,49	20 616,86	
AQUITANIS	2018	X CDC	logts soc.	CDC	299 522,00	283 443,90	46,75	A	V	LIVRETA	0,303	V	LIVRETA	0,300	A-1	850,33	5 624,57	
AQUITANIS	2020	X CDC	logts soc.	CDC	466 815,00	445 301,79	37,42	A	V	LIVRETA	0,298	V	LIVRETA	0,300	A-1	1 335,91	11 080,75	
AQUITANIS	2020	X CDC	logts soc.	CDC	1 345 368,00	1 292 498,42	37,42	A	V	LIVRETA	1,087	V	LIVRETA	1,100	A-1	14 217,48	27 582,23	
AQUITANIS	2020	X CDC	logts soc.	CDC	668 233,00	648 571,28	47,42	A	V	LIVRETA	1,090	V	LIVRETA	1,100	A-1	7 134,28	10 329,71	
AQUITANIS	2020	X CDC	logts soc.	CDC	604 858,00	576 983,06	37,42	A	V	LIVRETA	0,298	V	LIVRETA	0,300	A-1	1 730,95	14 357,47	
AQUITANIS	2020	X CDC	logts soc.	CDC	259 225,00	249 873,41	47,42	A	V	LIVRETA	0,299	V	LIVRETA	0,300	A-1	749,62	4 847,67	
AQUITANIS	2018	X CDC	logts soc.	CDC	609 877,00	582 455,92	37,00	A	V	LIVRETA	0,302	V	LIVRETA	0,300	A-1	1 747,37	14 493,65	
AQUITANIS	2018	X CDC	logts soc.	CDC	436 765,00	426 418,12	57,00	A	V	LIVRETA	0,855	V	LIVRETA	0,870	A-1	3 709,84	5 683,72	
AQUITANIS	2018	X CDC	logts soc.	CDC	1 306 183,00	1 256 163,21	37,00	A	V	LIVRETA	1,068	V	LIVRETA	1,100	A-1	13 817,80	26 806,82	
AQUITANIS	2018	X CDC	logts soc.	CDC	181 058,00	176 768,77	57,00	A	V	LIVRETA	0,855	V	LIVRETA	0,870	A-1	1 537,89	2 356,15	
AQUITANIS	2020	X CDC	logts soc.	CDC	506 764,00	463 884,51	18,50	A	V	LIVRETA	1,069	V	LIVRETA	1,100	A-1	5 102,73	22 085,97	
AQUITANIS	2020	X CDC	logts soc.	CDC	1 980 000,00	1 798 050,42	18,50	A	V	LIVRETA	0,246	V	LIVRETA	0,250	A-1	4 495,13	92 522,68	
AQUITANIS	2020	X CDC	logts soc.	CDC	574 000,00	530 026,50	22,50	A	V	LIVRETA	0,247	V	LIVRETA	0,250	A-1	1 325,07	22 417,23	

Désignation du bénéficiaire	Année de mobilisation et profil d'amortissement de l'emprunt (1)		Objet de l'emprunt garanti	Organisme prêteur ou chef de file	Montant initial	Capital restant dû au 01/01/N	Durée résiduelle	Périodicité des remboursements (2)	Taux initial			Taux à la date de vote du budget (6)			Catégorie d'emprunt (7)	Indices ou devises pouvant modifier l'emprunt	Annuité garantie au cours de l'exercice	
	Année	Profil							Taux (3)	Index (4)	Taux actuariel (5)	Taux (3)	Index (4)	Niveau de taux			En intérêts (8)	En capital
AQUITANIS	2019	X CDC	logts soc.	CDC	318 306,00	303 636,83	37,50	A	V	LIVRETA	0,304	V	LIVRETA	0,300	A-1	910,91	7 555,61	
AQUITANIS	2019	X CDC	logts soc.	CDC	1 717 987,00	1 545 146,24	15,42	A	V	LIVRETA	1,087	V	LIVRETA	1,100	A-1	16 996,61	88 851,31	
AQUITANIS	2018	X CDC	logts soc.	CDC	377 880,00	364 670,51	47,00	A	V	LIVRETA	0,309	V	LIVRETA	0,300	A-1	1 094,01	7 074,79	
AQUITANIS	2018	X CDC	logts soc.	CDC	1 042 907,00	996 016,20	37,00	A	V	LIVRETA	0,311	V	LIVRETA	0,300	A-1	2 988,05	24 784,56	
AQUITANIS	2018	X CDC	logts soc.	CDC	695 679,00	669 038,24	37,00	A	V	LIVRETA	1,068	V	LIVRETA	1,100	A-1	7 359,42	14 277,44	
AQUITANIS	2018	X CDC	logts soc.	CDC	510 907,00	498 687,26	57,00	A	V	LIVRETA	0,826	V	LIVRETA	0,840	A-1	4 188,97	6 708,34	
AQUITANIS	2018	X CDC	logts soc.	CDC	530 371,00	506 524,66	37,00	A	V	LIVRETA	0,302	V	LIVRETA	0,300	A-1	1 519,57	12 604,21	
AQUITANIS	2018	X CDC	logts soc.	CDC	252 307,00	246 272,39	57,00	A	V	LIVRETA	0,826	V	LIVRETA	0,840	A-1	2 068,69	3 312,85	
AQUITANIS	2019	X CDC	logts soc.	CDC	418 234,00	405 928,11	47,25	A	V	LIVRETA	1,090	V	LIVRETA	1,100	A-1	4 465,21	6 465,16	
AQUITANIS	2019	X CDC	logts soc.	CDC	1 664 678,00	1 599 260,31	37,25	A	V	LIVRETA	1,088	V	LIVRETA	1,100	A-1	17 591,86	34 128,61	
AQUITANIS	2019	X CDC	logts soc.	CDC	868 877,00	828 834,72	37,25	A	V	LIVRETA	0,303	V	LIVRETA	0,300	A-1	2 486,50	20 624,47	
AQUITANIS	2019	X CDC	logts soc.	CDC	210 667,00	203 067,14	47,25	A	V	LIVRETA	0,303	V	LIVRETA	0,300	A-1	609,20	3 939,61	
AQUITANIS	2020	X CDC	logts soc.	CDC	320 844,00	286 450,32	14,50	A	V	LIVRETA	1,062	V	LIVRETA	1,100	A-1	3 150,95	17 669,12	
AQUITANIS	2020	X CDC	logts soc.	CDC	476 132,00	476 132,00	39,42	A	V	LIVRETA	1,454	V	LIVRETA	1,540	A-1	7 332,43	8 699,73	
AQUITANIS	2020	X CDC	logts soc.	CDC	134 363,00	134 363,00	49,42	A	V	LIVRETA	1,468	V	LIVRETA	1,540	A-1	2 069,19	1 803,80	
AQUITANIS	2020	X CDC	logts soc.	CDC	111 969,00	111 969,00	39,42	A	V	LIVRETA	1,454	V	LIVRETA	1,540	A-1	1 724,32	2 045,86	
AQUITANIS	2020	X CDC	logts soc.	CDC	159 191,00	159 191,00	39,42	A	V	LIVRETA	1,454	V	LIVRETA	1,540	A-1	2 451,54	2 908,69	
AQUITANIS	1998	X CDC	logts soc.	CDC	670 470,78	106 029,11	1,50	A	F	FIXE	5,267	F	FIXE	5,500	A-1	5 831,60	51 317,59	
AQUITANIS	2019	X CDC	logts soc.	CDC	1 019 392,00	983 245,78	56,92	A	V	LIVRETA	0,991	V	LIVRETA	0,980	A-1	9 635,81	12 960,49	
AQUITANIS	2019	X CDC	logts soc.	CDC	1 539 754,00	1 449 189,29	36,92	A	V	LIVRETA	1,116	V	LIVRETA	1,100	A-1	15 941,08	31 948,02	
AQUITANIS	2020	X CDC	logts soc.	CDC	247 546,00	244 495,40	58,92	A	V	LIVRETA	0,960	V	LIVRETA	0,980	A-1	2 396,05	3 080,50	
AQUITANIS	2020	X CDC	logts soc.	CDC	206 289,00	202 575,36	38,92	A	V	LIVRETA	1,560	V	LIVRETA	1,610	A-1	3 261,46	3 773,43	
AQUITANIS	2019	X CDC	logts soc.	CDC	928 706,00	864 879,28	36,92	A	V	LIVRETA	0,315	V	LIVRETA	0,300	A-1	2 594,64	22 136,80	
AQUITANIS	2019	X CDC	logts soc.	CDC	406 588,00	392 170,96	56,92	A	V	LIVRETA	0,991	V	LIVRETA	0,980	A-1	3 843,28	5 169,33	
AQUITANIS	2020	X CDC	logts soc.	CDC	209 653,00	205 878,80	38,92	A	V	LIVRETA	1,560	V	LIVRETA	1,610	A-1	3 314,65	3 834,96	
AQUITANIS	2020	X CDC	logts soc.	CDC	870 531,00	870 531,00	39,00	A	V	LIVRETA	1,553	V	LIVRETA	1,610	A-1	14 015,55	15 671,38	
AQUITANIS	2020	X CDC	logts soc.	CDC	674 196,00	674 196,00	39,00	A	V	LIVRETA	1,553	V	LIVRETA	1,610	A-1	10 854,56	12 136,93	
AQUITANIS	2020	X CDC	logts soc.	CDC	389 786,00	389 786,00	49,00	A	V	LIVRETA	1,563	V	LIVRETA	1,610	A-1	6 275,55	5 133,80	
AQUITANIS	2019	X CDC	logts soc.	CDC	568 951,00	542 730,84	37,17	A	V	LIVRETA	0,289	V	LIVRETA	0,300	A-1	1 628,19	13 505,15	
AQUITANIS	2019	X CDC	logts soc.	CDC	738 655,00	720 834,44	57,17	A	V	LIVRETA	0,912	V	LIVRETA	0,940	A-1	6 775,84	9 403,50	
AQUITANIS	2019	X CDC	logts soc.	CDC	3 213 676,00	3 087 386,59	37,17	A	V	LIVRETA	1,053	V	LIVRETA	1,100	A-1	33 961,25	65 885,58	
AQUITANIS	2019	X CDC	logts soc.	CDC	183 426,00	179 000,72	57,17	A	V	LIVRETA	0,912	V	LIVRETA	0,940	A-1	1 682,61	2 335,11	
AQUITANIS	2001	X CDC	logts soc.	CDC	15 176,76	6 887,20	13,17	A	V	LIVRETA	2,447	F	FIXE	0,700	A-1	48,21	469,95	
AQUITANIS	2001	X CDC	logts soc.	CDC	18 842,70	12 547,78	28,17	A	V	LIVRETA	2,198	F	FIXE	1,000	A-1	125,48	375,11	
AQUITANIS	2000	X CDC	logts soc.	CDC	1 996 158,25	482 815,88	12,17	A	V	LIVRETA	4,912	V	LIVRETA	1,100	A-1	5 137,42	37 033,74	
AQUITANIS	2000	X CDC	logts soc.	CDC	998 079,12	241 407,97	12,17	A	V	LIVRETA	4,912	V	LIVRETA	1,100	A-1	2 568,70	18 516,86	
AQUITANIS	2000	X CDC	logts soc.	CDC	1 405 170,64	339 872,25	12,17	A	V	LIVRETA	4,912	V	LIVRETA	1,100	A-1	3 616,42	26 069,42	
AQUITANIS	2000	X CDC	logts soc.	CDC	998 079,12	241 407,97	12,17	A	V	LIVRETA	4,912	V	LIVRETA	1,100	A-1	2 568,70	18 516,86	
AQUITANIS	2000	X CDC	logts soc.	CDC	1 678 246,80	621 240,14	15,17	A	V	LIVRETA	4,208	V	LIVRETA	1,100	A-1	6 651,36	37 638,84	
AQUITANIS	2000	X CDC	logts soc.	CDC	80 557,44	23 912,02	4,67	A	V	LIVRETA	4,208	V	LIVRETA	1,020	A-1	243,90	4 637,28	
AQUITANIS	2000	X CDC	logts soc.	CDC	2 293 484,93	573 356,49	3,67	A	V	LIVRETA	4,426	V	LIVRETA	1,020	A-1	5 848,24	140 075,80	
AQUITANIS	2000	X CDC	logts soc.	CDC	398 415,78	115 144,22	13,17	A	V	LIVRETA	4,661	V	LIVRETA	1,100	A-1	1 228,11	8 119,85	
AQUITANIS	2019	X CDC	logts soc.	CDC	161 416,00	153 977,13	37,33	A	V	LIVRETA	0,304	V	LIVRETA	0,300	A-1	461,93	3 831,52	

Désignation du bénéficiaire	Année de mobilisation et profil d'amortissement de l'emprunt (1)		Objet de l'emprunt garanti	Organisme prêteur ou chef de file	Montant initial	Capital restant dû au 01/01/N	Durée résiduelle	Périodicité des remboursements (2)	Taux initial			Taux à la date de vote du budget (6)			Catégorie d'emprunt (7)	Indices ou devises pouvant modifier l'emprunt	Annuité garantie au cours de l'exercice	
	Année	Profil							Taux (3)	Index (4)	Taux actuariel (5)	Taux (3)	Index (4)	Niveau de taux			En intérêts (8)	En capital
AQUITANIS	2019	X CDC	logts soc.	CDC	63 551,00	61 258,38	47,33	A	V	LIVRETA	0,304	V	LIVRETA	0,300	A-1	183,78	1 188,44	
AQUITANIS	2019	X CDC	logts soc.	CDC	1 312 884,00	1 261 290,94	37,33	A	V	LIVRETA	1,091	V	LIVRETA	1,100	A-1	13 874,20	26 916,26	
AQUITANIS	2019	X CDC	logts soc.	CDC	516 754,00	501 549,32	47,33	A	V	LIVRETA	1,093	V	LIVRETA	1,100	A-1	5 517,04	7 988,11	
AQUITANIS	2005	P	logts soc.	C.Epargne	695 429,00	418 107,66	14,50	T	V	LIVRETA	3,082	V	LIVRETA	2,050	A-1	8 500,86	24 184,32	
AQUITANIS	2016	P	logts soc.	C.Foncier	649 415,59	513 482,65	15,41	A	F	FIXE	1,571	F	FIXE	1,570	A-1	8 061,68	28 480,37	
AQUITANIS	2016	P	logts soc.	C.Foncier	576 622,35	421 222,21	11,83	A	F	FIXE	1,430	F	FIXE	1,430	A-1	6 023,48	32 425,98	
AQUITANIS	2016	P	logts soc.	C.Foncier	185 193,81	146 429,81	15,16	A	F	FIXE	1,571	F	FIXE	1,570	A-1	2 298,95	8 121,75	
AQUITANIS	2006	P	logts soc.	S.Gale	30 000 000,00	15 219 205,01	21,00	A	V	EUR12M	0,752	V	EUR12M	0,000	A-1	0,00	301 831,08	
AS. C.ENC.MIS.	2012	C	logts soc.	C.Foncier	1 961 023,35	1 503 451,23	22,08	A	V	LIVRETA	2,081	V	LIVRETA	1,820	A-1	27 362,81	65 367,45	
AXANIS	2014	P	logts soc.	C.COOP.	1 600 000,00	77 044,09	22,58	T	F	FIXE	2,076	F	FIXE	2,060	A-1	1 566,47	2 683,97	
AXANIS	2014	P	logts soc.	C.COOP.	1 750 000,00	90 082,59	21,53	T	V	EUR3M	1,026	V	EUR3M	2,040	A-1	1 813,27	3 205,90	
AXANIS	2014	P	logts soc.	C.Epargne	8 546 000,00	120 376,56	17,31	A	F	FIXE	2,426	F	FIXE	2,530	A-1	3 045,53	5 425,47	
AXANIS	2017	F	logts soc.	ARKEA	2 835 000,00	156 710,00	0,50	X	V	EUR3M	0,681	V	EUR3M	0,640	A-1	504,26	156 710,00	
AXANIS	2017	F	logts soc.	ARKEA	2 700 000,00	297 571,00	0,50	X	V	EUR3M	0,683	V	EUR3M	0,640	A-1	962,80	297 571,00	
AXANIS	2017	F	logts soc.	ARKEA	2 475 000,00	356 309,00	0,50	X	V	EUR3M	0,681	V	EUR3M	0,640	A-1	1 152,85	356 309,00	
AXANIS	2018	F	logts soc.	ARKEA	180 120,00	180 120,00	1,25	X	V	EUR3M	0,641	V	EUR3M	0,600	A-1	1 095,72	0,00	
AXANIS	2018	F	logts soc.	ARKEA	1 832 000,00	949 565,00	1,25	X	V	EUR3M	0,640	V	EUR3M	0,600	A-1	5 776,52	0,00	
AXANIS	2018	F	logts soc.	ARKEA	2 800 000,00	2 800 000,00	1,66	X	V	EUR3M	0,641	V	EUR3M	0,600	A-1	17 033,33	0,00	
AXANIS	2020	F	logts soc.	ARKEA	6 700 000,00	6 700 000,00	3,72	X	V	EUR3M	0,773	V	EUR3M	0,760	A-1	51 627,22	0,00	
AXANIS	2020	F	logts soc.	ARKEA	1 200 000,00	1 200 000,00	3,70	X	V	EUR3M	0,773	V	EUR3M	0,760	A-1	9 246,67	0,00	
AXANIS	2021	F	logts soc.	ARKEA	5 000 000,00	5 000 000,00	4,92	X	V	EUR3M	0,528	V	EUR3M	0,520	A-1	26 361,10	0,00	
AXANIS	2021	P	logts soc.	C.Agricole	4 500 000,00	4 500 000,00	4,04	T	V	EUR3M	0,916	V	EUR3M	0,900	A-1	40 500,00	0,00	
AXANIS	2021	P	logts soc.	C.Agricole	440 000,00	440 000,00	4,04	T	V	EUR3M	0,928	V	EUR3M	0,900	A-1	4 015,00	0,00	
AXANIS	2021	F	logts soc.	C.Agricole	4 500 000,00	4 500 000,00	3,77	X	V	EUR3M	0,395	V	EUR3M	0,394	A-1	17 730,00	0,00	
AXANIS	2021	F	logts soc.	C.Agricole	440 000,00	440 000,00	4,00	X	V	EUR3M	0,394	V	EUR3M	0,394	A-1	1 731,04	0,00	
AXANIS	2006	X CDC	logts soc.	CDC	1 595 594,00	995 020,13	19,50	A	V	LIVRETA	1,360	V	LIVRETA	1,000	A-1	9 950,20	45 189,15	
AXANIS	2006	X CDC	logts soc.	CDC	332 333,00	130 755,75	34,50	A	V	LIVRETA	0,000	V	LIVRETA	1,000	A-1	1 307,56	3 138,62	
AXANIS	2020	X CDC	logts soc.	CDC	700 000,00	622 222,22	7,83	A	F	FIXE	0,000	F	FIXE	0,000	A-1	0,00	77 777,78	
AXANIS	2017	X CDC	logts soc.	CDC	171 800,00	171 800,00	4,83	A	F	FIXE	0,000	F	FIXE	0,000	A-1	0,00	34 360,00	
AXANIS	2018	X CDC	logts soc.	CDC	494 100,00	100 299,00	5,50	A	F	FIXE	0,000	F	FIXE	0,000	A-1	0,00	0,00	
AXANIS	2018	F	logts soc.	C.Epargne	9 100 000,00	9 100 000,00	0,52	X	F	FIXE	0,803	F	FIXE	0,800	A-1	54 600,00	9 100 000,00	
AXANIS	2020	F	logts soc.	C.Epargne	3 140 000,00	3 140 000,00	2,82	X	V	EUR3M	0,606	V	EUR3M	0,580	A-1	18 212,00	0,00	
AXANIS	2021	F	logts soc.	C.Epargne	2 600 000,00	2 600 000,00	4,42	X	V	EUR3M	0,358	V	EUR3M	0,047	A-1	0,00	0,00	
AXANIS	2007		logts soc.	C.Foncier	853 098,00	527 210,44	15,25	A	V	LIVRETA	2,757	V	LIVRETA	2,250	A-1	11 862,23	23 958,87	
BORDEAUX M. A.	2016	P	logts soc.	B.Postale	5 475 000,00	4 283 597,41	14,96	A	F	FIXE	1,800	F	FIXE	1,800	A-1	77 104,75	251 300,68	
BORDEAUX M. A.	2021	X CDC	logts soc.	CDC	2 775 115,00	2 775 115,00	25,00	A	F	FIXE	0,662	F	FIXE	0,700	A-1	0,00	0,00	
BORDEAUX M. A.	2021	X CDC	logts soc.	CDC	5 260 517,00	5 260 517,00	36,00	A	V	LIVRETA	1,406	V	LIVRETA	1,560	A-1	0,00	0,00	
BORDEAUX M. A.	2021	X CDC	logts soc.	CDC	2 900 000,00	2 900 000,00	30,08	A	V	LIVRETA	0,290	V	LIVRETA	0,300	A-1	0,00	0,00	
BORDEAUX M. A.	2017	X CDC	logts soc.	CDC	4 485 747,72	4 015 315,27	24,33	T	V	LIVRETA	2,088	V	LIVRETA	2,040	A-1	80 438,15	113 313,81	
BORDEAUX M. A.	2016	X CDC	logts soc.	CDC	3 331 176,00	2 892 587,83	24,50	A	V	LIVRETA	1,562	V	LIVRETA	1,610	A-1	46 570,66	94 892,63	
BORDEAUX M. A.	2016	X CDC	logts soc.	CDC	1 354 396,00	1 176 073,96	24,50	A	V	LIVRETA	1,562	V	LIVRETA	1,610	A-1	18 934,79	38 581,63	
BORDEAUX M. A.	2016	X CDC	logts soc.	CDC	1 171 655,00	1 037 637,15	34,75	A	V	LIVRETA	0,327	V	LIVRETA	0,300	A-1	3 112,91	28 161,96	
BORDEAUX M. A.	2020	X CDC	logts soc.	CDC	708 831,00	711 602,05	29,67	A	V	LIVRETA	1,422	V	LIVRETA	1,560	A-1	11 100,99	18 782,17	

Désignation du bénéficiaire	Année de mobilisation et profil d'amortissement de l'emprunt (1)		Objet de l'emprunt garanti	Organisme prêteur ou chef de file	Montant initial	Capital restant dû au 01/01/N	Durée résiduelle	Périodicité des remboursements (2)	Taux initial			Taux à la date de vote du budget (6)			Catégorie d'emprunt (7)	Indices ou devises pouvant modifier l'emprunt	Annuité garantie au cours de l'exercice	
	Année	Profil							Taux (3)	Index (4)	Taux actuariel (5)	Taux (3)	Index (4)	Niveau de taux			En intérêts (8)	En capital
BORDEAUX M. A.	2021	X CDC	logts soc.	CDC	4 074 682,00	4 129 831,50	34,67	A	V	LIVRETA	1,560	V	LIVRETA	1,560	A-1	64 425,37	89 595,08	
BORDEAUX M. A.	2020	X CDC	logts soc.	CDC	2 469 505,00	2 504 314,02	34,67	A	V	LIVRETA	1,077	V	LIVRETA	1,100	A-1	27 547,45	59 047,77	
C.FONC.AQUIT.	2021	X CDC	logts soc.	CDC	291 580,00	291 580,00	59,17	A	V	LIVRETA	1,102	V	LIVRETA	1,100	A-1	1 999,40	3 456,85	
CDC H. ADOMA	2020	X CDC	logts soc.	CDC	678 185,00	487 536,65	27,92	A	V	LIVRETA	0,309	V	LIVRETA	0,300	A-1	1 462,61	16 717,04	
CDC H. ADOMA	2005	X CDC	logts soc.	CDC	38 112,26	24 629,08	18,17	A	V	LIVRETA	2,153	V	LIVRETA	1,200	A-1	295,55	1 161,83	
CDC H. ADOMA	2007	X CDC	logts soc.	CDC	450 000,00	298 092,17	20,92	A	V	LIVRETA	1,249	V	LIVRETA	0,500	A-1	1 490,46	13 498,10	
CDC H. ADOMA	2008	X CDC	logts soc.	CDC	25 000,00	3 475,69	1,08	A	V	LIVRETA	2,722	V	LIVRETA	1,500	A-1	52,14	1 746,37	
CDC H. ADOMA	2013	X CDC	logts soc.	CDC	85 000,00	42 079,14	6,42	A	V	LIVRETA	1,488	V	LIVRETA	1,100	A-1	462,87	5 815,83	
CDC H. ADOMA	2013	X CDC	logts soc.	CDC	212 000,00	104 950,33	6,42	A	V	LIVRETA	1,488	V	LIVRETA	1,100	A-1	1 154,46	14 505,35	
CDC H. ADOMA	2015	X CDC	logts soc.	CDC	1 656 368,00	1 534 078,77	53,83	A	V	LIVRETA	0,336	V	LIVRETA	0,300	A-1	4 602,24	26 212,35	
CDC H. ADOMA	2015	X CDC	logts soc.	CDC	2 223 396,00	1 961 884,85	33,83	A	V	LIVRETA	0,352	V	LIVRETA	0,300	A-1	5 885,65	54 896,13	
CDC H. ADOMA	2019	X CDC	logts soc.	CDC	5 240 925,00	4 880 734,49	36,92	A	V	LIVRETA	0,321	V	LIVRETA	0,300	A-1	14 642,20	124 923,62	
CDC HAB. SOC.	2005	P	logts soc.	C.Epargne	2 489 150,00	1 375 535,25	13,17	T	V	LIVRETA	3,137	V	LIVRETA	2,250	A-1	30 192,43	90 153,65	
CDC HAB. SOC.	2005	P	logts soc.	C.Epargne	1 382 430,00	820 436,16	14,25	T	V	LIVRETA	2,827	V	LIVRETA	2,250	A-1	18 053,20	48 417,08	
CDC HAB. SOC.	2005	P	logts soc.	C.Epargne	595 300,00	357 246,12	14,58	T	V	LIVRETA	2,717	V	LIVRETA	2,250	A-1	7 864,50	20 663,94	
CDC HAB. SOC.	2007		logts soc.	C.Foncier	6 750 400,00	4 271 388,19	17,08	A	V	LIVRETA	2,096	V	LIVRETA	1,880	A-1	81 417,40	215 936,16	
CDC HAB. SOC.	2006	X CDC	logts soc.	CDC	4 684 573,00	1 647 803,27	5,15	A	V	LIVRETA	2,955	V	LIVRETA	1,710	A-1	28 177,44	263 125,48	
CDC HAB. SOC.	2020	X CDC	logts soc.	CDC	121 048,00	113 270,45	12,50	A	V	LIVRETA	1,506	V	LIVRETA	1,610	A-1	1 823,65	7 902,77	
CDC HAB. SOC.	2020	X CDC	logts soc.	CDC	196 330,00	183 715,44	12,50	A	V	LIVRETA	1,506	V	LIVRETA	1,610	A-1	2 957,82	12 817,65	
CDC HAB. SOC.	2020	X CDC	logts soc.	CDC	216 661,00	211 554,85	38,50	A	V	LIVRETA	0,299	V	LIVRETA	0,300	A-1	634,66	5 121,47	
CDC HAB. SOC.	2020	X CDC	logts soc.	CDC	206 434,00	202 601,05	48,50	A	V	LIVRETA	0,299	V	LIVRETA	0,300	A-1	607,80	3 844,45	
CDC HAB. SOC.	2020	X CDC	logts soc.	CDC	563 307,00	553 337,74	38,50	A	V	INF_FHT	1,693	V	INF_FHT	1,791	A-1	1 051,34	13 682,44	
CDC HAB. SOC.	2020	X CDC	logts soc.	CDC	394 544,00	388 582,94	48,50	A	V	LIVRETA	1,096	V	LIVRETA	1,100	A-1	4 274,41	6 026,63	
CDC HAB. SOC.	2020	X CDC	logts soc.	CDC	343 661,00	335 561,79	38,58	A	V	LIVRETA	0,299	V	LIVRETA	0,300	A-1	1 006,69	8 123,50	
CDC HAB. SOC.	2020	X CDC	logts soc.	CDC	291 057,00	285 652,82	48,58	A	V	LIVRETA	0,299	V	LIVRETA	0,300	A-1	856,96	5 420,39	
CDC HAB. SOC.	2020	X CDC	logts soc.	CDC	540 859,00	531 122,41	38,58	A	V	INF_FHT	1,613	V	INF_FHT	1,714	A-1	584,23	13 335,99	
CDC HAB. SOC.	2020	X CDC	logts soc.	CDC	396 456,00	390 466,06	48,58	A	V	LIVRETA	1,096	V	LIVRETA	1,100	A-1	4 295,13	6 055,83	
CDC HAB. SOC.	2020	X CDC	logts soc.	CDC	706 650,00	689 996,08	38,58	A	V	LIVRETA	0,295	V	LIVRETA	0,300	A-1	2 069,99	16 703,88	
CDC HAB. SOC.	2020	X CDC	logts soc.	CDC	757 470,00	743 405,74	48,58	A	V	LIVRETA	0,296	V	LIVRETA	0,300	A-1	2 230,22	14 106,45	
CDC HAB. SOC.	2020	X CDC	logts soc.	CDC	2 185 515,00	2 141 723,60	38,58	A	V	LIVRETA	1,080	V	LIVRETA	1,100	A-1	23 558,96	44 273,10	
CDC HAB. SOC.	2020	X CDC	logts soc.	CDC	1 473 297,00	1 451 037,36	48,58	A	V	LIVRETA	1,084	V	LIVRETA	1,100	A-1	15 961,41	22 504,50	
CDC HAB. SOC.	2007	X CDC	logts soc.	CDC	86 779,00	62 804,00	25,67	A	V	LIVRETA	1,169	V	LIVRETA	0,500	A-1	314,02	2 267,95	
CDC HAB. SOC.	2007	X CDC	logts soc.	CDC	500 000,00	399 871,50	35,67	A	V	LIVRETA	1,055	V	LIVRETA	0,500	A-1	1 999,36	10 165,51	
CDC HAB. SOC.	2007	X CDC	logts soc.	CDC	6 300 000,00	4 716 888,28	17,58	S	V	INFFRXT	2,142	V	INFFRXT	1,610	A-1	74 728,29	227 999,17	
CDC HAB. SOC.	2008	X CDC	logts soc.	CDC	130 000,00	109 606,79	37,00	A	V	LIVRETA	1,576	V	LIVRETA	1,100	A-1	1 205,67	2 339,04	
CDC HAB. SOC.	2008	X CDC	logts soc.	CDC	994 750,00	715 083,27	26,67	A	V	LIVRETA	0,641	V	LIVRETA	0,100	A-1	715,08	26 141,88	
CDC HAB. SOC.	2008	X CDC	logts soc.	CDC	277 541,00	218 418,09	36,67	A	V	LIVRETA	0,544	V	LIVRETA	0,100	A-1	218,42	5 797,61	
CDC HAB. SOC.	2010	X CDC	logts soc.	CDC	379 831,00	332 340,49	38,33	A	V	LIVRETA	1,402	V	LIVRETA	1,100	A-1	3 655,75	6 870,04	
CDC HAB. SOC.	2010	X CDC	logts soc.	CDC	98 583,00	83 080,79	38,33	A	V	LIVRETA	0,586	V	LIVRETA	0,300	A-1	249,24	2 011,28	
CDC HAB. SOC.	2010	X CDC	logts soc.	CDC	208 986,00	182 856,37	38,25	A	V	LIVRETA	1,401	V	LIVRETA	1,100	A-1	2 011,42	3 779,95	
CDC HAB. SOC.	2010	X CDC	logts soc.	CDC	42 168,00	35 537,06	38,25	A	V	LIVRETA	0,585	V	LIVRETA	0,300	A-1	106,61	860,31	
CDC HAB. SOC.	2010	X CDC	logts soc.	CDC	352 030,00	308 015,46	38,25	A	V	LIVRETA	1,400	V	LIVRETA	1,100	A-1	3 388,17	6 367,21	
CDC HAB. SOC.	2010	X CDC	logts soc.	CDC	67 744,00	57 091,23	38,25	A	V	LIVRETA	0,585	V	LIVRETA	0,300	A-1	171,27	1 382,11	

Désignation du bénéficiaire	Année de mobilisation et profil d'amortissement de l'emprunt (1)		Objet de l'emprunt garanti	Organisme prêteur ou chef de file	Montant initial	Capital restant dû au 01/01/N	Durée résiduelle	Périodicité des remboursements (2)	Taux initial			Taux à la date de vote du budget (6)			Catégorie d'emprunt (7)	Indices ou devises pouvant modifier l'emprunt	Annuité garantie au cours de l'exercice	
	Année	Profil							Taux (3)	Index (4)	Taux actuariel (5)	Taux (3)	Index (4)	Niveau de taux			En intérêts (8)	En capital
CDC HAB. SOC.	2010	X CDC	logts soc.	CDC	1 712 574,00	1 487 424,89	38,58	A	V	LIVRETA	1,373	V	LIVRETA	1,100	A-1	16 361,67	30 747,63	
CDC HAB. SOC.	2010	X CDC	logts soc.	CDC	320 388,00	268 004,54	38,58	A	V	LIVRETA	0,559	V	LIVRETA	0,300	A-1	804,01	6 488,04	
CDC HAB. SOC.	2010	X CDC	logts soc.	CDC	1 049 894,00	916 342,77	38,67	A	V	LIVRETA	1,396	V	LIVRETA	1,100	A-1	10 079,77	18 942,38	
CDC HAB. SOC.	2010	X CDC	logts soc.	CDC	309 662,00	260 313,93	38,67	A	V	LIVRETA	0,580	V	LIVRETA	0,300	A-1	780,94	6 301,86	
CDC HAB. SOC.	2010	X CDC	logts soc.	CDC	933 545,00	814 793,91	38,67	A	V	LIVRETA	1,394	V	LIVRETA	1,100	A-1	8 962,73	16 843,19	
CDC HAB. SOC.	2010	X CDC	logts soc.	CDC	232 826,00	195 722,61	38,67	A	V	LIVRETA	0,578	V	LIVRETA	0,300	A-1	587,17	4 738,18	
CDC HAB. SOC.	2010	X CDC	logts soc.	CDC	594 965,00	512 084,30	38,92	A	V	LIVRETA	1,398	V	LIVRETA	1,100	A-1	5 632,93	10 585,66	
CDC HAB. SOC.	2010	X CDC	logts soc.	CDC	111 592,00	92 636,53	38,92	A	V	LIVRETA	0,582	V	LIVRETA	0,300	A-1	277,91	2 242,61	
CDC HAB. SOC.	2011	X CDC	logts soc.	CDC	490 219,00	398 744,09	29,75	A	V	LIVRETA	1,400	V	LIVRETA	1,100	A-1	4 386,18	11 291,10	
CDC HAB. SOC.	2011	X CDC	logts soc.	CDC	264 276,00	228 797,83	39,75	A	V	LIVRETA	1,349	V	LIVRETA	1,100	A-1	2 516,78	4 584,44	
CDC HAB. SOC.	2011	X CDC	logts soc.	CDC	162 773,00	127 981,09	29,75	A	V	LIVRETA	0,587	V	LIVRETA	0,300	A-1	383,94	4 083,34	
CDC HAB. SOC.	2011	X CDC	logts soc.	CDC	68 803,00	57 665,22	39,75	A	V	LIVRETA	0,535	V	LIVRETA	0,300	A-1	173,00	1 359,02	
CDC HAB. SOC.	2011	X CDC	logts soc.	CDC	1 148 714,00	934 363,84	29,75	A	V	LIVRETA	1,399	V	LIVRETA	1,100	A-1	10 278,00	26 458,05	
CDC HAB. SOC.	2011	X CDC	logts soc.	CDC	350 220,00	303 204,09	39,75	A	V	LIVRETA	1,348	V	LIVRETA	1,100	A-1	3 335,24	6 075,34	
CDC HAB. SOC.	2011	X CDC	logts soc.	CDC	129 870,00	102 110,94	29,75	A	V	LIVRETA	0,586	V	LIVRETA	0,300	A-1	306,33	3 257,93	
CDC HAB. SOC.	2011	X CDC	logts soc.	CDC	37 300,00	31 261,92	39,75	A	V	LIVRETA	0,534	V	LIVRETA	0,300	A-1	93,79	736,76	
CDC HAB. SOC.	2012	X CDC	logts soc.	CDC	550 000,00	440 656,60	21,50	A	V	LIVRETA	1,649	V	LIVRETA	1,570	A-1	6 918,31	16 924,72	
CDC HAB. SOC.	2012	X CDC	logts soc.	CDC	6 750 000,00	5 420 330,50	21,50	A	V	LIVRETA	1,704	V	LIVRETA	1,630	A-1	88 351,39	206 818,98	
CDC HAB. SOC.	2013	X CDC	logts soc.	CDC	988 834,00	832 643,94	31,75	A	V	LIVRETA	1,221	V	LIVRETA	1,100	A-1	9 159,08	21 850,09	
CDC HAB. SOC.	2013	X CDC	logts soc.	CDC	510 806,00	451 035,72	41,75	A	V	LIVRETA	1,200	V	LIVRETA	1,100	A-1	4 961,39	8 506,51	
CDC HAB. SOC.	2013	X CDC	logts soc.	CDC	506 822,00	415 051,48	31,75	A	V	LIVRETA	0,417	V	LIVRETA	0,300	A-1	1 245,15	12 377,18	
CDC HAB. SOC.	2013	X CDC	logts soc.	CDC	208 970,00	179 638,85	41,75	A	V	LIVRETA	0,396	V	LIVRETA	0,300	A-1	538,92	4 019,71	
CDC HAB. SOC.	2013	X CDC	logts soc.	CDC	117 769,00	99 166,93	31,75	A	V	LIVRETA	1,221	V	LIVRETA	1,100	A-1	1 090,84	2 602,32	
CDC HAB. SOC.	2013	X CDC	logts soc.	CDC	56 900,00	50 242,03	41,75	A	V	LIVRETA	1,200	V	LIVRETA	1,100	A-1	552,66	947,56	
CDC HAB. SOC.	2012	X CDC	logts soc.	CDC	1 147 584,75	228 753,19	2,82	A	V	LIVRETA	2,229	V	LIVRETA	1,700	A-1	3 888,80	76 303,16	
CDC HAB. SOC.	2012	X CDC	logts soc.	CDC	3 240 498,13	2 657 598,89	29,00	A	V	LIVRETA	0,586	V	LIVRETA	0,300	A-1	7 972,80	78 337,02	
CDC HAB. SOC.	2012	X CDC	logts soc.	CDC	14 061 216,84	11 600 100,05	28,87	A	V	LIVRETA	1,389	V	LIVRETA	1,100	A-1	127 601,10	311 402,19	
CDC HAB. SOC.	2013	X CDC	logts soc.	CDC	1 669 521,11	744 007,51	6,83	A	V	LIVRETA	2,320	V	LIVRETA	1,010	A-1	7 514,48	108 810,31	
CDC HAB. SOC.	2018	X CDC	logts soc.	CDC	510 024,89	315 889,74	6,33	A	V	LIVRETA	1,201	V	LIVRETA	1,100	A-1	3 474,79	47 375,23	
CDC HAB. SOC.	2018	X CDC	logts soc.	CDC	477 983,65	387 218,47	14,07	A	V	LIVRETA	1,178	V	LIVRETA	1,100	A-1	4 259,40	23 884,81	
CDC HAB. SOC.	2018	X CDC	logts soc.	CDC	5 294 109,27	4 832 453,62	23,25	A	V	LIVRETA	1,723	V	LIVRETA	1,780	A-1	86 017,67	163 156,43	
CDC HAB. SOC.	2018	X CDC	logts soc.	CDC	5 024 259,18	4 732 384,23	33,25	A	V	LIVRETA	1,685	V	LIVRETA	1,700	A-1	80 450,53	103 963,87	
CDC HAB. SOC.	2018	X CDC	logts soc.	CDC	3 751 567,86	3 203 431,44	19,75	A	V	LIVRETA	1,147	V	LIVRETA	1,100	A-1	35 237,75	144 074,02	
CDC HAB. SOC.	2018	X CDC	logts soc.	CDC	1 321 663,12	1 090 687,27	18,98	A	V	LIVRETA	1,651	V	LIVRETA	1,700	A-1	18 541,68	59 328,90	
CDC HAB. SOC.	2018	X CDC	logts soc.	CDC	1 200 117,98	1 050 786,63	20,00	A	V	LIVRETA	1,660	V	LIVRETA	1,700	A-1	17 863,37	52 088,56	
CDC HAB. SOC.	2018	X CDC	logts soc.	CDC	6 074 997,23	5 192 137,94	23,58	A	V	LIVRETA	1,673	V	LIVRETA	1,700	A-1	88 266,34	227 926,33	
CDC HAB. SOC.	2018	X CDC	logts soc.	CDC	2 028 960,35	1 835 234,35	27,00	A	V	LIVRETA	1,943	V	LIVRETA	1,970	A-1	36 154,12	68 657,63	
CDC HAB. SOC.	2018	X CDC	logts soc.	CDC	649 126,10	519 412,39	14,68	A	V	LIVRETA	1,751	V	LIVRETA	1,700	A-1	8 830,01	35 347,61	
CDC HAB. SOC.	2018	X CDC	logts soc.	CDC	1 607 812,08	1 454 917,52	23,42	A	V	LIVRETA	1,135	V	LIVRETA	1,100	A-1	16 004,09	53 302,10	
CDC HAB. SOC.	2018	X CDC	logts soc.	CDC	1 579 571,14	1 429 362,15	23,50	A	V	LIVRETA	1,137	V	LIVRETA	1,100	A-1	15 722,98	52 365,86	
CDC HAB. SOC.	2018	X CDC	logts soc.	CDC	987 102,31	873 954,87	19,50	A	V	LIVRETA	1,142	V	LIVRETA	1,100	A-1	9 613,50	39 306,04	
CDC HAB. SOC.	2018	X CDC	logts soc.	CDC	2 135 177,60	1 921 713,06	28,75	A	V	LIVRETA	1,135	V	LIVRETA	1,100	A-1	21 138,84	56 618,29	
CDC HAB. SOC.	1990	X CDC	logts soc.	CDC	1 012 119,70	97 652,30	4,83	A	V	LIVRETA	3,389	V	LIVRETA	1,800	A-1	1 757,74	19 624,86	

Désignation du bénéficiaire	Année de mobilisation et profil d'amortissement de l'emprunt (1)		Objet de l'emprunt garanti	Organisme prêteur ou chef de file	Montant initial	Capital restant dû au 01/01/N	Durée résiduelle	Périodicité des remboursements (2)	Taux initial			Taux à la date de vote du budget (6)			Catégorie d'emprunt (7)	Indices ou devises pouvant modifier l'emprunt	Annuité garantie au cours de l'exercice	
	Année	Profil							Taux (3)	Index (4)	Taux actuariel (5)	Taux (3)	Index (4)	Niveau de taux			En intérêts (8)	En capital
CDC HAB. SOC.	1990	X CDC	logts soc.	CDC	1 068 430,86	121 499,72	5,33	A	V	LIVRETA	3,193	V	LIVRETA	1,800	A-1	2 186,99	20 383,87	
CDC HAB. SOC.	1986	X CDC	logts soc.	CDC	613 607,29	22 882,77	1,67	A	V	LIVRETA	3,672	V	LIVRETA	1,020	A-1	233,40	11 495,72	
CDC HAB. SOC.	1986	X CDC	logts soc.	CDC	587 233,61	11 777,65	1,67	A	V	LIVRETA	3,557	V	LIVRETA	1,020	A-1	120,13	5 916,79	
CDC HAB. SOC.	1987	X CDC	logts soc.	CDC	1 750 114,72	52 008,25	2,25	A	V	LIVRETA	3,429	V	LIVRETA	1,020	A-1	530,48	17 503,25	
CDC HAB. SOC.	1987	X CDC	logts soc.	CDC	1 980 770,08	294 313,21	2,25	A	V	LIVRETA	4,001	V	LIVRETA	1,020	A-1	3 001,99	99 050,37	
CDC HAB. SOC.	1987	X CDC	logts soc.	CDC	2 123 157,46	310 103,84	2,58	A	V	LIVRETA	3,967	V	LIVRETA	1,020	A-1	3 163,06	104 364,66	
CDC HAB. SOC.	1988	X CDC	logts soc.	CDC	36 173,10	2 735,36	3,92	A	V	LIVRETA	3,371	V	LIVRETA	1,020	A-1	27,90	693,88	
CDC HAB. SOC.	1990	X CDC	logts soc.	CDC	92 680,31	4 999,09	5,42	A	V	LIVRETA	2,705	V	LIVRETA	1,020	A-1	50,99	854,17	
CDC HAB. SOC.	1990	X CDC	logts soc.	CDC	384 272,60	103 891,14	5,50	A	V	LIVRETA	3,661	V	LIVRETA	1,020	A-1	1 059,69	17 751,44	
CDC HAB. SOC.	1993	X CDC	logts soc.	CDC	1 542 784,05	521 614,31	7,83	A	V	LIVRETA	3,708	V	LIVRETA	1,800	A-1	9 389,06	65 909,48	
CDC HAB. SOC.	2013	X CDC	logts soc.	CDC	5 868 331,00	5 121 870,12	22,83	T	F	FIXE	3,052	F	FIXE	3,300	A-1	165 120,75	152 255,17	
CDC HAB. SOC.	2013	X CDC	logts soc.	CDC	529 579,00	462 215,82	22,83	T	F	FIXE	3,052	F	FIXE	3,300	A-1	14 901,08	13 740,04	
CDC HAB. SOC.	2015	X CDC	logts soc.	CDC	1 223 160,00	773 995,81	8,17	A	V	LIVRETA	1,772	V	LIVRETA	1,610	A-1	12 461,33	80 608,54	
CDC HAB. SOC.	2015	X CDC	logts soc.	CDC	502 682,00	463 797,48	43,17	A	V	LIVRETA	1,671	V	LIVRETA	1,610	A-1	7 467,14	7 325,65	
CDC HAB. SOC.	2015	X CDC	logts soc.	CDC	921 584,00	822 669,00	33,17	A	V	LIVRETA	1,683	V	LIVRETA	1,610	A-1	13 244,97	18 364,38	
CDC HAB. SOC.	2015	X CDC	logts soc.	CDC	171 950,00	153 708,33	43,17	A	V	LIVRETA	0,357	V	LIVRETA	0,300	A-1	461,12	3 273,11	
CDC HAB. SOC.	2015	X CDC	logts soc.	CDC	371 220,00	320 576,97	33,17	A	V	LIVRETA	0,370	V	LIVRETA	0,300	A-1	961,73	8 970,17	
CDC HAB. SOC.	2015	X CDC	logts soc.	CDC	1 056 525,00	963 780,52	43,17	A	V	LIVRETA	1,160	V	LIVRETA	1,100	A-1	10 601,59	17 147,19	
CDC HAB. SOC.	2015	X CDC	logts soc.	CDC	1 743 226,00	1 537 362,88	33,17	A	V	LIVRETA	1,172	V	LIVRETA	1,100	A-1	16 910,99	37 532,28	
CDC HAB. SOC.	2014	X CDC	logts soc.	CDC	294 000,00	159 534,58	7,50	A	V	LIVRETA	0,497	V	LIVRETA	0,500	A-1	797,67	19 595,46	
CDC HAB. SOC.	2014	X CDC	logts soc.	CDC	492 000,00	266 976,21	7,50	A	V	LIVRETA	0,497	V	LIVRETA	0,500	A-1	1 334,88	32 792,38	
CDC HAB. SOC.	2014	X CDC	logts soc.	CDC	240 000,00	130 232,28	7,50	A	V	LIVRETA	0,497	V	LIVRETA	0,500	A-1	651,16	15 996,29	
CDC HAB. SOC.	2014	X CDC	logts soc.	CDC	156 000,00	84 651,00	7,50	A	V	LIVRETA	0,497	V	LIVRETA	0,500	A-1	423,25	10 397,59	
CDC HAB. SOC.	2017	X CDC	logts soc.	CDC	1 450 586,00	1 336 568,38	35,08	A	V	LIVRETA	1,108	V	LIVRETA	1,100	A-1	14 702,25	30 460,88	
CDC HAB. SOC.	2017	X CDC	logts soc.	CDC	1 268 665,00	1 194 277,25	45,08	A	V	LIVRETA	1,106	V	LIVRETA	1,100	A-1	13 137,05	20 085,17	
CDC HAB. SOC.	2017	X CDC	logts soc.	CDC	1 078 865,00	980 157,08	35,08	A	V	LIVRETA	0,325	V	LIVRETA	0,300	A-1	2 940,47	25 823,59	
CDC HAB. SOC.	2017	X CDC	logts soc.	CDC	540 079,00	501 528,20	45,08	A	V	LIVRETA	0,320	V	LIVRETA	0,300	A-1	1 504,58	10 184,12	
CDC HAB. SOC.	2017	X CDC	logts soc.	CDC	415 559,00	385 896,45	45,33	A	V	LIVRETA	0,322	V	LIVRETA	0,300	A-1	1 157,69	7 836,07	
CDC HAB. SOC.	2017	X CDC	logts soc.	CDC	471 635,00	428 484,01	35,33	A	V	LIVRETA	0,327	V	LIVRETA	0,300	A-1	1 285,45	11 289,00	
CDC HAB. SOC.	2017	X CDC	logts soc.	CDC	258 199,00	243 059,58	45,33	A	V	LIVRETA	1,112	V	LIVRETA	1,100	A-1	2 673,66	4 087,73	
CDC HAB. SOC.	2017	X CDC	logts soc.	CDC	405 159,00	373 313,07	35,33	A	V	LIVRETA	1,114	V	LIVRETA	1,100	A-1	4 106,44	8 507,94	
CDC HAB. SOC.	2017	X CDC	logts soc.	CDC	253 216,00	235 141,46	45,08	A	V	LIVRETA	0,320	V	LIVRETA	0,300	A-1	705,42	4 774,82	
CDC HAB. SOC.	2017	X CDC	logts soc.	CDC	839 848,00	763 008,32	35,08	A	V	LIVRETA	0,325	V	LIVRETA	0,300	A-1	2 289,02	20 102,51	
CDC HAB. SOC.	2017	X CDC	logts soc.	CDC	2 208 159,00	2 034 595,32	35,08	A	V	LIVRETA	1,108	V	LIVRETA	1,100	A-1	22 380,55	46 369,17	
CDC HAB. SOC.	2017	X CDC	logts soc.	CDC	658 881,00	620 247,75	45,08	A	V	LIVRETA	1,106	V	LIVRETA	1,100	A-1	6 822,73	10 431,22	
CDC HAB. SOC.	2018	X CDC	logts soc.	CDC	482 745,00	460 685,82	36,33	A	V	INFFRXT	1,163	V	INFFRXT	1,020	A-1	3 316,94	10 910,55	
CDC HAB. SOC.	2018	X CDC	logts soc.	CDC	356 496,00	345 357,88	46,33	A	V	INFFRXT	1,137	V	INFFRXT	1,020	A-1	2 486,58	6 200,91	
CDC HAB. SOC.	2017	X CDC	logts soc.	CDC	82 408,00	80 317,99	46,00	A	V	INFFRXT	1,240	V	INFFRXT	1,150	A-1	843,34	1 330,54	
CDC HAB. SOC.	2017	X CDC	logts soc.	CDC	50 624,00	48 592,27	36,00	A	V	INFFRXT	1,261	V	INFFRXT	1,150	A-1	510,22	1 081,47	
CDC HAB. SOC.	2017	X CDC	logts soc.	CDC	164 102,00	153 004,10	36,00	A	V	LIVRETA	0,321	V	LIVRETA	0,300	A-1	459,01	3 916,18	
CDC HAB. SOC.	2017	X CDC	logts soc.	CDC	82 408,00	78 075,00	46,00	A	V	LIVRETA	0,317	V	LIVRETA	0,300	A-1	234,22	1 549,30	
CDC HAB. SOC.	2018	X CDC	logts soc.	CDC	270 377,00	257 798,11	36,33	A	V	INFFRXT	1,086	V	INFFRXT	0,940	A-1	1 649,91	6 197,26	
CDC HAB. SOC.	2018	X CDC	logts soc.	CDC	256 915,00	248 690,62	46,33	A	V	INFFRXT	1,060	V	INFFRXT	0,940	A-1	1 591,62	4 552,10	

Désignation du bénéficiaire	Année de mobilisation et profil d'amortissement de l'emprunt (1)		Objet de l'emprunt garanti	Organisme prêteur ou chef de file	Montant initial	Capital restant dû au 01/01/N	Durée résiduelle	Périodicité des remboursements (2)	Taux initial			Taux à la date de vote du budget (6)			Catégorie d'emprunt (7)	Indices ou devises pouvant modifier l'emprunt	Annuité garantie au cours de l'exercice	
	Année	Profil							Taux (3)	Index (4)	Taux actuariel (5)	Taux (3)	Index (4)	Niveau de taux			En intérêts (8)	En capital
CDC HAB. SOC.	2018	X CDC	logts soc.	CDC	232 659,00	216 669,16	36,33	A	V	LIVRETA	0,317	V	LIVRETA	0,300	A-1	650,01	5 545,70	
CDC HAB. SOC.	2018	X CDC	logts soc.	CDC	126 143,00	119 371,75	46,33	A	V	LIVRETA	0,314	V	LIVRETA	0,300	A-1	358,12	2 368,77	
CDC HAB. SOC.	2017	X CDC	logts soc.	CDC	905 260,00	834 105,59	35,33	A	V	LIVRETA	1,114	V	LIVRETA	1,100	A-1	9 175,16	19 009,57	
CDC HAB. SOC.	2017	X CDC	logts soc.	CDC	618 948,00	582 656,18	45,33	A	V	LIVRETA	1,112	V	LIVRETA	1,100	A-1	6 409,22	9 799,02	
CDC HAB. SOC.	2018	X CDC	logts soc.	CDC	291 700,00	276 220,12	36,33	A	V	LIVRETA	1,609	V	LIVRETA	1,610	A-1	4 447,14	5 519,52	
CDC HAB. SOC.	2018	X CDC	logts soc.	CDC	3 638 455,00	3 472 194,80	36,33	A	V	INFFRXT	1,165	V	INFFRXT	1,020	A-1	24 999,80	82 232,99	
CDC HAB. SOC.	2018	X CDC	logts soc.	CDC	1 211 870,00	1 174 007,13	46,33	A	V	INFFRXT	1,140	V	INFFRXT	1,020	A-1	8 452,85	21 079,33	
CDC HAB. SOC.	2018	X CDC	logts soc.	CDC	557 514,00	527 927,94	36,33	A	V	LIVRETA	1,609	V	LIVRETA	1,610	A-1	8 499,64	10 549,22	
CDC HAB. SOC.	2018	X CDC	logts soc.	CDC	244 663,00	235 258,40	46,33	A	V	LIVRETA	1,609	V	LIVRETA	1,610	A-1	3 787,66	3 386,60	
CDC HABITAT	2014	P	logts soc.	C.Mutuel	2 418 865,00	1 969 929,25	23,00	M	V	LIVRETA	1,911	V	LIVRETA	1,860	A-1	36 052,01	69 285,07	
CDC HABITAT	2011	X CDC	logts soc.	CDC	2 228 812,00	1 792 360,68	29,75	A	V	LIVRETA	1,081	V	LIVRETA	0,900	A-1	16 131,25	52 309,08	
CDC HABITAT	2011	X CDC	logts soc.	CDC	541 563,00	420 687,75	29,75	A	V	LIVRETA	0,307	V	LIVRETA	0,100	A-1	420,69	13 820,64	
CDC HABITAT	2012	X CDC	logts soc.	CDC	2 230 921,00	1 848 129,63	30,25	A	V	LIVRETA	1,325	V	LIVRETA	1,100	A-1	20 329,43	50 353,11	
CDC HABITAT	2012	X CDC	logts soc.	CDC	413 764,00	332 593,71	30,25	A	V	LIVRETA	0,525	V	LIVRETA	0,300	A-1	997,78	10 253,75	
CDC HABITAT	2018	X CDC	logts soc.	CDC	5 749 296,00	5 422 630,67	36,83	S	V	INFFRXT	2,175	V	INFFRXT	2,370	A-1	127 218,04	93 196,96	
CLAIRSIENNE	2005	P	logts soc.	C.Foncier	2 687 279,00	7 639,69	13,33	A	V	LIVRETA	3,528	V	LIVRETA	2,300	A-1	175,71	465,93	
CLAIRSIENNE	2021	X CDC	logts soc.	CDC	881 043,00	862 441,30	38,83	A	V	LIVRETA	0,300	V	LIVRETA	0,300	A-1	2 587,32	18 763,73	
CLAIRSIENNE	2021	X CDC	logts soc.	CDC	902 732,00	888 201,10	48,83	A	V	LIVRETA	0,292	V	LIVRETA	0,300	A-1	2 664,60	14 660,70	
CLAIRSIENNE	2021	X CDC	logts soc.	CDC	2 238 683,00	2 199 911,56	38,83	A	V	LIVRETA	1,064	V	LIVRETA	1,100	A-1	24 199,03	39 514,91	
CLAIRSIENNE	2021	X CDC	logts soc.	CDC	1 965 523,00	1 941 330,30	48,83	A	V	LIVRETA	1,071	V	LIVRETA	1,100	A-1	21 354,63	24 687,89	
CLAIRSIENNE	2021	P	logts soc.	CDC	1 185 000,00	1 140 870,40	23,83	A	F	FIXE	0,560	F	FIXE	0,590	A-1	6 731,14	44 389,96	
CLAIRSIENNE	2021	X CDC	logts soc.	CDC	513 500,00	513 500,00	39,00	A	V	M.PDES	0,366	V	M.PDES	0,000	A-1	0,00	0,00	
CLAIRSIENNE	2021	X CDC	logts soc.	CDC	438 120,00	438 120,00	41,08	A	V	LIVRETA	0,274	V	LIVRETA	0,300	A-1	0,00	0,00	
CLAIRSIENNE	2021	X CDC	logts soc.	CDC	385 820,00	385 820,00	51,08	A	V	LIVRETA	0,279	V	LIVRETA	0,300	A-1	0,00	0,00	
CLAIRSIENNE	2021	X CDC	logts soc.	CDC	1 160 079,00	1 160 079,00	41,08	A	V	LIVRETA	0,999	V	LIVRETA	1,100	A-1	0,00	0,00	
CLAIRSIENNE	2021	X CDC	logts soc.	CDC	845 557,00	845 557,00	51,08	A	V	LIVRETA	1,016	V	LIVRETA	1,100	A-1	0,00	0,00	
CLAIRSIENNE	2021	X CDC	logts soc.	CDC	405 000,00	405 000,00	25,08	A	F	FIXE	0,546	F	FIXE	0,590	A-1	0,00	0,00	
CLAIRSIENNE	2010	P	logts soc.	CDC	4 199 000,00	8 203,14	18,83	A	V	LIVRETA	2,857	V	LIVRETA	1,630	A-1	133,71	330,38	
CLAIRSIENNE	2018	X CDC	logts soc.	CDC	6 355 085,68	5 842 080,76	18,08	A	V	LIVRETA	1,673	V	LIVRETA	1,630	A-1	95 225,92	188 838,86	
CLAIRSIENNE	2004	X D.Aj.	logts soc.	SFIL	613 098,00	205 587,59	6,33	A	V	EUR12M	2,026	V	EUR12M	0,019	A-1	39,60	33 086,86	
CLAIRSIENNE	2004	X D.Aj.	logts soc.	SFIL	278 903,00	104 138,03	6,75	A	V	EUR12M	1,841	V	EUR12M	0,019	A-1	20,06	15 049,42	
CLAIRSIENNE	2006	P	logts soc.	SFIL	138 030,00	81 714,54	13,25	A	F	FIXE	4,290	F	FIXE	4,290	A-1	3 505,55	4 379,11	
CLAIRSIENNE	2007	P	logts soc.	SFIL	100 000,00	90 155,83	35,25	A	F	FIXE	4,799	F	FIXE	4,800	A-1	4 327,48	981,82	
CLAIRSIENNE	2008	X D.Aj.	logts soc.	SFIL	546 372,00	118 172,09	3,33	T	V	EUR3M	1,222	V	EUR3M	0,000	A-1	0,00	35 460,60	
CLAIRSIENNE	2014	P	logts soc.	ARKEA	2 201 966,25	133 441,33	22,83	A	V	LIVRETA	1,784	V	LIVRETA	1,500	A-1	2 001,62	4 762,25	
CLAIRSIENNE	2016	P	logts soc.	ARKEA	3 712 380,83	3 032 116,56	19,16	T	F	FIXE	2,267	F	FIXE	2,240	A-1	66 853,52	127 485,68	
CLAIRSIENNE	2007	X CDC	logts soc.	CDC	350 000,00	27 013,98	0,33	A	V	LIVRETA	2,503	V	LIVRETA	1,150	A-1	310,66	27 013,98	
CLAIRSIENNE	2020	X CDC	logts soc.	CDC	187 557,00	183 597,06	38,42	A	V	LIVRETA	0,294	V	LIVRETA	0,300	A-1	550,79	3 994,44	
CLAIRSIENNE	2020	X CDC	logts soc.	CDC	150 166,00	147 748,84	48,42	A	V	LIVRETA	0,295	V	LIVRETA	0,300	A-1	443,25	2 438,75	
CLAIRSIENNE	2020	X CDC	logts soc.	CDC	323 533,00	317 929,77	38,42	A	V	LIVRETA	1,076	V	LIVRETA	1,100	A-1	3 497,23	5 710,67	
CLAIRSIENNE	2020	X CDC	logts soc.	CDC	227 014,00	224 219,79	48,42	A	V	LIVRETA	1,081	V	LIVRETA	1,100	A-1	2 466,42	2 851,40	
CLAIRSIENNE	2020	X CDC	logts soc.	CDC	150 000,00	144 774,04	23,42	A	F	FIXE	1,091	F	FIXE	1,130	A-1	1 635,95	5 285,01	
CLAIRSIENNE	2020	X CDC	logts soc.	CDC	65 000,00	63 375,00	38,58	A	F	FIXE	0,272	F	FIXE	0,000	A-1	0,00	1 625,00	

Désignation du bénéficiaire	Année de mobilisation et profil d'amortissement de l'emprunt (1)		Objet de l'emprunt garanti	Organisme prêteur ou chef de file	Montant initial	Capital restant dû au 01/01/N	Durée résiduelle	Périodicité des remboursements (2)	Taux initial			Taux à la date de vote du budget (6)			Catégorie d'emprunt (7)	Indices ou devises pouvant modifier l'emprunt	Annuité garantie au cours de l'exercice	
	Année	Profil							Taux (3)	Index (4)	Taux actuariel (5)	Taux (3)	Index (4)	Niveau de taux			En intérêts (8)	En capital
CLAIRSIENNE	2020	X CDC	logts soc.	CDC	507 241,00	507 241,00	39,42	A	V	LIVRETA	0,287	V	LIVRETA	0,300	A-1	1 521,72	10 709,52	
CLAIRSIENNE	2020	X CDC	logts soc.	CDC	376 371,00	376 371,00	49,42	A	V	LIVRETA	0,290	V	LIVRETA	0,300	A-1	1 129,11	6 058,29	
CLAIRSIENNE	2020	X CDC	logts soc.	CDC	1 099 660,00	1 099 660,00	39,42	A	V	LIVRETA	1,051	V	LIVRETA	1,100	A-1	12 096,26	19 044,86	
CLAIRSIENNE	2020	X CDC	logts soc.	CDC	656 229,00	656 229,00	49,42	A	V	LIVRETA	1,060	V	LIVRETA	1,100	A-1	7 218,52	8 077,21	
CLAIRSIENNE	2020	X CDC	logts soc.	CDC	188 500,00	183 787,50	38,50	A	V	M.PDES	0,000	V	M.PDES	0,000	A-1	0,00	4 712,50	
CLAIRSIENNE	2020	X CDC	logts soc.	CDC	337 547,00	337 547,00	39,92	A	V	LIVRETA	0,280	V	LIVRETA	0,300	A-1	1 012,64	7 126,72	
CLAIRSIENNE	2020	X CDC	logts soc.	CDC	333 596,00	333 596,00	49,92	A	V	LIVRETA	0,284	V	LIVRETA	0,300	A-1	1 000,79	5 369,76	
CLAIRSIENNE	2020	X CDC	logts soc.	CDC	898 697,00	898 697,00	39,92	A	V	LIVRETA	1,022	V	LIVRETA	1,100	A-1	9 885,67	15 564,41	
CLAIRSIENNE	2020	X CDC	logts soc.	CDC	648 931,00	648 931,00	49,92	A	V	LIVRETA	1,036	V	LIVRETA	1,100	A-1	7 138,24	7 987,39	
CLAIRSIENNE	2020	X CDC	logts soc.	CDC	480 000,00	480 000,00	24,42	A	F	FIXE	1,046	F	FIXE	1,130	A-1	5 424,00	16 723,08	
CLAIRSIENNE	2020	X CDC	logts soc.	CDC	208 000,00	208 000,00	38,42	A	F	FIXE	0,364	F	FIXE	1,100	A-1	0,00	0,00	
CLAIRSIENNE	2020	X CDC	logts soc.	CDC	74 737,00	73 159,06	38,42	A	V	LIVRETA	0,297	V	LIVRETA	0,300	A-1	219,48	1 591,68	
CLAIRSIENNE	2020	X CDC	logts soc.	CDC	79 300,00	78 023,54	48,42	A	V	LIVRETA	0,298	V	LIVRETA	0,300	A-1	234,07	1 287,86	
CLAIRSIENNE	2020	X CDC	logts soc.	CDC	217 324,00	213 560,19	38,42	A	V	LIVRETA	1,088	V	LIVRETA	1,100	A-1	2 349,16	3 835,98	
CLAIRSIENNE	2020	X CDC	logts soc.	CDC	158 739,00	156 785,16	48,42	A	V	LIVRETA	1,091	V	LIVRETA	1,100	A-1	1 724,64	1 993,83	
CLAIRSIENNE	2020	P	logts soc.	CDC	120 000,00	115 819,23	23,42	A	F	FIXE	1,111	F	FIXE	1,130	A-1	1 308,76	4 228,01	
CLAIRSIENNE	2020	X CDC	logts soc.	CDC	52 000,00	52 000,00	38,58	A	F	FIXE	0,369	F	FIXE	0,000	A-1	0,00	0,00	
CLAIRSIENNE	2020	X CDC	logts soc.	CDC	1 016 880,00	1 016 880,00	40,58	A	V	LIVRETA	1,452	V	LIVRETA	1,610	A-1	0,00	0,00	
CLAIRSIENNE	2020	X CDC	logts soc.	CDC	1 770 214,00	1 770 214,00	40,58	A	V	LIVRETA	0,273	V	LIVRETA	0,300	A-1	0,00	0,00	
CLAIRSIENNE	2020	X CDC	logts soc.	CDC	1 157 644,00	1 157 644,00	50,58	A	V	LIVRETA	0,278	V	LIVRETA	0,300	A-1	0,00	0,00	
CLAIRSIENNE	2020	X CDC	logts soc.	CDC	950 525,00	950 525,00	40,58	A	V	LIVRETA	1,452	V	LIVRETA	1,610	A-1	0,00	0,00	
CLAIRSIENNE	2020	X CDC	logts soc.	CDC	980 770,00	980 770,00	51,58	A	V	LIVRETA	1,484	V	LIVRETA	1,610	A-1	0,00	0,00	
CLAIRSIENNE	2020	X CDC	logts soc.	CDC	3 006 439,00	3 006 439,00	40,58	A	V	LIVRETA	0,998	V	LIVRETA	1,100	A-1	0,00	0,00	
CLAIRSIENNE	2020	X CDC	logts soc.	CDC	1 922 969,00	1 922 969,00	50,58	A	V	LIVRETA	1,016	V	LIVRETA	1,100	A-1	0,00	0,00	
CLAIRSIENNE	2020	X CDC	logts soc.	CDC	552 500,00	552 500,00	38,58	A	F	FIXE	0,369	F	FIXE	0,000	A-1	0,00	0,00	
CLAIRSIENNE	2020	X CDC	logts soc.	CDC	899 265,00	899 265,00	39,42	A	V	LIVRETA	0,288	V	LIVRETA	0,300	A-1	2 697,79	21 193,37	
CLAIRSIENNE	2020	X CDC	logts soc.	CDC	585 423,00	585 423,00	49,42	A	V	LIVRETA	0,321	V	LIVRETA	0,300	A-1	1 756,27	9 423,31	
CLAIRSIENNE	2020	X CDC	logts soc.	CDC	1 835 069,00	1 835 069,00	39,42	A	V	LIVRETA	1,055	V	LIVRETA	1,100	A-1	20 185,76	31 781,30	
CLAIRSIENNE	2020	X CDC	logts soc.	CDC	1 062 148,00	1 062 148,00	49,42	A	V	LIVRETA	1,063	V	LIVRETA	1,100	A-1	11 683,63	13 073,48	
CLAIRSIENNE	2007	X CDC	logts soc.	CDC	985 835,00	75 180,38	0,83	A	V	LIVRETA	2,341	V	LIVRETA	0,950	A-1	714,21	75 180,38	
CLAIRSIENNE	2007	X CDC	logts soc.	CDC	551 022,00	424 408,81	35,83	A	V	LIVRETA	1,584	V	LIVRETA	1,300	A-1	5 517,31	9 319,97	
CLAIRSIENNE	2007	X CDC	logts soc.	CDC	531 168,00	442 598,45	35,83	A	V	LIVRETA	1,884	V	LIVRETA	1,300	A-1	5 753,78	9 719,41	
CLAIRSIENNE	2007	X CDC	logts soc.	CDC	42 270,00	31 041,02	26,00	A	V	LIVRETA	0,962	V	LIVRETA	0,300	A-1	93,12	1 105,46	
CLAIRSIENNE	2007	X CDC	logts soc.	CDC	245 726,00	206 950,91	36,00	A	V	LIVRETA	1,889	V	LIVRETA	1,300	A-1	2 690,36	4 391,10	
CLAIRSIENNE	2007	X CDC	logts soc.	CDC	42 209,07	8 570,87	2,50	T	V	LIVRETA	3,462	V	LIVRETA	1,700	A-1	125,40	3 070,84	
CLAIRSIENNE	2007	X CDC	logts soc.	CDC	115 903,63	42 912,46	9,00	T	V	LIVRETA	1,649	V	LIVRETA	1,700	A-1	697,62	4 323,22	
CLAIRSIENNE	2007	X CDC	logts soc.	CDC	11 950 112,51	3 893 752,35	5,96	T	V	LIVRETA	2,377	V	LIVRETA	1,700	A-1	61 850,06	621 920,30	
CLAIRSIENNE	2007	X CDC	logts soc.	CDC	3 899 278,11	1 330 640,64	13,25	T	V	LIVRETA	0,910	V	LIVRETA	2,100	A-1	27 054,81	86 278,07	
CLAIRSIENNE	2007	X CDC	logts soc.	CDC	6 965 860,43	5 065 515,05	22,25	T	V	LIVRETA	2,532	V	LIVRETA	1,810	A-1	89 831,45	184 397,87	
CLAIRSIENNE	2008	X CDC	logts soc.	CDC	35 556,00	28 180,41	36,08	A	V	LIVRETA	0,764	V	LIVRETA	0,300	A-1	84,54	721,29	
CLAIRSIENNE	2020	X CDC	logts soc.	CDC	20 414,00	20 414,00	39,50	A	V	LIVRETA	1,529	V	LIVRETA	1,610	A-1	328,67	308,63	
CLAIRSIENNE	2020	X CDC	logts soc.	CDC	505 978,00	505 978,00	39,50	A	V	LIVRETA	0,286	V	LIVRETA	0,300	A-1	1 517,93	10 682,85	
CLAIRSIENNE	2020	X CDC	logts soc.	CDC	426 117,00	426 117,00	49,50	A	V	LIVRETA	0,289	V	LIVRETA	0,300	A-1	1 278,35	6 859,03	

Désignation du bénéficiaire	Année de mobilisation et profil d'amortissement de l'emprunt (1)		Objet de l'emprunt garanti	Organisme prêteur ou chef de file	Montant initial	Capital restant dû au 01/01/N	Durée résiduelle	Périodicité des remboursements (2)	Taux initial			Taux à la date de vote du budget (6)			Catégorie d'emprunt (7)	Indices ou devises pouvant modifier l'emprunt	Annuité garantie au cours de l'exercice	
	Année	Profil							Taux (3)	Index (4)	Taux actuariel (5)	Taux (3)	Index (4)	Niveau de taux			En intérêts (8)	En capital
CLAIRSIENNE	2020	X CDC	logts soc.	CDC	71 803,00	71 803,00	39,50	A	V	LIVRETA	1,529	V	LIVRETA	1,610	A-1	1 156,03	1 085,56	
CLAIRSIENNE	2020	X CDC	logts soc.	CDC	67 797,00	67 797,00	49,50	A	V	LIVRETA	1,543	V	LIVRETA	1,610	A-1	1 091,53	689,25	
CLAIRSIENNE	2020	X CDC	logts soc.	CDC	906 428,00	906 428,00	39,50	A	V	LIVRETA	1,047	V	LIVRETA	1,100	A-1	9 970,71	15 698,30	
CLAIRSIENNE	2020	X CDC	logts soc.	CDC	732 278,00	732 278,00	49,50	A	V	LIVRETA	1,056	V	LIVRETA	1,100	A-1	8 055,06	9 013,26	
CLAIRSIENNE	2020	X CDC	logts soc.	CDC	465 000,00	465 000,00	24,50	A	F	FIXE	0,981	F	FIXE	1,060	A-1	4 929,00	16 342,06	
CLAIRSIENNE	2020	X CDC	logts soc.	CDC	201 500,00	196 462,50	38,50	A	V	M.PDES	0,000	V	M.PDES	0,000	A-1	0,00	5 037,50	
CLAIRSIENNE	2020	X CDC	logts soc.	CDC	823 749,00	823 749,00	39,50	A	V	LIVRETA	0,290	V	LIVRETA	0,300	A-1	2 471,25	17 392,03	
CLAIRSIENNE	2020	X CDC	logts soc.	CDC	563 138,00	563 138,00	49,50	A	V	LIVRETA	0,292	V	LIVRETA	0,300	A-1	1 689,41	9 064,61	
CLAIRSIENNE	2020	X CDC	logts soc.	CDC	2 537 644,00	2 537 644,00	39,50	A	V	LIVRETA	1,060	V	LIVRETA	1,100	A-1	27 914,08	43 949,11	
CLAIRSIENNE	2020	X CDC	logts soc.	CDC	1 444 700,00	1 444 700,00	49,50	A	V	LIVRETA	1,067	V	LIVRETA	1,100	A-1	15 891,70	17 782,14	
CLAIRSIENNE	2020	X CDC	logts soc.	CDC	305 500,00	305 500,00	38,75	A	F	FIXE	0,384	F	FIXE	0,000	A-1	0,00	0,00	
CLAIRSIENNE	2020	X CDC	logts soc.	CDC	177 227,00	173 485,16	38,50	A	V	LIVRETA	0,297	V	LIVRETA	0,300	A-1	520,46	3 774,43	
CLAIRSIENNE	2020	X CDC	logts soc.	CDC	219 268,00	215 738,53	48,50	A	V	LIVRETA	0,298	V	LIVRETA	0,300	A-1	647,22	3 560,99	
CLAIRSIENNE	2020	X CDC	logts soc.	CDC	488 481,00	480 021,06	38,50	A	V	LIVRETA	1,089	V	LIVRETA	1,100	A-1	5 280,23	8 622,16	
CLAIRSIENNE	2020	X CDC	logts soc.	CDC	432 034,00	426 716,29	48,50	A	V	LIVRETA	1,091	V	LIVRETA	1,100	A-1	4 693,88	5 426,55	
CLAIRSIENNE	2020	X CDC	logts soc.	CDC	240 000,00	231 565,39	23,50	A	F	FIXE	1,043	F	FIXE	1,060	A-1	2 454,59	8 524,02	
CLAIRSIENNE	2020	X CDC	logts soc.	CDC	104 000,00	104 000,00	38,83	A	V	M.PDES	0,364	V	M.PDES	0,000	A-1	0,00	0,00	
CLAIRSIENNE	2020	X CDC	logts soc.	CDC	44 066,00	43 135,62	38,50	A	V	LIVRETA	0,299	V	LIVRETA	0,300	A-1	129,41	938,48	
CLAIRSIENNE	2020	X CDC	logts soc.	CDC	86 479,00	85 086,99	48,50	A	V	LIVRETA	0,300	V	LIVRETA	0,300	A-1	255,26	1 404,45	
CLAIRSIENNE	2020	X CDC	logts soc.	CDC	236 728,00	232 628,14	38,50	A	V	LIVRETA	1,098	V	LIVRETA	1,100	A-1	2 558,91	4 178,48	
CLAIRSIENNE	2020	X CDC	logts soc.	CDC	195 217,00	192 814,17	48,50	A	V	LIVRETA	1,098	V	LIVRETA	1,100	A-1	2 120,96	2 452,01	
CLAIRSIENNE	2020	P	logts soc.	CDC	165 000,00	159 201,21	23,50	A	F	FIXE	1,057	F	FIXE	1,060	A-1	1 687,53	5 860,26	
CLAIRSIENNE	2020	X CDC	logts soc.	CDC	71 500,00	69 712,50	38,75	A	V	M.PDES	0,272	V	M.PDES	0,000	A-1	0,00	1 787,50	
CLAIRSIENNE	2021	X CDC	logts soc.	CDC	102 523,00	100 358,41	38,50	A	V	LIVRETA	0,303	V	LIVRETA	0,300	A-1	301,08	2 183,45	
CLAIRSIENNE	2021	X CDC	logts soc.	CDC	169 404,00	166 677,17	48,50	A	V	LIVRETA	0,302	V	LIVRETA	0,300	A-1	500,03	2 751,18	
CLAIRSIENNE	2021	X CDC	logts soc.	CDC	501 826,00	493 134,95	38,50	A	V	LIVRETA	1,111	V	LIVRETA	1,100	A-1	5 424,48	8 857,72	
CLAIRSIENNE	2021	X CDC	logts soc.	CDC	375 887,00	371 260,39	48,50	A	V	LIVRETA	1,109	V	LIVRETA	1,100	A-1	4 083,86	4 721,32	
CLAIRSIENNE	2021	P	logts soc.	CDC	180 000,00	173 674,04	23,50	A	F	FIXE	1,076	F	FIXE	1,060	A-1	1 840,94	6 393,02	
CLAIRSIENNE	2021	X CDC	logts soc.	CDC	78 000,00	78 000,00	39,00	A	V	M.PDES	0,000	V	M.PDES	0,000	A-1	0,00	1 950,00	
CLAIRSIENNE	2008	X CDC	logts soc.	CDC	63 000,00	8 174,62	1,50	A	V	LIVRETA	2,146	V	LIVRETA	0,950	A-1	77,66	4 128,39	
CLAIRSIENNE	2008	X CDC	logts soc.	CDC	612 000,00	105 097,60	2,50	A	V	LIVRETA	1,742	V	LIVRETA	0,950	A-1	998,43	35 745,46	
CLAIRSIENNE	2008	X CDC	logts soc.	CDC	1 166 340,00	173 744,82	1,58	A	V	LIVRETA	2,034	V	LIVRETA	0,950	A-1	1 650,58	86 461,72	
CLAIRSIENNE	2008	X CDC	logts soc.	CDC	1 611 869,00	1 069 388,98	36,58	A	V	LIVRETA	1,291	V	LIVRETA	1,300	A-1	13 902,06	22 690,39	
CLAIRSIENNE	2008	X CDC	logts soc.	CDC	3 526 429,00	2 274 506,38	26,58	A	V	LIVRETA	1,822	V	LIVRETA	1,300	A-1	29 568,58	70 860,65	
CLAIRSIENNE	2021	X CDC	logts soc.	CDC	1 057 688,00	1 057 688,00	40,54	A	V	LIVRETA	0,300	V	LIVRETA	0,300	A-1	3 173,06	0,00	
CLAIRSIENNE	2021	X CDC	logts soc.	CDC	675 706,00	675 706,00	50,54	A	V	LIVRETA	0,300	V	LIVRETA	0,300	A-1	2 027,12	0,00	
CLAIRSIENNE	2021	X CDC	logts soc.	CDC	2 129 157,00	2 129 157,00	40,54	A	V	LIVRETA	1,100	V	LIVRETA	1,100	A-1	23 420,73	0,00	
CLAIRSIENNE	2021	X CDC	logts soc.	CDC	1 200 106,00	1 200 106,00	50,54	A	V	LIVRETA	1,100	V	LIVRETA	1,100	A-1	13 201,17	0,00	
CLAIRSIENNE	2021	X CDC	logts soc.	CDC	351 000,00	351 000,00	38,54	A	V	LIVRETA	0,376	V	LIVRETA	1,100	A-1	0,00	0,00	
CLAIRSIENNE	2020	X CDC	logts soc.	CDC	427 394,00	427 394,00	39,42	A	V	LIVRETA	0,292	V	LIVRETA	0,300	A-1	1 282,18	9 023,69	
CLAIRSIENNE	2020	X CDC	logts soc.	CDC	305 364,00	305 364,00	49,42	A	V	LIVRETA	0,293	V	LIVRETA	0,300	A-1	916,09	4 915,32	
CLAIRSIENNE	2020	X CDC	logts soc.	CDC	1 135 173,00	1 135 173,00	39,42	A	V	LIVRETA	1,059	V	LIVRETA	1,100	A-1	10 396,25	19 659,91	
CLAIRSIENNE	2020	X CDC	logts soc.	CDC	697 734,00	697 734,00	49,42	A	V	LIVRETA	1,074	V	LIVRETA	1,100	A-1	7 675,07	8 588,08	

Désignation du bénéficiaire	Année de mobilisation et profil d'amortissement de l'emprunt (1)		Objet de l'emprunt garanti	Organisme prêteur ou chef de file	Montant initial	Capital restant dû au 01/01/N	Durée résiduelle	Périodicité des remboursements (2)	Taux initial			Taux à la date de vote du budget (6)			Catégorie d'emprunt (7)	Indices ou devises pouvant modifier l'emprunt	Annuité garantie au cours de l'exercice	
	Année	Profil							Taux (3)	Index (4)	Taux actuariel (5)	Taux (3)	Index (4)	Niveau de taux			En intérêts (8)	En capital
CLAIRSIENNE	2008	X CDC	logts soc.	CDC	400 000,00	211 568,61	11,75	A	V	LIVRETA	1,573	V	LIVRETA	0,750	A-1	1 586,76	16 915,23	
CLAIRSIENNE	2008	X CDC	logts soc.	CDC	378 970,00	272 120,90	26,92	A	V	LIVRETA	0,751	V	LIVRETA	0,200	A-1	544,24	9 818,95	
CLAIRSIENNE	2008	X CDC	logts soc.	CDC	1 680 000,00	1 265 259,51	26,92	A	V	LIVRETA	1,668	V	LIVRETA	1,100	A-1	13 917,85	40 501,90	
CLAIRSIENNE	2008	X CDC	logts soc.	CDC	749 539,00	615 991,66	36,92	A	V	LIVRETA	1,575	V	LIVRETA	1,100	A-1	6 775,91	13 579,81	
CLAIRSIENNE	2008	X CDC	logts soc.	CDC	95 000,00	66 723,85	26,92	A	V	LIVRETA	0,430	V	LIVRETA	0,000	A-1	0,00	2 471,25	
CLAIRSIENNE	2008	X CDC	logts soc.	CDC	57 574,00	44 272,56	36,92	A	V	LIVRETA	0,350	V	LIVRETA	0,000	A-1	0,00	1 196,56	
CLAIRSIENNE	2008	X CDC	logts soc.	CDC	272 110,00	170 811,93	37,00	A	V	LIVRETA	0,484	V	LIVRETA	1,100	A-1	0,00	8 441,51	
CLAIRSIENNE	2021	X CDC	logts soc.	CDC	409 066,00	409 066,00	39,33	A	V	LIVRETA	0,335	V	LIVRETA	0,300	A-1	1 227,20	8 636,72	
CLAIRSIENNE	2021	X CDC	logts soc.	CDC	350 299,00	350 299,00	49,33	A	V	LIVRETA	0,328	V	LIVRETA	0,300	A-1	1 050,90	5 638,62	
CLAIRSIENNE	2021	X CDC	logts soc.	CDC	840 838,00	840 838,00	39,33	A	V	LIVRETA	1,082	V	LIVRETA	1,100	A-1	9 249,22	14 562,35	
CLAIRSIENNE	2021	X CDC	logts soc.	CDC	614 167,00	614 167,00	49,33	A	V	LIVRETA	1,258	V	LIVRETA	1,100	A-1	6 755,84	7 559,49	
CLAIRSIENNE	2021	X CDC	logts soc.	CDC	405 000,00	405 000,00	24,42	A	F	FIXE	0,765	F	FIXE	0,790	A-1	3 199,50	14 716,57	
CLAIRSIENNE	2021	X CDC	logts soc.	CDC	175 500,00	175 500,00	39,00	A	V	LIVRETA	1,100	V	LIVRETA	1,100	A-1	0,00	0,00	
CLAIRSIENNE	2009	X CDC	logts soc.	CDC	592 152,00	470 213,82	27,67	A	V	LIVRETA	1,482	V	LIVRETA	1,100	A-1	5 172,35	14 431,20	
CLAIRSIENNE	2009	X CDC	logts soc.	CDC	219 664,00	188 015,39	37,67	A	V	LIVRETA	1,420	V	LIVRETA	1,100	A-1	2 068,17	4 012,29	
CLAIRSIENNE	2009	X CDC	logts soc.	CDC	54 649,00	41 782,02	27,67	A	V	LIVRETA	0,669	V	LIVRETA	0,300	A-1	125,35	1 432,65	
CLAIRSIENNE	2009	X CDC	logts soc.	CDC	27 194,00	22 445,99	37,67	A	V	LIVRETA	0,604	V	LIVRETA	0,300	A-1	67,34	558,54	
CLAIRSIENNE	2009	X CDC	logts soc.	CDC	2 104 206,00	1 609 636,66	27,75	A	V	LIVRETA	1,232	V	LIVRETA	1,100	A-1	17 706,00	49 400,90	
CLAIRSIENNE	2009	X CDC	logts soc.	CDC	1 006 666,00	867 529,19	37,75	A	V	LIVRETA	1,390	V	LIVRETA	1,100	A-1	9 542,82	18 513,29	
CLAIRSIENNE	2009	X CDC	logts soc.	CDC	520 000,00	296 901,66	12,83	A	V	LIVRETA	1,302	V	LIVRETA	0,750	A-1	2 226,76	21 828,77	
CLAIRSIENNE	2010	X CDC	logts soc.	CDC	1 509 133,00	1 237 561,22	28,08	A	V	LIVRETA	1,410	V	LIVRETA	1,100	A-1	13 613,17	36 461,53	
CLAIRSIENNE	2010	X CDC	logts soc.	CDC	420 542,00	371 389,22	38,08	A	V	LIVRETA	1,399	V	LIVRETA	1,100	A-1	4 085,28	7 677,25	
CLAIRSIENNE	2010	X CDC	logts soc.	CDC	270 765,00	201 444,50	28,08	A	V	LIVRETA	0,321	V	LIVRETA	0,300	A-1	604,33	6 658,99	
CLAIRSIENNE	2010	X CDC	logts soc.	CDC	84 342,00	71 981,11	38,08	A	V	LIVRETA	0,584	V	LIVRETA	0,300	A-1	215,94	1 742,57	
CLAIRSIENNE	2010	X CDC	logts soc.	CDC	560 000,00	456 470,40	28,08	A	V	LIVRETA	1,406	V	LIVRETA	1,100	A-1	5 021,17	13 448,72	
CLAIRSIENNE	2010	X CDC	logts soc.	CDC	2 121 000,00	1 728 881,66	28,08	A	V	LIVRETA	1,413	V	LIVRETA	1,100	A-1	19 017,70	50 937,00	
CLAIRSIENNE	2010	X CDC	logts soc.	CDC	1 191 569,00	984 507,12	28,17	A	V	LIVRETA	1,447	V	LIVRETA	1,100	A-1	10 829,58	29 005,94	
CLAIRSIENNE	2010	X CDC	logts soc.	CDC	251 856,00	194 508,48	28,17	A	V	LIVRETA	0,492	V	LIVRETA	0,300	A-1	583,53	6 429,70	
CLAIRSIENNE	2010	X CDC	logts soc.	CDC	123 400,00	99 631,63	38,17	A	V	LIVRETA	0,371	V	LIVRETA	0,300	A-1	298,89	2 411,95	
CLAIRSIENNE	2010	X CDC	logts soc.	CDC	596 061,00	526 393,62	38,17	A	V	LIVRETA	1,400	V	LIVRETA	1,100	A-1	5 790,33	10 881,46	
CLAIRSIENNE	2021	X CDC	logts soc.	CDC	101 494,00	101 494,00	40,42	A	V	LIVRETA	0,286	V	LIVRETA	0,300	A-1	0,00	0,00	
CLAIRSIENNE	2021	X CDC	logts soc.	CDC	67 958,00	67 958,00	50,42	A	V	LIVRETA	0,289	V	LIVRETA	0,300	A-1	0,00	0,00	
CLAIRSIENNE	2021	X CDC	logts soc.	CDC	184 535,00	184 535,00	40,42	A	V	LIVRETA	1,047	V	LIVRETA	1,100	A-1	0,00	0,00	
CLAIRSIENNE	2021	X CDC	logts soc.	CDC	99 494,00	99 494,00	50,42	A	V	LIVRETA	1,056	V	LIVRETA	1,100	A-1	0,00	0,00	
CLAIRSIENNE	2021	X CDC	logts soc.	CDC	75 000,00	75 000,00	25,42	A	F	FIXE	0,426	F	FIXE	0,460	A-1	0,00	0,00	
CLAIRSIENNE	2021	X CDC	logts soc.	CDC	32 500,00	32 500,00	39,42	A	V	M.PDES	0,248	V	M.PDES	0,000	A-1	0,00	812,50	
CLAIRSIENNE	2010	X CDC	logts soc.	CDC	268 834,00	222 118,06	28,42	A	V	LIVRETA	1,453	V	LIVRETA	1,100	A-1	2 443,30	6 544,13	
CLAIRSIENNE	2010	X CDC	logts soc.	CDC	104 800,00	92 551,02	38,42	A	V	LIVRETA	1,400	V	LIVRETA	1,100	A-1	1 018,06	1 913,19	
CLAIRSIENNE	2010	X CDC	logts soc.	CDC	585 000,00	292 246,69	8,42	A	V	LIVRETA	1,725	V	LIVRETA	1,100	A-1	3 214,71	31 069,14	
CLAIRSIENNE	2010	X CDC	logts soc.	CDC	703 831,00	581 524,56	28,50	A	V	LIVRETA	1,442	V	LIVRETA	1,100	A-1	6 396,77	17 133,11	
CLAIRSIENNE	2010	X CDC	logts soc.	CDC	212 598,00	95 607,95	38,50	A	V	LIVRETA	0,000	V	LIVRETA	1,100	A-1	1 051,69	1 976,38	
CLAIRSIENNE	2010	X CDC	logts soc.	CDC	172 823,00	136 807,04	28,58	A	V	LIVRETA	0,611	V	LIVRETA	0,300	A-1	410,42	4 522,32	
CLAIRSIENNE	2010	X CDC	logts soc.	CDC	47 607,00	21 365,92	38,58	A	V	LIVRETA	0,000	V	LIVRETA	0,300	A-1	64,10	517,24	

Désignation du bénéficiaire	Année de mobilisation et profil d'amortissement de l'emprunt (1)		Objet de l'emprunt garanti	Organisme prêteur ou chef de file	Montant initial	Capital restant dû au 01/01/N	Durée résiduelle	Périodicité des remboursements (2)	Taux initial			Taux à la date de vote du budget (6)			Catégorie d'emprunt (7)	Indices ou devises pouvant modifier l'emprunt	Annuité garantie au cours de l'exercice	
	Année	Profil							Taux (3)	Index (4)	Taux actuariel (5)	Taux (3)	Index (4)	Niveau de taux			En intérêts (8)	En capital
CLAIRSIENNE	2010	X CDC	logts soc.	CDC	1 857 044,00	1 523 051,90	28,75	A	V	LIVRETA	1,360	V	LIVRETA	1,100	A-1	16 753,57	44 872,77	
CLAIRSIENNE	2010	X CDC	logts soc.	CDC	412 875,00	297 163,30	38,75	A	V	LIVRETA	0,598	V	LIVRETA	1,100	A-1	3 268,80	6 142,87	
CLAIRSIENNE	2010	X CDC	logts soc.	CDC	245 685,00	194 484,73	28,75	A	V	LIVRETA	0,594	V	LIVRETA	0,300	A-1	583,45	6 428,92	
CLAIRSIENNE	2010	X CDC	logts soc.	CDC	40 524,00	29 032,75	38,75	A	V	LIVRETA	0,000	V	LIVRETA	0,300	A-1	87,10	702,84	
CLAIRSIENNE	2010	X CDC	logts soc.	CDC	61 960,00	45 676,92	38,75	A	V	LIVRETA	0,143	V	LIVRETA	0,300	A-1	0,00	1 480,28	
CLAIRSIENNE	2010	X CDC	logts soc.	CDC	356 270,00	254 950,87	38,75	A	V	LIVRETA	0,508	V	LIVRETA	1,100	A-1	0,00	9 210,83	
CLAIRSIENNE	2010	X CDC	logts soc.	CDC	1 334 626,00	1 094 591,54	28,75	A	V	LIVRETA	1,443	V	LIVRETA	1,100	A-1	12 040,51	32 249,29	
CLAIRSIENNE	2010	X CDC	logts soc.	CDC	182 708,00	152 322,86	38,75	A	V	LIVRETA	1,182	V	LIVRETA	1,100	A-1	1 675,55	3 148,78	
CLAIRSIENNE	2010	X CDC	logts soc.	CDC	309 800,00	221 696,38	38,75	A	V	LIVRETA	0,508	V	LIVRETA	1,100	A-1	0,00	8 009,42	
CLAIRSIENNE	2010	X CDC	logts soc.	CDC	92 940,00	66 508,91	38,75	A	V	LIVRETA	0,508	V	LIVRETA	1,100	A-1	0,00	2 402,82	
CLAIRSIENNE	2010	X CDC	logts soc.	CDC	155 547,00	123 131,31	28,75	A	V	LIVRETA	0,639	V	LIVRETA	0,300	A-1	369,39	4 070,25	
CLAIRSIENNE	2010	X CDC	logts soc.	CDC	61 960,00	45 676,92	38,75	A	V	LIVRETA	0,143	V	LIVRETA	0,300	A-1	0,00	1 480,28	
CLAIRSIENNE	2010	X CDC	logts soc.	CDC	10 502,00	3 107,17	38,75	A	V	LIVRETA	0,000	V	LIVRETA	0,300	A-1	9,32	75,22	
CLAIRSIENNE	2011	X CDC	logts soc.	CDC	2 742 934,00	2 277 498,57	29,08	A	V	LIVRETA	1,371	V	LIVRETA	1,100	A-1	25 052,48	64 491,12	
CLAIRSIENNE	2011	X CDC	logts soc.	CDC	1 094 284,00	636 647,51	39,08	A	V	LIVRETA	0,000	V	LIVRETA	1,100	A-1	7 003,12	12 756,58	
CLAIRSIENNE	2011	X CDC	logts soc.	CDC	689 715,00	415 822,61	24,08	A	V	LIVRETA	0,000	V	LIVRETA	0,300	A-1	1 247,47	16 041,89	
CLAIRSIENNE	2011	X CDC	logts soc.	CDC	1 571 000,00	1 121 847,50	29,17	A	V	LIVRETA	1,456	V	LIVRETA	1,100	A-1	12 340,32	31 766,96	
CLAIRSIENNE	2011	X CDC	logts soc.	CDC	289 000,00	216 426,47	29,17	A	V	LIVRETA	0,626	V	LIVRETA	0,300	A-1	649,28	6 905,25	
CLAIRSIENNE	2011	X CDC	logts soc.	CDC	216 000,00	70 108,38	4,58	A	F	FIXE	0,673	F	FIXE	1,900	A-1	1 332,06	13 498,87	
CLAIRSIENNE	2011	X CDC	logts soc.	CDC	252 000,00	78 452,44	4,58	A	F	FIXE	0,384	F	FIXE	1,900	A-1	1 490,60	15 105,47	
CLAIRSIENNE	2011	X CDC	logts soc.	CDC	120 000,00	35 567,28	4,58	A	F	FIXE	0,000	F	FIXE	1,900	A-1	675,78	6 848,24	
CLAIRSIENNE	2011	X CDC	logts soc.	CDC	1 693 110,00	1 383 526,92	29,67	A	V	LIVRETA	1,180	V	LIVRETA	0,900	A-1	12 451,74	40 377,49	
CLAIRSIENNE	2011	X CDC	logts soc.	CDC	981 868,00	856 409,70	39,67	A	V	LIVRETA	1,348	V	LIVRETA	1,100	A-1	9 420,51	17 159,97	
CLAIRSIENNE	2011	X CDC	logts soc.	CDC	303 500,00	240 201,64	29,67	A	V	LIVRETA	0,383	V	LIVRETA	0,100	A-1	240,20	7 891,23	
CLAIRSIENNE	2011	X CDC	logts soc.	CDC	182 048,00	150 781,47	39,67	A	V	LIVRETA	0,536	V	LIVRETA	0,300	A-1	452,34	3 553,54	
CLAIRSIENNE	2011	X CDC	logts soc.	CDC	5 775 455,00	4 546 999,87	29,67	A	V	LIVRETA	0,955	V	LIVRETA	0,900	A-1	40 923,00	132 701,74	
CLAIRSIENNE	2011	X CDC	logts soc.	CDC	832 741,00	229 827,73	39,67	A	V	LIVRETA	0,000	V	LIVRETA	1,100	A-1	2 528,11	4 605,08	
CLAIRSIENNE	2011	X CDC	logts soc.	CDC	1 941 915,00	1 487 857,96	29,67	A	V	LIVRETA	0,225	V	LIVRETA	0,100	A-1	1 487,86	48 879,85	
CLAIRSIENNE	2011	X CDC	logts soc.	CDC	292 350,00	74 831,06	39,67	A	V	LIVRETA	0,000	V	LIVRETA	0,300	A-1	224,49	1 763,58	
CLAIRSIENNE	2011	X CDC	logts soc.	CDC	1 106 791,00	892 485,49	29,67	A	V	LIVRETA	1,108	V	LIVRETA	0,900	A-1	8 032,37	26 046,71	
CLAIRSIENNE	2011	X CDC	logts soc.	CDC	382 428,00	280 538,85	39,67	A	V	LIVRETA	0,635	V	LIVRETA	1,100	A-1	3 085,93	5 621,18	
CLAIRSIENNE	2011	X CDC	logts soc.	CDC	510 395,00	373 344,49	29,67	A	V	LIVRETA	0,010	V	LIVRETA	0,100	A-1	373,34	12 265,30	
CLAIRSIENNE	2011	X CDC	logts soc.	CDC	149 754,00	117 750,00	39,67	A	V	LIVRETA	0,245	V	LIVRETA	0,300	A-1	353,25	2 775,06	
CLAIRSIENNE	2011	X CDC	logts soc.	CDC	799 571,00	653 370,42	29,67	A	V	LIVRETA	1,157	V	LIVRETA	0,900	A-1	5 880,33	19 068,27	
CLAIRSIENNE	2011	X CDC	logts soc.	CDC	397 209,00	326 585,20	39,67	A	V	LIVRETA	1,100	V	LIVRETA	1,100	A-1	3 592,44	6 543,82	
CLAIRSIENNE	2011	X CDC	logts soc.	CDC	343 537,00	271 888,45	29,67	A	V	LIVRETA	0,383	V	LIVRETA	0,100	A-1	271,89	8 932,21	
CLAIRSIENNE	2011	X CDC	logts soc.	CDC	175 974,00	136 854,27	39,67	A	V	LIVRETA	0,202	V	LIVRETA	0,300	A-1	410,56	3 225,31	
CLAIRSIENNE	2011	X CDC	logts soc.	CDC	2 283 100,00	1 870 530,86	29,83	A	V	LIVRETA	1,367	V	LIVRETA	1,100	A-1	20 575,84	52 967,15	
CLAIRSIENNE	2011	X CDC	logts soc.	CDC	1 095 358,00	950 531,29	39,83	A	V	LIVRETA	1,348	V	LIVRETA	1,100	A-1	10 455,84	19 045,90	
CLAIRSIENNE	2011	X CDC	logts soc.	CDC	1 719 774,00	1 413 640,66	29,83	A	V	LIVRETA	1,380	V	LIVRETA	1,100	A-1	15 550,05	40 029,55	
CLAIRSIENNE	2011	X CDC	logts soc.	CDC	759 680,00	661 531,27	39,83	A	V	LIVRETA	1,348	V	LIVRETA	1,100	A-1	7 276,84	13 255,18	
CLAIRSIENNE	2011	X CDC	logts soc.	CDC	462 457,00	368 530,57	29,83	A	V	LIVRETA	0,586	V	LIVRETA	0,300	A-1	1 105,59	11 758,25	
CLAIRSIENNE	2011	X CDC	logts soc.	CDC	206 767,00	174 778,56	39,83	A	V	LIVRETA	0,534	V	LIVRETA	0,300	A-1	524,34	4 119,08	

Désignation du bénéficiaire	Année de mobilisation et profil d'amortissement de l'emprunt (1)		Objet de l'emprunt garanti	Organisme prêteur ou chef de file	Montant initial	Capital restant dû au 01/01/N	Durée résiduelle	Périodicité des remboursements (2)	Taux initial			Taux à la date de vote du budget (6)			Catégorie d'emprunt (7)	Indices ou devises pouvant modifier l'emprunt	Annuité garantie au cours de l'exercice	
	Année	Profil							Taux (3)	Index (4)	Taux actuariel (5)	Taux (3)	Index (4)	Niveau de taux			En intérêts (8)	En capital
CLAIRSIENNE	2021	X CDC	logts soc.	CDC	2 865 000,00	2 865 000,00	29,83	A	F	FIXE	0,231	F	FIXE	0,000	A-1	0,00	0,00	
CLAIRSIENNE	2011	X CDC	logts soc.	CDC	920 000,00	743 409,58	29,83	A	V	LIVRETA	1,399	V	LIVRETA	1,100	A-1	8 177,51	21 050,86	
CLAIRSIENNE	2011	X CDC	logts soc.	CDC	345 176,00	296 761,84	39,83	A	V	LIVRETA	1,349	V	LIVRETA	1,100	A-1	3 264,38	5 946,25	
CLAIRSIENNE	2011	X CDC	logts soc.	CDC	160 000,00	125 032,86	29,83	A	V	LIVRETA	0,587	V	LIVRETA	0,300	A-1	375,10	3 989,27	
CLAIRSIENNE	2011	X CDC	logts soc.	CDC	59 784,00	49 786,52	39,83	A	V	LIVRETA	0,535	V	LIVRETA	0,300	A-1	149,36	1 173,34	
CLAIRSIENNE	2012	X CDC	logts soc.	CDC	4 142 419,00	3 142 585,09	20,83	T	V	LIVRETA	1,787	V	LIVRETA	1,600	A-1	49 226,93	127 094,39	
CLAIRSIENNE	2012	X CDC	logts soc.	CDC	1 384 196,00	1 158 238,30	30,75	A	V	LIVRETA	1,295	V	LIVRETA	1,100	A-1	12 740,62	31 556,72	
CLAIRSIENNE	2012	X CDC	logts soc.	CDC	694 455,00	603 645,05	40,75	A	V	LIVRETA	1,225	V	LIVRETA	1,100	A-1	6 640,10	11 731,19	
CLAIRSIENNE	2012	X CDC	logts soc.	CDC	402 344,00	250 642,01	30,75	A	V	LIVRETA	0,000	V	LIVRETA	0,300	A-1	751,93	7 727,20	
CLAIRSIENNE	2012	X CDC	logts soc.	CDC	204 147,00	112 792,52	40,75	A	V	LIVRETA	0,000	V	LIVRETA	0,300	A-1	338,38	2 589,43	
CLAIRSIENNE	2021	X CDC	logts soc.	CDC	503 353,00	503 353,00	40,83	A	V	LIVRETA	0,286	V	LIVRETA	0,300	A-1	0,00	0,00	
CLAIRSIENNE	2021	X CDC	logts soc.	CDC	470 082,00	470 082,00	50,83	A	V	LIVRETA	0,289	V	LIVRETA	0,300	A-1	0,00	0,00	
CLAIRSIENNE	2021	X CDC	logts soc.	CDC	1 149 346,00	1 149 346,00	40,83	A	V	LIVRETA	1,047	V	LIVRETA	1,100	A-1	0,00	0,00	
CLAIRSIENNE	2021	X CDC	logts soc.	CDC	910 451,00	910 451,00	50,83	A	V	LIVRETA	1,056	V	LIVRETA	1,100	A-1	0,00	0,00	
CLAIRSIENNE	2021	X CDC	logts soc.	CDC	480 000,00	480 000,00	25,83	A	F	FIXE	0,770	F	FIXE	0,770	A-1	0,00	0,00	
CLAIRSIENNE	2012	X CDC	logts soc.	CDC	1 196 024,00	1 000 783,70	30,75	A	V	LIVRETA	1,260	V	LIVRETA	1,100	A-1	11 008,62	27 266,80	
CLAIRSIENNE	2012	X CDC	logts soc.	CDC	375 027,00	322 425,64	40,75	A	V	LIVRETA	1,179	V	LIVRETA	1,100	A-1	3 546,68	6 266,00	
CLAIRSIENNE	2012	X CDC	logts soc.	CDC	1 271 294,00	1 063 766,53	30,75	A	V	LIVRETA	1,286	V	LIVRETA	1,100	A-1	11 701,43	28 982,79	
CLAIRSIENNE	2012	X CDC	logts soc.	CDC	719 386,00	587 165,78	40,75	A	V	LIVRETA	0,973	V	LIVRETA	1,100	A-1	6 458,82	11 410,94	
CLAIRSIENNE	2012	X CDC	logts soc.	CDC	472 687,00	384 626,53	30,75	A	V	LIVRETA	0,502	V	LIVRETA	0,300	A-1	1 153,88	11 857,90	
CLAIRSIENNE	2012	X CDC	logts soc.	CDC	275 124,00	219 583,63	40,75	A	V	LIVRETA	0,199	V	LIVRETA	0,300	A-1	658,75	5 041,09	
CLAIRSIENNE	2012	X CDC	logts soc.	CDC	2 200 000,00	1 859 489,77	31,08	A	V	LIVRETA	1,254	V	LIVRETA	1,100	A-1	20 454,39	48 796,38	
CLAIRSIENNE	2012	X CDC	logts soc.	CDC	800 000,00	707 234,97	41,08	A	V	LIVRETA	1,228	V	LIVRETA	1,100	A-1	7 779,58	13 338,42	
CLAIRSIENNE	2012	X CDC	logts soc.	CDC	520 000,00	427 670,85	31,08	A	V	LIVRETA	0,460	V	LIVRETA	0,300	A-1	1 283,01	12 753,49	
CLAIRSIENNE	2012	X CDC	logts soc.	CDC	190 000,00	164 004,92	41,08	A	V	LIVRETA	0,431	V	LIVRETA	0,300	A-1	492,01	3 669,89	
CLAIRSIENNE	2012	X CDC	logts soc.	CDC	1 661 049,00	1 389 897,50	30,75	A	V	LIVRETA	1,289	V	LIVRETA	1,100	A-1	15 288,87	37 868,38	
CLAIRSIENNE	2012	X CDC	logts soc.	CDC	731 057,00	643 089,55	40,75	A	V	LIVRETA	1,269	V	LIVRETA	1,100	A-1	7 073,99	12 497,75	
CLAIRSIENNE	2012	X CDC	logts soc.	CDC	185 672,00	151 081,76	30,75	A	V	LIVRETA	0,498	V	LIVRETA	0,300	A-1	453,25	4 657,79	
CLAIRSIENNE	2012	X CDC	logts soc.	CDC	81 229,00	69 558,11	40,75	A	V	LIVRETA	0,462	V	LIVRETA	0,300	A-1	208,67	1 596,89	
CLAIRSIENNE	2012	X CDC	logts soc.	CDC	287 908,00	228 823,34	30,83	A	V	LIVRETA	1,041	V	LIVRETA	1,100	A-1	2 517,06	6 234,39	
CLAIRSIENNE	2012	X CDC	logts soc.	CDC	95 354,00	83 880,16	40,83	A	V	LIVRETA	1,270	V	LIVRETA	1,100	A-1	922,68	1 630,12	
CLAIRSIENNE	2012	X CDC	logts soc.	CDC	140 501,00	114 325,97	30,83	A	V	LIVRETA	0,502	V	LIVRETA	0,300	A-1	342,98	3 524,63	
CLAIRSIENNE	2012	X CDC	logts soc.	CDC	41 673,00	35 685,50	40,83	A	V	LIVRETA	0,465	V	LIVRETA	0,300	A-1	107,06	819,25	
CLAIRSIENNE	2012	X CDC	logts soc.	CDC	1 013 268,00	870 710,01	31,00	A	V	LIVRETA	1,311	V	LIVRETA	1,100	A-1	9 577,81	22 849,01	
CLAIRSIENNE	2012	X CDC	logts soc.	CDC	485 686,00	410 582,06	41,00	A	V	LIVRETA	1,030	V	LIVRETA	1,100	A-1	4 516,40	7 743,56	
CLAIRSIENNE	2012	X CDC	logts soc.	CDC	331 321,00	210 348,00	31,00	A	V	LIVRETA	0,000	V	LIVRETA	0,300	A-1	631,04	6 272,75	
CLAIRSIENNE	2012	X CDC	logts soc.	CDC	161 281,00	94 037,56	41,00	A	V	LIVRETA	0,000	V	LIVRETA	0,300	A-1	282,11	2 104,25	
CLAIRSIENNE	2012	X CDC	logts soc.	CDC	568 900,00	476 032,13	30,92	A	V	LIVRETA	1,312	V	LIVRETA	1,100	A-1	5 236,35	12 969,71	
CLAIRSIENNE	2012	X CDC	logts soc.	CDC	495 020,00	435 454,71	40,92	A	V	LIVRETA	1,276	V	LIVRETA	1,100	A-1	4 790,00	8 462,60	
CLAIRSIENNE	2012	X CDC	logts soc.	CDC	1 999 889,00	1 718 521,96	31,00	A	V	LIVRETA	1,308	V	LIVRETA	1,100	A-1	18 903,74	45 097,13	
CLAIRSIENNE	2012	X CDC	logts soc.	CDC	343 101,00	307 617,63	41,00	A	V	LIVRETA	1,273	V	LIVRETA	1,100	A-1	3 383,79	5 801,66	
CLAIRSIENNE	2012	X CDC	logts soc.	CDC	3 083 736,00	2 649 881,15	31,00	A	V	LIVRETA	1,266	V	LIVRETA	1,100	A-1	29 148,69	69 537,69	
CLAIRSIENNE	2012	X CDC	logts soc.	CDC	1 175 380,00	929 369,19	41,00	A	V	LIVRETA	0,757	V	LIVRETA	1,100	A-1	10 223,06	17 527,86	

Désignation du bénéficiaire	Année de mobilisation et profil d'amortissement de l'emprunt (1)		Objet de l'emprunt garanti	Organisme prêteur ou chef de file	Montant initial	Capital restant dû au 01/01/N	Durée résiduelle	Périodicité des remboursements (2)	Taux initial			Taux à la date de vote du budget (6)			Catégorie d'emprunt (7)	Indices ou devises pouvant modifier l'emprunt	Annuité garantie au cours de l'exercice	
	Année	Profil							Taux (3)	Index (4)	Taux actuariel (5)	Taux (3)	Index (4)	Niveau de taux			En intérêts (8)	En capital
CLAIRSIENNE	2012	X CDC	logts soc.	CDC	781 929,00	655 814,37	31,00	A	V	LIVRETA	0,502	V	LIVRETA	0,300	A-1	1 967,44	19 556,92	
CLAIRSIENNE	2012	X CDC	logts soc.	CDC	300 305,00	228 685,95	41,00	A	V	LIVRETA	0,000	V	LIVRETA	0,300	A-1	686,06	5 117,23	
CLAIRSIENNE	2013	X CDC	logts soc.	CDC	11 030 905,00	9 468 788,43	31,17	A	V	LIVRETA	1,240	V	LIVRETA	1,100	A-1	104 156,67	248 478,18	
CLAIRSIENNE	2013	X CDC	logts soc.	CDC	2 490 856,00	1 489 964,39	41,17	A	V	LIVRETA	0,000	V	LIVRETA	1,100	A-1	16 389,61	28 100,65	
CLAIRSIENNE	2013	X CDC	logts soc.	CDC	1 202 778,00	1 032 449,34	31,17	A	V	LIVRETA	1,272	V	LIVRETA	1,100	A-1	11 356,94	27 093,35	
CLAIRSIENNE	2013	X CDC	logts soc.	CDC	691 191,00	619 074,17	41,17	A	V	LIVRETA	1,243	V	LIVRETA	1,100	A-1	6 809,82	11 675,70	
CLAIRSIENNE	2013	X CDC	logts soc.	CDC	495 906,00	376 746,18	31,17	A	V	LIVRETA	0,057	V	LIVRETA	0,300	A-1	1 130,24	11 234,88	
CLAIRSIENNE	2013	X CDC	logts soc.	CDC	278 531,00	163 613,89	41,17	A	V	LIVRETA	0,000	V	LIVRETA	0,300	A-1	490,84	3 661,14	
CLAIRSIENNE	2013	X CDC	logts soc.	CDC	740 509,00	634 391,48	31,58	A	V	LIVRETA	1,215	V	LIVRETA	1,100	A-1	6 978,31	16 647,58	
CLAIRSIENNE	2013	X CDC	logts soc.	CDC	452 568,00	404 600,21	41,58	A	V	LIVRETA	1,222	V	LIVRETA	1,100	A-1	4 450,60	7 630,74	
CLAIRSIENNE	2013	X CDC	logts soc.	CDC	134 502,00	97 987,60	31,58	A	V	LIVRETA	0,000	V	LIVRETA	0,300	A-1	293,96	2 922,07	
CLAIRSIENNE	2013	X CDC	logts soc.	CDC	86 470,00	75 488,74	41,58	A	V	LIVRETA	0,416	V	LIVRETA	0,300	A-1	226,47	1 689,18	
CLAIRSIENNE	2013	X CDC	logts soc.	CDC	127 705,00	105 611,47	31,58	A	V	LIVRETA	1,031	V	LIVRETA	1,100	A-1	1 161,73	2 771,43	
CLAIRSIENNE	2013	X CDC	logts soc.	CDC	21 382,00	14 831,29	41,58	A	V	LIVRETA	0,231	V	LIVRETA	1,100	A-1	163,14	279,72	
CLAIRSIENNE	2013	X CDC	logts soc.	CDC	724 874,00	620 997,02	31,58	A	V	LIVRETA	1,211	V	LIVRETA	1,100	A-1	6 830,97	16 296,08	
CLAIRSIENNE	2013	X CDC	logts soc.	CDC	416 946,00	354 909,71	41,58	A	V	LIVRETA	1,019	V	LIVRETA	1,100	A-1	3 904,01	6 693,58	
CLAIRSIENNE	2013	X CDC	logts soc.	CDC	160 401,00	134 071,48	31,58	A	V	LIVRETA	0,441	V	LIVRETA	0,300	A-1	402,21	3 998,12	
CLAIRSIENNE	2013	X CDC	logts soc.	CDC	91 457,00	77 818,08	41,58	A	V	LIVRETA	0,316	V	LIVRETA	0,300	A-1	233,45	1 741,31	
CLAIRSIENNE	2018	X CDC	logts soc.	CDC	810 714,65	508 100,79	6,25	A	V	LIVRETA	1,499	V	LIVRETA	1,400	A-1	7 113,41	74 920,29	
CLAIRSIENNE	2018	X CDC	logts soc.	CDC	508 386,28	428 547,97	17,75	A	V	LIVRETA	1,461	V	LIVRETA	1,400	A-1	5 999,67	21 099,65	
CLAIRSIENNE	2018	X CDC	logts soc.	CDC	1 097 862,74	934 315,86	18,08	A	V	LIVRETA	1,446	V	LIVRETA	1,400	A-1	13 080,42	43 265,34	
CLAIRSIENNE	2018	X CDC	logts soc.	CDC	214 900,78	182 887,34	18,08	A	V	LIVRETA	1,446	V	LIVRETA	1,400	A-1	2 560,42	8 468,96	
CLAIRSIENNE	2018	X CDC	logts soc.	CDC	190 561,85	155 727,98	14,58	A	V	LIVRETA	1,716	V	LIVRETA	1,650	A-1	2 569,51	9 235,04	
CLAIRSIENNE	2018	X CDC	logts soc.	CDC	629 207,25	580 959,98	34,58	A	V	LIVRETA	1,435	V	LIVRETA	1,400	A-1	8 133,44	12 976,58	
CLAIRSIENNE	2018	X CDC	logts soc.	CDC	965 254,36	756 375,76	15,17	A	V	LIVRETA	1,709	V	LIVRETA	1,650	A-1	12 480,20	51 985,86	
CLAIRSIENNE	2018	X CDC	logts soc.	CDC	724 442,16	670 748,72	35,17	A	V	LIVRETA	1,429	V	LIVRETA	1,400	A-1	9 390,48	14 456,83	
CLAIRSIENNE	2018	X CDC	logts soc.	CDC	1 641 753,38	1 420 480,95	20,58	A	V	LIVRETA	1,451	V	LIVRETA	1,400	A-1	19 886,73	58 654,14	
CLAIRSIENNE	2018	X CDC	logts soc.	CDC	980 833,67	875 219,15	25,58	A	V	LIVRETA	1,444	V	LIVRETA	1,400	A-1	12 253,07	28 139,13	
CLAIRSIENNE	2018	X CDC	logts soc.	CDC	1 166 259,91	1 040 679,00	25,58	A	V	LIVRETA	1,444	V	LIVRETA	1,400	A-1	14 569,51	33 458,82	
CLAIRSIENNE	2018	X CDC	logts soc.	CDC	266 515,04	246 761,76	35,58	A	V	LIVRETA	1,434	V	LIVRETA	1,400	A-1	3 454,66	5 318,53	
CLAIRSIENNE	2018	X CDC	logts soc.	CDC	1 057 906,76	988 668,43	38,08	A	V	LIVRETA	1,547	V	LIVRETA	1,520	A-1	15 027,76	18 761,34	
CLAIRSIENNE	2018	X CDC	logts soc.	CDC	1 184 764,79	1 107 223,80	38,08	A	V	LIVRETA	1,547	V	LIVRETA	1,520	A-1	16 829,80	21 011,09	
CLAIRSIENNE	2018	X CDC	logts soc.	CDC	57 340,80	53 707,81	39,08	A	V	LIVRETA	1,546	V	LIVRETA	1,520	A-1	816,36	985,50	
CLAIRSIENNE	2018	X CDC	logts soc.	CDC	68 464,35	58 771,58	19,08	A	V	LIVRETA	1,445	V	LIVRETA	1,400	A-1	822,80	2 566,74	
CLAIRSIENNE	2018	X CDC	logts soc.	CDC	490 153,83	349 873,43	8,75	A	V	LIVRETA	1,495	V	LIVRETA	1,400	A-1	4 898,23	36 748,26	
CLAIRSIENNE	2018	X CDC	logts soc.	CDC	38 813,33	28 007,21	7,75	T	V	LIVRETA	2,138	V	LIVRETA	2,050	A-1	545,05	3 257,35	
CLAIRSIENNE	2018	X CDC	logts soc.	CDC	1 458 711,50	1 138 896,85	13,25	T	V	LIVRETA	1,739	V	LIVRETA	2,050	A-1	22 607,21	74 083,19	
CLAIRSIENNE	2019	X CDC	logts soc.	CDC	34 378,99	29 977,19	12,50	A	F	FIXE	0,620	F	FIXE	0,620	A-1	185,86	2 221,39	
CLAIRSIENNE	2019	X CDC	logts soc.	CDC	40 203,29	36 506,16	17,50	A	F	FIXE	0,920	F	FIXE	0,920	A-1	335,86	1 874,11	
CLAIRSIENNE	2019	X CDC	logts soc.	CDC	112 034,48	104 351,34	22,50	A	F	FIXE	1,310	F	FIXE	1,310	A-1	1 367,00	3 917,22	
CLAIRSIENNE	2019	X CDC	logts soc.	CDC	181 907,36	158 616,36	12,50	A	F	FIXE	0,620	F	FIXE	0,620	A-1	983,42	11 753,92	
CLAIRSIENNE	2019	X CDC	logts soc.	CDC	119 180,67	103 921,05	12,50	A	F	FIXE	0,620	F	FIXE	0,620	A-1	644,31	7 700,84	
CLAIRSIENNE	2019	X CDC	logts soc.	CDC	1 206 209,31	1 140 200,58	27,33	A	F	FIXE	1,370	F	FIXE	1,370	A-1	15 620,75	33 684,14	

Désignation du bénéficiaire	Année de mobilisation et profil d'amortissement de l'emprunt (1)		Objet de l'emprunt garanti	Organisme prêteur ou chef de file	Montant initial	Capital restant dû au 01/01/N	Durée résiduelle	Périodicité des remboursements (2)	Taux initial			Taux à la date de vote du budget (6)			Catégorie d'emprunt (7)	Indices ou devises pouvant modifier l'emprunt	Annuité garantie au cours de l'exercice	
	Année	Profil							Taux (3)	Index (4)	Taux actuariel (5)	Taux (3)	Index (4)	Niveau de taux			En intérêts (8)	En capital
CLAIRSIENNE	2019	X CDC	logts soc.	CDC	1 197 920,75	1 132 365,60	27,33	A	F	FIXE	1,370	F	FIXE	1,370	A-1	15 513,41	33 452,68	
CLAIRSIENNE	2019	X CDC	logts soc.	CDC	88 346,42	83 511,74	27,33	A	F	FIXE	1,370	F	FIXE	1,370	A-1	1 144,11	2 467,13	
CLAIRSIENNE	2019	X CDC	logts soc.	CDC	107 023,07	93 320,09	12,50	A	F	FIXE	0,620	F	FIXE	0,620	A-1	578,58	6 915,28	
CLAIRSIENNE	2019	X CDC	logts soc.	CDC	1 252 108,08	1 166 240,66	22,50	A	F	FIXE	1,310	F	FIXE	1,310	A-1	15 277,75	43 779,19	
CLAIRSIENNE	2019	X CDC	logts soc.	CDC	2 107 095,60	1 962 594,62	22,50	A	F	FIXE	1,310	F	FIXE	1,310	A-1	25 709,99	73 673,29	
CLAIRSIENNE	2019	X CDC	logts soc.	CDC	861 749,87	782 502,44	17,50	A	F	FIXE	0,920	F	FIXE	0,920	A-1	7 199,02	40 171,36	
CLAIRSIENNE	2019	X CDC	logts soc.	CDC	1 057 896,76	960 611,44	17,50	A	F	FIXE	0,920	F	FIXE	0,920	A-1	8 837,63	49 314,95	
CLAIRSIENNE	2019	X CDC	logts soc.	CDC	862 176,05	828 767,80	39,58	T	V	LIVRETA	1,507	V	LIVRETA	1,500	A-1	12 276,32	15 399,28	
CLAIRSIENNE	2019	X CDC	logts soc.	CDC	356 167,97	341 289,16	35,58	T	V	LIVRETA	1,507	V	LIVRETA	1,500	A-1	5 051,77	7 002,65	
CLAIRSIENNE	2019	X CDC	logts soc.	CDC	179 713,84	174 406,11	45,58	T	V	LIVRETA	1,506	V	LIVRETA	1,500	A-1	2 587,41	2 529,49	
CLAIRSIENNE	2019	X CDC	logts soc.	CDC	3 030 345,51	2 751 671,70	17,50	A	F	FIXE	0,920	F	FIXE	0,920	A-1	25 315,38	141 262,69	
CLAIRSIENNE	2019	X CDC	logts soc.	CDC	4 112 731,18	3 734 520,03	17,50	A	F	FIXE	0,920	F	FIXE	0,920	A-1	34 357,58	191 719,22	
CLAIRSIENNE	1988	X CDC	logts soc.	CDC	1 524 490,17	83 599,77	0,00	A	V	LIVRETA	4,023	V	LIVRETA	0,976	A-1	816,24	83 599,77	
CLAIRSIENNE	1988	X CDC	logts soc.	CDC	1 524 490,17	81 427,16	0,50	A	V	LIVRETA	3,942	V	LIVRETA	0,976	A-1	795,02	81 427,16	
CLAIRSIENNE	1989	X CDC	logts soc.	CDC	109 763,29	11 309,61	1,33	A	V	LIVRETA	3,829	V	LIVRETA	0,976	A-1	110,42	5 682,23	
CLAIRSIENNE	2013	X CDC	logts soc.	CDC	830 327,00	711 338,25	31,75	A	V	LIVRETA	1,208	V	LIVRETA	1,100	A-1	7 824,72	18 666,81	
CLAIRSIENNE	2013	X CDC	logts soc.	CDC	448 622,00	400 890,15	41,75	A	V	LIVRETA	1,188	V	LIVRETA	1,100	A-1	4 409,79	7 560,77	
CLAIRSIENNE	2013	X CDC	logts soc.	CDC	197 446,00	165 035,60	31,75	A	V	LIVRETA	0,409	V	LIVRETA	0,300	A-1	495,11	4 921,49	
CLAIRSIENNE	2013	X CDC	logts soc.	CDC	109 493,00	91 090,46	41,75	A	V	LIVRETA	0,203	V	LIVRETA	0,300	A-1	273,27	2 038,30	
CLAIRSIENNE	2013	X CDC	logts soc.	CDC	3 271 188,00	2 937 143,62	33,00	A	V	LIVRETA	1,124	V	LIVRETA	1,100	A-1	32 308,58	71 705,70	
CLAIRSIENNE	2013	X CDC	logts soc.	CDC	1 540 206,00	1 430 479,53	43,00	A	V	LIVRETA	1,121	V	LIVRETA	1,100	A-1	15 735,27	25 450,52	
CLAIRSIENNE	2013	X CDC	logts soc.	CDC	885 000,00	495 778,92	7,00	A	V	LIVRETA	1,364	V	LIVRETA	1,100	A-1	5 453,57	59 625,57	
CLAIRSIENNE	2013	X CDC	logts soc.	CDC	2 000 739,00	1 780 797,64	33,00	A	V	LIVRETA	1,126	V	LIVRETA	1,100	A-1	19 588,77	43 475,35	
CLAIRSIENNE	2013	X CDC	logts soc.	CDC	714 110,00	504 409,87	43,00	A	V	LIVRETA	1,096	V	LIVRETA	1,100	A-1	5 548,51	8 974,25	
CLAIRSIENNE	2013	X CDC	logts soc.	CDC	823 138,00	717 102,31	33,00	A	V	LIVRETA	0,364	V	LIVRETA	0,300	A-1	2 151,31	20 065,46	
CLAIRSIENNE	2013	X CDC	logts soc.	CDC	271 107,00	211 384,09	43,00	A	V	LIVRETA	0,330	V	LIVRETA	0,300	A-1	634,15	4 501,28	
CLAIRSIENNE	2013	X CDC	logts soc.	CDC	543 568,00	485 175,81	33,00	A	V	LIVRETA	1,126	V	LIVRETA	1,100	A-1	5 336,93	11 844,80	
CLAIRSIENNE	2013	X CDC	logts soc.	CDC	245 693,00	218 218,68	43,00	A	V	LIVRETA	1,085	V	LIVRETA	1,100	A-1	2 400,41	3 882,45	
CLAIRSIENNE	2013	X CDC	logts soc.	CDC	169 985,00	148 087,71	33,00	A	V	LIVRETA	0,364	V	LIVRETA	0,300	A-1	444,26	4 143,69	
CLAIRSIENNE	2013	X CDC	logts soc.	CDC	77 258,00	66 686,25	43,00	A	V	LIVRETA	0,329	V	LIVRETA	0,300	A-1	200,06	1 420,03	
CLAIRSIENNE	2013	X CDC	logts soc.	CDC	1 374 048,00	1 225 564,81	33,00	A	V	LIVRETA	1,126	V	LIVRETA	1,100	A-1	13 481,21	29 920,22	
CLAIRSIENNE	2013	X CDC	logts soc.	CDC	741 384,00	614 198,68	43,00	A	V	LIVRETA	1,090	V	LIVRETA	1,100	A-1	6 756,19	10 927,57	
CLAIRSIENNE	2013	X CDC	logts soc.	CDC	555 878,00	484 381,30	33,00	A	V	LIVRETA	0,364	V	LIVRETA	0,300	A-1	1 453,14	13 553,63	
CLAIRSIENNE	2013	X CDC	logts soc.	CDC	304 299,00	259 865,31	43,00	A	V	LIVRETA	0,329	V	LIVRETA	0,300	A-1	779,60	5 533,64	
CLAIRSIENNE	2013	X CDC	logts soc.	CDC	381 792,00	340 279,15	33,00	A	V	LIVRETA	1,126	V	LIVRETA	1,100	A-1	3 743,07	8 307,38	
CLAIRSIENNE	2013	X CDC	logts soc.	CDC	211 625,00	190 930,67	43,00	A	V	LIVRETA	1,074	V	LIVRETA	1,100	A-1	2 100,24	3 396,96	
CLAIRSIENNE	2013	X CDC	logts soc.	CDC	1 135 032,00	959 073,63	33,00	A	V	LIVRETA	0,889	V	LIVRETA	1,100	A-1	10 549,81	23 414,26	
CLAIRSIENNE	2013	X CDC	logts soc.	CDC	559 097,00	488 609,07	43,00	A	V	LIVRETA	0,917	V	LIVRETA	1,100	A-1	5 374,70	8 693,13	
CLAIRSIENNE	2013	X CDC	logts soc.	CDC	299 401,00	260 717,09	33,00	A	V	LIVRETA	0,364	V	LIVRETA	0,300	A-1	782,15	7 295,21	
CLAIRSIENNE	2013	X CDC	logts soc.	CDC	151 660,00	132 466,76	43,00	A	V	LIVRETA	0,239	V	LIVRETA	0,300	A-1	397,40	2 820,79	
CLAIRSIENNE	2013	X CDC	logts soc.	CDC	2 850 358,00	2 535 969,20	33,00	A	V	LIVRETA	1,126	V	LIVRETA	1,100	A-1	27 895,66	61 911,66	
CLAIRSIENNE	2013	X CDC	logts soc.	CDC	1 491 949,00	1 372 992,47	43,00	A	V	LIVRETA	1,122	V	LIVRETA	1,100	A-1	15 102,92	24 427,72	
CLAIRSIENNE	2013	X CDC	logts soc.	CDC	1 050 897,00	913 081,53	33,00	A	V	LIVRETA	0,364	V	LIVRETA	0,300	A-1	2 739,24	25 549,23	

Désignation du bénéficiaire	Année de mobilisation et profil d'amortissement de l'emprunt (1)		Objet de l'emprunt garanti	Organisme prêteur ou chef de file	Montant initial	Capital restant dû au 01/01/N	Durée résiduelle	Périodicité des remboursements (2)	Taux initial			Taux à la date de vote du budget (6)			Catégorie d'emprunt (7)	Indices ou devises pouvant modifier l'emprunt	Annuité garantie au cours de l'exercice	
	Année	Profil							Taux (3)	Index (4)	Taux actuariel (5)	Taux (3)	Index (4)	Niveau de taux			En intérêts (8)	En capital
CLAIRSIENNE	2013	X CDC	logts soc.	CDC	546 981,00	492 332,64	43,00	A	V	LIVRETA	0,353	V	LIVRETA	0,300	A-1	1 477,00	10 483,87	
CLAIRSIENNE	2014	X CDC	logts soc.	CDC	4 937 665,00	4 153 319,66	27,17	A	V	LIVRETA	1,183	V	LIVRETA	1,100	A-1	45 686,52	127 468,32	
CLAIRSIENNE	2014	X CDC	logts soc.	CDC	143 000,00	125 986,98	33,75	A	V	LIVRETA	1,101	V	LIVRETA	1,100	A-1	1 385,86	3 075,77	
CLAIRSIENNE	2014	X CDC	logts soc.	CDC	80 000,00	69 273,91	43,75	A	V	LIVRETA	1,101	V	LIVRETA	1,100	A-1	762,01	1 232,50	
CLAIRSIENNE	2014	X CDC	logts soc.	CDC	38 000,00	32 778,78	33,75	A	V	LIVRETA	0,341	V	LIVRETA	0,300	A-1	98,34	917,19	
CLAIRSIENNE	2014	X CDC	logts soc.	CDC	29 000,00	19 807,37	43,75	A	V	LIVRETA	0,334	V	LIVRETA	0,300	A-1	59,42	421,79	
CLAIRSIENNE	2014	X CDC	logts soc.	CDC	1 464 070,00	1 304 730,09	33,50	A	V	LIVRETA	1,114	V	LIVRETA	1,100	A-1	14 352,03	31 852,91	
CLAIRSIENNE	2014	X CDC	logts soc.	CDC	698 357,00	640 844,74	43,50	A	V	LIVRETA	1,093	V	LIVRETA	1,100	A-1	7 049,29	11 401,65	
CLAIRSIENNE	2014	X CDC	logts soc.	CDC	557 949,00	469 001,99	33,50	A	V	LIVRETA	0,332	V	LIVRETA	0,300	A-1	1 407,01	13 123,29	
CLAIRSIENNE	2014	X CDC	logts soc.	CDC	265 937,00	238 865,41	43,50	A	V	LIVRETA	0,340	V	LIVRETA	0,300	A-1	716,60	5 086,46	
CLAIRSIENNE	2015	X CDC	logts soc.	CDC	189 469,00	171 158,67	33,33	A	V	LIVRETA	1,164	V	LIVRETA	1,100	A-1	1 882,75	4 173,49	
CLAIRSIENNE	2015	X CDC	logts soc.	CDC	156 715,00	156 907,77	43,33	A	V	LIVRETA	1,153	V	LIVRETA	1,100	A-1	1 725,99	2 786,81	
CLAIRSIENNE	2015	X CDC	logts soc.	CDC	126 255,00	111 994,65	33,33	A	V	LIVRETA	0,366	V	LIVRETA	0,300	A-1	335,98	3 132,92	
CLAIRSIENNE	2015	X CDC	logts soc.	CDC	124 309,00	113 573,62	43,33	A	V	LIVRETA	0,354	V	LIVRETA	0,300	A-1	340,72	2 417,61	
CLAIRSIENNE	2015	X CDC	logts soc.	CDC	3 767 682,00	3 415 918,13	34,33	A	V	LIVRETA	1,092	V	LIVRETA	1,100	A-1	37 575,10	80 440,40	
CLAIRSIENNE	2015	X CDC	logts soc.	CDC	1 709 066,00	1 592 994,79	44,33	A	V	LIVRETA	1,093	V	LIVRETA	1,100	A-1	17 522,94	27 499,57	
CLAIRSIENNE	2015	X CDC	logts soc.	CDC	1 478 181,00	1 316 038,09	34,33	A	V	LIVRETA	0,331	V	LIVRETA	0,300	A-1	3 948,11	35 708,04	
CLAIRSIENNE	2015	X CDC	logts soc.	CDC	676 303,00	619 299,24	44,33	A	V	LIVRETA	0,326	V	LIVRETA	0,300	A-1	1 857,90	12 870,04	
CLAIRSIENNE	2015	X CDC	logts soc.	CDC	1 074 665,00	974 330,55	34,33	A	V	LIVRETA	1,092	V	LIVRETA	1,100	A-1	10 717,64	22 944,20	
CLAIRSIENNE	2015	X CDC	logts soc.	CDC	274 085,00	255 470,53	44,33	A	V	LIVRETA	1,093	V	LIVRETA	1,100	A-1	2 810,18	4 410,14	
CLAIRSIENNE	2015	X CDC	logts soc.	CDC	234 806,00	209 049,93	34,33	A	V	LIVRETA	0,331	V	LIVRETA	0,300	A-1	627,15	5 672,15	
CLAIRSIENNE	2015	X CDC	logts soc.	CDC	81 232,00	74 385,18	44,33	A	V	LIVRETA	0,326	V	LIVRETA	0,300	A-1	223,16	1 545,84	
CLAIRSIENNE	2015	X CDC	logts soc.	CDC	1 510 199,00	1 369 201,57	34,33	A	V	LIVRETA	1,090	V	LIVRETA	1,100	A-1	15 061,22	32 242,90	
CLAIRSIENNE	2015	X CDC	logts soc.	CDC	573 361,00	534 421,18	44,33	A	V	LIVRETA	1,092	V	LIVRETA	1,100	A-1	5 878,63	9 225,62	
CLAIRSIENNE	2015	X CDC	logts soc.	CDC	611 043,00	544 017,18	34,33	A	V	LIVRETA	0,330	V	LIVRETA	0,300	A-1	1 632,05	14 760,81	
CLAIRSIENNE	2015	X CDC	logts soc.	CDC	241 788,00	221 408,35	44,33	A	V	LIVRETA	0,325	V	LIVRETA	0,300	A-1	664,23	4 601,22	
CLAIRSIENNE	2015	X CDC	logts soc.	CDC	2 676 111,00	2 426 259,97	34,33	A	V	LIVRETA	1,090	V	LIVRETA	1,100	A-1	26 688,86	57 135,24	
CLAIRSIENNE	2015	X CDC	logts soc.	CDC	979 345,00	912 832,81	44,33	A	V	LIVRETA	1,092	V	LIVRETA	1,100	A-1	10 041,16	15 758,06	
CLAIRSIENNE	2015	X CDC	logts soc.	CDC	945 134,00	841 461,45	34,33	A	V	LIVRETA	0,330	V	LIVRETA	0,300	A-1	2 524,38	22 831,36	
CLAIRSIENNE	2015	X CDC	logts soc.	CDC	363 371,00	332 743,43	44,33	A	V	LIVRETA	0,325	V	LIVRETA	0,300	A-1	998,23	6 914,95	
CLAIRSIENNE	2014	X CDC	logts soc.	CDC	860 138,00	766 410,51	33,67	A	V	LIVRETA	1,099	V	LIVRETA	1,100	A-1	8 430,52	18 710,69	
CLAIRSIENNE	2014	X CDC	logts soc.	CDC	447 144,00	400 228,55	43,67	A	V	LIVRETA	0,987	V	LIVRETA	1,100	A-1	4 402,51	7 120,71	
CLAIRSIENNE	2014	X CDC	logts soc.	CDC	349 103,00	302 817,14	33,67	A	V	LIVRETA	0,341	V	LIVRETA	0,300	A-1	908,45	8 473,22	
CLAIRSIENNE	2014	X CDC	logts soc.	CDC	182 102,00	160 909,64	43,67	A	V	LIVRETA	0,276	V	LIVRETA	0,300	A-1	482,73	3 426,46	
CLAIRSIENNE	2014	X CDC	logts soc.	CDC	748 134,00	666 647,74	33,67	A	V	LIVRETA	1,099	V	LIVRETA	1,100	A-1	7 333,13	16 275,14	
CLAIRSIENNE	2014	X CDC	logts soc.	CDC	385 851,00	252 106,48	43,67	A	V	LIVRETA	0,000	V	LIVRETA	1,100	A-1	2 773,17	4 485,38	
CLAIRSIENNE	2014	X CDC	logts soc.	CDC	200 158,00	173 619,69	33,67	A	V	LIVRETA	0,341	V	LIVRETA	0,300	A-1	520,86	4 858,11	
CLAIRSIENNE	2014	X CDC	logts soc.	CDC	109 196,00	69 872,72	43,67	A	V	LIVRETA	0,000	V	LIVRETA	0,300	A-1	209,62	1 487,89	
CLAIRSIENNE	2014	X CDC	logts soc.	CDC	2 907 075,00	2 586 649,41	33,67	A	V	LIVRETA	1,099	V	LIVRETA	1,100	A-1	28 453,14	63 148,94	
CLAIRSIENNE	2014	X CDC	logts soc.	CDC	1 369 631,00	1 260 942,34	43,67	A	V	LIVRETA	1,100	V	LIVRETA	1,100	A-1	13 870,37	22 434,17	
CLAIRSIENNE	2014	X CDC	logts soc.	CDC	906 724,00	786 365,38	33,67	A	V	LIVRETA	0,341	V	LIVRETA	0,300	A-1	2 359,10	22 003,54	
CLAIRSIENNE	2014	X CDC	logts soc.	CDC	424 243,00	380 803,19	43,67	A	V	LIVRETA	0,334	V	LIVRETA	0,300	A-1	1 142,41	8 108,93	
CLAIRSIENNE	2015	X CDC	logts soc.	CDC	89 510,00	82 469,99	26,17	A	V	LIVRETA	1,454	V	LIVRETA	1,610	A-1	1 327,77	2 462,65	

Désignation du bénéficiaire	Année de mobilisation et profil d'amortissement de l'emprunt (1)		Objet de l'emprunt garanti	Organisme prêteur ou chef de file	Montant initial	Capital restant dû au 01/01/N	Durée résiduelle	Périodicité des remboursements (2)	Taux initial			Taux à la date de vote du budget (6)			Catégorie d'emprunt (7)	Indices ou devises pouvant modifier l'emprunt	Annuité garantie au cours de l'exercice	
	Année	Profil							Taux (3)	Index (4)	Taux actuariel (5)	Taux (3)	Index (4)	Niveau de taux			En intérêts (8)	En capital
CLAIRSIENNE	2015	X CDC	logts soc.	CDC	12 871,00	11 681,96	26,17	A	V	LIVRETA	1,010	V	LIVRETA	1,100	A-1	128,50	373,95	
CLAIRSIENNE	2015	X CDC	logts soc.	CDC	4 475 501,00	4 119 232,85	26,17	A	V	LIVRETA	1,454	V	LIVRETA	1,610	A-1	66 319,65	123 005,17	
CLAIRSIENNE	2015	X CDC	logts soc.	CDC	643 552,00	584 099,28	26,17	A	V	LIVRETA	1,010	V	LIVRETA	1,100	A-1	6 425,09	18 697,45	
CLAIRSIENNE	2015	X CDC	logts soc.	CDC	825 173,00	493 224,62	12,42	A	V	LIVRETA	1,090	V	LIVRETA	1,020	A-1	5 030,89	35 661,40	
CLAIRSIENNE	2015	X CDC	logts soc.	CDC	906 727,00	392 137,24	12,42	A	V	LIVRETA	0,000	V	LIVRETA	1,020	A-1	3 999,80	28 352,52	
CLAIRSIENNE	2015	X CDC	logts soc.	CDC	246 233,00	221 538,69	34,83	A	V	LIVRETA	0,331	V	LIVRETA	0,300	A-1	664,62	5 737,87	
CLAIRSIENNE	2015	X CDC	logts soc.	CDC	124 757,00	109 338,26	44,83	A	V	LIVRETA	0,128	V	LIVRETA	0,300	A-1	328,01	2 135,78	
CLAIRSIENNE	2015	X CDC	logts soc.	CDC	349 750,00	316 970,46	44,83	A	V	LIVRETA	0,919	V	LIVRETA	1,100	A-1	3 486,68	5 033,17	
CLAIRSIENNE	2015	X CDC	logts soc.	CDC	700 949,00	608 695,77	34,83	A	V	LIVRETA	0,814	V	LIVRETA	1,100	A-1	6 695,65	13 520,30	
CLAIRSIENNE	2015	X CDC	logts soc.	CDC	535 285,00	515 495,48	45,00	A	V	LIVRETA	1,092	V	LIVRETA	1,100	A-1	5 670,45	7 937,88	
CLAIRSIENNE	2015	X CDC	logts soc.	CDC	3 679 929,00	3 465 766,92	35,00	A	V	LIVRETA	1,090	V	LIVRETA	1,100	A-1	38 123,44	74 232,66	
CLAIRSIENNE	2015	X CDC	logts soc.	CDC	231 484,00	218 367,65	45,00	A	V	LIVRETA	0,325	V	LIVRETA	0,300	A-1	655,10	4 159,74	
CLAIRSIENNE	2015	X CDC	logts soc.	CDC	1 581 392,00	1 459 032,98	35,00	A	V	LIVRETA	0,330	V	LIVRETA	0,300	A-1	4 377,10	36 628,01	
CLAIRSIENNE	2015	X CDC	logts soc.	CDC	1 222 216,00	1 123 273,19	35,00	A	V	LIVRETA	0,331	V	LIVRETA	0,300	A-1	3 369,82	28 198,99	
CLAIRSIENNE	2015	X CDC	logts soc.	CDC	657 098,00	617 323,11	45,00	A	V	LIVRETA	0,325	V	LIVRETA	0,300	A-1	1 851,97	11 759,54	
CLAIRSIENNE	2015	X CDC	logts soc.	CDC	1 609 292,00	1 534 301,69	45,00	A	V	LIVRETA	1,093	V	LIVRETA	1,100	A-1	16 877,32	23 626,02	
CLAIRSIENNE	2015	X CDC	logts soc.	CDC	3 058 259,00	2 853 033,45	35,00	A	V	LIVRETA	1,091	V	LIVRETA	1,100	A-1	31 383,37	61 108,63	
CLAIRSIENNE	2015	X CDC	logts soc.	CDC	1 579 271,00	1 441 737,25	34,33	A	V	LIVRETA	1,116	V	LIVRETA	1,100	A-1	15 859,11	32 023,74	
CLAIRSIENNE	2015	X CDC	logts soc.	CDC	761 462,00	714 800,13	44,33	A	V	LIVRETA	1,113	V	LIVRETA	1,100	A-1	7 862,80	11 350,31	
CLAIRSIENNE	2015	X CDC	logts soc.	CDC	595 550,00	533 597,49	34,33	A	V	LIVRETA	0,338	V	LIVRETA	0,300	A-1	1 600,79	13 820,24	
CLAIRSIENNE	2015	X CDC	logts soc.	CDC	342 034,00	315 209,19	44,33	A	V	LIVRETA	0,331	V	LIVRETA	0,300	A-1	945,63	6 157,19	
CLAIRSIENNE	2015	X CDC	logts soc.	CDC	337 853,00	289 021,98	33,83	A	V	LIVRETA	0,351	V	LIVRETA	0,300	A-1	867,07	7 729,24	
CLAIRSIENNE	2015	X CDC	logts soc.	CDC	173 554,00	140 743,97	43,83	A	V	LIVRETA	0,341	V	LIVRETA	0,300	A-1	422,23	2 820,52	
CLAIRSIENNE	2015	X CDC	logts soc.	CDC	439 648,00	361 931,71	43,83	A	V	LIVRETA	1,134	V	LIVRETA	1,100	A-1	3 981,25	5 929,00	
CLAIRSIENNE	2015	X CDC	logts soc.	CDC	923 156,00	668 432,85	33,83	A	V	LIVRETA	1,138	V	LIVRETA	1,100	A-1	7 352,76	15 408,72	
CLAIRSIENNE	2015	X CDC	logts soc.	CDC	761 858,00	696 539,87	44,33	A	V	LIVRETA	1,015	V	LIVRETA	1,100	A-1	7 661,94	11 060,35	
CLAIRSIENNE	2015	X CDC	logts soc.	CDC	979 827,00	894 496,93	34,33	A	V	LIVRETA	1,120	V	LIVRETA	1,100	A-1	9 839,47	19 868,49	
CLAIRSIENNE	2015	X CDC	logts soc.	CDC	341 549,00	310 608,31	44,33	A	V	LIVRETA	0,283	V	LIVRETA	0,300	A-1	931,82	6 067,32	
CLAIRSIENNE	2015	X CDC	logts soc.	CDC	643 184,00	576 276,37	34,33	A	V	LIVRETA	0,339	V	LIVRETA	0,300	A-1	1 728,83	14 925,63	
CLAIRSIENNE	2016	X CDC	logts soc.	CDC	14 539,00	13 864,91	45,00	A	V	LIVRETA	0,324	V	LIVRETA	0,300	A-1	41,59	264,12	
CLAIRSIENNE	2016	X CDC	logts soc.	CDC	233 989,00	221 885,90	35,00	A	V	LIVRETA	1,102	V	LIVRETA	1,100	A-1	2 440,74	4 752,54	
CLAIRSIENNE	2016	X CDC	logts soc.	CDC	100 839,00	97 232,21	45,00	A	V	LIVRETA	1,102	V	LIVRETA	1,100	A-1	1 069,55	1 497,24	
CLAIRSIENNE	2016	X CDC	logts soc.	CDC	12 218,00	11 456,69	35,00	A	V	LIVRETA	0,329	V	LIVRETA	0,300	A-1	34,37	287,61	
CLAIRSIENNE	2015	X CDC	logts soc.	CDC	2 432 000,00	2 092 064,26	16,00	A	V	LIVRETA	0,099	V	LIVRETA	0,050	A-1	1 046,03	120 125,75	
CLAIRSIENNE	2016	X CDC	logts soc.	CDC	323 736,00	307 889,09	45,25	A	V	LIVRETA	1,084	V	LIVRETA	1,100	A-1	3 386,78	4 741,04	
CLAIRSIENNE	2016	X CDC	logts soc.	CDC	1 590 000,00	1 479 643,63	35,25	A	V	LIVRETA	1,080	V	LIVRETA	1,100	A-1	16 276,08	31 692,23	
CLAIRSIENNE	2015	X CDC	logts soc.	CDC	2 464 000,00	2 119 591,41	16,00	A	V	LIVRETA	0,099	V	LIVRETA	0,050	A-1	1 059,80	121 706,34	
CLAIRSIENNE	2016	X CDC	logts soc.	CDC	72 262,00	66 247,00	35,08	A	V	LIVRETA	0,324	V	LIVRETA	0,300	A-1	198,74	1 663,09	
CLAIRSIENNE	2016	X CDC	logts soc.	CDC	29 208,00	27 371,78	45,08	A	V	LIVRETA	0,319	V	LIVRETA	0,300	A-1	82,12	521,41	
CLAIRSIENNE	2016	X CDC	logts soc.	CDC	133 351,00	124 095,56	35,08	A	V	LIVRETA	1,095	V	LIVRETA	1,100	A-1	1 365,05	2 657,98	
CLAIRSIENNE	2016	X CDC	logts soc.	CDC	71 341,00	67 848,85	45,08	A	V	LIVRETA	1,096	V	LIVRETA	1,100	A-1	746,34	1 044,77	
CLAIRSIENNE	2016	X CDC	logts soc.	CDC	962 517,00	915 401,72	45,50	A	V	LIVRETA	1,082	V	LIVRETA	1,100	A-1	10 069,42	14 095,86	
CLAIRSIENNE	2016	X CDC	logts soc.	CDC	1 216 251,00	1 131 835,25	35,50	A	V	LIVRETA	1,078	V	LIVRETA	1,100	A-1	12 450,19	24 242,58	

Désignation du bénéficiaire	Année de mobilisation et profil d'amortissement de l'emprunt (1)		Objet de l'emprunt garanti	Organisme prêteur ou chef de file	Montant initial	Capital restant dû au 01/01/N	Durée résiduelle	Périodicité des remboursements (2)	Taux initial			Taux à la date de vote du budget (6)			Catégorie d'emprunt (7)	Indices ou devises pouvant modifier l'emprunt	Annuité garantie au cours de l'exercice	
	Année	Profil							Taux (3)	Index (4)	Taux actuariel (5)	Taux (3)	Index (4)	Niveau de taux			En intérêts (8)	En capital
CLAIRSIENNE	2016	X CDC	logts soc.	CDC	457 280,00	428 532,19	45,50	A	V	LIVRETA	0,316	V	LIVRETA	0,300	A-1	1 285,60	8 163,22	
CLAIRSIENNE	2016	X CDC	logts soc.	CDC	838 078,00	768 317,49	35,50	A	V	LIVRETA	0,319	V	LIVRETA	0,300	A-1	2 304,95	19 288,08	
CLAIRSIENNE	2016	X CDC	logts soc.	CDC	400 232,00	374 557,10	45,58	A	V	LIVRETA	1,082	V	LIVRETA	1,100	A-1	4 120,13	5 767,63	
CLAIRSIENNE	2016	X CDC	logts soc.	CDC	732 393,00	681 560,15	35,58	A	V	LIVRETA	1,078	V	LIVRETA	1,100	A-1	7 497,16	14 598,22	
CLAIRSIENNE	2016	X CDC	logts soc.	CDC	199 172,00	183 635,11	45,58	A	V	LIVRETA	0,316	V	LIVRETA	0,300	A-1	550,91	3 498,11	
CLAIRSIENNE	2016	X CDC	logts soc.	CDC	386 217,00	347 071,96	35,58	A	V	LIVRETA	0,319	V	LIVRETA	0,300	A-1	1 041,22	8 713,00	
CLAIRSIENNE	2016	X CDC	logts soc.	CDC	697 811,00	663 653,10	45,75	A	V	LIVRETA	1,083	V	LIVRETA	1,100	A-1	7 300,18	10 219,30	
CLAIRSIENNE	2016	X CDC	logts soc.	CDC	814 710,00	758 163,81	35,75	A	V	LIVRETA	1,080	V	LIVRETA	1,100	A-1	8 339,80	16 238,98	
CLAIRSIENNE	2016	X CDC	logts soc.	CDC	288 754,00	270 600,91	45,75	A	V	LIVRETA	0,316	V	LIVRETA	0,300	A-1	811,80	5 154,75	
CLAIRSIENNE	2016	X CDC	logts soc.	CDC	531 207,00	486 990,02	35,75	A	V	LIVRETA	0,320	V	LIVRETA	0,300	A-1	1 460,97	12 225,55	
CLAIRSIENNE	2017	X CDC	logts soc.	CDC	847 145,00	805 677,18	45,58	A	V	LIVRETA	1,100	V	LIVRETA	1,100	A-1	8 862,45	12 406,26	
CLAIRSIENNE	2017	X CDC	logts soc.	CDC	1 640 843,00	1 526 957,79	35,58	A	V	LIVRETA	1,099	V	LIVRETA	1,100	A-1	16 796,54	32 705,64	
CLAIRSIENNE	2017	X CDC	logts soc.	CDC	432 031,00	404 870,51	45,58	A	V	LIVRETA	0,317	V	LIVRETA	0,300	A-1	1 214,61	7 712,48	
CLAIRSIENNE	2017	X CDC	logts soc.	CDC	873 901,00	801 158,65	35,58	A	V	LIVRETA	0,321	V	LIVRETA	0,300	A-1	2 403,48	20 112,53	
CLAIRSIENNE	2016	X CDC	logts soc.	CDC	179 980,00	171 169,96	45,92	A	V	LIVRETA	1,083	V	LIVRETA	1,100	A-1	1 882,87	2 635,77	
CLAIRSIENNE	2016	X CDC	logts soc.	CDC	349 865,00	325 582,09	35,92	A	V	LIVRETA	1,079	V	LIVRETA	1,100	A-1	3 581,40	6 973,59	
CLAIRSIENNE	2016	X CDC	logts soc.	CDC	88 995,00	83 400,15	45,92	A	V	LIVRETA	0,316	V	LIVRETA	0,300	A-1	250,20	1 588,71	
CLAIRSIENNE	2016	X CDC	logts soc.	CDC	161 743,00	148 279,73	35,92	A	V	LIVRETA	0,319	V	LIVRETA	0,300	A-1	444,84	3 722,46	
CLAIRSIENNE	2017	X CDC	logts soc.	CDC	872 532,00	840 328,05	46,17	A	V	LIVRETA	1,089	V	LIVRETA	1,100	A-1	9 243,61	12 553,49	
CLAIRSIENNE	2017	X CDC	logts soc.	CDC	470 266,00	445 760,36	36,17	A	V	LIVRETA	1,087	V	LIVRETA	1,100	A-1	4 903,36	9 213,39	
CLAIRSIENNE	2017	X CDC	logts soc.	CDC	513 364,00	488 982,17	46,17	A	V	LIVRETA	0,311	V	LIVRETA	0,300	A-1	1 466,95	9 087,96	
CLAIRSIENNE	2017	X CDC	logts soc.	CDC	983 504,00	921 844,97	36,17	A	V	LIVRETA	0,314	V	LIVRETA	0,300	A-1	2 765,53	22 448,32	
CLAIRSIENNE	2017	X CDC	logts soc.	CDC	458 496,00	444 330,44	46,17	A	V	LIVRETA	1,584	V	LIVRETA	1,610	A-1	7 153,72	5 717,35	
CLAIRSIENNE	2017	X CDC	logts soc.	CDC	969 824,00	925 273,56	36,17	A	V	LIVRETA	1,579	V	LIVRETA	1,610	A-1	14 896,90	17 137,64	
CLAIRSIENNE	2016	X CDC	logts soc.	CDC	1 320 000,00	1 254 308,61	36,00	A	V	LIVRETA	1,081	V	LIVRETA	1,100	A-1	13 797,39	25 925,22	
CLAIRSIENNE	2016	X CDC	logts soc.	CDC	682 551,00	658 984,50	46,00	A	V	LIVRETA	1,084	V	LIVRETA	1,100	A-1	7 248,83	9 844,43	
CLAIRSIENNE	2016	X CDC	logts soc.	CDC	615 000,00	577 880,47	36,00	A	V	LIVRETA	0,320	V	LIVRETA	0,300	A-1	1 733,64	14 072,26	
CLAIRSIENNE	2016	X CDC	logts soc.	CDC	297 928,00	284 485,46	46,00	A	V	LIVRETA	0,316	V	LIVRETA	0,300	A-1	853,46	5 287,29	
CLAIRSIENNE	2017	X CDC	logts soc.	CDC	113 075,00	110 503,69	47,00	A	V	LIVRETA	1,072	V	LIVRETA	1,100	A-1	1 215,54	1 602,13	
CLAIRSIENNE	2017	X CDC	logts soc.	CDC	122 403,00	118 387,43	37,00	A	V	LIVRETA	1,066	V	LIVRETA	1,100	A-1	1 302,26	2 362,87	
CLAIRSIENNE	2017	X CDC	logts soc.	CDC	70 178,00	68 079,98	47,00	A	V	LIVRETA	0,306	V	LIVRETA	0,300	A-1	204,24	1 235,04	
CLAIRSIENNE	2017	X CDC	logts soc.	CDC	97 307,00	93 414,69	37,00	A	V	LIVRETA	0,308	V	LIVRETA	0,300	A-1	280,24	2 208,17	
CLAIRSIENNE	2017	X CDC	logts soc.	CDC	239 692,00	235 211,35	47,00	A	V	LIVRETA	1,557	V	LIVRETA	1,610	A-1	3 786,90	2 924,82	
CLAIRSIENNE	2017	X CDC	logts soc.	CDC	615 158,00	597 547,32	37,00	A	V	LIVRETA	1,547	V	LIVRETA	1,610	A-1	9 620,51	10 647,60	
CLAIRSIENNE	2016	X CDC	logts soc.	CDC	91 000,00	85 522,93	36,00	A	V	LIVRETA	0,320	V	LIVRETA	0,300	A-1	256,57	2 082,61	
CLAIRSIENNE	2016	X CDC	logts soc.	CDC	18 947,00	18 095,38	46,00	A	V	LIVRETA	0,316	V	LIVRETA	0,300	A-1	54,29	336,31	
CLAIRSIENNE	2016	X CDC	logts soc.	CDC	257 994,00	236 452,77	17,00	A	V	LIVRETA	0,957	V	LIVRETA	1,100	A-1	2 600,98	11 651,78	
CLAIRSIENNE	2016	X CDC	logts soc.	CDC	2 880 000,00	2 612 742,04	17,00	A	V	LIVRETA	0,081	V	LIVRETA	0,050	A-1	1 306,37	141 472,63	
CLAIRSIENNE	2016	X CDC	logts soc.	CDC	62 180,00	56 685,24	17,00	A	V	LIVRETA	0,956	V	LIVRETA	1,100	A-1	623,54	2 864,92	
CLAIRSIENNE	2016	X CDC	logts soc.	CDC	608 000,00	548 826,01	17,00	A	V	LIVRETA	0,105	V	LIVRETA	0,050	A-1	274,41	30 360,96	
CLAIRSIENNE	2017	X CDC	logts soc.	CDC	302 533,00	287 723,99	45,92	A	V	LIVRETA	1,105	V	LIVRETA	1,100	A-1	3 164,96	4 430,54	
CLAIRSIENNE	2017	X CDC	logts soc.	CDC	589 129,00	548 239,61	35,92	A	V	LIVRETA	1,106	V	LIVRETA	1,100	A-1	6 030,64	11 742,65	
CLAIRSIENNE	2017	X CDC	logts soc.	CDC	151 410,00	141 891,30	45,92	A	V	LIVRETA	0,322	V	LIVRETA	0,300	A-1	425,67	2 702,93	

Désignation du bénéficiaire	Année de mobilisation et profil d'amortissement de l'emprunt (1)		Objet de l'emprunt garanti	Organisme prêteur ou chef de file	Montant initial	Capital restant dû au 01/01/N	Durée résiduelle	Périodicité des remboursements (2)	Taux initial			Taux à la date de vote du budget (6)			Catégorie d'emprunt (7)	Indices ou devises pouvant modifier l'emprunt	Annuité garantie au cours de l'exercice	
	Année	Profil							Taux (3)	Index (4)	Taux actuariel (5)	Taux (3)	Index (4)	Niveau de taux			En intérêts (8)	En capital
CLAIRSIENNE	2017	X CDC	logts soc.	CDC	164 070,00	150 413,01	35,92	A	V	LIVRETA	0,327	V	LIVRETA	0,300	A-1	451,24	3 776,01	
CLAIRSIENNE	2017	X CDC	logts soc.	CDC	12 710 000,00	12 710 000,00	35,25	A	V	LIVRETA	0,363	V	LIVRETA	1,100	A-1	0,00	0,00	
CLAIRSIENNE	2017	X CDC	logts soc.	CDC	246 275,00	229 181,90	35,75	A	V	LIVRETA	1,107	V	LIVRETA	1,100	A-1	2 521,00	4 908,81	
CLAIRSIENNE	2017	X CDC	logts soc.	CDC	258 029,00	245 398,45	45,75	A	V	LIVRETA	1,106	V	LIVRETA	1,100	A-1	2 699,38	3 778,78	
CLAIRSIENNE	2017	X CDC	logts soc.	CDC	334 657,00	306 800,59	35,75	A	V	LIVRETA	0,324	V	LIVRETA	0,300	A-1	920,40	7 702,02	
CLAIRSIENNE	2017	X CDC	logts soc.	CDC	164 514,00	154 171,49	45,75	A	V	LIVRETA	0,320	V	LIVRETA	0,300	A-1	462,51	2 936,86	
CLAIRSIENNE	2017	X CDC	logts soc.	CDC	378 164,00	364 206,49	46,58	A	V	LIVRETA	1,075	V	LIVRETA	1,100	A-1	4 006,27	5 440,81	
CLAIRSIENNE	2017	X CDC	logts soc.	CDC	760 272,00	720 654,10	36,58	A	V	LIVRETA	1,070	V	LIVRETA	1,100	A-1	7 927,20	14 895,14	
CLAIRSIENNE	2017	X CDC	logts soc.	CDC	188 994,00	180 017,87	46,58	A	V	LIVRETA	0,307	V	LIVRETA	0,300	A-1	540,05	3 345,72	
CLAIRSIENNE	2017	X CDC	logts soc.	CDC	386 097,00	361 891,34	36,58	A	V	LIVRETA	0,309	V	LIVRETA	0,300	A-1	1 085,67	8 812,60	
CLAIRSIENNE	2017	X CDC	logts soc.	CDC	184 408,00	172 846,86	36,75	A	V	LIVRETA	0,308	V	LIVRETA	0,300	A-1	518,54	4 209,08	
CLAIRSIENNE	2017	X CDC	logts soc.	CDC	191 225,00	184 167,15	46,75	A	V	LIVRETA	1,073	V	LIVRETA	1,100	A-1	2 025,84	2 751,23	
CLAIRSIENNE	2017	X CDC	logts soc.	CDC	257 819,00	244 384,01	36,75	A	V	LIVRETA	1,068	V	LIVRETA	1,100	A-1	2 688,22	5 051,16	
CLAIRSIENNE	2017	X CDC	logts soc.	CDC	95 613,00	91 071,93	46,75	A	V	LIVRETA	0,307	V	LIVRETA	0,300	A-1	273,22	1 692,61	
CLAIRSIENNE	2017	X CDC	logts soc.	CDC	624 101,00	584 974,10	36,75	A	V	LIVRETA	0,308	V	LIVRETA	0,300	A-1	1 754,92	14 245,01	
CLAIRSIENNE	2017	X CDC	logts soc.	CDC	693 191,00	667 606,28	46,75	A	V	LIVRETA	1,073	V	LIVRETA	1,100	A-1	7 343,67	9 973,23	
CLAIRSIENNE	2017	X CDC	logts soc.	CDC	1 231 069,00	1 166 917,82	36,75	A	V	LIVRETA	1,067	V	LIVRETA	1,100	A-1	12 836,10	24 118,94	
CLAIRSIENNE	2017	X CDC	logts soc.	CDC	324 738,00	309 314,82	46,75	A	V	LIVRETA	0,307	V	LIVRETA	0,300	A-1	927,94	5 748,77	
CLAIRSIENNE	2017	X CDC	logts soc.	CDC	1 035 833,00	981 855,59	36,75	A	V	LIVRETA	1,068	V	LIVRETA	1,100	A-1	10 800,41	20 293,90	
CLAIRSIENNE	2017	X CDC	logts soc.	CDC	457 704,00	440 810,76	46,75	A	V	LIVRETA	1,073	V	LIVRETA	1,100	A-1	4 848,92	6 585,18	
CLAIRSIENNE	2017	X CDC	logts soc.	CDC	709 071,00	664 617,05	36,75	A	V	LIVRETA	0,308	V	LIVRETA	0,300	A-1	1 993,85	16 184,43	
CLAIRSIENNE	2017	X CDC	logts soc.	CDC	283 319,00	269 862,97	46,75	A	V	LIVRETA	0,307	V	LIVRETA	0,300	A-1	809,59	5 015,53	
CLAIRSIENNE	2017	X CDC	logts soc.	CDC	147 648,00	142 198,53	46,75	A	V	LIVRETA	1,073	V	LIVRETA	1,100	A-1	1 564,18	2 124,28	
CLAIRSIENNE	2017	X CDC	logts soc.	CDC	247 000,00	234 128,80	36,75	A	V	LIVRETA	1,068	V	LIVRETA	1,100	A-1	2 575,42	4 839,19	
CLAIRSIENNE	2017	X CDC	logts soc.	CDC	96 000,00	91 440,56	46,75	A	V	LIVRETA	0,307	V	LIVRETA	0,300	A-1	274,32	1 699,47	
CLAIRSIENNE	2017	X CDC	logts soc.	CDC	188 500,00	176 682,34	36,75	A	V	LIVRETA	0,308	V	LIVRETA	0,300	A-1	530,05	4 302,48	
CLAIRSIENNE	2017	X CDC	logts soc.	CDC	5 037 000,00	4 376 593,60	16,83	T	F	FIXE	1,395	F	FIXE	1,550	A-1	66 138,83	226 994,65	
CLAIRSIENNE	2017	X CDC	logts soc.	CDC	1 220 000,00	1 060 044,54	16,83	T	F	FIXE	1,395	F	FIXE	1,550	A-1	16 019,33	54 979,83	
CLAIRSIENNE	2017	X CDC	logts soc.	CDC	1 040 000,00	1 040 000,00	4,83	A	F	FIXE	0,000	F	FIXE	0,000	A-1	0,00	208 000,00	
CLAIRSIENNE	2017	X CDC	logts soc.	CDC	662 153,00	635 666,60	37,00	A	V	LIVRETA	0,308	V	LIVRETA	0,300	A-1	1 907,00	15 026,10	
CLAIRSIENNE	2017	X CDC	logts soc.	CDC	473 918,00	463 141,16	47,00	A	V	LIVRETA	1,072	V	LIVRETA	1,100	A-1	5 094,55	6 714,83	
CLAIRSIENNE	2017	X CDC	logts soc.	CDC	1 124 477,00	1 087 587,28	37,00	A	V	LIVRETA	1,066	V	LIVRETA	1,100	A-1	11 963,46	21 706,95	
CLAIRSIENNE	2017	X CDC	logts soc.	CDC	237 003,00	229 917,67	47,00	A	V	LIVRETA	0,306	V	LIVRETA	0,300	A-1	689,75	4 170,94	
CLAIRSIENNE	2019	X CDC	logts soc.	CDC	1 280 000,00	1 220 855,52	18,00	A	V	LIVRETA	0,074	V	LIVRETA	0,050	A-1	610,43	62 531,19	
CLAIRSIENNE	2017	X CDC	logts soc.	CDC	2 400 000,00	2 300 804,50	18,00	A	V	LIVRETA	0,939	V	LIVRETA	1,100	A-1	25 308,85	106 618,40	
CLAIRSIENNE	2017	X CDC	logts soc.	CDC	3 143 900,00	3 005 920,19	18,00	A	V	LIVRETA	0,938	V	LIVRETA	1,100	A-1	33 065,12	143 114,64	
CLAIRSIENNE	2017	X CDC	logts soc.	CDC	2 450 000,00	2 342 474,15	18,00	A	V	LIVRETA	0,938	V	LIVRETA	1,100	A-1	25 767,22	111 527,36	
CLAIRSIENNE	2018	X CDC	logts soc.	CDC	595 804,00	570 549,48	37,58	A	V	LIVRETA	0,297	V	LIVRETA	0,300	A-1	1 711,65	13 486,84	
CLAIRSIENNE	2018	X CDC	logts soc.	CDC	289 941,00	280 573,72	47,58	A	V	LIVRETA	0,298	V	LIVRETA	0,300	A-1	841,72	5 089,89	
CLAIRSIENNE	2018	X CDC	logts soc.	CDC	104 241,00	101 008,27	37,58	A	V	LIVRETA	1,539	V	LIVRETA	1,610	A-1	1 626,23	1 799,85	
CLAIRSIENNE	2018	X CDC	logts soc.	CDC	125 090,00	122 450,37	47,58	A	V	LIVRETA	1,551	V	LIVRETA	1,610	A-1	1 971,45	1 522,65	
CLAIRSIENNE	2018	X CDC	logts soc.	CDC	787 548,00	759 832,70	37,58	A	V	LIVRETA	1,057	V	LIVRETA	1,100	A-1	8 358,16	15 165,36	
CLAIRSIENNE	2018	X CDC	logts soc.	CDC	452 924,00	441 532,73	47,58	A	V	LIVRETA	1,065	V	LIVRETA	1,100	A-1	4 856,86	6 401,54	

Désignation du bénéficiaire	Année de mobilisation et profil d'amortissement de l'emprunt (1)		Objet de l'emprunt garanti	Organisme prêteur ou chef de file	Montant initial	Capital restant dû au 01/01/N	Durée résiduelle	Périodicité des remboursements (2)	Taux initial			Taux à la date de vote du budget (6)			Catégorie d'emprunt (7)	Indices ou devises pouvant modifier l'emprunt	Annuité garantie au cours de l'exercice	
	Année	Profil							Taux (3)	Index (4)	Taux actuariel (5)	Taux (3)	Index (4)	Niveau de taux			En intérêts (8)	En capital
CLAIRSIENNE	2018	X CDC	logts soc.	CDC	147 636,00	143 057,52	37,58	A	V	LIVRETA	1,539	V	LIVRETA	1,610	A-1	2 303,23	2 549,12	
CLAIRSIENNE	2017	X CDC	logts soc.	CDC	199 271,00	193 313,68	47,00	A	V	LIVRETA	0,307	V	LIVRETA	0,300	A-1	579,94	3 506,91	
CLAIRSIENNE	2017	X CDC	logts soc.	CDC	413 064,00	396 541,27	37,00	A	V	LIVRETA	0,309	V	LIVRETA	0,300	A-1	1 189,62	9 373,58	
CLAIRSIENNE	2017	X CDC	logts soc.	CDC	332 671,00	325 106,11	47,00	A	V	LIVRETA	1,075	V	LIVRETA	1,100	A-1	3 576,17	4 713,53	
CLAIRSIENNE	2017	X CDC	logts soc.	CDC	568 137,00	549 498,64	37,00	A	V	LIVRETA	1,069	V	LIVRETA	1,100	A-1	6 044,49	10 967,33	
CLAIRSIENNE	2017	X CDC	logts soc.	CDC	1 333 978,00	1 312 341,84	38,00	A	V	LIVRETA	1,008	V	LIVRETA	1,100	A-1	14 435,76	25 309,05	
CLAIRSIENNE	2017	X CDC	logts soc.	CDC	777 069,00	768 340,74	48,00	A	V	LIVRETA	1,024	V	LIVRETA	1,100	A-1	8 451,75	10 815,39	
CLAIRSIENNE	2017	X CDC	logts soc.	CDC	417 846,00	411 638,46	48,00	A	V	LIVRETA	0,287	V	LIVRETA	0,300	A-1	1 234,92	7 292,04	
CLAIRSIENNE	2017	X CDC	logts soc.	CDC	856 699,00	839 666,04	38,00	A	V	LIVRETA	0,284	V	LIVRETA	0,300	A-1	2 519,00	19 280,19	
CLAIRSIENNE	2018	X CDC	logts soc.	CDC	7 064 000,00	7 064 000,00	36,58	A	V	LIVRETA	0,363	V	LIVRETA	1,100	A-1	0,00	0,00	
CLAIRSIENNE	2018	X CDC	logts soc.	CDC	2 845 748,00	2 641 721,53	28,58	A	V	LIVRETA	1,585	V	LIVRETA	1,610	A-1	42 531,72	72 195,16	
CLAIRSIENNE	2018	X CDC	logts soc.	CDC	5 989 398,00	5 559 986,93	28,58	A	V	LIVRETA	1,585	V	LIVRETA	1,610	A-1	89 515,79	151 947,94	
CLAIRSIENNE	2021	X CDC	logts soc.	CDC	221 515,00	217 949,36	48,83	A	V	LIVRETA	0,292	V	LIVRETA	0,300	A-1	653,85	3 597,48	
CLAIRSIENNE	2021	X CDC	logts soc.	CDC	14 057,00	13 760,21	38,83	A	V	LIVRETA	0,291	V	LIVRETA	0,300	A-1	41,28	299,38	
CLAIRSIENNE	2021	X CDC	logts soc.	CDC	32 500,00	32 500,00	39,00	A	V	M.PDES	0,364	V	M.PDES	0,000	A-1	0,00	0,00	
CLAIRSIENNE	2021	X CDC	logts soc.	CDC	75 000,00	72 206,99	23,83	A	F	FIXE	0,560	F	FIXE	0,590	A-1	426,02	2 809,49	
CLAIRSIENNE	2021	X CDC	logts soc.	CDC	2 307 408,00	2 307 408,00	40,67	A	V	LIVRETA	1,014	V	LIVRETA	1,100	A-1	0,00	0,00	
CLAIRSIENNE	2021	X CDC	logts soc.	CDC	1 783 806,00	1 783 806,00	50,67	A	V	LIVRETA	1,029	V	LIVRETA	1,100	A-1	0,00	0,00	
CLAIRSIENNE	2021	X CDC	logts soc.	CDC	795 000,00	795 000,00	25,00	A	F	FIXE	0,546	F	FIXE	0,590	A-1	0,00	0,00	
CLAIRSIENNE	2021	X CDC	logts soc.	CDC	942 826,00	942 826,00	50,67	A	V	LIVRETA	0,282	V	LIVRETA	0,300	A-1	0,00	0,00	
CLAIRSIENNE	2021	X CDC	logts soc.	CDC	1 072 663,00	1 072 663,00	40,67	A	V	LIVRETA	0,278	V	LIVRETA	0,300	A-1	0,00	0,00	
CLAIRSIENNE	2020	X CDC	logts soc.	CDC	1 691 416,00	1 663 472,46	38,83	A	V	LIVRETA	1,568	V	LIVRETA	1,610	A-1	26 781,91	28 533,21	
CLAIRSIENNE	2020	X CDC	logts soc.	CDC	630 795,00	623 462,95	48,83	A	V	LIVRETA	1,575	V	LIVRETA	1,610	A-1	10 037,75	7 494,40	
CLAIRSIENNE	2020	X CDC	logts soc.	CDC	1 958 170,00	1 925 819,48	38,83	A	V	LIVRETA	1,568	V	LIVRETA	1,610	A-1	31 005,69	33 033,20	
CLAIRSIENNE	2020	X CDC	logts soc.	CDC	830 726,00	816 349,94	48,50	A	V	LIVRETA	0,298	V	LIVRETA	0,300	A-1	2 449,05	14 461,39	
CLAIRSIENNE	2020	X CDC	logts soc.	CDC	1 443 898,00	1 411 671,68	38,50	A	V	LIVRETA	0,298	V	LIVRETA	0,300	A-1	4 235,02	32 414,43	
CLAIRSIENNE	2020	X CDC	logts soc.	CDC	1 310 887,00	1 292 965,50	48,50	A	V	LIVRETA	1,092	V	LIVRETA	1,100	A-1	14 222,62	18 200,17	
CLAIRSIENNE	2020	X CDC	logts soc.	CDC	2 454 881,00	2 409 107,36	38,50	A	V	LIVRETA	1,091	V	LIVRETA	1,100	A-1	26 500,18	46 460,62	
CLAIRSIENNE	2019	X CDC	logts soc.	CDC	124 756,00	119 467,93	37,58	A	V	LIVRETA	0,304	V	LIVRETA	0,300	A-1	358,40	2 824,03	
CLAIRSIENNE	2019	X CDC	logts soc.	CDC	85 542,00	82 778,34	47,58	A	V	LIVRETA	0,303	V	LIVRETA	0,300	A-1	248,34	1 501,68	
CLAIRSIENNE	2019	X CDC	logts soc.	CDC	296 577,00	286 139,90	37,58	A	V	LIVRETA	1,092	V	LIVRETA	1,100	A-1	3 147,54	5 711,01	
CLAIRSIENNE	2019	X CDC	logts soc.	CDC	176 886,00	172 437,23	47,58	A	V	LIVRETA	1,093	V	LIVRETA	1,100	A-1	1 896,81	2 500,07	
CLAIRSIENNE	2019	X CDC	logts soc.	CDC	120 000,00	111 439,56	22,58	A	F	FIXE	0,956	F	FIXE	0,980	A-1	1 092,11	4 343,24	
CLAIRSIENNE	2018	F	logts soc.	C.Epargne	2 392 678,00	2 392 678,00	0,68	X	F	FIXE	0,416	F	FIXE	0,390	A-1	6 998,58	2 392 678,00	
CLAIRSIENNE	2005	X D.Aj.	logts soc.	C.Foncier	540 388,64	119 212,69	2,66	M	F	FIXE	5,641	F	FIXE	5,500	A-1	5 497,80	42 484,96	
CLAIRSIENNE	2006	P	logts soc.	C.Foncier	16 845 689,72	8 500 368,82	9,40	A	F	FIXE	3,642	F	FIXE	3,590	A-1	309 401,62	724 583,07	
CLAIRSIENNE	2019	P	logts soc.	RIVAGE I.	5 797 976,87	5 530 837,70	18,67	A	F	FIXE	4,860	F	FIXE	4,790	A-1	268 606,67	153 456,92	
COL	2017	F	logts soc.	ARKEA	2 338 960,00	815 266,01	0,58	X	V	EUR3M	0,743	V	EUR3M	0,700	A-1	4 327,71	815 266,01	
DOMOFRANCE	2008	P	logts soc.	ARKEA	313 805,00	264 914,79	36,66	A	V	LIVRETA	2,420	V	LIVRETA	1,880	A-1	5 049,57	4 777,53	
DOMOFRANCE	2009	P	logts soc.	ARKEA	779 787,00	478 296,35	17,08	A	V	LIVRETA	3,621	V	LIVRETA	2,130	A-1	10 329,21	22 081,47	
DOMOFRANCE	2008	P	logts soc.	ARKEA	203 000,00	128 319,30	17,00	A	V	LIVRETA	2,632	V	LIVRETA	1,880	A-1	2 445,91	6 476,28	
DOMOFRANCE	2008	P	logts soc.	ARKEA	460 000,00	383 878,95	36,83	A	V	LIVRETA	2,021	V	LIVRETA	1,630	A-1	6 344,13	7 640,92	
DOMOFRANCE	2013	P	logts soc.	ARKEA	647 359,00	593 891,33	42,00	A	V	LIVRETA	1,874	V	LIVRETA	1,820	A-1	10 808,82	7 559,08	

Désignation du bénéficiaire	Année de mobilisation et profil d'amortissement de l'emprunt (1)		Objet de l'emprunt garanti	Organisme prêteur ou chef de file	Montant initial	Capital restant dû au 01/01/N	Durée résiduelle	Périodicité des remboursements (2)	Taux initial			Taux à la date de vote du budget (6)			Catégorie d'emprunt (7)	Indices ou devises pouvant modifier l'emprunt	Annuité garantie au cours de l'exercice	
	Année	Profil							Taux (3)	Index (4)	Taux actuariel (5)	Taux (3)	Index (4)	Niveau de taux			En intérêts (8)	En capital
DOMOFRANCE	2013	P	logts soc.	ARKEA	2 510 773,00	2 204 346,72	32,00	A	V	LIVRETA	1,886	V	LIVRETA	1,820	A-1	40 119,11	43 321,54	
DOMOFRANCE	2013	P	logts soc.	C.Epargne	3 852 742,00	1 403 550,29	8,37	T	V	EUR3M	0,834	V	EUR3M	0,669	A-1	9 152,54	145 144,03	
DOMOFRANCE	2014	P	logts soc.	C.Epargne	593 313,00	447 796,09	17,52	T	V	MOY3M	1,323	V	MOY3M	1,274	A-1	5 602,09	21 604,10	
DOMOFRANCE	2014	P	logts soc.	C.Agricole	3 769 086,00	2 299 663,63	28,58	A	V	LIVRETA	1,517	V	LIVRETA	1,860	A-1	42 773,74	92 208,53	
DOMOFRANCE	1998	P	logts soc.	C.Foncier	328 558,14	34 479,78	1,08	T	F	FIXE	5,429	F	FIXE	5,500	A-1	1 339,58	27 379,73	
DOMOFRANCE	2003	C	logts soc.	C.Foncier	241 490,00	96 595,96	11,58	A	V	LIVRETA	2,856	V	LIVRETA	1,910	A-1	1 870,61	8 049,67	
DOMOFRANCE	2003	C	logts soc.	C.Foncier	909 000,00	363 600,00	11,91	A	V	LIVRETA	3,437	V	LIVRETA	2,350	A-1	8 544,60	30 300,00	
DOMOFRANCE	2003	C	logts soc.	C.Foncier	190 800,00	76 320,00	12,00	A	V	LIVRETA	3,385	V	LIVRETA	2,300	A-1	1 755,36	6 360,00	
DOMOFRANCE	2004	C	logts soc.	C.Foncier	2 428 786,34	1 052 474,06	12,08	A	V	LIVRETA	3,385	V	LIVRETA	2,300	A-1	24 206,90	80 959,55	
DOMOFRANCE	2004	C	logts soc.	C.Foncier	162 000,00	70 200,00	12,25	A	V	LIVRETA	3,334	V	LIVRETA	2,300	A-1	1 614,60	5 400,00	
DOMOFRANCE	2007	C	logts soc.	C.Foncier	511 701,64	368 425,22	35,75	A	V	LIVRETA	2,739	V	LIVRETA	2,150	A-1	7 921,14	10 234,03	
DOMOFRANCE	2007	C	logts soc.	C.Foncier	5 757 976,73	3 070 920,05	15,41	A	V	LIVRETA	2,950	V	LIVRETA	2,150	A-1	66 941,79	191 932,62	
DOMOFRANCE	2007	C	logts soc.	C.Foncier	437 906,00	284 638,90	25,41	A	F	FIXE	5,063	F	FIXE	4,990	A-1	14 400,75	10 947,65	
DOMOFRANCE	2007	C	logts soc.	C.Foncier	210 000,00	136 500,00	25,41	A	V	LIVRETA	2,899	V	LIVRETA	2,300	A-1	3 139,50	5 250,00	
DOMOFRANCE	2010		logts soc.	C.Foncier	1 225 000,00	701 907,56	18,16	A	V	LIVRETA	2,255	V	LIVRETA	1,880	A-1	13 195,86	45 500,39	
DOMOFRANCE	2008	C	logts soc.	C.Foncier	765 951,20	566 803,94	36,08	A	V	LIVRETA	3,016	V	LIVRETA	2,380	A-1	13 489,93	15 319,02	
DOMOFRANCE	2008	C	logts soc.	C.Foncier	3 866 332,09	2 190 921,49	16,08	A	V	LIVRETA	3,309	V	LIVRETA	2,380	A-1	52 868,15	128 877,74	
DOMOFRANCE	2010	P	logts soc.	C.Foncier	821 466,00	585 352,85	18,41	A	F	FIXE	2,400	F	FIXE	2,400	A-1	14 048,47	24 677,80	
DOMOFRANCE	2010	C	logts soc.	C.Foncier	690 000,00	437 000,00	19,00	A	F	FIXE	4,080	F	FIXE	4,080	A-1	17 829,60	23 000,00	
DOMOFRANCE	2013	P	logts soc.	C.Foncier	275 319,00	255 572,62	42,00	A	V	LIVRETA	1,928	V	LIVRETA	1,860	A-1	4 753,65	2 855,88	
DOMOFRANCE	2021	X CDC	logts soc.	CDC	119 340,00	119 340,00	40,00	A	V	LIVRETA	1,100	V	LIVRETA	1,100	A-1	1 312,74	0,00	
DOMOFRANCE	2021	X CDC	logts soc.	CDC	110 397,00	110 397,00	50,00	A	V	LIVRETA	1,073	V	LIVRETA	1,100	A-1	1 214,37	0,00	
DOMOFRANCE	2021	X CDC	logts soc.	CDC	13 000,00	13 000,00	39,00	A	V	M.PDES	0,330	V	M.PDES	0,000	A-1	0,00	0,00	
DOMOFRANCE	2021	X CDC	logts soc.	CDC	408 719,00	408 719,00	39,93	A	V	LIVRETA	1,583	V	LIVRETA	1,550	A-1	14 809,61	7 452,17	
DOMOFRANCE	2021	X CDC	logts soc.	CDC	807 681,00	807 681,00	39,93	A	V	LIVRETA	1,583	V	LIVRETA	1,550	A-1	29 265,69	14 726,42	
DOMOFRANCE	2021	X CDC	logts soc.	CDC	323 666,00	323 666,00	59,93	A	V	LIVRETA	0,883	V	LIVRETA	0,870	A-1	6 578,44	4 131,34	
DOMOFRANCE	2021	X CDC	logts soc.	CDC	80 194,00	80 194,00	40,58	A	V	LIVRETA	1,427	V	LIVRETA	1,550	A-1	0,00	0,00	
DOMOFRANCE	2021	X CDC	logts soc.	CDC	291 937,00	291 937,00	40,58	A	V	LIVRETA	0,278	V	LIVRETA	0,300	A-1	0,00	0,00	
DOMOFRANCE	2021	X CDC	logts soc.	CDC	231 661,00	231 661,00	50,58	A	V	LIVRETA	0,282	V	LIVRETA	0,300	A-1	0,00	0,00	
DOMOFRANCE	2021	X CDC	logts soc.	CDC	110 443,00	110 443,00	40,58	A	V	LIVRETA	1,427	V	LIVRETA	1,550	A-1	0,00	0,00	
DOMOFRANCE	2021	X CDC	logts soc.	CDC	116 097,00	116 097,00	50,58	A	V	LIVRETA	1,447	V	LIVRETA	1,550	A-1	0,00	0,00	
DOMOFRANCE	2021	X CDC	logts soc.	CDC	449 581,00	449 581,00	40,58	A	V	LIVRETA	1,016	V	LIVRETA	1,100	A-1	0,00	0,00	
DOMOFRANCE	2021	X CDC	logts soc.	CDC	464 921,00	464 921,00	50,58	A	V	LIVRETA	1,030	V	LIVRETA	1,100	A-1	0,00	0,00	
DOMOFRANCE	2021	P	logts soc.	CDC	210 000,00	210 000,00	29,67	A	F	FIXE	0,880	F	FIXE	0,920	A-1	1 932,00	6 110,33	
DOMOFRANCE	2021	X CDC	logts soc.	CDC	91 000,00	91 000,00	39,00	A	V	M.PDES	0,365	V	M.PDES	0,000	A-1	0,00	0,00	
DOMOFRANCE	2021	X CDC	logts soc.	CDC	2 352 586,00	2 352 586,00	39,87	A	V	LIVRETA	0,306	V	LIVRETA	0,300	A-1	15 897,80	55 444,40	
DOMOFRANCE	2021	X CDC	logts soc.	CDC	491 396,00	491 396,00	49,87	A	V	LIVRETA	0,300	V	LIVRETA	0,300	A-1	2 758,72	9 123,95	
DOMOFRANCE	2021	X CDC	logts soc.	CDC	338 097,00	338 097,00	39,87	A	V	LIVRETA	1,584	V	LIVRETA	1,550	A-1	11 814,67	6 164,52	
DOMOFRANCE	2021	X CDC	logts soc.	CDC	155 254,00	155 254,00	49,87	A	V	LIVRETA	1,579	V	LIVRETA	1,550	A-1	5 425,29	2 078,59	
DOMOFRANCE	2021	X CDC	logts soc.	CDC	3 004 093,00	3 004 093,00	39,87	A	V	LIVRETA	1,100	V	LIVRETA	1,100	A-1	61 849,49	60 193,33	
DOMOFRANCE	2021	X CDC	logts soc.	CDC	1 067 828,00	1 067 828,00	49,87	A	V	LIVRETA	1,118	V	LIVRETA	1,100	A-1	26 473,21	16 133,52	
DOMOFRANCE	2007	P CDC	logts soc.	CDC	2 280 667,00	1 183 214,95	11,08	A	V	LIVRETA	3,339	V	LIVRETA	1,500	A-1	17 748,22	90 728,92	
DOMOFRANCE	2004	P	logts soc.	DEXIA C. L.	8 510 000,00	1 672 833,37	2,50	A	F	FIXE	3,581	F	FIXE	3,580	A-1	59 887,38	542 568,17	

Désignation du bénéficiaire	Année de mobilisation et profil d'amortissement de l'emprunt (1)		Objet de l'emprunt garanti	Organisme prêteur ou chef de file	Montant initial	Capital restant dû au 01/01/N	Durée résiduelle	Périodicité des remboursements (2)	Taux initial			Taux à la date de vote du budget (6)			Catégorie d'emprunt (7)	Indices ou devises pouvant modifier l'emprunt	Annuité garantie au cours de l'exercice	
	Année	Profil							Taux (3)	Index (4)	Taux actuariel (5)	Taux (3)	Index (4)	Niveau de taux			En intérêts (8)	En capital
DOMOFRANCE	2005	C	logts soc.	DEXIA C. L.	3 946 621,82	870 088,05	8,75	A	F	FIXE	3,860	F	FIXE	3,860	A-1		34 051,86	96 676,45
DOMOFRANCE	2008	P	logts soc.	RIVAGE I.	29 407 312,50	23 934 475,35	16,08	A	C	TX.STR.	3,399	C	TX.STR.	3,350	E-3		812 941,10	526 195,07
DOMOFRANCE	2007	P	logts soc.	CDC	710 000,00	478 650,79	15,33	A	V	LIVRETA	2,927	V	LIVRETA	1,500	A-1		7 179,76	26 692,00
DOMOFRANCE	2009	P	logts soc.	CDC	140 470,00	84 497,60	37,58	A	V	LIVRETA	3,374	V	LIVRETA	1,500	A-1		1 267,46	1 665,97
DOMOFRANCE	2009	C	logts soc.	CDC	1 794 780,00	1 194 680,99	17,58	A	V	LIVRETA	2,475	V	LIVRETA	1,500	A-1		17 920,21	58 307,34
DOMOFRANCE	2009	P	logts soc.	CDC	198 842,00	179 443,54	37,58	A	V	LIVRETA	2,346	V	LIVRETA	1,500	A-1		2 691,65	3 537,94
DOMOFRANCE	2009	P	logts soc.	CDC	1 859 948,00	1 366 295,43	17,58	A	V	LIVRETA	2,581	V	LIVRETA	1,500	A-1		20 494,43	66 683,12
DOMOFRANCE	2018	X CDC	logts soc.	CDC	3 844 867,12	3 453 884,43	19,08	A	V	LIVRETA	1,672	V	LIVRETA	1,500	A-1		51 808,27	149 365,77
DOMOFRANCE	2009	P	logts soc.	CDC	261 730,00	234 094,93	37,83	A	V	LIVRETA	2,427	V	LIVRETA	1,500	A-1		3 511,42	4 615,45
DOMOFRANCE	2009	P	logts soc.	CDC	1 751 579,00	1 272 107,30	17,83	A	V	LIVRETA	2,457	V	LIVRETA	1,500	A-1		19 081,61	62 086,19
DOMOFRANCE	2011	P	logts soc.	CDC	155 229,00	136 401,98	39,83	A	V	LIVRETA	2,122	V	LIVRETA	1,500	A-1		2 046,03	2 513,49
DOMOFRANCE	2011	P	logts soc.	CDC	1 028 127,00	759 316,22	19,83	A	V	LIVRETA	2,186	V	LIVRETA	1,500	A-1		11 389,74	32 837,19
DOMOFRANCE	2010	P	logts soc.	CDC	138 429,00	107 774,35	18,58	A	V	LIVRETA	2,326	V	LIVRETA	1,500	A-1		1 616,62	4 944,52
DOMOFRANCE	2010	P	logts soc.	CDC	324 000,00	299 594,80	38,58	A	V	LIVRETA	2,164	V	LIVRETA	1,500	A-1		4 493,92	5 708,67
DOMOFRANCE	2010	P	logts soc.	CDC	1 664 000,00	1 113 373,44	18,58	A	V	LIVRETA	2,337	V	LIVRETA	1,500	A-1		16 700,60	51 079,87
DOMOFRANCE	2011	P	logts soc.	CDC	1 179 344,00	1 050 762,86	39,08	A	V	LIVRETA	2,063	V	LIVRETA	1,500	A-1		15 761,44	19 362,52
DOMOFRANCE	2012	P	logts soc.	CDC	532 761,00	480 753,30	40,83	A	V	LIVRETA	1,936	V	LIVRETA	1,500	A-1		7 211,30	8 572,34
DOMOFRANCE	2012	P	logts soc.	CDC	2 880 941,00	2 470 314,74	30,83	A	V	LIVRETA	1,954	V	LIVRETA	1,500	A-1		37 054,72	63 176,56
DOMOFRANCE	2006	P	logts soc.	SFIL	124 749,00	99 631,85	24,25	A	F	FIXE	4,280	F	FIXE	4,280	A-1		4 264,24	2 303,52
DOMOFRANCE	2007	P	logts soc.	SFIL	357 000,00	292 337,21	25,25	A	F	FIXE	5,094	F	FIXE	5,350	A-1		15 640,04	5 436,19
DOMOFRANCE	2007	P	logts soc.	SFIL	320 800,00	266 630,40	25,33	A	F	FIXE	4,770	F	FIXE	4,770	A-1		12 718,27	5 392,25
DOMOFRANCE	2017	F	logts soc.	C.Epargne	7 527 100,00	404 256,00	0,11	X	V	EUR3M	0,813	V	EUR3M	0,799	A-1		825,45	404 256,00
DOMOFRANCE	2020	X CDC	logts soc.	CDC	81 924,00	79 513,51	47,58	A	V	LIVRETA	1,106	V	LIVRETA	1,100	A-1		874,65	1 266,40
DOMOFRANCE	2019	X CDC	logts soc.	CDC	96 830,00	93 354,40	37,50	A	V	LIVRETA	1,519	V	LIVRETA	1,540	A-1		1 437,66	1 825,92
DOMOFRANCE	2019	X CDC	logts soc.	CDC	113 098,00	110 137,26	47,50	A	V	LIVRETA	1,522	V	LIVRETA	1,540	A-1		1 696,11	1 566,86
DOMOFRANCE	2017	X CDC	logts soc.	CDC	268 066,00	258 583,56	37,50	A	V	LIVRETA	1,463	V	LIVRETA	1,610	A-1		4 163,20	4 987,14
DOMOFRANCE	2017	X CDC	logts soc.	CDC	437 570,00	426 329,44	47,50	A	V	LIVRETA	1,487	V	LIVRETA	1,610	A-1		6 863,90	5 955,50
DOMOFRANCE	2020	F	logts soc.	ARKEA	172 375,00	172 375,00	1,91	X	V	EUR3M	0,338	V	EUR3M	0,300	A-1		524,29	0,00
DOMOFRANCE	2020	F	logts soc.	ARKEA	3 665 421,00	3 665 421,00	1,83	X	V	EUR3M	0,369	V	EUR3M	0,330	A-1		12 263,88	0,00
DOMOFRANCE	2020	F	logts soc.	ARKEA	2 741 172,00	2 741 172,00	1,83	X	V	EUR3M	0,315	V	EUR3M	0,310	A-1		8 615,66	0,00
DOMOFRANCE	2020	F	logts soc.	ARKEA	1 725 767,00	1 725 767,00	1,75	X	V	EUR3M	0,315	V	EUR3M	0,310	A-1		5 424,18	0,00
DOMOFRANCE	2014	P	logts soc.	C.Agricole	4 005 909,00	2 510 882,19	26,62	A	V	LIVRETA	1,908	V	LIVRETA	1,860	A-1		46 702,41	91 975,42
DOMOFRANCE	2019	P	logts soc.	C.Agricole	4 820 056,00	803 553,52	0,43	T	V	EUR3M	0,333	V	EUR3M	0,330	A-1		994,40	803 553,52
DOMOFRANCE	2020	C	logts soc.	CARSAT	700 000,00	676 666,67	28,44	A	F	FIXE	0,000	F	FIXE	0,000	A-1		0,00	23 333,33
DOMOFRANCE	2020	X CDC	logts soc.	CDC	1 065 467,00	1 040 356,68	38,75	A	V	LIVRETA	0,294	V	LIVRETA	0,300	A-1		3 121,07	25 185,65
DOMOFRANCE	2020	X CDC	logts soc.	CDC	480 629,00	471 704,96	48,75	A	V	LIVRETA	0,295	V	LIVRETA	0,300	A-1		1 415,11	8 950,82
DOMOFRANCE	2020	X CDC	logts soc.	CDC	1 729 745,00	1 695 085,91	38,75	A	V	LIVRETA	1,076	V	LIVRETA	1,100	A-1		18 645,95	35 040,33
DOMOFRANCE	2020	X CDC	logts soc.	CDC	1 098 977,00	1 082 372,86	48,75	A	V	LIVRETA	1,080	V	LIVRETA	1,100	A-1		11 906,10	16 786,79
DOMOFRANCE	2002	X CDC	logts soc.	CDC	57 303,30	37 148,65	30,08	A	V	LIVRETA	2,281	V	LIVRETA	1,200	A-1		445,78	1 539,17
DOMOFRANCE	2002	X CDC	logts soc.	CDC	521 968,67	403 226,77	30,92	A	V	LIVRETA	2,563	V	LIVRETA	1,500	A-1		6 048,40	10 312,24
DOMOFRANCE	2002	X CDC	logts soc.	CDC	66 972,68	43 946,45	28,17	A	V	LIVRETA	2,292	F	FIXE	0,980	A-1		430,68	1 317,60
DOMOFRANCE	2002	X CDC	logts soc.	CDC	62 618,00	41 088,97	28,17	A	V	LIVRETA	2,292	F	FIXE	0,980	A-1		402,67	1 231,94
DOMOFRANCE	2002	X CDC	logts soc.	CDC	59 393,00	38 972,80	28,17	A	V	LIVRETA	2,292	F	FIXE	0,980	A-1		381,93	1 168,49

Désignation du bénéficiaire	Année de mobilisation et profil d'amortissement de l'emprunt (1)		Objet de l'emprunt garanti	Organisme prêteur ou chef de file	Montant initial	Capital restant dû au 01/01/N	Durée résiduelle	Périodicité des remboursements (2)	Taux initial			Taux à la date de vote du budget (6)			Catégorie d'emprunt (7)	Indices ou devises pouvant modifier l'emprunt	Annuité garantie au cours de l'exercice	
	Année	Profil							Taux (3)	Index (4)	Taux actuariel (5)	Taux (3)	Index (4)	Niveau de taux			En intérêts (8)	En capital
DOMOFRANCE	2002	X CDC	logts soc.	CDC	72 413,00	56 070,41	30,25	A	V	LIVRETA	2,710	V	LIVRETA	1,500	A-1	841,06	1 433,96	
DOMOFRANCE	2002	X CDC	logts soc.	CDC	44 095,00	28 378,17	30,33	A	V	LIVRETA	2,256	V	LIVRETA	1,200	A-1	340,54	1 175,78	
DOMOFRANCE	2002	X CDC	logts soc.	CDC	64 287,00	49 676,35	30,33	A	V	LIVRETA	2,614	V	LIVRETA	1,500	A-1	745,15	1 270,43	
DOMOFRANCE	2002	X CDC	logts soc.	CDC	76 224,00	49 055,43	30,33	A	V	LIVRETA	2,256	V	LIVRETA	1,200	A-1	588,67	2 032,49	
DOMOFRANCE	2002	X CDC	logts soc.	CDC	70 521,00	45 385,15	30,33	A	V	LIVRETA	2,256	V	LIVRETA	1,200	A-1	544,62	1 880,43	
DOMOFRANCE	2002	X CDC	logts soc.	CDC	47 394,00	30 501,33	30,42	A	V	LIVRETA	2,259	V	LIVRETA	1,200	A-1	366,02	1 263,75	
DOMOFRANCE	2002	X CDC	logts soc.	CDC	74 398,00	47 640,44	30,58	A	V	LIVRETA	2,230	V	LIVRETA	1,200	A-1	571,69	1 973,87	
DOMOFRANCE	2002	X CDC	logts soc.	CDC	213 429,00	167 675,45	31,33	A	V	LIVRETA	2,488	V	LIVRETA	1,500	A-1	2 515,13	4 120,98	
DOMOFRANCE	2002	X CDC	logts soc.	CDC	198 747,00	156 140,90	31,42	A	V	LIVRETA	2,481	V	LIVRETA	1,500	A-1	2 342,11	3 837,49	
DOMOFRANCE	2002	X CDC	logts soc.	CDC	72 718,00	46 564,64	30,58	A	V	LIVRETA	2,230	V	LIVRETA	1,200	A-1	558,78	1 929,29	
DOMOFRANCE	2002	X CDC	logts soc.	CDC	78 426,00	50 219,76	30,58	A	V	LIVRETA	2,230	V	LIVRETA	1,200	A-1	602,64	2 080,74	
DOMOFRANCE	2002	X CDC	logts soc.	CDC	413 964,00	325 221,06	31,33	A	V	LIVRETA	2,492	V	LIVRETA	1,500	A-1	4 878,32	7 992,99	
DOMOFRANCE	2002	X CDC	logts soc.	CDC	113 274,00	85 112,83	30,83	A	V	LIVRETA	2,137	V	LIVRETA	1,200	A-1	1 021,35	2 282,75	
DOMOFRANCE	2002	X CDC	logts soc.	CDC	455 080,00	358 244,97	31,25	A	V	LIVRETA	2,569	V	LIVRETA	1,500	A-1	5 373,67	8 804,63	
DOMOFRANCE	2002	X CDC	logts soc.	CDC	79 215,00	59 521,24	30,83	A	V	LIVRETA	2,050	V	LIVRETA	1,200	A-1	714,25	1 596,38	
DOMOFRANCE	2002	X CDC	logts soc.	CDC	15 855,00	11 999,43	30,83	A	V	LIVRETA	2,133	V	LIVRETA	1,200	A-1	143,99	321,83	
DOMOFRANCE	2003	X CDC	logts soc.	CDC	75 028,00	59 063,03	31,08	A	V	LIVRETA	2,447	V	LIVRETA	1,500	A-1	885,95	1 451,59	
DOMOFRANCE	2020	X CDC	logts soc.	CDC	1 071 000,00	988 951,90	22,83	A	V	LIVRETA	0,260	V	LIVRETA	0,250	A-1	2 472,38	41 827,27	
DOMOFRANCE	2020	X CDC	logts soc.	CDC	935 422,00	866 199,74	22,83	A	F	FIXE	0,652	F	FIXE	0,670	A-1	5 803,54	34 959,36	
DOMOFRANCE	2003	X CDC	logts soc.	CDC	553 657,00	449 004,25	32,92	A	V	LIVRETA	2,368	V	LIVRETA	1,500	A-1	6 735,06	10 615,11	
DOMOFRANCE	2003	X CDC	logts soc.	CDC	30 952,00	24 626,85	32,00	A	V	LIVRETA	2,014	V	LIVRETA	1,200	A-1	295,52	612,65	
DOMOFRANCE	2003	X CDC	logts soc.	CDC	200 224,00	163 439,29	32,00	A	V	LIVRETA	2,531	V	LIVRETA	1,500	A-1	2 451,59	3 863,94	
DOMOFRANCE	2003	X CDC	logts soc.	CDC	62 211,00	50 293,04	32,08	A	V	LIVRETA	2,483	V	LIVRETA	1,500	A-1	754,40	1 189,00	
DOMOFRANCE	2003	X CDC	logts soc.	CDC	29 546,00	23 256,57	32,08	A	V	LIVRETA	1,968	V	LIVRETA	1,200	A-1	279,08	578,56	
DOMOFRANCE	2003	X CDC	logts soc.	CDC	472 900,00	387 212,26	33,33	A	V	LIVRETA	2,249	V	LIVRETA	1,500	A-1	5 808,18	8 813,68	
DOMOFRANCE	2003	X CDC	logts soc.	CDC	65 862,00	51 841,97	32,08	A	V	LIVRETA	1,968	V	LIVRETA	1,200	A-1	622,10	1 289,68	
DOMOFRANCE	2003	X CDC	logts soc.	CDC	71 855,00	58 272,89	32,92	A	V	LIVRETA	2,391	V	LIVRETA	1,500	A-1	874,09	1 377,66	
DOMOFRANCE	2004	X CDC	logts soc.	CDC	113 991,00	92 609,19	32,67	A	V	LIVRETA	2,455	V	LIVRETA	1,500	A-1	1 389,14	2 189,41	
DOMOFRANCE	2020	X CDC	logts soc.	CDC	228 198,00	228 198,00	39,50	A	V	LIVRETA	0,286	V	LIVRETA	0,300	A-1	684,89	5 378,04	
DOMOFRANCE	2020	X CDC	logts soc.	CDC	111 942,00	111 942,00	49,50	A	V	LIVRETA	0,288	V	LIVRETA	0,300	A-1	336,13	2 078,47	
DOMOFRANCE	2020	X CDC	logts soc.	CDC	156 697,00	156 697,00	39,50	A	V	LIVRETA	1,045	V	LIVRETA	1,100	A-1	1 724,77	3 139,75	
DOMOFRANCE	2020	X CDC	logts soc.	CDC	119 742,00	119 742,00	49,50	A	V	LIVRETA	1,054	V	LIVRETA	1,100	A-1	1 318,26	1 809,15	
DOMOFRANCE	2020	X CDC	logts soc.	CDC	26 000,00	26 000,00	38,83	A	V	M.PDES	0,364	V	M.PDES	0,000	A-1	0,00	0,00	
DOMOFRANCE	2004	X CDC	logts soc.	CDC	131 000,00	107 263,27	33,50	A	V	LIVRETA	2,262	V	LIVRETA	1,500	A-1	1 608,95	2 441,51	
DOMOFRANCE	2004	X CDC	logts soc.	CDC	476 929,00	393 974,64	33,67	A	V	LIVRETA	2,266	V	LIVRETA	1,500	A-1	5 909,62	8 967,61	
DOMOFRANCE	2004	X CDC	logts soc.	CDC	80 385,00	300,29	32,08	A	V	LIVRETA	2,032	V	LIVRETA	1,200	A-1	3,60	7,47	
DOMOFRANCE	2004	X CDC	logts soc.	CDC	65 805,00	52 031,04	32,75	A	V	LIVRETA	1,957	V	LIVRETA	1,200	A-1	624,37	1 294,38	
DOMOFRANCE	2004	X CDC	logts soc.	CDC	180 944,00	150 159,75	33,00	A	V	LIVRETA	2,443	V	LIVRETA	1,500	A-1	2 252,40	3 417,91	
DOMOFRANCE	2004	X CDC	logts soc.	CDC	94 112,00	76 322,86	32,92	A	V	LIVRETA	2,440	V	LIVRETA	1,500	A-1	1 144,84	1 804,38	
DOMOFRANCE	2020	X CDC	logts soc.	CDC	2 452 256,00	2 274 810,89	22,92	A	F	FIXE	0,848	F	FIXE	0,860	A-1	19 563,37	89 868,71	
DOMOFRANCE	2020	X CDC	logts soc.	CDC	2 240 000,00	2 068 396,12	22,92	A	V	LIVRETA	0,262	V	LIVRETA	0,250	A-1	5 170,99	87 481,88	
DOMOFRANCE	2004	X CDC	logts soc.	CDC	3 074 367,00	1 606 864,56	19,08	A	V	LIVRETA	0,361	V	LIVRETA	0,750	A-1	12 051,48	74 768,43	
DOMOFRANCE	2004	X CDC	logts soc.	CDC	561 600,00	209 687,86	34,08	A	V	LIVRETA	0,000	V	LIVRETA	0,750	A-1	1 572,66	5 261,42	

Désignation du bénéficiaire	Année de mobilisation et profil d'amortissement de l'emprunt (1)		Objet de l'emprunt garanti	Organisme prêteur ou chef de file	Montant initial	Capital restant dû au 01/01/N	Durée résiduelle	Périodicité des remboursements (2)	Taux initial			Taux à la date de vote du budget (6)			Catégorie d'emprunt (7)	Indices ou devises pouvant modifier l'emprunt	Annuité garantie au cours de l'exercice	
	Année	Profil							Taux (3)	Index (4)	Taux actuariel (5)	Taux (3)	Index (4)	Niveau de taux			En intérêts (8)	En capital
DOMOFRANCE	2004	X CDC	logts soc.	CDC	651 625,00	407 385,02	18,33	A	V	LIVRETA	1,565	V	LIVRETA	0,750	A-1	3 055,39	20 030,06	
DOMOFRANCE	2004	X CDC	logts soc.	CDC	167 366,00	130 220,51	33,33	A	V	LIVRETA	1,380	V	LIVRETA	0,750	A-1	976,65	3 376,69	
DOMOFRANCE	2020	X CDC	logts soc.	CDC	693 308,00	693 308,00	39,42	A	V	LIVRETA	0,288	V	LIVRETA	0,300	A-1	2 079,92	16 339,49	
DOMOFRANCE	2020	X CDC	logts soc.	CDC	249 804,00	249 804,00	49,42	A	V	LIVRETA	0,290	V	LIVRETA	0,300	A-1	749,41	4 638,22	
DOMOFRANCE	2020	X CDC	logts soc.	CDC	2 715 181,00	2 715 181,00	39,42	A	V	LIVRETA	1,054	V	LIVRETA	1,100	A-1	29 866,99	54 404,37	
DOMOFRANCE	2020	X CDC	logts soc.	CDC	988 933,00	988 933,00	49,42	A	V	LIVRETA	1,062	V	LIVRETA	1,100	A-1	10 878,26	14 941,53	
DOMOFRANCE	2004	X CDC	logts soc.	CDC	37 741,00	30 902,46	33,33	A	V	LIVRETA	2,370	V	LIVRETA	1,500	A-1	463,54	703,40	
DOMOFRANCE	2005	X CDC	logts soc.	CDC	1 924 981,00	1 179 243,31	19,08	A	V	LIVRETA	1,178	V	LIVRETA	0,750	A-1	8 844,32	54 870,94	
DOMOFRANCE	2005	X CDC	logts soc.	CDC	397 594,00	244 814,25	34,08	A	V	LIVRETA	0,315	V	LIVRETA	0,750	A-1	1 836,11	6 142,80	
DOMOFRANCE	2005	X CDC	logts soc.	CDC	2 850 765,00	1 600 919,60	19,08	A	V	LIVRETA	0,742	V	LIVRETA	0,750	A-1	12 006,90	74 491,80	
DOMOFRANCE	2005	X CDC	logts soc.	CDC	488 937,00	208 215,84	34,08	A	V	LIVRETA	0,000	V	LIVRETA	0,750	A-1	1 561,62	5 224,49	
DOMOFRANCE	2004	X CDC	logts soc.	CDC	72 108,39	18 564,26	4,33	A	F	FIXE	5,788	F	FIXE	4,800	A-1	1 819,06	3 427,46	
DOMOFRANCE	2004	X CDC	logts soc.	CDC	73 433,01	28 591,53	7,00	A	F	FIXE	4,802	F	FIXE	4,300	A-1	1 534,07	3 102,98	
DOMOFRANCE	2005	X CDC	logts soc.	CDC	61 800,00	49 336,12	33,42	A	V	LIVRETA	1,893	V	LIVRETA	1,200	A-1	592,03	1 183,69	
DOMOFRANCE	2005	X CDC	logts soc.	CDC	956 800,00	390 789,54	34,08	A	V	LIVRETA	0,000	V	LIVRETA	0,750	A-1	2 930,92	9 805,58	
DOMOFRANCE	2005	X CDC	logts soc.	CDC	5 550 514,00	3 014 403,98	19,08	A	V	LIVRETA	0,572	V	LIVRETA	0,750	A-1	22 608,03	140 262,12	
DOMOFRANCE	2005	X CDC	logts soc.	CDC	411 000,00	338 693,58	33,67	A	V	LIVRETA	2,358	V	LIVRETA	1,500	A-1	5 080,40	7 709,31	
DOMOFRANCE	2020	X CDC	logts soc.	CDC	1 085 302,00	1 085 302,00	39,75	A	V	LIVRETA	0,284	V	LIVRETA	0,300	A-1	3 255,91	25 577,77	
DOMOFRANCE	2020	X CDC	logts soc.	CDC	543 986,00	543 986,00	49,75	A	V	LIVRETA	0,287	V	LIVRETA	0,300	A-1	1 631,96	10 100,41	
DOMOFRANCE	2020	X CDC	logts soc.	CDC	2 307 258,00	2 307 258,00	39,75	A	V	LIVRETA	1,036	V	LIVRETA	1,100	A-1	25 379,84	46 230,77	
DOMOFRANCE	2020	X CDC	logts soc.	CDC	1 326 039,00	1 326 039,00	49,75	A	V	LIVRETA	1,047	V	LIVRETA	1,100	A-1	14 586,43	20 034,77	
DOMOFRANCE	2020	X CDC	logts soc.	CDC	299 000,00	299 000,00	38,33	A	F	FIXE	0,383	F	FIXE	0,000	A-1	0,00	0,00	
DOMOFRANCE	2005	X CDC	logts soc.	CDC	743 404,00	641 629,45	35,00	A	V	LIVRETA	2,187	V	LIVRETA	1,500	A-1	9 624,44	13 572,00	
DOMOFRANCE	2005	X CDC	logts soc.	CDC	82 000,00	67 447,80	34,00	A	V	LIVRETA	1,699	V	LIVRETA	1,000	A-1	674,48	1 618,99	
DOMOFRANCE	2005	X CDC	logts soc.	CDC	7 187 427,00	4 859 628,14	19,00	A	V	LIVRETA	1,922	V	LIVRETA	1,000	A-1	48 596,28	220 701,54	
DOMOFRANCE	2005	X CDC	logts soc.	CDC	627 552,00	516 183,05	34,00	A	V	LIVRETA	1,705	V	LIVRETA	1,000	A-1	5 161,83	12 390,29	
DOMOFRANCE	2005	X CDC	logts soc.	CDC	3 331 781,00	2 807 525,34	34,00	A	V	LIVRETA	2,230	V	LIVRETA	1,400	A-1	39 305,35	62 710,12	
DOMOFRANCE	2020	X CDC	logts soc.	CDC	195 203,00	190 826,72	38,08	A	V	LIVRETA	0,304	V	LIVRETA	0,300	A-1	572,48	4 619,66	
DOMOFRANCE	2020	X CDC	logts soc.	CDC	118 321,00	116 258,61	48,08	A	V	LIVRETA	0,303	V	LIVRETA	0,300	A-1	348,78	2 206,05	
DOMOFRANCE	2020	X CDC	logts soc.	CDC	135 577,00	133 660,84	48,08	A	V	LIVRETA	1,101	V	LIVRETA	1,100	A-1	1 470,27	2 072,98	
DOMOFRANCE	2020	X CDC	logts soc.	CDC	42 718,00	41 961,98	38,08	A	V	LIVRETA	1,439	V	LIVRETA	1,440	A-1	604,25	809,49	
DOMOFRANCE	2020	X CDC	logts soc.	CDC	647 178,00	647 178,00	40,58	A	V	LIVRETA	0,273	V	LIVRETA	0,300	A-1	0,00	0,00	
DOMOFRANCE	2020	X CDC	logts soc.	CDC	315 933,00	315 933,00	50,58	A	V	LIVRETA	0,278	V	LIVRETA	0,300	A-1	0,00	0,00	
DOMOFRANCE	2020	X CDC	logts soc.	CDC	1 567 015,00	1 567 015,00	40,58	A	V	LIVRETA	0,995	V	LIVRETA	1,100	A-1	0,00	0,00	
DOMOFRANCE	2020	X CDC	logts soc.	CDC	756 434,00	756 434,00	50,58	A	V	LIVRETA	1,013	V	LIVRETA	1,100	A-1	0,00	0,00	
DOMOFRANCE	2006	X CDC	logts soc.	CDC	1 595 397,00	1 298 037,16	34,58	A	V	LIVRETA	1,792	V	LIVRETA	1,150	A-1	14 927,43	30 332,41	
DOMOFRANCE	2006	X CDC	logts soc.	CDC	4 164 334,00	3 426 654,44	34,67	A	V	LIVRETA	2,187	V	LIVRETA	1,400	A-1	47 973,16	76 539,26	
DOMOFRANCE	2020	X CDC	logts soc.	CDC	181 162,00	181 162,00	40,58	A	V	LIVRETA	1,452	V	LIVRETA	1,610	A-1	0,00	0,00	
DOMOFRANCE	2020	X CDC	logts soc.	CDC	258 802,00	258 802,00	50,58	A	V	LIVRETA	1,477	V	LIVRETA	1,610	A-1	0,00	0,00	
DOMOFRANCE	2020	X CDC	logts soc.	CDC	32 500,00	32 500,00	38,58	A	F	FIXE	0,380	F	FIXE	0,000	A-1	0,00	0,00	
DOMOFRANCE	2021	X CDC	logts soc.	CDC	245 975,00	245 975,00	41,08	A	V	LIVRETA	1,463	V	LIVRETA	1,610	A-1	0,00	0,00	
DOMOFRANCE	2021	X CDC	logts soc.	CDC	186 140,00	186 140,00	41,08	A	V	LIVRETA	1,463	V	LIVRETA	1,610	A-1	0,00	0,00	
DOMOFRANCE	2021	X CDC	logts soc.	CDC	138 944,00	138 944,00	51,08	A	V	LIVRETA	1,487	V	LIVRETA	1,610	A-1	0,00	0,00	

Désignation du bénéficiaire	Année de mobilisation et profil d'amortissement de l'emprunt (1)		Objet de l'emprunt garanti	Organisme prêteur ou chef de file	Montant initial	Capital restant dû au 01/01/N	Durée résiduelle	Périodicité des remboursements (2)	Taux initial			Taux à la date de vote du budget (6)			Catégorie d'emprunt (7)	Indices ou devises pouvant modifier l'emprunt	Annuité garantie au cours de l'exercice	
	Année	Profil							Taux (3)	Index (4)	Taux actuariel (5)	Taux (3)	Index (4)	Niveau de taux			En intérêts (8)	En capital
DOMOFRANCE	2020	X CDC	logts soc.	CDC	466 300,00	454 086,96	28,25	A	V	LIVRETA	1,603	V	LIVRETA	1,610	A-1	7 310,80	12 409,67	
DOMOFRANCE	2020	X CDC	logts soc.	CDC	5 371 129,00	5 230 451,78	28,25	A	V	LIVRETA	1,603	V	LIVRETA	1,610	A-1	84 210,27	142 942,13	
DOMOFRANCE	2020	P	logts soc.	CDC	4 600 000,00	4 463 108,46	28,25	A	F	FIXE	0,800	F	FIXE	0,770	A-1	34 365,94	137 945,60	
DOMOFRANCE	2020	X CDC	logts soc.	CDC	5 612 500,00	5 465 500,94	28,25	A	V	LIVRETA	1,625	V	LIVRETA	1,610	A-1	87 994,57	149 365,74	
DOMOFRANCE	2006	X CDC	logts soc.	CDC	2 212 673,00	1 460 544,45	34,92	A	V	LIVRETA	0,989	V	LIVRETA	1,150	A-1	16 796,26	34 129,87	
DOMOFRANCE	2007	X CDC	logts soc.	CDC	25 050 000,00	20 726 051,25	35,58	A	V	LIVRETA	1,858	V	LIVRETA	1,300	A-1	269 438,67	455 141,42	
DOMOFRANCE	2007	X CDC	logts soc.	CDC	396 104,00	329 186,65	35,50	A	V	LIVRETA	2,092	V	LIVRETA	1,400	A-1	4 608,61	7 095,05	
DOMOFRANCE	2007	X CDC	logts soc.	CDC	1 857 606,00	1 496 869,30	35,50	A	V	LIVRETA	1,812	V	LIVRETA	1,300	A-1	19 459,30	32 871,06	
DOMOFRANCE	2007	X CDC	logts soc.	CDC	722 109,00	584 782,32	35,50	A	V	LIVRETA	1,518	V	LIVRETA	0,950	A-1	5 555,43	13 700,56	
DOMOFRANCE	2007	X CDC	logts soc.	CDC	679 000,00	47 121,29	0,50	A	V	LIVRETA	2,329	V	LIVRETA	0,950	A-1	447,65	47 121,29	
DOMOFRANCE	2007	X CDC	logts soc.	CDC	2 000 000,00	138 796,15	0,50	A	V	LIVRETA	2,329	V	LIVRETA	0,950	A-1	1 318,56	138 796,15	
DOMOFRANCE	2007	X CDC	logts soc.	CDC	489 780,00	17 429,55	0,50	A	V	LIVRETA	0,000	V	LIVRETA	0,950	A-1	165,58	17 429,55	
DOMOFRANCE	2007	X CDC	logts soc.	CDC	251 000,00	198 842,33	35,58	A	V	LIVRETA	1,048	V	LIVRETA	0,500	A-1	994,21	5 054,96	
DOMOFRANCE	2007	X CDC	logts soc.	CDC	646 214,00	529 533,86	35,58	A	V	LIVRETA	1,717	V	LIVRETA	1,150	A-1	6 089,64	11 957,18	
DOMOFRANCE	2007	X CDC	logts soc.	CDC	852 353,00	669 504,48	35,58	A	V	LIVRETA	1,388	V	LIVRETA	0,950	A-1	6 360,29	15 685,47	
DOMOFRANCE	2007	X CDC	logts soc.	CDC	966 440,00	63 463,39	0,75	A	V	LIVRETA	1,937	V	LIVRETA	0,950	A-1	602,90	63 463,39	
DOMOFRANCE	2007	X CDC	logts soc.	CDC	2 879 699,00	665 460,44	35,75	A	V	LIVRETA	0,000	V	LIVRETA	0,950	A-1	6 321,87	15 590,72	
DOMOFRANCE	2020	X CDC	logts soc.	CDC	624 934,00	610 205,91	38,50	A	V	LIVRETA	0,295	V	LIVRETA	0,300	A-1	1 830,62	14 772,27	
DOMOFRANCE	2020	X CDC	logts soc.	CDC	315 401,00	309 544,82	48,50	A	V	LIVRETA	0,296	V	LIVRETA	0,300	A-1	928,63	5 873,75	
DOMOFRANCE	2020	X CDC	logts soc.	CDC	1 478 431,00	1 448 807,52	38,50	A	V	LIVRETA	1,081	V	LIVRETA	1,100	A-1	15 936,88	29 949,34	
DOMOFRANCE	2020	X CDC	logts soc.	CDC	787 691,00	775 789,99	48,50	A	V	LIVRETA	1,084	V	LIVRETA	1,100	A-1	8 533,69	12 031,92	
DOMOFRANCE	2020	X CDC	logts soc.	CDC	260 000,00	253 500,00	38,75	A	V	M.PDES	0,272	V	M.PDES	0,000	A-1	0,00	6 500,00	
DOMOFRANCE	2020	X CDC	logts soc.	CDC	240 702,00	235 029,28	38,50	A	V	LIVRETA	0,295	V	LIVRETA	0,300	A-1	705,09	5 689,74	
DOMOFRANCE	2020	X CDC	logts soc.	CDC	120 087,00	117 857,29	48,50	A	V	LIVRETA	0,296	V	LIVRETA	0,300	A-1	353,57	2 236,40	
DOMOFRANCE	2020	X CDC	logts soc.	CDC	304 820,00	298 712,29	38,50	A	V	LIVRETA	1,081	V	LIVRETA	1,100	A-1	3 285,84	6 174,89	
DOMOFRANCE	2020	X CDC	logts soc.	CDC	186 947,00	184 122,47	48,50	A	V	LIVRETA	1,084	V	LIVRETA	1,100	A-1	2 025,35	2 855,60	
DOMOFRANCE	2020	X CDC	logts soc.	CDC	45 500,00	44 362,50	38,75	A	V	M.PDES	0,000	V	M.PDES	0,000	A-1	0,00	1 137,50	
DOMOFRANCE	2008	X CDC	logts soc.	CDC	554 380,00	82 981,35	1,08	A	V	LIVRETA	2,106	V	LIVRETA	0,950	A-1	788,32	41 294,53	
DOMOFRANCE	2007	X CDC	logts soc.	CDC	160 000,00	118 767,25	26,00	A	V	LIVRETA	1,170	V	LIVRETA	0,500	A-1	593,84	4 119,51	
DOMOFRANCE	2007	X CDC	logts soc.	CDC	5 017 000,00	670 506,02	1,00	A	V	LIVRETA	2,180	V	LIVRETA	0,950	A-1	6 369,81	337 807,16	
DOMOFRANCE	2007	X CDC	logts soc.	CDC	1 600 000,00	549 167,92	6,00	A	V	LIVRETA	1,987	V	LIVRETA	0,950	A-1	5 217,10	82 262,37	
DOMOFRANCE	2008	X CDC	logts soc.	CDC	229 053,00	156 699,43	36,08	A	V	LIVRETA	1,398	V	LIVRETA	1,500	A-1	2 350,49	3 198,92	
DOMOFRANCE	2008	X CDC	logts soc.	CDC	1 600 000,00	1 201 252,69	26,17	A	V	LIVRETA	1,562	V	LIVRETA	0,950	A-1	11 411,90	39 238,40	
DOMOFRANCE	2008	X CDC	logts soc.	CDC	325 000,00	106 006,73	6,25	A	V	LIVRETA	1,857	V	LIVRETA	0,950	A-1	1 007,06	16 113,28	
DOMOFRANCE	2008	X CDC	logts soc.	CDC	605 000,00	462 553,27	28,25	A	V	LIVRETA	1,912	F	FIXE	0,980	A-1	4 533,02	13 868,32	
DOMOFRANCE	2008	X CDC	logts soc.	CDC	470 000,00	362 208,22	26,25	A	V	LIVRETA	2,118	V	LIVRETA	1,400	A-1	5 070,92	11 131,60	
DOMOFRANCE	2008	X CDC	logts soc.	CDC	227 825,00	179 119,69	36,25	A	V	LIVRETA	1,273	V	LIVRETA	0,950	A-1	1 701,64	4 062,72	
DOMOFRANCE	2008	X CDC	logts soc.	CDC	413 787,00	314 285,63	28,25	A	V	LIVRETA	1,760	F	FIXE	0,980	A-1	3 080,00	9 422,95	
DOMOFRANCE	2008	X CDC	logts soc.	CDC	1 738 462,00	1 305 207,56	26,25	A	V	LIVRETA	1,554	V	LIVRETA	0,950	A-1	12 399,47	42 634,05	
DOMOFRANCE	2008	X CDC	logts soc.	CDC	337 700,00	280 581,23	36,50	A	V	LIVRETA	1,758	V	LIVRETA	1,300	A-1	3 647,56	5 953,39	
DOMOFRANCE	2008	X CDC	logts soc.	CDC	250 660,00	192 735,48	26,50	A	V	LIVRETA	2,048	V	LIVRETA	1,400	A-1	2 698,30	5 923,26	
DOMOFRANCE	2008	X CDC	logts soc.	CDC	1 300 000,00	991 583,69	28,50	A	V	LIVRETA	1,844	F	FIXE	0,980	A-1	9 717,52	29 729,77	
DOMOFRANCE	2008	X CDC	logts soc.	CDC	1 531 674,00	1 147 082,36	26,50	A	V	LIVRETA	1,487	V	LIVRETA	0,950	A-1	10 897,28	37 468,96	

Désignation du bénéficiaire	Année de mobilisation et profil d'amortissement de l'emprunt (1)		Objet de l'emprunt garanti	Organisme prêteur ou chef de file	Montant initial	Capital restant dû au 01/01/N	Durée résiduelle	Périodicité des remboursements (2)	Taux initial			Taux à la date de vote du budget (6)			Catégorie d'emprunt (7)	Indices ou devises pouvant modifier l'emprunt	Annuité garantie au cours de l'exercice	
	Année	Profil							Taux (3)	Index (4)	Taux actuariel (5)	Taux (3)	Index (4)	Niveau de taux			En intérêts (8)	En capital
DOMOFRANCE	2008	X CDC	logts soc.	CDC	581 427,00	85 740,15	1,83	A	V	LIVRETA	1,759	V	LIVRETA	0,750	A-1	643,05	42 709,92	
DOMOFRANCE	2020	X CDC	logts soc.	CDC	73 986,00	73 986,00	40,25	A	V	LIVRETA	4,973	V	LIVRETA	1,550	A-1	37 852,26	0,00	
DOMOFRANCE	2020	X CDC	logts soc.	CDC	134 562,00	134 562,00	40,25	A	V	LIVRETA	3,423	V	LIVRETA	0,300	A-1	65 807,16	0,00	
DOMOFRANCE	2020	X CDC	logts soc.	CDC	148 840,00	148 840,00	50,25	A	V	LIVRETA	2,909	V	LIVRETA	0,300	A-1	72 789,77	0,00	
DOMOFRANCE	2020	X CDC	logts soc.	CDC	97 006,00	97 006,00	40,25	A	V	LIVRETA	4,973	V	LIVRETA	1,550	A-1	49 629,61	0,00	
DOMOFRANCE	2020	X CDC	logts soc.	CDC	98 907,00	98 907,00	39,58	A	V	LIVRETA	1,571	V	LIVRETA	1,550	A-1	3 498,97	1 803,37	
DOMOFRANCE	2020	X CDC	logts soc.	CDC	534 109,00	534 109,00	40,25	A	V	LIVRETA	1,011	V	LIVRETA	1,100	A-1	0,00	0,00	
DOMOFRANCE	2020	X CDC	logts soc.	CDC	359 481,00	359 481,00	50,25	A	V	LIVRETA	3,916	V	LIVRETA	1,100	A-1	180 996,65	0,00	
DOMOFRANCE	2020	X CDC	logts soc.	CDC	210 000,00	210 000,00	29,58	A	F	FIXE	0,936	F	FIXE	1,000	A-1	2 100,00	6 037,10	
DOMOFRANCE	2020	X CDC	logts soc.	CDC	91 000,00	91 000,00	39,58	A	V	LIVRETA	0,352	V	LIVRETA	1,100	A-1	0,00	0,00	
DOMOFRANCE	2008	X CDC	logts soc.	CDC	1 500 000,00	1 019 819,37	26,83	A	V	LIVRETA	0,876	V	LIVRETA	0,750	A-1	7 648,65	34 216,73	
DOMOFRANCE	2008	X CDC	logts soc.	CDC	844 000,00	635 823,09	27,83	A	V	LIVRETA	1,666	F	FIXE	0,980	A-1	6 231,07	19 845,13	
DOMOFRANCE	2008	X CDC	logts soc.	CDC	407 366,00	280 299,63	36,83	A	V	LIVRETA	0,893	V	LIVRETA	1,100	A-1	3 083,30	6 179,32	
DOMOFRANCE	2021	X CDC	logts soc.	CDC	5 248 990,00	5 248 990,00	40,33	A	V	LIVRETA	0,281	V	LIVRETA	0,300	A-1	0,00	0,00	
DOMOFRANCE	2021	X CDC	logts soc.	CDC	1 853 150,00	1 853 150,00	60,33	A	V	LIVRETA	0,830	V	LIVRETA	0,870	A-1	0,00	0,00	
DOMOFRANCE	2021	X CDC	logts soc.	CDC	11 952 452,00	11 952 452,00	40,33	A	V	LIVRETA	1,028	V	LIVRETA	1,100	A-1	0,00	0,00	
DOMOFRANCE	2021	X CDC	logts soc.	CDC	3 553 098,00	3 553 098,00	60,33	A	V	LIVRETA	0,830	V	LIVRETA	0,870	A-1	0,00	0,00	
DOMOFRANCE	2008	X CDC	logts soc.	CDC	258 935,00	214 176,42	37,00	A	V	LIVRETA	1,212	V	LIVRETA	0,750	A-1	1 606,32	4 892,13	
DOMOFRANCE	2008	X CDC	logts soc.	CDC	200 000,00	171 268,48	37,00	A	V	LIVRETA	2,121	V	LIVRETA	1,500	A-1	2 569,03	3 376,75	
DOMOFRANCE	2008	X CDC	logts soc.	CDC	152 000,00	130 705,14	37,00	A	V	LIVRETA	2,120	V	LIVRETA	1,500	A-1	1 960,58	2 577,00	
DOMOFRANCE	2008	X CDC	logts soc.	CDC	249 000,00	206 768,89	37,00	A	V	LIVRETA	1,212	V	LIVRETA	0,750	A-1	1 550,77	4 722,92	
DOMOFRANCE	2008	X CDC	logts soc.	CDC	813 525,00	290 457,93	7,00	A	V	LIVRETA	1,597	V	LIVRETA	0,750	A-1	2 178,43	39 945,75	
DOMOFRANCE	2008	X CDC	logts soc.	CDC	109 554,00	60 660,79	28,00	A	V	LIVRETA	0,000	F	FIXE	0,980	A-1	594,48	1 818,73	
DOMOFRANCE	2008	X CDC	logts soc.	CDC	1 303 298,00	996 296,34	27,00	A	V	LIVRETA	1,306	V	LIVRETA	0,750	A-1	7 472,22	32 109,35	
DOMOFRANCE	2008	X CDC	logts soc.	CDC	152 000,00	110 712,14	27,00	A	V	LIVRETA	0,434	V	LIVRETA	0,000	A-1	0,00	3 954,00	
DOMOFRANCE	2008	X CDC	logts soc.	CDC	344 216,00	154 231,57	27,00	A	V	LIVRETA	0,384	V	LIVRETA	0,000	A-1	0,00	5 508,27	
DOMOFRANCE	2008	X CDC	logts soc.	CDC	36 272,00	26 142,14	37,00	A	V	LIVRETA	0,313	V	LIVRETA	0,000	A-1	0,00	687,95	
DOMOFRANCE	2008	X CDC	logts soc.	CDC	198 300,00	167 192,57	37,00	A	V	LIVRETA	1,575	V	LIVRETA	1,100	A-1	1 839,12	3 567,93	
DOMOFRANCE	2008	X CDC	logts soc.	CDC	3 231 091,00	2 495 779,29	27,00	A	V	LIVRETA	1,641	V	LIVRETA	1,100	A-1	27 453,57	76 597,24	
DOMOFRANCE	2020	X CDC	logts soc.	CDC	7 215 186,00	7 070 614,56	38,75	A	V	LIVRETA	1,078	V	LIVRETA	1,100	A-1	77 776,76	146 161,73	
DOMOFRANCE	2008	X CDC	logts soc.	CDC	381 253,00	291 445,99	27,00	A	V	LIVRETA	1,308	V	LIVRETA	0,750	A-1	2 185,84	9 392,93	
DOMOFRANCE	2008	X CDC	logts soc.	CDC	328 172,00	275 581,71	37,00	A	V	LIVRETA	1,576	V	LIVRETA	1,100	A-1	3 031,40	5 880,98	
DOMOFRANCE	2008	X CDC	logts soc.	CDC	11 119 646,00	8 225 538,99	27,00	A	V	LIVRETA	1,127	V	LIVRETA	0,750	A-1	61 691,54	265 098,53	
DOMOFRANCE	2008	X CDC	logts soc.	CDC	942 500,00	505 796,51	11,92	A	V	LIVRETA	1,772	V	LIVRETA	0,950	A-1	4 805,07	39 992,50	
DOMOFRANCE	2020	X CDC	logts soc.	CDC	181 080,00	181 080,00	39,33	A	V	LIVRETA	0,292	V	LIVRETA	0,300	A-1	543,24	4 267,59	
DOMOFRANCE	2020	X CDC	logts soc.	CDC	190 629,00	190 629,00	49,33	A	V	LIVRETA	0,293	V	LIVRETA	0,300	A-1	571,89	3 539,48	
DOMOFRANCE	2020	X CDC	logts soc.	CDC	367 270,00	367 270,00	39,33	A	V	LIVRETA	1,067	V	LIVRETA	1,100	A-1	4 039,97	7 359,03	
DOMOFRANCE	2020	X CDC	logts soc.	CDC	393 438,00	393 438,00	49,33	A	V	LIVRETA	1,073	V	LIVRETA	1,100	A-1	4 327,82	5 944,35	
DOMOFRANCE	2020	P	logts soc.	CDC	270 000,00	270 000,00	29,33	A	F	FIXE	0,923	F	FIXE	0,960	A-1	2 592,00	7 808,96	
DOMOFRANCE	2020	X CDC	logts soc.	CDC	117 000,00	117 000,00	39,33	A	V	M.PDES	0,264	V	M.PDES	0,000	A-1	0,00	2 925,00	
DOMOFRANCE	2009	X CDC	logts soc.	CDC	902 000,00	722 484,45	28,42	A	V	LIVRETA	1,403	F	FIXE	0,980	A-1	7 080,35	21 661,61	
DOMOFRANCE	2009	X CDC	logts soc.	CDC	712 000,00	570 140,32	28,42	A	V	LIVRETA	1,403	F	FIXE	0,980	A-1	5 587,38	17 094,00	
DOMOFRANCE	2009	X CDC	logts soc.	CDC	1 077 568,00	871 639,67	27,83	A	V	LIVRETA	1,380	F	FIXE	0,980	A-1	8 542,07	27 205,38	

Désignation du bénéficiaire	Année de mobilisation et profil d'amortissement de l'emprunt (1)		Objet de l'emprunt garanti	Organisme prêteur ou chef de file	Montant initial	Capital restant dû au 01/01/N	Durée résiduelle	Périodicité des remboursements (2)	Taux initial			Taux à la date de vote du budget (6)			Catégorie d'emprunt (7)	Indices ou devises pouvant modifier l'emprunt	Annuité garantie au cours de l'exercice	
	Année	Profil							Taux (3)	Index (4)	Taux actuariel (5)	Taux (3)	Index (4)	Niveau de taux			En intérêts (8)	En capital
DOMOFRANCE	2009	X CDC	logts soc.	CDC	182 936,00	159 665,71	38,83	A	V	LIVRETA	1,335	V	LIVRETA	1,100	A-1	1 756,32	3 300,57	
DOMOFRANCE	2009	X CDC	logts soc.	CDC	132 730,00	103 203,56	28,83	A	V	LIVRETA	0,512	V	LIVRETA	0,200	A-1	206,41	3 460,09	
DOMOFRANCE	2009	X CDC	logts soc.	CDC	901 045,00	655 127,88	27,92	A	V	LIVRETA	0,952	F	FIXE	0,980	A-1	6 420,25	20 447,68	
DOMOFRANCE	2009	X CDC	logts soc.	CDC	254 196,00	218 734,79	38,92	A	V	LIVRETA	1,339	V	LIVRETA	1,100	A-1	2 406,08	4 521,63	
DOMOFRANCE	2009	X CDC	logts soc.	CDC	109 900,00	84 411,83	28,92	A	V	LIVRETA	0,514	V	LIVRETA	0,200	A-1	168,82	2 830,07	
DOMOFRANCE	2009	X CDC	logts soc.	CDC	4 103 188,00	3 481 632,61	28,67	A	V	LIVRETA	1,279	F	FIXE	0,980	A-1	34 120,00	104 386,69	
DOMOFRANCE	2009	X CDC	logts soc.	CDC	607 187,00	549 434,81	39,67	A	V	LIVRETA	1,252	V	LIVRETA	1,100	A-1	6 043,78	11 009,09	
DOMOFRANCE	2009	X CDC	logts soc.	CDC	8 191 909,00	6 685 359,91	28,00	A	V	LIVRETA	1,483	F	FIXE	0,980	A-1	65 516,53	200 441,19	
DOMOFRANCE	2009	X CDC	logts soc.	CDC	937 602,00	823 258,50	38,00	A	V	LIVRETA	1,420	V	LIVRETA	1,100	A-1	9 055,84	17 018,17	
DOMOFRANCE	2009	X CDC	logts soc.	CDC	520 820,00	409 571,65	28,00	A	V	LIVRETA	0,668	V	LIVRETA	0,300	A-1	1 228,71	13 538,88	
DOMOFRANCE	2009	X CDC	logts soc.	CDC	59 610,00	50 419,63	38,00	A	V	LIVRETA	0,603	V	LIVRETA	0,300	A-1	151,26	1 220,59	
DOMOFRANCE	2009	X CDC	logts soc.	CDC	261 000,00	212 482,57	28,17	A	V	LIVRETA	1,444	F	FIXE	0,980	A-1	2 082,33	6 370,67	
DOMOFRANCE	2009	X CDC	logts soc.	CDC	351 900,00	278 579,17	28,17	A	V	LIVRETA	1,312	F	FIXE	0,980	A-1	2 730,08	8 352,39	
DOMOFRANCE	2009	X CDC	logts soc.	CDC	3 448 000,00	2 675 587,16	28,42	A	V	LIVRETA	0,930	V	LIVRETA	0,750	A-1	20 066,90	82 935,80	
DOMOFRANCE	2009	X CDC	logts soc.	CDC	262 000,00	209 798,81	28,25	A	V	LIVRETA	1,439	F	FIXE	0,980	A-1	2 056,03	6 290,21	
DOMOFRANCE	2009	X CDC	logts soc.	CDC	24 747,00	19 585,06	28,00	A	V	LIVRETA	1,127	V	LIVRETA	0,750	A-1	146,89	607,08	
DOMOFRANCE	2009	X CDC	logts soc.	CDC	631 115,00	526 285,08	28,00	A	V	LIVRETA	1,377	F	FIXE	0,980	A-1	5 157,59	15 779,14	
DOMOFRANCE	2009	X CDC	logts soc.	CDC	92 750,00	82 607,01	39,00	A	V	LIVRETA	1,333	V	LIVRETA	1,100	A-1	908,68	1 655,20	
DOMOFRANCE	2009	X CDC	logts soc.	CDC	657 694,00	535 434,85	28,25	A	V	LIVRETA	1,439	F	FIXE	0,980	A-1	5 247,26	16 053,47	
DOMOFRANCE	2009	X CDC	logts soc.	CDC	99 131,00	86 736,59	38,25	A	V	LIVRETA	1,384	V	LIVRETA	1,100	A-1	954,10	1 793,00	
DOMOFRANCE	2009	X CDC	logts soc.	CDC	182 775,00	143 208,76	28,25	A	V	LIVRETA	0,638	V	LIVRETA	0,300	A-1	429,63	4 733,93	
DOMOFRANCE	2009	X CDC	logts soc.	CDC	27 549,00	23 216,91	38,25	A	V	LIVRETA	0,579	V	LIVRETA	0,300	A-1	69,65	562,05	
DOMOFRANCE	2010	X CDC	logts soc.	CDC	982 448,00	774 744,92	28,08	A	V	LIVRETA	1,107	V	LIVRETA	0,750	A-1	5 810,59	24 014,94	
DOMOFRANCE	2010	X CDC	logts soc.	CDC	429 569,00	338 752,16	28,08	A	V	LIVRETA	1,107	V	LIVRETA	0,750	A-1	2 540,64	10 500,38	
DOMOFRANCE	2010	X CDC	logts soc.	CDC	1 907 498,00	1 268 407,73	28,42	A	V	LIVRETA	0,556	F	FIXE	0,980	A-1	12 430,40	38 029,53	
DOMOFRANCE	2010	X CDC	logts soc.	CDC	212 000,00	145 517,54	40,25	A	V	LIVRETA	1,696	V	LIVRETA	1,500	A-1	2 182,76	2 594,74	
DOMOFRANCE	2010	X CDC	logts soc.	CDC	1 234 000,00	1 042 964,84	30,25	A	V	LIVRETA	1,228	V	LIVRETA	1,100	A-1	11 472,61	28 416,04	
DOMOFRANCE	2010	X CDC	logts soc.	CDC	764 646,00	622 505,46	28,33	A	V	LIVRETA	1,440	F	FIXE	0,980	A-1	6 100,55	18 664,03	
DOMOFRANCE	2010	X CDC	logts soc.	CDC	3 614,00	3 162,14	38,33	A	V	LIVRETA	1,384	V	LIVRETA	1,100	A-1	34,78	65,37	
DOMOFRANCE	2010	X CDC	logts soc.	CDC	616 457,00	507 125,40	28,00	A	V	LIVRETA	1,388	F	FIXE	0,980	A-1	4 969,83	15 204,69	
DOMOFRANCE	2010	X CDC	logts soc.	CDC	1 000 952,00	801 521,20	28,42	A	V	LIVRETA	1,440	F	FIXE	0,980	A-1	7 854,91	24 031,29	
DOMOFRANCE	2010	X CDC	logts soc.	CDC	182 743,00	146 333,09	28,42	A	V	LIVRETA	1,444	F	FIXE	0,980	A-1	1 434,06	4 387,38	
DOMOFRANCE	2010	X CDC	logts soc.	CDC	110 500,00	87 167,44	28,58	A	V	LIVRETA	1,075	V	LIVRETA	0,750	A-1	653,76	2 701,94	
DOMOFRANCE	2010	X CDC	logts soc.	CDC	392 000,00	332 251,54	38,58	A	V	LIVRETA	1,020	V	LIVRETA	0,750	A-1	2 491,89	7 365,66	
DOMOFRANCE	2010	X CDC	logts soc.	CDC	139 000,00	119 718,44	38,42	A	V	LIVRETA	1,033	V	LIVRETA	0,750	A-1	897,89	2 654,03	
DOMOFRANCE	2010	X CDC	logts soc.	CDC	237 300,00	190 133,91	28,42	A	V	LIVRETA	1,090	V	LIVRETA	0,750	A-1	1 426,00	5 893,63	
DOMOFRANCE	2010	X CDC	logts soc.	CDC	1 212 725,00	1 061 033,84	39,17	A	V	LIVRETA	0,983	V	LIVRETA	0,750	A-1	7 957,75	22 844,23	
DOMOFRANCE	2010	X CDC	logts soc.	CDC	4 697 788,00	3 856 279,12	29,17	A	V	LIVRETA	1,030	V	LIVRETA	0,750	A-1	28 922,09	115 102,84	
DOMOFRANCE	2010	X CDC	logts soc.	CDC	157 000,00	125 794,47	28,42	A	V	LIVRETA	1,105	V	LIVRETA	0,750	A-1	943,46	3 899,28	
DOMOFRANCE	2010	X CDC	logts soc.	CDC	62 654,00	53 733,92	40,08	A	V	LIVRETA	0,473	V	LIVRETA	0,300	A-1	161,20	1 233,60	
DOMOFRANCE	2010	X CDC	logts soc.	CDC	35 103,00	28 349,13	30,08	A	V	LIVRETA	0,415	V	LIVRETA	0,200	A-1	56,70	887,34	
DOMOFRANCE	2010	X CDC	logts soc.	CDC	1 067 417,00	892 637,51	30,08	A	V	LIVRETA	1,251	V	LIVRETA	1,100	A-1	9 819,01	24 320,31	
DOMOFRANCE	2010	X CDC	logts soc.	CDC	302 715,00	244 978,48	40,08	A	V	LIVRETA	1,223	V	LIVRETA	1,100	A-1	2 694,76	4 760,90	

Désignation du bénéficiaire	Année de mobilisation et profil d'amortissement de l'emprunt (1)		Objet de l'emprunt garanti	Organisme prêteur ou chef de file	Montant initial	Capital restant dû au 01/01/N	Durée résiduelle	Périodicité des remboursements (2)	Taux initial			Taux à la date de vote du budget (6)			Catégorie d'emprunt (7)	Indices ou devises pouvant modifier l'emprunt	Annuité garantie au cours de l'exercice	
	Année	Profil							Taux (3)	Index (4)	Taux actuariel (5)	Taux (3)	Index (4)	Niveau de taux			En intérêts (8)	En capital
DOMOFRANCE	2010	X CDC	logts soc.	CDC	139 607,00	112 746,41	30,08	A	V	LIVRETA	0,415	V	LIVRETA	0,200	A-1	225,49	3 529,04	
DOMOFRANCE	2010	X CDC	logts soc.	CDC	191 539,00	151 094,69	28,75	A	V	LIVRETA	1,079	V	LIVRETA	0,750	A-1	1 133,21	4 683,52	
DOMOFRANCE	2010	X CDC	logts soc.	CDC	392 753,00	332 889,79	38,75	A	V	LIVRETA	1,023	V	LIVRETA	0,750	A-1	2 496,67	7 379,81	
DOMOFRANCE	2010	X CDC	logts soc.	CDC	220 842,00	165 912,64	30,08	A	V	LIVRETA	0,508	V	LIVRETA	0,300	A-1	497,74	5 115,02	
DOMOFRANCE	2010	X CDC	logts soc.	CDC	227 335,00	201 765,28	39,17	A	V	LIVRETA	1,338	V	LIVRETA	1,100	A-1	2 219,42	4 042,79	
DOMOFRANCE	2010	X CDC	logts soc.	CDC	836 163,00	678 165,21	28,17	A	V	LIVRETA	1,264	F	FIXE	0,980	A-1	6 646,02	20 332,82	
DOMOFRANCE	2010	X CDC	logts soc.	CDC	191 010,00	138 500,39	29,17	A	V	LIVRETA	0,134	V	LIVRETA	0,300	A-1	415,50	4 418,96	
DOMOFRANCE	2010	X CDC	logts soc.	CDC	50 135,00	43 005,82	39,17	A	V	LIVRETA	0,546	V	LIVRETA	0,300	A-1	129,02	1 013,53	
DOMOFRANCE	2010	X CDC	logts soc.	CDC	42 169,00	33 343,96	29,83	A	V	LIVRETA	0,549	V	LIVRETA	0,300	A-1	100,03	1 063,87	
DOMOFRANCE	2010	X CDC	logts soc.	CDC	1 686 596,00	1 413 547,63	28,00	A	V	LIVRETA	1,295	F	FIXE	0,980	A-1	13 852,77	42 381,14	
DOMOFRANCE	2010	X CDC	logts soc.	CDC	430 875,00	382 846,99	40,00	A	V	LIVRETA	1,265	V	LIVRETA	1,100	A-1	4 211,32	7 440,22	
DOMOFRANCE	2010	X CDC	logts soc.	CDC	392 611,00	320 321,91	30,00	A	V	LIVRETA	0,545	V	LIVRETA	0,300	A-1	960,97	9 875,40	
DOMOFRANCE	2010	X CDC	logts soc.	CDC	102 950,00	88 831,74	40,00	A	V	LIVRETA	0,503	V	LIVRETA	0,300	A-1	266,50	2 039,35	
DOMOFRANCE	2010	X CDC	logts soc.	CDC	2 698 700,00	2 208 428,97	29,75	A	V	LIVRETA	1,312	V	LIVRETA	1,100	A-1	24 292,72	62 535,29	
DOMOFRANCE	2010	X CDC	logts soc.	CDC	403 256,00	351 343,26	39,75	A	V	LIVRETA	1,278	V	LIVRETA	1,100	A-1	3 864,78	7 039,90	
DOMOFRANCE	2010	X CDC	logts soc.	CDC	472 555,00	230 849,81	8,58	A	V	LIVRETA	1,253	V	LIVRETA	0,750	A-1	1 731,37	24 890,06	
DOMOFRANCE	2010	X CDC	logts soc.	CDC	302 897,00	147 969,48	8,58	A	V	LIVRETA	1,253	V	LIVRETA	0,750	A-1	1 109,77	15 953,96	
DOMOFRANCE	2010	X CDC	logts soc.	CDC	5 157 006,00	2 519 270,71	8,58	A	V	LIVRETA	1,253	V	LIVRETA	0,750	A-1	18 894,53	271 625,97	
DOMOFRANCE	2010	X CDC	logts soc.	CDC	430 573,00	210 341,04	8,58	A	V	LIVRETA	1,253	V	LIVRETA	0,750	A-1	1 577,56	22 678,82	
DOMOFRANCE	2010	X CDC	logts soc.	CDC	2 927 563,00	2 416 501,44	30,08	A	V	LIVRETA	0,935	V	LIVRETA	0,750	A-1	18 123,76	69 531,26	
DOMOFRANCE	2010	X CDC	logts soc.	CDC	727 862,00	635 022,08	40,08	A	V	LIVRETA	0,905	V	LIVRETA	0,750	A-1	4 762,67	13 286,41	
DOMOFRANCE	2021	X CDC	logts soc.	CDC	1 229 269,00	1 229 269,00	41,08	A	V	LIVRETA	0,275	V	LIVRETA	0,300	A-1	0,00	0,00	
DOMOFRANCE	2021	X CDC	logts soc.	CDC	408 513,00	408 513,00	51,08	A	V	LIVRETA	0,279	V	LIVRETA	0,300	A-1	0,00	0,00	
DOMOFRANCE	2021	X CDC	logts soc.	CDC	2 346 113,00	2 346 113,00	41,08	A	V	LIVRETA	1,003	V	LIVRETA	1,100	A-1	0,00	0,00	
DOMOFRANCE	2021	X CDC	logts soc.	CDC	776 328,00	776 328,00	51,08	A	V	LIVRETA	1,019	V	LIVRETA	1,100	A-1	0,00	0,00	
DOMOFRANCE	2010	X CDC	logts soc.	CDC	1 669 375,00	1 396 030,57	30,08	A	V	LIVRETA	1,262	V	LIVRETA	1,100	A-1	15 356,34	38 035,47	
DOMOFRANCE	2010	X CDC	logts soc.	CDC	84 285,00	74 449,36	40,08	A	V	LIVRETA	1,237	V	LIVRETA	1,100	A-1	818,94	1 446,85	
DOMOFRANCE	2010	X CDC	logts soc.	CDC	331 466,00	237 200,84	38,67	A	V	LIVRETA	0,507	V	LIVRETA	1,100	A-1	0,00	8 569,56	
DOMOFRANCE	2010	X CDC	logts soc.	CDC	317 261,00	257 271,26	30,08	A	V	LIVRETA	0,513	V	LIVRETA	0,300	A-1	771,81	7 931,58	
DOMOFRANCE	2010	X CDC	logts soc.	CDC	77 992,00	57 495,70	38,67	A	V	LIVRETA	0,143	V	LIVRETA	0,300	A-1	0,00	1 863,30	
DOMOFRANCE	2010	X CDC	logts soc.	CDC	779 756,00	652 078,30	30,17	A	V	LIVRETA	1,258	V	LIVRETA	1,100	A-1	7 172,86	17 766,16	
DOMOFRANCE	2010	X CDC	logts soc.	CDC	241 067,00	211 658,19	40,17	A	V	LIVRETA	1,213	V	LIVRETA	1,100	A-1	2 328,24	4 113,35	
DOMOFRANCE	2010	X CDC	logts soc.	CDC	187 418,00	144 885,32	30,17	A	V	LIVRETA	0,330	V	LIVRETA	0,300	A-1	434,66	4 466,76	
DOMOFRANCE	2010	X CDC	logts soc.	CDC	57 803,00	49 573,59	40,17	A	V	LIVRETA	0,475	V	LIVRETA	0,300	A-1	148,72	1 138,09	
DOMOFRANCE	2010	X CDC	logts soc.	CDC	799 430,00	654 461,35	28,00	A	V	LIVRETA	1,225	F	FIXE	0,980	A-1	6 413,72	19 622,13	
DOMOFRANCE	2010	X CDC	logts soc.	CDC	227 588,00	180 858,78	40,00	A	V	LIVRETA	0,862	V	LIVRETA	1,100	A-1	1 989,45	3 514,79	
DOMOFRANCE	2010	X CDC	logts soc.	CDC	125 862,00	96 817,49	30,00	A	V	LIVRETA	0,311	V	LIVRETA	0,300	A-1	290,45	2 984,85	
DOMOFRANCE	2010	X CDC	logts soc.	CDC	37 877,00	27 137,48	40,00	A	V	LIVRETA	0,000	V	LIVRETA	0,300	A-1	81,41	623,01	
DOMOFRANCE	2010	X CDC	logts soc.	CDC	447 831,00	361 829,86	27,92	A	V	LIVRETA	1,323	F	FIXE	0,980	A-1	3 545,93	11 293,34	
DOMOFRANCE	2010	X CDC	logts soc.	CDC	147 600,00	127 765,27	39,92	A	V	LIVRETA	1,288	V	LIVRETA	1,100	A-1	1 405,42	2 560,04	
DOMOFRANCE	2010	X CDC	logts soc.	CDC	134 092,00	94 291,00	29,92	A	V	LIVRETA	0,556	V	LIVRETA	0,300	A-1	282,87	3 008,43	
DOMOFRANCE	2010	X CDC	logts soc.	CDC	45 674,00	38 276,73	39,92	A	V	LIVRETA	0,512	V	LIVRETA	0,300	A-1	114,83	902,08	
DOMOFRANCE	2010	X CDC	logts soc.	CDC	464 980,00	371 856,11	30,42	A	V	LIVRETA	0,324	V	LIVRETA	0,100	A-1	371,86	11 816,38	

Désignation du bénéficiaire	Année de mobilisation et profil d'amortissement de l'emprunt (1)		Objet de l'emprunt garanti	Organisme prêteur ou chef de file	Montant initial	Capital restant dû au 01/01/N	Durée résiduelle	Périodicité des remboursements (2)	Taux initial			Taux à la date de vote du budget (6)			Catégorie d'emprunt (7)	Indices ou devises pouvant modifier l'emprunt	Annuité garantie au cours de l'exercice	
	Année	Profil							Taux (3)	Index (4)	Taux actuariel (5)	Taux (3)	Index (4)	Niveau de taux			En intérêts (8)	En capital
DOMOFRANCE	2010	X CDC	logts soc.	CDC	20 075,00	17 114,57	40,42	A	V	LIVRETA	0,476	V	LIVRETA	0,300	A-1	51,34	392,91	
DOMOFRANCE	2010	X CDC	logts soc.	CDC	116 070,00	85 566,79	38,92	A	V	LIVRETA	0,143	V	LIVRETA	0,300	A-1	0,00	2 773,01	
DOMOFRANCE	2010	X CDC	logts soc.	CDC	2 046 115,00	1 700 521,72	30,50	A	V	LIVRETA	1,255	V	LIVRETA	1,100	A-1	18 705,74	46 331,47	
DOMOFRANCE	2010	X CDC	logts soc.	CDC	310 344,00	272 351,50	40,50	A	V	LIVRETA	1,231	V	LIVRETA	1,100	A-1	2 995,87	5 292,86	
DOMOFRANCE	2010	X CDC	logts soc.	CDC	420 628,00	302 533,88	30,50	A	V	LIVRETA	0,510	V	LIVRETA	0,300	A-1	907,60	9 327,01	
DOMOFRANCE	2010	X CDC	logts soc.	CDC	63 076,00	53 774,28	40,50	A	V	LIVRETA	0,474	V	LIVRETA	0,300	A-1	161,32	1 234,53	
DOMOFRANCE	2010	X CDC	logts soc.	CDC	2 581 824,00	2 205 986,36	30,58	A	V	LIVRETA	1,017	V	LIVRETA	0,900	A-1	19 853,88	62 012,60	
DOMOFRANCE	2010	X CDC	logts soc.	CDC	1 038 917,00	947 594,93	40,58	A	V	LIVRETA	1,188	V	LIVRETA	1,100	A-1	10 423,54	18 415,50	
DOMOFRANCE	2010	X CDC	logts soc.	CDC	406 622,00	355 435,83	40,58	A	V	LIVRETA	0,436	V	LIVRETA	0,300	A-1	1 066,31	8 159,92	
DOMOFRANCE	2010	X CDC	logts soc.	CDC	1 118 503,00	913 891,52	30,58	A	V	LIVRETA	0,277	V	LIVRETA	0,100	A-1	913,89	29 040,52	
DOMOFRANCE	2010	X CDC	logts soc.	CDC	2 438 418,00	1 715 214,36	28,25	A	V	LIVRETA	0,677	F	FIXE	0,980	A-1	16 809,10	51 425,74	
DOMOFRANCE	2010	X CDC	logts soc.	CDC	569 783,00	449 137,74	39,25	A	V	LIVRETA	0,940	V	LIVRETA	1,100	A-1	4 940,52	8 999,42	
DOMOFRANCE	2010	X CDC	logts soc.	CDC	1 295 781,00	1 065 353,83	29,25	A	V	LIVRETA	1,412	V	LIVRETA	1,100	A-1	11 718,89	30 167,25	
DOMOFRANCE	2010	X CDC	logts soc.	CDC	530 881,00	421 817,77	29,25	A	V	LIVRETA	0,611	V	LIVRETA	0,300	A-1	1 265,45	13 458,42	
DOMOFRANCE	2010	X CDC	logts soc.	CDC	137 878,00	116 795,74	39,25	A	V	LIVRETA	0,556	V	LIVRETA	0,300	A-1	350,39	2 752,57	
DOMOFRANCE	2010	X CDC	logts soc.	CDC	307 578,00	269 209,18	39,25	A	V	LIVRETA	1,360	V	LIVRETA	1,100	A-1	2 961,30	5 394,17	
DOMOFRANCE	2010	X CDC	logts soc.	CDC	997 445,00	833 922,36	30,00	A	V	LIVRETA	1,323	V	LIVRETA	1,100	A-1	9 173,15	22 720,58	
DOMOFRANCE	2010	X CDC	logts soc.	CDC	518 314,00	457 554,26	40,00	A	V	LIVRETA	1,287	V	LIVRETA	1,100	A-1	5 033,10	8 892,08	
DOMOFRANCE	2010	X CDC	logts soc.	CDC	149 958,00	121 644,80	30,00	A	V	LIVRETA	0,556	V	LIVRETA	0,300	A-1	364,93	3 750,27	
DOMOFRANCE	2010	X CDC	logts soc.	CDC	79 295,00	68 013,97	40,00	A	V	LIVRETA	0,512	V	LIVRETA	0,300	A-1	204,04	1 561,43	
DOMOFRANCE	2010	X CDC	logts soc.	CDC	197 083,00	167 672,78	30,00	A	V	LIVRETA	1,857	V	LIVRETA	1,500	A-1	2 515,09	4 288,11	
DOMOFRANCE	2010	X CDC	logts soc.	CDC	254 912,00	228 679,64	40,00	A	V	LIVRETA	1,828	V	LIVRETA	1,500	A-1	3 430,19	4 077,61	
DOMOFRANCE	2010	X CDC	logts soc.	CDC	2 412 366,00	2 085 359,68	30,50	A	V	LIVRETA	1,257	V	LIVRETA	1,100	A-1	22 938,96	56 816,54	
DOMOFRANCE	2010	X CDC	logts soc.	CDC	158 187,00	144 391,93	40,50	A	V	LIVRETA	1,232	V	LIVRETA	1,100	A-1	1 588,31	2 806,10	
DOMOFRANCE	2010	X CDC	logts soc.	CDC	300 000,00	254 366,16	30,00	A	V	LIVRETA	1,752	V	LIVRETA	1,450	A-1	3 688,31	6 557,26	
DOMOFRANCE	2010	X CDC	logts soc.	CDC	519 768,00	422 716,79	29,75	A	V	LIVRETA	1,345	V	LIVRETA	1,100	A-1	4 649,88	11 969,92	
DOMOFRANCE	2010	X CDC	logts soc.	CDC	77 667,00	67 229,97	39,75	A	V	LIVRETA	1,305	V	LIVRETA	1,100	A-1	739,53	1 347,09	
DOMOFRANCE	2010	X CDC	logts soc.	CDC	2 578 232,00	2 127 261,89	30,50	A	V	LIVRETA	1,071	V	LIVRETA	0,900	A-1	19 145,36	59 799,57	
DOMOFRANCE	2010	X CDC	logts soc.	CDC	323 140,00	283 581,03	40,50	A	V	LIVRETA	1,232	V	LIVRETA	1,100	A-1	3 119,39	5 511,10	
DOMOFRANCE	2010	X CDC	logts soc.	CDC	464 280,00	344 247,30	39,00	A	V	LIVRETA	0,507	V	LIVRETA	1,100	A-1	0,00	12 003,26	
DOMOFRANCE	2011	X CDC	logts soc.	CDC	212 780,00	157 768,90	39,08	A	V	LIVRETA	0,508	V	LIVRETA	1,100	A-1	0,00	5 501,11	
DOMOFRANCE	2011	X CDC	logts soc.	CDC	1 174 547,00	969 101,70	30,17	A	V	LIVRETA	1,095	V	LIVRETA	0,900	A-1	8 721,92	27 242,47	
DOMOFRANCE	2011	X CDC	logts soc.	CDC	207 394,00	182 004,71	40,17	A	V	LIVRETA	1,256	V	LIVRETA	1,100	A-1	2 002,05	3 537,07	
DOMOFRANCE	2011	X CDC	logts soc.	CDC	3 455 630,00	2 813 307,46	30,75	A	V	LIVRETA	1,058	V	LIVRETA	1,100	A-1	30 946,38	76 649,81	
DOMOFRANCE	2011	X CDC	logts soc.	CDC	1 124 541,00	998 621,97	40,75	A	V	LIVRETA	1,092	V	LIVRETA	1,100	A-1	10 984,84	19 407,15	
DOMOFRANCE	2011	X CDC	logts soc.	CDC	385 320,00	323 603,48	40,75	A	V	LIVRETA	0,901	V	LIVRETA	1,100	A-1	3 559,64	6 288,89	
DOMOFRANCE	2011	X CDC	logts soc.	CDC	1 203 627,00	867 169,96	30,75	A	V	LIVRETA	0,577	V	LIVRETA	1,100	A-1	9 538,87	23 626,43	
DOMOFRANCE	2011	X CDC	logts soc.	CDC	1 174 644,00	798 458,34	30,75	A	V	LIVRETA	0,000	V	LIVRETA	0,100	A-1	798,46	25 372,43	
DOMOFRANCE	2011	X CDC	logts soc.	CDC	366 754,00	320 785,83	40,75	A	V	LIVRETA	0,435	V	LIVRETA	0,300	A-1	962,36	7 364,44	
DOMOFRANCE	2011	X CDC	logts soc.	CDC	812 291,00	588 732,87	40,17	A	V	LIVRETA	0,932	V	LIVRETA	1,500	A-1	8 830,99	10 497,73	
DOMOFRANCE	2011	X CDC	logts soc.	CDC	939 310,00	778 579,58	28,17	A	V	LIVRETA	1,297	F	FIXE	0,980	A-1	7 630,08	23 343,46	
DOMOFRANCE	2011	X CDC	logts soc.	CDC	1 044 000,00	381 214,18	4,50	A	F	FIXE	1,887	F	FIXE	1,900	A-1	7 243,07	73 400,12	
DOMOFRANCE	2011	X CDC	logts soc.	CDC	284 337,00	214 746,07	41,67	A	V	LIVRETA	0,552	V	LIVRETA	1,100	A-1	2 362,21	4 050,10	

Désignation du bénéficiaire	Année de mobilisation et profil d'amortissement de l'emprunt (1)		Objet de l'emprunt garanti	Organisme prêteur ou chef de file	Montant initial	Capital restant dû au 01/01/N	Durée résiduelle	Périodicité des remboursements (2)	Taux initial			Taux à la date de vote du budget (6)			Catégorie d'emprunt (7)	Indices ou devises pouvant modifier l'emprunt	Annuité garantie au cours de l'exercice	
	Année	Profil							Taux (3)	Index (4)	Taux actuariel (5)	Taux (3)	Index (4)	Niveau de taux			En intérêts (8)	En capital
DOMOFRANCE	2011	X CDC	logts soc.	CDC	961 169,00	803 975,01	31,67	A	V	LIVRETA	0,922	V	LIVRETA	0,900	A-1	7 235,78	21 791,86	
DOMOFRANCE	2011	X CDC	logts soc.	CDC	6 033 381,00	5 066 332,67	31,50	A	V	LIVRETA	0,970	V	LIVRETA	0,900	A-1	45 596,99	137 323,74	
DOMOFRANCE	2011	X CDC	logts soc.	CDC	1 798 576,00	1 528 137,42	41,50	A	V	LIVRETA	0,993	V	LIVRETA	1,100	A-1	16 809,51	28 820,60	
DOMOFRANCE	2011	X CDC	logts soc.	CDC	803 225,00	655 783,93	31,50	A	V	LIVRETA	0,241	V	LIVRETA	0,100	A-1	655,78	20 177,35	
DOMOFRANCE	2011	X CDC	logts soc.	CDC	239 445,00	206 685,07	41,50	A	V	LIVRETA	0,403	V	LIVRETA	0,300	A-1	620,06	4 624,92	
DOMOFRANCE	2011	X CDC	logts soc.	CDC	500 000,00	421 023,12	31,75	A	V	LIVRETA	1,101	V	LIVRETA	1,100	A-1	4 631,25	11 048,41	
DOMOFRANCE	2011	X CDC	logts soc.	CDC	322 736,00	289 522,57	41,75	A	V	LIVRETA	1,612	V	LIVRETA	1,500	A-1	4 342,84	4 998,39	
DOMOFRANCE	2011	X CDC	logts soc.	CDC	582 628,00	498 996,71	31,75	A	V	LIVRETA	1,602	V	LIVRETA	1,500	A-1	7 484,95	12 263,89	
DOMOFRANCE	2011	X CDC	logts soc.	CDC	612 000,00	223 470,30	4,58	A	F	FIXE	1,883	F	FIXE	1,900	A-1	4 245,94	43 027,66	
DOMOFRANCE	2011	X CDC	logts soc.	CDC	1 491 268,00	1 237 407,41	30,42	A	V	LIVRETA	1,300	V	LIVRETA	1,100	A-1	13 611,48	33 713,71	
DOMOFRANCE	2011	X CDC	logts soc.	CDC	346 261,00	303 358,73	40,42	A	V	LIVRETA	1,268	V	LIVRETA	1,100	A-1	3 336,95	5 895,45	
DOMOFRANCE	2011	X CDC	logts soc.	CDC	290 971,00	194 402,54	30,42	A	V	LIVRETA	0,000	V	LIVRETA	0,300	A-1	583,21	5 993,36	
DOMOFRANCE	2011	X CDC	logts soc.	CDC	67 848,00	57 752,45	40,42	A	V	LIVRETA	0,488	V	LIVRETA	0,300	A-1	173,26	1 325,85	
DOMOFRANCE	2011	X CDC	logts soc.	CDC	2 382 697,00	1 955 160,92	30,58	A	V	LIVRETA	1,051	V	LIVRETA	0,900	A-1	17 596,45	54 961,64	
DOMOFRANCE	2011	X CDC	logts soc.	CDC	690 034,00	602 417,67	40,58	A	V	LIVRETA	1,219	V	LIVRETA	1,100	A-1	6 626,59	11 707,35	
DOMOFRANCE	2011	X CDC	logts soc.	CDC	479 126,00	380 916,40	30,58	A	V	LIVRETA	0,286	V	LIVRETA	0,100	A-1	380,92	12 104,29	
DOMOFRANCE	2011	X CDC	logts soc.	CDC	142 464,00	120 765,88	40,58	A	V	LIVRETA	0,446	V	LIVRETA	0,300	A-1	362,30	2 772,48	
DOMOFRANCE	2011	X CDC	logts soc.	CDC	789 821,00	655 368,67	30,17	A	V	LIVRETA	1,318	V	LIVRETA	1,100	A-1	7 209,06	17 855,81	
DOMOFRANCE	2011	X CDC	logts soc.	CDC	260 994,00	228 656,45	40,17	A	V	LIVRETA	1,282	V	LIVRETA	1,100	A-1	2 515,22	4 443,70	
DOMOFRANCE	2011	X CDC	logts soc.	CDC	174 201,00	140 241,25	30,17	A	V	LIVRETA	0,534	V	LIVRETA	0,300	A-1	420,72	4 323,59	
DOMOFRANCE	2011	X CDC	logts soc.	CDC	58 327,00	49 648,14	40,17	A	V	LIVRETA	0,493	V	LIVRETA	0,300	A-1	148,94	1 139,80	
DOMOFRANCE	2011	X CDC	logts soc.	CDC	2 603 515,00	2 160 315,03	30,08	A	V	LIVRETA	1,323	V	LIVRETA	1,100	A-1	23 763,47	58 858,73	
DOMOFRANCE	2011	X CDC	logts soc.	CDC	1 115 792,00	977 543,64	40,08	A	V	LIVRETA	1,286	V	LIVRETA	1,100	A-1	10 752,98	18 997,52	
DOMOFRANCE	2011	X CDC	logts soc.	CDC	606 578,00	488 328,21	30,08	A	V	LIVRETA	0,536	V	LIVRETA	0,300	A-1	1 464,98	15 054,99	
DOMOFRANCE	2011	X CDC	logts soc.	CDC	259 962,00	221 280,52	40,08	A	V	LIVRETA	0,494	V	LIVRETA	0,300	A-1	663,84	5 080,05	
DOMOFRANCE	2011	X CDC	logts soc.	CDC	333 975,00	266 696,69	30,17	A	V	LIVRETA	0,341	V	LIVRETA	0,100	A-1	266,70	8 474,76	
DOMOFRANCE	2011	X CDC	logts soc.	CDC	209 460,00	130 515,71	40,17	A	V	LIVRETA	0,000	V	LIVRETA	0,300	A-1	391,55	2 996,31	
DOMOFRANCE	2011	X CDC	logts soc.	CDC	256 491,00	211 294,00	30,17	A	V	LIVRETA	1,132	V	LIVRETA	0,900	A-1	1 901,65	5 939,69	
DOMOFRANCE	2011	X CDC	logts soc.	CDC	152 066,00	101 514,93	40,17	A	V	LIVRETA	0,216	V	LIVRETA	1,100	A-1	1 116,66	1 972,84	
DOMOFRANCE	2011	X CDC	logts soc.	CDC	963 409,00	793 643,96	30,17	A	V	LIVRETA	1,132	V	LIVRETA	0,900	A-1	7 142,80	22 310,16	
DOMOFRANCE	2011	X CDC	logts soc.	CDC	419 644,00	278 625,70	40,17	A	V	LIVRETA	0,195	V	LIVRETA	1,100	A-1	3 064,88	5 414,80	
DOMOFRANCE	2011	X CDC	logts soc.	CDC	10 483 479,00	8 803 155,69	31,50	A	V	LIVRETA	0,976	V	LIVRETA	0,900	A-1	79 228,40	238 610,90	
DOMOFRANCE	2011	X CDC	logts soc.	CDC	4 528 920,00	4 012 946,04	41,50	A	V	LIVRETA	1,149	V	LIVRETA	1,100	A-1	44 142,41	75 683,96	
DOMOFRANCE	2011	X CDC	logts soc.	CDC	2 335 650,00	1 906 914,90	31,50	A	V	LIVRETA	0,243	V	LIVRETA	0,100	A-1	1 906,91	58 672,51	
DOMOFRANCE	2011	X CDC	logts soc.	CDC	1 016 421,00	877 358,29	41,50	A	V	LIVRETA	0,405	V	LIVRETA	0,300	A-1	2 632,07	19 632,36	
DOMOFRANCE	2011	X CDC	logts soc.	CDC	3 612 182,00	3 021 429,23	31,58	A	V	LIVRETA	0,928	V	LIVRETA	0,900	A-1	27 192,86	81 896,31	
DOMOFRANCE	2011	X CDC	logts soc.	CDC	1 134 212,00	1 001 495,92	41,58	A	V	LIVRETA	1,109	V	LIVRETA	1,100	A-1	11 016,46	18 888,16	
DOMOFRANCE	2011	X CDC	logts soc.	CDC	1 015 309,00	825 285,13	31,58	A	V	LIVRETA	0,198	V	LIVRETA	0,100	A-1	825,29	25 392,61	
DOMOFRANCE	2011	X CDC	logts soc.	CDC	364 036,00	312 939,70	41,58	A	V	LIVRETA	0,368	V	LIVRETA	0,300	A-1	938,82	7 002,55	
DOMOFRANCE	2011	X CDC	logts soc.	CDC	1 985 070,00	1 660 422,56	31,58	A	V	LIVRETA	0,928	V	LIVRETA	0,900	A-1	14 943,80	45 006,01	
DOMOFRANCE	2011	X CDC	logts soc.	CDC	623 046,00	550 142,33	41,58	A	V	LIVRETA	1,109	V	LIVRETA	1,100	A-1	6 051,57	10 375,65	
DOMOFRANCE	2011	X CDC	logts soc.	CDC	2 222 382,00	1 830 769,67	30,17	A	V	LIVRETA	1,128	V	LIVRETA	0,900	A-1	16 476,93	51 464,86	
DOMOFRANCE	2011	X CDC	logts soc.	CDC	1 321 837,00	867 671,01	40,17	A	V	LIVRETA	0,152	V	LIVRETA	1,100	A-1	9 544,38	16 862,26	

Désignation du bénéficiaire	Année de mobilisation et profil d'amortissement de l'emprunt (1)		Objet de l'emprunt garanti	Organisme prêteur ou chef de file	Montant initial	Capital restant dû au 01/01/N	Durée résiduelle	Périodicité des remboursements (2)	Taux initial			Taux à la date de vote du budget (6)			Catégorie d'emprunt (7)	Indices ou devises pouvant modifier l'emprunt	Annuité garantie au cours de l'exercice	
	Année	Profil							Taux (3)	Index (4)	Taux actuariel (5)	Taux (3)	Index (4)	Niveau de taux			En intérêts (8)	En capital
DOMOFRANCE	2011	X CDC	logts soc.	CDC	5 547 782,00	4 658 566,94	31,25	A	V	LIVRETA	0,990	V	LIVRETA	0,900	A-1	41 927,10	126 271,18	
DOMOFRANCE	2011	X CDC	logts soc.	CDC	1 068 307,00	946 596,18	41,25	A	V	LIVRETA	1,164	V	LIVRETA	1,100	A-1	10 412,56	17 852,75	
DOMOFRANCE	2011	X CDC	logts soc.	CDC	847 751,00	692 136,66	31,25	A	V	LIVRETA	0,246	V	LIVRETA	0,100	A-1	692,14	21 295,86	
DOMOFRANCE	2011	X CDC	logts soc.	CDC	168 616,00	145 546,60	41,25	A	V	LIVRETA	0,410	V	LIVRETA	0,300	A-1	436,64	3 256,85	
DOMOFRANCE	2011	X CDC	logts soc.	CDC	1 063 873,00	893 352,28	31,17	A	V	LIVRETA	0,992	V	LIVRETA	0,900	A-1	8 040,17	24 214,45	
DOMOFRANCE	2011	X CDC	logts soc.	CDC	234 762,00	208 015,88	41,17	A	V	LIVRETA	1,165	V	LIVRETA	1,100	A-1	2 288,17	3 923,17	
DOMOFRANCE	2011	X CDC	logts soc.	CDC	246 148,00	200 964,73	31,17	A	V	LIVRETA	0,246	V	LIVRETA	0,100	A-1	200,96	6 183,35	
DOMOFRANCE	2011	X CDC	logts soc.	CDC	213 282,00	184 101,59	41,17	A	V	LIVRETA	0,411	V	LIVRETA	0,300	A-1	552,30	4 119,58	
DOMOFRANCE	2011	X CDC	logts soc.	CDC	894 785,00	711 375,06	30,83	A	V	LIVRETA	0,284	V	LIVRETA	0,100	A-1	711,38	22 605,20	
DOMOFRANCE	2011	X CDC	logts soc.	CDC	163 056,00	138 221,61	40,83	A	V	LIVRETA	0,445	V	LIVRETA	0,300	A-1	414,66	3 173,23	
DOMOFRANCE	2011	X CDC	logts soc.	CDC	2 006 631,00	1 721 837,68	31,25	A	V	LIVRETA	1,636	V	LIVRETA	1,500	A-1	25 827,57	42 317,77	
DOMOFRANCE	2011	X CDC	logts soc.	CDC	558 566,00	501 920,79	41,25	A	V	LIVRETA	1,632	V	LIVRETA	1,500	A-1	7 528,81	8 665,29	
DOMOFRANCE	2011	X CDC	logts soc.	CDC	1 000 000,00	856 787,81	31,25	A	V	LIVRETA	1,590	V	LIVRETA	1,450	A-1	12 423,42	21 231,81	
DOMOFRANCE	2011	X CDC	logts soc.	CDC	5 275 968,00	4 329 281,70	30,83	A	V	LIVRETA	1,045	V	LIVRETA	0,900	A-1	38 963,54	121 700,67	
DOMOFRANCE	2011	X CDC	logts soc.	CDC	753 505,00	657 829,52	40,83	A	V	LIVRETA	1,214	V	LIVRETA	1,100	A-1	7 236,12	12 784,22	
DOMOFRANCE	2011	X CDC	logts soc.	CDC	52 000,00	27 216,66	9,83	A	V	LIVRETA	0,826	V	LIVRETA	0,300	A-1	81,65	2 685,12	
DOMOFRANCE	2011	X CDC	logts soc.	CDC	1 246 745,00	1 031 754,90	28,08	A	V	LIVRETA	1,334	F	FIXE	0,980	A-1	10 111,20	30 934,19	
DOMOFRANCE	2011	X CDC	logts soc.	CDC	470 145,00	362 609,75	40,08	A	V	LIVRETA	0,777	V	LIVRETA	1,100	A-1	3 988,71	7 046,93	
DOMOFRANCE	2011	X CDC	logts soc.	CDC	1 440 409,00	1 180 419,14	28,08	A	V	LIVRETA	1,285	F	FIXE	0,980	A-1	11 568,11	35 391,45	
DOMOFRANCE	2011	X CDC	logts soc.	CDC	500 865,00	389 777,90	40,08	A	V	LIVRETA	0,813	V	LIVRETA	1,100	A-1	4 287,56	7 574,91	
DOMOFRANCE	2011	X CDC	logts soc.	CDC	117 830,00	97 879,75	30,00	A	V	LIVRETA	1,382	V	LIVRETA	1,100	A-1	1 076,68	2 666,77	
DOMOFRANCE	2011	X CDC	logts soc.	CDC	50 498,00	44 275,60	40,00	A	V	LIVRETA	1,335	V	LIVRETA	1,100	A-1	487,03	860,45	
DOMOFRANCE	2011	X CDC	logts soc.	CDC	401 349,00	332 483,73	30,42	A	V	LIVRETA	1,316	V	LIVRETA	1,100	A-1	3 657,32	9 058,67	
DOMOFRANCE	2011	X CDC	logts soc.	CDC	172 007,00	150 435,12	40,42	A	V	LIVRETA	1,281	V	LIVRETA	1,100	A-1	1 654,79	2 923,54	
DOMOFRANCE	2011	X CDC	logts soc.	CDC	97 378,00	78 274,85	30,42	A	V	LIVRETA	0,534	V	LIVRETA	0,300	A-1	234,82	2 413,19	
DOMOFRANCE	2011	X CDC	logts soc.	CDC	41 734,00	35 467,29	40,42	A	V	LIVRETA	0,492	V	LIVRETA	0,300	A-1	106,40	814,24	
DOMOFRANCE	2011	X CDC	logts soc.	CDC	406 100,00	349 140,70	39,92	A	V	LIVRETA	1,335	V	LIVRETA	1,100	A-1	3 840,55	6 995,77	
DOMOFRANCE	2011	X CDC	logts soc.	CDC	509 885,00	423 554,49	30,00	A	V	LIVRETA	1,397	V	LIVRETA	1,100	A-1	4 659,10	11 539,93	
DOMOFRANCE	2011	X CDC	logts soc.	CDC	70 000,00	57 930,72	28,00	A	V	LIVRETA	1,400	F	FIXE	0,980	A-1	567,72	1 736,89	
DOMOFRANCE	2012	X CDC	logts soc.	CDC	3 589 242,00	1 558 245,57	5,08	A	F	FIXE	1,888	F	FIXE	1,900	A-1	29 606,67	247 642,31	
DOMOFRANCE	2012	X CDC	logts soc.	CDC	5 884 528,00	5 078 233,01	32,17	A	V	LIVRETA	1,094	V	LIVRETA	1,100	A-1	55 860,56	128 477,32	
DOMOFRANCE	2012	X CDC	logts soc.	CDC	1 034 587,00	929 622,17	42,17	A	V	LIVRETA	1,096	V	LIVRETA	1,100	A-1	10 225,84	17 024,29	
DOMOFRANCE	2012	X CDC	logts soc.	CDC	651 090,00	485 248,57	30,50	A	V	LIVRETA	0,854	V	LIVRETA	1,100	A-1	5 337,73	13 220,82	
DOMOFRANCE	2012	X CDC	logts soc.	CDC	279 038,00	220 050,83	40,50	A	V	LIVRETA	0,900	V	LIVRETA	1,100	A-1	2 420,56	4 276,45	
DOMOFRANCE	2012	X CDC	logts soc.	CDC	218 952,00	156 883,17	30,50	A	V	LIVRETA	0,039	V	LIVRETA	0,300	A-1	470,65	4 836,65	
DOMOFRANCE	2012	X CDC	logts soc.	CDC	93 837,00	71 268,12	40,50	A	V	LIVRETA	0,090	V	LIVRETA	0,300	A-1	213,80	1 636,14	
DOMOFRANCE	2012	X CDC	logts soc.	CDC	3 938 132,00	2 389 629,88	10,33	A	F	FIXE	2,242	F	FIXE	2,350	A-1	56 156,30	192 898,01	
DOMOFRANCE	2012	X CDC	logts soc.	CDC	2 074 824,00	1 258 988,08	10,33	A	F	FIXE	2,242	F	FIXE	2,350	A-1	29 586,22	101 629,26	
DOMOFRANCE	2014	X CDC	logts soc.	CDC	19 539 572,76	16 862 270,61	32,33	A	V	LIVRETA	1,213	V	LIVRETA	1,100	-	185 484,98	426 608,86	
DOMOFRANCE	2012	X CDC	logts soc.	CDC	523 206,00	427 358,88	40,75	A	V	LIVRETA	1,018	V	LIVRETA	1,100	A-1	4 700,95	8 305,26	
DOMOFRANCE	2012	X CDC	logts soc.	CDC	1 226 719,00	1 012 385,27	30,75	A	V	LIVRETA	1,295	V	LIVRETA	1,100	A-1	11 136,24	27 582,88	
DOMOFRANCE	2012	X CDC	logts soc.	CDC	965 800,00	797 054,31	30,92	A	V	LIVRETA	1,292	V	LIVRETA	1,100	A-1	8 767,60	21 716,09	
DOMOFRANCE	2012	X CDC	logts soc.	CDC	58 560,00	48 328,33	30,92	A	V	LIVRETA	1,290	V	LIVRETA	1,100	A-1	531,61	1 316,73	

Désignation du bénéficiaire	Année de mobilisation et profil d'amortissement de l'emprunt (1)		Objet de l'emprunt garanti	Organisme prêteur ou chef de file	Montant initial	Capital restant dû au 01/01/N	Durée résiduelle	Périodicité des remboursements (2)	Taux initial			Taux à la date de vote du budget (6)			Catégorie d'emprunt (7)	Indices ou devises pouvant modifier l'emprunt	Annuité garantie au cours de l'exercice	
	Année	Profil							Taux (3)	Index (4)	Taux actuariel (5)	Taux (3)	Index (4)	Niveau de taux			En intérêts (8)	En capital
DOMOFRANCE	2012	X CDC	logts soc.	CDC	37 774,00	32 920,78	40,92	A	V	LIVRETA	1,258	V	LIVRETA	1,100	A-1	362,13	639,78	
DOMOFRANCE	2012	X CDC	logts soc.	CDC	2 256 000,00	1 582 378,30	12,67	A	F	FIXE	1,941	F	FIXE	2,350	A-1	37 185,89	105 487,47	
DOMOFRANCE	2012	X CDC	logts soc.	CDC	396 000,00	277 757,88	12,67	A	F	FIXE	1,941	F	FIXE	2,350	A-1	6 527,31	18 516,42	
DOMOFRANCE	2012	X CDC	logts soc.	CDC	1 828 421,00	1 545 537,23	31,42	A	V	LIVRETA	1,234	V	LIVRETA	1,100	A-1	17 000,91	40 557,70	
DOMOFRANCE	2012	X CDC	logts soc.	CDC	703 133,00	623 074,58	41,42	A	V	LIVRETA	1,212	V	LIVRETA	1,100	A-1	6 853,82	11 751,16	
DOMOFRANCE	2012	X CDC	logts soc.	CDC	716 810,00	589 536,05	31,42	A	V	LIVRETA	0,453	V	LIVRETA	0,300	A-1	1 768,61	17 580,44	
DOMOFRANCE	2012	X CDC	logts soc.	CDC	280 076,00	241 757,09	41,42	A	V	LIVRETA	0,426	V	LIVRETA	0,300	A-1	725,27	5 409,72	
DOMOFRANCE	2012	X CDC	logts soc.	CDC	1 811 271,00	1 384 358,25	31,50	A	V	LIVRETA	1,248	V	LIVRETA	1,100	A-1	15 227,94	36 328,07	
DOMOFRANCE	2012	X CDC	logts soc.	CDC	543 834,00	447 772,44	41,50	A	V	LIVRETA	1,220	V	LIVRETA	1,100	A-1	4 925,50	8 444,96	
DOMOFRANCE	2012	X CDC	logts soc.	CDC	657 511,00	483 351,91	31,50	A	V	LIVRETA	0,463	V	LIVRETA	0,300	A-1	1 450,06	14 413,94	
DOMOFRANCE	2012	X CDC	logts soc.	CDC	199 504,00	156 716,85	41,50	A	V	LIVRETA	0,432	V	LIVRETA	0,300	A-1	470,15	3 506,80	
DOMOFRANCE	2012	X CDC	logts soc.	CDC	963 453,00	814 332,28	31,25	A	V	LIVRETA	1,258	V	LIVRETA	1,100	A-1	8 957,66	21 369,55	
DOMOFRANCE	2012	X CDC	logts soc.	CDC	403 375,00	335 637,02	41,25	A	V	LIVRETA	0,988	V	LIVRETA	1,100	A-1	3 692,01	6 330,09	
DOMOFRANCE	2013	X CDC	logts soc.	CDC	544 343,00	460 125,10	31,33	A	V	LIVRETA	1,258	V	LIVRETA	1,100	A-1	5 061,38	12 074,51	
DOMOFRANCE	2013	X CDC	logts soc.	CDC	233 290,00	206 727,68	41,33	A	V	LIVRETA	1,231	V	LIVRETA	1,100	A-1	2 274,00	3 898,88	
DOMOFRANCE	2013	X CDC	logts soc.	CDC	196 745,00	161 819,12	31,33	A	V	LIVRETA	0,461	V	LIVRETA	0,300	A-1	485,46	4 825,58	
DOMOFRANCE	2013	X CDC	logts soc.	CDC	84 320,00	72 787,11	41,33	A	V	LIVRETA	0,432	V	LIVRETA	0,300	A-1	218,36	1 628,73	
DOMOFRANCE	2013	X CDC	logts soc.	CDC	507 761,00	429 171,05	31,33	A	V	LIVRETA	1,258	V	LIVRETA	1,100	A-1	4 720,88	11 262,23	
DOMOFRANCE	2013	X CDC	logts soc.	CDC	192 612,00	192 819,76	41,33	A	V	LIVRETA	1,231	V	LIVRETA	1,100	A-1	2 121,02	3 636,57	
DOMOFRANCE	2013	X CDC	logts soc.	CDC	161 506,00	132 829,64	31,33	A	V	LIVRETA	0,461	V	LIVRETA	0,300	A-1	398,49	3 961,09	
DOMOFRANCE	2013	X CDC	logts soc.	CDC	69 217,00	59 747,02	41,33	A	V	LIVRETA	0,432	V	LIVRETA	0,300	A-1	179,24	1 336,94	
DOMOFRANCE	2013	X CDC	logts soc.	CDC	2 343 149,00	1 533 942,91	11,08	A	F	FIXE	2,325	F	FIXE	2,350	A-1	36 047,66	112 137,16	
DOMOFRANCE	2013	X CDC	logts soc.	CDC	2 430 500,00	1 384 188,43	7,58	A	F	FIXE	1,583	F	FIXE	1,900	A-1	26 299,58	161 842,21	
DOMOFRANCE	2013	X CDC	logts soc.	CDC	163 271,00	138 000,37	31,42	A	V	LIVRETA	1,256	V	LIVRETA	1,100	A-1	1 518,00	3 621,38	
DOMOFRANCE	2013	X CDC	logts soc.	CDC	69 973,00	62 001,10	41,42	A	V	LIVRETA	1,230	V	LIVRETA	1,100	A-1	682,01	1 169,34	
DOMOFRANCE	2021	X CDC	logts soc.	CDC	423 500,00	423 500,00	6,83	A	F	FIXE	0,000	F	FIXE	0,000	A-1	0,00	0,00	
DOMOFRANCE	2021	X CDC	logts soc.	CDC	4 880 000,00	4 880 000,00	39,83	A	F	FIXE	0,364	F	FIXE	0,000	A-1	0,00	0,00	
DOMOFRANCE	2013	X CDC	logts soc.	CDC	2 019 792,00	1 739 629,73	32,83	A	V	LIVRETA	1,094	V	LIVRETA	1,100	A-1	19 135,93	44 011,95	
DOMOFRANCE	2013	X CDC	logts soc.	CDC	774 701,00	694 826,76	42,83	A	V	LIVRETA	1,096	V	LIVRETA	1,100	A-1	7 643,09	12 724,45	
DOMOFRANCE	2013	X CDC	logts soc.	CDC	277 638,00	233 784,02	31,75	A	V	LIVRETA	1,204	V	LIVRETA	1,100	A-1	2 571,62	6 134,92	
DOMOFRANCE	2013	X CDC	logts soc.	CDC	149 213,00	131 753,32	41,75	A	V	LIVRETA	1,187	V	LIVRETA	1,100	A-1	1 449,29	2 484,86	
DOMOFRANCE	2013	X CDC	logts soc.	CDC	160 038,00	131 059,81	31,75	A	V	LIVRETA	0,412	V	LIVRETA	0,300	A-1	393,18	3 908,31	
DOMOFRANCE	2013	X CDC	logts soc.	CDC	67 821,00	58 301,62	41,75	A	V	LIVRETA	0,392	V	LIVRETA	0,300	A-1	174,90	1 304,60	
DOMOFRANCE	2013	X CDC	logts soc.	CDC	2 179 589,00	1 793 514,23	32,50	A	V	LIVRETA	0,945	V	LIVRETA	1,100	A-1	19 728,66	45 375,21	
DOMOFRANCE	2013	X CDC	logts soc.	CDC	4 540 333,00	3 918 218,93	32,50	A	V	LIVRETA	1,146	V	LIVRETA	1,100	A-1	43 100,41	99 129,41	
DOMOFRANCE	2013	X CDC	logts soc.	CDC	1 217 812,00	1 094 257,94	42,50	A	V	LIVRETA	1,139	V	LIVRETA	1,100	A-1	12 036,84	20 039,28	
DOMOFRANCE	2013	X CDC	logts soc.	CDC	934 110,00	839 339,14	42,50	A	V	LIVRETA	1,140	V	LIVRETA	1,100	A-1	9 232,73	15 370,92	
DOMOFRANCE	2013	X CDC	logts soc.	CDC	784 754,00	530 582,34	32,50	A	V	LIVRETA	0,000	V	LIVRETA	0,300	A-1	1 591,75	15 319,59	
DOMOFRANCE	2013	X CDC	logts soc.	CDC	336 323,00	275 593,50	42,50	A	V	LIVRETA	0,135	V	LIVRETA	0,300	A-1	826,78	6 014,24	
DOMOFRANCE	2013	X CDC	logts soc.	CDC	109 936,00	94 877,91	32,50	A	V	LIVRETA	1,148	V	LIVRETA	1,100	A-1	1 043,66	2 400,37	
DOMOFRANCE	2013	X CDC	logts soc.	CDC	53 544,00	48 114,46	42,50	A	V	LIVRETA	1,140	V	LIVRETA	1,100	A-1	529,26	881,13	
DOMOFRANCE	2013	X CDC	logts soc.	CDC	80 168,00	67 525,77	32,50	A	V	LIVRETA	0,387	V	LIVRETA	0,300	A-1	202,58	1 949,68	
DOMOFRANCE	2013	X CDC	logts soc.	CDC	34 358,00	30 160,09	42,50	A	V	LIVRETA	0,372	V	LIVRETA	0,300	A-1	90,48	658,18	

Désignation du bénéficiaire	Année de mobilisation et profil d'amortissement de l'emprunt (1)		Objet de l'emprunt garanti	Organisme prêteur ou chef de file	Montant initial	Capital restant dû au 01/01/N	Durée résiduelle	Périodicité des remboursements (2)	Taux initial			Taux à la date de vote du budget (6)			Catégorie d'emprunt (7)	Indices ou devises pouvant modifier l'emprunt	Annuité garantie au cours de l'exercice	
	Année	Profil							Taux (3)	Index (4)	Taux actuariel (5)	Taux (3)	Index (4)	Niveau de taux			En intérêts (8)	En capital
DOMOFRANCE	2013	X CDC	logts soc.	CDC	353 204,00	305 133,85	32,00	A	V	LIVRETA	1,188	V	LIVRETA	1,100	A-1	3 356,47	7 719,77	
DOMOFRANCE	2013	X CDC	logts soc.	CDC	151 158,00	135 960,57	42,00	A	V	LIVRETA	1,174	V	LIVRETA	1,100	A-1	1 495,57	2 489,86	
DOMOFRANCE	2013	X CDC	logts soc.	CDC	77 463,00	65 322,83	32,00	A	V	LIVRETA	0,407	V	LIVRETA	0,300	A-1	195,97	1 886,08	
DOMOFRANCE	2013	X CDC	logts soc.	CDC	33 199,00	29 175,87	42,00	A	V	LIVRETA	0,388	V	LIVRETA	0,300	A-1	87,53	636,70	
DOMOFRANCE	2013	X CDC	logts soc.	CDC	3 611 649,00	3 116 782,74	32,25	A	V	LIVRETA	1,161	V	LIVRETA	1,100	A-1	34 284,61	78 853,39	
DOMOFRANCE	2013	X CDC	logts soc.	CDC	703 389,00	632 026,11	42,25	A	V	LIVRETA	1,151	V	LIVRETA	1,100	A-1	6 952,29	11 574,37	
DOMOFRANCE	2013	X CDC	logts soc.	CDC	827 477,00	696 965,86	32,25	A	V	LIVRETA	0,391	V	LIVRETA	0,300	A-1	2 090,90	20 123,61	
DOMOFRANCE	2013	X CDC	logts soc.	CDC	142 267,00	124 880,80	42,25	A	V	LIVRETA	0,375	V	LIVRETA	0,300	A-1	374,64	2 725,26	
DOMOFRANCE	2013	X CDC	logts soc.	CDC	456 553,00	403 065,42	33,00	A	V	LIVRETA	1,098	V	LIVRETA	1,100	A-1	4 433,72	9 840,20	
DOMOFRANCE	2013	X CDC	logts soc.	CDC	349 900,00	302 523,52	33,00	A	V	LIVRETA	0,356	V	LIVRETA	0,300	A-1	907,57	8 465,01	
DOMOFRANCE	2013	X CDC	logts soc.	CDC	2 187 316,00	1 927 086,62	33,58	A	V	LIVRETA	1,049	V	LIVRETA	1,100	A-1	21 197,95	47 046,76	
DOMOFRANCE	2013	X CDC	logts soc.	CDC	937 421,00	854 328,85	43,58	A	V	LIVRETA	1,058	V	LIVRETA	1,100	A-1	9 397,62	15 199,87	
DOMOFRANCE	2013	X CDC	logts soc.	CDC	675 145,00	582 379,98	33,58	A	V	LIVRETA	0,326	V	LIVRETA	0,300	A-1	1 747,14	16 295,76	
DOMOFRANCE	2013	X CDC	logts soc.	CDC	289 348,00	258 366,42	43,58	A	V	LIVRETA	0,322	V	LIVRETA	0,300	A-1	775,10	5 501,73	
DOMOFRANCE	2013	X CDC	logts soc.	CDC	231 234,00	199 550,45	32,42	A	V	LIVRETA	1,159	V	LIVRETA	1,100	A-1	2 195,05	5 048,55	
DOMOFRANCE	2013	X CDC	logts soc.	CDC	132 936,00	119 455,85	42,42	A	V	LIVRETA	1,150	V	LIVRETA	1,100	A-1	1 314,01	2 187,61	
DOMOFRANCE	2013	X CDC	logts soc.	CDC	122 077,00	102 825,84	32,42	A	V	LIVRETA	0,390	V	LIVRETA	0,300	A-1	308,48	2 968,91	
DOMOFRANCE	2013	X CDC	logts soc.	CDC	43 364,00	38 065,70	42,42	A	V	LIVRETA	0,374	V	LIVRETA	0,300	A-1	114,20	830,70	
DOMOFRANCE	2013	X CDC	logts soc.	CDC	2 190 069,00	1 847 449,80	31,58	A	V	LIVRETA	1,245	V	LIVRETA	1,100	A-1	20 321,95	48 480,43	
DOMOFRANCE	2013	X CDC	logts soc.	CDC	9 671 387,00	8 329 883,65	32,67	A	V	LIVRETA	1,123	V	LIVRETA	1,100	A-1	91 628,72	210 742,80	
DOMOFRANCE	2013	X CDC	logts soc.	CDC	4 403 207,00	3 691 820,36	42,67	A	V	LIVRETA	0,855	V	LIVRETA	1,100	A-1	40 610,02	67 608,76	
DOMOFRANCE	2013	X CDC	logts soc.	CDC	2 214 286,00	1 860 902,06	32,67	A	V	LIVRETA	0,363	V	LIVRETA	0,300	A-1	5 582,71	53 730,14	
DOMOFRANCE	2013	X CDC	logts soc.	CDC	976 916,00	799 953,87	42,67	A	V	LIVRETA	0,104	V	LIVRETA	0,300	A-1	2 399,86	17 457,29	
DOMOFRANCE	2013	X CDC	logts soc.	CDC	511 223,00	478 675,58	43,17	A	V	LIVRETA	1,088	V	LIVRETA	1,100	A-1	5 265,43	8 516,40	
DOMOFRANCE	2013	X CDC	logts soc.	CDC	149 957,00	135 971,46	43,17	A	V	LIVRETA	0,337	V	LIVRETA	0,300	A-1	407,91	2 895,42	
DOMOFRANCE	2013	X CDC	logts soc.	CDC	4 819 888,00	4 250 692,07	33,08	A	V	LIVRETA	1,090	V	LIVRETA	1,100	A-1	46 757,61	103 773,90	
DOMOFRANCE	2013	X CDC	logts soc.	CDC	2 885 221,00	2 631 948,89	43,08	A	V	LIVRETA	1,092	V	LIVRETA	1,100	A-1	28 951,44	46 826,57	
DOMOFRANCE	2018	X CDC	logts soc.	CDC	1 071 829,92	896 405,55	11,83	T	V	LIVRETA	2,208	V	LIVRETA	1,500	A-1	12 987,81	68 736,39	
DOMOFRANCE	2018	X CDC	logts soc.	CDC	62 637,79	53 730,33	14,33	A	V	LIVRETA	2,039	V	LIVRETA	1,800	A-1	967,15	3 699,55	
DOMOFRANCE	2018	X CDC	logts soc.	CDC	171 206,96	142 272,21	14,08	A	V	LIVRETA	1,635	V	LIVRETA	1,800	A-1	2 560,90	9 796,03	
DOMOFRANCE	2018	X CDC	logts soc.	CDC	509 086,21	423 048,37	14,08	A	V	LIVRETA	1,635	V	LIVRETA	1,800	A-1	7 614,87	29 128,62	
DOMOFRANCE	2018	X CDC	logts soc.	CDC	19 934,61	15 688,31	14,58	A	V	LIVRETA	1,660	V	LIVRETA	1,800	A-1	282,39	1 080,20	
DOMOFRANCE	2018	X CDC	logts soc.	CDC	24 633,49	19 386,28	14,58	A	V	LIVRETA	1,660	V	LIVRETA	1,800	A-1	348,95	1 334,83	
DOMOFRANCE	2018	X CDC	logts soc.	CDC	49 182,37	38 705,98	14,75	A	V	LIVRETA	1,668	V	LIVRETA	1,800	A-1	696,71	2 665,06	
DOMOFRANCE	2018	X CDC	logts soc.	CDC	26 303,96	20 700,92	14,92	A	V	LIVRETA	1,675	V	LIVRETA	1,800	A-1	372,62	1 425,34	
DOMOFRANCE	2018	X CDC	logts soc.	CDC	84 197,80	70 854,27	15,00	A	V	LIVRETA	1,679	V	LIVRETA	1,800	A-1	1 275,38	4 591,54	
DOMOFRANCE	2018	X CDC	logts soc.	CDC	140 124,58	117 917,86	15,00	A	V	LIVRETA	1,679	V	LIVRETA	1,800	A-1	2 122,52	7 641,39	
DOMOFRANCE	2018	X CDC	logts soc.	CDC	20 217,34	16 971,66	15,08	A	V	LIVRETA	1,657	V	LIVRETA	1,800	A-1	305,49	1 099,81	
DOMOFRANCE	2018	X CDC	logts soc.	CDC	228 170,71	191 540,19	15,08	A	V	LIVRETA	1,657	V	LIVRETA	1,800	A-1	3 447,72	12 412,32	
DOMOFRANCE	2018	X CDC	logts soc.	CDC	96 413,31	80 935,13	15,17	A	V	LIVRETA	1,661	V	LIVRETA	1,800	A-1	1 456,83	5 244,81	
DOMOFRANCE	2018	X CDC	logts soc.	CDC	1 864 428,51	1 565 113,32	15,25	A	V	LIVRETA	1,665	V	LIVRETA	1,800	A-1	28 172,04	101 423,51	
DOMOFRANCE	2018	X CDC	logts soc.	CDC	19 599,12	16 452,67	15,17	A	V	LIVRETA	1,661	V	LIVRETA	1,800	A-1	296,15	1 066,17	
DOMOFRANCE	2018	X CDC	logts soc.	CDC	28 334,01	23 545,45	14,33	A	V	LIVRETA	1,647	V	LIVRETA	1,800	A-1	423,82	1 621,20	

Désignation du bénéficiaire	Année de mobilisation et profil d'amortissement de l'emprunt (1)		Objet de l'emprunt garanti	Organisme prêteur ou chef de file	Montant initial	Capital restant dû au 01/01/N	Durée résiduelle	Périodicité des remboursements (2)	Taux initial			Taux à la date de vote du budget (6)			Catégorie d'emprunt (7)	Indices ou devises pouvant modifier l'emprunt	Annuité garantie au cours de l'exercice	
	Année	Profil							Taux (3)	Index (4)	Taux actuariel (5)	Taux (3)	Index (4)	Niveau de taux			En intérêts (8)	En capital
DOMOFRANCE	2018	X CDC	logts soc.	CDC	14 681,57	12 200,32	14,33	A	V	LIVRETA	1,647	V	LIVRETA	1,800	A-1	219,61	840,04	
DOMOFRANCE	2018	X CDC	logts soc.	CDC	15 427,62	12 820,30	14,33	A	V	LIVRETA	1,647	V	LIVRETA	1,800	A-1	230,77	882,73	
DOMOFRANCE	2018	X CDC	logts soc.	CDC	194 707,68	164 926,24	16,08	A	V	LIVRETA	1,676	V	LIVRETA	1,800	A-1	2 968,67	10 100,23	
DOMOFRANCE	2018	X CDC	logts soc.	CDC	31 352,83	26 384,09	15,00	A	V	LIVRETA	1,679	V	LIVRETA	1,800	A-1	474,91	1 709,76	
DOMOFRANCE	2018	X CDC	logts soc.	CDC	25 281,75	21 275,14	15,00	A	V	LIVRETA	1,679	V	LIVRETA	1,800	A-1	382,95	1 378,69	
DOMOFRANCE	2018	X CDC	logts soc.	CDC	23 621,24	19 877,78	15,00	A	V	LIVRETA	1,679	V	LIVRETA	1,800	A-1	357,80	1 288,13	
DOMOFRANCE	2018	X CDC	logts soc.	CDC	29 327,30	24 679,55	15,00	A	V	LIVRETA	1,679	V	LIVRETA	1,800	A-1	444,23	1 599,30	
DOMOFRANCE	2018	X CDC	logts soc.	CDC	11 303,69	9 512,29	15,00	A	V	LIVRETA	1,679	V	LIVRETA	1,800	A-1	171,22	616,42	
DOMOFRANCE	2018	X CDC	logts soc.	CDC	119 994,62	100 730,70	15,17	A	V	LIVRETA	1,661	V	LIVRETA	1,800	A-1	1 813,15	6 527,62	
DOMOFRANCE	2018	X CDC	logts soc.	CDC	1 380 561,94	1 113 082,45	16,75	A	V	LIVRETA	1,703	V	LIVRETA	1,800	A-1	20 035,48	68 166,12	
DOMOFRANCE	2018	X CDC	logts soc.	CDC	27 840,76	23 371,21	15,25	A	V	LIVRETA	1,665	V	LIVRETA	1,800	A-1	420,68	1 514,52	
DOMOFRANCE	2018	X CDC	logts soc.	CDC	135 985,64	109 638,85	16,83	A	V	LIVRETA	1,706	V	LIVRETA	1,800	A-1	1 973,50	6 714,38	
DOMOFRANCE	2018	X CDC	logts soc.	CDC	713 014,16	468 544,86	16,83	A	V	LIVRETA	1,706	V	LIVRETA	1,800	A-1	8 433,81	28 694,08	
DOMOFRANCE	2018	X CDC	logts soc.	CDC	378 581,66	274 506,05	17,08	A	V	LIVRETA	1,692	V	LIVRETA	1,800	A-1	4 941,11	15 945,24	
DOMOFRANCE	2018	X CDC	logts soc.	CDC	476 143,29	406 567,90	17,33	A	V	LIVRETA	1,701	V	LIVRETA	1,800	A-1	7 318,22	23 616,32	
DOMOFRANCE	2018	X CDC	logts soc.	CDC	456 038,34	329 183,45	17,50	A	V	LIVRETA	1,824	V	LIVRETA	1,800	A-1	5 925,30	19 121,29	
DOMOFRANCE	2018	X CDC	logts soc.	CDC	21 030,79	17 814,04	16,08	A	V	LIVRETA	1,676	V	LIVRETA	1,800	A-1	320,65	1 090,95	
DOMOFRANCE	2018	X CDC	logts soc.	CDC	10 721,37	9 081,48	16,08	A	V	LIVRETA	1,676	V	LIVRETA	1,800	A-1	163,47	556,15	
DOMOFRANCE	2018	X CDC	logts soc.	CDC	11 239,68	9 520,52	16,08	A	V	LIVRETA	1,676	V	LIVRETA	1,800	A-1	171,37	583,04	
DOMOFRANCE	2018	X CDC	logts soc.	CDC	841 223,06	685 186,80	17,75	A	V	LIVRETA	1,717	V	LIVRETA	1,800	A-1	12 333,36	39 800,46	
DOMOFRANCE	2018	X CDC	logts soc.	CDC	445 078,07	362 521,72	17,75	A	V	LIVRETA	1,717	V	LIVRETA	1,800	A-1	6 525,39	21 057,81	
DOMOFRANCE	2018	X CDC	logts soc.	CDC	12 548,96	10 629,53	16,25	A	V	LIVRETA	1,683	V	LIVRETA	1,800	A-1	191,33	650,96	
DOMOFRANCE	2018	X CDC	logts soc.	CDC	13 306,00	11 270,79	16,42	A	V	LIVRETA	1,690	V	LIVRETA	1,800	A-1	202,87	690,24	
DOMOFRANCE	2018	X CDC	logts soc.	CDC	1 811 083,78	1 557 637,92	18,08	A	V	LIVRETA	1,706	V	LIVRETA	1,800	A-1	28 037,48	86 101,08	
DOMOFRANCE	2018	X CDC	logts soc.	CDC	10 998,21	8 867,34	16,92	A	V	LIVRETA	1,709	V	LIVRETA	1,800	A-1	159,61	543,05	
DOMOFRANCE	2018	X CDC	logts soc.	CDC	15 679,85	12 641,94	16,92	A	V	LIVRETA	1,709	V	LIVRETA	1,800	A-1	227,55	774,21	
DOMOFRANCE	2018	X CDC	logts soc.	CDC	1 582 892,00	1 361 379,63	18,42	A	V	LIVRETA	1,717	V	LIVRETA	1,800	A-1	24 504,83	75 252,57	
DOMOFRANCE	2018	X CDC	logts soc.	CDC	103 083,58	62 817,86	16,92	A	V	LIVRETA	1,709	V	LIVRETA	1,800	A-1	1 130,72	3 847,02	
DOMOFRANCE	2018	X CDC	logts soc.	CDC	12 049,69	9 715,10	16,92	A	V	LIVRETA	1,709	V	LIVRETA	1,800	A-1	174,87	594,96	
DOMOFRANCE	2018	X CDC	logts soc.	CDC	848 658,64	697 611,32	18,67	A	V	LIVRETA	1,726	V	LIVRETA	1,800	A-1	12 557,00	38 561,65	
DOMOFRANCE	2018	X CDC	logts soc.	CDC	95 073,99	78 152,38	18,83	A	V	LIVRETA	1,731	V	LIVRETA	1,800	A-1	1 406,74	4 320,01	
DOMOFRANCE	2018	X CDC	logts soc.	CDC	114 118,75	93 807,48	18,83	A	V	LIVRETA	1,731	V	LIVRETA	1,800	A-1	1 688,53	5 185,37	
DOMOFRANCE	2018	X CDC	logts soc.	CDC	1 084 532,39	891 503,42	18,83	A	V	LIVRETA	1,731	V	LIVRETA	1,800	A-1	16 047,06	49 279,36	
DOMOFRANCE	2018	X CDC	logts soc.	CDC	724 431,04	319 055,95	18,92	A	V	LIVRETA	1,734	V	LIVRETA	1,800	A-1	5 743,01	17 636,36	
DOMOFRANCE	2018	X CDC	logts soc.	CDC	426 795,06	368 766,78	14,25	A	V	LIVRETA	2,129	V	LIVRETA	1,800	A-1	6 637,80	25 391,11	
DOMOFRANCE	2018	X CDC	logts soc.	CDC	592 793,24	497 626,27	15,08	A	V	LIVRETA	1,657	V	LIVRETA	1,800	A-1	8 957,27	32 247,51	
DOMOFRANCE	2018	X CDC	logts soc.	CDC	490 521,42	411 773,15	15,08	A	V	LIVRETA	1,657	V	LIVRETA	1,800	A-1	7 411,92	26 683,99	
DOMOFRANCE	2018	X CDC	logts soc.	CDC	19 070,51	15 533,17	17,83	A	V	LIVRETA	1,720	V	LIVRETA	1,800	A-1	279,60	902,27	
DOMOFRANCE	2018	X CDC	logts soc.	CDC	17 555,48	6 406,39	18,08	A	V	LIVRETA	1,706	V	LIVRETA	1,800	A-1	115,32	354,12	
DOMOFRANCE	2018	X CDC	logts soc.	CDC	20 917,17	17 989,99	18,08	A	V	LIVRETA	1,706	V	LIVRETA	1,800	A-1	323,82	994,43	
DOMOFRANCE	2018	X CDC	logts soc.	CDC	29 927,44	25 739,34	18,08	A	V	LIVRETA	1,706	V	LIVRETA	1,800	A-1	463,31	1 422,78	
DOMOFRANCE	2018	X CDC	logts soc.	CDC	7 706,85	6 628,35	18,17	A	V	LIVRETA	1,708	V	LIVRETA	1,800	A-1	119,31	366,39	
DOMOFRANCE	2018	X CDC	logts soc.	CDC	199 106,61	138 680,87	16,75	A	V	LIVRETA	1,703	V	LIVRETA	1,800	A-1	2 496,26	8 492,93	

Désignation du bénéficiaire	Année de mobilisation et profil d'amortissement de l'emprunt (1)		Objet de l'emprunt garanti	Organisme prêteur ou chef de file	Montant initial	Capital restant dû au 01/01/N	Durée résiduelle	Périodicité des remboursements (2)	Taux initial			Taux à la date de vote du budget (6)			Catégorie d'emprunt (7)	Indices ou devises pouvant modifier l'emprunt	Annuité garantie au cours de l'exercice	
	Année	Profil							Taux (3)	Index (4)	Taux actuariel (5)	Taux (3)	Index (4)	Niveau de taux			En intérêts (8)	En capital
DOMOFRANCE	2018	X CDC	logts soc.	CDC	36 419,35	29 363,21	16,75	A	V	LIVRETA	1,703	V	LIVRETA	1,800	A-1	528,54	1 798,23	
DOMOFRANCE	2018	X CDC	logts soc.	CDC	74 247,85	64 023,59	18,42	A	V	LIVRETA	1,306	V	LIVRETA	1,300	A-1	832,31	3 493,04	
DOMOFRANCE	2018	X CDC	logts soc.	CDC	35 974,09	24 931,22	16,92	A	V	LIVRETA	1,314	V	LIVRETA	1,300	A-1	324,11	1 511,34	
DOMOFRANCE	2018	X CDC	logts soc.	CDC	67 845,98	58 503,27	18,42	A	V	LIVRETA	1,306	V	LIVRETA	1,300	A-1	760,54	3 191,87	
DOMOFRANCE	2018	X CDC	logts soc.	CDC	99 163,51	85 508,25	18,42	A	V	LIVRETA	1,306	V	LIVRETA	1,300	A-1	1 111,61	4 665,22	
DOMOFRANCE	2018	X CDC	logts soc.	CDC	1 506 423,69	998 911,81	16,92	A	V	LIVRETA	1,709	V	LIVRETA	1,800	A-1	17 980,41	61 174,21	
DOMOFRANCE	2018	X CDC	logts soc.	CDC	129 188,52	85 951,67	16,92	A	V	LIVRETA	1,314	V	LIVRETA	1,300	A-1	1 117,37	5 210,43	
DOMOFRANCE	2018	X CDC	logts soc.	CDC	7 904,82	5 548,51	18,50	A	V	LIVRETA	1,308	V	LIVRETA	1,300	A-1	72,13	302,72	
DOMOFRANCE	2018	X CDC	logts soc.	CDC	19 984,71	17 232,72	18,50	A	V	LIVRETA	1,308	V	LIVRETA	1,300	A-1	224,03	940,19	
DOMOFRANCE	2018	X CDC	logts soc.	CDC	15 492,88	12 780,88	18,58	A	V	LIVRETA	1,310	V	LIVRETA	1,300	A-1	166,15	697,31	
DOMOFRANCE	2018	X CDC	logts soc.	CDC	27 638,67	23 991,84	19,08	A	V	LIVRETA	1,301	V	LIVRETA	1,300	A-1	311,89	1 247,38	
DOMOFRANCE	2018	X CDC	logts soc.	CDC	25 491,35	22 127,84	19,08	A	V	LIVRETA	1,301	V	LIVRETA	1,300	A-1	287,66	1 150,47	
DOMOFRANCE	2018	X CDC	logts soc.	CDC	26 130,29	22 682,48	19,08	A	V	LIVRETA	1,301	V	LIVRETA	1,300	A-1	294,87	1 179,30	
DOMOFRANCE	2018	X CDC	logts soc.	CDC	26 219,55	22 759,95	19,08	A	V	LIVRETA	1,301	V	LIVRETA	1,300	A-1	295,88	1 183,33	
DOMOFRANCE	2018	X CDC	logts soc.	CDC	5 953,96	5 168,36	19,08	A	V	LIVRETA	1,301	V	LIVRETA	1,300	A-1	67,19	268,71	
DOMOFRANCE	2018	X CDC	logts soc.	CDC	9 965,41	8 460,61	16,25	A	V	LIVRETA	1,296	V	LIVRETA	1,300	A-1	109,99	512,88	
DOMOFRANCE	2018	X CDC	logts soc.	CDC	11 628,47	9 872,55	16,25	A	V	LIVRETA	1,296	V	LIVRETA	1,300	A-1	128,34	598,48	
DOMOFRANCE	2018	X CDC	logts soc.	CDC	18 466,45	15 677,99	16,25	A	V	LIVRETA	1,296	V	LIVRETA	1,300	A-1	203,81	950,41	
DOMOFRANCE	2018	X CDC	logts soc.	CDC	41 214,50	33 683,04	17,75	A	V	LIVRETA	1,312	V	LIVRETA	1,300	A-1	437,88	1 934,00	
DOMOFRANCE	2018	X CDC	logts soc.	CDC	37 473,96	30 626,04	17,75	A	V	LIVRETA	1,312	V	LIVRETA	1,300	A-1	398,14	1 758,48	
DOMOFRANCE	2018	X CDC	logts soc.	CDC	13 888,81	11 791,58	16,33	A	V	LIVRETA	1,299	V	LIVRETA	1,300	A-1	153,29	714,81	
DOMOFRANCE	2018	X CDC	logts soc.	CDC	1 708 776,62	1 392 286,23	17,83	A	V	LIVRETA	1,720	V	LIVRETA	1,800	A-1	25 061,15	80 766,58	
DOMOFRANCE	2018	X CDC	logts soc.	CDC	837 303,54	682 222,69	17,83	A	V	LIVRETA	1,720	V	LIVRETA	1,800	A-1	12 280,01	39 575,76	
DOMOFRANCE	2018	X CDC	logts soc.	CDC	236 165,18	192 423,94	17,83	A	V	LIVRETA	1,720	V	LIVRETA	1,800	A-1	3 463,63	11 162,52	
DOMOFRANCE	2018	X CDC	logts soc.	CDC	19 889,94	16 041,64	16,58	A	V	LIVRETA	1,696	V	LIVRETA	1,800	A-1	288,75	981,18	
DOMOFRANCE	2018	X CDC	logts soc.	CDC	19 105,75	15 409,18	16,58	A	V	LIVRETA	1,696	V	LIVRETA	1,800	A-1	277,37	942,50	
DOMOFRANCE	2018	X CDC	logts soc.	CDC	17 392,32	13 915,07	16,58	A	V	LIVRETA	1,307	V	LIVRETA	1,300	A-1	180,90	878,29	
DOMOFRANCE	2018	X CDC	logts soc.	CDC	126 368,37	108 337,93	18,00	A	V	LIVRETA	1,320	V	LIVRETA	1,300	A-1	1 408,39	6 187,70	
DOMOFRANCE	2018	X CDC	logts soc.	CDC	19 961,20	16 099,13	16,58	A	V	LIVRETA	1,696	V	LIVRETA	1,800	A-1	289,78	984,71	
DOMOFRANCE	2018	X CDC	logts soc.	CDC	17 002,94	13 603,53	16,58	A	V	LIVRETA	1,307	V	LIVRETA	1,300	A-1	176,85	858,63	
DOMOFRANCE	2018	X CDC	logts soc.	CDC	42 272,05	36 151,40	18,17	A	V	LIVRETA	1,302	V	LIVRETA	1,300	A-1	469,97	2 064,78	
DOMOFRANCE	2018	X CDC	logts soc.	CDC	732 044,58	629 759,98	18,17	A	V	LIVRETA	1,708	V	LIVRETA	1,800	A-1	11 335,68	34 761,95	
DOMOFRANCE	2018	X CDC	logts soc.	CDC	13 778,28	8 853,78	16,92	A	V	LIVRETA	1,316	V	LIVRETA	1,300	A-1	115,10	558,84	
DOMOFRANCE	2018	X CDC	logts soc.	CDC	21 536,48	18 394,11	17,08	A	V	LIVRETA	1,692	V	LIVRETA	1,800	A-1	331,09	1 067,05	
DOMOFRANCE	2018	X CDC	logts soc.	CDC	58 729,36	48 292,81	18,58	A	V	LIVRETA	1,723	V	LIVRETA	1,800	A-1	869,27	2 665,70	
DOMOFRANCE	2018	X CDC	logts soc.	CDC	38 039,35	32 295,12	17,25	A	V	LIVRETA	1,301	V	LIVRETA	1,300	A-1	419,84	1 935,94	
DOMOFRANCE	2018	X CDC	logts soc.	CDC	7 958,69	6 756,88	17,25	A	V	LIVRETA	1,301	V	LIVRETA	1,300	A-1	87,84	405,04	
DOMOFRANCE	2018	X CDC	logts soc.	CDC	50 386,09	41 109,40	18,75	A	V	LIVRETA	1,316	V	LIVRETA	1,300	A-1	534,42	2 347,95	
DOMOFRANCE	2018	X CDC	logts soc.	CDC	334 347,28	287 630,77	18,42	A	V	LIVRETA	1,717	V	LIVRETA	1,800	A-1	5 177,35	15 876,86	
DOMOFRANCE	2018	X CDC	logts soc.	CDC	37 493,17	31 831,42	17,42	A	V	LIVRETA	1,305	V	LIVRETA	1,300	A-1	413,81	1 908,14	
DOMOFRANCE	2018	X CDC	logts soc.	CDC	711 409,22	607 607,96	17,42	A	V	LIVRETA	1,704	V	LIVRETA	1,800	A-1	10 936,94	35 247,36	
DOMOFRANCE	2018	X CDC	logts soc.	CDC	85 978,69	73 433,59	17,42	A	V	LIVRETA	1,704	V	LIVRETA	1,800	A-1	1 321,80	4 259,89	
DOMOFRANCE	2018	X CDC	logts soc.	CDC	20 241,51	17 184,89	17,42	A	V	LIVRETA	1,305	V	LIVRETA	1,300	A-1	223,40	1 030,16	

Désignation du bénéficiaire	Année de mobilisation et profil d'amortissement de l'emprunt (1)		Objet de l'emprunt garanti	Organisme prêteur ou chef de file	Montant initial	Capital restant dû au 01/01/N	Durée résiduelle	Périodicité des remboursements (2)	Taux initial			Taux à la date de vote du budget (6)			Catégorie d'emprunt (7)	Indices ou devises pouvant modifier l'emprunt	Annuité garantie au cours de l'exercice	
	Année	Profil							Taux (3)	Index (4)	Taux actuariel (5)	Taux (3)	Index (4)	Niveau de taux			En intérêts (8)	En capital
DOMOFRANCE	2018	X CDC	logts soc.	CDC	311 125,87	259 917,02	20,58	A	V	LIVRETA	1,743	V	LIVRETA	1,800	A-1	4 678,51	13 102,46	
DOMOFRANCE	2018	X CDC	logts soc.	CDC	18 796,27	15 583,47	20,58	A	V	LIVRETA	1,315	V	LIVRETA	1,300	A-1	202,59	814,79	
DOMOFRANCE	2018	X CDC	logts soc.	CDC	161 659,86	141 566,84	21,08	A	V	LIVRETA	1,736	V	LIVRETA	1,800	A-1	2 548,20	6 845,76	
DOMOFRANCE	2018	X CDC	logts soc.	CDC	262 910,08	221 149,32	21,92	A	V	LIVRETA	1,760	V	LIVRETA	1,800	A-1	3 980,69	10 694,12	
DOMOFRANCE	2018	X CDC	logts soc.	CDC	206 453,14	180 792,66	21,08	A	V	LIVRETA	1,736	V	LIVRETA	1,800	A-1	3 254,27	8 742,60	
DOMOFRANCE	2018	X CDC	logts soc.	CDC	892 922,00	781 938,93	21,42	A	V	LIVRETA	1,746	V	LIVRETA	1,800	A-1	14 074,90	37 812,25	
DOMOFRANCE	2018	X CDC	logts soc.	CDC	224 931,08	189 202,94	21,58	A	V	LIVRETA	1,750	V	LIVRETA	1,800	A-1	3 405,65	9 149,30	
DOMOFRANCE	2018	X CDC	logts soc.	CDC	31 408,23	27 416,31	21,00	A	V	LIVRETA	1,324	V	LIVRETA	1,300	A-1	356,41	1 376,63	
DOMOFRANCE	2018	X CDC	logts soc.	CDC	529 564,47	402 132,24	21,92	A	V	LIVRETA	1,760	V	LIVRETA	1,800	A-1	7 238,38	19 445,93	
DOMOFRANCE	2018	X CDC	logts soc.	CDC	295 155,62	248 272,98	21,92	A	V	LIVRETA	1,760	V	LIVRETA	1,800	A-1	4 468,91	12 005,75	
DOMOFRANCE	2018	X CDC	logts soc.	CDC	669 132,15	588 844,44	22,08	A	V	LIVRETA	1,744	V	LIVRETA	1,800	A-1	10 599,20	27 376,36	
DOMOFRANCE	2018	X CDC	logts soc.	CDC	1 208 144,32	1 063 181,70	22,08	A	V	LIVRETA	1,744	V	LIVRETA	1,800	A-1	19 137,27	49 429,10	
DOMOFRANCE	2018	X CDC	logts soc.	CDC	847 004,25	448 701,64	22,08	A	V	LIVRETA	1,744	V	LIVRETA	1,800	A-1	8 076,63	20 860,89	
DOMOFRANCE	2018	X CDC	logts soc.	CDC	62 963,86	55 137,97	21,25	A	V	LIVRETA	1,741	V	LIVRETA	1,800	A-1	992,48	2 666,31	
DOMOFRANCE	2018	X CDC	logts soc.	CDC	4 037,38	3 369,34	21,83	A	V	LIVRETA	1,322	V	LIVRETA	1,300	A-1	43,80	169,49	
DOMOFRANCE	2018	X CDC	logts soc.	CDC	93 430,89	78 470,10	22,58	A	V	LIVRETA	1,318	V	LIVRETA	1,300	A-1	1 020,11	3 799,40	
DOMOFRANCE	2018	X CDC	logts soc.	CDC	2 390 918,47	2 112 764,18	23,50	A	V	LIVRETA	1,762	V	LIVRETA	1,800	A-1	38 029,76	94 865,38	
DOMOFRANCE	2018	X CDC	logts soc.	CDC	1 572 006,41	1 389 122,58	23,42	A	V	LIVRETA	1,760	V	LIVRETA	1,800	A-1	25 004,21	62 373,10	
DOMOFRANCE	2018	X CDC	logts soc.	CDC	26 351,58	23 053,43	22,33	A	V	LIVRETA	1,312	V	LIVRETA	1,300	A-1	299,69	1 116,21	
DOMOFRANCE	2018	X CDC	logts soc.	CDC	1 184 538,61	1 046 731,95	23,17	A	V	LIVRETA	1,753	V	LIVRETA	1,800	A-1	18 841,18	46 999,39	
DOMOFRANCE	2018	X CDC	logts soc.	CDC	1 568 132,11	1 317 032,04	22,92	A	V	LIVRETA	1,324	V	LIVRETA	1,300	A-1	17 121,42	63 768,53	
DOMOFRANCE	2018	X CDC	logts soc.	CDC	31 511,67	27 567,67	22,42	A	V	LIVRETA	1,314	V	LIVRETA	1,300	A-1	358,38	1 334,78	
DOMOFRANCE	2018	X CDC	logts soc.	CDC	22 930,33	19 258,55	22,67	A	V	LIVRETA	1,319	V	LIVRETA	1,300	A-1	250,36	932,47	
DOMOFRANCE	2018	X CDC	logts soc.	CDC	11 918,20	10 519,14	23,17	A	V	LIVRETA	1,309	V	LIVRETA	1,300	A-1	136,75	477,12	
DOMOFRANCE	2018	X CDC	logts soc.	CDC	152 739,16	116 396,49	9,17	A	V	LIVRETA	1,435	V	LIVRETA	1,100	A-1	1 280,36	12 558,18	
DOMOFRANCE	2018	X CDC	logts soc.	CDC	159 656,48	121 667,91	9,17	A	V	LIVRETA	1,435	V	LIVRETA	1,100	A-1	1 338,35	13 126,91	
DOMOFRANCE	2018	X CDC	logts soc.	CDC	60 109,48	46 168,53	9,17	A	V	LIVRETA	1,435	V	LIVRETA	1,100	A-1	507,85	4 981,19	
DOMOFRANCE	2018	X CDC	logts soc.	CDC	222 433,64	157 413,76	9,67	A	V	LIVRETA	1,483	V	LIVRETA	1,100	A-1	1 731,55	16 983,59	
DOMOFRANCE	2018	X CDC	logts soc.	CDC	98 493,07	64 996,10	9,67	A	V	LIVRETA	1,483	V	LIVRETA	1,100	A-1	714,96	7 012,51	
DOMOFRANCE	2018	X CDC	logts soc.	CDC	59 496,36	42 437,17	9,67	A	V	LIVRETA	1,483	V	LIVRETA	1,100	A-1	466,81	4 578,60	
DOMOFRANCE	2018	X CDC	logts soc.	CDC	4 181,27	2 982,39	9,92	A	V	LIVRETA	1,505	V	LIVRETA	1,100	A-1	32,81	321,77	
DOMOFRANCE	2018	X CDC	logts soc.	CDC	98 223,92	69 506,45	9,67	A	V	LIVRETA	1,483	V	LIVRETA	1,100	A-1	764,57	7 499,15	
DOMOFRANCE	2018	X CDC	logts soc.	CDC	2 792,20	2 189,82	10,17	A	V	LIVRETA	1,495	V	LIVRETA	1,800	A-1	39,42	203,09	
DOMOFRANCE	2018	X CDC	logts soc.	CDC	5 066,49	3 973,45	10,17	A	V	LIVRETA	1,495	V	LIVRETA	1,800	A-1	71,52	368,52	
DOMOFRANCE	2018	X CDC	logts soc.	CDC	67 595,29	44 606,50	9,67	A	V	LIVRETA	1,483	V	LIVRETA	1,100	A-1	490,67	4 812,66	
DOMOFRANCE	2018	X CDC	logts soc.	CDC	19 832,12	14 145,73	9,92	A	V	LIVRETA	1,505	V	LIVRETA	1,100	A-1	155,60	1 526,20	
DOMOFRANCE	2018	X CDC	logts soc.	CDC	162 336,47	114 801,22	9,92	A	V	LIVRETA	1,505	V	LIVRETA	1,100	A-1	1 262,81	12 386,06	
DOMOFRANCE	2018	X CDC	logts soc.	CDC	7 112,04	5 291,21	8,42	A	V	LIVRETA	1,388	V	LIVRETA	1,100	A-1	58,20	628,62	
DOMOFRANCE	2018	X CDC	logts soc.	CDC	63 789,60	33 980,64	8,92	A	V	LIVRETA	1,443	V	LIVRETA	1,100	A-1	373,79	4 037,02	
DOMOFRANCE	2018	X CDC	logts soc.	CDC	3 060,39	2 102,15	8,92	A	V	LIVRETA	1,443	V	LIVRETA	1,100	A-1	23,12	249,75	
DOMOFRANCE	2018	X CDC	logts soc.	CDC	159 272,78	100 402,27	8,92	A	V	LIVRETA	1,443	V	LIVRETA	1,100	A-1	1 104,42	11 928,14	
DOMOFRANCE	2018	X CDC	logts soc.	CDC	41 450,30	36 584,55	23,33	A	V	LIVRETA	1,313	V	LIVRETA	1,300	A-1	475,60	1 659,39	
DOMOFRANCE	2018	X CDC	logts soc.	CDC	1 405 230,08	1 188 240,25	21,83	A	V	LIVRETA	1,756	V	LIVRETA	1,800	A-1	21 388,32	56 008,15	

Désignation du bénéficiaire	Année de mobilisation et profil d'amortissement de l'emprunt (1)		Objet de l'emprunt garanti	Organisme prêteur ou chef de file	Montant initial	Capital restant dû au 01/01/N	Durée résiduelle	Périodicité des remboursements (2)	Taux initial			Taux à la date de vote du budget (6)			Catégorie d'emprunt (7)	Indices ou devises pouvant modifier l'emprunt	Annuité garantie au cours de l'exercice	
	Année	Profil							Taux (3)	Index (4)	Taux actuariel (5)	Taux (3)	Index (4)	Niveau de taux			En intérêts (8)	En capital
DOMOFRANCE	2018	X CDC	logts soc.	CDC	825 270,43	719 917,99	22,00	A	V	LIVRETA	1,678	V	LIVRETA	1,700	A-1	12 238,61	35 997,00	
DOMOFRANCE	2018	X CDC	logts soc.	CDC	493 861,67	428 530,97	22,00	A	V	LIVRETA	1,240	V	LIVRETA	1,200	A-1	5 142,37	22 176,45	
DOMOFRANCE	2018	X CDC	logts soc.	CDC	16 523,00	14 500,69	24,42	A	V	LIVRETA	1,678	V	LIVRETA	1,700	A-1	246,51	678,69	
DOMOFRANCE	2018	X CDC	logts soc.	CDC	4 043,04	3 529,92	24,42	A	V	LIVRETA	1,228	V	LIVRETA	1,200	A-1	42,36	171,21	
DOMOFRANCE	2018	X CDC	logts soc.	CDC	3 629,06	3 168,49	24,42	A	V	LIVRETA	1,228	V	LIVRETA	1,200	A-1	38,02	153,69	
DOMOFRANCE	2018	X CDC	logts soc.	CDC	30 132,44	27 021,38	25,58	A	V	LIVRETA	1,669	V	LIVRETA	1,700	A-1	459,36	835,14	
DOMOFRANCE	2018	X CDC	logts soc.	CDC	1 982 354,55	1 777 685,11	25,92	A	V	LIVRETA	1,676	V	LIVRETA	1,700	A-1	30 220,65	54 941,97	
DOMOFRANCE	2018	X CDC	logts soc.	CDC	78 956,82	72 608,74	25,33	A	V	LIVRETA	1,664	V	LIVRETA	1,700	A-1	1 234,35	2 244,08	
DOMOFRANCE	2018	X CDC	logts soc.	CDC	2 755,32	2 414,83	25,33	A	V	LIVRETA	1,226	V	LIVRETA	1,200	A-1	28,98	113,69	
DOMOFRANCE	2018	X CDC	logts soc.	CDC	7 956,88	6 973,61	25,33	A	V	LIVRETA	1,226	V	LIVRETA	1,200	A-1	83,68	328,32	
DOMOFRANCE	2018	X CDC	logts soc.	CDC	7 616,76	6 675,52	25,42	A	V	LIVRETA	1,228	V	LIVRETA	1,200	A-1	80,11	314,28	
DOMOFRANCE	2018	X CDC	logts soc.	CDC	519 364,81	479 404,51	26,33	A	V	LIVRETA	1,668	V	LIVRETA	1,700	A-1	8 149,88	14 139,33	
DOMOFRANCE	2018	X CDC	logts soc.	CDC	609 237,35	562 326,18	26,42	A	V	LIVRETA	1,670	V	LIVRETA	1,700	A-1	9 560,16	16 586,05	
DOMOFRANCE	2018	X CDC	logts soc.	CDC	415 467,63	349 179,41	20,58	A	V	LIVRETA	2,132	V	LIVRETA	2,250	A-1	7 856,54	17 077,84	
DOMOFRANCE	2018	X CDC	logts soc.	CDC	1 727 275,48	1 594 377,65	26,33	A	V	LIVRETA	1,668	V	LIVRETA	1,700	A-1	27 104,42	47 023,84	
DOMOFRANCE	2018	X CDC	logts soc.	CDC	1 206 460,00	1 000 649,80	20,58	A	V	LIVRETA	2,138	V	LIVRETA	2,250	A-1	22 514,62	52 002,10	
DOMOFRANCE	2018	X CDC	logts soc.	CDC	15 722,08	13 981,54	25,83	A	V	LIVRETA	1,228	V	LIVRETA	1,200	A-1	167,78	461,41	
DOMOFRANCE	2018	X CDC	logts soc.	CDC	1 086 511,92	1 002 914,90	26,25	A	V	LIVRETA	1,666	V	LIVRETA	1,700	A-1	17 049,55	29 579,51	
DOMOFRANCE	2018	X CDC	logts soc.	CDC	10 275,80	9 138,19	25,83	A	V	LIVRETA	1,228	V	LIVRETA	1,200	A-1	109,66	301,57	
DOMOFRANCE	2018	X CDC	logts soc.	CDC	9 089,21	7 647,11	25,83	A	V	LIVRETA	1,235	V	LIVRETA	1,200	A-1	91,77	360,02	
DOMOFRANCE	2018	X CDC	logts soc.	CDC	39 177,37	34 840,16	25,83	A	V	LIVRETA	1,228	V	LIVRETA	1,200	A-1	418,08	1 149,78	
DOMOFRANCE	2018	X CDC	logts soc.	CDC	116 145,13	107 208,82	26,08	A	V	LIVRETA	1,663	V	LIVRETA	1,700	A-1	1 822,55	3 161,97	
DOMOFRANCE	2018	X CDC	logts soc.	CDC	548 162,50	456 763,05	21,75	A	V	LIVRETA	2,024	V	LIVRETA	2,100	A-1	9 592,02	23 054,82	
DOMOFRANCE	2018	X CDC	logts soc.	CDC	1 078 831,33	976 524,13	27,92	A	V	LIVRETA	1,683	V	LIVRETA	1,700	A-1	16 600,91	27 521,58	
DOMOFRANCE	2018	X CDC	logts soc.	CDC	17 378,39	16 097,42	27,08	A	V	LIVRETA	1,667	V	LIVRETA	1,700	A-1	273,66	453,67	
DOMOFRANCE	2018	X CDC	logts soc.	CDC	2 154 599,82	2 002 296,03	28,33	A	V	LIVRETA	1,675	V	LIVRETA	1,700	A-1	34 039,03	53 991,60	
DOMOFRANCE	2018	X CDC	logts soc.	CDC	7 736,00	7 121,30	27,08	A	V	LIVRETA	1,216	V	LIVRETA	1,200	A-1	85,46	215,50	
DOMOFRANCE	2018	X CDC	logts soc.	CDC	54 948,20	49 737,38	27,92	A	V	LIVRETA	1,683	V	LIVRETA	1,700	A-1	845,54	1 401,75	
DOMOFRANCE	2018	X CDC	logts soc.	CDC	95 750,39	86 670,21	27,67	A	V	LIVRETA	1,678	V	LIVRETA	1,700	A-1	1 473,39	2 442,65	
DOMOFRANCE	2018	X CDC	logts soc.	CDC	2 055 111,39	1 764 154,01	17,00	A	V	LIVRETA	1,631	V	LIVRETA	1,700	A-1	29 990,62	100 954,94	
DOMOFRANCE	2018	X CDC	logts soc.	CDC	191 369,11	177 841,67	28,50	A	V	LIVRETA	1,678	V	LIVRETA	1,700	A-1	3 023,31	4 795,47	
DOMOFRANCE	2018	X CDC	logts soc.	CDC	961 847,51	874 302,49	28,67	A	V	LIVRETA	1,681	V	LIVRETA	1,700	A-1	14 863,14	23 575,43	
DOMOFRANCE	2018	X CDC	logts soc.	CDC	225 161,24	209 456,83	28,00	A	V	LIVRETA	1,684	V	LIVRETA	1,700	A-1	3 560,77	5 647,97	
DOMOFRANCE	2018	X CDC	logts soc.	CDC	71 046,59	64 309,12	27,92	A	V	LIVRETA	1,683	V	LIVRETA	1,700	A-1	1 093,26	1 812,43	
DOMOFRANCE	2018	X CDC	logts soc.	CDC	11 465,42	10 292,86	27,75	A	V	LIVRETA	1,226	V	LIVRETA	1,200	A-1	123,51	311,48	
DOMOFRANCE	2018	X CDC	logts soc.	CDC	1 583 154,22	1 360 149,85	23,75	A	V	LIVRETA	2,009	V	LIVRETA	2,070	A-1	28 155,10	57 940,31	
DOMOFRANCE	2018	X CDC	logts soc.	CDC	91 525,84	85 056,08	28,33	A	V	LIVRETA	1,675	V	LIVRETA	1,700	A-1	1 445,95	2 293,53	
DOMOFRANCE	2018	X CDC	logts soc.	CDC	7 815,12	7 217,91	28,42	A	V	LIVRETA	1,221	V	LIVRETA	1,200	A-1	86,61	209,57	
DOMOFRANCE	2018	X CDC	logts soc.	CDC	4 753,80	4 390,53	28,50	A	V	LIVRETA	1,222	V	LIVRETA	1,200	A-1	52,69	127,47	
DOMOFRANCE	2018	X CDC	logts soc.	CDC	1 308 317,25	1 188 290,76	28,67	A	V	LIVRETA	1,635	V	LIVRETA	1,650	A-1	19 606,80	32 281,81	
DOMOFRANCE	2018	X CDC	logts soc.	CDC	725 870,45	482 822,44	8,58	A	V	LIVRETA	1,357	V	LIVRETA	1,100	A-1	5 311,05	56 456,61	
DOMOFRANCE	2018	X CDC	logts soc.	CDC	329 808,20	226 710,48	8,58	A	V	LIVRETA	1,212	V	LIVRETA	1,100	A-1	2 493,82	26 033,61	
DOMOFRANCE	2018	X CDC	logts soc.	CDC	1 981 074,10	1 852 688,75	30,00	A	V	LIVRETA	1,643	V	LIVRETA	1,650	A-1	30 569,36	46 258,06	

Désignation du bénéficiaire	Année de mobilisation et profil d'amortissement de l'emprunt (1)		Objet de l'emprunt garanti	Organisme prêteur ou chef de file	Montant initial	Capital restant dû au 01/01/N	Durée résiduelle	Périodicité des remboursements (2)	Taux initial			Taux à la date de vote du budget (6)			Catégorie d'emprunt (7)	Indices ou devises pouvant modifier l'emprunt	Annuité garantie au cours de l'exercice	
	Année	Profil							Taux (3)	Index (4)	Taux actuariel (5)	Taux (3)	Index (4)	Niveau de taux			En intérêts (8)	En capital
DOMOFRANCE	2018	X CDC	logts soc.	CDC	403 758,76	375 843,16	29,00	A	V	LIVRETA	1,504	V	LIVRETA	1,500	A-1	5 637,65	10 012,15	
DOMOFRANCE	2018	X CDC	logts soc.	CDC	5 043 846,69	4 561 632,79	29,58	A	V	LIVRETA	1,177	V	LIVRETA	1,150	A-1	52 458,78	128 194,33	
DOMOFRANCE	2018	X CDC	logts soc.	CDC	1 416 727,77	987 883,25	9,58	A	V	LIVRETA	1,345	V	LIVRETA	1,100	A-1	10 866,72	103 983,31	
DOMOFRANCE	2018	X CDC	logts soc.	CDC	241 513,66	171 256,01	9,58	A	V	LIVRETA	1,196	V	LIVRETA	1,100	A-1	1 883,82	17 740,88	
DOMOFRANCE	2018	X CDC	logts soc.	CDC	8 350 392,53	7 722 263,94	34,67	A	V	LIVRETA	1,505	V	LIVRETA	1,500	A-1	115 833,96	169 377,28	
DOMOFRANCE	2018	X CDC	logts soc.	CDC	428 539,40	384 147,86	24,92	A	V	LIVRETA	1,940	V	LIVRETA	2,000	A-1	7 682,96	11 993,26	
DOMOFRANCE	2018	X CDC	logts soc.	CDC	3 624 758,09	3 278 215,29	29,92	A	V	LIVRETA	1,182	V	LIVRETA	1,150	A-1	37 699,48	92 126,80	
DOMOFRANCE	2018	X CDC	logts soc.	CDC	835 876,11	622 594,63	10,33	A	V	LIVRETA	1,262	V	LIVRETA	1,300	A-1	8 093,73	59 753,70	
DOMOFRANCE	2018	X CDC	logts soc.	CDC	1 644 862,19	1 460 343,30	25,33	A	V	LIVRETA	1,953	V	LIVRETA	2,000	A-1	29 206,87	62 642,38	
DOMOFRANCE	2018	X CDC	logts soc.	CDC	76 148,01	71 385,83	32,25	A	V	LIVRETA	1,496	V	LIVRETA	1,500	A-1	1 070,79	1 687,66	
DOMOFRANCE	2018	X CDC	logts soc.	CDC	846 180,01	801 045,70	36,00	A	V	LIVRETA	1,510	V	LIVRETA	1,500	A-1	12 015,69	16 352,84	
DOMOFRANCE	2018	X CDC	logts soc.	CDC	892 570,04	825 680,77	26,08	A	V	LIVRETA	1,825	V	LIVRETA	1,880	A-1	15 522,80	23 753,73	
DOMOFRANCE	2018	X CDC	logts soc.	CDC	134 728,00	115 088,84	21,17	A	V	LIVRETA	1,310	V	LIVRETA	1,300	A-1	1 496,15	6 462,19	
DOMOFRANCE	2018	X CDC	logts soc.	CDC	659 239,02	620 848,51	36,17	A	V	LIVRETA	1,169	V	LIVRETA	1,150	A-1	7 139,76	13 557,08	
DOMOFRANCE	2018	X CDC	logts soc.	CDC	30 480,15	28 501,67	31,33	A	V	LIVRETA	1,497	V	LIVRETA	1,500	A-1	427,53	700,48	
DOMOFRANCE	2018	X CDC	logts soc.	CDC	465 896,96	351 792,92	11,50	A	V	LIVRETA	1,281	V	LIVRETA	1,300	A-1	4 573,31	32 469,34	
DOMOFRANCE	2018	X CDC	logts soc.	CDC	1 049 630,06	784 131,84	12,00	A	V	LIVRETA	1,180	V	LIVRETA	1,100	A-1	8 625,45	70 125,48	
DOMOFRANCE	2018	X CDC	logts soc.	CDC	952 270,49	884 211,33	28,42	A	V	LIVRETA	1,612	V	LIVRETA	1,630	A-1	14 412,64	24 092,66	
DOMOFRANCE	2018	X CDC	logts soc.	CDC	577 070,80	535 827,31	28,42	A	V	LIVRETA	1,612	V	LIVRETA	1,630	A-1	8 733,99	14 600,01	
DOMOFRANCE	2018	X CDC	logts soc.	CDC	1 558 067,45	1 455 447,85	30,25	A	V	LIVRETA	1,614	V	LIVRETA	1,630	A-1	23 723,80	36 456,43	
DOMOFRANCE	2018	X CDC	logts soc.	CDC	5 047 958,56	4 119 507,19	13,33	A	V	LIVRETA	1,151	V	LIVRETA	1,100	A-1	45 314,58	273 786,79	
DOMOFRANCE	2018	X CDC	logts soc.	CDC	692 578,59	646 891,63	30,17	A	V	LIVRETA	1,613	V	LIVRETA	1,630	A-1	10 544,33	16 203,51	
DOMOFRANCE	2018	X CDC	logts soc.	CDC	536 903,10	357 255,57	19,42	A	V	LIVRETA	1,141	V	LIVRETA	1,100	A-1	3 929,81	16 067,54	
DOMOFRANCE	2018	X CDC	logts soc.	CDC	1 294 085,47	1 024 843,13	14,83	A	V	LIVRETA	1,160	V	LIVRETA	1,100	A-1	11 273,27	63 215,42	
DOMOFRANCE	2018	X CDC	logts soc.	CDC	710 148,50	546 426,52	14,75	A	V	LIVRETA	1,158	V	LIVRETA	1,100	A-1	6 010,69	33 705,24	
DOMOFRANCE	2018	X CDC	logts soc.	CDC	629 219,59	578 141,89	34,92	A	V	LIVRETA	1,132	V	LIVRETA	1,100	A-1	6 359,56	13 631,67	
DOMOFRANCE	2018	X CDC	logts soc.	CDC	678 299,32	591 967,81	22,67	A	V	LIVRETA	1,141	V	LIVRETA	1,100	A-1	6 511,65	22 759,60	
DOMOFRANCE	2018	X CDC	logts soc.	CDC	2 015 335,55	1 823 687,64	23,25	A	V	LIVRETA	1,133	V	LIVRETA	1,100	A-1	20 060,56	66 812,29	
DOMOFRANCE	2018	X CDC	logts soc.	CDC	3 600 211,38	2 867 402,75	16,83	A	V	LIVRETA	1,155	V	LIVRETA	1,100	A-1	31 541,43	154 314,59	
DOMOFRANCE	2018	X CDC	logts soc.	CDC	3 654 869,95	2 815 920,26	35,58	A	V	LIVRETA	1,128	V	LIVRETA	1,100	A-1	30 975,12	64 175,85	
DOMOFRANCE	2018	X CDC	logts soc.	CDC	21 418,11	18 692,10	22,58	A	V	LIVRETA	1,140	V	LIVRETA	1,100	A-1	205,61	718,66	
DOMOFRANCE	2018	X CDC	logts soc.	CDC	2 418 622,36	2 110 788,79	22,83	A	V	LIVRETA	1,144	V	LIVRETA	1,100	A-1	23 218,68	81 154,26	
DOMOFRANCE	2018	X CDC	logts soc.	CDC	2 221 563,28	1 938 810,68	22,83	A	V	LIVRETA	1,144	V	LIVRETA	1,100	A-1	21 326,92	74 542,16	
DOMOFRANCE	2018	X CDC	logts soc.	CDC	1 271 706,02	1 109 847,84	22,83	A	V	LIVRETA	1,144	V	LIVRETA	1,100	A-1	12 208,33	42 670,72	
DOMOFRANCE	2018	X CDC	logts soc.	CDC	3 998 654,30	3 489 719,98	22,83	A	V	LIVRETA	1,144	V	LIVRETA	1,100	A-1	38 386,92	134 170,53	
DOMOFRANCE	2018	X CDC	logts soc.	CDC	4 636 445,56	4 039 421,44	23,67	A	V	LIVRETA	1,140	V	LIVRETA	1,100	A-1	44 433,64	147 987,51	
DOMOFRANCE	2018	X CDC	logts soc.	CDC	2 232 025,54	2 022 019,70	23,00	A	V	LIVRETA	1,146	V	LIVRETA	1,100	A-1	22 242,22	74 078,34	
DOMOFRANCE	2018	X CDC	logts soc.	CDC	26 852,83	24 768,95	28,33	A	V	LIVRETA	1,129	V	LIVRETA	1,100	A-1	272,46	729,75	
DOMOFRANCE	2018	X CDC	logts soc.	CDC	94 092,62	86 790,66	28,33	A	V	LIVRETA	1,129	V	LIVRETA	1,100	A-1	954,70	2 557,06	
DOMOFRANCE	2018	X CDC	logts soc.	CDC	2 035 449,69	1 841 889,02	23,33	A	V	LIVRETA	1,134	V	LIVRETA	1,100	A-1	20 260,78	67 479,11	
DOMOFRANCE	2018	X CDC	logts soc.	CDC	71 229,54	64 108,37	28,83	A	V	LIVRETA	1,136	V	LIVRETA	1,100	A-1	705,19	1 888,79	
DOMOFRANCE	2018	X CDC	logts soc.	CDC	2 541 211,00	2 265 378,48	28,67	A	V	LIVRETA	1,599	V	LIVRETA	1,610	A-1	36 472,59	61 910,15	
DOMOFRANCE	2018	X CDC	logts soc.	CDC	1 717 398,00	1 521 354,85	28,67	A	V	LIVRETA	1,134	V	LIVRETA	1,100	A-1	16 734,90	44 822,77	

Désignation du bénéficiaire	Année de mobilisation et profil d'amortissement de l'emprunt (1)		Objet de l'emprunt garanti	Organisme prêteur ou chef de file	Montant initial	Capital restant dû au 01/01/N	Durée résiduelle	Périodicité des remboursements (2)	Taux initial			Taux à la date de vote du budget (6)			Catégorie d'emprunt (7)	Indices ou devises pouvant modifier l'emprunt	Annuité garantie au cours de l'exercice	
	Année	Profil							Taux (3)	Index (4)	Taux actuariel (5)	Taux (3)	Index (4)	Niveau de taux			En intérêts (8)	En capital
DOMOFRANCE	2018	X CDC	logts soc.	CDC	9 346 340,87	8 512 191,26	25,00	A	V	LIVRETA	1,143	V	LIVRETA	1,100	A-1	93 634,10	284 588,74	
DOMOFRANCE	2018	X CDC	logts soc.	CDC	4 199 287,43	3 746 644,08	25,00	A	V	LIVRETA	1,143	V	LIVRETA	1,100	A-1	41 213,08	125 261,84	
DOMOFRANCE	2019	X CDC	logts soc.	CDC	662 360,49	51 744,65	1,17	A	V	LIVRETA	0,517	V	LIVRETA	0,400	A-1	206,98	26 203,04	
DOMOFRANCE	2019	X CDC	logts soc.	CDC	1 001 041,23	99 898,68	1,67	A	V	LIVRETA	1,457	V	LIVRETA	1,020	A-1	1 018,97	50 186,52	
DOMOFRANCE	2019	X CDC	logts soc.	CDC	738 767,94	29 376,08	2,00	A	V	LIVRETA	1,276	V	LIVRETA	1,020	A-1	299,64	9 886,44	
DOMOFRANCE	2019	X CDC	logts soc.	CDC	84 258,57	16 137,08	3,25	A	V	LIVRETA	1,534	V	LIVRETA	1,020	A-1	164,60	4 093,50	
DOMOFRANCE	2019	X CDC	logts soc.	CDC	112 675,07	16 516,66	3,42	A	V	LIVRETA	1,449	V	LIVRETA	1,020	A-1	168,47	4 189,79	
DOMOFRANCE	2019	X CDC	logts soc.	CDC	511 079,84	172 527,50	7,00	A	V	LIVRETA	1,456	V	LIVRETA	1,300	A-1	2 242,86	21 768,72	
DOMOFRANCE	2019	X CDC	logts soc.	CDC	34 035,01	10 268,16	6,25	A	V	LIVRETA	1,716	V	LIVRETA	1,300	A-1	133,49	1 478,14	
DOMOFRANCE	2019	X CDC	logts soc.	CDC	41 858,54	11 615,16	6,25	A	V	LIVRETA	1,716	V	LIVRETA	1,300	A-1	151,00	1 672,05	
DOMOFRANCE	2019	X CDC	logts soc.	CDC	824 481,03	131 891,53	7,50	A	V	LIVRETA	2,174	V	LIVRETA	1,500	A-1	1 978,37	16 996,50	
DOMOFRANCE	2019	X CDC	logts soc.	CDC	63 242,41	17 945,95	6,58	A	V	LIVRETA	1,592	V	LIVRETA	1,300	A-1	233,30	2 620,80	
DOMOFRANCE	2019	X CDC	logts soc.	CDC	371 347,51	117 410,82	7,92	A	V	LIVRETA	1,468	V	LIVRETA	1,300	A-1	1 526,34	15 066,48	
DOMOFRANCE	2019	X CDC	logts soc.	CDC	195 799,57	81 688,79	10,17	A	V	LIVRETA	1,354	V	LIVRETA	1,300	A-1	1 061,95	7 733,77	
DOMOFRANCE	2019	X CDC	logts soc.	CDC	111 851,39	51 853,59	11,42	A	V	LIVRETA	1,536	V	LIVRETA	1,300	A-1	674,10	4 462,05	
DOMOFRANCE	2019	X CDC	logts soc.	CDC	1 538 515,48	875 516,87	16,25	A	V	LIVRETA	0,606	V	LIVRETA	0,500	A-1	4 377,58	49 471,78	
DOMOFRANCE	2019	X CDC	logts soc.	CDC	259 773,28	148 429,55	31,25	A	V	LIVRETA	0,560	V	LIVRETA	0,500	A-1	742,15	4 288,80	
DOMOFRANCE	2019	X CDC	logts soc.	CDC	330 814,37	238 524,99	31,25	A	V	LIVRETA	0,560	V	LIVRETA	0,500	A-1	1 192,62	6 892,07	
DOMOFRANCE	2019	X CDC	logts soc.	CDC	1 775 250,97	1 014 828,68	16,25	A	V	LIVRETA	0,606	V	LIVRETA	0,500	A-1	5 074,14	57 343,70	
DOMOFRANCE	2019	X CDC	logts soc.	CDC	84 036,00	54 082,98	30,42	A	V	LIVRETA	1,312	V	LIVRETA	1,200	A-1	649,00	2 240,80	
DOMOFRANCE	2019	X CDC	logts soc.	CDC	12 875,00	6 290,17	15,42	A	V	LIVRETA	1,383	V	LIVRETA	1,200	A-1	75,48	439,74	
DOMOFRANCE	2019	X CDC	logts soc.	CDC	80 585,00	57 518,01	30,50	A	V	LIVRETA	1,289	V	LIVRETA	1,200	A-1	690,22	1 542,64	
DOMOFRANCE	2019	X CDC	logts soc.	CDC	14 384,00	8 075,65	15,50	A	V	LIVRETA	1,356	V	LIVRETA	1,200	A-1	96,91	460,84	
DOMOFRANCE	2019	X CDC	logts soc.	CDC	85 181,00	65 162,32	31,75	A	V	LIVRETA	1,267	V	LIVRETA	1,200	A-1	781,95	1 682,35	
DOMOFRANCE	2019	X CDC	logts soc.	CDC	11 105,00	6 528,86	16,75	A	V	LIVRETA	1,312	V	LIVRETA	1,200	A-1	78,35	348,50	
DOMOFRANCE	2019	X CDC	logts soc.	CDC	33 219,40	25 773,36	31,58	A	V	LIVRETA	1,280	V	LIVRETA	1,200	A-1	309,28	665,42	
DOMOFRANCE	2019	X CDC	logts soc.	CDC	121 630,38	72 427,12	16,58	A	V	LIVRETA	1,336	V	LIVRETA	1,200	A-1	869,13	3 866,04	
DOMOFRANCE	2019	X CDC	logts soc.	CDC	320 119,00	263 512,53	28,00	A	V	LIVRETA	1,356	F	FIXE	0,980	A-1	2 582,42	7 900,66	
DOMOFRANCE	2019	X CDC	logts soc.	CDC	200 114,00	125 019,91	37,00	A	V	LIVRETA	1,343	V	LIVRETA	1,300	A-1	1 625,26	2 564,92	
DOMOFRANCE	2019	X CDC	logts soc.	CDC	620 000,00	179 262,74	3,00	A	V	LIVRETA	1,324	V	LIVRETA	1,100	A-1	1 971,89	44 082,97	
DOMOFRANCE	2019	X CDC	logts soc.	CDC	310 000,00	90 568,20	3,00	A	V	LIVRETA	0,947	V	LIVRETA	0,750	A-1	679,26	22 388,91	
DOMOFRANCE	2019	X CDC	logts soc.	CDC	544 845,00	428 499,49	28,00	A	V	LIVRETA	1,148	F	FIXE	0,980	A-1	4 199,30	12 847,31	
DOMOFRANCE	2019	X CDC	logts soc.	CDC	238 629,00	181 426,57	30,00	A	V	LIVRETA	0,334	V	LIVRETA	0,300	A-1	544,28	5 593,32	
DOMOFRANCE	2019	X CDC	logts soc.	CDC	49 326,00	42 177,13	40,00	A	V	LIVRETA	0,327	V	LIVRETA	0,300	A-1	126,53	968,28	
DOMOFRANCE	2019	X CDC	logts soc.	CDC	106 201,00	93 436,13	40,00	A	V	LIVRETA	1,138	V	LIVRETA	1,100	A-1	1 027,80	1 815,83	
DOMOFRANCE	2019	X CDC	logts soc.	CDC	1 774 094,00	1 219 128,35	30,75	A	V	LIVRETA	1,165	V	LIVRETA	1,100	A-1	13 410,41	33 215,69	
DOMOFRANCE	2019	X CDC	logts soc.	CDC	856 727,00	702 590,96	40,75	A	V	LIVRETA	1,151	V	LIVRETA	1,100	A-1	7 728,50	13 654,11	
DOMOFRANCE	2019	X CDC	logts soc.	CDC	599 739,00	480 751,16	30,75	A	V	LIVRETA	0,338	V	LIVRETA	0,300	A-1	1 442,25	14 821,39	
DOMOFRANCE	2019	X CDC	logts soc.	CDC	294 590,00	230 748,66	40,75	A	V	LIVRETA	0,330	V	LIVRETA	0,300	A-1	692,25	5 297,41	
DOMOFRANCE	2019	X CDC	logts soc.	CDC	1 217 000,00	1 028 712,11	31,17	A	V	LIVRETA	1,120	V	LIVRETA	1,100	A-1	11 315,83	26 995,27	
DOMOFRANCE	2019	X CDC	logts soc.	CDC	629 000,00	540 364,76	41,17	A	V	LIVRETA	1,116	V	LIVRETA	1,100	A-1	5 944,01	10 191,25	
DOMOFRANCE	2019	X CDC	logts soc.	CDC	508 000,00	417 820,57	31,17	A	V	LIVRETA	0,316	V	LIVRETA	0,300	A-1	1 253,46	12 459,75	
DOMOFRANCE	2019	X CDC	logts soc.	CDC	251 461,00	205 290,37	41,17	A	V	LIVRETA	0,312	V	LIVRETA	0,300	A-1	615,87	4 593,72	

Désignation du bénéficiaire	Année de mobilisation et profil d'amortissement de l'emprunt (1)		Objet de l'emprunt garanti	Organisme prêteur ou chef de file	Montant initial	Capital restant dû au 01/01/N	Durée résiduelle	Périodicité des remboursements (2)	Taux initial			Taux à la date de vote du budget (6)			Catégorie d'emprunt (7)	Indices ou devises pouvant modifier l'emprunt	Annuité garantie au cours de l'exercice	
	Année	Profil							Taux (3)	Index (4)	Taux actuariel (5)	Taux (3)	Index (4)	Niveau de taux			En intérêts (8)	En capital
DOMOFRANCE	2019	X CDC	logts soc.	CDC	371 073,47	340 257,13	31,25	A	V	LIVRETA	1,683	V	LIVRETA	1,550	A-1	5 273,99	8 293,68	
DOMOFRANCE	2019	X CDC	logts soc.	CDC	1 362 845,32	1 139 766,04	16,25	A	V	LIVRETA	1,778	V	LIVRETA	1,550	A-1	17 666,37	59 114,66	
DOMOFRANCE	2019	X CDC	logts soc.	CDC	239 748,77	219 838,48	31,58	A	V	LIVRETA	1,647	V	LIVRETA	1,550	A-1	3 407,50	5 358,51	
DOMOFRANCE	2019	X CDC	logts soc.	CDC	1 051 301,51	873 297,41	16,58	A	V	LIVRETA	1,304	V	LIVRETA	1,170	A-1	10 217,58	46 729,84	
DOMOFRANCE	2019	X CDC	logts soc.	CDC	1 050 026,76	889 976,67	18,50	A	V	LIVRETA	1,303	V	LIVRETA	1,170	A-1	10 412,73	42 099,62	
DOMOFRANCE	2019	X CDC	logts soc.	CDC	669 144,05	617 490,30	33,50	A	V	LIVRETA	1,650	V	LIVRETA	1,550	A-1	9 571,10	13 931,54	
DOMOFRANCE	2019	X CDC	logts soc.	CDC	892 931,20	772 583,61	20,08	A	V	LIVRETA	1,442	V	LIVRETA	1,400	A-1	10 816,17	31 901,33	
DOMOFRANCE	2019	X CDC	logts soc.	CDC	112 115,81	103 806,14	35,08	A	V	LIVRETA	1,426	V	LIVRETA	1,400	A-1	1 453,29	2 237,36	
DOMOFRANCE	2019	X CDC	logts soc.	CDC	1 414 054,28	1 306 378,40	27,00	A	V	LIVRETA	1,458	V	LIVRETA	1,400	A-1	18 289,30	38 429,37	
DOMOFRANCE	2019	X CDC	logts soc.	CDC	589 256,63	558 244,69	37,00	A	V	LIVRETA	1,445	V	LIVRETA	1,400	A-1	7 815,43	11 228,02	
DOMOFRANCE	2019	X CDC	logts soc.	CDC	458 372,93	386 388,84	17,42	A	V	LIVRETA	1,571	V	LIVRETA	1,400	A-1	5 409,44	19 023,94	
DOMOFRANCE	2019	X CDC	logts soc.	CDC	1 348 960,09	1 220 240,64	28,08	A	V	LIVRETA	1,432	V	LIVRETA	1,400	A-1	17 083,37	34 401,87	
DOMOFRANCE	2019	X CDC	logts soc.	CDC	489 800,87	456 902,17	38,08	A	V	LIVRETA	1,425	V	LIVRETA	1,400	A-1	6 396,63	8 886,57	
DOMOFRANCE	2019	X CDC	logts soc.	CDC	117 392,05	109 248,60	37,42	A	V	LIVRETA	1,491	V	LIVRETA	1,400	A-1	1 529,48	2 197,33	
DOMOFRANCE	2019	X CDC	logts soc.	CDC	1 512 159,99	1 274 686,42	17,75	A	V	LIVRETA	1,518	V	LIVRETA	1,400	A-1	17 845,61	62 759,44	
DOMOFRANCE	2019	X CDC	logts soc.	CDC	147 361,85	137 139,38	37,75	A	V	LIVRETA	1,464	V	LIVRETA	1,400	A-1	1 919,95	2 758,30	
DOMOFRANCE	2019	X CDC	logts soc.	CDC	370 622,53	255 249,04	7,75	A	V	LIVRETA	1,728	V	LIVRETA	1,500	A-1	3 828,74	30 268,45	
DOMOFRANCE	2019	X CDC	logts soc.	CDC	136 092,31	104 677,55	8,00	A	V	LIVRETA	1,649	V	LIVRETA	1,500	A-1	1 570,16	10 950,30	
DOMOFRANCE	2019	X CDC	logts soc.	CDC	176 566,88	116 085,72	6,58	A	V	LIVRETA	1,813	V	LIVRETA	1,500	A-1	1 741,29	15 852,22	
DOMOFRANCE	2019	X CDC	logts soc.	CDC	623 741,01	460 170,27	9,17	A	V	LIVRETA	1,558	V	LIVRETA	1,500	A-1	6 902,55	42 995,64	
DOMOFRANCE	2019	X CDC	logts soc.	CDC	137 915,20	101 748,14	9,67	A	V	LIVRETA	1,717	V	LIVRETA	1,500	A-1	1 526,22	9 506,75	
DOMOFRANCE	2019	X CDC	logts soc.	CDC	414 764,64	305 996,16	9,75	A	V	LIVRETA	1,694	V	LIVRETA	1,500	A-1	4 589,94	28 590,50	
DOMOFRANCE	2019	X CDC	logts soc.	CDC	160 551,11	118 447,96	9,92	A	V	LIVRETA	1,650	V	LIVRETA	1,500	A-1	1 776,72	11 067,09	
DOMOFRANCE	2019	X CDC	logts soc.	CDC	18 091,12	12 937,40	8,58	A	V	LIVRETA	1,761	V	LIVRETA	1,500	A-1	194,06	1 353,38	
DOMOFRANCE	2019	X CDC	logts soc.	CDC	590 360,21	447 115,98	10,58	A	V	LIVRETA	1,725	V	LIVRETA	1,500	A-1	6 706,74	37 689,12	
DOMOFRANCE	2019	X CDC	logts soc.	CDC	22 279,62	17 950,04	10,00	A	V	LIVRETA	1,628	V	LIVRETA	1,500	A-1	269,25	1 513,08	
DOMOFRANCE	2019	X CDC	logts soc.	CDC	319 364,15	228 385,33	8,75	A	V	LIVRETA	1,710	V	LIVRETA	1,500	A-1	3 425,78	23 891,35	
DOMOFRANCE	2019	X CDC	logts soc.	CDC	269 568,33	192 775,11	8,92	A	V	LIVRETA	1,661	V	LIVRETA	1,500	A-1	2 891,63	20 166,17	
DOMOFRANCE	2019	X CDC	logts soc.	CDC	470 002,90	346 748,65	9,92	A	V	LIVRETA	1,650	V	LIVRETA	1,500	A-1	5 201,23	32 398,18	
DOMOFRANCE	2019	X CDC	logts soc.	CDC	330 835,45	256 232,61	11,17	A	V	LIVRETA	1,551	V	LIVRETA	1,500	A-1	3 843,49	19 647,91	
DOMOFRANCE	2019	X CDC	logts soc.	CDC	448 614,62	354 232,49	12,17	A	V	LIVRETA	1,548	V	LIVRETA	1,500	A-1	5 313,49	24 881,41	
DOMOFRANCE	2019	X CDC	logts soc.	CDC	666 494,99	535 220,07	13,42	A	V	LIVRETA	1,722	V	LIVRETA	1,500	A-1	8 028,30	34 641,22	
DOMOFRANCE	2019	X CDC	logts soc.	CDC	247 023,16	198 368,71	13,42	A	V	LIVRETA	1,722	V	LIVRETA	1,500	A-1	2 975,53	12 839,08	
DOMOFRANCE	2019	X CDC	logts soc.	CDC	171 275,27	61 575,72	1,92	A	V	LIVRETA	2,885	V	LIVRETA	1,500	A-1	923,64	30 558,67	
DOMOFRANCE	2019	X CDC	logts soc.	CDC	1 671 219,00	1 476 307,79	33,25	A	V	LIVRETA	1,195	V	LIVRETA	1,100	A-1	16 239,39	36 041,71	
DOMOFRANCE	2019	X CDC	logts soc.	CDC	989 285,00	904 000,69	43,25	A	V	LIVRETA	1,176	V	LIVRETA	1,100	A-1	9 944,01	16 083,61	
DOMOFRANCE	2019	X CDC	logts soc.	CDC	509 274,00	440 423,93	33,25	A	V	LIVRETA	0,345	V	LIVRETA	0,300	A-1	1 321,27	12 323,64	
DOMOFRANCE	2019	X CDC	logts soc.	CDC	297 172,00	266 032,09	43,25	A	V	LIVRETA	0,335	V	LIVRETA	0,300	A-1	798,10	5 664,96	
DOMOFRANCE	2019	X CDC	logts soc.	CDC	1 434 757,00	1 148 663,30	18,50	A	V	LIVRETA	1,227	V	LIVRETA	1,100	A-1	12 635,30	54 688,92	
DOMOFRANCE	2019	X CDC	logts soc.	CDC	448 000,00	348 438,45	18,50	A	V	LIVRETA	0,535	V	LIVRETA	0,500	A-1	1 742,19	17 527,34	
DOMOFRANCE	2019	X CDC	logts soc.	CDC	672 543,00	538 436,44	18,50	A	V	LIVRETA	1,227	V	LIVRETA	1,100	A-1	5 922,80	25 635,46	
DOMOFRANCE	2019	X CDC	logts soc.	CDC	210 000,00	163 330,53	18,50	A	V	LIVRETA	0,535	V	LIVRETA	0,500	A-1	816,65	8 215,94	
DOMOFRANCE	2019	X CDC	logts soc.	CDC	1 463 428,00	1 262 580,21	32,92	A	V	LIVRETA	1,150	V	LIVRETA	1,100	A-1	13 888,38	31 942,79	

Désignation du bénéficiaire	Année de mobilisation et profil d'amortissement de l'emprunt (1)		Objet de l'emprunt garanti	Organisme prêteur ou chef de file	Montant initial	Capital restant dû au 01/01/N	Durée résiduelle	Périodicité des remboursements (2)	Taux initial			Taux à la date de vote du budget (6)			Catégorie d'emprunt (7)	Indices ou devises pouvant modifier l'emprunt	Annuité garantie au cours de l'exercice	
	Année	Profil							Taux (3)	Index (4)	Taux actuariel (5)	Taux (3)	Index (4)	Niveau de taux			En intérêts (8)	En capital
DOMOFRANCE	2019	X CDC	logts soc.	CDC	896 816,00	773 690,03	42,92	A	V	LIVRETA	1,140	V	LIVRETA	1,100	A-1	8 510,59	14 168,68	
DOMOFRANCE	2019	X CDC	logts soc.	CDC	829 060,00	663 456,29	32,92	A	V	LIVRETA	0,333	V	LIVRETA	0,300	A-1	1 990,37	19 156,09	
DOMOFRANCE	2019	X CDC	logts soc.	CDC	372 454,00	311 722,88	42,92	A	V	LIVRETA	0,326	V	LIVRETA	0,300	A-1	935,17	6 802,69	
DOMOFRANCE	2019	X CDC	logts soc.	CDC	1 403 700,00	950 919,10	12,75	A	V	LIVRETA	1,232	V	LIVRETA	1,100	A-1	10 460,11	68 443,07	
DOMOFRANCE	2019	X CDC	logts soc.	CDC	1 133 591,00	623 838,46	12,50	A	V	LIVRETA	1,274	V	LIVRETA	1,100	A-1	6 862,22	44 901,22	
DOMOFRANCE	2019	X CDC	logts soc.	CDC	869 557,00	588 804,14	13,83	A	V	LIVRETA	1,212	V	LIVRETA	1,100	A-1	6 476,85	39 132,54	
DOMOFRANCE	2019	X CDC	logts soc.	CDC	47 526,90	17 523,37	8,33	A	V	LIVRETA	1,618	V	LIVRETA	1,300	A-1	227,80	1 968,95	
DOMOFRANCE	2019	X CDC	logts soc.	CDC	13 836,88	2 859,44	10,33	A	V	LIVRETA	2,155	V	LIVRETA	1,800	A-1	51,47	261,68	
DOMOFRANCE	2019	X CDC	logts soc.	CDC	357 863,17	301 663,39	17,33	A	V	LIVRETA	1,585	V	LIVRETA	1,400	A-1	4 223,29	14 852,46	
DOMOFRANCE	2019	X CDC	logts soc.	CDC	253 493,72	235 908,92	37,33	A	V	LIVRETA	1,498	V	LIVRETA	1,400	A-1	3 302,72	4 744,86	
DOMOFRANCE	2019	X CDC	logts soc.	CDC	1 174 683,00	958 575,88	34,00	A	V	LIVRETA	0,331	V	LIVRETA	0,300	A-1	2 875,73	26 016,20	
DOMOFRANCE	2019	X CDC	logts soc.	CDC	302 798,00	276 136,93	44,00	A	V	LIVRETA	0,324	V	LIVRETA	0,300	A-1	828,41	5 740,67	
DOMOFRANCE	2019	X CDC	logts soc.	CDC	856 285,00	784 081,84	44,00	A	V	LIVRETA	1,135	V	LIVRETA	1,100	A-1	8 624,90	13 559,66	
DOMOFRANCE	2019	X CDC	logts soc.	CDC	2 716 109,00	2 451 226,37	34,00	A	V	LIVRETA	1,143	V	LIVRETA	1,100	A-1	26 963,49	57 796,04	
DOMOFRANCE	1986	X CDC	logts soc.	CDC	91 469,41	7 093,40	1,42	A	V	LIVRETA	3,514	V	LIVRETA	0,400	A-1	28,37	3 592,04	
DOMOFRANCE	1986	X CDC	logts soc.	CDC	11 738,57	535,08	1,67	A	V	LIVRETA	4,074	V	LIVRETA	1,020	A-1	5,46	268,81	
DOMOFRANCE	1986	X CDC	logts soc.	CDC	21 342,86	1 655,13	1,42	A	V	LIVRETA	3,514	V	LIVRETA	0,400	A-1	6,62	838,14	
DOMOFRANCE	1986	X CDC	logts soc.	CDC	8 811,55	883,62	1,67	A	V	LIVRETA	4,055	V	LIVRETA	1,020	A-1	9,01	443,91	
DOMOFRANCE	1986	X CDC	logts soc.	CDC	215 715,36	12 189,36	1,42	A	V	LIVRETA	3,172	V	LIVRETA	0,400	A-1	48,76	6 172,58	
DOMOFRANCE	1986	X CDC	logts soc.	CDC	243 918,43	18 915,73	1,42	A	V	LIVRETA	3,514	V	LIVRETA	0,400	A-1	75,66	9 578,77	
DOMOFRANCE	1986	X CDC	logts soc.	CDC	11 921,51	563,10	1,67	A	V	LIVRETA	0,250	V	LIVRETA	1,020	A-1	5,74	282,89	
DOMOFRANCE	1986	X CDC	logts soc.	CDC	197 802,60	15 339,47	1,42	A	V	LIVRETA	3,514	V	LIVRETA	0,400	A-1	61,36	7 767,77	
DOMOFRANCE	1986	X CDC	logts soc.	CDC	219 526,58	17 024,16	1,42	A	V	LIVRETA	3,514	V	LIVRETA	0,400	A-1	68,10	8 620,88	
DOMOFRANCE	1986	X CDC	logts soc.	CDC	1 579 981,61	73 552,74	1,67	A	V	LIVRETA	3,593	V	LIVRETA	1,020	A-1	750,24	36 951,00	
DOMOFRANCE	1986	X CDC	logts soc.	CDC	147 951,77	14 836,73	1,67	A	V	LIVRETA	4,033	V	LIVRETA	1,020	A-1	151,33	7 453,60	
DOMOFRANCE	1986	X CDC	logts soc.	CDC	120 282,27	1 053,81	1,92	A	V	LIVRETA	0,000	V	LIVRETA	1,020	A-1	10,75	529,40	
DOMOFRANCE	1986	X CDC	logts soc.	CDC	263 355,68	26 409,53	1,67	A	V	LIVRETA	4,033	V	LIVRETA	1,020	A-1	269,38	13 267,47	
DOMOFRANCE	1986	X CDC	logts soc.	CDC	348 498,45	30 735,46	1,92	A	V	LIVRETA	3,286	V	LIVRETA	1,020	A-1	313,50	15 440,71	
DOMOFRANCE	1987	X CDC	logts soc.	CDC	523 662,37	44 458,20	2,00	A	V	LIVRETA	3,932	V	LIVRETA	1,020	A-1	453,47	14 962,30	
DOMOFRANCE	1987	X CDC	logts soc.	CDC	829 170,20	57 319,59	2,17	A	V	LIVRETA	3,259	V	LIVRETA	1,020	A-1	584,66	19 290,76	
DOMOFRANCE	1987	X CDC	logts soc.	CDC	783 191,58	56 610,38	2,17	A	V	LIVRETA	3,518	V	LIVRETA	1,020	A-1	577,43	19 052,08	
DOMOFRANCE	1987	X CDC	logts soc.	CDC	523 631,88	41 026,90	2,17	A	V	LIVRETA	3,871	V	LIVRETA	1,020	A-1	418,47	13 807,51	
DOMOFRANCE	1987	X CDC	logts soc.	CDC	222 880,46	32 532,49	2,17	A	V	LIVRETA	3,929	V	LIVRETA	1,020	A-1	331,83	10 948,73	
DOMOFRANCE	1987	X CDC	logts soc.	CDC	152 449,02	18 354,55	2,50	A	V	LIVRETA	2,840	V	LIVRETA	1,020	A-1	187,22	6 177,17	
DOMOFRANCE	1987	X CDC	logts soc.	CDC	84 609,20	12 357,83	2,58	A	V	LIVRETA	3,967	V	LIVRETA	1,020	A-1	126,05	4 159,00	
DOMOFRANCE	1987	X CDC	logts soc.	CDC	1 875,12	273,87	2,58	A	V	LIVRETA	3,967	V	LIVRETA	1,020	A-1	2,79	92,17	
DOMOFRANCE	1987	X CDC	logts soc.	CDC	2 195,27	320,63	2,58	A	V	LIVRETA	3,967	V	LIVRETA	1,020	A-1	3,27	107,91	
DOMOFRANCE	1987	X CDC	logts soc.	CDC	533,57	77,94	2,58	A	V	LIVRETA	3,967	V	LIVRETA	1,020	A-1	0,79	26,23	
DOMOFRANCE	1987	X CDC	logts soc.	CDC	151 709,64	22 158,40	2,58	A	V	LIVRETA	3,967	V	LIVRETA	1,020	A-1	226,02	7 457,35	
DOMOFRANCE	1987	X CDC	logts soc.	CDC	122 698,59	17 247,04	2,75	A	V	LIVRETA	3,967	V	LIVRETA	1,020	A-1	175,92	5 804,45	
DOMOFRANCE	1987	X CDC	logts soc.	CDC	243 613,53	35 581,67	2,75	A	V	LIVRETA	3,967	V	LIVRETA	1,020	A-1	362,93	11 974,92	
DOMOFRANCE	1987	X CDC	logts soc.	CDC	366 182,54	53 483,84	2,75	A	V	LIVRETA	3,967	V	LIVRETA	1,020	A-1	545,54	17 999,85	
DOMOFRANCE	1988	X CDC	logts soc.	CDC	10 490,93	2 009,22	3,25	A	V	LIVRETA	3,900	V	LIVRETA	1,020	A-1	20,49	509,68	

Désignation du bénéficiaire	Année de mobilisation et profil d'amortissement de l'emprunt (1)		Objet de l'emprunt garanti	Organisme prêteur ou chef de file	Montant initial	Capital restant dû au 01/01/N	Durée résiduelle	Périodicité des remboursements (2)	Taux initial			Taux à la date de vote du budget (6)			Catégorie d'emprunt (7)	Indices ou devises pouvant modifier l'emprunt	Annuité garantie au cours de l'exercice	
	Année	Profil							Taux (3)	Index (4)	Taux actuariel (5)	Taux (3)	Index (4)	Niveau de taux			En intérêts (8)	En capital
DOMOFRANCE	1987	X CDC	logts soc.	CDC	962 082,88	63 104,99	2,83	A	V	LIVRETA	1,994	V	LIVRETA	1,020	A-1	643,67	21 237,82	
DOMOFRANCE	1988	X CDC	logts soc.	CDC	218 764,34	41 377,09	3,25	A	V	LIVRETA	3,819	V	LIVRETA	1,020	A-1	422,05	10 496,14	
DOMOFRANCE	1988	X CDC	logts soc.	CDC	871 878,80	86 498,77	3,25	A	V	LIVRETA	3,111	V	LIVRETA	1,020	A-1	882,29	21 942,17	
DOMOFRANCE	1988	X CDC	logts soc.	CDC	66 010,42	10 677,75	3,25	A	V	LIVRETA	2,838	V	LIVRETA	1,020	A-1	108,91	2 708,63	
DOMOFRANCE	1988	X CDC	logts soc.	CDC	59 455,12	10 879,10	3,25	A	V	LIVRETA	3,606	V	LIVRETA	1,020	A-1	110,97	2 759,70	
DOMOFRANCE	1988	X CDC	logts soc.	CDC	45 277,36	8 671,45	3,25	A	V	LIVRETA	3,900	V	LIVRETA	1,020	A-1	88,45	2 199,69	
DOMOFRANCE	1988	X CDC	logts soc.	CDC	78 053,90	14 869,56	3,25	A	V	LIVRETA	3,866	V	LIVRETA	1,020	A-1	151,67	3 771,97	
DOMOFRANCE	1988	X CDC	logts soc.	CDC	64 684,12	12 388,22	3,25	A	V	LIVRETA	3,900	V	LIVRETA	1,020	A-1	126,36	3 142,52	
DOMOFRANCE	1988	X CDC	logts soc.	CDC	41 435,64	7 935,70	3,25	A	V	LIVRETA	3,900	V	LIVRETA	1,020	A-1	80,94	2 013,05	
DOMOFRANCE	1988	X CDC	logts soc.	CDC	80 950,43	14 734,83	3,25	A	V	LIVRETA	3,573	V	LIVRETA	1,020	A-1	150,30	3 737,78	
DOMOFRANCE	1988	X CDC	logts soc.	CDC	152 449,02	2 513,66	3,25	A	V	LIVRETA	0,000	V	LIVRETA	1,020	A-1	25,64	637,64	
DOMOFRANCE	1988	X CDC	logts soc.	CDC	56 840,62	5 729,71	3,50	A	V	LIVRETA	3,067	V	LIVRETA	1,020	A-1	58,44	1 453,46	
DOMOFRANCE	1988	X CDC	logts soc.	CDC	1 366 400,54	138 479,19	3,33	A	V	LIVRETA	3,546	V	LIVRETA	1,020	A-1	1 412,49	35 128,07	
DOMOFRANCE	1988	X CDC	logts soc.	CDC	152 449,02	16 443,58	3,58	A	V	LIVRETA	3,633	V	LIVRETA	1,020	A-1	167,72	4 171,25	
DOMOFRANCE	1988	X CDC	logts soc.	CDC	1 981 837,22	213 766,58	3,58	A	V	LIVRETA	3,633	V	LIVRETA	1,020	A-1	2 180,42	54 226,25	
DOMOFRANCE	1988	X CDC	logts soc.	CDC	198 183,72	4 635,72	3,83	A	V	LIVRETA	0,000	V	LIVRETA	1,020	A-1	47,28	1 175,95	
DOMOFRANCE	1988	X CDC	logts soc.	CDC	152 449,02	10 293,29	3,58	A	V	LIVRETA	0,171	V	LIVRETA	1,020	A-1	104,99	2 611,11	
DOMOFRANCE	1988	X CDC	logts soc.	CDC	1 810 484,53	236 921,13	3,58	A	V	LIVRETA	3,744	V	LIVRETA	1,020	A-1	2 416,60	60 099,87	
DOMOFRANCE	1988	X CDC	logts soc.	CDC	127 599,83	15 965,74	3,83	A	V	LIVRETA	3,744	V	LIVRETA	1,020	A-1	162,85	4 050,04	
DOMOFRANCE	1988	X CDC	logts soc.	CDC	1 743 254,51	308 993,35	3,58	A	V	LIVRETA	3,470	V	LIVRETA	1,020	A-1	3 151,73	78 382,46	
DOMOFRANCE	1988	X CDC	logts soc.	CDC	165 635,86	31 312,88	3,58	A	V	LIVRETA	3,864	V	LIVRETA	1,020	A-1	319,39	7 943,15	
DOMOFRANCE	1989	X CDC	logts soc.	CDC	914 694,10	212 585,59	4,25	A	V	LIVRETA	3,792	V	LIVRETA	1,020	A-1	2 168,37	43 361,75	
DOMOFRANCE	1995	X CDC	logts soc.	CDC	30 489,80	6 400,35	3,17	A	F	FIXE	5,731	F	FIXE	5,800	A-1	1 382,71	1 507,22	
DOMOFRANCE	1995	X CDC	logts soc.	CDC	29 134,00	9 883,81	7,17	A	V	LIVRETA	2,480	V	LIVRETA	1,300	A-1	128,49	1 247,09	
DOMOFRANCE	1996	X CDC	logts soc.	CDC	124 131,61	38 829,55	7,50	A	V	LIVRETA	2,798	V	LIVRETA	1,500	A-1	582,44	5 006,35	
DOMOFRANCE	1997	X CDC	logts soc.	CDC	109 153,50	4 171,40	0,75	A	F	FIXE	3,944	F	FIXE	5,500	A-1	229,41	4 171,40	
DOMOFRANCE	1997	X CDC	logts soc.	CDC	170 133,10	7 643,03	0,75	A	F	FIXE	3,386	F	FIXE	5,500	A-1	420,38	7 643,03	
DOMOFRANCE	1997	X CDC	logts soc.	CDC	534 943,60	43 652,27	0,75	A	F	FIXE	5,460	F	FIXE	5,500	A-1	2 400,91	43 652,27	
DOMOFRANCE	1997	X CDC	logts soc.	CDC	1 178 156,50	35 772,22	0,75	A	F	FIXE	2,766	F	FIXE	5,500	A-1	1 967,45	35 772,22	
DOMOFRANCE	1997	X CDC	logts soc.	CDC	192 848,01	15 736,78	0,75	A	F	FIXE	5,443	F	FIXE	5,500	A-1	865,46	15 736,78	
DOMOFRANCE	2014	X CDC	logts soc.	CDC	997 229,00	907 625,38	34,17	A	V	LIVRETA	1,518	V	LIVRETA	1,500	A-1	13 614,38	19 907,52	
DOMOFRANCE	2014	X CDC	logts soc.	CDC	699 097,00	653 624,44	44,17	A	V	LIVRETA	1,533	V	LIVRETA	1,500	A-1	9 804,37	10 274,82	
DOMOFRANCE	2013	X CDC	logts soc.	CDC	3 298 514,00	2 840 982,13	32,83	A	V	LIVRETA	1,123	V	LIVRETA	1,100	A-1	31 250,80	71 875,74	
DOMOFRANCE	2013	X CDC	logts soc.	CDC	851 030,00	763 285,94	42,83	A	V	LIVRETA	1,120	V	LIVRETA	1,100	A-1	8 396,15	13 978,14	
DOMOFRANCE	2013	X CDC	logts soc.	CDC	508 686,00	427 503,44	32,83	A	V	LIVRETA	0,363	V	LIVRETA	0,300	A-1	1 282,51	12 343,38	
DOMOFRANCE	2013	X CDC	logts soc.	CDC	142 724,00	125 011,76	42,83	A	V	LIVRETA	0,352	V	LIVRETA	0,300	A-1	375,04	2 728,11	
DOMOFRANCE	2013	X CDC	logts soc.	CDC	1 434 176,00	1 264 809,57	33,08	A	V	LIVRETA	1,103	V	LIVRETA	1,100	A-1	13 912,91	30 878,31	
DOMOFRANCE	2013	X CDC	logts soc.	CDC	800 433,00	730 168,94	43,08	A	V	LIVRETA	1,103	V	LIVRETA	1,100	A-1	8 031,86	12 990,87	
DOMOFRANCE	2013	X CDC	logts soc.	CDC	327 281,00	282 632,27	33,08	A	V	LIVRETA	0,350	V	LIVRETA	0,300	A-1	847,90	7 908,42	
DOMOFRANCE	2013	X CDC	logts soc.	CDC	147 978,00	132 279,44	43,08	A	V	LIVRETA	0,341	V	LIVRETA	0,300	A-1	396,84	2 816,79	
DOMOFRANCE	2013	X CDC	logts soc.	CDC	864 192,00	744 321,23	32,58	A	V	LIVRETA	1,148	V	LIVRETA	1,100	A-1	8 187,53	18 831,04	
DOMOFRANCE	2013	X CDC	logts soc.	CDC	391 959,00	335 542,86	42,58	A	V	LIVRETA	0,963	V	LIVRETA	1,100	A-1	3 690,97	6 144,84	
DOMOFRANCE	2013	X CDC	logts soc.	CDC	345 882,00	290 681,78	32,58	A	V	LIVRETA	0,371	V	LIVRETA	0,300	A-1	872,05	8 392,90	

Désignation du bénéficiaire	Année de mobilisation et profil d'amortissement de l'emprunt (1)		Objet de l'emprunt garanti	Organisme prêteur ou chef de file	Montant initial	Capital restant dû au 01/01/N	Durée résiduelle	Périodicité des remboursements (2)	Taux initial			Taux à la date de vote du budget (6)			Catégorie d'emprunt (7)	Indices ou devises pouvant modifier l'emprunt	Annuité garantie au cours de l'exercice	
	Année	Profil							Taux (3)	Index (4)	Taux actuariel (5)	Taux (3)	Index (4)	Niveau de taux			En intérêts (8)	En capital
DOMOFRANCE	2013	X CDC	logts soc.	CDC	112 857,00	85 319,37	42,58	A	V	LIVRETA	0,000	V	LIVRETA	0,300	A-1	255,96	1 861,91	
DOMOFRANCE	2013	X CDC	logts soc.	CDC	3 397 983,00	2 932 393,13	32,50	A	V	LIVRETA	1,170	V	LIVRETA	1,100	A-1	32 256,32	74 188,41	
DOMOFRANCE	2013	X CDC	logts soc.	CDC	1 203 245,00	1 081 168,82	42,50	A	V	LIVRETA	1,158	V	LIVRETA	1,100	A-1	11 892,86	19 799,57	
DOMOFRANCE	2013	X CDC	logts soc.	CDC	1 595 937,00	1 344 222,97	32,50	A	V	LIVRETA	0,394	V	LIVRETA	0,300	A-1	4 032,67	38 811,98	
DOMOFRANCE	2013	X CDC	logts soc.	CDC	505 077,00	443 352,41	42,50	A	V	LIVRETA	0,377	V	LIVRETA	0,300	A-1	1 330,06	9 675,22	
DOMOFRANCE	2013	X CDC	logts soc.	CDC	804 930,00	693 279,37	32,92	A	V	LIVRETA	1,124	V	LIVRETA	1,100	A-1	7 626,07	17 539,70	
DOMOFRANCE	2013	X CDC	logts soc.	CDC	330 661,00	296 568,73	42,92	A	V	LIVRETA	1,121	V	LIVRETA	1,100	A-1	3 262,26	5 431,10	
DOMOFRANCE	2013	X CDC	logts soc.	CDC	322 721,00	271 217,09	32,92	A	V	LIVRETA	0,364	V	LIVRETA	0,300	A-1	813,65	7 830,90	
DOMOFRANCE	2013	X CDC	logts soc.	CDC	145 310,00	127 276,86	42,92	A	V	LIVRETA	0,353	V	LIVRETA	0,300	A-1	381,83	2 777,55	
DOMOFRANCE	2013	X CDC	logts soc.	CDC	267 077,00	224 891,17	31,83	A	V	LIVRETA	1,188	V	LIVRETA	1,100	A-1	2 473,80	5 901,56	
DOMOFRANCE	2013	X CDC	logts soc.	CDC	550 596,00	464 305,28	32,00	A	V	LIVRETA	0,417	V	LIVRETA	0,300	A-1	1 392,92	13 405,96	
DOMOFRANCE	2013	X CDC	logts soc.	CDC	281 341,00	247 247,50	42,00	A	V	LIVRETA	0,396	V	LIVRETA	0,300	A-1	741,74	5 395,65	
DOMOFRANCE	2013	X CDC	logts soc.	CDC	1 031 939,00	928 188,08	42,00	A	V	LIVRETA	1,201	V	LIVRETA	1,100	A-1	10 210,07	16 998,02	
DOMOFRANCE	2013	X CDC	logts soc.	CDC	2 046 737,00	1 768 181,42	32,00	A	V	LIVRETA	1,221	V	LIVRETA	1,100	A-1	19 450,00	44 734,30	
DOMOFRANCE	2013	X CDC	logts soc.	CDC	219 259,00	198 181,42	42,00	A	V	LIVRETA	1,200	V	LIVRETA	1,100	A-1	2 180,00	3 629,32	
DOMOFRANCE	2013	X CDC	logts soc.	CDC	484 397,00	420 442,55	32,00	A	V	LIVRETA	1,220	V	LIVRETA	1,100	A-1	4 624,87	10 637,03	
DOMOFRANCE	2013	X CDC	logts soc.	CDC	53 015,00	46 790,56	42,00	A	V	LIVRETA	0,395	V	LIVRETA	0,300	A-1	140,37	1 021,11	
DOMOFRANCE	2013	X CDC	logts soc.	CDC	116 899,00	98 992,16	32,00	A	V	LIVRETA	0,417	V	LIVRETA	0,300	A-1	296,98	2 858,21	
DOMOFRANCE	2013	X CDC	logts soc.	CDC	337 668,00	302 853,33	42,92	A	V	LIVRETA	1,119	V	LIVRETA	1,100	A-1	3 331,39	5 546,19	
DOMOFRANCE	2013	X CDC	logts soc.	CDC	605 892,00	521 849,62	32,92	A	V	LIVRETA	1,122	V	LIVRETA	1,100	A-1	5 740,35	13 202,59	
DOMOFRANCE	2013	X CDC	logts soc.	CDC	107 726,00	94 357,07	42,92	A	V	LIVRETA	0,352	V	LIVRETA	0,300	A-1	283,07	2 059,14	
DOMOFRANCE	2013	X CDC	logts soc.	CDC	233 360,00	196 117,46	32,92	A	V	LIVRETA	0,363	V	LIVRETA	0,300	A-1	588,35	5 662,54	
DOMOFRANCE	2014	X CDC	logts soc.	CDC	803 175,00	696 362,03	32,08	A	V	LIVRETA	1,209	V	LIVRETA	1,100	A-1	7 659,98	17 617,69	
DOMOFRANCE	2014	X CDC	logts soc.	CDC	344 218,00	310 798,88	42,08	A	V	LIVRETA	1,190	V	LIVRETA	1,100	A-1	3 418,79	5 691,70	
DOMOFRANCE	2014	X CDC	logts soc.	CDC	152 603,00	129 071,94	32,08	A	V	LIVRETA	0,406	V	LIVRETA	0,300	A-1	387,22	3 726,71	
DOMOFRANCE	2014	X CDC	logts soc.	CDC	65 401,00	57 654,06	42,08	A	V	LIVRETA	0,386	V	LIVRETA	0,300	A-1	172,96	1 258,18	
DOMOFRANCE	2013	X CDC	logts soc.	CDC	2 182 311,00	1 924 594,95	33,42	A	V	LIVRETA	1,086	V	LIVRETA	1,100	A-1	21 170,54	46 985,93	
DOMOFRANCE	2013	X CDC	logts soc.	CDC	499 726,00	455 858,77	43,42	A	V	LIVRETA	1,089	V	LIVRETA	1,100	A-1	5 014,45	8 110,45	
DOMOFRANCE	2014	X CDC	logts soc.	CDC	2 325 827,00	2 051 162,67	33,50	A	V	LIVRETA	1,104	V	LIVRETA	1,100	A-1	22 562,79	50 075,88	
DOMOFRANCE	2014	X CDC	logts soc.	CDC	1 211 017,00	1 098 331,34	43,50	A	V	LIVRETA	1,104	V	LIVRETA	1,100	A-1	12 081,64	19 541,07	
DOMOFRANCE	2014	X CDC	logts soc.	CDC	792 278,00	647 157,27	33,50	A	V	LIVRETA	0,352	V	LIVRETA	0,300	A-1	1 941,47	18 108,32	
DOMOFRANCE	2014	X CDC	logts soc.	CDC	339 548,00	302 757,51	43,50	A	V	LIVRETA	0,342	V	LIVRETA	0,300	A-1	908,27	6 447,01	
DOMOFRANCE	2013	X CDC	logts soc.	CDC	173 493,00	151 962,29	42,67	A	V	LIVRETA	0,357	V	LIVRETA	0,300	A-1	455,89	3 316,25	
DOMOFRANCE	2013	X CDC	logts soc.	CDC	368 566,00	309 745,54	32,67	A	V	LIVRETA	0,369	V	LIVRETA	0,300	A-1	929,24	8 943,33	
DOMOFRANCE	2013	X CDC	logts soc.	CDC	721 736,00	647 322,64	42,67	A	V	LIVRETA	1,136	V	LIVRETA	1,100	A-1	7 120,55	11 854,50	
DOMOFRANCE	2013	X CDC	logts soc.	CDC	1 182 842,00	1 018 771,78	32,67	A	V	LIVRETA	1,142	V	LIVRETA	1,100	A-1	11 206,49	25 774,53	
DOMOFRANCE	2014	X CDC	logts soc.	CDC	1 775 700,00	1 564 441,42	33,92	A	V	LIVRETA	1,088	V	LIVRETA	1,100	A-1	17 208,86	38 193,35	
DOMOFRANCE	2014	X CDC	logts soc.	CDC	855 566,00	779 729,40	43,92	A	V	LIVRETA	1,091	V	LIVRETA	1,100	A-1	8 577,02	13 872,63	
DOMOFRANCE	2014	X CDC	logts soc.	CDC	489 288,00	422 059,75	33,92	A	V	LIVRETA	0,338	V	LIVRETA	0,300	A-1	1 266,18	11 809,79	
DOMOFRANCE	2014	X CDC	logts soc.	CDC	247 829,00	221 293,01	43,92	A	V	LIVRETA	0,331	V	LIVRETA	0,300	A-1	663,88	4 712,28	
DOMOFRANCE	2014	X CDC	logts soc.	CDC	2 795 203,00	2 411 141,66	33,58	A	V	LIVRETA	0,333	V	LIVRETA	0,300	A-1	7 233,42	67 466,93	
DOMOFRANCE	2014	X CDC	logts soc.	CDC	859 901,00	767 828,17	43,58	A	V	LIVRETA	0,328	V	LIVRETA	0,300	A-1	2 303,48	16 350,36	
DOMOFRANCE	2014	X CDC	logts soc.	CDC	612 385,00	552 556,73	34,00	A	V	LIVRETA	1,084	V	LIVRETA	1,100	A-1	6 078,12	13 028,42	

Désignation du bénéficiaire	Année de mobilisation et profil d'amortissement de l'emprunt (1)		Objet de l'emprunt garanti	Organisme prêteur ou chef de file	Montant initial	Capital restant dû au 01/01/N	Durée résiduelle	Périodicité des remboursements (2)	Taux initial			Taux à la date de vote du budget (6)			Catégorie d'emprunt (7)	Indices ou devises pouvant modifier l'emprunt	Annuité garantie au cours de l'exercice	
	Année	Profil							Taux (3)	Index (4)	Taux actuariel (5)	Taux (3)	Index (4)	Niveau de taux			En intérêts (8)	En capital
DOMOFRANCE	2014	X CDC	logts soc.	CDC	277 367,00	257 229,91	44,00	A	V	LIVRETA	1,087	V	LIVRETA	1,100	A-1	2 829,53	4 448,45	
DOMOFRANCE	2014	X CDC	logts soc.	CDC	240 059,00	212 851,72	34,00	A	V	LIVRETA	0,336	V	LIVRETA	0,300	A-1	638,56	5 776,89	
DOMOFRANCE	2014	X CDC	logts soc.	CDC	102 883,00	93 817,31	44,00	A	V	LIVRETA	0,330	V	LIVRETA	0,300	A-1	281,45	1 950,39	
DOMOFRANCE	2014	X CDC	logts soc.	CDC	543 022,00	478 894,81	33,42	A	V	LIVRETA	1,118	V	LIVRETA	1,100	A-1	5 267,84	11 691,46	
DOMOFRANCE	2014	X CDC	logts soc.	CDC	329 421,00	300 503,57	43,42	A	V	LIVRETA	1,115	V	LIVRETA	1,100	A-1	3 305,54	5 346,44	
DOMOFRANCE	2014	X CDC	logts soc.	CDC	224 079,00	193 509,44	33,42	A	V	LIVRETA	0,355	V	LIVRETA	0,300	A-1	580,53	5 414,65	
DOMOFRANCE	2014	X CDC	logts soc.	CDC	113 177,00	101 170,39	43,42	A	V	LIVRETA	0,345	V	LIVRETA	0,300	A-1	303,51	2 154,35	
DOMOFRANCE	2014	X CDC	logts soc.	CDC	1 398 318,00	1 295 490,75	44,25	A	V	LIVRETA	1,049	V	LIVRETA	1,100	A-1	14 250,40	22 403,80	
DOMOFRANCE	2014	X CDC	logts soc.	CDC	2 773 206,00	2 499 625,52	34,25	A	V	LIVRETA	1,039	V	LIVRETA	1,100	A-1	27 495,88	58 937,22	
DOMOFRANCE	2014	X CDC	logts soc.	CDC	2 118 773,00	1 876 420,62	34,25	A	V	LIVRETA	0,316	V	LIVRETA	0,300	A-1	5 629,26	50 926,94	
DOMOFRANCE	2014	X CDC	logts soc.	CDC	811 994,00	739 582,05	44,25	A	V	LIVRETA	0,313	V	LIVRETA	0,300	A-1	2 218,75	15 375,34	
DOMOFRANCE	2014	X CDC	logts soc.	CDC	4 527 131,00	4 009 302,53	34,17	A	V	LIVRETA	0,317	V	LIVRETA	0,300	A-1	12 027,91	108 814,35	
DOMOFRANCE	2014	X CDC	logts soc.	CDC	807 239,00	735 251,11	44,17	A	V	LIVRETA	0,314	V	LIVRETA	0,300	A-1	2 205,75	15 285,31	
DOMOFRANCE	2014	X CDC	logts soc.	CDC	11 843 951,00	10 675 529,49	34,17	A	V	LIVRETA	1,042	V	LIVRETA	1,100	A-1	117 430,82	251 712,12	
DOMOFRANCE	2014	X CDC	logts soc.	CDC	2 466 506,00	2 285 128,04	44,17	A	V	LIVRETA	1,052	V	LIVRETA	1,100	A-1	25 136,41	39 518,28	
DOMOFRANCE	2014	X CDC	logts soc.	CDC	2 504 920,00	1 903 781,02	44,33	A	V	LIVRETA	0,320	V	LIVRETA	1,100	A-1	20 941,59	32 923,38	
DOMOFRANCE	2014	X CDC	logts soc.	CDC	6 288 725,00	5 668 333,91	34,33	A	V	LIVRETA	1,037	V	LIVRETA	1,100	A-1	62 351,67	133 650,36	
DOMOFRANCE	2014	X CDC	logts soc.	CDC	808 820,00	595 947,42	25,58	A	V	LIVRETA	0,346	V	LIVRETA	0,300	A-1	1 787,84	22 073,10	
DOMOFRANCE	2015	X CDC	logts soc.	CDC	1 068 289,00	962 900,87	34,67	A	V	LIVRETA	1,062	V	LIVRETA	1,100	A-1	10 591,91	22 703,68	
DOMOFRANCE	2015	X CDC	logts soc.	CDC	475 931,00	440 932,77	44,67	A	V	LIVRETA	1,069	V	LIVRETA	1,100	A-1	4 850,26	7 625,35	
DOMOFRANCE	2015	X CDC	logts soc.	CDC	493 505,00	437 056,24	34,67	A	V	LIVRETA	0,323	V	LIVRETA	0,300	A-1	1 311,17	11 861,91	
DOMOFRANCE	2015	X CDC	logts soc.	CDC	211 502,00	192 640,71	44,67	A	V	LIVRETA	0,319	V	LIVRETA	0,300	A-1	577,92	4 004,85	
DOMOFRANCE	2015	X CDC	logts soc.	CDC	15 000,00	10 658,59	13,33	A	V	LIVRETA	0,459	V	LIVRETA	0,500	A-1	53,29	736,90	
DOMOFRANCE	2014	X CDC	logts soc.	CDC	478 846,00	432 064,13	34,00	A	V	LIVRETA	1,090	V	LIVRETA	1,100	A-1	4 752,71	10 187,38	
DOMOFRANCE	2014	X CDC	logts soc.	CDC	308 077,00	284 517,42	44,00	A	V	LIVRETA	1,077	V	LIVRETA	1,100	A-1	3 129,69	4 920,36	
DOMOFRANCE	2014	X CDC	logts soc.	CDC	150 355,00	137 106,27	44,00	A	V	LIVRETA	0,332	V	LIVRETA	0,300	A-1	411,32	2 850,33	
DOMOFRANCE	2014	X CDC	logts soc.	CDC	350 829,00	311 067,57	34,00	A	V	LIVRETA	0,338	V	LIVRETA	0,300	A-1	933,20	8 442,52	
DOMOFRANCE	2014	X CDC	logts soc.	CDC	1 263 372,00	1 138 738,68	34,08	A	V	LIVRETA	1,061	V	LIVRETA	1,100	A-1	12 526,13	26 849,65	
DOMOFRANCE	2014	X CDC	logts soc.	CDC	688 700,00	638 055,51	44,08	A	V	LIVRETA	1,068	V	LIVRETA	1,100	A-1	7 018,61	11 034,33	
DOMOFRANCE	2014	X CDC	logts soc.	CDC	562 296,00	497 978,71	34,08	A	V	LIVRETA	0,322	V	LIVRETA	0,300	A-1	1 493,94	13 515,37	
DOMOFRANCE	2014	X CDC	logts soc.	CDC	240 984,00	219 493,55	44,08	A	V	LIVRETA	0,319	V	LIVRETA	0,300	A-1	658,48	4 563,10	
DOMOFRANCE	2014	X CDC	logts soc.	CDC	4 017 936,00	3 460 614,23	32,83	A	V	LIVRETA	1,167	V	LIVRETA	1,100	A-1	38 066,76	87 552,19	
DOMOFRANCE	2014	X CDC	logts soc.	CDC	1 018 115,00	913 143,95	42,83	A	V	LIVRETA	1,156	V	LIVRETA	1,100	A-1	10 044,58	16 722,52	
DOMOFRANCE	2014	X CDC	logts soc.	CDC	1 491 431,00	1 253 409,45	32,83	A	V	LIVRETA	0,377	V	LIVRETA	0,300	A-1	3 760,23	36 189,90	
DOMOFRANCE	2014	X CDC	logts soc.	CDC	354 118,00	310 171,53	42,83	A	V	LIVRETA	0,363	V	LIVRETA	0,300	A-1	930,51	6 768,84	
DOMOFRANCE	2014	X CDC	logts soc.	CDC	1 036 613,00	926 266,91	33,00	A	V	LIVRETA	1,603	V	LIVRETA	1,610	A-1	14 912,90	20 676,98	
DOMOFRANCE	2014	X CDC	logts soc.	CDC	1 102 537,00	1 025 155,69	35,00	A	V	LIVRETA	1,497	V	LIVRETA	1,610	A-1	16 505,01	21 239,19	
DOMOFRANCE	2014	X CDC	logts soc.	CDC	489 659,00	464 899,62	45,00	A	V	LIVRETA	1,515	V	LIVRETA	1,610	A-1	7 484,88	6 899,41	
DOMOFRANCE	2015	X CDC	logts soc.	CDC	5 073 083,00	4 712 433,35	35,17	A	V	LIVRETA	1,486	V	LIVRETA	1,610	A-1	75 870,18	97 632,25	
DOMOFRANCE	2015	X CDC	logts soc.	CDC	2 174 179,00	2 062 369,13	45,17	A	V	LIVRETA	1,506	V	LIVRETA	1,610	A-1	33 204,14	30 606,87	
DOMOFRANCE	2014	X CDC	logts soc.	CDC	823 946,00	766 023,21	45,00	A	V	LIVRETA	0,313	V	LIVRETA	0,300	A-1	2 298,07	15 554,99	
DOMOFRANCE	2014	X CDC	logts soc.	CDC	1 902 539,00	1 730 512,93	35,00	A	V	LIVRETA	0,316	V	LIVRETA	0,300	A-1	5 191,54	45 592,75	
DOMOFRANCE	2014	X CDC	logts soc.	CDC	3 618 392,00	3 337 495,58	35,00	A	V	LIVRETA	1,040	V	LIVRETA	1,100	A-1	36 712,45	76 062,74	

Désignation du bénéficiaire	Année de mobilisation et profil d'amortissement de l'emprunt (1)		Objet de l'emprunt garanti	Organisme prêteur ou chef de file	Montant initial	Capital restant dû au 01/01/N	Durée résiduelle	Périodicité des remboursements (2)	Taux initial			Taux à la date de vote du budget (6)			Catégorie d'emprunt (7)	Indices ou devises pouvant modifier l'emprunt	Annuité garantie au cours de l'exercice	
	Année	Profil							Taux (3)	Index (4)	Taux actuariel (5)	Taux (3)	Index (4)	Niveau de taux			En intérêts (8)	En capital
DOMOFRANCE	2014	X CDC	logts soc.	CDC	1 878 732,00	1 770 350,29	45,00	A	V	LIVRETA	1,050	V	LIVRETA	1,100	A-1	19 473,85	29 773,48	
DOMOFRANCE	2014	X CDC	logts soc.	CDC	396 410,00	343 482,82	34,83	A	V	LIVRETA	0,222	V	LIVRETA	0,300	A-1	1 030,45	9 322,28	
DOMOFRANCE	2014	X CDC	logts soc.	CDC	169 890,00	153 062,39	44,83	A	V	LIVRETA	0,274	V	LIVRETA	0,300	A-1	459,19	3 182,05	
DOMOFRANCE	2014	X CDC	logts soc.	CDC	682 679,00	620 791,84	44,83	A	V	LIVRETA	0,977	V	LIVRETA	1,100	A-1	6 828,71	10 735,78	
DOMOFRANCE	2014	X CDC	logts soc.	CDC	1 510 128,00	1 361 151,88	34,83	A	V	LIVRETA	1,037	V	LIVRETA	1,100	A-1	14 972,67	32 093,81	
DOMOFRANCE	2014	X CDC	logts soc.	CDC	4 584 657,00	4 132 374,50	34,08	A	V	LIVRETA	1,077	V	LIVRETA	1,100	A-1	45 456,12	97 434,86	
DOMOFRANCE	2014	X CDC	logts soc.	CDC	2 256 838,00	2 090 878,28	44,08	A	V	LIVRETA	1,081	V	LIVRETA	1,100	A-1	22 999,66	36 158,98	
DOMOFRANCE	2014	X CDC	logts soc.	CDC	2 171 820,00	1 977 553,50	34,08	A	V	LIVRETA	1,552	V	LIVRETA	1,610	A-1	31 838,61	42 511,36	
DOMOFRANCE	2014	X CDC	logts soc.	CDC	982 467,00	918 945,79	44,08	A	V	LIVRETA	1,562	V	LIVRETA	1,610	A-1	14 795,03	14 066,05	
DOMOFRANCE	2014	X CDC	logts soc.	CDC	1 813 068,00	1 605 683,19	34,08	A	V	LIVRETA	0,327	V	LIVRETA	0,300	A-1	4 817,05	43 579,00	
DOMOFRANCE	2014	X CDC	logts soc.	CDC	843 567,00	768 339,46	44,08	A	V	LIVRETA	0,322	V	LIVRETA	0,300	A-1	2 305,02	15 973,18	
DOMOFRANCE	2014	X CDC	logts soc.	CDC	5 378 162,00	4 847 599,17	34,33	A	V	LIVRETA	1,065	V	LIVRETA	1,100	A-1	53 323,59	114 298,73	
DOMOFRANCE	2014	X CDC	logts soc.	CDC	1 444 927,00	1 338 672,27	44,33	A	V	LIVRETA	1,071	V	LIVRETA	1,100	A-1	14 725,39	23 150,58	
DOMOFRANCE	2014	X CDC	logts soc.	CDC	1 837 679,00	1 627 479,09	34,33	A	V	LIVRETA	0,324	V	LIVRETA	0,300	A-1	4 882,44	44 170,55	
DOMOFRANCE	2014	X CDC	logts soc.	CDC	490 121,00	446 413,05	44,33	A	V	LIVRETA	0,320	V	LIVRETA	0,300	A-1	1 339,24	9 280,58	
DOMOFRANCE	2015	X CDC	logts soc.	CDC	12 000,00	8 526,88	13,33	A	V	LIVRETA	0,465	V	LIVRETA	0,500	A-1	42,63	589,52	
DOMOFRANCE	2015	X CDC	logts soc.	CDC	55 623,00	49 652,91	33,33	A	V	LIVRETA	1,648	V	LIVRETA	1,610	A-1	799,41	1 108,40	
DOMOFRANCE	2015	X CDC	logts soc.	CDC	1 143 658,00	1 054 875,62	35,00	A	V	LIVRETA	1,075	V	LIVRETA	1,100	A-1	11 603,63	24 041,00	
DOMOFRANCE	2015	X CDC	logts soc.	CDC	541 567,00	488 227,14	45,00	A	V	LIVRETA	0,908	V	LIVRETA	1,100	A-1	5 370,50	8 210,93	
DOMOFRANCE	2015	X CDC	logts soc.	CDC	707 620,00	634 485,93	35,00	A	V	LIVRETA	0,263	V	LIVRETA	0,300	A-1	1 903,46	16 716,40	
DOMOFRANCE	2015	X CDC	logts soc.	CDC	303 266,00	281 946,61	45,00	A	V	LIVRETA	0,322	V	LIVRETA	0,300	A-1	845,84	5 725,25	
DOMOFRANCE	2016	X CDC	logts soc.	CDC	4 279 432,00	3 857 260,34	34,08	A	V	LIVRETA	1,092	V	LIVRETA	1,100	A-1	42 429,86	90 948,11	
DOMOFRANCE	2016	X CDC	logts soc.	CDC	2 360 315,00	2 267 765,76	55,08	A	V	LIVRETA	0,980	V	LIVRETA	0,990	A-1	22 450,88	30 497,43	
DOMOFRANCE	2016	X CDC	logts soc.	CDC	1 429 988,00	1 303 927,28	35,08	A	V	LIVRETA	0,320	V	LIVRETA	0,300	A-1	3 911,78	34 353,76	
DOMOFRANCE	2016	X CDC	logts soc.	CDC	873 876,00	839 610,84	55,08	A	V	LIVRETA	0,980	V	LIVRETA	0,990	A-1	8 312,15	11 291,28	
DOMOFRANCE	2016	X CDC	logts soc.	CDC	1 206 708,00	1 098 769,51	34,08	A	V	LIVRETA	1,578	V	LIVRETA	1,610	A-1	17 690,19	23 620,19	
DOMOFRANCE	2016	X CDC	logts soc.	CDC	530 524,00	509 721,85	55,08	A	V	LIVRETA	0,980	V	LIVRETA	0,990	A-1	5 046,25	6 854,85	
DOMOFRANCE	2015	X CDC	logts soc.	CDC	7 490 002,00	6 901 279,75	35,17	A	V	LIVRETA	1,027	V	LIVRETA	1,100	A-1	75 914,08	157 282,68	
DOMOFRANCE	2015	X CDC	logts soc.	CDC	1 868 837,00	1 759 258,38	45,17	A	V	LIVRETA	1,039	V	LIVRETA	1,100	A-1	19 351,84	29 586,93	
DOMOFRANCE	2015	X CDC	logts soc.	CDC	1 833 192,00	1 665 468,90	35,17	A	V	LIVRETA	0,305	V	LIVRETA	0,300	A-1	4 996,41	43 879,07	
DOMOFRANCE	2015	X CDC	logts soc.	CDC	466 414,00	433 121,41	45,17	A	V	LIVRETA	0,304	V	LIVRETA	0,300	A-1	1 299,36	8 795,04	
DOMOFRANCE	2015	X CDC	logts soc.	CDC	130 871,00	117 960,40	34,67	A	V	LIVRETA	1,081	V	LIVRETA	1,100	A-1	1 297,56	2 781,32	
DOMOFRANCE	2015	X CDC	logts soc.	CDC	99 642,00	92 314,69	44,67	A	V	LIVRETA	1,084	V	LIVRETA	1,100	A-1	1 015,46	1 596,46	
DOMOFRANCE	2015	X CDC	logts soc.	CDC	207 668,00	183 914,22	34,67	A	V	LIVRETA	0,328	V	LIVRETA	0,300	A-1	551,74	4 991,52	
DOMOFRANCE	2015	X CDC	logts soc.	CDC	89 000,00	81 063,18	44,67	A	V	LIVRETA	0,323	V	LIVRETA	0,300	A-1	243,19	1 685,24	
DOMOFRANCE	2015	X CDC	logts soc.	CDC	3 537 542,00	3 188 558,77	34,25	A	V	LIVRETA	1,102	V	LIVRETA	1,100	A-1	35 074,15	75 181,17	
DOMOFRANCE	2015	X CDC	logts soc.	CDC	1 274 122,00	1 180 427,68	44,25	A	V	LIVRETA	1,102	V	LIVRETA	1,100	A-1	12 984,70	20 413,95	
DOMOFRANCE	2015	X CDC	logts soc.	CDC	748 053,00	674 256,57	34,33	A	V	LIVRETA	1,079	V	LIVRETA	1,100	A-1	7 416,82	15 897,91	
DOMOFRANCE	2015	X CDC	logts soc.	CDC	425 478,00	389 103,37	44,33	A	V	LIVRETA	1,032	V	LIVRETA	1,100	A-1	4 280,14	6 729,03	
DOMOFRANCE	2015	X CDC	logts soc.	CDC	332 839,00	290 756,20	34,33	A	V	LIVRETA	0,267	V	LIVRETA	0,300	A-1	872,27	7 891,26	
DOMOFRANCE	2015	X CDC	logts soc.	CDC	142 645,00	128 174,38	44,33	A	V	LIVRETA	0,273	V	LIVRETA	0,300	A-1	384,52	2 664,65	
DOMOFRANCE	2015	X CDC	logts soc.	CDC	143 241,00	129 110,10	34,67	A	V	LIVRETA	1,062	V	LIVRETA	1,100	A-1	1 420,21	3 044,21	
DOMOFRANCE	2015	X CDC	logts soc.	CDC	101 960,00	94 462,25	44,67	A	V	LIVRETA	1,068	V	LIVRETA	1,100	A-1	1 039,08	1 633,60	

Désignation du bénéficiaire	Année de mobilisation et profil d'amortissement de l'emprunt (1)		Objet de l'emprunt garanti	Organisme prêteur ou chef de file	Montant initial	Capital restant dû au 01/01/N	Durée résiduelle	Périodicité des remboursements (2)	Taux initial			Taux à la date de vote du budget (6)			Catégorie d'emprunt (7)	Indices ou devises pouvant modifier l'emprunt	Annuité garantie au cours de l'exercice	
	Année	Profil							Taux (3)	Index (4)	Taux actuariel (5)	Taux (3)	Index (4)	Niveau de taux			En intérêts (8)	En capital
DOMOFRANCE	2015	X CDC	logts soc.	CDC	213 615,00	189 181,01	34,67	A	V	LIVRETA	0,322	V	LIVRETA	0,300	A-1	567,54	5 134,46	
DOMOFRANCE	2015	X CDC	logts soc.	CDC	91 550,00	83 385,74	44,67	A	V	LIVRETA	0,319	V	LIVRETA	0,300	A-1	250,16	1 733,52	
DOMOFRANCE	2015	X CDC	logts soc.	CDC	1 360 209,00	1 226 022,56	34,67	A	V	LIVRETA	1,062	V	LIVRETA	1,100	A-1	13 486,25	28 907,67	
DOMOFRANCE	2015	X CDC	logts soc.	CDC	739 407,00	685 033,68	44,67	A	V	LIVRETA	1,069	V	LIVRETA	1,100	A-1	7 535,37	11 846,75	
DOMOFRANCE	2015	X CDC	logts soc.	CDC	684 006,00	605 767,08	34,67	A	V	LIVRETA	0,323	V	LIVRETA	0,300	A-1	1 817,30	16 440,80	
DOMOFRANCE	2015	X CDC	logts soc.	CDC	293 146,00	267 003,84	44,67	A	V	LIVRETA	0,319	V	LIVRETA	0,300	A-1	801,01	5 550,81	
DOMOFRANCE	2015	X CDC	logts soc.	CDC	1 889 119,00	1 720 139,75	34,25	A	V	LIVRETA	1,586	V	LIVRETA	1,610	A-1	27 694,25	36 977,75	
DOMOFRANCE	2015	X CDC	logts soc.	CDC	729 124,00	407 442,86	44,25	A	V	LIVRETA	0,000	V	LIVRETA	1,610	A-1	6 559,83	6 236,62	
DOMOFRANCE	2015	X CDC	logts soc.	CDC	135 735,00	125 753,53	44,67	A	V	LIVRETA	1,069	V	LIVRETA	1,100	A-1	1 383,29	2 174,74	
DOMOFRANCE	2015	X CDC	logts soc.	CDC	219 781,00	198 099,32	34,67	A	V	LIVRETA	1,062	V	LIVRETA	1,100	A-1	2 179,09	4 670,87	
DOMOFRANCE	2015	X CDC	logts soc.	CDC	19 739,00	17 978,73	44,67	A	V	LIVRETA	0,319	V	LIVRETA	0,300	A-1	53,94	373,76	
DOMOFRANCE	2015	X CDC	logts soc.	CDC	46 058,00	40 789,74	34,67	A	V	LIVRETA	0,323	V	LIVRETA	0,300	A-1	122,37	1 107,05	
DOMOFRANCE	2015	X CDC	logts soc.	CDC	68 741,00	63 686,02	44,58	A	V	LIVRETA	1,099	V	LIVRETA	1,100	A-1	700,55	1 101,36	
DOMOFRANCE	2015	X CDC	logts soc.	CDC	64 093,00	57 770,13	34,58	A	V	LIVRETA	1,098	V	LIVRETA	1,100	A-1	635,47	1 362,13	
DOMOFRANCE	2015	X CDC	logts soc.	CDC	59 892,00	54 550,96	44,58	A	V	LIVRETA	0,327	V	LIVRETA	0,300	A-1	163,65	1 134,08	
DOMOFRANCE	2015	X CDC	logts soc.	CDC	139 749,00	123 764,02	34,58	A	V	LIVRETA	0,333	V	LIVRETA	0,300	A-1	371,29	3 359,02	
DOMOFRANCE	2015	X CDC	logts soc.	CDC	1 247 722,00	1 155 969,04	44,83	A	V	LIVRETA	1,093	V	LIVRETA	1,100	A-1	12 715,66	19 990,96	
DOMOFRANCE	2015	X CDC	logts soc.	CDC	2 142 800,00	1 931 409,94	34,83	A	V	LIVRETA	1,092	V	LIVRETA	1,100	A-1	21 245,51	45 539,59	
DOMOFRANCE	2015	X CDC	logts soc.	CDC	515 961,00	469 948,67	44,83	A	V	LIVRETA	0,326	V	LIVRETA	0,300	A-1	1 409,85	9 769,87	
DOMOFRANCE	2015	X CDC	logts soc.	CDC	1 163 908,00	1 030 776,28	34,83	A	V	LIVRETA	0,331	V	LIVRETA	0,300	A-1	3 092,33	27 975,75	
DOMOFRANCE	2015	X CDC	logts soc.	CDC	826 003,00	765 261,73	44,50	A	V	LIVRETA	1,081	V	LIVRETA	1,100	A-1	8 417,88	13 234,19	
DOMOFRANCE	2015	X CDC	logts soc.	CDC	2 314 595,00	2 086 257,14	34,50	A	V	LIVRETA	1,077	V	LIVRETA	1,100	A-1	22 948,83	49 190,65	
DOMOFRANCE	2015	X CDC	logts soc.	CDC	166 266,00	148 463,28	43,67	A	V	LIVRETA	0,341	V	LIVRETA	0,300	A-1	445,39	3 161,42	
DOMOFRANCE	2015	X CDC	logts soc.	CDC	964 049,00	831 588,52	33,67	A	V	LIVRETA	0,350	V	LIVRETA	0,300	A-1	2 494,77	23 268,94	
DOMOFRANCE	2015	X CDC	logts soc.	CDC	297 172,00	276 315,06	35,00	A	V	LIVRETA	1,520	V	LIVRETA	1,610	A-1	4 448,67	5 724,70	
DOMOFRANCE	2015	X CDC	logts soc.	CDC	142 828,00	135 605,96	45,00	A	V	LIVRETA	1,534	V	LIVRETA	1,610	A-1	2 183,26	2 012,47	
DOMOFRANCE	2015	X CDC	logts soc.	CDC	1 419 660,00	1 279 608,65	34,50	A	V	LIVRETA	1,077	V	LIVRETA	1,100	A-1	14 075,70	30 171,15	
DOMOFRANCE	2015	X CDC	logts soc.	CDC	524 691,00	486 107,10	44,50	A	V	LIVRETA	1,081	V	LIVRETA	1,100	A-1	5 347,18	8 406,58	
DOMOFRANCE	2015	X CDC	logts soc.	CDC	3 173 930,00	2 860 817,60	34,42	A	V	LIVRETA	1,114	V	LIVRETA	1,100	A-1	31 468,99	67 453,56	
DOMOFRANCE	2015	X CDC	logts soc.	CDC	1 294 588,00	1 199 388,67	44,42	A	V	LIVRETA	1,112	V	LIVRETA	1,100	A-1	13 193,28	20 741,84	
DOMOFRANCE	2015	X CDC	logts soc.	CDC	829 944,00	748 068,94	34,92	A	V	LIVRETA	1,096	V	LIVRETA	1,100	A-1	8 228,76	17 638,28	
DOMOFRANCE	2015	X CDC	logts soc.	CDC	502 841,00	465 863,87	44,92	A	V	LIVRETA	1,097	V	LIVRETA	1,100	A-1	5 124,50	8 056,50	
DOMOFRANCE	2015	X CDC	logts soc.	CDC	195 230,00	172 898,93	34,92	A	V	LIVRETA	0,332	V	LIVRETA	0,300	A-1	518,70	4 692,55	
DOMOFRANCE	2015	X CDC	logts soc.	CDC	108 062,00	98 425,27	44,92	A	V	LIVRETA	0,327	V	LIVRETA	0,300	A-1	295,28	2 046,18	
DOMOFRANCE	2016	X CDC	logts soc.	CDC	1 075 067,00	990 565,58	35,92	A	V	LIVRETA	1,039	V	LIVRETA	1,100	A-1	10 896,22	22 575,35	
DOMOFRANCE	2016	X CDC	logts soc.	CDC	547 598,00	460 897,82	45,92	A	V	LIVRETA	1,054	V	LIVRETA	1,100	A-1	5 069,88	7 751,30	
DOMOFRANCE	2016	X CDC	logts soc.	CDC	399 830,00	311 956,31	35,92	A	V	LIVRETA	0,312	V	LIVRETA	0,300	A-1	935,87	8 218,92	
DOMOFRANCE	2016	X CDC	logts soc.	CDC	179 927,00	167 083,85	45,92	A	V	LIVRETA	0,307	V	LIVRETA	0,300	A-1	501,25	3 392,83	
DOMOFRANCE	2015	X CDC	logts soc.	CDC	942 079,00	872 801,91	44,75	A	V	LIVRETA	1,093	V	LIVRETA	1,100	A-1	9 600,82	15 093,96	
DOMOFRANCE	2015	X CDC	logts soc.	CDC	4 979 444,00	4 488 215,20	34,75	A	V	LIVRETA	1,091	V	LIVRETA	1,100	A-1	49 370,37	105 825,02	
DOMOFRANCE	2015	X CDC	logts soc.	CDC	1 949 588,00	1 726 587,55	34,75	A	V	LIVRETA	0,331	V	LIVRETA	0,300	A-1	5 179,76	46 860,40	
DOMOFRANCE	2015	X CDC	logts soc.	CDC	373 526,00	340 215,73	44,75	A	V	LIVRETA	0,325	V	LIVRETA	0,300	A-1	1 020,65	7 072,82	
DOMOFRANCE	2015	X CDC	logts soc.	CDC	885 296,00	834 224,39	45,00	A	V	LIVRETA	1,062	V	LIVRETA	1,100	A-1	9 176,47	14 029,85	

Désignation du bénéficiaire	Année de mobilisation et profil d'amortissement de l'emprunt (1)		Objet de l'emprunt garanti	Organisme prêteur ou chef de file	Montant initial	Capital restant dû au 01/01/N	Durée résiduelle	Périodicité des remboursements (2)	Taux initial			Taux à la date de vote du budget (6)			Catégorie d'emprunt (7)	Indices ou devises pouvant modifier l'emprunt	Annuité garantie au cours de l'exercice	
	Année	Profil							Taux (3)	Index (4)	Taux actuariel (5)	Taux (3)	Index (4)	Niveau de taux			En intérêts (8)	En capital
DOMOFRANCE	2015	X CDC	logts soc.	CDC	4 516 753,00	4 166 116,62	35,00	A	V	LIVRETA	1,055	V	LIVRETA	1,100	A-1	45 827,28	94 947,32	
DOMOFRANCE	2015	X CDC	logts soc.	CDC	368 761,00	342 837,37	45,00	A	V	LIVRETA	0,317	V	LIVRETA	0,300	A-1	1 028,51	6 961,71	
DOMOFRANCE	2015	X CDC	logts soc.	CDC	1 872 854,00	1 703 512,02	35,00	A	V	LIVRETA	0,320	V	LIVRETA	0,300	A-1	5 110,54	44 881,37	
DOMOFRANCE	2015	X CDC	logts soc.	CDC	292 083,00	271 583,21	35,00	A	V	LIVRETA	1,519	V	LIVRETA	1,610	A-1	4 372,49	5 626,66	
DOMOFRANCE	2015	X CDC	logts soc.	CDC	144 917,00	137 589,32	45,00	A	V	LIVRETA	1,534	V	LIVRETA	1,610	A-1	2 215,19	2 041,91	
DOMOFRANCE	2015	X CDC	logts soc.	CDC	274 013,00	254 781,44	35,00	A	V	LIVRETA	1,519	V	LIVRETA	1,610	A-1	4 101,98	5 278,57	
DOMOFRANCE	2015	X CDC	logts soc.	CDC	263 235,00	244 759,90	35,00	A	V	LIVRETA	1,520	V	LIVRETA	1,610	A-1	3 940,63	5 070,94	
DOMOFRANCE	2015	X CDC	logts soc.	CDC	456 042,00	420 196,61	35,08	A	V	LIVRETA	1,060	V	LIVRETA	1,100	A-1	4 622,16	9 576,44	
DOMOFRANCE	2015	X CDC	logts soc.	CDC	172 265,00	130 874,46	45,08	A	V	LIVRETA	1,079	V	LIVRETA	1,100	A-1	1 439,62	2 201,03	
DOMOFRANCE	2015	X CDC	logts soc.	CDC	93 457,00	81 189,97	35,08	A	V	LIVRETA	0,316	V	LIVRETA	0,300	A-1	243,57	2 139,06	
DOMOFRANCE	2015	X CDC	logts soc.	CDC	28 439,00	19 773,52	45,08	A	V	LIVRETA	0,319	V	LIVRETA	0,300	A-1	59,32	401,52	
DOMOFRANCE	2015	X CDC	logts soc.	CDC	15 620,00	12 063,72	18,42	A	V	LIVRETA	0,393	V	LIVRETA	0,300	A-1	36,19	617,96	
DOMOFRANCE	2015	X CDC	logts soc.	CDC	371 548,00	216 741,99	44,25	A	V	LIVRETA	0,000	V	LIVRETA	1,610	A-1	3 489,55	3 317,61	
DOMOFRANCE	2015	X CDC	logts soc.	CDC	983 044,00	895 111,99	34,25	A	V	LIVRETA	1,586	V	LIVRETA	1,610	A-1	14 411,30	19 242,18	
DOMOFRANCE	2015	X CDC	logts soc.	CDC	221 458,00	208 472,87	45,17	A	V	LIVRETA	1,052	V	LIVRETA	1,100	A-1	2 293,20	3 506,07	
DOMOFRANCE	2015	X CDC	logts soc.	CDC	892 138,00	822 014,98	35,17	A	V	LIVRETA	1,042	V	LIVRETA	1,100	A-1	9 042,16	18 734,03	
DOMOFRANCE	2015	X CDC	logts soc.	CDC	767 390,00	698 747,95	34,67	A	V	LIVRETA	1,557	V	LIVRETA	1,610	A-1	11 249,84	15 020,95	
DOMOFRANCE	2015	X CDC	logts soc.	CDC	350 761,00	328 082,60	44,67	A	V	LIVRETA	1,566	V	LIVRETA	1,610	A-1	5 282,13	5 021,87	
DOMOFRANCE	2015	X CDC	logts soc.	CDC	288 528,00	260 064,35	34,67	A	V	LIVRETA	1,095	V	LIVRETA	1,100	A-1	2 860,71	6 131,90	
DOMOFRANCE	2015	X CDC	logts soc.	CDC	144 063,00	133 469,12	44,67	A	V	LIVRETA	1,096	V	LIVRETA	1,100	A-1	1 468,16	2 308,17	
DOMOFRANCE	2015	X CDC	logts soc.	CDC	65 000,00	59 243,98	34,00	A	V	LIVRETA	1,613	V	LIVRETA	1,610	A-1	953,83	1 273,56	
DOMOFRANCE	2015	X CDC	logts soc.	CDC	1 658 492,00	1 561 246,87	45,08	A	V	LIVRETA	1,061	V	LIVRETA	1,100	A-1	17 173,72	26 256,80	
DOMOFRANCE	2015	X CDC	logts soc.	CDC	3 685 550,00	3 395 861,80	35,08	A	V	LIVRETA	1,053	V	LIVRETA	1,100	A-1	37 354,48	77 392,93	
DOMOFRANCE	2015	X CDC	logts soc.	CDC	436 212,00	405 075,25	45,08	A	V	LIVRETA	0,310	V	LIVRETA	0,300	A-1	1 215,23	8 225,52	
DOMOFRANCE	2015	X CDC	logts soc.	CDC	1 017 395,00	924 311,10	35,08	A	V	LIVRETA	0,312	V	LIVRETA	0,300	A-1	2 772,93	24 352,25	
DOMOFRANCE	2015	X CDC	logts soc.	CDC	616 102,00	545 630,19	34,92	A	V	LIVRETA	0,326	V	LIVRETA	0,300	A-1	1 636,89	14 808,66	
DOMOFRANCE	2015	X CDC	logts soc.	CDC	277 520,00	252 771,33	44,92	A	V	LIVRETA	0,321	V	LIVRETA	0,300	A-1	758,31	5 254,92	
DOMOFRANCE	2015	X CDC	logts soc.	CDC	1 132 599,00	1 049 311,78	44,92	A	V	LIVRETA	1,078	V	LIVRETA	1,100	A-1	11 542,43	18 146,46	
DOMOFRANCE	2015	X CDC	logts soc.	CDC	2 133 431,00	1 922 965,21	34,92	A	V	LIVRETA	1,073	V	LIVRETA	1,100	A-1	21 152,62	45 340,48	
DOMOFRANCE	2015	X CDC	logts soc.	CDC	2 140 520,00	1 929 354,86	34,75	A	V	LIVRETA	1,082	V	LIVRETA	1,100	A-1	21 222,90	45 491,14	
DOMOFRANCE	2015	X CDC	logts soc.	CDC	1 004 230,00	930 382,56	44,75	A	V	LIVRETA	1,085	V	LIVRETA	1,100	A-1	10 234,21	16 089,74	
DOMOFRANCE	2015	X CDC	logts soc.	CDC	618 294,00	547 571,47	34,75	A	V	LIVRETA	0,328	V	LIVRETA	0,300	A-1	1 642,71	14 861,35	
DOMOFRANCE	2015	X CDC	logts soc.	CDC	260 298,00	237 085,16	44,75	A	V	LIVRETA	0,323	V	LIVRETA	0,300	A-1	711,26	4 928,81	
DOMOFRANCE	2015	X CDC	logts soc.	CDC	2 133 861,00	1 966 137,22	35,25	A	V	LIVRETA	1,052	V	LIVRETA	1,100	A-1	21 627,51	44 808,98	
DOMOFRANCE	2015	X CDC	logts soc.	CDC	498 302,00	469 084,23	45,25	A	V	LIVRETA	1,060	V	LIVRETA	1,100	A-1	5 159,93	7 888,98	
DOMOFRANCE	2015	X CDC	logts soc.	CDC	986 896,00	896 602,54	35,25	A	V	LIVRETA	0,312	V	LIVRETA	0,300	A-1	2 689,81	23 622,23	
DOMOFRANCE	2015	X CDC	logts soc.	CDC	230 461,00	214 010,73	45,25	A	V	LIVRETA	0,310	V	LIVRETA	0,300	A-1	642,03	4 345,74	
DOMOFRANCE	2015	X CDC	logts soc.	CDC	1 473 989,00	1 328 578,03	34,67	A	V	LIVRETA	1,095	V	LIVRETA	1,100	A-1	14 614,36	31 325,77	
DOMOFRANCE	2015	X CDC	logts soc.	CDC	761 198,00	705 222,25	44,67	A	V	LIVRETA	1,096	V	LIVRETA	1,100	A-1	7 757,44	12 195,89	
DOMOFRANCE	2015	X CDC	logts soc.	CDC	97 781,00	86 596,51	34,67	A	V	LIVRETA	0,332	V	LIVRETA	0,300	A-1	259,79	2 350,27	
DOMOFRANCE	2015	X CDC	logts soc.	CDC	44 694,00	40 708,26	44,67	A	V	LIVRETA	0,326	V	LIVRETA	0,300	A-1	122,12	846,30	
DOMOFRANCE	2015	X CDC	logts soc.	CDC	579 775,00	513 458,39	34,58	A	V	LIVRETA	0,334	V	LIVRETA	0,300	A-1	1 540,38	13 935,50	
DOMOFRANCE	2015	X CDC	logts soc.	CDC	248 475,00	226 316,52	44,58	A	V	LIVRETA	0,328	V	LIVRETA	0,300	A-1	678,95	4 704,95	

Désignation du bénéficiaire	Année de mobilisation et profil d'amortissement de l'emprunt (1)		Objet de l'emprunt garanti	Organisme prêteur ou chef de file	Montant initial	Capital restant dû au 01/01/N	Durée résiduelle	Périodicité des remboursements (2)	Taux initial			Taux à la date de vote du budget (6)			Catégorie d'emprunt (7)	Indices ou devises pouvant modifier l'emprunt	Annuité garantie au cours de l'exercice	
	Année	Profil							Taux (3)	Index (4)	Taux actuariel (5)	Taux (3)	Index (4)	Niveau de taux			En intérêts (8)	En capital
DOMOFRANCE	2015	X CDC	logts soc.	CDC	1 359 528,00	1 225 408,76	34,58	A	V	LIVRETA	1,100	V	LIVRETA	1,100	A-1	13 479,50	28 893,20	
DOMOFRANCE	2015	X CDC	logts soc.	CDC	680 763,00	630 702,14	44,58	A	V	LIVRETA	1,101	V	LIVRETA	1,100	A-1	6 937,72	10 907,17	
DOMOFRANCE	2015	X CDC	logts soc.	CDC	589 622,00	522 179,07	34,42	A	V	LIVRETA	0,338	V	LIVRETA	0,300	A-1	1 566,54	14 172,18	
DOMOFRANCE	2015	X CDC	logts soc.	CDC	166 436,00	151 593,59	44,42	A	V	LIVRETA	0,331	V	LIVRETA	0,300	A-1	454,78	3 151,51	
DOMOFRANCE	2015	X CDC	logts soc.	CDC	15 000,00	10 580,87	13,83	A	V	LIVRETA	0,150	V	LIVRETA	0,050	A-1	5,29	753,32	
DOMOFRANCE	2015	X CDC	logts soc.	CDC	3 606 330,00	3 284 412,80	34,92	A	V	LIVRETA	1,092	V	LIVRETA	1,100	A-1	36 128,54	77 441,26	
DOMOFRANCE	2015	X CDC	logts soc.	CDC	1 172 192,00	1 097 302,98	44,92	A	V	LIVRETA	1,094	V	LIVRETA	1,100	A-1	12 070,33	18 976,41	
DOMOFRANCE	2015	X CDC	logts soc.	CDC	1 517 752,00	1 349 854,54	34,92	A	V	LIVRETA	0,331	V	LIVRETA	0,300	A-1	4 049,56	36 635,69	
DOMOFRANCE	2015	X CDC	logts soc.	CDC	519 554,00	475 230,86	44,92	A	V	LIVRETA	0,326	V	LIVRETA	0,300	A-1	1 425,69	9 879,69	
DOMOFRANCE	2016	X CDC	logts soc.	CDC	712 187,00	647 027,30	35,50	A	V	LIVRETA	0,328	V	LIVRETA	0,300	A-1	1 941,08	17 046,83	
DOMOFRANCE	2016	X CDC	logts soc.	CDC	232 109,00	215 541,08	45,50	A	V	LIVRETA	0,323	V	LIVRETA	0,300	A-1	646,62	4 376,82	
DOMOFRANCE	2016	X CDC	logts soc.	CDC	3 644 300,00	3 357 854,10	35,50	A	V	LIVRETA	1,107	V	LIVRETA	1,100	A-1	36 936,40	76 526,72	
DOMOFRANCE	2016	X CDC	logts soc.	CDC	1 300 459,00	1 224 207,02	45,50	A	V	LIVRETA	1,106	V	LIVRETA	1,100	A-1	13 466,28	20 588,52	
DOMOFRANCE	2017	X CDC	logts soc.	CDC	418 561,00	407 808,75	47,42	A	V	LIVRETA	1,482	V	LIVRETA	1,610	A-1	6 565,72	5 696,78	
DOMOFRANCE	2017	X CDC	logts soc.	CDC	2 479 715,00	2 391 998,63	37,42	A	V	LIVRETA	1,458	V	LIVRETA	1,610	A-1	38 511,18	46 133,05	
DOMOFRANCE	2016	X CDC	logts soc.	CDC	4 701 265,00	3 857 602,76	11,58	A	V	LIVRETA	1,367	V	LIVRETA	1,610	A-1	62 107,40	293 985,48	
DOMOFRANCE	2016	X CDC	logts soc.	CDC	354 907,00	339 654,80	46,00	A	V	LIVRETA	1,081	V	LIVRETA	1,100	A-1	3 736,20	5 557,66	
DOMOFRANCE	2016	X CDC	logts soc.	CDC	561 622,00	529 143,10	36,00	A	V	LIVRETA	1,077	V	LIVRETA	1,100	A-1	5 820,57	11 665,20	
DOMOFRANCE	2016	X CDC	logts soc.	CDC	133 199,00	126 195,44	46,00	A	V	LIVRETA	0,316	V	LIVRETA	0,300	A-1	378,59	2 504,18	
DOMOFRANCE	2016	X CDC	logts soc.	CDC	290 798,00	271 131,88	36,00	A	V	LIVRETA	0,319	V	LIVRETA	0,300	A-1	813,40	6 939,68	
DOMOFRANCE	2016	X CDC	logts soc.	CDC	40 778,00	37 047,12	35,33	A	V	LIVRETA	0,320	V	LIVRETA	0,300	A-1	111,14	976,06	
DOMOFRANCE	2016	X CDC	logts soc.	CDC	17 476,00	16 228,57	45,33	A	V	LIVRETA	0,317	V	LIVRETA	0,300	A-1	48,69	329,54	
DOMOFRANCE	2016	X CDC	logts soc.	CDC	288 914,00	266 205,04	35,33	A	V	LIVRETA	1,081	V	LIVRETA	1,100	A-1	2 928,26	6 066,91	
DOMOFRANCE	2016	X CDC	logts soc.	CDC	148 590,00	139 877,47	45,33	A	V	LIVRETA	1,084	V	LIVRETA	1,100	A-1	1 538,65	2 352,44	
DOMOFRANCE	2016	X CDC	logts soc.	CDC	1 816 903,00	1 674 092,46	35,92	A	V	LIVRETA	1,051	V	LIVRETA	1,100	A-1	18 415,02	38 153,18	
DOMOFRANCE	2016	X CDC	logts soc.	CDC	1 148 485,00	1 081 143,98	45,92	A	V	LIVRETA	1,059	V	LIVRETA	1,100	A-1	11 892,58	18 182,51	
DOMOFRANCE	2016	X CDC	logts soc.	CDC	1 019 792,00	926 488,81	35,92	A	V	LIVRETA	0,312	V	LIVRETA	0,300	A-1	2 779,47	24 409,62	
DOMOFRANCE	2016	X CDC	logts soc.	CDC	475 625,00	441 674,94	45,92	A	V	LIVRETA	0,310	V	LIVRETA	0,300	A-1	1 325,02	8 968,73	
DOMOFRANCE	2016	X CDC	logts soc.	CDC	241 342,00	227 191,00	45,08	A	V	LIVRETA	1,091	V	LIVRETA	1,100	A-1	2 499,10	3 820,86	
DOMOFRANCE	2016	X CDC	logts soc.	CDC	396 727,00	365 543,82	35,08	A	V	LIVRETA	1,089	V	LIVRETA	1,100	A-1	4 020,98	8 330,88	
DOMOFRANCE	2016	X CDC	logts soc.	CDC	85 977,00	79 839,98	45,08	A	V	LIVRETA	0,319	V	LIVRETA	0,300	A-1	239,52	1 621,24	
DOMOFRANCE	2016	X CDC	logts soc.	CDC	200 611,00	182 256,62	35,08	A	V	LIVRETA	0,323	V	LIVRETA	0,300	A-1	546,77	4 801,80	
DOMOFRANCE	2017	X CDC	logts soc.	CDC	380 741,00	327 694,42	20,75	A	V	LIVRETA	1,120	V	LIVRETA	1,100	A-1	3 604,64	13 956,79	
DOMOFRANCE	2017	X CDC	logts soc.	CDC	693 713,00	673 301,57	47,08	A	V	LIVRETA	1,033	V	LIVRETA	1,100	A-1	7 406,32	10 723,58	
DOMOFRANCE	2017	X CDC	logts soc.	CDC	1 759 143,00	1 690 013,08	37,08	A	V	LIVRETA	1,020	V	LIVRETA	1,100	A-1	18 590,14	36 065,30	
DOMOFRANCE	2017	X CDC	logts soc.	CDC	326 572,00	314 790,86	47,08	A	V	LIVRETA	0,290	V	LIVRETA	0,300	A-1	944,37	6 107,10	
DOMOFRANCE	2017	X CDC	logts soc.	CDC	988 678,00	943 114,69	37,08	A	V	LIVRETA	0,288	V	LIVRETA	0,300	A-1	2 829,34	23 468,18	
DOMOFRANCE	2016	X CDC	logts soc.	CDC	1 609 635,00	1 515 254,60	45,67	A	V	LIVRETA	1,076	V	LIVRETA	1,100	A-1	16 667,80	25 483,31	
DOMOFRANCE	2016	X CDC	logts soc.	CDC	5 355 328,00	4 934 393,44	35,67	A	V	LIVRETA	1,071	V	LIVRETA	1,100	A-1	54 278,33	112 456,63	
DOMOFRANCE	2016	X CDC	logts soc.	CDC	951 246,00	864 214,25	35,67	A	V	LIVRETA	0,317	V	LIVRETA	0,300	A-1	2 592,64	22 768,92	
DOMOFRANCE	2016	X CDC	logts soc.	CDC	284 120,00	263 839,53	45,67	A	V	LIVRETA	0,314	V	LIVRETA	0,300	A-1	791,52	5 357,57	
DOMOFRANCE	2017	X CDC	logts soc.	CDC	4 313 990,00	4 060 251,23	36,58	A	V	LIVRETA	1,041	V	LIVRETA	1,100	A-1	44 662,76	89 510,04	
DOMOFRANCE	2017	X CDC	logts soc.	CDC	1 940 438,00	1 760 397,40	46,58	A	V	LIVRETA	1,051	V	LIVRETA	1,100	A-1	19 364,37	28 804,80	

Désignation du bénéficiaire	Année de mobilisation et profil d'amortissement de l'emprunt (1)		Objet de l'emprunt garanti	Organisme prêteur ou chef de file	Montant initial	Capital restant dû au 01/01/N	Durée résiduelle	Périodicité des remboursements (2)	Taux initial			Taux à la date de vote du budget (6)			Catégorie d'emprunt (7)	Indices ou devises pouvant modifier l'emprunt	Annuité garantie au cours de l'exercice	
	Année	Profil							Taux (3)	Index (4)	Taux actuariel (5)	Taux (3)	Index (4)	Niveau de taux			En intérêts (8)	En capital
DOMOFRANCE	2017	X CDC	logts soc.	CDC	1 264 674,00	1 062 556,15	36,58	A	V	LIVRETA	0,301	V	LIVRETA	0,300	A-1	3 187,67	27 196,39	
DOMOFRANCE	2017	X CDC	logts soc.	CDC	501 925,00	466 911,75	46,58	A	V	LIVRETA	0,301	V	LIVRETA	0,300	A-1	1 400,74	9 265,24	
DOMOFRANCE	2016	X CDC	logts soc.	CDC	211 847,00	199 386,65	36,17	A	V	LIVRETA	1,042	V	LIVRETA	1,100	A-1	2 193,25	4 395,57	
DOMOFRANCE	2016	X CDC	logts soc.	CDC	93 970,00	89 841,79	46,17	A	V	LIVRETA	1,052	V	LIVRETA	1,100	A-1	988,26	1 470,05	
DOMOFRANCE	2016	X CDC	logts soc.	CDC	47 749,00	44 467,38	36,17	A	V	LIVRETA	0,302	V	LIVRETA	0,300	A-1	133,40	1 138,16	
DOMOFRANCE	2016	X CDC	logts soc.	CDC	15 843,00	14 992,56	46,17	A	V	LIVRETA	0,301	V	LIVRETA	0,300	A-1	44,98	297,51	
DOMOFRANCE	2016	X CDC	logts soc.	CDC	201 455,00	199 256,54	46,50	A	V	LIVRETA	1,496	V	LIVRETA	1,610	A-1	3 208,03	2 868,34	
DOMOFRANCE	2016	X CDC	logts soc.	CDC	306 268,00	295 541,95	36,50	A	V	LIVRETA	1,475	V	LIVRETA	1,610	A-1	4 758,23	5 905,60	
DOMOFRANCE	2016	X CDC	logts soc.	CDC	270 531,00	253 953,04	44,92	A	V	LIVRETA	1,140	V	LIVRETA	1,100	A-1	2 793,48	4 032,52	
DOMOFRANCE	2016	X CDC	logts soc.	CDC	405 482,00	370 169,85	34,92	A	V	LIVRETA	1,149	V	LIVRETA	1,100	A-1	4 071,87	8 222,18	
DOMOFRANCE	2016	X CDC	logts soc.	CDC	225 863,00	207 062,47	35,92	A	V	LIVRETA	0,319	V	LIVRETA	0,300	A-1	621,19	5 198,16	
DOMOFRANCE	2016	X CDC	logts soc.	CDC	160 103,00	150 037,81	45,92	A	V	LIVRETA	0,316	V	LIVRETA	0,300	A-1	450,11	2 858,11	
DOMOFRANCE	2016	X CDC	logts soc.	CDC	251 367,00	233 724,85	35,00	A	V	LIVRETA	1,604	V	LIVRETA	1,610	A-1	3 762,97	4 842,31	
DOMOFRANCE	2017	X CDC	logts soc.	CDC	565 516,00	532 253,68	36,08	A	V	LIVRETA	1,066	V	LIVRETA	1,100	A-1	5 854,79	11 733,77	
DOMOFRANCE	2017	X CDC	logts soc.	CDC	352 079,00	336 611,74	46,08	A	V	LIVRETA	1,072	V	LIVRETA	1,100	A-1	3 702,73	5 507,87	
DOMOFRANCE	2017	X CDC	logts soc.	CDC	309 928,00	284 519,04	36,08	A	V	LIVRETA	0,309	V	LIVRETA	0,300	A-1	853,56	7 282,33	
DOMOFRANCE	2017	X CDC	logts soc.	CDC	140 541,00	132 996,88	46,08	A	V	LIVRETA	0,307	V	LIVRETA	0,300	A-1	398,99	2 639,15	
DOMOFRANCE	2017	X CDC	logts soc.	CDC	475 134,00	461 612,82	47,00	A	V	LIVRETA	1,074	V	LIVRETA	1,100	A-1	5 077,74	7 352,05	
DOMOFRANCE	2017	X CDC	logts soc.	CDC	768 303,00	738 881,11	37,00	A	V	LIVRETA	1,068	V	LIVRETA	1,100	A-1	8 127,69	15 767,91	
DOMOFRANCE	2017	X CDC	logts soc.	CDC	170 976,00	164 999,23	47,00	A	V	LIVRETA	0,307	V	LIVRETA	0,300	A-1	495,00	3 201,07	
DOMOFRANCE	2017	X CDC	logts soc.	CDC	378 944,00	361 906,06	37,00	A	V	LIVRETA	0,309	V	LIVRETA	0,300	A-1	1 085,72	9 005,56	
DOMOFRANCE	2017	X CDC	logts soc.	CDC	524 653,00	501 604,35	46,83	A	V	LIVRETA	1,073	V	LIVRETA	1,100	A-1	5 517,65	8 207,58	
DOMOFRANCE	2017	X CDC	logts soc.	CDC	938 191,00	883 008,81	36,83	A	V	LIVRETA	1,067	V	LIVRETA	1,100	A-1	9 713,10	19 466,32	
DOMOFRANCE	2017	X CDC	logts soc.	CDC	249 241,00	235 861,95	46,83	A	V	LIVRETA	0,307	V	LIVRETA	0,300	A-1	707,59	4 680,36	
DOMOFRANCE	2017	X CDC	logts soc.	CDC	541 563,00	504 343,26	36,83	A	V	LIVRETA	0,308	V	LIVRETA	0,300	A-1	1 513,03	12 908,79	
DOMOFRANCE	2017	X CDC	logts soc.	CDC	178 259,00	168 690,20	46,92	A	V	LIVRETA	0,301	V	LIVRETA	0,300	A-1	506,07	3 347,43	
DOMOFRANCE	2017	X CDC	logts soc.	CDC	415 936,00	387 350,16	36,92	A	V	LIVRETA	0,301	V	LIVRETA	0,300	A-1	1 162,05	9 914,32	
DOMOFRANCE	2017	X CDC	logts soc.	CDC	409 725,00	391 725,27	46,92	A	V	LIVRETA	1,050	V	LIVRETA	1,100	A-1	4 308,98	6 409,67	
DOMOFRANCE	2017	X CDC	logts soc.	CDC	757 002,00	712 476,92	36,92	A	V	LIVRETA	1,039	V	LIVRETA	1,100	A-1	7 837,25	15 706,86	
DOMOFRANCE	2018	X CDC	logts soc.	CDC	211 614,00	173 638,97	11,67	A	V	LIVRETA	1,568	V	LIVRETA	1,610	A-1	2 795,59	13 232,91	
DOMOFRANCE	2017	X CDC	logts soc.	CDC	557 496,00	541 092,54	47,08	A	V	LIVRETA	1,060	V	LIVRETA	1,100	A-1	5 952,02	8 617,91	
DOMOFRANCE	2017	X CDC	logts soc.	CDC	989 923,00	951 021,50	37,08	A	V	LIVRETA	1,052	V	LIVRETA	1,100	A-1	10 461,24	20 295,03	
DOMOFRANCE	2017	X CDC	logts soc.	CDC	252 288,00	243 186,66	47,08	A	V	LIVRETA	0,297	V	LIVRETA	0,300	A-1	729,56	4 717,94	
DOMOFRANCE	2017	X CDC	logts soc.	CDC	528 672,00	504 308,11	37,08	A	V	LIVRETA	0,296	V	LIVRETA	0,300	A-1	1 512,92	12 549,05	
DOMOFRANCE	2017	X CDC	logts soc.	CDC	4 429 141,00	4 255 086,84	37,17	A	V	LIVRETA	1,169	V	LIVRETA	1,100	A-1	46 805,96	90 804,59	
DOMOFRANCE	2017	X CDC	logts soc.	CDC	1 415 075,00	1 373 438,60	47,17	A	V	LIVRETA	1,050	V	LIVRETA	1,100	A-1	15 107,82	21 874,58	
DOMOFRANCE	2017	X CDC	logts soc.	CDC	1 325 441,00	1 264 357,94	37,17	A	V	LIVRETA	0,333	V	LIVRETA	0,300	A-1	3 793,07	31 461,90	
DOMOFRANCE	2017	X CDC	logts soc.	CDC	418 273,00	403 183,73	47,17	A	V	LIVRETA	0,294	V	LIVRETA	0,300	A-1	1 209,55	7 821,97	
DOMOFRANCE	2017	X CDC	logts soc.	CDC	73 022,00	69 102,24	46,50	A	V	LIVRETA	0,306	V	LIVRETA	0,300	A-1	207,31	1 371,24	
DOMOFRANCE	2017	X CDC	logts soc.	CDC	215 697,00	200 872,90	36,50	A	V	LIVRETA	0,307	V	LIVRETA	0,300	A-1	602,62	5 141,39	
DOMOFRANCE	2017	X CDC	logts soc.	CDC	327 341,00	308 087,57	36,50	A	V	LIVRETA	1,063	V	LIVRETA	1,100	A-1	3 388,96	6 791,93	
DOMOFRANCE	2017	X CDC	logts soc.	CDC	198 802,00	190 068,38	46,50	A	V	LIVRETA	1,069	V	LIVRETA	1,100	A-1	2 090,75	3 110,03	
DOMOFRANCE	2018	X CDC	logts soc.	CDC	33 500,00	28 996,15	16,50	A	V	LIVRETA	1,087	V	LIVRETA	1,100	A-1	318,96	1 560,48	

Désignation du bénéficiaire	Année de mobilisation et profil d'amortissement de l'emprunt (1)		Objet de l'emprunt garanti	Organisme prêteur ou chef de file	Montant initial	Capital restant dû au 01/01/N	Durée résiduelle	Périodicité des remboursements (2)	Taux initial			Taux à la date de vote du budget (6)			Catégorie d'emprunt (7)	Indices ou devises pouvant modifier l'emprunt	Annuité garantie au cours de l'exercice	
	Année	Profil							Taux (3)	Index (4)	Taux actuariel (5)	Taux (3)	Index (4)	Niveau de taux			En intérêts (8)	En capital
DOMOFRANCE	2017	X CDC	logts soc.	CDC	36 000,00	28 935,71	15,67	A	V	LIVRETA	0,112	V	LIVRETA	0,050	A-1	14,47	1 801,71	
DOMOFRANCE	2017	X CDC	logts soc.	CDC	174 360,00	154 789,15	25,67	A	V	LIVRETA	1,127	V	LIVRETA	1,100	A-1	1 702,68	5 175,08	
DOMOFRANCE	2017	X CDC	logts soc.	CDC	1 218 512,00	1 078 026,69	21,25	T	F	FIXE	1,670	F	FIXE	1,750	A-1	18 471,82	41 730,54	
DOMOFRANCE	2017	X CDC	logts soc.	CDC	1 163 000,00	934 784,44	15,75	A	V	LIVRETA	0,103	V	LIVRETA	0,050	A-1	467,39	58 205,25	
DOMOFRANCE	2017	X CDC	logts soc.	CDC	3 012 000,00	2 420 955,06	15,75	A	V	LIVRETA	0,103	V	LIVRETA	0,050	A-1	1 210,48	150 743,08	
DOMOFRANCE	2017	X CDC	logts soc.	CDC	5 195 000,00	4 398 643,88	16,25	T	F	FIXE	1,484	F	FIXE	1,570	A-1	67 281,17	235 619,99	
DOMOFRANCE	2018	X CDC	logts soc.	CDC	550 000,00	550 000,00	26,17	A	V	LIVRETA	0,231	V	LIVRETA	1,100	A-1	0,00	0,00	
DOMOFRANCE	2017	X CDC	logts soc.	CDC	1 171 654,00	1 103 896,62	36,00	A	V	LIVRETA	1,111	V	LIVRETA	1,100	A-1	12 142,86	24 335,89	
DOMOFRANCE	2017	X CDC	logts soc.	CDC	399 329,00	382 167,76	46,00	A	V	LIVRETA	1,109	V	LIVRETA	1,100	A-1	4 203,85	6 253,28	
DOMOFRANCE	2017	X CDC	logts soc.	CDC	704 332,00	671 872,79	37,25	A	V	LIVRETA	0,319	V	LIVRETA	0,300	A-1	2 015,62	16 718,68	
DOMOFRANCE	2017	X CDC	logts soc.	CDC	761 399,00	738 996,02	47,25	A	V	LIVRETA	1,051	V	LIVRETA	1,100	A-1	8 128,96	11 769,89	
DOMOFRANCE	2017	X CDC	logts soc.	CDC	1 239 294,00	1 190 592,85	37,25	A	V	LIVRETA	1,114	V	LIVRETA	1,100	A-1	13 096,52	25 407,54	
DOMOFRANCE	2017	X CDC	logts soc.	CDC	324 905,00	313 184,00	47,25	A	V	LIVRETA	0,294	V	LIVRETA	0,300	A-1	939,55	6 075,93	
DOMOFRANCE	2017	X CDC	logts soc.	CDC	250 304,00	238 768,72	37,25	A	V	LIVRETA	0,293	V	LIVRETA	0,300	A-1	716,31	5 941,44	
DOMOFRANCE	2017	X CDC	logts soc.	CDC	308 587,00	299 507,30	47,25	A	V	LIVRETA	1,051	V	LIVRETA	1,100	A-1	3 294,58	4 770,21	
DOMOFRANCE	2017	X CDC	logts soc.	CDC	410 678,00	394 539,38	37,25	A	V	LIVRETA	1,040	V	LIVRETA	1,100	A-1	4 339,93	8 419,57	
DOMOFRANCE	2017	X CDC	logts soc.	CDC	122 594,00	118 171,40	47,25	A	V	LIVRETA	0,294	V	LIVRETA	0,300	A-1	354,51	2 292,59	
DOMOFRANCE	2018	X CDC	logts soc.	CDC	667 466,00	627 769,77	13,08	A	V	LIVRETA	1,534	V	LIVRETA	1,610	A-1	10 107,09	40 335,34	
DOMOFRANCE	2018	X CDC	logts soc.	CDC	493 254,00	463 918,69	13,08	A	V	LIVRETA	1,534	V	LIVRETA	1,610	A-1	7 469,09	29 807,61	
DOMOFRANCE	2018	X CDC	logts soc.	CDC	193 378,00	186 537,53	37,33	A	V	LIVRETA	1,560	V	LIVRETA	1,610	A-1	3 003,25	3 597,64	
DOMOFRANCE	2018	X CDC	logts soc.	CDC	232 052,00	226 090,91	47,33	A	V	LIVRETA	1,568	V	LIVRETA	1,610	A-1	3 640,06	3 158,32	
DOMOFRANCE	2018	X CDC	logts soc.	CDC	284 233,00	274 178,65	37,33	A	V	LIVRETA	1,560	V	LIVRETA	1,610	A-1	4 414,28	5 287,92	
DOMOFRANCE	2018	X CDC	logts soc.	CDC	150 640,00	145 205,63	47,50	A	V	LIVRETA	0,293	V	LIVRETA	0,300	A-1	435,62	2 817,06	
DOMOFRANCE	2018	X CDC	logts soc.	CDC	351 491,00	335 292,51	37,50	A	V	LIVRETA	0,292	V	LIVRETA	0,300	A-1	1 005,88	8 343,31	
DOMOFRANCE	2018	X CDC	logts soc.	CDC	14 917,00	14 533,81	47,50	A	V	LIVRETA	1,522	V	LIVRETA	1,610	A-1	233,99	203,03	
DOMOFRANCE	2018	X CDC	logts soc.	CDC	52 376,00	50 523,26	37,50	A	V	LIVRETA	1,505	V	LIVRETA	1,610	A-1	813,42	974,42	
DOMOFRANCE	2018	X CDC	logts soc.	CDC	784 583,00	753 750,85	37,50	A	V	LIVRETA	1,035	V	LIVRETA	1,100	A-1	8 291,26	16 085,23	
DOMOFRANCE	2018	X CDC	logts soc.	CDC	407 393,00	395 406,10	47,50	A	V	LIVRETA	1,046	V	LIVRETA	1,100	A-1	4 349,47	6 297,58	
DOMOFRANCE	2018	X CDC	logts soc.	CDC	254 081,00	242 371,65	37,42	A	V	LIVRETA	0,309	V	LIVRETA	0,300	A-1	727,11	6 031,11	
DOMOFRANCE	2018	X CDC	logts soc.	CDC	418 523,00	406 208,61	47,42	A	V	LIVRETA	1,072	V	LIVRETA	1,100	A-1	4 468,29	6 469,64	
DOMOFRANCE	2018	X CDC	logts soc.	CDC	828 554,00	795 993,90	37,42	A	V	LIVRETA	1,090	V	LIVRETA	1,100	A-1	8 755,93	16 986,71	
DOMOFRANCE	2018	X CDC	logts soc.	CDC	124 321,00	119 836,10	47,42	A	V	LIVRETA	0,300	V	LIVRETA	0,300	A-1	359,51	2 324,88	
DOMOFRANCE	2018	X CDC	logts soc.	CDC	464 629,00	456 002,04	48,08	A	V	LIVRETA	0,277	V	LIVRETA	0,300	A-1	1 368,01	8 652,84	
DOMOFRANCE	2018	X CDC	logts soc.	CDC	1 113 661,00	1 087 414,87	38,08	A	V	LIVRETA	0,272	V	LIVRETA	0,300	A-1	3 262,24	26 324,87	
DOMOFRANCE	2018	X CDC	logts soc.	CDC	1 248 285,00	1 229 425,00	48,08	A	V	LIVRETA	1,010	V	LIVRETA	1,100	A-1	13 523,68	19 067,46	
DOMOFRANCE	2019	X CDC	logts soc.	CDC	2 991 991,00	2 932 040,16	38,08	A	V	LIVRETA	1,181	V	LIVRETA	1,100	A-1	32 252,44	60 610,30	
DOMOFRANCE	2019	X CDC	logts soc.	CDC	1 064 567,00	1 043 236,16	38,08	A	V	LIVRETA	1,181	V	LIVRETA	1,100	A-1	11 475,60	21 565,48	
DOMOFRANCE	2019	X CDC	logts soc.	CDC	397 028,00	391 029,41	48,08	A	V	LIVRETA	1,197	V	LIVRETA	1,100	A-1	4 301,32	6 064,58	
DOMOFRANCE	2019	X CDC	logts soc.	CDC	440 753,00	430 365,59	38,08	A	V	LIVRETA	0,332	V	LIVRETA	0,300	A-1	1 291,10	10 418,57	
DOMOFRANCE	2019	X CDC	logts soc.	CDC	164 378,00	161 325,92	48,08	A	V	LIVRETA	0,337	V	LIVRETA	0,300	A-1	483,98	3 061,23	
DOMOFRANCE	2019	X CDC	logts soc.	CDC	470 268,00	460 845,19	38,08	A	V	LIVRETA	1,181	V	LIVRETA	1,100	A-1	5 069,30	9 526,46	
DOMOFRANCE	2019	X CDC	logts soc.	CDC	169 211,00	166 654,44	48,08	A	V	LIVRETA	1,197	V	LIVRETA	1,100	A-1	1 833,20	2 584,68	
DOMOFRANCE	2019	X CDC	logts soc.	CDC	377 563,00	368 664,81	38,08	A	V	LIVRETA	0,332	V	LIVRETA	0,300	A-1	1 105,99	8 924,89	

Désignation du bénéficiaire	Année de mobilisation et profil d'amortissement de l'emprunt (1)		Objet de l'emprunt garanti	Organisme prêteur ou chef de file	Montant initial	Capital restant dû au 01/01/N	Durée résiduelle	Périodicité des remboursements (2)	Taux initial			Taux à la date de vote du budget (6)			Catégorie d'emprunt (7)	Indices ou devises pouvant modifier l'emprunt	Annuité garantie au cours de l'exercice	
	Année	Profil							Taux (3)	Index (4)	Taux actuariel (5)	Taux (3)	Index (4)	Niveau de taux			En intérêts (8)	En capital
DOMOFRANCE	2019	X CDC	logts soc.	CDC	135 855,00	133 332,52	48,08	A	V	LIVRETA	0,337	V	LIVRETA	0,300	A-1	400,00	2 530,04	
DOMOFRANCE	2019	X CDC	logts soc.	CDC	3 049 219,00	2 988 121,48	38,08	A	V	LIVRETA	1,181	V	LIVRETA	1,100	A-1	32 869,34	61 769,59	
DOMOFRANCE	2019	X CDC	logts soc.	CDC	1 185 490,00	1 167 578,75	48,08	A	V	LIVRETA	1,197	V	LIVRETA	1,100	A-1	12 843,37	18 108,27	
DOMOFRANCE	2018	X CDC	logts soc.	CDC	1 111 369,00	1 085 176,89	38,08	A	V	LIVRETA	0,272	V	LIVRETA	0,300	A-1	3 255,53	26 270,69	
DOMOFRANCE	2019	X CDC	logts soc.	CDC	432 084,00	424 061,32	48,08	A	V	LIVRETA	0,337	V	LIVRETA	0,300	A-1	1 272,18	8 046,75	
DOMOFRANCE	2019	X CDC	logts soc.	CDC	663 854,00	653 824,00	48,08	A	V	LIVRETA	1,197	V	LIVRETA	1,100	A-1	7 192,06	10 140,33	
DOMOFRANCE	2018	X CDC	logts soc.	CDC	964 050,00	944 733,23	38,08	A	V	LIVRETA	0,992	V	LIVRETA	1,100	A-1	10 392,07	19 529,25	
DOMOFRANCE	2019	X CDC	logts soc.	CDC	260 947,00	256 101,89	48,08	A	V	LIVRETA	0,337	V	LIVRETA	0,300	A-1	768,31	4 859,64	
DOMOFRANCE	2018	X CDC	logts soc.	CDC	475 061,00	463 865,03	38,08	A	V	LIVRETA	0,272	V	LIVRETA	0,300	A-1	1 391,60	11 229,55	
DOMOFRANCE	2019	X CDC	logts soc.	CDC	459 730,00	452 784,06	48,08	A	V	LIVRETA	1,197	V	LIVRETA	1,100	A-1	4 980,62	7 022,35	
DOMOFRANCE	2018	X CDC	logts soc.	CDC	647 612,00	634 635,73	38,08	A	V	LIVRETA	0,992	V	LIVRETA	1,100	A-1	6 980,99	13 119,01	
DOMOFRANCE	2019	X CDC	logts soc.	CDC	154 833,00	151 958,15	48,08	A	V	LIVRETA	0,337	V	LIVRETA	0,300	A-1	455,87	2 883,48	
DOMOFRANCE	2018	X CDC	logts soc.	CDC	273 736,00	267 284,75	38,08	A	V	LIVRETA	0,272	V	LIVRETA	0,300	A-1	801,85	6 470,61	
DOMOFRANCE	2018	X CDC	logts soc.	CDC	2 775 000,00	2 775 000,00	36,17	A	V	LIVRETA	0,363	V	LIVRETA	1,100	A-1	0,00	0,00	
DOMOFRANCE	2018	X CDC	logts soc.	CDC	258 778,00	246 852,19	37,67	A	V	LIVRETA	0,290	V	LIVRETA	0,300	A-1	740,56	6 142,59	
DOMOFRANCE	2018	X CDC	logts soc.	CDC	127 010,00	122 428,09	47,67	A	V	LIVRETA	0,292	V	LIVRETA	0,300	A-1	367,28	2 375,17	
DOMOFRANCE	2018	X CDC	logts soc.	CDC	543 742,00	524 126,41	47,67	A	V	LIVRETA	0,292	V	LIVRETA	0,300	A-1	1 572,38	10 168,31	
DOMOFRANCE	2018	X CDC	logts soc.	CDC	1 092 249,00	1 041 912,61	37,67	A	V	LIVRETA	0,311	V	LIVRETA	0,300	A-1	3 125,74	25 926,63	
DOMOFRANCE	2018	X CDC	logts soc.	CDC	684 880,00	657 965,93	37,33	A	V	LIVRETA	1,087	V	LIVRETA	1,100	A-1	7 237,63	14 041,15	
DOMOFRANCE	2018	X CDC	logts soc.	CDC	396 934,00	385 254,82	47,33	A	V	LIVRETA	1,075	V	LIVRETA	1,100	A-1	4 237,80	6 135,91	
DOMOFRANCE	2018	X CDC	logts soc.	CDC	120 723,00	116 367,90	47,33	A	V	LIVRETA	0,301	V	LIVRETA	0,300	A-1	349,10	2 257,60	
DOMOFRANCE	2018	X CDC	logts soc.	CDC	263 686,00	251 534,00	37,33	A	V	LIVRETA	0,308	V	LIVRETA	0,300	A-1	754,60	6 259,10	
DOMOFRANCE	2020	X CDC	logts soc.	CDC	521 354,00	511 968,54	38,25	A	V	LIVRETA	1,610	V	LIVRETA	1,610	A-1	8 242,69	9 536,57	
DOMOFRANCE	2020	X CDC	logts soc.	CDC	883 117,00	867 219,04	38,25	A	V	LIVRETA	1,610	V	LIVRETA	1,610	A-1	13 962,23	16 153,91	
DOMOFRANCE	2020	X CDC	logts soc.	CDC	438 841,00	433 061,12	48,25	A	V	LIVRETA	1,610	V	LIVRETA	1,610	A-1	6 972,28	5 872,94	
DOMOFRANCE	2018	X CDC	logts soc.	CDC	461 701,00	443 557,31	37,33	A	V	LIVRETA	1,073	V	LIVRETA	1,100	A-1	4 879,13	9 465,62	
DOMOFRANCE	2018	X CDC	logts soc.	CDC	280 158,00	271 914,78	47,33	A	V	LIVRETA	1,064	V	LIVRETA	1,100	A-1	2 991,06	4 330,75	
DOMOFRANCE	2018	X CDC	logts soc.	CDC	265 624,00	253 382,69	37,33	A	V	LIVRETA	0,304	V	LIVRETA	0,300	A-1	760,15	6 305,10	
DOMOFRANCE	2018	X CDC	logts soc.	CDC	129 268,00	124 604,62	47,33	A	V	LIVRETA	0,298	V	LIVRETA	0,300	A-1	373,81	2 417,40	
DOMOFRANCE	2019	X CDC	logts soc.	CDC	683 400,00	636 047,31	22,33	A	V	LIVRETA	1,088	V	LIVRETA	1,100	A-1	6 996,52	24 454,34	
DOMOFRANCE	2018	X CDC	logts soc.	CDC	197 227,00	188 137,78	37,33	A	V	LIVRETA	0,303	V	LIVRETA	0,300	A-1	564,41	4 681,57	
DOMOFRANCE	2018	X CDC	logts soc.	CDC	150 438,00	146 011,60	47,33	A	V	LIVRETA	1,081	V	LIVRETA	1,100	A-1	1 606,13	2 325,50	
DOMOFRANCE	2018	X CDC	logts soc.	CDC	285 680,00	274 453,49	37,33	A	V	LIVRETA	1,077	V	LIVRETA	1,100	A-1	3 018,99	5 856,90	
DOMOFRANCE	2018	X CDC	logts soc.	CDC	92 240,00	88 912,43	47,33	A	V	LIVRETA	0,302	V	LIVRETA	0,300	A-1	266,74	1 724,94	
DOMOFRANCE	2018	X CDC	logts soc.	CDC	1 355 213,00	1 112 014,19	11,42	A	V	LIVRETA	1,618	V	LIVRETA	1,610	A-1	17 903,43	84 745,90	
DOMOFRANCE	2019	X CDC	logts soc.	CDC	218 000,00	214 200,15	48,00	A	V	LIVRETA	0,313	V	LIVRETA	0,300	A-1	642,60	4 064,54	
DOMOFRANCE	2018	X CDC	logts soc.	CDC	1 224 631,00	1 188 598,13	47,92	A	V	LIVRETA	1,055	V	LIVRETA	1,100	A-1	13 074,58	18 930,64	
DOMOFRANCE	2018	X CDC	logts soc.	CDC	2 442 355,00	2 346 376,56	37,92	A	V	LIVRETA	1,045	V	LIVRETA	1,100	A-1	25 810,14	50 072,25	
DOMOFRANCE	2018	X CDC	logts soc.	CDC	1 176 319,00	1 115 020,84	36,75	A	V	LIVRETA	1,116	V	LIVRETA	1,100	A-1	12 265,23	23 046,29	
DOMOFRANCE	2018	X CDC	logts soc.	CDC	704 954,00	678 935,13	46,75	A	V	LIVRETA	1,113	V	LIVRETA	1,100	A-1	7 468,29	10 142,47	
DOMOFRANCE	2018	X CDC	logts soc.	CDC	304 610,00	290 142,78	46,75	A	V	LIVRETA	0,317	V	LIVRETA	0,300	A-1	870,43	5 392,44	
DOMOFRANCE	2018	X CDC	logts soc.	CDC	343 193,00	321 677,13	36,75	A	V	LIVRETA	0,321	V	LIVRETA	0,300	A-1	965,03	7 833,33	
DOMOFRANCE	2018	X CDC	logts soc.	CDC	8 120 000,00	8 120 000,00	36,67	A	V	LIVRETA	0,364	V	LIVRETA	1,100	A-1	0,00	0,00	

Désignation du bénéficiaire	Année de mobilisation et profil d'amortissement de l'emprunt (1)		Objet de l'emprunt garanti	Organisme prêteur ou chef de file	Montant initial	Capital restant dû au 01/01/N	Durée résiduelle	Périodicité des remboursements (2)	Taux initial			Taux à la date de vote du budget (6)			Catégorie d'emprunt (7)	Indices ou devises pouvant modifier l'emprunt	Annuité garantie au cours de l'exercice	
	Année	Profil							Taux (3)	Index (4)	Taux actuariel (5)	Taux (3)	Index (4)	Niveau de taux			En intérêts (8)	En capital
DOMOFRANCE	2018	X CDC	logts soc.	CDC	4 568 000,00	4 568 000,00	26,75	A	V	LIVRETA	0,231	V	LIVRETA	1,100	A-1	0,00	0,00	
DOMOFRANCE	2018	X CDC	logts soc.	CDC	284 573,00	254 956,74	21,67	A	V	LIVRETA	1,106	V	LIVRETA	1,100	A-1	2 804,52	10 306,50	
DOMOFRANCE	2018	X CDC	logts soc.	CDC	30 334,00	29 001,39	46,75	A	V	LIVRETA	1,106	V	LIVRETA	1,100	A-1	319,02	474,54	
DOMOFRANCE	2018	X CDC	logts soc.	CDC	6 883,00	6 513,54	46,75	A	V	LIVRETA	0,314	V	LIVRETA	0,300	A-1	19,54	129,25	
DOMOFRANCE	2018	X CDC	logts soc.	CDC	14 528,00	13 529,53	36,75	A	V	LIVRETA	0,318	V	LIVRETA	0,300	A-1	40,59	346,29	
DOMOFRANCE	2018	X CDC	logts soc.	CDC	254 301,00	248 307,78	38,17	A	V	LIVRETA	0,280	V	LIVRETA	0,300	A-1	744,92	6 011,20	
DOMOFRANCE	2018	X CDC	logts soc.	CDC	277 619,00	273 424,53	48,17	A	V	LIVRETA	1,035	V	LIVRETA	1,100	A-1	3 007,67	4 240,61	
DOMOFRANCE	2018	X CDC	logts soc.	CDC	391 946,00	384 092,54	38,17	A	V	LIVRETA	1,022	V	LIVRETA	1,100	A-1	4 225,02	7 939,85	
DOMOFRANCE	2018	X CDC	logts soc.	CDC	103 849,00	101 920,80	48,17	A	V	LIVRETA	0,283	V	LIVRETA	0,300	A-1	305,76	1 933,99	
DOMOFRANCE	2018	X CDC	logts soc.	CDC	458 163,00	447 365,28	38,17	A	V	LIVRETA	0,280	V	LIVRETA	0,300	A-1	1 342,10	10 830,11	
DOMOFRANCE	2018	X CDC	logts soc.	CDC	485 771,00	478 431,62	48,17	A	V	LIVRETA	1,035	V	LIVRETA	1,100	A-1	5 262,75	7 420,11	
DOMOFRANCE	2018	X CDC	logts soc.	CDC	601 749,00	589 691,69	38,17	A	V	LIVRETA	1,022	V	LIVRETA	1,100	A-1	6 486,61	12 189,94	
DOMOFRANCE	2018	X CDC	logts soc.	CDC	213 137,00	209 179,60	48,17	A	V	LIVRETA	0,283	V	LIVRETA	0,300	A-1	627,54	3 969,27	
DOMOFRANCE	2018	X CDC	logts soc.	CDC	303 326,00	290 000,51	46,75	A	V	LIVRETA	1,105	V	LIVRETA	1,100	A-1	3 190,01	4 745,18	
DOMOFRANCE	2020	X CDC	logts soc.	CDC	235 534,00	229 983,07	38,17	A	V	LIVRETA	0,300	V	LIVRETA	0,300	A-1	689,95	5 567,58	
DOMOFRANCE	2020	X CDC	logts soc.	CDC	87 760,00	86 130,52	48,17	A	V	LIVRETA	0,300	V	LIVRETA	0,300	A-1	258,39	1 634,37	
DOMOFRANCE	2020	X CDC	logts soc.	CDC	388 129,00	380 352,02	38,17	A	V	LIVRETA	1,100	V	LIVRETA	1,100	A-1	4 183,87	7 862,53	
DOMOFRANCE	2020	X CDC	logts soc.	CDC	288 603,00	284 242,57	48,17	A	V	LIVRETA	1,100	V	LIVRETA	1,100	A-1	3 126,67	4 408,39	
DOMOFRANCE	2020	X CDC	logts soc.	CDC	263 351,00	253 001,97	37,58	A	V	LIVRETA	1,107	V	LIVRETA	1,100	A-1	2 783,02	5 399,13	
DOMOFRANCE	2020	X CDC	logts soc.	CDC	73 010,00	70 140,90	37,50	A	V	LIVRETA	1,106	V	LIVRETA	1,100	A-1	771,55	1 496,82	
DOMOFRANCE	2019	X CDC	logts soc.	CDC	227 373,00	221 452,69	47,83	A	V	LIVRETA	1,519	V	LIVRETA	1,560	A-1	3 454,66	3 134,13	
DOMOFRANCE	2019	X CDC	logts soc.	CDC	354 851,00	342 166,97	37,83	A	V	LIVRETA	1,511	V	LIVRETA	1,560	A-1	5 337,80	6 665,71	
DOMOFRANCE	2019	X CDC	logts soc.	CDC	138 960,00	133 972,18	37,50	A	V	LIVRETA	1,519	V	LIVRETA	1,540	A-1	2 063,17	2 620,37	
DOMOFRANCE	2019	X CDC	logts soc.	CDC	254 591,00	245 452,74	37,50	A	V	LIVRETA	1,520	V	LIVRETA	1,540	A-1	3 779,97	4 800,82	
DOMOFRANCE	2019	X CDC	logts soc.	CDC	305 510,00	297 512,19	47,50	A	V	LIVRETA	1,524	V	LIVRETA	1,540	A-1	4 581,69	4 232,53	
DOMOFRANCE	2019	X CDC	logts soc.	CDC	52 000,00	52 000,00	37,50	A	V	LIVRETA	0,363	V	LIVRETA	1,100	A-1	0,00	0,00	
DOMOFRANCE	2019	X CDC	logts soc.	CDC	406 266,00	391 683,54	37,50	A	V	LIVRETA	1,520	V	LIVRETA	1,540	A-1	6 031,93	7 660,95	
DOMOFRANCE	2019	X CDC	logts soc.	CDC	1 002 461,00	934 454,39	22,33	A	F	FIXE	1,359	F	FIXE	1,400	A-1	13 082,36	34 719,03	
DOMOFRANCE	2019	X CDC	logts soc.	CDC	728 000,00	672 228,74	22,33	A	V	LIVRETA	0,259	V	LIVRETA	0,250	A-1	1 680,57	28 431,61	
DOMOFRANCE	2019	X CDC	logts soc.	CDC	6 094 775,31	5 681 307,86	22,33	A	F	FIXE	1,348	F	FIXE	1,400	A-1	79 538,31	211 085,19	
DOMOFRANCE	2019	X CDC	logts soc.	CDC	280 000,00	280 000,00	47,58	A	F	FIXE	1,116	F	FIXE	1,140	A-1	3 192,00	0,00	
DOMOFRANCE	2019	X CDC	logts soc.	CDC	2 108 213,00	2 034 021,00	37,58	A	V	LIVRETA	1,097	V	LIVRETA	1,100	A-1	22 374,23	40 596,64	
DOMOFRANCE	2019	X CDC	logts soc.	CDC	516 379,00	503 391,83	47,58	A	V	LIVRETA	1,097	V	LIVRETA	1,100	A-1	5 537,31	7 298,40	
DOMOFRANCE	2019	X CDC	logts soc.	CDC	835 892,00	800 460,81	37,58	A	V	LIVRETA	0,306	V	LIVRETA	0,300	A-1	2 401,38	18 921,57	
DOMOFRANCE	2019	X CDC	logts soc.	CDC	204 740,00	198 125,36	47,58	A	V	LIVRETA	0,305	V	LIVRETA	0,300	A-1	594,38	3 594,19	
DOMOFRANCE	2020	X CDC	logts soc.	CDC	2 030 000,00	2 030 000,00	37,58	A	V	LIVRETA	0,369	V	LIVRETA	1,100	A-1	0,00	0,00	
DOMOFRANCE	2019	X CDC	logts soc.	CDC	1 142 000,00	1 142 000,00	27,58	A	V	LIVRETA	0,231	V	LIVRETA	1,100	A-1	0,00	0,00	
DOMOFRANCE	2021	X CDC	logts soc.	CDC	182 000,00	182 000,00	39,00	A	V	M.PDES	0,330	V	M.PDES	0,000	A-1	0,00	0,00	
DOMOFRANCE	2021	X CDC	logts soc.	CDC	735 887,00	735 887,00	41,00	A	V	LIVRETA	0,273	V	LIVRETA	0,300	A-1	0,00	0,00	
DOMOFRANCE	2021	X CDC	logts soc.	CDC	377 523,00	377 523,00	51,00	A	V	LIVRETA	0,278	V	LIVRETA	0,300	A-1	0,00	0,00	
DOMOFRANCE	2021	X CDC	logts soc.	CDC	1 728 898,00	1 728 898,00	41,00	A	V	LIVRETA	0,995	V	LIVRETA	1,100	A-1	0,00	0,00	
DOMOFRANCE	2021	X CDC	logts soc.	CDC	898 083,00	898 083,00	51,00	A	V	LIVRETA	1,013	V	LIVRETA	1,100	A-1	0,00	0,00	
DOMOFRANCE	2021	X CDC	logts soc.	CDC	117 000,00	117 000,00	39,00	A	V	M.PDES	0,364	V	M.PDES	0,000	A-1	0,00	0,00	

Désignation du bénéficiaire	Année de mobilisation et profil d'amortissement de l'emprunt (1)		Objet de l'emprunt garanti	Organisme prêteur ou chef de file	Montant initial	Capital restant dû au 01/01/N	Durée résiduelle	Périodicité des remboursements (2)	Taux initial			Taux à la date de vote du budget (6)			Catégorie d'emprunt (7)	Indices ou devises pouvant modifier l'emprunt	Annuité garantie au cours de l'exercice	
	Année	Profil							Taux (3)	Index (4)	Taux actuariel (5)	Taux (3)	Index (4)	Niveau de taux			En intérêts (8)	En capital
DOMOFRANCE	2021	X CDC	logts soc.	CDC	60 524,00	59 420,47	38,75	A	V	LIVRETA	1,508	V	LIVRETA	1,550	A-1	921,02	1 120,63	
DOMOFRANCE	2021	X CDC	logts soc.	CDC	270 000,00	262 191,04	28,75	A	F	FIXE	0,928	F	FIXE	0,960	A-1	2 517,03	7 883,93	
DOMOFRANCE	2021	X CDC	logts soc.	CDC	195 378,00	191 750,33	48,75	A	V	LIVRETA	0,294	V	LIVRETA	0,300	A-1	575,25	3 638,55	
DOMOFRANCE	2021	X CDC	logts soc.	CDC	221 067,00	215 857,02	38,75	A	V	LIVRETA	0,293	V	LIVRETA	0,300	A-1	647,57	5 225,61	
DOMOFRANCE	2021	X CDC	logts soc.	CDC	321 281,00	316 426,85	48,75	A	V	LIVRETA	1,077	V	LIVRETA	1,100	A-1	3 480,70	4 907,54	
DOMOFRANCE	2021	X CDC	logts soc.	CDC	470 275,00	460 852,04	38,75	A	V	LIVRETA	1,071	V	LIVRETA	1,100	A-1	5 069,37	9 526,61	
DOMOFRANCE	2021	X CDC	logts soc.	CDC	77 522,00	76 108,54	38,75	A	V	LIVRETA	1,508	V	LIVRETA	1,550	A-1	1 179,68	1 435,37	
DOMOFRANCE	2021	X CDC	logts soc.	CDC	73 527,00	72 542,60	48,75	A	V	LIVRETA	1,516	V	LIVRETA	1,550	A-1	1 124,41	999,66	
DOMOFRANCE	2021	X CDC	logts soc.	CDC	2 170 950,00	2 041 279,69	13,67	A	V	LIVRETA	1,446	V	LIVRETA	1,550	A-1	31 639,84	131 680,19	
DOMOFRANCE	2021	X CDC	logts soc.	CDC	1 255 150,00	1 174 248,97	13,67	A	F	FIXE	0,449	F	FIXE	0,480	A-1	5 636,40	81 289,35	
DOMOFRANCE	2020	X CDC	logts soc.	CDC	1 299 692,00	1 269 061,60	38,42	A	V	LIVRETA	0,299	V	LIVRETA	0,300	A-1	3 807,18	30 722,30	
DOMOFRANCE	2020	X CDC	logts soc.	CDC	698 247,00	687 697,38	48,42	A	V	LIVRETA	1,096	V	LIVRETA	1,100	A-1	7 564,67	10 665,67	
DOMOFRANCE	2020	X CDC	logts soc.	CDC	1 514 289,00	1 483 947,03	38,42	A	V	LIVRETA	1,095	V	LIVRETA	1,100	A-1	16 323,42	30 675,73	
DOMOFRANCE	2020	X CDC	logts soc.	CDC	497 071,00	487 841,67	48,42	A	V	LIVRETA	0,299	V	LIVRETA	0,300	A-1	1 463,53	9 257,01	
DOMOFRANCE	2020	X CDC	logts soc.	CDC	718 059,00	708 471,57	48,75	A	V	LIVRETA	1,531	V	LIVRETA	1,560	A-1	11 052,16	9 736,99	
DOMOFRANCE	2020	X CDC	logts soc.	CDC	616 098,00	604 888,51	38,75	A	V	LIVRETA	1,525	V	LIVRETA	1,560	A-1	9 436,26	11 384,36	
DOMOFRANCE	2020	X CDC	logts soc.	CDC	1 059 374,00	1 040 099,39	38,75	A	V	LIVRETA	1,525	V	LIVRETA	1,560	A-1	16 225,55	19 575,29	
DOMOFRANCE	2020	X CDC	logts soc.	CDC	179 789,00	177 072,62	48,67	A	V	LIVRETA	1,084	V	LIVRETA	1,100	A-1	1 947,80	2 746,26	
DOMOFRANCE	2020	X CDC	logts soc.	CDC	192 029,00	188 181,30	38,67	A	V	LIVRETA	1,081	V	LIVRETA	1,100	A-1	2 069,99	3 890,03	
DOMOFRANCE	2020	X CDC	logts soc.	CDC	131 153,00	128 717,83	48,67	A	V	LIVRETA	0,296	V	LIVRETA	0,300	A-1	386,15	2 442,48	
DOMOFRANCE	2020	X CDC	logts soc.	CDC	323 910,00	316 276,27	38,67	A	V	LIVRETA	0,292	V	LIVRETA	0,300	A-1	948,83	7 656,63	
DOMOFRANCE	2020	X CDC	logts soc.	CDC	1 752 206,00	1 717 096,87	38,42	A	V	LIVRETA	1,095	V	LIVRETA	1,100	A-1	18 888,07	35 495,33	
DOMOFRANCE	2020	X CDC	logts soc.	CDC	1 600 346,00	1 576 166,81	48,42	A	V	LIVRETA	1,096	V	LIVRETA	1,100	A-1	17 337,83	24 445,17	
DOMOFRANCE	2020	X CDC	logts soc.	CDC	646 396,00	634 394,10	48,42	A	V	LIVRETA	0,299	V	LIVRETA	0,300	A-1	1 903,18	12 037,91	
DOMOFRANCE	2020	X CDC	logts soc.	CDC	1 129 996,00	1 103 364,90	38,42	A	V	LIVRETA	0,299	V	LIVRETA	0,300	A-1	3 310,09	26 711,00	
DOMOFRANCE	2001	X CDC	logts soc.	CDC	79 662,23	51 019,83	28,42	A	V	LIVRETA	2,333	F	FIXE	0,980	A-1	499,99	1 529,69	
DOMOFRANCE	2001	X CDC	logts soc.	CDC	70 954,50	45 442,96	28,42	A	V	LIVRETA	2,344	F	FIXE	0,980	A-1	445,34	1 362,48	
DOMOFRANCE	2020	X CDC	logts soc.	CDC	189 507,00	182 704,86	37,42	A	V	LIVRETA	1,521	V	LIVRETA	1,540	A-1	2 813,65	3 573,53	
DOMOFRANCE	2020	X CDC	logts soc.	CDC	126 338,00	123 030,65	47,42	A	V	LIVRETA	1,524	V	LIVRETA	1,540	A-1	1 894,67	1 750,29	
DOMOFRANCE	2020	X CDC	logts soc.	CDC	105 282,00	101 503,02	37,42	A	V	LIVRETA	1,521	V	LIVRETA	1,540	A-1	1 563,15	1 985,30	
DOMOFRANCE	2019	X CDC	logts soc.	CDC	13 000,00	13 000,00	37,32	A	V	M.PDES	0,451	V	M.PDES	0,000	A-1	0,00	0,00	
DOMOFRANCE	2020	X CDC	logts soc.	CDC	1 464 012,00	1 464 012,00	39,00	A	V	LIVRETA	0,290	V	LIVRETA	0,300	A-1	4 392,04	34 503,00	
DOMOFRANCE	2020	X CDC	logts soc.	CDC	571 369,00	571 369,00	49,00	A	V	LIVRETA	0,292	V	LIVRETA	0,300	A-1	1 714,11	10 608,84	
DOMOFRANCE	2020	X CDC	logts soc.	CDC	5 223 708,00	5 223 708,00	39,00	A	V	LIVRETA	1,063	V	LIVRETA	1,100	A-1	57 460,79	104 667,99	
DOMOFRANCE	2020	X CDC	logts soc.	CDC	2 103 245,00	2 103 245,00	49,00	A	V	LIVRETA	1,069	V	LIVRETA	1,100	A-1	23 135,69	31 777,37	
DOMOFRANCE	2020	X CDC	logts soc.	CDC	204 032,00	204 032,00	49,00	A	V	LIVRETA	0,292	V	LIVRETA	0,300	A-1	612,10	3 788,34	
DOMOFRANCE	2020	X CDC	logts soc.	CDC	424 073,00	424 073,00	39,00	A	V	LIVRETA	0,290	V	LIVRETA	0,300	A-1	1 272,22	9 994,31	
DOMOFRANCE	2020	X CDC	logts soc.	CDC	143 000,00	143 000,00	38,33	A	V	LIVRETA	0,364	V	LIVRETA	1,100	A-1	0,00	0,00	
DOMOFRANCE	2020	X CDC	logts soc.	CDC	1 070 807,00	1 070 807,00	39,00	A	V	LIVRETA	1,063	V	LIVRETA	1,100	A-1	11 778,88	21 455,87	
DOMOFRANCE	2020	X CDC	logts soc.	CDC	545 243,00	545 243,00	49,00	A	V	LIVRETA	1,069	V	LIVRETA	1,100	A-1	5 997,67	8 237,93	
DOMOFRANCE	2020	X CDC	logts soc.	CDC	526 462,00	526 462,00	49,08	A	V	LIVRETA	0,291	V	LIVRETA	0,300	A-1	1 579,39	9 775,03	
DOMOFRANCE	2020	X CDC	logts soc.	CDC	1 097 912,00	1 097 912,00	39,08	A	V	LIVRETA	0,289	V	LIVRETA	0,300	A-1	3 293,74	25 874,96	
DOMOFRANCE	2020	X CDC	logts soc.	CDC	2 189 647,00	2 189 647,00	39,08	A	V	LIVRETA	1,058	V	LIVRETA	1,100	A-1	24 086,12	43 874,19	

Désignation du bénéficiaire	Année de mobilisation et profil d'amortissement de l'emprunt (1)		Objet de l'emprunt garanti	Organisme prêteur ou chef de file	Montant initial	Capital restant dû au 01/01/N	Durée résiduelle	Périodicité des remboursements (2)	Taux initial			Taux à la date de vote du budget (6)			Catégorie d'emprunt (7)	Indices ou devises pouvant modifier l'emprunt	Annuité garantie au cours de l'exercice	
	Année	Profil							Taux (3)	Index (4)	Taux actuariel (5)	Taux (3)	Index (4)	Niveau de taux			En intérêts (8)	En capital
DOMOFRANCE	2020	X CDC	logts soc.	CDC	312 000,00	312 000,00	38,33	A	V	LIVRETA	0,364	V	LIVRETA	1,100	A-1	0,00	0,00	
DOMOFRANCE	2020	X CDC	logts soc.	CDC	1 155 112,00	1 155 112,00	49,08	A	V	LIVRETA	1,065	V	LIVRETA	1,100	A-1	12 706,23	17 452,28	
DOMOFRANCE	2020	X CDC	logts soc.	CDC	411 256,00	401 563,76	38,75	A	V	LIVRETA	0,294	V	LIVRETA	0,300	A-1	1 204,69	9 721,32	
DOMOFRANCE	2020	X CDC	logts soc.	CDC	210 110,00	206 208,80	48,75	A	V	LIVRETA	0,295	V	LIVRETA	0,300	A-1	618,63	3 912,90	
DOMOFRANCE	2020	X CDC	logts soc.	CDC	851 118,00	834 064,06	38,75	A	V	LIVRETA	1,076	V	LIVRETA	1,100	A-1	9 174,70	17 241,54	
DOMOFRANCE	2020	X CDC	logts soc.	CDC	470 423,00	463 315,50	48,75	A	V	LIVRETA	1,080	V	LIVRETA	1,100	A-1	5 096,47	7 185,68	
DOMOFRANCE	2020	X CDC	logts soc.	CDC	117 000,00	117 000,00	38,33	A	V	LIVRETA	0,364	V	LIVRETA	1,100	A-1	0,00	0,00	
DOMOFRANCE	2015	P	logts soc.	C.Epargne	2 133 153,00	131 963,70	19,71	T	V	EUR3M	1,211	V	EUR3M	0,821	A-1	1 079,31	6 132,46	
DOMOFRANCE	2015	P	logts soc.	C.Epargne	2 144 899,00	1 571 249,46	15,48	T	V	EUR3M	1,274	V	EUR3M	1,250	A-1	19 473,93	92 457,65	
DOMOFRANCE	2020	F	logts soc.	C.Epargne	1 207 477,00	1 177 290,07	38,06	X	V	EUR3M	0,000	V	EUR3M	0,000	A-1	0,00	30 960,95	
DOMOFRANCE	2019	F	logts soc.	C.Epargne	4 202 032,00	2 584 456,00	0,08	X	F	FIXE	0,652	F	FIXE	0,650	A-1	4 199,74	2 584 456,00	
DOMOFRANCE	2020	F	logts soc.	C.Epargne	1 207 477,00	1 207 477,00	1,40	X	V	EUR3M	0,305	V	EUR3M	0,300	A-1	3 672,74	0,00	
DOMOFRANCE	2014	P	logts soc.	C.Foncier	1 493 394,00	1 354 309,13	32,25	A	V	LIVRETA	1,887	V	LIVRETA	1,860	A-1	25 190,15	22 509,30	
DOMOFRANCE	2007	P	logts soc.	CDC	2 057 274,76	1 226 673,04	12,83	T	V	LIVRETA	3,038	V	LIVRETA	1,492	A-1	17 817,02	86 161,94	
DOMOFRANCE	2018	X CDC	logts soc.	CDC	585 517,03	494 626,03	12,83	T	V	LIVRETA	2,155	V	LIVRETA	1,500	A-1	7 184,29	34 742,71	
DOMOFRANCE	2003	P	logts soc.	CDC	1 615 571,00	370 976,54	12,08	T	V	LIVRETA	3,365	V	LIVRETA	1,492	A-1	5 378,52	27 812,56	
DOMOFRANCE	2021	F	logts soc.	B.Postale	7 326 490,00	7 326 490,00	2,96	X	F	FIXE	0,391	F	FIXE	0,390	A-1	28 573,32	0,00	
DOMOFRANCE	2021	F	logts soc.	B.Postale	2 514 054,00	2 514 054,00	2,87	X	F	FIXE	0,371	F	FIXE	0,370	A-1	9 302,00	0,00	
ENEAL	2005	C	logts soc.	DEXIA C. L.	3 946 621,82	550 695,82	8,83	A	F	FIXE	3,860	F	FIXE	3,860	A-1	21 256,86	61 188,43	
ENEAL	2017	P	logts soc.	CDC	4 579 444,27	4 268 202,52	30,83	A	V	LIVRETA	1,632	V	LIVRETA	1,600	A-1	68 291,24	83 932,77	
ENEAL	2018	P	logts soc.	CARSAT	1 040 644,00	934 187,31	26,40	A	F	FIXE	0,000	F	FIXE	0,000	A-1	0,00	35 884,28	
ENEAL	2018	C	logts soc.	CARSAT	846 665,00	733 772,00	25,83	A	F	FIXE	0,000	F	FIXE	0,000	A-1	0,00	28 222,00	
ENEAL	2020	P	logts soc.	CARSAT	600 000,00	580 000,00	28,83	A	F	FIXE	0,000	F	FIXE	0,000	A-1	0,00	20 000,00	
ENEAL	2003	X CDC	logts soc.	CDC	66 000,00	7 475,90	1,08	A	V	LIVRETA	3,320	V	LIVRETA	1,700	A-1	127,00	3 752,60	
ENEAL	2003	X CDC	logts soc.	CDC	86 000,00	9 741,34	1,08	A	V	LIVRETA	3,320	V	LIVRETA	1,700	A-1	165,60	4 889,75	
ENEAL	2020	X CDC	logts soc.	CDC	826 565,00	782 983,59	15,00	A	V	LIVRETA	1,040	V	LIVRETA	1,100	A-1	8 612,82	45 024,29	
ENEAL	2020	X CDC	logts soc.	CDC	21 050,00	18 793,49	14,92	A	V	LIVRETA	1,050	V	LIVRETA	1,100	A-1	206,73	1 159,24	
ENEAL	2004	X CDC	logts soc.	CDC	1 244 049,00	198 618,01	2,50	A	V	LIVRETA	2,081	V	LIVRETA	1,700	A-1	3 376,51	66 251,23	
ENEAL	2007	X CDC	logts soc.	CDC	1 244 692,00	405 874,98	5,67	A	V	LIVRETA	1,534	V	LIVRETA	0,950	A-1	3 855,81	66 056,96	
ENEAL	2007	X CDC	logts soc.	CDC	546 628,00	348 265,27	27,00	A	V	LIVRETA	0,684	V	LIVRETA	1,300	A-1	4 527,45	10 391,14	
ENEAL	2007	X CDC	logts soc.	CDC	146 601,00	102 840,66	37,00	A	V	LIVRETA	0,789	V	LIVRETA	1,300	A-1	1 336,93	2 109,88	
ENEAL	2008	X CDC	logts soc.	CDC	1 683 066,00	1 275 374,24	27,50	A	V	LIVRETA	1,126	V	LIVRETA	0,750	A-1	9 565,31	41 103,67	
ENEAL	2008	X CDC	logts soc.	CDC	127 684,00	101 845,52	37,50	A	V	LIVRETA	0,956	V	LIVRETA	0,750	A-1	763,84	2 326,31	
ENEAL	2008	X CDC	logts soc.	CDC	525 636,00	354 875,57	27,50	A	V	LIVRETA	0,867	V	LIVRETA	1,100	A-1	3 903,63	10 891,38	
ENEAL	2008	X CDC	logts soc.	CDC	1 190 605,00	899 323,14	27,75	A	V	LIVRETA	1,078	V	LIVRETA	0,750	A-1	6 744,92	28 984,03	
ENEAL	2008	X CDC	logts soc.	CDC	131 800,00	107 848,25	37,75	A	V	LIVRETA	1,026	V	LIVRETA	0,750	A-1	808,86	2 463,43	
ENEAL	2008	X CDC	logts soc.	CDC	374 595,00	287 785,10	27,75	A	V	LIVRETA	1,417	V	LIVRETA	1,100	A-1	3 165,64	8 832,33	
ENEAL	2008	X CDC	logts soc.	CDC	1 773 529,00	687 559,09	12,00	A	V	LIVRETA	0,000	V	LIVRETA	0,750	A-1	5 156,69	50 550,64	
ENEAL	2009	X CDC	logts soc.	CDC	63 472,00	46 803,12	38,33	A	V	LIVRETA	0,000	V	LIVRETA	0,000	A-1	0,00	1 200,08	
ENEAL	2009	X CDC	logts soc.	CDC	142 178,00	105 745,42	28,33	A	V	LIVRETA	0,242	V	LIVRETA	0,000	A-1	0,00	3 646,39	
ENEAL	2009	X CDC	logts soc.	CDC	1 476 763,00	400 516,39	7,50	A	V	LIVRETA	0,000	V	LIVRETA	0,750	A-1	3 003,87	48 765,09	
ENEAL	2009	X CDC	logts soc.	CDC	954 926,00	712 525,88	28,67	A	V	LIVRETA	1,079	V	LIVRETA	1,100	A-1	7 837,78	20 992,73	
ENEAL	2009	X CDC	logts soc.	CDC	150 694,00	104 100,98	38,67	A	V	LIVRETA	0,529	V	LIVRETA	1,100	A-1	1 145,11	2 151,95	

Désignation du bénéficiaire	Année de mobilisation et profil d'amortissement de l'emprunt (1)		Objet de l'emprunt garanti	Organisme prêteur ou chef de file	Montant initial	Capital restant dû au 01/01/N	Durée résiduelle	Périodicité des remboursements (2)	Taux initial			Taux à la date de vote du budget (6)			Catégorie d'emprunt (7)	Indices ou devises pouvant modifier l'emprunt	Annuité garantie au cours de l'exercice	
	Année	Profil							Taux (3)	Index (4)	Taux actuariel (5)	Taux (3)	Index (4)	Niveau de taux			En intérêts (8)	En capital
ENEAL	2009	X CDC	logts soc.	CDC	389 252,00	237 223,28	28,67	A	V	LIVRETA	0,000	V	LIVRETA	0,300	A-1	711,67	7 841,69	
ENEAL	2009	X CDC	logts soc.	CDC	61 991,00	26 030,89	38,67	A	V	LIVRETA	0,000	V	LIVRETA	0,300	A-1	78,09	630,18	
ENEAL	2021	X CDC	logts soc.	CDC	300 000,00	290 281,72	23,92	A	V	LIVRETA	1,070	V	LIVRETA	1,100	A-1	3 193,10	9 890,27	
ENEAL	2021	X CDC	logts soc.	CDC	569 114,00	569 114,00	41,08	A	V	LIVRETA	1,423	V	LIVRETA	1,560	A-1	0,00	0,00	
ENEAL	2021	X CDC	logts soc.	CDC	1 108 981,00	1 108 981,00	41,08	A	V	LIVRETA	1,423	V	LIVRETA	1,560	A-1	0,00	0,00	
ENEAL	2021	X CDC	logts soc.	CDC	140 706,00	140 706,00	51,08	A	V	LIVRETA	1,446	V	LIVRETA	1,560	A-1	0,00	0,00	
ENEAL	2021	X CDC	logts soc.	CDC	140 706,00	140 706,00	51,08	A	V	LIVRETA	1,022	V	LIVRETA	1,100	A-1	0,00	0,00	
ENEAL	2021	X CDC	logts soc.	CDC	521 137,00	521 137,00	51,08	A	V	LIVRETA	1,022	V	LIVRETA	1,100	A-1	0,00	0,00	
ENEAL	2021	X CDC	logts soc.	CDC	225 000,00	225 000,00	49,25	A	F	FIXE	0,801	F	FIXE	0,580	A-1	1 305,00	0,00	
ENEAL	2021	X CDC	logts soc.	CDC	900 000,00	900 000,00	49,00	A	V	M.PDES	0,789	V	M.PDES	0,580	A-1	3 915,00	0,00	
ENEAL	2021	X CDC	logts soc.	CDC	1 423 518,00	1 423 518,00	36,08	A	V	LIVRETA	1,416	V	LIVRETA	1,560	A-1	0,00	0,00	
ENEAL	2021	X CDC	logts soc.	CDC	871 713,00	871 713,00	36,08	A	V	LIVRETA	1,416	V	LIVRETA	1,560	A-1	0,00	0,00	
ENEAL	2021	X CDC	logts soc.	CDC	868 142,00	868 142,00	36,08	A	V	LIVRETA	1,416	V	LIVRETA	1,560	A-1	0,00	0,00	
ENEAL	2021	X CDC	logts soc.	CDC	3 340 693,00	3 340 693,00	36,08	A	V	LIVRETA	1,001	V	LIVRETA	1,100	A-1	0,00	0,00	
ENEAL	2021	X CDC	logts soc.	CDC	1 547 254,00	1 547 254,00	36,08	A	V	LIVRETA	1,001	V	LIVRETA	1,100	A-1	0,00	0,00	
ENEAL	2011	X CDC	logts soc.	CDC	999 702,00	464 368,12	9,75	A	V	LIVRETA	0,256	V	LIVRETA	1,100	A-1	5 108,05	44 184,28	
ENEAL	1978	X CDC	logts soc.	CDC	68 586,81	4 066,29	1,82	A	F	FIXE	1,072	F	FIXE	1,200	A-1	48,80	2 021,04	
ENEAL	1979	X CDC	logts soc.	CDC	44 576,09	3 940,85	2,82	A	F	FIXE	1,068	F	FIXE	1,200	A-1	47,29	1 297,94	
ENEAL	1979	X CDC	logts soc.	CDC	13 796,64	1 219,70	2,82	A	F	FIXE	1,071	F	FIXE	1,200	A-1	14,64	401,72	
ENEAL	2021	X CDC	logts soc.	CDC	900 000,00	200 796,01	40,75	A	V	LIVRETA	0,281	V	LIVRETA	0,300	A-1	0,00	0,00	
ENEAL	1979	X CDC	logts soc.	CDC	11 098,29	981,11	2,82	A	F	FIXE	1,067	F	FIXE	1,200	A-1	11,77	323,16	
ENEAL	2021	X CDC	logts soc.	CDC	507 500,00	507 500,00	39,83	A	V	LIVRETA	0,364	V	LIVRETA	0,000	A-1	0,00	0,00	
ENEAL	2013	X CDC	logts soc.	CDC	1 043 800,00	920 534,35	33,08	A	V	LIVRETA	1,099	V	LIVRETA	1,100	A-1	10 125,88	22 473,38	
ENEAL	2013	X CDC	logts soc.	CDC	555 360,00	492 908,76	43,08	A	V	LIVRETA	0,993	V	LIVRETA	1,100	A-1	5 422,00	8 769,63	
ENEAL	2018	X CDC	logts soc.	CDC	603 020,39	514 531,04	18,75	A	V	LIVRETA	1,609	V	LIVRETA	1,550	A-1	7 975,23	23 496,25	
ENEAL	2018	X CDC	logts soc.	CDC	300 673,54	277 463,43	33,75	A	V	LIVRETA	1,588	V	LIVRETA	1,550	A-1	4 300,68	6 260,01	
ENEAL	2018	X CDC	logts soc.	CDC	995 640,39	847 321,41	18,33	A	V	LIVRETA	1,451	V	LIVRETA	1,400	A-1	11 862,50	39 236,89	
ENEAL	2018	X CDC	logts soc.	CDC	351 794,89	328 165,71	38,33	A	V	LIVRETA	1,429	V	LIVRETA	1,400	A-1	4 594,32	6 382,69	
ENEAL	2018	P	logts soc.	CDC	544 301,21	515 672,65	30,83	A	V	LIVRETA	1,618	V	LIVRETA	1,600	A-1	8 250,76	10 140,53	
ENEAL	2018	X CDC	logts soc.	CDC	393 437,71	256 099,05	7,83	A	V	LIVRETA	1,617	V	LIVRETA	1,500	A-1	3 841,49	30 369,25	
ENEAL	2018	X CDC	logts soc.	CDC	187 681,91	145 359,97	11,33	A	V	LIVRETA	1,571	V	LIVRETA	1,500	A-1	2 180,40	11 146,20	
ENEAL	2018	X CDC	logts soc.	CDC	52 065,47	18 754,16	1,67	A	V	LIVRETA	3,136	V	LIVRETA	1,500	A-1	281,31	9 307,28	
ENEAL	2018	X CDC	logts soc.	CDC	90 647,01	20 048,54	0,17	A	V	LIVRETA	5,135	V	LIVRETA	1,500	A-1	371,21	20 048,54	
ENEAL	2019	X CDC	logts soc.	CDC	1 403 700,00	3 627,28	12,75	A	V	LIVRETA	1,232	V	LIVRETA	1,100	A-1	39,90	261,08	
ENEAL	2019	X CDC	logts soc.	CDC	1 133 591,00	54 394,27	12,50	A	V	LIVRETA	1,274	V	LIVRETA	1,100	A-1	598,34	3 915,06	
ENEAL	2019	X CDC	logts soc.	CDC	869 557,00	72 179,41	13,83	A	V	LIVRETA	1,212	V	LIVRETA	1,100	A-1	793,97	4 797,12	
ENEAL	1977	X CDC	logts soc.	CDC	32 608,84	936,36	0,07	A	F	FIXE	0,897	F	FIXE	1,000	A-1	9,34	936,36	
ENEAL	1978	X CDC	logts soc.	CDC	4 786,90	283,81	1,07	A	F	FIXE	1,068	F	FIXE	1,200	A-1	3,41	141,05	
ENEAL	1978	X CDC	logts soc.	CDC	18 049,96	1 031,53	1,07	A	F	FIXE	0,896	F	FIXE	1,000	A-1	10,32	513,15	
ENEAL	1978	X CDC	logts soc.	CDC	38 142,74	2 281,71	1,07	A	F	FIXE	0,994	F	FIXE	1,200	A-1	27,38	1 134,11	
ENEAL	1979	X CDC	logts soc.	CDC	41 649,07	3 682,02	2,07	A	F	FIXE	1,073	F	FIXE	1,200	A-1	44,18	1 212,72	
ENEAL	1979	X CDC	logts soc.	CDC	42 457,05	3 753,53	2,07	A	F	FIXE	1,073	F	FIXE	1,200	A-1	45,04	1 236,24	
ENEAL	1980	X CDC	logts soc.	CDC	6 921,19	811,00	3,07	A	F	FIXE	1,076	F	FIXE	1,200	A-1	9,73	199,14	

Désignation du bénéficiaire	Année de mobilisation et profil d'amortissement de l'emprunt (1)		Objet de l'emprunt garanti	Organisme prêteur ou chef de file	Montant initial	Capital restant dû au 01/01/N	Durée résiduelle	Périodicité des remboursements (2)	Taux initial			Taux à la date de vote du budget (6)			Catégorie d'emprunt (7)	Indices ou devises pouvant modifier l'emprunt	Annuité garantie au cours de l'exercice	
	Année	Profil							Taux (3)	Index (4)	Taux actuariel (5)	Taux (3)	Index (4)	Niveau de taux			En intérêts (8)	En capital
ENEAL	1977	X CDC	logts soc.	CDC	715 488,97	21 529,00	0,57	A	F	FIXE	0,993	F	FIXE	1,200	A-1	258,37	21 529,00	
ENEAL	1977	X CDC	logts soc.	CDC	88 816,80	2 550,24	0,57	A	F	FIXE	0,898	F	FIXE	1,000	A-1	25,57	2 550,24	
ENEAL	1977	X CDC	logts soc.	CDC	997 778,82	30 023,12	0,57	A	F	FIXE	1,002	F	FIXE	1,200	A-1	360,26	30 023,12	
ENEAL	1977	X CDC	logts soc.	CDC	748 753,35	22 529,98	0,57	A	F	FIXE	1,002	F	FIXE	1,200	A-1	270,32	22 529,98	
ENEAL	1978	X CDC	logts soc.	CDC	4 710,67	279,28	1,57	A	F	FIXE	1,077	F	FIXE	1,200	A-1	3,35	138,81	
ENEAL	1978	X CDC	logts soc.	CDC	1 265,33	74,89	1,57	A	F	FIXE	1,070	F	FIXE	1,200	A-1	0,90	37,29	
ENEAL	1978	X CDC	logts soc.	CDC	6 905,94	413,21	1,57	A	F	FIXE	0,994	F	FIXE	1,200	A-1	4,96	205,33	
ENEAL	1978	X CDC	logts soc.	CDC	6 616,29	395,89	1,57	A	F	FIXE	0,994	F	FIXE	1,200	A-1	4,75	196,72	
ENEAL	1978	X CDC	logts soc.	CDC	71 041,24	4 211,83	1,57	A	F	FIXE	1,066	F	FIXE	1,200	A-1	50,54	2 093,37	
ENEAL	1978	X CDC	logts soc.	CDC	41 877,75	2 482,86	1,57	A	F	FIXE	1,066	F	FIXE	1,200	A-1	29,79	1 234,01	
ENEAL	1979	X CDC	logts soc.	CDC	33 310,11	2 944,67	2,57	A	F	FIXE	1,072	F	FIXE	1,200	A-1	35,34	969,91	
ENEAL	1979	X CDC	logts soc.	CDC	31 313,03	2 768,17	2,57	A	F	FIXE	1,069	F	FIXE	1,200	A-1	33,22	911,76	
ENEAL	1988	X CDC	logts soc.	CDC	14 757,06	788,22	0,50	A	V	LIVRETA	3,942	V	LIVRETA	0,976	A-1	7,69	788,22	
ENEAL	1992	X CDC	logts soc.	CDC	709 912,69	173 722,02	4,33	A	V	LIVRETA	3,673	V	LIVRETA	1,800	A-1	3 127,00	34 912,34	
ENEAL	1994	X CDC	logts soc.	CDC	436 193,99	120 434,02	5,67	A	V	LIVRETA	3,407	V	LIVRETA	1,800	A-1	2 167,81	20 205,07	
ENEAL	1994	X CDC	logts soc.	CDC	117 830,17	26 942,93	4,58	A	V	LIVRETA	4,070	V	LIVRETA	1,800	A-1	484,97	5 414,63	
ENEAL	1997	X CDC	logts soc.	CDC	403 122,77	115 606,08	8,67	A	V	LIVRETA	2,599	V	LIVRETA	1,300	A-1	1 502,88	13 805,24	
ENEAL	2014	X CDC	logts soc.	CDC	4 246 396,00	3 711 471,26	33,58	A	V	LIVRETA	1,081	V	LIVRETA	1,100	A-1	40 826,18	90 609,68	
ENEAL	2014	X CDC	logts soc.	CDC	873 298,00	644 185,03	43,58	A	V	LIVRETA	1,097	V	LIVRETA	1,100	A-1	7 086,04	11 461,07	
ENEAL	2014	X CDC	logts soc.	CDC	3 260 746,00	2 873 363,47	33,75	A	V	LIVRETA	1,073	V	LIVRETA	1,100	A-1	31 607,00	70 148,60	
ENEAL	2014	X CDC	logts soc.	CDC	2 091 895,00	1 906 853,23	43,75	A	V	LIVRETA	1,078	V	LIVRETA	1,100	A-1	20 975,39	33 925,95	
ENEAL	2014	X CDC	logts soc.	CDC	750 290,00	647 247,07	33,75	A	V	LIVRETA	0,333	V	LIVRETA	0,300	A-1	1 941,74	18 110,83	
ENEAL	2014	X CDC	logts soc.	CDC	509 995,00	455 421,58	43,75	A	V	LIVRETA	0,328	V	LIVRETA	0,300	A-1	1 366,26	9 697,88	
ENEAL	2013	X CDC	logts soc.	CDC	782 054,00	690 844,48	33,33	A	V	LIVRETA	1,094	V	LIVRETA	1,100	A-1	7 599,29	16 865,87	
ENEAL	2013	X CDC	logts soc.	CDC	229 072,00	209 324,15	43,33	A	V	LIVRETA	1,096	V	LIVRETA	1,100	A-1	2 302,57	3 724,21	
ENEAL	2013	X CDC	logts soc.	CDC	1 200 437,00	1 038 146,80	33,33	A	V	LIVRETA	0,347	V	LIVRETA	0,300	A-1	3 114,44	29 048,72	
ENEAL	2013	X CDC	logts soc.	CDC	322 587,00	288 783,91	43,33	A	V	LIVRETA	0,339	V	LIVRETA	0,300	A-1	866,35	6 149,45	
ENEAL	2013	X CDC	logts soc.	CDC	2 554 561,00	2 256 627,25	33,33	A	V	LIVRETA	1,094	V	LIVRETA	1,100	A-1	24 822,90	55 091,97	
ENEAL	2013	X CDC	logts soc.	CDC	686 088,00	626 941,72	43,33	A	V	LIVRETA	1,096	V	LIVRETA	1,100	A-1	6 896,36	11 154,29	
ENEAL	2013	X CDC	logts soc.	CDC	1 829 780,00	1 582 407,28	33,33	A	V	LIVRETA	0,347	V	LIVRETA	0,300	A-1	4 747,22	44 277,84	
ENEAL	2013	X CDC	logts soc.	CDC	450 267,00	403 084,66	43,33	A	V	LIVRETA	0,339	V	LIVRETA	0,300	A-1	1 209,25	8 583,40	
ENEAL	2014	X CDC	logts soc.	CDC	489 516,00	431 360,61	33,58	A	V	LIVRETA	1,087	V	LIVRETA	1,100	A-1	4 744,97	10 530,98	
ENEAL	2014	X CDC	logts soc.	CDC	134 151,00	122 284,47	43,58	A	V	LIVRETA	1,090	V	LIVRETA	1,100	A-1	1 345,13	2 175,64	
ENEAL	2014	X CDC	logts soc.	CDC	45 625,00	40 739,78	43,58	A	V	LIVRETA	0,331	V	LIVRETA	0,300	A-1	122,22	867,52	
ENEAL	2014	X CDC	logts soc.	CDC	313 701,00	270 598,42	33,58	A	V	LIVRETA	0,337	V	LIVRETA	0,300	A-1	811,80	7 571,70	
ENEAL	2014	X CDC	logts soc.	CDC	2 597 461,00	2 288 435,82	33,58	A	V	LIVRETA	1,087	V	LIVRETA	1,100	A-1	25 172,79	55 868,53	
ENEAL	2014	X CDC	logts soc.	CDC	370 382,00	337 551,69	43,58	A	V	LIVRETA	1,090	V	LIVRETA	1,100	A-1	3 713,07	6 005,58	
ENEAL	2014	X CDC	logts soc.	CDC	515 967,00	470 326,33	43,83	A	V	LIVRETA	1,078	V	LIVRETA	1,100	A-1	5 173,59	8 367,86	
ENEAL	2014	X CDC	logts soc.	CDC	858 086,00	756 143,82	33,83	A	V	LIVRETA	1,072	V	LIVRETA	1,100	A-1	8 317,58	18 460,05	
ENEAL	2014	X CDC	logts soc.	CDC	241 109,00	215 308,48	43,83	A	V	LIVRETA	0,327	V	LIVRETA	0,300	A-1	645,93	4 584,84	
ENEAL	2014	X CDC	logts soc.	CDC	542 588,00	468 070,34	33,83	A	V	LIVRETA	0,333	V	LIVRETA	0,300	A-1	1 404,21	13 097,23	
ENEAL	2013	X CDC	logts soc.	CDC	197 265,00	174 258,34	33,33	A	V	LIVRETA	1,094	V	LIVRETA	1,100	A-1	1 916,84	4 254,24	
ENEAL	2013	X CDC	logts soc.	CDC	48 060,00	43 916,83	43,33	A	V	LIVRETA	1,096	V	LIVRETA	1,100	A-1	483,09	781,35	

Désignation du bénéficiaire	Année de mobilisation et profil d'amortissement de l'emprunt (1)		Objet de l'emprunt garanti	Organisme prêteur ou chef de file	Montant initial	Capital restant dû au 01/01/N	Durée résiduelle	Périodicité des remboursements (2)	Taux initial			Taux à la date de vote du budget (6)			Catégorie d'emprunt (7)	Indices ou devises pouvant modifier l'emprunt	Annuité garantie au cours de l'exercice	
	Année	Profil							Taux (3)	Index (4)	Taux actuariel (5)	Taux (3)	Index (4)	Niveau de taux			En intérêts (8)	En capital
ENEAL	2014	X CDC	logts soc.	CDC	1 591 268,00	1 082 096,66	12,75	A	V	LIVRETA	1,218	V	LIVRETA	1,100	A-1	11 903,06	77 884,68	
ENEAL	2015	X CDC	logts soc.	CDC	3 673 608,00	3 330 627,18	34,83	A	V	LIVRETA	1,056	V	LIVRETA	1,100	A-1	36 636,90	78 431,91	
ENEAL	2015	X CDC	logts soc.	CDC	822 733,00	599 358,87	44,83	A	V	LIVRETA	1,064	V	LIVRETA	1,100	A-1	6 592,95	10 346,62	
ENEAL	2015	X CDC	logts soc.	CDC	1 130 127,00	1 006 162,42	34,83	A	V	LIVRETA	0,321	V	LIVRETA	0,300	A-1	3 018,49	27 300,19	
ENEAL	2015	X CDC	logts soc.	CDC	232 484,00	180 438,88	44,83	A	V	LIVRETA	0,317	V	LIVRETA	0,300	A-1	541,32	3 749,81	
ENEAL	2015	X CDC	logts soc.	CDC	1 266 019,00	717 142,97	14,50	A	V	LIVRETA	1,181	V	LIVRETA	1,100	A-1	7 888,57	44 235,55	
ENEAL	2016	X CDC	logts soc.	CDC	2 853 544,00	2 753 357,36	36,50	A	V	LIVRETA	1,502	V	LIVRETA	1,610	A-1	44 329,05	55 018,43	
ENEAL	2016	X CDC	logts soc.	CDC	3 403 349,00	3 326 112,03	46,50	A	V	LIVRETA	1,519	V	LIVRETA	1,610	A-1	53 550,40	47 880,17	
ENEAL	2016	X CDC	logts soc.	CDC	4 308 683,00	4 154 734,25	36,50	A	V	LIVRETA	1,502	V	LIVRETA	1,610	A-1	66 891,22	83 021,16	
ENEAL	2016	X CDC	logts soc.	CDC	716 732,00	694 722,73	56,25	A	V	LIVRETA	0,765	V	LIVRETA	0,790	A-1	5 488,31	8 729,46	
ENEAL	2016	X CDC	logts soc.	CDC	2 271 604,00	2 129 189,85	36,25	A	V	LIVRETA	0,301	V	LIVRETA	0,300	A-1	6 387,57	51 848,99	
ENEAL	2016	X CDC	logts soc.	CDC	1 130 542,00	1 095 825,55	56,25	A	V	LIVRETA	0,765	V	LIVRETA	0,790	A-1	8 657,02	13 769,47	
ENEAL	2016	X CDC	logts soc.	CDC	3 069 491,00	2 909 539,36	36,25	A	V	LIVRETA	1,041	V	LIVRETA	1,100	A-1	32 004,93	60 137,07	
ENEAL	2016	X CDC	logts soc.	CDC	922 603,00	713 779,36	14,83	A	V	LIVRETA	1,153	V	LIVRETA	1,100	A-1	7 851,57	44 028,07	
ENEAL	2016	X CDC	logts soc.	CDC	2 791 870,00	2 615 469,73	22,00	A	V	LIVRETA	0,980	V	LIVRETA	1,100	A-1	28 770,17	97 160,09	
ENEAL	2016	X CDC	logts soc.	CDC	181 655,00	160 220,50	13,00	A	V	LIVRETA	0,086	V	LIVRETA	0,050	A-1	80,11	11 222,27	
ENEAL	2017	X CDC	logts soc.	CDC	1 523 141,00	1 360 620,04	36,42	A	V	LIVRETA	1,058	V	LIVRETA	1,100	A-1	14 966,82	28 122,56	
ENEAL	2017	X CDC	logts soc.	CDC	399 282,00	324 538,69	46,42	A	V	LIVRETA	1,066	V	LIVRETA	1,100	A-1	3 569,93	4 848,21	
ENEAL	2017	X CDC	logts soc.	CDC	199 423,00	138 942,96	46,42	A	V	LIVRETA	0,305	V	LIVRETA	0,300	A-1	416,83	2 582,32	
ENEAL	2017	X CDC	logts soc.	CDC	955 599,00	572 360,77	36,42	A	V	LIVRETA	0,306	V	LIVRETA	0,300	A-1	1 717,08	13 937,85	
ENEAL	2017	X CDC	logts soc.	CDC	1 400 852,00	1 365 619,90	47,08	A	V	LIVRETA	1,070	V	LIVRETA	1,100	A-1	15 021,82	19 799,36	
ENEAL	2017	X CDC	logts soc.	CDC	6 037 733,00	5 825 253,77	37,08	A	V	LIVRETA	1,063	V	LIVRETA	1,100	A-1	64 077,79	116 265,13	
ENEAL	2017	X CDC	logts soc.	CDC	4 585 358,00	4 510 986,80	38,00	A	V	LIVRETA	1,007	V	LIVRETA	1,100	A-1	49 620,85	86 996,22	
ENEAL	2017	X CDC	logts soc.	CDC	415 040,00	410 378,15	48,00	A	V	LIVRETA	1,023	V	LIVRETA	1,100	A-1	4 514,16	5 776,61	
ENEAL	2017	X CDC	logts soc.	CDC	2 564 684,00	2 484 489,42	23,00	A	V	LIVRETA	0,964	V	LIVRETA	1,100	A-1	27 329,38	87 777,88	
ENEAL	2018	X CDC	logts soc.	CDC	1 000 000,00	930 464,44	31,50	A	V	LIVRETA	1,094	V	LIVRETA	1,100	A-1	10 235,11	24 417,07	
ENEAL	2018	X CDC	logts soc.	CDC	1 415 709,00	1 380 103,24	47,58	A	V	LIVRETA	1,046	V	LIVRETA	1,100	A-1	15 181,14	20 009,34	
ENEAL	2018	X CDC	logts soc.	CDC	1 633 093,00	1 575 621,37	37,58	A	V	LIVRETA	1,035	V	LIVRETA	1,100	A-1	17 331,84	31 447,52	
ENEAL	2018	X CDC	logts soc.	CDC	654 783,00	633 628,57	47,58	A	V	LIVRETA	0,293	V	LIVRETA	0,300	A-1	1 900,89	11 494,66	
ENEAL	2018	X CDC	logts soc.	CDC	592 438,00	567 326,16	37,58	A	V	LIVRETA	0,291	V	LIVRETA	0,300	A-1	1 701,98	13 410,65	
ENEAL	2019	X CDC	logts soc.	CDC	1 057 770,00	1 034 161,66	38,17	A	V	LIVRETA	0,312	V	LIVRETA	0,300	A-1	3 102,48	23 746,15	
ENEAL	2019	X CDC	logts soc.	CDC	286 072,00	282 161,03	48,17	A	V	LIVRETA	1,124	V	LIVRETA	1,100	A-1	3 103,77	3 971,78	
ENEAL	2019	X CDC	logts soc.	CDC	424 944,00	417 020,50	38,17	A	V	LIVRETA	1,129	V	LIVRETA	1,100	A-1	4 587,23	8 042,41	
ENEAL	2019	X CDC	logts soc.	CDC	487 164,00	478 733,42	48,17	A	V	LIVRETA	0,310	V	LIVRETA	0,300	A-1	1 436,20	8 480,61	
ENEAL	2019	X CDC	logts soc.	CDC	2 085 891,00	2 039 336,06	38,50	A	V	LIVRETA	0,292	V	LIVRETA	0,300	A-1	6 118,01	46 826,70	
ENEAL	2019	X CDC	logts soc.	CDC	597 570,00	589 400,45	48,50	A	V	LIVRETA	1,043	V	LIVRETA	1,100	A-1	6 483,40	8 296,58	
ENEAL	2019	X CDC	logts soc.	CDC	931 851,00	914 475,73	38,50	A	V	LIVRETA	1,032	V	LIVRETA	1,100	A-1	10 059,23	17 636,04	
ENEAL	2019	X CDC	logts soc.	CDC	957 840,00	941 264,17	48,50	A	V	LIVRETA	0,285	V	LIVRETA	0,300	A-1	2 823,79	16 674,20	
ENEAL	2018	X CDC	logts soc.	CDC	827 102,00	813 437,61	38,33	A	V	LIVRETA	1,505	V	LIVRETA	1,610	A-1	13 096,35	13 952,73	
ENEAL	2018	X CDC	logts soc.	CDC	1 063 976,00	1 051 608,87	48,33	A	V	LIVRETA	1,523	V	LIVRETA	1,610	A-1	16 930,90	12 640,97	
ENEAL	2018	X CDC	logts soc.	CDC	1 009 332,00	992 657,04	38,33	A	V	LIVRETA	1,505	V	LIVRETA	1,610	A-1	15 981,78	17 026,85	
ENEAL	2018	X CDC	logts soc.	CDC	2 944 860,00	2 889 950,23	38,33	A	V	LIVRETA	1,031	V	LIVRETA	1,100	A-1	31 789,45	55 733,87	
ENEAL	2018	X CDC	logts soc.	CDC	1 576 633,00	1 555 078,41	48,33	A	V	LIVRETA	1,043	V	LIVRETA	1,100	A-1	17 105,86	21 889,75	

Désignation du bénéficiaire	Année de mobilisation et profil d'amortissement de l'emprunt (1)		Objet de l'emprunt garanti	Organisme prêteur ou chef de file	Montant initial	Capital restant dû au 01/01/N	Durée résiduelle	Périodicité des remboursements (2)	Taux initial			Taux à la date de vote du budget (6)			Catégorie d'emprunt (7)	Indices ou devises pouvant modifier l'emprunt	Annuité garantie au cours de l'exercice	
	Année	Profil							Taux (3)	Index (4)	Taux actuariel (5)	Taux (3)	Index (4)	Niveau de taux			En intérêts (8)	En capital
ENEAL	2018	X CDC	logts soc.	CDC	284 531,00	279 830,32	38,33	A	V	LIVRETA	1,506	V	LIVRETA	1,610	A-1	4 505,27	4 799,87	
ENEAL	2018	X CDC	logts soc.	CDC	269 178,00	266 049,21	48,33	A	V	LIVRETA	1,523	V	LIVRETA	1,610	A-1	4 283,39	3 198,07	
ENEAL	2018	X CDC	logts soc.	CDC	208 650,00	205 202,94	38,33	A	V	LIVRETA	1,506	V	LIVRETA	1,610	A-1	3 303,77	3 519,80	
ENEAL	2018	X CDC	logts soc.	CDC	988 953,00	829 436,66	13,75	A	V	LIVRETA	1,022	V	LIVRETA	1,100	A-1	9 123,80	55 125,24	
ENEAL	2021	X CDC	logts soc.	CDC	2 304 871,00	2 304 871,00	41,00	A	V	LIVRETA	0,989	V	LIVRETA	1,100	A-1	0,00	0,00	
ENEAL	2021	X CDC	logts soc.	CDC	692 389,00	692 389,00	51,00	A	V	LIVRETA	1,422	V	LIVRETA	1,550	A-1	0,00	0,00	
ENEAL	2021	X CDC	logts soc.	CDC	3 005 155,00	3 005 155,00	41,00	A	V	LIVRETA	1,398	V	LIVRETA	1,550	A-1	0,00	0,00	
ENEAL	2000	X CDC	logts soc.	CDC	1 513 159,40	770 793,53	14,42	A	V	LIVRETA	2,346	V	LIVRETA	1,300	A-1	10 020,32	53 679,71	
ENEAL	2019	P	logts soc.	B.Postale	484 796,00	470 258,18	38,08	T	V	LIVRETA	1,900	V	LIVRETA	1,860	A-1	8 808,08	8 521,77	
ENEAL	2019	P	logts soc.	B.Postale	229 582,00	224 626,01	48,08	T	V	LIVRETA	1,873	V	LIVRETA	1,860	A-1	4 157,86	2 905,10	
ERILIA	2020	X CDC	logts soc.	CDC	505 307,00	505 307,00	40,58	A	V	LIVRETA	0,273	V	LIVRETA	0,300	A-1	0,00	0,00	
ERILIA	2020	X CDC	logts soc.	CDC	218 376,00	218 376,00	50,58	A	V	LIVRETA	0,278	V	LIVRETA	0,300	A-1	0,00	0,00	
ERILIA	2020	X CDC	logts soc.	CDC	1 539 202,00	1 539 202,00	40,58	A	V	LIVRETA	0,995	V	LIVRETA	1,100	A-1	0,00	0,00	
ERILIA	2020	X CDC	logts soc.	CDC	665 190,00	665 190,00	50,58	A	V	LIVRETA	1,013	V	LIVRETA	1,100	A-1	0,00	0,00	
ERILIA	2020	X CDC	logts soc.	CDC	480 000,00	480 000,00	48,00	A	F	FIXE	1,019	F	FIXE	0,980	A-1	4 704,00	0,00	
ERILIA	2020	X CDC	logts soc.	CDC	375 511,00	375 511,00	40,75	A	V	LIVRETA	0,274	V	LIVRETA	0,300	A-1	0,00	0,00	
ERILIA	2020	X CDC	logts soc.	CDC	450 316,00	450 316,00	50,75	A	V	LIVRETA	0,279	V	LIVRETA	0,300	A-1	0,00	0,00	
ERILIA	2020	X CDC	logts soc.	CDC	3 030 623,00	3 030 623,00	40,75	A	V	LIVRETA	0,998	V	LIVRETA	1,100	A-1	0,00	0,00	
ERILIA	2020	X CDC	logts soc.	CDC	2 052 459,00	2 052 459,00	50,75	A	V	LIVRETA	1,016	V	LIVRETA	1,100	A-1	0,00	0,00	
ERILIA	2009	X CDC	logts soc.	CDC	861 030,00	715 666,02	29,17	A	V	LIVRETA	1,291	V	LIVRETA	1,100	A-1	7 872,33	20 265,25	
ERILIA	2009	X CDC	logts soc.	CDC	256 644,00	227 004,57	39,17	A	V	LIVRETA	1,263	V	LIVRETA	1,100	A-1	2 497,05	4 548,51	
ERILIA	2009	X CDC	logts soc.	CDC	111 083,00	86 262,70	29,17	A	V	LIVRETA	0,213	V	LIVRETA	0,000	A-1	0,00	2 875,42	
ERILIA	2009	X CDC	logts soc.	CDC	35 651,00	29 542,85	39,17	A	V	LIVRETA	0,176	V	LIVRETA	0,000	A-1	0,00	738,57	
ERILIA	2009	X CDC	logts soc.	CDC	498 587,00	438 297,29	30,00	A	V	LIVRETA	1,258	V	LIVRETA	1,100	A-1	4 821,27	11 941,60	
ERILIA	2009	X CDC	logts soc.	CDC	154 837,00	143 920,00	40,00	A	V	LIVRETA	1,235	V	LIVRETA	1,100	A-1	1 583,12	2 796,93	
ERILIA	2009	X CDC	logts soc.	CDC	41 169,00	34 949,67	30,00	A	V	LIVRETA	0,529	V	LIVRETA	0,300	A-1	104,85	1 077,48	
ERILIA	2009	X CDC	logts soc.	CDC	29 374,00	26 383,27	40,00	A	V	LIVRETA	0,491	V	LIVRETA	0,300	A-1	79,15	605,69	
ERILIA	2010	X CDC	logts soc.	CDC	4 436 790,00	3 848 884,80	30,58	A	V	LIVRETA	1,184	V	LIVRETA	1,100	A-1	42 337,73	104 864,57	
ERILIA	2010	X CDC	logts soc.	CDC	1 178 377,00	1 044 705,11	40,58	A	V	LIVRETA	1,172	V	LIVRETA	1,100	A-1	11 491,76	20 302,73	
ERILIA	2010	X CDC	logts soc.	CDC	655 745,00	549 803,39	30,58	A	V	LIVRETA	0,456	V	LIVRETA	0,300	A-1	1 649,41	16 950,24	
ERILIA	2010	X CDC	logts soc.	CDC	270 734,00	232 828,06	40,58	A	V	LIVRETA	0,430	V	LIVRETA	0,300	A-1	698,48	5 345,16	
ERILIA	2010	X CDC	logts soc.	CDC	1 514 782,00	1 269 965,85	30,67	A	V	LIVRETA	1,183	V	LIVRETA	1,100	A-1	13 969,62	34 600,79	
ERILIA	2010	X CDC	logts soc.	CDC	308 477,00	273 659,59	40,67	A	V	LIVRETA	1,171	V	LIVRETA	1,100	A-1	3 010,26	5 318,28	
ERILIA	2010	X CDC	logts soc.	CDC	232 780,00	189 204,65	30,67	A	V	LIVRETA	0,455	V	LIVRETA	0,300	A-1	567,61	5 833,11	
ERILIA	2010	X CDC	logts soc.	CDC	107 394,00	92 508,65	40,67	A	V	LIVRETA	0,429	V	LIVRETA	0,300	A-1	277,53	2 123,76	
ERILIA	2020	X CDC	logts soc.	CDC	600 000,00	600 000,00	51,00	A	V	M.PDES	0,814	V	M.PDES	0,580	A-1	0,00	0,00	
ERILIA	2011	X CDC	logts soc.	CDC	1 080 611,00	923 449,99	31,42	A	V	LIVRETA	1,151	V	LIVRETA	1,100	A-1	10 157,95	24 233,00	
ERILIA	2011	X CDC	logts soc.	CDC	268 052,00	240 457,56	41,42	A	V	LIVRETA	1,144	V	LIVRETA	1,100	A-1	2 645,03	4 535,02	
ERILIA	2011	X CDC	logts soc.	CDC	143 839,00	119 453,80	31,42	A	V	LIVRETA	0,424	V	LIVRETA	0,300	A-1	358,36	3 562,21	
ERILIA	2011	X CDC	logts soc.	CDC	70 605,00	61 684,27	41,42	A	V	LIVRETA	0,403	V	LIVRETA	0,300	A-1	185,05	1 380,29	
ERILIA	2012	X CDC	logts soc.	CDC	289 482,00	250 993,09	32,50	A	V	LIVRETA	1,093	V	LIVRETA	1,100	A-1	2 760,92	6 350,03	
ERILIA	2012	X CDC	logts soc.	CDC	160 882,00	145 411,80	42,50	A	V	LIVRETA	1,095	V	LIVRETA	1,100	A-1	1 599,53	2 662,94	
ERILIA	2012	X CDC	logts soc.	CDC	87 412,00	73 996,22	32,50	A	V	LIVRETA	0,369	V	LIVRETA	0,300	A-1	221,99	2 136,50	

Désignation du bénéficiaire	Année de mobilisation et profil d'amortissement de l'emprunt (1)		Objet de l'emprunt garanti	Organisme prêteur ou chef de file	Montant initial	Capital restant dû au 01/01/N	Durée résiduelle	Périodicité des remboursements (2)	Taux initial			Taux à la date de vote du budget (6)			Catégorie d'emprunt (7)	Indices ou devises pouvant modifier l'emprunt	Annuité garantie au cours de l'exercice	
	Année	Profil							Taux (3)	Index (4)	Taux actuariel (5)	Taux (3)	Index (4)	Niveau de taux			En intérêts (8)	En capital
ERILIA	2012	X CDC	logts soc.	CDC	42 644,00	37 747,12	42,50	A	V	LIVRETA	0,358	V	LIVRETA	0,300	A-1	113,24	823,75	
ERILIA	2012	X CDC	logts soc.	CDC	297 703,00	257 276,90	32,83	A	V	LIVRETA	1,068	V	LIVRETA	1,100	A-1	2 830,05	6 509,00	
ERILIA	2012	X CDC	logts soc.	CDC	207 325,00	186 690,50	42,83	A	V	LIVRETA	1,074	V	LIVRETA	1,100	A-1	2 053,60	3 418,88	
ERILIA	2012	X CDC	logts soc.	CDC	39 830,00	33 721,20	32,83	A	V	LIVRETA	0,346	V	LIVRETA	0,300	A-1	101,16	973,64	
ERILIA	2012	X CDC	logts soc.	CDC	24 760,00	21 932,22	42,83	A	V	LIVRETA	0,339	V	LIVRETA	0,300	A-1	65,80	478,62	
ERILIA	2013	X CDC	logts soc.	CDC	1 801 312,00	1 601 096,25	33,58	A	V	LIVRETA	1,049	V	LIVRETA	1,100	A-1	17 612,06	39 088,22	
ERILIA	2013	X CDC	logts soc.	CDC	1 236 716,00	1 137 174,72	43,58	A	V	LIVRETA	1,058	V	LIVRETA	1,100	A-1	12 508,92	20 232,15	
ERILIA	2013	X CDC	logts soc.	CDC	507 511,00	439 815,29	33,58	A	V	LIVRETA	0,326	V	LIVRETA	0,300	A-1	1 319,45	12 306,61	
ERILIA	2013	X CDC	logts soc.	CDC	301 351,00	270 386,68	43,58	A	V	LIVRETA	0,322	V	LIVRETA	0,300	A-1	811,16	5 757,69	
ERILIA	2013	X CDC	logts soc.	CDC	459 624,00	410 643,33	33,92	A	V	LIVRETA	1,047	V	LIVRETA	1,100	A-1	4 517,08	10 025,20	
ERILIA	2013	X CDC	logts soc.	CDC	261 538,00	241 793,04	43,92	A	V	LIVRETA	1,056	V	LIVRETA	1,100	A-1	2 659,72	4 301,89	
ERILIA	2013	X CDC	logts soc.	CDC	176 430,00	163 692,55	33,92	A	V	LIVRETA	0,325	V	LIVRETA	0,300	A-1	530,08	4 944,09	
ERILIA	2013	X CDC	logts soc.	CDC	61 966,00	55 781,80	43,92	A	V	LIVRETA	0,321	V	LIVRETA	0,300	A-1	167,35	1 187,83	
ERILIA	2015	X CDC	logts soc.	CDC	743 077,00	702 270,50	36,00	A	V	LIVRETA	0,305	V	LIVRETA	0,300	A-1	2 106,81	17 101,35	
ERILIA	2015	X CDC	logts soc.	CDC	585 833,00	577 129,59	56,00	A	V	LIVRETA	0,874	V	LIVRETA	0,910	A-1	5 251,88	6 949,66	
ERILIA	2015	X CDC	logts soc.	CDC	2 457 123,00	2 367 838,78	36,00	A	V	LIVRETA	1,030	V	LIVRETA	1,100	A-1	26 046,23	48 940,69	
ERILIA	2015	X CDC	logts soc.	CDC	1 936 824,00	1 907 875,96	56,00	A	V	LIVRETA	0,874	V	LIVRETA	0,910	A-1	17 361,67	22 974,20	
ERILIA	2016	X CDC	logts soc.	CDC	197 482,00	189 583,89	46,67	A	V	LIVRETA	0,296	V	LIVRETA	0,300	A-1	568,75	3 523,51	
ERILIA	2016	X CDC	logts soc.	CDC	291 144,00	275 036,12	36,67	A	V	LIVRETA	0,295	V	LIVRETA	0,300	A-1	825,11	6 697,54	
ERILIA	2016	X CDC	logts soc.	CDC	605 723,00	594 617,59	46,67	A	V	LIVRETA	1,033	V	LIVRETA	1,100	A-1	6 540,79	8 882,87	
ERILIA	2016	X CDC	logts soc.	CDC	893 003,00	862 783,95	36,67	A	V	LIVRETA	1,020	V	LIVRETA	1,100	A-1	9 490,62	17 832,82	
ERILIA	2016	X CDC	logts soc.	CDC	149 028,00	140 430,48	36,75	A	V	LIVRETA	0,295	V	LIVRETA	0,300	A-1	421,29	3 419,70	
ERILIA	2016	X CDC	logts soc.	CDC	106 003,00	101 518,61	46,75	A	V	LIVRETA	0,296	V	LIVRETA	0,300	A-1	304,56	1 886,77	
ERILIA	2016	X CDC	logts soc.	CDC	166 270,00	159 659,25	36,75	A	V	LIVRETA	1,019	V	LIVRETA	1,100	A-1	1 756,25	3 299,99	
ERILIA	2016	X CDC	logts soc.	CDC	118 267,00	115 414,23	46,75	A	V	LIVRETA	1,033	V	LIVRETA	1,100	A-1	1 269,56	1 724,15	
ERILIA	2016	X CDC	logts soc.	CDC	873 347,00	857 849,01	46,75	A	V	LIVRETA	1,033	V	LIVRETA	1,100	A-1	9 436,34	12 815,23	
ERILIA	2016	X CDC	logts soc.	CDC	1 384 017,00	1 337 994,13	36,75	A	V	LIVRETA	1,019	V	LIVRETA	1,100	A-1	14 717,94	27 654,90	
ERILIA	2016	X CDC	logts soc.	CDC	278 128,00	267 064,42	46,75	A	V	LIVRETA	0,296	V	LIVRETA	0,300	A-1	801,19	4 963,52	
ERILIA	2016	X CDC	logts soc.	CDC	440 758,00	416 469,86	36,75	A	V	LIVRETA	0,295	V	LIVRETA	0,300	A-1	1 249,41	10 141,67	
ERILIA	2016	X CDC	logts soc.	CDC	5 261 828,00	5 167 999,27	56,33	A	V	LIVRETA	0,874	V	LIVRETA	0,920	A-1	47 545,59	62 009,44	
ERILIA	2016	X CDC	logts soc.	CDC	7 531 940,00	7 196 452,19	36,33	A	V	LIVRETA	1,018	V	LIVRETA	1,100	A-1	79 160,97	148 742,96	
ERILIA	2016	X CDC	logts soc.	CDC	2 193 947,00	2 069 459,20	36,33	A	V	LIVRETA	0,295	V	LIVRETA	0,300	A-1	6 208,38	50 394,46	
ERILIA	2016	X CDC	logts soc.	CDC	1 532 695,00	1 508 464,25	56,33	A	V	LIVRETA	0,874	V	LIVRETA	0,920	A-1	13 877,87	18 099,66	
ERILIA	2018	X CDC	logts soc.	CDC	470 772,00	466 798,06	48,33	A	V	LIVRETA	1,012	V	LIVRETA	1,100	A-1	5 134,78	6 570,79	
ERILIA	2018	X CDC	logts soc.	CDC	775 391,00	764 851,73	38,33	A	V	LIVRETA	0,995	V	LIVRETA	1,100	A-1	8 413,37	14 750,48	
ERILIA	2018	X CDC	logts soc.	CDC	176 201,00	173 508,90	48,33	A	V	LIVRETA	0,278	V	LIVRETA	0,300	A-1	520,53	3 073,65	
ERILIA	2018	X CDC	logts soc.	CDC	290 214,00	284 275,02	38,33	A	V	LIVRETA	0,273	V	LIVRETA	0,300	A-1	852,83	6 527,44	
ERILIA	2018	X CDC	logts soc.	CDC	526 192,00	526 703,77	38,50	A	V	LIVRETA	0,993	V	LIVRETA	1,100	A-1	5 793,74	10 157,70	
ERILIA	2018	X CDC	logts soc.	CDC	341 048,00	343 114,26	48,50	A	V	LIVRETA	1,011	V	LIVRETA	1,100	A-1	3 774,26	4 829,78	
ERILIA	2018	X CDC	logts soc.	CDC	176 473,00	173 833,52	38,50	A	V	LIVRETA	0,272	V	LIVRETA	0,300	A-1	521,50	3 991,52	
ERILIA	2018	X CDC	logts soc.	CDC	114 380,00	113 248,62	48,50	A	V	LIVRETA	0,277	V	LIVRETA	0,300	A-1	339,75	2 006,16	
ERILIA	2020	X CDC	logts soc.	CDC	1 335 576,00	1 088,18	40,75	A	V	LIVRETA	0,253	V	LIVRETA	0,300	A-1	0,00	0,00	
ERILIA	2020	X CDC	logts soc.	CDC	593 889,00	1 088,18	50,75	A	V	LIVRETA	0,261	V	LIVRETA	0,300	A-1	0,00	0,00	

Désignation du bénéficiaire	Année de mobilisation et profil d'amortissement de l'emprunt (1)		Objet de l'emprunt garanti	Organisme prêteur ou chef de file	Montant initial	Capital restant dû au 01/01/N	Durée résiduelle	Périodicité des remboursements (2)	Taux initial			Taux à la date de vote du budget (6)			Catégorie d'emprunt (7)	Indices ou devises pouvant modifier l'emprunt	Annuité garantie au cours de l'exercice	
	Année	Profil							Taux (3)	Index (4)	Taux actuariel (5)	Taux (3)	Index (4)	Niveau de taux			En intérêts (8)	En capital
ERILIA	2020	X CDC	logts soc.	CDC	1 550 031,00	10 323,90	50,75	A	V	LIVRETA	0,950	V	LIVRETA	1,100	A-1	0,00	0,00	
ERILIA	2020	X CDC	logts soc.	CDC	3 931 864,00	10 323,90	40,75	A	V	LIVRETA	0,920	V	LIVRETA	1,100	A-1	0,00	0,00	
ERILIA	2020	X CDC	logts soc.	CDC	1 402 390,00	10 380,02	41,00	A	V	LIVRETA	0,911	V	LIVRETA	1,100	A-1	0,00	0,00	
ERILIA	2020	X CDC	logts soc.	CDC	964 051,00	10 380,02	51,00	A	V	LIVRETA	0,944	V	LIVRETA	1,100	A-1	0,00	0,00	
ERILIA	2020	X CDC	logts soc.	CDC	422 706,00	10 103,34	51,00	A	V	LIVRETA	0,260	V	LIVRETA	0,300	A-1	0,00	0,00	
ERILIA	2020	X CDC	logts soc.	CDC	297 653,00	10 103,34	41,00	A	V	LIVRETA	0,251	V	LIVRETA	0,300	A-1	0,00	0,00	
FONC. HAB. HUM.	1998	P	logts soc.	Aliance Ter.	12 929,81	1 411,83	1,75	A	F	FIXE	1,000	F	FIXE	1,000	A-1	14,12	702,39	
FONC. HAB. HUM.	2000	P	logts soc.	Aliance Ter.	10 061,64	2 175,58	3,00	A	F	FIXE	1,000	F	FIXE	1,000	A-1	21,76	535,81	
FONC. HAB. HUM.	2020	X CDC	logts soc.	CDC	14 487,00	13 799,77	18,00	A	V	LIVRETA	0,289	V	LIVRETA	0,300	A-1	41,40	706,89	
FONC. HAB. HUM.	2009	X CDC	logts soc.	CDC	30 000,00	21 714,68	27,17	A	V	LIVRETA	0,342	V	LIVRETA	0,000	A-1	0,00	775,52	
FONC. HAB. HUM.	2009	X CDC	logts soc.	CDC	180 000,00	131 912,70	23,00	A	V	LIVRETA	0,714	V	LIVRETA	0,300	A-1	395,74	5 309,10	
FONC. HAB. HUM.	2013	X CDC	logts soc.	CDC	51 000,00	41 765,43	31,83	A	V	LIVRETA	0,416	V	LIVRETA	0,300	A-1	125,30	1 245,48	
FONC. HAB. HUM.	2013	X CDC	logts soc.	CDC	458 000,00	375 069,71	31,83	A	V	LIVRETA	0,416	V	LIVRETA	0,300	A-1	1 125,21	11 184,88	
FONC. HAB. HUM.	1994	X CDC	logts soc.	CDC	17 531,64	4 058,01	4,50	A	V	LIVRETA	4,105	V	LIVRETA	1,800	A-1	73,04	815,53	
FONC. HAB. HUM.	1994	X CDC	logts soc.	CDC	16 769,39	3 881,58	4,50	A	V	LIVRETA	4,105	V	LIVRETA	1,800	A-1	69,87	780,07	
FONC. HAB. HUM.	1994	X CDC	logts soc.	CDC	19 056,13	4 410,88	4,50	A	V	LIVRETA	4,105	V	LIVRETA	1,800	A-1	79,40	886,44	
FONC. HAB. HUM.	1994	X CDC	logts soc.	CDC	11 738,57	2 684,12	4,92	A	V	LIVRETA	4,070	V	LIVRETA	1,800	A-1	48,31	539,42	
FONC. HAB. HUM.	1994	X CDC	logts soc.	CDC	16 007,15	3 660,17	4,92	A	V	LIVRETA	4,070	V	LIVRETA	1,800	A-1	65,88	735,58	
FONC. HAB. HUM.	1994	X CDC	logts soc.	CDC	18 293,88	4 183,06	4,92	A	V	LIVRETA	4,070	V	LIVRETA	1,800	A-1	75,30	840,65	
FONC. HAB. HUM.	1994	X CDC	logts soc.	CDC	15 244,90	3 485,88	4,92	A	V	LIVRETA	4,070	V	LIVRETA	1,800	A-1	62,75	700,54	
FONC. HAB. HUM.	1995	X CDC	logts soc.	CDC	9 049,37	2 103,69	5,92	A	V	LIVRETA	3,344	V	LIVRETA	1,300	A-1	27,35	361,40	
FONC. HAB. HUM.	1995	X CDC	logts soc.	CDC	9 379,12	2 180,34	5,92	A	V	LIVRETA	3,344	V	LIVRETA	1,300	A-1	28,34	374,58	
FONC. HAB. HUM.	1996	X CDC	logts soc.	CDC	36 837,63	10 556,41	6,42	A	V	LIVRETA	3,132	V	LIVRETA	1,300	A-1	137,23	1 541,65	
FONC. HAB. HUM.	1996	X CDC	logts soc.	CDC	18 559,91	5 318,63	6,42	A	V	LIVRETA	3,132	V	LIVRETA	1,300	A-1	69,14	776,73	
FONC. HAB. HUM.	1999	X CDC	logts soc.	CDC	16 769,39	6 396,37	9,25	A	V	LIVRETA	2,891	V	LIVRETA	1,300	A-1	83,15	662,98	
FONC. HAB. HUM.	2001	X CDC	logts soc.	CDC	6 097,96	2 518,59	11,08	A	V	LIVRETA	2,684	V	LIVRETA	1,200	A-1	30,22	227,13	
FOND. COS A.G.	2015	P	logts soc.	C.COOP.	1 200 000,00	916 546,82	26,59	T	F	FIXE	1,807	F	FIXE	1,860	A-1	16 862,21	26 707,03	
FOND. COS A.G.	2014	X CDC	logts soc.	CDC	515 000,00	397 747,38	18,33	A	V	LIVRETA	0,382	V	LIVRETA	0,300	A-1	1 193,24	20 374,50	
FOND. COS A.G.	2014	X CDC	logts soc.	CDC	25 000,00	19 308,12	18,33	A	V	LIVRETA	0,382	V	LIVRETA	0,300	A-1	57,93	989,05	
FOND. PROT.	2011	X CDC	logts soc.	CDC	774 911,00	453 560,47	18,25	A	V	LIVRETA	1,850	V	LIVRETA	1,200	A-1	5 442,73	27 405,04	
FOND. PROT.	2011	X CDC	logts soc.	CDC	41 514,00	32 972,55	28,50	A	V	LIVRETA	0,679	V	LIVRETA	0,300	A-1	98,92	1 089,95	
FOND. PROT.	2011	X CDC	logts soc.	CDC	36 700,00	31 325,20	38,50	A	V	LIVRETA	0,609	V	LIVRETA	0,300	A-1	93,98	758,34	
FOND. PROT.	2014	X CDC	logts soc.	CDC	10 000,00	6 639,47	12,50	A	V	LIVRETA	0,495	V	LIVRETA	0,300	A-1	19,92	501,60	
GIRONDE HAB.	2009	P	logts soc.	DEXIA C. L.	222 238,00	202 381,04	37,58	A	V	LIVRETA	2,346	V	LIVRETA	2,130	A-1	4 310,72	2 162,72	
GIRONDE HAB.	2009	P	logts soc.	DEXIA C. L.	490 797,00	364 713,63	17,58	A	V	LIVRETA	2,457	V	LIVRETA	2,130	A-1	7 768,40	13 732,34	
GIRONDE HAB.	2002	P	logts soc.	SFIL	275 000,00	14 243,31	0,33	A	V	EUR12M	2,379	V	EUR12M	0,000	A-1	0,00	14 243,31	
GIRONDE HAB.	2002	X CDC	logts soc.	CDC	71 988,00	40 924,49	15,75	A	V	LIVRETA	2,388	V	LIVRETA	1,200	A-1	491,09	2 335,36	
GIRONDE HAB.	2008	X CDC	logts soc.	CDC	401 468,00	307 374,51	26,08	A	V	LIVRETA	1,889	V	LIVRETA	1,300	A-1	3 995,87	9 576,04	
GIRONDE HAB.	2008	X CDC	logts soc.	CDC	146 141,00	122 026,23	36,08	A	V	LIVRETA	1,796	V	LIVRETA	1,300	A-1	1 586,34	2 589,16	
GIRONDE HAB.	2008	X CDC	logts soc.	CDC	62 358,00	45 077,04	26,08	A	V	LIVRETA	0,757	V	LIVRETA	0,200	A-1	90,15	1 626,52	
GIRONDE HAB.	2008	X CDC	logts soc.	CDC	645 381,00	468 280,29	26,08	A	V	LIVRETA	1,901	V	LIVRETA	1,300	A-1	6 087,64	14 588,95	
GIRONDE HAB.	2008	X CDC	logts soc.	CDC	202 544,00	169 122,10	36,08	A	V	LIVRETA	1,796	V	LIVRETA	1,300	A-1	2 198,59	3 588,45	
GIRONDE HAB.	2008	X CDC	logts soc.	CDC	94 964,00	68 647,11	26,08	A	V	LIVRETA	0,757	V	LIVRETA	0,200	A-1	137,29	2 477,00	

Désignation du bénéficiaire	Année de mobilisation et profil d'amortissement de l'emprunt (1)		Objet de l'emprunt garanti	Organisme prêteur ou chef de file	Montant initial	Capital restant dû au 01/01/N	Durée résiduelle	Périodicité des remboursements (2)	Taux initial			Taux à la date de vote du budget (6)			Catégorie d'emprunt (7)	Indices ou devises pouvant modifier l'emprunt	Annuité garantie au cours de l'exercice	
	Année	Profil							Taux (3)	Index (4)	Taux actuariel (5)	Taux (3)	Index (4)	Niveau de taux			En intérêts (8)	En capital
GIRONDE HAB.	2008	X CDC	logts soc.	CDC	89 347,00	64 901,16	26,25	A	V	LIVRETA	0,659	V	LIVRETA	0,200	A-1	129,80	2 341,83	
GIRONDE HAB.	2008	X CDC	logts soc.	CDC	133 147,00	96 717,25	26,25	A	V	LIVRETA	0,786	V	LIVRETA	0,200	A-1	193,43	3 489,86	
GIRONDE HAB.	2013	X CDC	logts soc.	CDC	1 669 521,11	15 737,65	6,83	A	V	LIVRETA	2,521	V	LIVRETA	1,010	A-1	158,95	2 301,61	
GIRONDE HAB.	2013	X CDC	logts soc.	CDC	2 952 843,70	309 702,69	4,68	A	V	LIVRETA	3,709	V	LIVRETA	1,700	A-1	5 264,95	62 072,62	
GIRONDE HAB.	2017	X CDC	logts soc.	CDC	412 366,99	335 494,26	14,42	A	V	LIVRETA	1,474	V	LIVRETA	1,400	A-1	4 696,92	20 255,59	
GIRONDE HAB.	2017	X CDC	logts soc.	CDC	457 215,22	376 910,50	15,42	A	V	LIVRETA	1,471	V	LIVRETA	1,400	A-1	5 276,75	21 180,78	
GIRONDE HAB.	2017	X CDC	logts soc.	CDC	196 600,32	179 212,78	30,42	A	V	LIVRETA	1,444	V	LIVRETA	1,400	A-1	2 508,98	4 656,77	
GIRONDE HAB.	2017	X CDC	logts soc.	CDC	293 836,54	232 482,06	15,75	A	V	LIVRETA	1,477	V	LIVRETA	1,400	A-1	3 254,75	13 064,51	
GIRONDE HAB.	2017	X CDC	logts soc.	CDC	418 390,04	348 981,71	16,08	A	V	LIVRETA	1,462	V	LIVRETA	1,400	A-1	4 885,74	18 324,97	
GIRONDE HAB.	2017	X CDC	logts soc.	CDC	729 990,83	608 889,83	16,42	A	V	LIVRETA	1,468	V	LIVRETA	1,400	A-1	8 524,46	31 972,70	
GIRONDE HAB.	2017	X CDC	logts soc.	CDC	529 598,48	406 826,58	12,08	A	V	LIVRETA	1,778	V	LIVRETA	1,700	A-1	6 916,05	31 478,56	
GIRONDE HAB.	2017	X CDC	logts soc.	CDC	610 473,13	514 602,82	17,25	A	V	LIVRETA	1,462	V	LIVRETA	1,400	A-1	7 204,44	25 336,57	
GIRONDE HAB.	2017	X CDC	logts soc.	CDC	659 151,57	535 576,89	17,58	A	V	LIVRETA	1,468	V	LIVRETA	1,400	A-1	7 498,08	26 369,23	
GIRONDE HAB.	2017	X CDC	logts soc.	CDC	847 216,00	759 678,53	26,25	A	V	LIVRETA	1,446	V	LIVRETA	1,400	A-1	10 635,50	23 346,91	
GIRONDE HAB.	2017	X CDC	logts soc.	CDC	219 620,83	203 877,63	36,25	A	V	LIVRETA	1,436	V	LIVRETA	1,400	A-1	2 854,29	4 243,36	
GIRONDE HAB.	2017	X CDC	logts soc.	CDC	370 275,10	332 016,94	26,25	A	V	LIVRETA	1,446	V	LIVRETA	1,400	A-1	4 648,24	10 203,75	
GIRONDE HAB.	2017	X CDC	logts soc.	CDC	218 478,50	202 817,23	36,25	A	V	LIVRETA	1,436	V	LIVRETA	1,400	A-1	2 839,44	4 221,29	
GIRONDE HAB.	2003	X D.Aj.	logts soc.	DEXIA C. L.	275 000,00	5 135,70	0,33	A	V	EUR12M	2,381	V	EUR12M	0,000	A-1	0,00	5 135,70	
HAB. J.LE LEVAIN	2010	X CDC	logts soc.	CDC	319 414,00	224 640,03	19,00	A	V	LIVRETA	0,737	V	LIVRETA	0,300	A-1	673,92	10 915,25	
HAB. J.LE LEVAIN	2018	X CDC	logts soc.	CDC	1 340 564,00	1 325 694,99	33,17	A	V	LIVRETA	0,982	V	LIVRETA	1,100	A-1	14 582,64	32 364,74	
HAB. J.LE LEVAIN	2018	X CDC	logts soc.	CDC	846 000,00	817 894,96	23,17	A	V	LIVRETA	0,216	V	LIVRETA	0,250	A-1	2 044,74	33 109,38	
HAB. J.LE LEVAIN	2018	X CDC	logts soc.	CDC	136 961,00	134 535,09	38,17	A	V	LIVRETA	0,273	V	LIVRETA	0,300	A-1	403,61	3 256,91	
ICF ATLANT.	2009	P	logts soc.	C.Agricole	1 647 542,00	1 134 619,31	17,48	A	V	LIVRETA	2,509	V	LIVRETA	2,120	A-1	24 053,93	52 428,40	
ICF ATLANT.	2014	P	logts soc.	C.Agricole	1 002 695,00	817 853,37	22,14	A	V	LIVRETA	1,904	V	LIVRETA	1,850	A-1	15 130,29	28 851,63	
ICF ATLANT.	2021	X CDC	logts soc.	CDC	83 081,00	83 081,00	31,77	A	V	LIVRETA	0,968	V	LIVRETA	1,100	A-1	0,00	0,00	
ICF ATLANT.	2021	X CDC	logts soc.	CDC	3 023 387,00	3 023 387,00	36,77	A	V	LIVRETA	0,270	V	LIVRETA	0,300	A-1	0,00	0,00	
ICF ATLANT.	2021	X CDC	logts soc.	CDC	734 290,00	734 290,00	31,77	A	V	LIVRETA	1,836	V	LIVRETA	2,100	A-1	0,00	0,00	
ICF ATLANT.	2021	X CDC	logts soc.	CDC	4 885 008,00	4 885 008,00	36,77	A	V	LIVRETA	0,983	V	LIVRETA	1,100	A-1	0,00	0,00	
ICF ATLANT.	2021	X CDC	logts soc.	CDC	1 425 000,00	1 425 000,00	30,77	A	F	FIXE	0,534	F	FIXE	0,570	A-1	0,00	0,00	
ICF ATLANT.	2018	P	logts soc.	S.Gale	831 468,00	761 482,11	24,91	A	V	LIVRETA	1,860	V	LIVRETA	1,860	A-1	14 163,57	24 201,78	
ICF ATLANT.	2018	P	logts soc.	S.Gale	1 718 702,00	1 574 036,33	24,91	A	V	LIVRETA	1,860	V	LIVRETA	1,860	A-1	29 277,08	50 026,76	
ICF ATLANT.	2021	P	logts soc.	Aliance Ter.	3 037 344,00	3 037 344,00	19,42	A	F	FIXE	0,454	F	FIXE	0,400	A-1	12 318,12	146 176,87	
ICF ATLANT.	2003	X CDC	logts soc.	CDC	352 978,00	244 788,91	18,00	A	V	LIVRETA	2,551	V	LIVRETA	1,400	A-1	3 427,04	11 335,44	
ICF ATLANT.	2003	X CDC	logts soc.	CDC	74 798,00	64 191,21	33,00	A	V	LIVRETA	2,380	V	LIVRETA	1,500	A-1	962,87	1 461,11	
ICF ATLANT.	2003	X CDC	logts soc.	CDC	456 887,00	270 306,23	13,00	A	V	LIVRETA	3,024	V	LIVRETA	1,500	A-1	4 054,59	19 987,36	
ICF ATLANT.	2021	X CDC	logts soc.	CDC	2 097 652,00	2 097 652,00	35,92	A	V	LIVRETA	0,274	V	LIVRETA	0,300	A-1	0,00	0,00	
ICF ATLANT.	2021	X CDC	logts soc.	CDC	530 814,00	530 814,00	30,92	A	V	LIVRETA	1,394	V	LIVRETA	1,560	A-1	0,00	0,00	
ICF ATLANT.	2021	X CDC	logts soc.	CDC	1 753 311,00	1 753 311,00	35,92	A	V	LIVRETA	0,999	V	LIVRETA	1,100	A-1	0,00	0,00	
ICF ATLANT.	2010	X CDC	logts soc.	CDC	182 011,00	132 899,92	23,33	A	V	LIVRETA	0,689	V	LIVRETA	0,300	A-1	398,70	5 348,84	
ICF ATLANT.	2010	X CDC	logts soc.	CDC	45 635,00	33 154,13	23,33	A	V	LIVRETA	0,588	V	LIVRETA	0,200	A-1	66,31	1 349,91	
ICF ATLANT.	2010	X CDC	logts soc.	CDC	5 360 231,00	4 066 453,17	23,33	A	V	LIVRETA	1,501	V	LIVRETA	1,100	A-1	44 730,98	148 977,84	
ICF ATLANT.	2010	X CDC	logts soc.	CDC	882 476,00	641 124,66	23,33	A	V	LIVRETA	0,588	V	LIVRETA	0,200	A-1	1 282,25	26 104,23	
ICF ATLANT.	2021	X CDC	logts soc.	CDC	8 809 687,00	8 809 687,00	21,00	A	V	LIVRETA	0,934	V	LIVRETA	1,100	A-1	0,00	0,00	

Désignation du bénéficiaire	Année de mobilisation et profil d'amortissement de l'emprunt (1)		Objet de l'emprunt garanti	Organisme prêteur ou chef de file	Montant initial	Capital restant dû au 01/01/N	Durée résiduelle	Périodicité des remboursements (2)	Taux initial			Taux à la date de vote du budget (6)			Catégorie d'emprunt (7)	Indices ou devises pouvant modifier l'emprunt	Annuité garantie au cours de l'exercice	
	Année	Profil							Taux (3)	Index (4)	Taux actuariel (5)	Taux (3)	Index (4)	Niveau de taux			En intérêts (8)	En capital
ICF ATLANT.	2021	X CDC	logts soc.	CDC	2 718 000,00	2 718 000,00	20,00	A	F	FIXE	0,557	F	FIXE	0,600	A-1		0,00	0,00
ICF ATLANT.	2012	X CDC	logts soc.	CDC	1 191 662,00	947 304,90	25,42	A	V	LIVRETA	1,388	V	LIVRETA	1,100	A-1		10 420,35	31 671,32
ICF ATLANT.	2012	X CDC	logts soc.	CDC	501 878,00	386 840,66	25,42	A	V	LIVRETA	0,580	V	LIVRETA	0,300	A-1		1 160,52	14 328,07
ICF ATLANT.	2021	X CDC	logts soc.	CDC	190 393,34	183 663,66	22,25	A	V	LIVRETA	1,400	V	LIVRETA	1,400	A-1		2 571,29	6 823,90
ICF ATLANT.	2021	X CDC	logts soc.	CDC	1 842 639,52	1 777 509,18	22,25	A	V	LIVRETA	1,400	V	LIVRETA	1,400	A-1		24 885,13	66 042,16
ICF ATLANT.	2021	X CDC	logts soc.	CDC	3 056 235,02	2 948 208,67	22,25	A	V	LIVRETA	1,400	V	LIVRETA	1,400	A-1		41 274,92	109 538,72
ICF ATLANT.	2021	X CDC	logts soc.	CDC	552 123,74	535 882,07	26,42	A	V	LIVRETA	1,400	V	LIVRETA	1,400	A-1		7 502,35	16 469,05
ICF ATLANT.	2021	X CDC	logts soc.	CDC	348 368,71	338 120,84	26,42	A	V	LIVRETA	1,400	V	LIVRETA	1,400	A-1		4 733,69	10 391,34
ICF ATLANT.	2021	X CDC	logts soc.	CDC	107 968,43	104 924,51	27,08	A	V	LIVRETA	1,400	V	LIVRETA	1,400	A-1		1 468,94	3 086,54
ICF ATLANT.	2013	X CDC	logts soc.	CDC	2 125 003,00	1 781 253,66	27,00	A	V	LIVRETA	1,146	V	LIVRETA	1,100	A-1		19 593,79	54 667,94
ICF ATLANT.	2013	X CDC	logts soc.	CDC	941 781,00	768 387,17	22,00	A	V	LIVRETA	1,632	V	LIVRETA	1,400	A-1		10 757,42	28 548,91
ICF ATLANT.	2014	X CDC	logts soc.	CDC	1 186 856,00	998 324,58	27,25	A	V	LIVRETA	1,156	V	LIVRETA	1,100	A-1		10 981,57	30 639,29
ICF ATLANT.	2014	X CDC	logts soc.	CDC	506 630,00	415 556,05	27,25	A	V	LIVRETA	0,383	V	LIVRETA	0,300	A-1		1 246,67	14 248,92
ICF ATLANT.	2014	X CDC	logts soc.	CDC	5 940 697,00	3 324 025,85	7,50	A	V	LIVRETA	1,344	V	LIVRETA	1,100	A-1		36 564,28	399 768,83
ICF ATLANT.	2016	X CDC	logts soc.	CDC	410 046,00	375 480,39	29,42	A	V	INFFRXT	1,368	V	INFFRXT	1,180	A-1		3 304,23	10 991,18
ICF ATLANT.	2016	X CDC	logts soc.	CDC	761 525,00	660 691,10	29,42	A	V	LIVRETA	0,341	V	LIVRETA	0,300	A-1		1 982,07	21 079,86
ICF ATLANT.	2016	X CDC	logts soc.	CDC	651 364,00	565 116,56	29,42	A	V	LIVRETA	0,341	V	LIVRETA	0,300	A-1		1 695,35	18 030,48
ICF ATLANT.	2016	X CDC	logts soc.	CDC	22 342,00	20 521,58	29,42	A	V	INFFRXT	1,515	V	INFFRXT	1,330	A-1		211,37	587,29
ICF ATLANT.	2017	X CDC	logts soc.	CDC	373 368,00	350 929,49	30,17	A	V	INFFRXT	1,366	V	INFFRXT	1,160	A-1		3 017,99	9 926,61
ICF ATLANT.	2017	X CDC	logts soc.	CDC	748 535,00	669 282,91	30,17	A	V	LIVRETA	0,336	V	LIVRETA	0,300	A-1		2 007,85	20 633,75
ICF ATLANT.	2017	X CDC	logts soc.	CDC	1 445 367,00	1 370 446,00	27,25	A	V	LIVRETA	1,420	V	LIVRETA	1,610	A-1		22 064,18	39 124,91
ICF ATLANT.	2018	X CDC	logts soc.	CDC	391 855,00	361 307,67	26,08	A	V	LIVRETA	1,587	V	LIVRETA	1,610	A-1		5 817,05	10 789,08
ICF ATLANT.	2017	X CDC	logts soc.	CDC	3 246 174,00	2 902 481,31	30,33	A	V	LIVRETA	0,334	V	LIVRETA	0,300	A-1		8 707,44	89 482,46
ICF ATLANT.	2017	X CDC	logts soc.	CDC	3 429 326,00	3 110 467,06	30,33	A	V	LIVRETA	1,122	V	LIVRETA	1,100	A-1		34 215,14	84 746,05
ICF ATLANT.	2017	X CDC	logts soc.	CDC	3 056 392,00	2 842 781,87	30,50	A	V	INFFRXT	1,287	V	INFFRXT	4,440	A-1		22 173,70	81 417,60
ICF ATLANT.	2017	X CDC	logts soc.	CDC	4 235 874,00	3 455 454,86	11,00	A	V	LIVRETA	1,125	V	LIVRETA	1,100	A-1		38 010,00	270 946,14
ICF ATLANT.	2018	X CDC	logts soc.	CDC	982 394,00	956 663,75	28,58	A	V	LIVRETA	1,408	V	LIVRETA	1,610	A-1		15 402,29	26 144,50
ICF ATLANT.	2018	X CDC	logts soc.	CDC	2 860 524,00	2 793 077,36	33,58	A	V	LIVRETA	0,981	V	LIVRETA	1,100	A-1		30 723,85	68 188,55
ICF ATLANT.	2018	X CDC	logts soc.	CDC	375 554,00	365 361,29	33,58	A	V	LIVRETA	0,269	V	LIVRETA	0,300	A-1		1 096,08	10 223,29
ICF ATLANT.	2019	X CDC	logts soc.	CDC	1 271 635,00	1 203 930,59	32,33	A	V	LIVRETA	0,293	V	LIVRETA	0,300	A-1		3 611,79	34 761,30
ICF ATLANT.	2019	X CDC	logts soc.	CDC	329 458,00	314 170,14	32,33	A	V	LIVRETA	1,058	V	LIVRETA	1,100	A-1		3 455,87	7 948,38
ICF ATLANT.	2015	P	logts soc.	C.Foncier	759 120,05	578 553,28	14,58	A	F	FIXE	2,350	F	FIXE	2,350	A-1		13 596,00	32 617,63
IM. AT. AMGT	2019	P	logts soc.	ARKEA	43 180,00	42 108,42	47,82	A	V	LIVRETA	1,860	V	LIVRETA	1,860	A-1		783,22	550,78
IM. AT. AMGT	2019	P	logts soc.	ARKEA	100 754,00	97 283,45	37,82	A	V	LIVRETA	1,860	V	LIVRETA	1,860	A-1		1 809,47	1 783,84
IM. AT. AMGT	2019	P	logts soc.	ARKEA	100 754,00	97 283,45	38,00	A	V	LIVRETA	1,860	V	LIVRETA	1,860	A-1		1 809,47	1 783,84
IM. AT. AMGT	2019	P	logts soc.	ARKEA	43 180,00	42 108,42	48,00	A	V	LIVRETA	1,860	V	LIVRETA	1,860	A-1		783,22	550,78
IM. AT. AMGT	2019	X CDC	logts soc.	CDC	302 766,00	271 090,22	37,67	A	V	LIVRETA	0,305	V	LIVRETA	0,300	A-1		813,27	6 745,73
IM. AT. AMGT	2019	X CDC	logts soc.	CDC	146 494,00	140 723,39	47,67	A	V	LIVRETA	0,304	V	LIVRETA	0,300	A-1		422,17	2 730,10
IM. AT. AMGT	2019	X CDC	logts soc.	CDC	223 300,00	216 610,36	47,67	A	V	LIVRETA	1,096	V	LIVRETA	1,100	A-1		2 382,71	3 449,93
IM. AT. AMGT	2019	X CDC	logts soc.	CDC	409 511,00	365 905,65	37,67	A	V	LIVRETA	1,095	V	LIVRETA	1,100	A-1		4 024,96	7 808,52
IM. AT. AMGT	2020	X CDC	logts soc.	CDC	229 459,00	224 314,72	38,08	A	V	LIVRETA	0,304	V	LIVRETA	0,300	A-1		672,94	5 430,36
IM. AT. AMGT	2020	X CDC	logts soc.	CDC	128 116,00	125 882,88	48,08	A	V	LIVRETA	0,303	V	LIVRETA	0,300	A-1		377,65	2 388,68
IM. AT. AMGT	2020	X CDC	logts soc.	CDC	498 912,00	489 423,22	38,08	A	V	LIVRETA	1,100	V	LIVRETA	1,100	A-1		5 383,66	10 117,21

Désignation du bénéficiaire	Année de mobilisation et profil d'amortissement de l'emprunt (1)		Objet de l'emprunt garanti	Organisme prêteur ou chef de file	Montant initial	Capital restant dû au 01/01/N	Durée résiduelle	Périodicité des remboursements (2)	Taux initial			Taux à la date de vote du budget (6)			Catégorie d'emprunt (7)	Indices ou devises pouvant modifier l'emprunt	Annuité garantie au cours de l'exercice	
	Année	Profil							Taux (3)	Index (4)	Taux actuariel (5)	Taux (3)	Index (4)	Niveau de taux			En intérêts (8)	En capital
IM. AT. AMGT	2020	X CDC	logts soc.	CDC	263 943,00	260 212,59	48,08	A	V	LIVRETA	1,100	V	LIVRETA	1,100	A-1	2 862,34	4 035,70	
IM. AT. AMGT	2020	X CDC	logts soc.	CDC	288 338,00	274 663,65	38,58	A	V	LIVRETA	0,298	V	LIVRETA	0,300	A-1	823,99	6 649,24	
IM. AT. AMGT	2020	X CDC	logts soc.	CDC	145 811,00	139 947,37	48,58	A	V	LIVRETA	0,298	V	LIVRETA	0,300	A-1	419,84	2 655,57	
IM. AT. AMGT	2020	X CDC	logts soc.	CDC	317 622,00	303 393,58	38,58	A	V	LIVRETA	1,092	V	LIVRETA	1,100	A-1	3 337,33	6 271,66	
IM. AT. AMGT	2020	X CDC	logts soc.	CDC	288 338,00	171 891,11	48,58	A	V	LIVRETA	1,093	V	LIVRETA	1,100	A-1	1 890,80	2 665,90	
IM. AT. AMGT	2021	X CDC	logts soc.	CDC	178 450,00	178 450,00	15,92	A	V	LIVRETA	1,560	V	LIVRETA	1,560	A-1	0,00	0,00	
IM. AT. AMGT	2021	X CDC	logts soc.	CDC	181 035,00	181 035,00	15,92	A	V	LIVRETA	1,560	V	LIVRETA	1,560	A-1	0,00	0,00	
IM. AT. AMGT	2021	X CDC	logts soc.	CDC	217 243,00	217 243,00	15,92	A	V	LIVRETA	1,560	V	LIVRETA	1,560	A-1	0,00	0,00	
IM. AT. AMGT	2021	X CDC	logts soc.	CDC	75 000,00	75 000,00	14,42	A	F	FIXE	0,260	F	FIXE	0,260	A-1	195,00	5 000,00	
IM. AT. AMGT	2021	X CDC	logts soc.	CDC	253 740,00	253 740,00	39,25	A	V	LIVRETA	0,300	V	LIVRETA	0,300	A-1	617,14	5 980,00	
IM. AT. AMGT	2021	X CDC	logts soc.	CDC	200 654,00	200 654,00	49,25	A	V	LIVRETA	0,300	V	LIVRETA	0,300	A-1	488,03	3 725,63	
IM. AT. AMGT	2021	X CDC	logts soc.	CDC	788 478,00	788 478,00	39,25	A	V	LIVRETA	1,099	V	LIVRETA	1,100	A-1	7 026,37	15 798,82	
IM. AT. AMGT	2021	X CDC	logts soc.	CDC	523 210,00	523 210,00	49,25	A	V	LIVRETA	1,099	V	LIVRETA	1,100	A-1	4 662,49	7 905,04	
IM. AT. AMGT	2021	X CDC	logts soc.	CDC	255 000,00	255 000,00	29,25	A	F	FIXE	0,899	F	FIXE	0,900	A-1	1 859,57	7 442,04	
IM. AT. AMGT	2021	X CDC	logts soc.	CDC	98 080,00	98 080,00	39,83	A	V	LIVRETA	0,300	V	LIVRETA	0,300	A-1	294,24	2 311,49	
IM. AT. AMGT	2021	X CDC	logts soc.	CDC	142 991,00	142 991,00	49,83	A	V	LIVRETA	0,300	V	LIVRETA	0,300	A-1	428,97	2 654,98	
IM. AT. AMGT	2021	X CDC	logts soc.	CDC	315 077,00	315 077,00	39,83	A	V	LIVRETA	1,100	V	LIVRETA	1,100	A-1	3 465,85	6 313,23	
IM. AT. AMGT	2021	X CDC	logts soc.	CDC	242 013,00	242 013,00	49,83	A	V	LIVRETA	1,100	V	LIVRETA	1,100	A-1	2 662,14	3 656,51	
IM. AT. AMGT	2021	X CDC	logts soc.	CDC	150 000,00	150 000,00	29,83	A	F	FIXE	1,020	F	FIXE	1,020	A-1	1 530,00	5 000,00	
IM. AT. AMGT	2021	X CDC	logts soc.	CDC	84 500,00	84 500,00	39,83	A	F	FIXE	0,364	F	FIXE	0,000	A-1	0,00	0,00	
IM. AT. AMGT	2021	X CDC	logts soc.	CDC	156 000,00	156 000,00	39,83	A	F	FIXE	0,364	F	FIXE	0,000	A-1	0,00	0,00	
IM. AT. AMGT	2017	X CDC	logts soc.	CDC	331 320,00	197 765,40	35,50	A	V	LIVRETA	1,111	V	LIVRETA	1,100	A-1	2 175,42	4 507,14	
IM. AT. AMGT	2017	X CDC	logts soc.	CDC	175 003,00	120 527,71	45,50	A	V	LIVRETA	1,109	V	LIVRETA	1,100	A-1	1 325,80	2 027,02	
IM. AT. AMGT	2017	X CDC	logts soc.	CDC	99 593,00	53 107,73	35,50	A	V	LIVRETA	0,326	V	LIVRETA	0,300	A-1	159,32	1 399,20	
IM. AT. AMGT	2017	X CDC	logts soc.	CDC	61 698,00	41 917,91	45,50	A	V	LIVRETA	0,321	V	LIVRETA	0,300	A-1	125,75	851,20	
IM. AT. AMGT	2017	X CDC	logts soc.	CDC	731 952,00	441 909,36	35,25	A	V	LIVRETA	1,092	V	LIVRETA	1,100	A-1	4 861,00	10 071,28	
IM. AT. AMGT	2017	X CDC	logts soc.	CDC	388 211,00	268 668,48	45,25	A	V	LIVRETA	1,093	V	LIVRETA	1,100	A-1	2 955,35	4 518,43	
IM. AT. AMGT	2017	X CDC	logts soc.	CDC	316 927,00	182 997,97	35,25	A	V	LIVRETA	0,319	V	LIVRETA	0,300	A-1	548,99	4 821,34	
IM. AT. AMGT	2017	X CDC	logts soc.	CDC	177 686,00	121 305,63	45,25	A	V	LIVRETA	0,315	V	LIVRETA	0,300	A-1	363,92	2 463,25	
IM. AT. AMGT	2017	X CDC	logts soc.	CDC	1 847 886,00	845 768,94	35,25	A	V	LIVRETA	0,000	V	LIVRETA	1,100	A-1	9 303,46	19 275,38	
IM. AT. AMGT	2017	X CDC	logts soc.	CDC	961 858,00	835 925,99	45,25	A	V	LIVRETA	0,756	V	LIVRETA	1,100	A-1	9 195,19	14 058,47	
IM. AT. AMGT	2017	X CDC	logts soc.	CDC	645 022,00	294 086,13	35,25	A	V	LIVRETA	0,000	V	LIVRETA	0,300	A-1	882,26	7 748,10	
IM. AT. AMGT	2017	X CDC	logts soc.	CDC	368 682,00	342 365,51	45,25	A	V	LIVRETA	0,310	V	LIVRETA	0,300	A-1	1 027,10	6 952,13	
IM. AT. AMGT	2017	X CDC	logts soc.	CDC	760 743,00	700 947,79	35,50	A	V	LIVRETA	1,079	V	LIVRETA	1,100	A-1	7 710,43	15 974,85	
IM. AT. AMGT	2017	X CDC	logts soc.	CDC	421 851,00	397 115,90	45,50	A	V	LIVRETA	1,083	V	LIVRETA	1,100	A-1	4 368,27	6 678,64	
IM. AT. AMGT	2017	X CDC	logts soc.	CDC	277 568,00	252 172,63	35,50	A	V	LIVRETA	0,314	V	LIVRETA	0,300	A-1	756,52	6 643,83	
IM. AT. AMGT	2017	X CDC	logts soc.	CDC	161 094,00	149 595,13	45,50	A	V	LIVRETA	0,311	V	LIVRETA	0,300	A-1	448,79	3 037,70	
IM. AT. AMGT	2017	X CDC	logts soc.	CDC	270 428,00	249 172,06	35,83	A	V	LIVRETA	1,079	V	LIVRETA	1,100	A-1	2 740,89	5 678,73	
IM. AT. AMGT	2017	X CDC	logts soc.	CDC	175 679,00	165 378,12	45,83	A	V	LIVRETA	1,083	V	LIVRETA	1,100	A-1	1 819,16	2 781,30	
IM. AT. AMGT	2017	X CDC	logts soc.	CDC	77 335,00	70 259,43	35,83	A	V	LIVRETA	0,314	V	LIVRETA	0,300	A-1	210,78	1 851,08	
IM. AT. AMGT	2017	X CDC	logts soc.	CDC	57 123,00	53 045,56	45,83	A	V	LIVRETA	0,311	V	LIVRETA	0,300	A-1	159,14	1 077,15	
IM. AT. AMGT	2018	X CDC	logts soc.	CDC	2 960 000,00	2 754 174,73	31,25	A	V	LIVRETA	1,118	V	LIVRETA	1,100	A-1	30 295,92	72 274,54	
IM. AT. AMGT	2019	X CDC	logts soc.	CDC	1 070 151,00	1 028 096,75	37,08	A	V	LIVRETA	1,095	V	LIVRETA	1,100	A-1	11 309,06	21 939,84	

Désignation du bénéficiaire	Année de mobilisation et profil d'amortissement de l'emprunt (1)		Objet de l'emprunt garanti	Organisme prêteur ou chef de file	Montant initial	Capital restant dû au 01/01/N	Durée résiduelle	Périodicité des remboursements (2)	Taux initial			Taux à la date de vote du budget (6)			Catégorie d'emprunt (7)	Indices ou devises pouvant modifier l'emprunt	Annuité garantie au cours de l'exercice	
	Année	Profil							Taux (3)	Index (4)	Taux actuariel (5)	Taux (3)	Index (4)	Niveau de taux			En intérêts (8)	En capital
IM. AT. AMGT	2019	X CDC	logts soc.	CDC	614 716,00	596 628,94	47,08	A	V	LIVRETA	1,096	V	LIVRETA	1,100	A-1	6 562,92	9 502,43	
IM. AT. AMGT	2019	X CDC	logts soc.	CDC	451 038,00	430 251,88	37,08	A	V	LIVRETA	0,306	V	LIVRETA	0,300	A-1	1 290,76	10 706,25	
IM. AT. AMGT	2019	X CDC	logts soc.	CDC	230 485,00	222 170,22	47,08	A	V	LIVRETA	0,305	V	LIVRETA	0,300	A-1	666,51	4 310,21	
IM. AT. AMGT	2018	X CDC	logts soc.	CDC	755 000,00	711 941,51	56,58	A	V	LIVRETA	0,856	V	LIVRETA	0,850	A-1	6 051,50	15 323,14	
IM. AT. AMGT	2018	X CDC	logts soc.	CDC	1 267 000,00	1 158 404,52	36,58	A	V	LIVRETA	0,320	V	LIVRETA	0,300	A-1	3 475,21	37 492,84	
IM. AT. AMGT	2018	X CDC	logts soc.	CDC	1 665 000,00	1 555 170,21	56,58	A	V	LIVRETA	0,856	V	LIVRETA	0,850	A-1	13 218,95	33 471,98	
IM. AT. AMGT	2018	X CDC	logts soc.	CDC	3 479 000,00	3 209 534,95	36,58	A	V	LIVRETA	1,103	V	LIVRETA	1,100	A-1	35 304,88	94 367,01	
IM. AT. AMGT	2019	X CDC	logts soc.	CDC	236 013,00	218 780,37	37,67	A	V	LIVRETA	0,305	V	LIVRETA	0,300	A-1	656,34	5 444,07	
IM. AT. AMGT	2019	X CDC	logts soc.	CDC	115 393,00	111 230,17	47,67	A	V	LIVRETA	0,304	V	LIVRETA	0,300	A-1	333,69	2 157,92	
IM. AT. AMGT	2019	X CDC	logts soc.	CDC	234 836,00	227 926,32	47,67	A	V	LIVRETA	1,095	V	LIVRETA	1,100	A-1	2 507,19	3 630,15	
IM. AT. AMGT	2019	X CDC	logts soc.	CDC	449 133,00	419 682,88	37,67	A	V	LIVRETA	1,094	V	LIVRETA	1,100	A-1	4 616,51	8 956,14	
IM. AT. AMGT	2019	F	logts soc.	C.Epargne	982 577,00	982 577,00	3,00	X	V	EUR3M	0,693	V	EUR3M	0,680	A-1	6 774,32	0,00	
IM. AT. AMGT	2019	F	logts soc.	C.Epargne	646 907,00	646 907,00	2,87	X	V	EUR3M	0,373	V	EUR3M	0,372	A-1	2 439,91	0,00	
IM. AT. AMGT	2019	P	logts soc.	B.Postale	62 732,00	61 180,73	47,82	T	V	LIVRETA	1,873	V	LIVRETA	1,860	A-1	1 132,42	797,50	
IM. AT. AMGT	2020	P	logts soc.	B.Postale	119 744,00	118 219,34	39,08	T	V	LIVRETA	1,873	V	LIVRETA	1,860	A-1	2 184,52	2 066,17	
IM. AT. AMGT	2019	C	logts soc.	B.Postale	89 126,00	85 560,96	47,82	T	V	LIVRETA	1,873	V	LIVRETA	1,860	A-1	1 579,00	1 782,52	
IM. AT. AMGT	2019	C	logts soc.	B.Postale	180 095,00	171 090,28	37,82	T	V	LIVRETA	1,873	V	LIVRETA	1,860	A-1	3 150,88	4 502,36	
IM. AT. AMGT	2019	P	logts soc.	B.Postale	40 128,00	39 135,69	47,84	T	V	LIVRETA	1,873	V	LIVRETA	1,860	A-1	724,38	510,14	
IM. AT. AMGT	2019	P	logts soc.	B.Postale	76 597,00	73 965,81	37,84	T	V	LIVRETA	1,873	V	LIVRETA	1,860	A-1	1 366,36	1 352,68	
IM. AT. AMGT	2019	P	logts soc.	B.Postale	1 114 940,00	1 087 369,20	47,82	T	V	LIVRETA	1,873	V	LIVRETA	1,860	A-1	20 126,59	14 173,89	
IM. AT. AMGT	2019	C	logts soc.	B.Postale	2 152 947,00	2 045 299,64	37,82	T	V	LIVRETA	1,873	V	LIVRETA	1,860	A-1	37 667,14	53 823,68	
IM. AT. AMGT	2021	C	logts soc.	B.Postale	147 384,00	145 173,24	49,00	T	V	LIVRETA	1,625	V	LIVRETA	1,610	A-1	2 319,49	2 947,68	
IM. AT. AMGT	2021	C	logts soc.	B.Postale	289 446,00	284 018,88	39,00	T	V	LIVRETA	1,626	V	LIVRETA	1,610	A-1	4 529,01	7 236,16	
IM. AT. AMGT	2021	C	logts soc.	B.Postale	731 923,00	731 923,00	39,78	T	V	LIVRETA	1,620	V	LIVRETA	1,610	A-1	11 673,49	18 298,08	
IM. AT. AMGT	2021	C	logts soc.	B.Postale	380 174,00	380 174,00	49,78	T	V	LIVRETA	1,620	V	LIVRETA	1,610	A-1	6 074,90	7 603,48	
IM. AT. AMGT	2021	C	logts soc.	B.Postale	1 372 198,00	1 372 198,00	39,83	T	V	LIVRETA	1,620	V	LIVRETA	1,610	A-1	21 885,28	34 304,96	
IM. AT. AMGT	2021	C	logts soc.	B.Postale	731 099,00	731 099,00	49,83	T	V	LIVRETA	1,620	V	LIVRETA	1,610	A-1	11 682,41	14 622,00	
INCITE BX	2008	X CDC	logts soc.	CDC	366 306,00	306 134,04	36,17	A	V	LIVRETA	1,829	V	LIVRETA	1,300	A-1	3 979,74	6 495,58	
INCITE BX	2010	X CDC	logts soc.	CDC	145 376,00	105 273,13	23,83	A	V	LIVRETA	0,683	V	LIVRETA	0,300	A-1	315,82	4 236,94	
INCITE BX	2010	X CDC	logts soc.	CDC	63 888,00	52 557,95	38,83	A	V	LIVRETA	0,580	V	LIVRETA	0,300	A-1	157,67	1 272,36	
INCITE BX	2010	X CDC	logts soc.	CDC	70 926,00	53 342,84	23,83	A	V	LIVRETA	1,496	V	LIVRETA	1,100	A-1	586,77	1 954,26	
INCITE BX	2010	X CDC	logts soc.	CDC	18 760,00	15 986,55	38,83	A	V	LIVRETA	1,396	V	LIVRETA	1,100	A-1	175,85	330,47	
INCITE BX	2010	X CDC	logts soc.	CDC	32 234,00	26 517,53	38,83	A	V	LIVRETA	0,580	V	LIVRETA	0,300	A-1	79,55	641,96	
INCITE BX	2010	X CDC	logts soc.	CDC	121 861,00	88 244,91	23,83	A	V	LIVRETA	0,683	V	LIVRETA	0,300	A-1	264,73	3 551,61	
INCITE BX	2012	X CDC	logts soc.	CDC	214 006,00	181 121,35	40,83	A	V	LIVRETA	0,464	V	LIVRETA	0,300	A-1	543,36	4 158,10	
INCITE BX	2012	X CDC	logts soc.	CDC	1 523 701,00	1 291 365,96	31,00	A	V	LIVRETA	1,307	V	LIVRETA	1,100	A-1	14 205,03	33 887,78	
INCITE BX	2012	X CDC	logts soc.	CDC	100 708,00	89 456,14	41,00	A	V	LIVRETA	1,271	V	LIVRETA	1,100	A-1	984,02	1 687,14	
INCITE BX	2012	X CDC	logts soc.	CDC	343 473,00	283 357,63	31,00	A	V	LIVRETA	0,499	V	LIVRETA	0,300	A-1	850,07	8 449,96	
INCITE BX	2012	X CDC	logts soc.	CDC	22 701,00	19 652,47	41,00	A	V	LIVRETA	0,463	V	LIVRETA	0,300	A-1	58,96	439,75	
INCITE BX	2013	X CDC	logts soc.	CDC	2 865 927,00	2 422 346,31	31,17	A	V	LIVRETA	1,273	V	LIVRETA	1,100	A-1	26 645,81	63 566,76	
INCITE BX	2013	X CDC	logts soc.	CDC	292 131,00	258 848,89	41,17	A	V	LIVRETA	1,244	V	LIVRETA	1,100	A-1	2 847,34	4 881,88	
INCITE BX	2013	X CDC	logts soc.	CDC	522 604,00	429 832,07	31,17	A	V	LIVRETA	0,466	V	LIVRETA	0,300	A-1	1 289,50	12 817,94	
INCITE BX	2013	X CDC	logts soc.	CDC	53 270,00	45 983,99	41,17	A	V	LIVRETA	0,436	V	LIVRETA	0,300	A-1	137,95	1 028,97	

Désignation du bénéficiaire	Année de mobilisation et profil d'amortissement de l'emprunt (1)		Objet de l'emprunt garanti	Organisme prêteur ou chef de file	Montant initial	Capital restant dû au 01/01/N	Durée résiduelle	Périodicité des remboursements (2)	Taux initial			Taux à la date de vote du budget (6)			Catégorie d'emprunt (7)	Indices ou devises pouvant modifier l'emprunt	Annuité garantie au cours de l'exercice	
	Année	Profil							Taux (3)	Index (4)	Taux actuariel (5)	Taux (3)	Index (4)	Niveau de taux			En intérêts (8)	En capital
INCITE BX	2018	X CDC	logts soc.	CDC	4 074 304,89	3 394 352,73	14,57	T	V	LIVRETA	1,571	V	LIVRETA	1,700	A-1	56 049,34	204 418,58	
INCITE BX	2014	X CDC	logts soc.	CDC	138 372,00	116 547,71	32,50	A	V	LIVRETA	0,406	V	LIVRETA	0,300	A-1	349,64	3 365,10	
INCITE BX	2014	X CDC	logts soc.	CDC	41 097,00	36 074,63	42,50	A	V	LIVRETA	0,386	V	LIVRETA	0,300	A-1	108,22	787,26	
INCITE BX	2014	X CDC	logts soc.	CDC	132 399,00	114 257,77	32,50	A	V	LIVRETA	1,207	V	LIVRETA	1,100	A-1	1 256,84	2 890,67	
INCITE BX	2014	X CDC	logts soc.	CDC	64 641,00	58 082,82	42,50	A	V	LIVRETA	1,189	V	LIVRETA	1,100	A-1	638,91	1 063,68	
INCITE BX	2014	X CDC	logts soc.	CDC	39 905,00	33 611,11	32,50	A	V	LIVRETA	0,406	V	LIVRETA	0,300	A-1	100,83	970,46	
INCITE BX	2014	X CDC	logts soc.	CDC	19 482,00	17 101,14	42,50	A	V	LIVRETA	0,386	V	LIVRETA	0,300	A-1	51,30	373,20	
INCITE BX	2014	X CDC	logts soc.	CDC	198 151,00	171 000,43	32,50	A	V	LIVRETA	1,207	V	LIVRETA	1,100	A-1	1 881,00	4 326,25	
INCITE BX	2014	X CDC	logts soc.	CDC	30 451,00	27 361,59	42,50	A	V	LIVRETA	1,189	V	LIVRETA	1,100	A-1	300,98	501,07	
INCITE BX	2014	X CDC	logts soc.	CDC	64 575,00	54 390,12	32,50	A	V	LIVRETA	0,406	V	LIVRETA	0,300	A-1	163,17	1 570,42	
INCITE BX	2014	X CDC	logts soc.	CDC	9 924,00	8 711,19	42,50	A	V	LIVRETA	0,386	V	LIVRETA	0,300	A-1	26,13	190,11	
INCITE BX	2015	X CDC	logts soc.	CDC	2 172 861,00	1 916 260,91	33,33	A	V	LIVRETA	1,117	V	LIVRETA	1,100	A-1	21 078,87	46 782,47	
INCITE BX	2015	X CDC	logts soc.	CDC	400 387,00	365 240,02	43,33	A	V	LIVRETA	1,114	V	LIVRETA	1,100	A-1	4 017,64	6 498,20	
INCITE BX	2015	X CDC	logts soc.	CDC	679 937,00	587 177,83	33,33	A	V	LIVRETA	0,344	V	LIVRETA	0,300	A-1	1 761,53	16 430,01	
INCITE BX	2015	X CDC	logts soc.	CDC	128 459,00	114 831,17	43,33	A	V	LIVRETA	0,336	V	LIVRETA	0,300	A-1	344,49	2 445,25	
INCITE BX	2016	X CDC	logts soc.	CDC	125 793,00	118 213,40	44,25	A	V	LIVRETA	1,097	V	LIVRETA	1,100	A-1	1 300,35	2 044,34	
INCITE BX	2016	X CDC	logts soc.	CDC	2 444 001,00	2 245 606,09	34,25	A	V	LIVRETA	1,096	V	LIVRETA	1,100	A-1	24 701,67	52 947,84	
INCITE BX	2016	X CDC	logts soc.	CDC	2 190 207,00	2 018 054,37	35,75	A	V	LIVRETA	1,051	V	LIVRETA	1,100	A-1	22 198,60	45 992,19	
INCITE BX	2016	X CDC	logts soc.	CDC	128 910,00	121 351,42	45,75	A	V	LIVRETA	1,060	V	LIVRETA	1,100	A-1	1 334,87	2 040,86	
INCITE BX	2016	X CDC	logts soc.	CDC	51 336,00	47 587,44	44,25	A	V	LIVRETA	0,322	V	LIVRETA	0,300	A-1	142,76	989,31	
INCITE BX	2016	X CDC	logts soc.	CDC	848 896,00	769 037,60	34,25	A	V	LIVRETA	0,327	V	LIVRETA	0,300	A-1	2 307,11	20 872,04	
INCITE BX	2016	X CDC	logts soc.	CDC	45 159,00	41 935,54	45,75	A	V	LIVRETA	0,310	V	LIVRETA	0,300	A-1	125,81	851,55	
INCITE BX	2016	X CDC	logts soc.	CDC	767 257,00	697 058,85	35,75	A	V	LIVRETA	0,312	V	LIVRETA	0,300	A-1	2 091,18	18 364,97	
INCITE BX	2017	X CDC	logts soc.	CDC	367 952,00	339 030,56	35,92	A	V	LIVRETA	1,084	V	LIVRETA	1,100	A-1	3 729,34	7 726,63	
INCITE BX	2017	X CDC	logts soc.	CDC	206 108,00	194 022,92	45,92	A	V	LIVRETA	1,087	V	LIVRETA	1,100	A-1	2 134,25	3 263,05	
INCITE BX	2017	X CDC	logts soc.	CDC	50 070,00	45 488,97	35,92	A	V	LIVRETA	0,316	V	LIVRETA	0,300	A-1	136,47	1 198,47	
INCITE BX	2017	X CDC	logts soc.	CDC	60 941,00	56 591,03	45,92	A	V	LIVRETA	0,313	V	LIVRETA	0,300	A-1	169,77	1 149,15	
LOGIS ATLANT.	2018	X CDC	logts soc.	CDC	328 330,00	283 342,40	32,25	A	V	LIVRETA	1,192	V	LIVRETA	1,100	A-1	3 116,77	7 168,45	
LOGIS ATLANT.	2018	X CDC	logts soc.	CDC	126 613,00	113 767,36	42,25	A	V	LIVRETA	1,174	V	LIVRETA	1,100	A-1	1 251,44	2 083,44	
LOGIS ATLANT.	2018	X CDC	logts soc.	CDC	90 962,00	76 615,30	32,25	A	V	LIVRETA	0,354	V	LIVRETA	0,300	A-1	229,85	2 212,12	
LOGIS ATLANT.	2018	X CDC	logts soc.	CDC	30 123,00	26 441,72	42,25	A	V	LIVRETA	0,342	V	LIVRETA	0,300	A-1	79,33	577,03	
LOGIS ATLANT.	2018	X CDC	logts soc.	CDC	281 759,00	243 320,55	33,08	A	V	LIVRETA	0,355	V	LIVRETA	0,300	A-1	729,96	6 808,43	
LOGIS ATLANT.	2018	X CDC	logts soc.	CDC	100 066,00	89 450,28	43,08	A	V	LIVRETA	0,344	V	LIVRETA	0,300	A-1	268,35	1 904,78	
LOGIS ATLANT.	2018	X CDC	logts soc.	CDC	646 508,00	570 159,82	33,08	A	V	LIVRETA	1,201	V	LIVRETA	1,100	A-1	6 271,76	13 919,54	
LOGIS ATLANT.	2018	X CDC	logts soc.	CDC	250 915,00	228 889,05	43,08	A	V	LIVRETA	1,182	V	LIVRETA	1,100	A-1	2 517,78	4 072,30	
LOGIS ATLANT.	2015	X CDC	logts soc.	CDC	3 451 668,00	3 097 453,01	33,42	A	V	LIVRETA	1,363	V	LIVRETA	1,100	A-1	34 071,98	75 619,40	
LOGIS ATLANT.	2015	X CDC	logts soc.	CDC	1 314 616,00	1 220 333,16	43,42	A	V	LIVRETA	1,361	V	LIVRETA	1,100	A-1	13 423,66	21 711,68	
LOGIS ATLANT.	2018	X CDC	logts soc.	CDC	924 169,00	805 701,93	33,42	A	V	LIVRETA	0,334	V	LIVRETA	0,300	A-1	2 417,11	22 544,60	
LOGIS ATLANT.	2015	X CDC	logts soc.	CDC	321 777,00	290 392,07	43,42	A	V	LIVRETA	0,560	V	LIVRETA	0,300	A-1	871,18	6 183,69	
LOGIS ATLANT.	2018	X CDC	logts soc.	CDC	1 022 086,00	912 424,07	33,08	A	V	LIVRETA	1,178	V	LIVRETA	1,100	A-1	10 036,66	22 275,39	
LOGIS ATLANT.	2018	X CDC	logts soc.	CDC	297 796,00	258 942,99	33,08	A	V	LIVRETA	0,340	V	LIVRETA	0,300	A-1	776,83	7 245,57	
LOGIS ATLANT.	2018	X CDC	logts soc.	CDC	100 587,00	90 538,62	43,08	A	V	LIVRETA	0,332	V	LIVRETA	0,300	A-1	271,62	1 927,95	
LOGIS ATLANT.	2018	X CDC	logts soc.	CDC	176 707,00	177 087,24	47,50	A	V	LIVRETA	1,574	V	LIVRETA	1,610	A-1	2 851,10	2 473,78	

Désignation du bénéficiaire	Année de mobilisation et profil d'amortissement de l'emprunt (1)		Objet de l'emprunt garanti	Organisme prêteur ou chef de file	Montant initial	Capital restant dû au 01/01/N	Durée résiduelle	Périodicité des remboursements (2)	Taux initial			Taux à la date de vote du budget (6)			Catégorie d'emprunt (7)	Indices ou devises pouvant modifier l'emprunt	Annuité garantie au cours de l'exercice	
	Année	Profil							Taux (3)	Index (4)	Taux actuariel (5)	Taux (3)	Index (4)	Niveau de taux			En intérêts (8)	En capital
LOGIS ATLANT.	2017	X CDC	logts soc.	CDC	272 316,00	270 189,24	37,50	A	V	LIVRETA	1,464	V	LIVRETA	1,610	A-1	4 350,05	5 210,98	
LOGIS ATLANT.	2017	X CDC	logts soc.	CDC	426 417,00	426 995,56	38,00	A	V	LIVRETA	1,008	V	LIVRETA	1,100	A-1	4 696,95	8 234,78	
LOGIS ATLANT.	2017	X CDC	logts soc.	CDC	245 000,00	246 576,05	48,00	A	V	LIVRETA	1,024	V	LIVRETA	1,100	A-1	2 712,34	3 470,88	
LOGIS ATLANT.	2017	X CDC	logts soc.	CDC	158 691,00	156 666,55	38,00	A	V	LIVRETA	0,284	V	LIVRETA	0,300	A-1	470,00	3 597,34	
LOGIS ATLANT.	2017	X CDC	logts soc.	CDC	110 000,00	109 153,59	48,00	A	V	LIVRETA	0,287	V	LIVRETA	0,300	A-1	327,46	1 933,62	
LOGIS ATLANT.	2018	X CDC	logts soc.	CDC	731 607,00	748 251,18	49,00	A	V	LIVRETA	1,011	V	LIVRETA	1,100	A-1	8 230,76	11 305,13	
LOGIS ATLANT.	2018	X CDC	logts soc.	CDC	1 203 146,00	1 230 517,78	39,00	A	V	LIVRETA	0,993	V	LIVRETA	1,100	A-1	13 535,70	24 656,01	
LOGIS ATLANT.	2018	X CDC	logts soc.	CDC	134 717,00	138 135,68	39,00	A	V	LIVRETA	1,448	V	LIVRETA	1,610	A-1	2 223,98	2 486,74	
LOGIS ATLANT.	2018	X CDC	logts soc.	CDC	254 795,00	261 260,87	49,00	A	V	LIVRETA	1,474	V	LIVRETA	1,610	A-1	4 206,30	3 441,01	
LOGIS ATLANT.	2018	X CDC	logts soc.	CDC	318 694,00	326 781,42	39,00	A	V	LIVRETA	1,448	V	LIVRETA	1,610	A-1	5 261,18	5 882,75	
LOGIS ATLANT.	2018	X CDC	logts soc.	CDC	387 519,00	390 570,47	39,00	A	V	LIVRETA	0,272	V	LIVRETA	0,300	A-1	1 171,71	9 204,74	
LOGIS ATLANT.	2018	X CDC	logts soc.	CDC	380 773,00	383 771,35	49,00	A	V	LIVRETA	0,277	V	LIVRETA	0,300	A-1	1 151,31	7 125,65	
LOGIS ATLANT.	2018	X CDC	logts soc.	CDC	73 373,00	71 026,41	47,67	A	V	LIVRETA	0,297	V	LIVRETA	0,300	A-1	213,08	1 377,95	
LOGIS ATLANT.	2018	X CDC	logts soc.	CDC	119 137,00	114 129,18	37,67	A	V	LIVRETA	0,296	V	LIVRETA	0,300	A-1	342,39	2 839,95	
LOGIS ATLANT.	2018	X CDC	logts soc.	CDC	326 654,00	317 085,48	37,67	A	V	LIVRETA	1,053	V	LIVRETA	1,100	A-1	3 487,94	6 766,68	
LOGIS ATLANT.	2018	X CDC	logts soc.	CDC	156 346,00	153 326,07	47,67	A	V	LIVRETA	1,061	V	LIVRETA	1,100	A-1	1 686,59	2 442,00	
LOGIS ATLANT.	2018	X CDC	logts soc.	CDC	261 344,00	261 803,40	48,50	A	V	LIVRETA	1,031	V	LIVRETA	1,100	A-1	2 879,84	4 060,37	
LOGIS ATLANT.	2018	X CDC	logts soc.	CDC	535 567,00	533 823,77	38,50	A	V	LIVRETA	1,017	V	LIVRETA	1,100	A-1	5 872,06	11 035,05	
LOGIS ATLANT.	2018	X CDC	logts soc.	CDC	262 021,00	257 471,38	38,50	A	V	LIVRETA	0,279	V	LIVRETA	0,300	A-1	772,41	6 233,04	
LOGIS ATLANT.	2018	X CDC	logts soc.	CDC	150 337,00	148 483,08	48,50	A	V	LIVRETA	0,282	V	LIVRETA	0,300	A-1	445,45	2 817,53	
LOGIS ATLANT.	2020	X CDC	logts soc.	CDC	208 352,00	203 703,47	38,92	A	V	LIVRETA	0,292	V	LIVRETA	0,300	A-1	611,11	4 677,39	
LOGIS ATLANT.	2020	X CDC	logts soc.	CDC	122 025,00	119 914,29	48,92	A	V	LIVRETA	0,293	V	LIVRETA	0,300	A-1	359,74	2 124,25	
LOGIS ATLANT.	2020	X CDC	logts soc.	CDC	523 728,00	513 977,99	38,92	A	V	LIVRETA	1,068	V	LIVRETA	1,100	A-1	5 653,76	9 912,27	
LOGIS ATLANT.	2020	X CDC	logts soc.	CDC	270 048,00	266 364,08	48,92	A	V	LIVRETA	1,074	V	LIVRETA	1,100	A-1	2 930,01	3 749,43	
LOGIS ATLANT.	2020	X CDC	logts soc.	CDC	278 465,00	273 398,51	38,25	A	V	LIVRETA	1,598	V	LIVRETA	1,560	A-1	4 265,02	5 145,52	
LOGIS ATLANT.	2020	X CDC	logts soc.	CDC	291 729,00	284 853,70	38,25	A	V	LIVRETA	0,307	V	LIVRETA	0,300	A-1	854,56	6 895,93	
LOGIS ATLANT.	2020	X CDC	logts soc.	CDC	192 155,00	188 587,17	48,25	A	V	LIVRETA	0,305	V	LIVRETA	0,300	A-1	565,76	3 578,53	
LOGIS ATLANT.	2020	X CDC	logts soc.	CDC	136 856,00	134 365,99	38,25	A	V	LIVRETA	1,598	V	LIVRETA	1,560	A-1	2 096,11	2 528,85	
LOGIS ATLANT.	2020	X CDC	logts soc.	CDC	203 488,00	200 771,05	48,25	A	V	LIVRETA	1,591	V	LIVRETA	1,560	A-1	3 132,03	2 759,33	
LOGIS ATLANT.	2020	X CDC	logts soc.	CDC	452 768,00	443 695,84	38,25	A	V	LIVRETA	1,126	V	LIVRETA	1,100	A-1	4 880,65	9 171,96	
LOGIS ATLANT.	2020	X CDC	logts soc.	CDC	220 851,00	227 363,13	48,25	A	V	LIVRETA	1,121	V	LIVRETA	1,100	A-1	2 500,99	3 526,24	
MESOLIA HAB.	2015	P	logts soc.	C.COOP.	3 500 492,00	2 864 118,10	21,83	T	V	MOY3M	1,125	V	MOY3M	1,151	A-1	32 486,19	111 497,32	
MESOLIA HAB.	1998	P	logts soc.	C.Foncier	670 775,68	136 512,70	2,83	A	F	FIXE	5,650	F	FIXE	5,650	A-1	7 734,40	43 027,35	
MESOLIA HAB.	2021	X CDC	logts soc.	CDC	602 585,00	602 585,00	59,76	A	V	LIVRETA	0,810	V	LIVRETA	0,810	A-1	4 880,94	8 719,22	
MESOLIA HAB.	2021	X CDC	logts soc.	CDC	211 278,00	211 278,00	39,76	A	V	LIVRETA	0,300	V	LIVRETA	0,300	A-1	633,83	4 460,77	
MESOLIA HAB.	2021	X CDC	logts soc.	CDC	665 255,00	665 255,00	39,76	A	V	LIVRETA	1,100	V	LIVRETA	1,100	A-1	7 317,81	16 246,64	
MESOLIA HAB.	2021	X CDC	logts soc.	CDC	1 073 144,00	1 073 144,00	59,76	A	V	LIVRETA	0,810	V	LIVRETA	0,810	A-1	8 692,47	15 528,06	
MESOLIA HAB.	2021	X CDC	logts soc.	CDC	253 500,00	253 500,00	39,76	A	V	LIVRETA	0,364	V	LIVRETA	1,100	A-1	0,00	0,00	
MESOLIA HAB.	2021	X CDC	logts soc.	CDC	585 000,00	585 000,00	39,76	A	V	M.PDES	1,093	V	M.PDES	1,090	A-1	6 376,50	0,00	
MESOLIA HAB.	2021	X CDC	logts soc.	CDC	303 772,00	303 772,00	39,76	A	V	LIVRETA	0,300	V	LIVRETA	0,300	A-1	911,32	6 413,62	
MESOLIA HAB.	2021	X CDC	logts soc.	CDC	214 013,00	214 013,00	49,76	A	V	LIVRETA	0,300	V	LIVRETA	0,300	A-1	642,04	3 444,88	
MESOLIA HAB.	2021	X CDC	logts soc.	CDC	524 658,00	524 658,00	39,76	A	V	LIVRETA	1,100	V	LIVRETA	1,100	A-1	5 771,24	12 813,03	
MESOLIA HAB.	2021	X CDC	logts soc.	CDC	321 020,00	321 020,00	49,76	A	V	LIVRETA	1,100	V	LIVRETA	1,100	A-1	3 531,22	6 320,30	

Désignation du bénéficiaire	Année de mobilisation et profil d'amortissement de l'emprunt (1)		Objet de l'emprunt garanti	Organisme prêteur ou chef de file	Montant initial	Capital restant dû au 01/01/N	Durée résiduelle	Périodicité des remboursements (2)	Taux initial			Taux à la date de vote du budget (6)			Catégorie d'emprunt (7)	Indices ou devises pouvant modifier l'emprunt	Annuité garantie au cours de l'exercice	
	Année	Profil							Taux (3)	Index (4)	Taux actuariel (5)	Taux (3)	Index (4)	Niveau de taux			En intérêts (8)	En capital
MESOLIA HAB.	2021	X CDC	logts soc.	CDC	150 000,00	150 000,00	39,76	A	V	M.PDES	1,093	V	M.PDES	1,090	A-1	1 635,00	0,00	
MESOLIA HAB.	2021	X CDC	logts soc.	CDC	3 395 178,00	3 395 178,00	39,76	A	V	LIVRETA	0,300	V	LIVRETA	0,300	A-1	10 185,53	71 683,32	
MESOLIA HAB.	2021	X CDC	logts soc.	CDC	791 517,00	791 517,00	49,76	A	V	LIVRETA	0,300	V	LIVRETA	0,300	A-1	2 374,55	12 740,73	
MESOLIA HAB.	2021	X CDC	logts soc.	CDC	4 919 172,00	4 919 172,00	39,76	A	V	LIVRETA	1,100	V	LIVRETA	1,100	A-1	54 110,89	120 134,47	
MESOLIA HAB.	2021	X CDC	logts soc.	CDC	1 196 074,00	1 196 074,00	49,76	A	V	LIVRETA	1,100	V	LIVRETA	1,100	A-1	13 156,81	23 548,54	
MESOLIA HAB.	2021	X CDC	logts soc.	CDC	1 230 000,00	1 230 000,00	39,76	A	V	M.PDES	1,092	V	M.PDES	1,090	A-1	13 407,00	30 750,00	
MESOLIA HAB.	2021	X CDC	logts soc.	CDC	1 245 950,00	1 245 950,00	40,76	A	V	LIVRETA	1,362	V	LIVRETA	1,440	A-1	0,00	0,00	
MESOLIA HAB.	2021	X CDC	logts soc.	CDC	2 228 250,00	2 228 250,00	40,76	A	V	LIVRETA	1,362	V	LIVRETA	1,440	A-1	0,00	0,00	
MESOLIA HAB.	2021	X CDC	logts soc.	CDC	2 188 800,00	2 188 800,00	40,76	A	V	LIVRETA	1,362	V	LIVRETA	1,440	A-1	0,00	0,00	
MESOLIA HAB.	2021	X CDC	logts soc.	CDC	1 633 000,00	1 633 000,00	39,76	A	V	LIVRETA	0,364	V	LIVRETA	1,100	A-1	0,00	0,00	
MESOLIA HAB.	2017	F	logts soc.	ARKEA	5 632 000,00	557 272,00	0,16	X	V	EUR3M	0,682	V	EUR3M	0,640	A-1	891,64	557 272,00	
MESOLIA HAB.	2019	F	logts soc.	ARKEA	5 599 870,00	3 791 849,00	2,41	X	V	EUR3M	0,468	V	EUR3M	0,460	A-1	17 684,77	0,00	
MESOLIA HAB.	2020	F	logts soc.	ARKEA	1 718 128,00	1 718 128,00	3,66	X	V	EUR3M	0,517	V	EUR3M	0,510	A-1	8 867,31	0,00	
MESOLIA HAB.	2020	P	logts soc.	ARKEA	1 976 372,15	1 858 831,31	13,92	A	V	LIVRETA	1,610	V	LIVRETA	1,610	A-1	29 927,18	119 433,25	
MESOLIA HAB.	2015	P	logts soc.	C.Agricole	4 377 261,87	4 004 326,23	34,54	A	V	LIVRETA	1,865	V	LIVRETA	1,860	A-1	74 480,47	78 543,39	
MESOLIA HAB.	2020	C	logts soc.	C.Agricole	449 789,00	449 789,00	15,92	A	V	LIVRETA	1,602	V	LIVRETA	1,610	A-1	0,00	0,00	
MESOLIA HAB.	2020	P	logts soc.	C.Agricole	911 143,07	911 143,07	15,40	T	V	LIVRETA	1,644	V	LIVRETA	1,610	A-1	14 817,78	26 966,50	
MESOLIA HAB.	2002	X CDC	logts soc.	CDC	40 433,00	24 562,93	21,00	A	V	LIVRETA	2,377	V	LIVRETA	1,200	A-1	294,76	982,24	
MESOLIA HAB.	2002	X CDC	logts soc.	CDC	19 474,00	15 215,98	31,00	A	V	LIVRETA	2,125	V	LIVRETA	1,200	A-1	182,59	392,85	
MESOLIA HAB.	2003	X CDC	logts soc.	CDC	42 615,00	25 638,26	21,17	A	V	LIVRETA	2,330	V	LIVRETA	1,200	A-1	307,66	1 025,24	
MESOLIA HAB.	2003	X CDC	logts soc.	CDC	86 555,00	66 905,39	31,17	A	V	LIVRETA	2,084	V	LIVRETA	1,200	A-1	802,86	1 727,36	
MESOLIA HAB.	2020	X CDC	logts soc.	CDC	2 228 803,00	2 134 330,09	37,92	A	V	LIVRETA	0,292	V	LIVRETA	0,300	A-1	6 402,99	50 452,02	
MESOLIA HAB.	2020	X CDC	logts soc.	CDC	635 410,00	614 881,45	47,92	A	V	LIVRETA	0,294	V	LIVRETA	0,300	A-1	1 844,64	11 154,57	
MESOLIA HAB.	2020	X CDC	logts soc.	CDC	1 227 560,00	1 182 226,13	47,92	A	V	LIVRETA	1,068	V	LIVRETA	1,100	A-1	13 004,49	24 163,92	
MESOLIA HAB.	2020	X CDC	logts soc.	CDC	4 421 742,00	4 216 395,60	37,92	A	V	LIVRETA	1,062	V	LIVRETA	1,100	A-1	46 380,35	108 179,06	
MESOLIA HAB.	2020	X CDC	logts soc.	CDC	70 251,00	67 981,36	47,92	A	V	LIVRETA	0,294	V	LIVRETA	0,300	A-1	203,94	1 233,25	
MESOLIA HAB.	2020	X CDC	logts soc.	CDC	557 547,00	533 914,10	37,92	A	V	LIVRETA	0,292	V	LIVRETA	0,300	A-1	1 601,74	12 620,84	
MESOLIA HAB.	2020	X CDC	logts soc.	CDC	131 704,00	126 840,16	47,92	A	V	LIVRETA	1,068	V	LIVRETA	1,100	A-1	1 395,24	2 592,53	
MESOLIA HAB.	2020	X CDC	logts soc.	CDC	1 152 847,00	1 099 308,59	37,92	A	V	LIVRETA	1,062	V	LIVRETA	1,100	A-1	12 092,39	28 204,70	
MESOLIA HAB.	2003	X CDC	logts soc.	CDC	122 351,00	99 909,28	32,00	A	V	LIVRETA	2,026	V	LIVRETA	1,200	A-1	1 198,91	2 485,46	
MESOLIA HAB.	2020	X CDC	logts soc.	CDC	265 143,00	260 573,31	48,00	A	V	LIVRETA	1,064	V	LIVRETA	1,100	A-1	2 866,31	5 222,06	
MESOLIA HAB.	2020	X CDC	logts soc.	CDC	403 139,00	394 277,43	38,00	A	V	LIVRETA	1,057	V	LIVRETA	1,100	A-1	4 337,05	9 860,27	
MESOLIA HAB.	2020	X CDC	logts soc.	CDC	112 212,00	109 981,00	38,00	A	V	LIVRETA	0,291	V	LIVRETA	0,300	A-1	329,94	2 525,36	
MESOLIA HAB.	2020	X CDC	logts soc.	CDC	116 876,00	115 139,69	48,00	A	V	LIVRETA	0,293	V	LIVRETA	0,300	A-1	345,42	2 039,66	
MESOLIA HAB.	2020	X CDC	logts soc.	CDC	3 410 000,00	3 410 000,00	38,00	A	V	LIVRETA	0,442	V	LIVRETA	1,350	A-1	0,00	0,00	
MESOLIA HAB.	2005	X CDC	logts soc.	CDC	106 735,00	71 155,49	23,17	A	V	LIVRETA	2,143	V	LIVRETA	1,200	A-1	853,87	2 575,97	
MESOLIA HAB.	2005	X CDC	logts soc.	CDC	23 649,00	19 387,88	33,17	A	V	LIVRETA	1,926	V	LIVRETA	1,200	A-1	232,65	465,17	
MESOLIA HAB.	2006	X CDC	logts soc.	CDC	96 523,00	65 377,49	19,67	A	V	LIVRETA	1,866	V	LIVRETA	1,000	A-1	653,77	2 969,14	
MESOLIA HAB.	2006	X CDC	logts soc.	CDC	38 916,00	32 108,17	34,67	A	V	LIVRETA	1,656	V	LIVRETA	1,000	A-1	321,08	770,72	
MESOLIA HAB.	2006	X CDC	logts soc.	CDC	1 882 075,00	1 308 730,41	24,67	A	V	LIVRETA	2,021	V	LIVRETA	1,150	A-1	15 050,40	45 482,49	
MESOLIA HAB.	2006	X CDC	logts soc.	CDC	801 313,00	666 606,60	34,67	A	V	LIVRETA	1,813	V	LIVRETA	1,150	A-1	7 665,98	15 577,20	
MESOLIA HAB.	2006	X CDC	logts soc.	CDC	217 996,00	45 403,77	9,67	A	V	LIVRETA	2,700	V	LIVRETA	1,150	A-1	522,14	4 310,34	
MESOLIA HAB.	2007	X CDC	logts soc.	CDC	677 195,00	554 674,61	35,25	A	V	LIVRETA	1,554	V	LIVRETA	0,950	A-1	5 269,41	12 995,17	

Désignation du bénéficiaire	Année de mobilisation et profil d'amortissement de l'emprunt (1)		Objet de l'emprunt garanti	Organisme prêteur ou chef de file	Montant initial	Capital restant dû au 01/01/N	Durée résiduelle	Périodicité des remboursements (2)	Taux initial			Taux à la date de vote du budget (6)			Catégorie d'emprunt (7)	Indices ou devises pouvant modifier l'emprunt	Annuité garantie au cours de l'exercice	
	Année	Profil							Taux (3)	Index (4)	Taux actuariel (5)	Taux (3)	Index (4)	Niveau de taux			En intérêts (8)	En capital
MESOLIA HAB.	2007	X CDC	logts soc.	CDC	1 959 312,00	1 345 900,69	20,25	A	V	LIVRETA	1,750	V	LIVRETA	0,950	A-1		12 786,06	58 212,85
MESOLIA HAB.	2008	X CDC	logts soc.	CDC	344 891,00	92 328,63	6,00	A	V	LIVRETA	2,384	V	LIVRETA	1,100	-		1 015,61	12 760,89
MESOLIA HAB.	2008	X CDC	logts soc.	CDC	1 033 947,00	862 455,58	36,33	A	V	LIVRETA	1,787	V	LIVRETA	1,300	A-1		11 211,92	18 299,66
MESOLIA HAB.	2008	X CDC	logts soc.	CDC	1 821 595,00	1 311 188,80	26,33	A	V	LIVRETA	1,940	V	LIVRETA	1,300	A-1		17 045,45	40 849,17
MESOLIA HAB.	2008	X CDC	logts soc.	CDC	8 884 519,00	6 677 733,02	26,33	A	V	LIVRETA	1,512	V	LIVRETA	0,950	A-1		63 438,46	218 125,29
MESOLIA HAB.	2008	X CDC	logts soc.	CDC	2 479 933,00	2 035 676,84	36,33	A	V	LIVRETA	1,420	V	LIVRETA	0,950	A-1		19 338,93	46 172,40
MESOLIA HAB.	2008	X CDC	logts soc.	CDC	569 000,00	82 597,25	2,00	A	V	LIVRETA	0,258	V	LIVRETA	0,750	A-1		619,48	27 326,95
MESOLIA HAB.	2008	X CDC	logts soc.	CDC	477 881,00	61 731,93	2,00	A	V	LIVRETA	0,000	V	LIVRETA	1,100	A-1		679,05	20 352,61
MESOLIA HAB.	2008	X CDC	logts soc.	CDC	449 440,00	220 714,54	37,00	A	V	LIVRETA	0,000	V	LIVRETA	0,750	A-1		1 655,36	5 041,47
MESOLIA HAB.	2008	X CDC	logts soc.	CDC	1 197 956,00	919 148,36	27,00	A	V	LIVRETA	1,301	V	LIVRETA	0,750	A-1		6 893,61	29 622,97
MESOLIA HAB.	2008	X CDC	logts soc.	CDC	60 445,00	44 177,71	27,00	A	V	LIVRETA	0,425	V	LIVRETA	0,000	A-1		0,00	1 577,78
MESOLIA HAB.	2008	X CDC	logts soc.	CDC	20 098,00	15 930,32	37,00	A	V	LIVRETA	0,347	V	LIVRETA	0,000	A-1		0,00	419,22
MESOLIA HAB.	2009	X CDC	logts soc.	CDC	1 770 000,00	389 142,98	2,08	A	V	LIVRETA	1,871	V	LIVRETA	0,750	A-1		2 918,57	128 746,32
MESOLIA HAB.	2008	X CDC	logts soc.	CDC	7 674 506,00	5 987 007,55	28,08	A	V	LIVRETA	1,663	F	FIXE	1,140	A-1		68 251,89	175 363,47
MESOLIA HAB.	2008	X CDC	logts soc.	CDC	3 219 900,00	2 363 385,58	37,00	A	V	LIVRETA	1,029	V	LIVRETA	1,100	A-1		25 997,24	50 435,23
MESOLIA HAB.	2009	X CDC	logts soc.	CDC	681 629,00	147 519,02	2,17	A	V	LIVRETA	1,683	V	LIVRETA	0,750	A-1		1 106,39	48 806,05
MESOLIA HAB.	2009	X CDC	logts soc.	CDC	663 750,00	91 242,73	2,83	A	V	LIVRETA	0,000	V	LIVRETA	0,200	A-1		182,49	30 353,49
MESOLIA HAB.	2010	X CDC	logts soc.	CDC	59 640,00	42 679,10	38,67	A	V	LIVRETA	0,507	V	LIVRETA	1,100	A-1		0,00	1 541,90
MESOLIA HAB.	2011	X CDC	logts soc.	CDC	1 055 102,00	776 605,43	24,25	A	V	LIVRETA	1,527	V	LIVRETA	1,100	A-1		8 542,66	27 157,89
MESOLIA HAB.	2011	X CDC	logts soc.	CDC	3 082 745,00	2 585 686,65	28,08	A	V	LIVRETA	1,439	F	FIXE	1,140	A-1		29 476,83	75 736,50
MESOLIA HAB.	2011	X CDC	logts soc.	CDC	1 572 808,00	865 062,73	39,42	A	V	LIVRETA	0,000	V	LIVRETA	1,100	A-1		9 515,69	17 333,35
MESOLIA HAB.	2011	X CDC	logts soc.	CDC	674 504,00	533 654,89	29,42	A	V	LIVRETA	0,625	V	LIVRETA	0,300	A-1		1 600,96	17 026,68
MESOLIA HAB.	2011	X CDC	logts soc.	CDC	354 720,00	219 384,51	39,42	A	V	LIVRETA	0,000	V	LIVRETA	0,300	A-1		658,15	5 170,33
MESOLIA HAB.	2011	X CDC	logts soc.	CDC	1 900 000,00	1 522 712,18	29,58	A	V	LIVRETA	1,970	V	LIVRETA	1,600	-		24 363,39	42 067,88
MESOLIA HAB.	2011	X CDC	logts soc.	CDC	959 352,00	760 916,57	29,58	A	V	LIVRETA	1,915	V	LIVRETA	1,550	-		11 794,21	21 172,33
MESOLIA HAB.	2011	X CDC	logts soc.	CDC	122 937,00	44 453,37	4,58	A	V	LIVRETA	1,705	V	LIVRETA	1,100	A-1		488,99	8 697,21
MESOLIA HAB.	2011	X CDC	logts soc.	CDC	220 752,00	79 822,78	4,58	A	V	LIVRETA	1,705	V	LIVRETA	1,100	A-1		878,05	15 617,18
MESOLIA HAB.	2011	X CDC	logts soc.	CDC	430 403,00	288 812,72	29,58	A	V	LIVRETA	0,560	V	LIVRETA	0,900	A-1		2 599,31	10 816,71
MESOLIA HAB.	2011	X CDC	logts soc.	CDC	152 597,00	115 034,03	39,58	A	V	LIVRETA	1,034	V	LIVRETA	1,100	-		1 265,37	2 466,19
MESOLIA HAB.	2011	X CDC	logts soc.	CDC	257 493,00	173 434,32	29,58	A	V	LIVRETA	0,000	V	LIVRETA	0,100	A-1		173,43	7 042,88
MESOLIA HAB.	2011	X CDC	logts soc.	CDC	91 694,00	67 141,60	39,58	A	V	LIVRETA	0,220	V	LIVRETA	0,300	A-1		201,42	2 132,81
MESOLIA HAB.	2011	X CDC	logts soc.	CDC	811 822,00	596 728,87	29,58	A	V	LIVRETA	1,006	V	LIVRETA	0,900	A-1		5 370,56	22 348,88
MESOLIA HAB.	2011	X CDC	logts soc.	CDC	446 724,00	229 334,95	39,58	A	V	LIVRETA	0,000	V	LIVRETA	1,100	-		2 522,68	4 916,65
MESOLIA HAB.	2011	X CDC	logts soc.	CDC	5 902 155,00	4 583 713,46	24,58	A	V	LIVRETA	1,403	V	LIVRETA	1,120	A-1		51 337,59	159 894,27
MESOLIA HAB.	2011	X CDC	logts soc.	CDC	4 540 342,00	3 301 471,66	19,58	A	V	LIVRETA	1,448	V	LIVRETA	1,170	A-1		38 627,22	147 471,96
MESOLIA HAB.	2011	X CDC	logts soc.	CDC	610 885,00	493 450,07	28,08	A	V	LIVRETA	1,479	F	FIXE	1,140	A-1		5 625,33	14 453,48
MESOLIA HAB.	2011	X CDC	logts soc.	CDC	328 127,00	261 844,06	39,58	A	V	LIVRETA	1,249	V	LIVRETA	1,100	-		2 880,28	5 613,61
MESOLIA HAB.	2011	X CDC	logts soc.	CDC	90 135,00	66 831,30	29,58	A	V	LIVRETA	0,550	V	LIVRETA	0,300	A-1		200,49	2 659,32
MESOLIA HAB.	2011	X CDC	logts soc.	CDC	55 553,00	41 753,15	39,58	A	V	LIVRETA	0,306	V	LIVRETA	0,300	A-1		125,26	1 326,32
MESOLIA HAB.	2011	X CDC	logts soc.	CDC	1 515 721,00	1 224 342,75	28,08	A	V	LIVRETA	1,538	F	FIXE	1,140	A-1		13 957,51	35 861,82
MESOLIA HAB.	2011	X CDC	logts soc.	CDC	4 676 745,00	3 911 713,78	39,58	A	V	LIVRETA	1,510	V	LIVRETA	1,100	-		43 028,85	83 862,14
MESOLIA HAB.	2011	X CDC	logts soc.	CDC	2 968 000,00	1 083 758,22	4,75	A	F	FIXE	1,812	F	FIXE	1,900	A-1		20 591,41	208 670,08
MESOLIA HAB.	2011	X CDC	logts soc.	CDC	5 340 813,00	4 061 719,88	29,75	A	V	LIVRETA	1,108	V	LIVRETA	0,900	A-1		36 555,48	152 120,80

Désignation du bénéficiaire	Année de mobilisation et profil d'amortissement de l'emprunt (1)		Objet de l'emprunt garanti	Organisme prêteur ou chef de file	Montant initial	Capital restant dû au 01/01/N	Durée résiduelle	Périodicité des remboursements (2)	Taux initial			Taux à la date de vote du budget (6)			Catégorie d'emprunt (7)	Indices ou devises pouvant modifier l'emprunt	Annuité garantie au cours de l'exercice	
	Année	Profil							Taux (3)	Index (4)	Taux actuariel (5)	Taux (3)	Index (4)	Niveau de taux			En intérêts (8)	En capital
MESOLIA HAB.	2011	X CDC	logts soc.	CDC	983 636,00	680 833,53	39,75	A	V	LIVRETA	1,432	V	LIVRETA	1,100	-	7 489,17	14 596,20	
MESOLIA HAB.	2011	X CDC	logts soc.	CDC	4 662 589,00	3 545 926,53	29,75	A	V	LIVRETA	1,108	V	LIVRETA	0,900	A-1	31 913,34	132 803,14	
MESOLIA HAB.	2011	X CDC	logts soc.	CDC	699 230,00	586 273,64	39,75	A	V	LIVRETA	1,432	V	LIVRETA	1,100	-	6 449,01	12 568,96	
MESOLIA HAB.	2011	X CDC	logts soc.	CDC	830 067,00	611 994,91	29,75	A	V	LIVRETA	0,333	V	LIVRETA	0,100	A-1	611,99	24 852,10	
MESOLIA HAB.	2011	X CDC	logts soc.	CDC	129 624,00	102 504,48	39,75	A	V	LIVRETA	0,492	V	LIVRETA	0,300	A-1	307,51	3 256,14	
MESOLIA HAB.	2011	X CDC	logts soc.	CDC	483 868,00	388 042,39	28,08	A	V	LIVRETA	1,547	F	FIXE	1,140	A-1	4 423,68	11 366,03	
MESOLIA HAB.	2011	X CDC	logts soc.	CDC	315 951,00	262 217,28	39,92	A	V	LIVRETA	1,518	V	LIVRETA	1,100	-	2 884,39	5 621,60	
MESOLIA HAB.	2011	X CDC	logts soc.	CDC	282 407,00	226 478,89	28,08	A	V	LIVRETA	1,547	F	FIXE	1,140	A-1	2 581,86	6 633,72	
MESOLIA HAB.	2011	X CDC	logts soc.	CDC	499 868,00	414 855,55	39,92	A	V	LIVRETA	1,518	V	LIVRETA	1,100	-	4 563,41	8 893,97	
MESOLIA HAB.	2012	X CDC	logts soc.	CDC	1 232 000,00	534 864,57	5,08	A	F	FIXE	1,889	F	FIXE	1,900	A-1	10 162,43	85 002,72	
MESOLIA HAB.	2012	X CDC	logts soc.	CDC	3 401 986,00	1 476 949,68	5,08	A	F	FIXE	1,889	F	FIXE	1,900	A-1	28 062,04	234 722,45	
MESOLIA HAB.	2021	X CDC	logts soc.	CDC	1 480 500,00	1 480 500,00	39,58	A	F	FIXE	0,372	F	FIXE	0,000	A-1	0,00	0,00	
MESOLIA HAB.	2012	X CDC	logts soc.	CDC	505 247,00	377 251,37	30,42	A	V	LIVRETA	0,533	V	LIVRETA	0,300	A-1	1 131,75	15 698,16	
MESOLIA HAB.	2012	X CDC	logts soc.	CDC	249 404,00	196 300,01	40,42	A	V	LIVRETA	0,497	V	LIVRETA	0,300	A-1	588,90	6 718,37	
MESOLIA HAB.	2021	X CDC	logts soc.	CDC	1 546 298,00	1 546 298,00	39,58	A	V	LIVRETA	0,300	V	LIVRETA	0,300	A-1	4 638,89	32 647,41	
MESOLIA HAB.	2021	X CDC	logts soc.	CDC	335 738,00	335 738,00	49,58	A	V	LIVRETA	0,300	V	LIVRETA	0,300	A-1	1 007,21	5 404,24	
MESOLIA HAB.	2021	X CDC	logts soc.	CDC	3 538 608,00	3 538 608,00	39,58	A	V	LIVRETA	1,100	V	LIVRETA	1,100	A-1	38 924,69	86 418,77	
MESOLIA HAB.	2021	X CDC	logts soc.	CDC	672 075,00	672 075,00	49,58	A	V	LIVRETA	1,100	V	LIVRETA	1,100	A-1	7 392,82	13 231,95	
MESOLIA HAB.	2012	X CDC	logts soc.	CDC	74 701,00	55 776,78	30,50	A	V	LIVRETA	0,541	V	LIVRETA	0,300	A-1	167,33	2 320,98	
MESOLIA HAB.	2012	X CDC	logts soc.	CDC	34 224,00	26 936,92	40,50	A	V	LIVRETA	0,505	V	LIVRETA	0,300	A-1	80,81	921,92	
MESOLIA HAB.	2012	X CDC	logts soc.	CDC	2 739 740,00	2 167 642,92	30,58	A	V	LIVRETA	1,444	V	LIVRETA	1,100	-	23 844,07	61 981,01	
MESOLIA HAB.	2012	X CDC	logts soc.	CDC	1 321 035,00	1 101 254,86	40,58	A	V	LIVRETA	1,431	V	LIVRETA	1,100	-	12 113,80	22 951,48	
MESOLIA HAB.	2011	X CDC	logts soc.	CDC	14 536 619,77	11 062 288,86	27,67	A	V	LIVRETA	1,533	V	LIVRETA	1,110	-	122 791,41	353 746,89	
MESOLIA HAB.	2011	X CDC	logts soc.	CDC	1 211 811,85	749 734,24	27,67	A	V	LIVRETA	0,000	V	LIVRETA	0,300	A-1	2 249,20	33 673,06	
MESOLIA HAB.	2011	X CDC	logts soc.	CDC	304 374,92	230 848,07	37,67	A	V	LIVRETA	0,556	V	LIVRETA	0,300	A-1	692,54	8 313,01	
MESOLIA HAB.	2011	X CDC	logts soc.	CDC	4 989 537,63	4 059 271,23	37,67	A	V	LIVRETA	1,507	V	LIVRETA	1,110	-	45 057,91	92 104,89	
MESOLIA HAB.	2011	X CDC	logts soc.	CDC	496 513,24	108 380,28	2,83	A	V	LIVRETA	1,322	V	LIVRETA	0,750	A-1	812,85	36 579,08	
MESOLIA HAB.	2011	X CDC	logts soc.	CDC	5 962 289,28	3 735 626,79	27,83	A	V	LIVRETA	0,500	V	LIVRETA	0,750	A-1	28 017,20	161 421,77	
MESOLIA HAB.	2011	X CDC	logts soc.	CDC	2 712 619,23	2 088 259,34	37,83	A	V	LIVRETA	1,028	V	LIVRETA	0,750	A-1	15 661,95	71 958,44	
MESOLIA HAB.	2011	X CDC	logts soc.	CDC	85 685,23	60 506,50	27,92	A	V	LIVRETA	0,525	V	LIVRETA	0,200	A-1	121,01	2 741,14	
MESOLIA HAB.	2011	X CDC	logts soc.	CDC	60 418,12	43 631,71	28,08	A	V	LIVRETA	0,602	V	LIVRETA	0,300	A-1	130,90	1 908,19	
MESOLIA HAB.	2011	X CDC	logts soc.	CDC	28 268,30	21 760,14	38,08	A	V	LIVRETA	0,554	V	LIVRETA	0,300	A-1	65,28	769,94	
MESOLIA HAB.	2011	X CDC	logts soc.	CDC	10 641,95	7 656,15	28,08	A	V	LIVRETA	0,501	V	LIVRETA	0,200	A-1	15,31	337,80	
MESOLIA HAB.	2011	X CDC	logts soc.	CDC	923 396,93	664 320,98	28,17	A	V	LIVRETA	0,508	V	LIVRETA	0,200	A-1	1 328,64	29 310,62	
MESOLIA HAB.	2011	X CDC	logts soc.	CDC	786 700,31	565 977,13	28,17	A	V	LIVRETA	0,508	V	LIVRETA	0,200	A-1	1 131,95	24 971,57	
MESOLIA HAB.	2011	X CDC	logts soc.	CDC	253 950,58	182 700,10	28,33	A	V	LIVRETA	0,522	V	LIVRETA	0,200	A-1	365,40	8 060,94	
MESOLIA HAB.	2011	X CDC	logts soc.	CDC	251 509,80	181 631,01	28,33	A	V	LIVRETA	0,624	V	LIVRETA	0,300	A-1	544,89	7 943,48	
MESOLIA HAB.	2011	X CDC	logts soc.	CDC	114 840,80	88 401,27	38,33	A	V	LIVRETA	0,573	V	LIVRETA	0,300	A-1	265,20	3 127,90	
MESOLIA HAB.	2011	X CDC	logts soc.	CDC	52 922,04	38 073,80	28,33	A	V	LIVRETA	0,522	V	LIVRETA	0,200	A-1	76,15	1 679,86	
MESOLIA HAB.	2011	X CDC	logts soc.	CDC	179 155,43	128 890,10	28,33	A	V	LIVRETA	0,522	V	LIVRETA	0,200	A-1	257,78	5 686,78	
MESOLIA HAB.	2011	X CDC	logts soc.	CDC	255 373,81	168 929,58	28,33	A	V	LIVRETA	0,130	V	LIVRETA	0,300	A-1	506,79	7 387,99	
MESOLIA HAB.	2011	X CDC	logts soc.	CDC	118 430,26	91 164,34	38,33	A	V	LIVRETA	0,573	V	LIVRETA	0,300	A-1	273,49	3 225,67	
MESOLIA HAB.	2011	X CDC	logts soc.	CDC	39 523,61	28 434,55	28,33	A	V	LIVRETA	0,522	V	LIVRETA	0,200	A-1	56,87	1 254,56	

Désignation du bénéficiaire	Année de mobilisation et profil d'amortissement de l'emprunt (1)		Objet de l'emprunt garanti	Organisme prêteur ou chef de file	Montant initial	Capital restant dû au 01/01/N	Durée résiduelle	Périodicité des remboursements (2)	Taux initial			Taux à la date de vote du budget (6)			Catégorie d'emprunt (7)	Indices ou devises pouvant modifier l'emprunt	Annuité garantie au cours de l'exercice	
	Année	Profil							Taux (3)	Index (4)	Taux actuariel (5)	Taux (3)	Index (4)	Niveau de taux			En intérêts (8)	En capital
MESOLIA HAB.	2011	X CDC	logts soc.	CDC	172 663,42	124 219,53	28,42	A	V	LIVRETA	0,529	V	LIVRETA	0,200	A-1	248,44	5 480,71	
MESOLIA HAB.	2011	X CDC	logts soc.	CDC	340 506,19	244 970,94	28,42	A	V	LIVRETA	0,529	V	LIVRETA	0,200	A-1	489,94	10 808,40	
MESOLIA HAB.	2011	X CDC	logts soc.	CDC	530 539,25	381 686,73	28,42	A	V	LIVRETA	0,529	V	LIVRETA	0,200	A-1	763,37	16 840,47	
MESOLIA HAB.	2011	X CDC	logts soc.	CDC	590 500,05	466 259,70	28,08	A	V	LIVRETA	1,539	F	FIXE	1,140	A-1	5 315,36	13 657,06	
MESOLIA HAB.	2011	X CDC	logts soc.	CDC	224 866,96	183 834,66	38,67	A	V	LIVRETA	1,505	V	LIVRETA	1,110	-	2 040,56	4 049,41	
MESOLIA HAB.	2011	X CDC	logts soc.	CDC	175 758,33	125 676,21	28,67	A	V	LIVRETA	0,599	V	LIVRETA	0,300	A-1	377,03	5 496,34	
MESOLIA HAB.	2011	X CDC	logts soc.	CDC	85 705,83	65 324,31	38,67	A	V	LIVRETA	0,552	V	LIVRETA	0,300	A-1	195,97	2 311,37	
MESOLIA HAB.	2013	X CDC	logts soc.	CDC	1 689 358,00	1 374 527,64	31,00	A	V	LIVRETA	1,464	V	LIVRETA	1,100	-	15 119,80	37 931,88	
MESOLIA HAB.	2013	X CDC	logts soc.	CDC	757 673,00	644 688,87	41,00	A	V	LIVRETA	1,447	V	LIVRETA	1,100	-	7 091,58	13 069,67	
MESOLIA HAB.	2012	X CDC	logts soc.	CDC	307 917,00	237 294,49	31,00	A	V	LIVRETA	0,512	V	LIVRETA	0,300	A-1	711,88	9 647,00	
MESOLIA HAB.	2012	X CDC	logts soc.	CDC	181 388,00	146 288,85	41,00	A	V	LIVRETA	0,480	V	LIVRETA	0,300	A-1	438,87	4 928,50	
MESOLIA HAB.	2013	X CDC	logts soc.	CDC	844 262,00	686 924,51	31,00	A	V	LIVRETA	1,436	V	LIVRETA	1,100	-	7 556,17	18 956,57	
MESOLIA HAB.	2013	X CDC	logts soc.	CDC	519 589,00	442 107,91	41,00	A	V	LIVRETA	1,424	V	LIVRETA	1,100	-	4 863,19	8 962,78	
MESOLIA HAB.	2012	X CDC	logts soc.	CDC	316 834,00	244 166,34	31,00	A	V	LIVRETA	0,493	V	LIVRETA	0,300	A-1	732,50	9 926,37	
MESOLIA HAB.	2012	X CDC	logts soc.	CDC	195 539,00	157 701,60	41,00	A	V	LIVRETA	0,464	V	LIVRETA	0,300	A-1	473,10	5 313,01	
MESOLIA HAB.	2013	X CDC	logts soc.	CDC	906 860,00	737 856,71	31,00	A	V	LIVRETA	1,479	V	LIVRETA	1,100	-	8 116,42	20 362,12	
MESOLIA HAB.	2013	X CDC	logts soc.	CDC	466 155,00	393 543,99	41,00	A	V	LIVRETA	1,422	V	LIVRETA	1,100	-	4 328,98	7 978,25	
MESOLIA HAB.	2012	X CDC	logts soc.	CDC	276 677,00	213 219,56	31,00	A	V	LIVRETA	0,522	V	LIVRETA	0,300	A-1	639,66	8 668,25	
MESOLIA HAB.	2012	X CDC	logts soc.	CDC	158 486,00	126 542,14	41,00	A	V	LIVRETA	0,443	V	LIVRETA	0,300	A-1	379,63	4 263,23	
MESOLIA HAB.	2012	X CDC	logts soc.	CDC	1 050 680,00	809 700,60	31,00	A	V	LIVRETA	0,482	V	LIVRETA	0,300	A-1	2 429,10	32 917,67	
MESOLIA HAB.	2012	X CDC	logts soc.	CDC	515 493,00	415 743,50	41,00	A	V	LIVRETA	0,455	V	LIVRETA	0,300	A-1	1 247,23	14 006,50	
MESOLIA HAB.	2013	X CDC	logts soc.	CDC	1 200 166,00	948 388,48	31,17	A	V	LIVRETA	1,588	V	LIVRETA	1,500	A-1	14 225,83	34 600,23	
MESOLIA HAB.	2021	X CDC	logts soc.	CDC	735 040,00	735 040,00	40,83	A	V	LIVRETA	1,362	V	LIVRETA	1,440	A-1	0,00	0,00	
MESOLIA HAB.	2021	X CDC	logts soc.	CDC	1 574 344,00	1 574 344,00	40,83	A	V	LIVRETA	1,366	V	LIVRETA	1,440	A-1	0,00	0,00	
MESOLIA HAB.	2021	X CDC	logts soc.	CDC	667 616,00	667 616,00	40,83	A	V	LIVRETA	1,366	V	LIVRETA	1,440	A-1	0,00	0,00	
MESOLIA HAB.	2021	X CDC	logts soc.	CDC	989 000,00	989 000,00	39,83	A	F	FIXE	0,364	F	FIXE	0,000	A-1	0,00	0,00	
MESOLIA HAB.	2021	X CDC	logts soc.	CDC	73 187,00	73 187,00	39,83	A	V	LIVRETA	0,300	V	LIVRETA	0,300	A-1	219,56	1 545,22	
MESOLIA HAB.	2021	X CDC	logts soc.	CDC	63 835,00	63 835,00	59,83	A	V	LIVRETA	0,780	V	LIVRETA	0,780	A-1	497,91	931,13	
MESOLIA HAB.	2021	X CDC	logts soc.	CDC	192 795,00	192 795,00	39,83	A	V	LIVRETA	1,100	V	LIVRETA	1,100	A-1	2 120,75	4 708,37	
MESOLIA HAB.	2021	X CDC	logts soc.	CDC	192 795,00	192 795,00	59,83	A	V	LIVRETA	0,780	V	LIVRETA	0,780	A-1	1 503,80	2 812,19	
MESOLIA HAB.	2021	X CDC	logts soc.	CDC	26 000,00	26 000,00	39,83	A	F	FIXE	0,364	F	FIXE	0,000	A-1	0,00	0,00	
MESOLIA HAB.	2021	X CDC	logts soc.	CDC	60 000,00	60 000,00	39,83	A	F	FIXE	1,149	F	FIXE	1,170	A-1	702,00	0,00	
MESOLIA HAB.	2013	X CDC	logts soc.	CDC	666 002,00	540 859,03	31,58	A	V	LIVRETA	1,415	V	LIVRETA	1,100	-	5 949,45	14 925,71	
MESOLIA HAB.	2013	X CDC	logts soc.	CDC	321 967,00	273 586,94	41,58	A	V	LIVRETA	1,406	V	LIVRETA	1,100	-	3 009,46	5 546,38	
MESOLIA HAB.	2013	X CDC	logts soc.	CDC	179 216,00	136 336,52	31,58	A	V	LIVRETA	0,453	V	LIVRETA	0,300	A-1	409,01	5 551,82	
MESOLIA HAB.	2013	X CDC	logts soc.	CDC	84 173,00	67 010,54	41,58	A	V	LIVRETA	0,430	V	LIVRETA	0,300	A-1	201,03	2 262,41	
MESOLIA HAB.	2018	X CDC	logts soc.	CDC	289 520,87	150 788,43	6,67	A	V	LIVRETA	1,125	V	LIVRETA	1,020	A-1	1 538,04	21 055,35	
MESOLIA HAB.	2018	X CDC	logts soc.	CDC	131 011,46	76 982,48	6,83	A	V	LIVRETA	1,130	V	LIVRETA	1,020	A-1	785,22	10 749,45	
MESOLIA HAB.	2018	X CDC	logts soc.	CDC	396 017,21	206 253,92	6,83	A	V	LIVRETA	1,130	V	LIVRETA	1,020	A-1	2 103,79	28 800,28	
MESOLIA HAB.	2018	X CDC	logts soc.	CDC	481 038,01	266 981,40	7,08	A	V	LIVRETA	1,101	V	LIVRETA	1,020	A-1	2 723,21	32 497,63	
MESOLIA HAB.	2018	X CDC	logts soc.	CDC	789 240,97	602 990,66	8,00	A	V	LIVRETA	1,126	V	LIVRETA	1,020	A-1	6 150,50	64 998,39	
MESOLIA HAB.	2018	X CDC	logts soc.	CDC	811 301,68	574 270,06	8,50	A	V	LIVRETA	1,107	V	LIVRETA	1,020	A-1	5 857,55	61 902,50	
MESOLIA HAB.	2018	X CDC	logts soc.	CDC	93 585,08	63 643,85	9,08	A	V	LIVRETA	1,090	V	LIVRETA	1,020	A-1	649,17	6 151,35	

Désignation du bénéficiaire	Année de mobilisation et profil d'amortissement de l'emprunt (1)		Objet de l'emprunt garanti	Organisme prêteur ou chef de file	Montant initial	Capital restant dû au 01/01/N	Durée résiduelle	Périodicité des remboursements (2)	Taux initial			Taux à la date de vote du budget (6)			Catégorie d'emprunt (7)	Indices ou devises pouvant modifier l'emprunt	Annuité garantie au cours de l'exercice	
	Année	Profil							Taux (3)	Index (4)	Taux actuariel (5)	Taux (3)	Index (4)	Niveau de taux			En intérêts (8)	En capital
MESOLIA HAB.	2018	X CDC	logts soc.	CDC	69 457,87	46 082,34	11,00	A	V	LIVRETA	1,108	V	LIVRETA	1,020	A-1	470,04	3 684,21	
MESOLIA HAB.	2018	X CDC	logts soc.	CDC	224 474,19	126 545,98	6,00	A	V	LIVRETA	1,573	V	LIVRETA	1,450	A-1	1 834,92	17 445,59	
MESOLIA HAB.	2018	X CDC	logts soc.	CDC	165 889,47	85 505,05	6,17	A	V	LIVRETA	1,541	V	LIVRETA	1,450	A-1	1 239,82	11 787,70	
MESOLIA HAB.	2018	X CDC	logts soc.	CDC	1 334 274,84	1 050 277,55	12,58	A	V	LIVRETA	1,471	V	LIVRETA	1,400	A-1	14 703,89	75 500,79	
MESOLIA HAB.	2018	X CDC	logts soc.	CDC	152 272,29	121 899,54	13,33	A	V	LIVRETA	1,462	V	LIVRETA	1,400	A-1	1 706,59	8 092,04	
MESOLIA HAB.	2018	X CDC	logts soc.	CDC	1 985 956,31	1 589 830,89	13,50	A	V	LIVRETA	1,465	V	LIVRETA	1,400	A-1	22 257,63	105 537,47	
MESOLIA HAB.	2018	X CDC	logts soc.	CDC	1 257 023,30	1 006 293,27	13,50	A	V	LIVRETA	1,465	V	LIVRETA	1,400	A-1	14 088,11	66 800,59	
MESOLIA HAB.	2018	X CDC	logts soc.	CDC	428 686,79	348 309,12	14,08	A	V	LIVRETA	1,453	V	LIVRETA	1,400	A-1	4 876,33	21 461,39	
MESOLIA HAB.	2018	X CDC	logts soc.	CDC	495 167,05	382 310,32	11,17	A	V	LIVRETA	1,465	V	LIVRETA	1,400	A-1	5 352,34	29 939,19	
MESOLIA HAB.	2018	X CDC	logts soc.	CDC	1 150 657,04	888 403,35	11,58	A	V	LIVRETA	1,475	V	LIVRETA	1,400	A-1	12 437,65	69 571,95	
MESOLIA HAB.	2018	X CDC	logts soc.	CDC	61 537,09	50 114,44	18,25	A	V	LIVRETA	1,360	V	LIVRETA	1,300	A-1	651,49	2 342,27	
MESOLIA HAB.	2018	X CDC	logts soc.	CDC	25 019,26	20 375,13	18,25	A	V	LIVRETA	1,360	V	LIVRETA	1,300	A-1	264,88	952,30	
MESOLIA HAB.	2018	X CDC	logts soc.	CDC	61 054,93	49 721,80	18,25	A	V	LIVRETA	1,360	V	LIVRETA	1,300	A-1	646,38	2 323,93	
MESOLIA HAB.	2018	X CDC	logts soc.	CDC	21 826,14	17 774,74	18,25	A	V	LIVRETA	1,360	V	LIVRETA	1,300	A-1	231,07	830,77	
MESOLIA HAB.	2018	X CDC	logts soc.	CDC	872 504,34	673 646,21	11,58	A	V	LIVRETA	1,475	V	LIVRETA	1,400	A-1	9 431,05	52 754,05	
MESOLIA HAB.	2018	X CDC	logts soc.	CDC	1 059 057,75	817 681,03	11,58	A	V	LIVRETA	1,475	V	LIVRETA	1,400	A-1	11 447,53	64 033,60	
MESOLIA HAB.	2018	X CDC	logts soc.	CDC	933 088,56	720 422,30	11,58	A	V	LIVRETA	1,475	V	LIVRETA	1,400	A-1	10 085,91	56 417,15	
MESOLIA HAB.	2018	X CDC	logts soc.	CDC	195 897,85	151 249,49	11,58	A	V	LIVRETA	1,475	V	LIVRETA	1,400	A-1	2 117,49	11 844,54	
MESOLIA HAB.	2018	X CDC	logts soc.	CDC	18 598,72	15 368,17	18,83	A	V	LIVRETA	1,372	V	LIVRETA	1,300	A-1	199,79	718,28	
MESOLIA HAB.	2018	X CDC	logts soc.	CDC	19 965,32	16 497,39	18,83	A	V	LIVRETA	1,372	V	LIVRETA	1,300	A-1	214,47	771,06	
MESOLIA HAB.	2018	X CDC	logts soc.	CDC	577 794,69	446 105,74	11,58	A	V	LIVRETA	1,475	V	LIVRETA	1,400	A-1	6 245,48	34 935,09	
MESOLIA HAB.	2018	X CDC	logts soc.	CDC	1 967 654,68	1 519 193,74	11,58	A	V	LIVRETA	1,475	V	LIVRETA	1,400	A-1	21 268,71	118 969,92	
MESOLIA HAB.	2018	X CDC	logts soc.	CDC	98 979,44	79 627,65	16,58	A	V	LIVRETA	1,375	V	LIVRETA	1,300	A-1	1 035,16	4 215,71	
MESOLIA HAB.	2018	X CDC	logts soc.	CDC	23 030,77	18 999,29	19,08	A	V	LIVRETA	1,353	V	LIVRETA	1,300	A-1	246,99	837,94	
MESOLIA HAB.	2018	X CDC	logts soc.	CDC	466 083,92	359 855,71	11,58	A	V	LIVRETA	1,475	V	LIVRETA	1,400	A-1	5 037,98	28 180,74	
MESOLIA HAB.	2018	X CDC	logts soc.	CDC	493 171,02	380 769,20	11,58	A	V	LIVRETA	1,475	V	LIVRETA	1,400	A-1	5 330,77	29 818,50	
MESOLIA HAB.	2018	X CDC	logts soc.	CDC	59 786,63	48 097,57	16,58	A	V	LIVRETA	1,375	V	LIVRETA	1,300	A-1	625,27	2 546,41	
MESOLIA HAB.	2018	X CDC	logts soc.	CDC	18 102,81	14 291,99	16,33	A	V	LIVRETA	1,369	V	LIVRETA	1,300	A-1	185,80	756,65	
MESOLIA HAB.	2018	X CDC	logts soc.	CDC	18 610,54	14 692,84	16,33	A	V	LIVRETA	1,369	V	LIVRETA	1,300	A-1	191,01	777,88	
MESOLIA HAB.	2018	X CDC	logts soc.	CDC	19 919,94	15 726,59	16,33	A	V	LIVRETA	1,369	V	LIVRETA	1,300	A-1	204,45	832,60	
MESOLIA HAB.	2018	X CDC	logts soc.	CDC	16 671,18	13 161,72	16,33	A	V	LIVRETA	1,369	V	LIVRETA	1,300	A-1	171,10	696,82	
MESOLIA HAB.	2018	X CDC	logts soc.	CDC	101 992,58	82 051,70	16,58	A	V	LIVRETA	1,375	V	LIVRETA	1,300	A-1	1 066,67	4 344,04	
MESOLIA HAB.	2018	X CDC	logts soc.	CDC	17 026,65	13 697,71	16,42	A	V	LIVRETA	1,371	V	LIVRETA	1,300	A-1	178,07	725,19	
MESOLIA HAB.	2018	X CDC	logts soc.	CDC	58 118,22	46 755,34	16,67	A	V	LIVRETA	1,377	V	LIVRETA	1,300	A-1	607,82	2 475,36	
MESOLIA HAB.	2018	X CDC	logts soc.	CDC	93 514,30	75 231,01	16,67	A	V	LIVRETA	1,377	V	LIVRETA	1,300	A-1	978,00	3 982,94	
MESOLIA HAB.	2018	X CDC	logts soc.	CDC	506 877,53	391 351,78	11,83	A	V	LIVRETA	1,480	V	LIVRETA	1,400	A-1	5 478,92	30 647,24	
MESOLIA HAB.	2018	X CDC	logts soc.	CDC	112 059,09	86 518,98	11,83	A	V	LIVRETA	1,480	V	LIVRETA	1,400	A-1	1 211,27	6 775,40	
MESOLIA HAB.	2018	X CDC	logts soc.	CDC	28 326,41	21 870,34	11,58	A	V	LIVRETA	1,475	V	LIVRETA	1,400	A-1	306,18	1 712,70	
MESOLIA HAB.	2018	X CDC	logts soc.	CDC	1 049 588,31	826 185,91	12,33	A	V	LIVRETA	1,465	V	LIVRETA	1,400	A-1	11 566,60	59 391,63	
MESOLIA HAB.	2018	X CDC	logts soc.	CDC	579 880,56	447 716,20	11,92	A	V	LIVRETA	1,482	V	LIVRETA	1,400	A-1	6 268,03	35 061,20	
MESOLIA HAB.	2018	X CDC	logts soc.	CDC	196 949,95	160 704,19	17,42	A	V	LIVRETA	1,367	V	LIVRETA	1,300	A-1	2 089,15	7 981,78	
MESOLIA HAB.	2018	X CDC	logts soc.	CDC	226 459,39	178 258,03	12,42	A	V	LIVRETA	1,467	V	LIVRETA	1,400	A-1	2 495,61	12 814,35	
MESOLIA HAB.	2018	X CDC	logts soc.	CDC	783 784,38	616 957,69	12,33	A	V	LIVRETA	1,465	V	LIVRETA	1,400	A-1	8 637,41	44 350,94	

Désignation du bénéficiaire	Année de mobilisation et profil d'amortissement de l'emprunt (1)		Objet de l'emprunt garanti	Organisme prêteur ou chef de file	Montant initial	Capital restant dû au 01/01/N	Durée résiduelle	Périodicité des remboursements (2)	Taux initial			Taux à la date de vote du budget (6)			Catégorie d'emprunt (7)	Indices ou devises pouvant modifier l'emprunt	Annuité garantie au cours de l'exercice	
	Année	Profil							Taux (3)	Index (4)	Taux actuariel (5)	Taux (3)	Index (4)	Niveau de taux			En intérêts (8)	En capital
MESOLIA HAB.	2018	X CDC	logts soc.	CDC	64 364,03	51 660,25	17,33	A	V	LIVRETA	1,365	V	LIVRETA	1,300	A-1	671,58	2 565,84	
MESOLIA HAB.	2018	X CDC	logts soc.	CDC	840 112,90	708 316,90	13,00	A	V	LIVRETA	1,480	V	LIVRETA	1,400	A-1	9 916,44	47 020,07	
MESOLIA HAB.	2018	X CDC	logts soc.	CDC	17 049,02	13 683,98	17,25	A	V	LIVRETA	1,363	V	LIVRETA	1,300	A-1	177,89	679,65	
MESOLIA HAB.	2018	X CDC	logts soc.	CDC	31 005,72	24 406,24	12,67	A	V	LIVRETA	1,473	V	LIVRETA	1,400	A-1	341,69	1 754,48	
MESOLIA HAB.	2018	X CDC	logts soc.	CDC	472 911,28	378 582,84	13,25	A	V	LIVRETA	1,460	V	LIVRETA	1,400	A-1	5 300,16	25 131,40	
MESOLIA HAB.	2018	X CDC	logts soc.	CDC	20 294,40	16 769,33	18,50	A	V	LIVRETA	1,365	V	LIVRETA	1,300	A-1	218,00	783,77	
MESOLIA HAB.	2018	X CDC	logts soc.	CDC	511 929,78	409 818,58	13,50	A	V	LIVRETA	1,465	V	LIVRETA	1,400	A-1	5 737,46	27 204,92	
MESOLIA HAB.	2018	X CDC	logts soc.	CDC	25 171,87	20 499,41	18,08	A	V	LIVRETA	1,356	V	LIVRETA	1,300	A-1	266,49	958,12	
MESOLIA HAB.	2018	X CDC	logts soc.	CDC	22 483,18	18 309,80	18,08	A	V	LIVRETA	1,356	V	LIVRETA	1,300	A-1	238,03	855,77	
MESOLIA HAB.	2018	X CDC	logts soc.	CDC	28 915,24	23 547,94	18,08	A	V	LIVRETA	1,356	V	LIVRETA	1,300	A-1	306,12	1 100,60	
MESOLIA HAB.	2018	X CDC	logts soc.	CDC	22 450,36	18 550,79	18,92	A	V	LIVRETA	1,374	V	LIVRETA	1,300	A-1	241,16	867,04	
MESOLIA HAB.	2018	X CDC	logts soc.	CDC	771 617,16	617 707,85	13,92	A	V	LIVRETA	1,474	V	LIVRETA	1,400	A-1	8 647,91	41 005,19	
MESOLIA HAB.	2018	X CDC	logts soc.	CDC	28 750,77	23 413,99	18,25	A	V	LIVRETA	1,360	V	LIVRETA	1,300	A-1	304,38	1 094,34	
MESOLIA HAB.	2018	X CDC	logts soc.	CDC	25 500,03	20 766,66	18,25	A	V	LIVRETA	1,360	V	LIVRETA	1,300	A-1	269,97	970,60	
MESOLIA HAB.	2018	X CDC	logts soc.	CDC	23 534,28	19 165,81	18,25	A	V	LIVRETA	1,360	V	LIVRETA	1,300	A-1	249,16	895,78	
MESOLIA HAB.	2018	X CDC	logts soc.	CDC	48 287,22	39 324,05	18,25	A	V	LIVRETA	1,360	V	LIVRETA	1,300	A-1	511,21	1 837,95	
MESOLIA HAB.	2018	X CDC	logts soc.	CDC	285 837,61	228 823,49	13,92	A	V	LIVRETA	1,474	V	LIVRETA	1,400	A-1	3 203,53	15 189,95	
MESOLIA HAB.	2018	X CDC	logts soc.	CDC	67 142,07	56 108,10	19,50	A	V	LIVRETA	1,362	V	LIVRETA	1,300	A-1	729,41	2 474,58	
MESOLIA HAB.	2018	X CDC	logts soc.	CDC	1 751 330,25	1 422 960,32	14,50	A	V	LIVRETA	1,463	V	LIVRETA	1,400	A-1	19 921,44	87 677,03	
MESOLIA HAB.	2018	X CDC	logts soc.	CDC	254 907,79	213 016,87	19,50	A	V	LIVRETA	1,362	V	LIVRETA	1,300	A-1	2 769,22	9 394,86	
MESOLIA HAB.	2018	X CDC	logts soc.	CDC	743 616,63	604 190,41	14,50	A	V	LIVRETA	1,463	V	LIVRETA	1,400	A-1	8 458,67	37 227,75	
MESOLIA HAB.	2018	X CDC	logts soc.	CDC	42 788,60	32 560,29	13,75	A	V	LIVRETA	1,394	V	LIVRETA	1,300	A-1	423,28	2 135,56	
MESOLIA HAB.	2018	X CDC	logts soc.	CDC	37 604,00	31 072,30	18,92	A	V	LIVRETA	1,374	V	LIVRETA	1,300	A-1	403,94	1 452,27	
MESOLIA HAB.	2018	X CDC	logts soc.	CDC	32 039,85	26 474,62	18,92	A	V	LIVRETA	1,374	V	LIVRETA	1,300	A-1	344,17	1 237,39	
MESOLIA HAB.	2018	X CDC	logts soc.	CDC	558 798,42	454 025,15	14,50	A	V	LIVRETA	1,463	V	LIVRETA	1,400	A-1	6 356,35	27 975,19	
MESOLIA HAB.	2018	X CDC	logts soc.	CDC	184 929,86	154 538,94	19,50	A	V	LIVRETA	1,362	V	LIVRETA	1,300	A-1	2 009,01	6 815,76	
MESOLIA HAB.	2018	X CDC	logts soc.	CDC	311 015,15	252 700,60	14,83	A	V	LIVRETA	1,470	V	LIVRETA	1,400	A-1	3 537,81	15 570,38	
MESOLIA HAB.	2018	X CDC	logts soc.	CDC	109 580,13	91 572,01	19,83	A	V	LIVRETA	1,369	V	LIVRETA	1,300	A-1	1 190,44	4 038,67	
MESOLIA HAB.	2018	X CDC	logts soc.	CDC	57 370,81	47 328,20	19,17	A	V	LIVRETA	1,355	V	LIVRETA	1,300	A-1	615,27	2 087,35	
MESOLIA HAB.	2018	X CDC	logts soc.	CDC	360 087,21	292 571,79	14,92	A	V	LIVRETA	1,471	V	LIVRETA	1,400	A-1	4 096,01	18 027,08	
MESOLIA HAB.	2018	X CDC	logts soc.	CDC	201 714,28	152 432,22	10,33	A	V	LIVRETA	1,523	V	LIVRETA	1,450	A-1	2 210,27	13 062,72	
MESOLIA HAB.	2018	X CDC	logts soc.	CDC	137 219,05	106 305,07	15,33	A	V	LIVRETA	1,373	V	LIVRETA	1,300	A-1	1 381,97	6 019,96	
MESOLIA HAB.	2018	X CDC	logts soc.	CDC	44 295,70	37 016,25	19,92	A	V	LIVRETA	1,371	V	LIVRETA	1,300	A-1	481,21	1 632,56	
MESOLIA HAB.	2018	X CDC	logts soc.	CDC	43 528,31	35 908,79	19,25	A	V	LIVRETA	1,357	V	LIVRETA	1,300	A-1	466,81	1 583,72	
MESOLIA HAB.	2018	X CDC	logts soc.	CDC	52 674,42	44 018,03	19,75	A	V	LIVRETA	1,368	V	LIVRETA	1,300	A-1	572,23	1 941,37	
MESOLIA HAB.	2018	X CDC	logts soc.	CDC	67 013,95	54 449,02	14,75	A	V	LIVRETA	1,468	V	LIVRETA	1,400	A-1	762,29	3 354,92	
MESOLIA HAB.	2018	X CDC	logts soc.	CDC	309 641,96	251 584,87	14,67	A	V	LIVRETA	1,466	V	LIVRETA	1,400	A-1	3 522,19	15 501,64	
MESOLIA HAB.	2018	X CDC	logts soc.	CDC	80 955,39	67 651,39	19,67	A	V	LIVRETA	1,366	V	LIVRETA	1,300	A-1	879,47	2 983,68	
MESOLIA HAB.	2018	X CDC	logts soc.	CDC	28 365,49	23 047,02	14,33	A	V	LIVRETA	1,459	V	LIVRETA	1,400	A-1	322,66	1 420,06	
MESOLIA HAB.	2018	X CDC	logts soc.	CDC	75 238,62	62 068,30	19,33	A	V	LIVRETA	1,359	V	LIVRETA	1,300	A-1	806,89	2 737,45	
MESOLIA HAB.	2018	X CDC	logts soc.	CDC	780 268,58	602 980,15	11,08	A	V	LIVRETA	1,513	V	LIVRETA	1,450	A-1	8 743,21	47 091,47	
MESOLIA HAB.	2018	X CDC	logts soc.	CDC	123 865,32	97 790,43	16,08	A	V	LIVRETA	1,363	V	LIVRETA	1,300	A-1	1 271,28	5 177,29	
MESOLIA HAB.	2018	X CDC	logts soc.	CDC	137 616,51	108 646,87	16,17	A	V	LIVRETA	1,365	V	LIVRETA	1,300	A-1	1 412,41	5 752,06	

Désignation du bénéficiaire	Année de mobilisation et profil d'amortissement de l'emprunt (1)		Objet de l'emprunt garanti	Organisme prêteur ou chef de file	Montant initial	Capital restant dû au 01/01/N	Durée résiduelle	Périodicité des remboursements (2)	Taux initial			Taux à la date de vote du budget (6)			Catégorie d'emprunt (7)	Indices ou devises pouvant modifier l'emprunt	Annuité garantie au cours de l'exercice	
	Année	Profil							Taux (3)	Index (4)	Taux actuariel (5)	Taux (3)	Index (4)	Niveau de taux			En intérêts (8)	En capital
MESOLIA HAB.	2018	X CDC	logts soc.	CDC	162 712,16	125 741,58	11,17	A	V	LIVRETA	1,515	V	LIVRETA	1,450	A-1	1 823,25	9 820,15	
MESOLIA HAB.	2018	X CDC	logts soc.	CDC	51 585,05	41 968,65	14,42	A	V	LIVRETA	1,461	V	LIVRETA	1,400	A-1	587,56	2 533,87	
MESOLIA HAB.	2018	X CDC	logts soc.	CDC	103 981,66	94 587,43	29,42	A	V	LIVRETA	1,536	V	LIVRETA	1,500	A-1	1 418,81	2 519,73	
MESOLIA HAB.	2018	X CDC	logts soc.	CDC	164 652,51	133 958,27	14,42	A	V	LIVRETA	1,461	V	LIVRETA	1,400	A-1	1 875,42	8 087,78	
MESOLIA HAB.	2018	X CDC	logts soc.	CDC	47 959,10	43 350,02	29,42	A	V	LIVRETA	1,236	V	LIVRETA	1,200	A-1	520,20	1 267,68	
MESOLIA HAB.	2018	X CDC	logts soc.	CDC	36 824,08	30 717,18	19,42	A	V	LIVRETA	1,261	V	LIVRETA	1,200	A-1	368,61	1 368,07	
MESOLIA HAB.	2018	X CDC	logts soc.	CDC	410 735,66	373 627,73	29,83	A	V	LIVRETA	1,542	V	LIVRETA	1,500	A-1	5 604,42	9 953,14	
MESOLIA HAB.	2018	X CDC	logts soc.	CDC	925 734,00	753 160,28	14,83	A	V	LIVRETA	1,469	V	LIVRETA	1,400	A-1	10 544,24	45 472,34	
MESOLIA HAB.	2018	X CDC	logts soc.	CDC	400 934,87	366 067,99	30,42	A	V	LIVRETA	1,535	V	LIVRETA	1,500	A-1	5 491,02	9 361,93	
MESOLIA HAB.	2018	X CDC	logts soc.	CDC	474 166,69	390 884,65	15,42	A	V	LIVRETA	1,458	V	LIVRETA	1,400	A-1	5 472,39	21 966,07	
MESOLIA HAB.	2018	X CDC	logts soc.	CDC	568 569,28	519 124,24	30,67	A	V	LIVRETA	1,539	V	LIVRETA	1,500	A-1	7 786,86	13 276,24	
MESOLIA HAB.	2018	X CDC	logts soc.	CDC	1 170 576,59	964 978,01	15,67	A	V	LIVRETA	1,463	V	LIVRETA	1,400	A-1	13 509,69	54 227,71	
MESOLIA HAB.	2018	X CDC	logts soc.	CDC	212 718,95	199 113,69	31,00	A	V	LIVRETA	1,543	V	LIVRETA	1,500	A-1	2 986,71	4 893,63	
MESOLIA HAB.	2018	X CDC	logts soc.	CDC	405 448,78	352 759,61	16,00	A	V	LIVRETA	1,469	V	LIVRETA	1,400	A-1	4 938,63	18 523,35	
MESOLIA HAB.	2018	X CDC	logts soc.	CDC	59 833,82	55 802,79	31,00	A	V	LIVRETA	1,243	V	LIVRETA	1,200	A-1	669,63	1 516,94	
MESOLIA HAB.	2018	X CDC	logts soc.	CDC	157 331,67	144 151,07	31,08	A	V	LIVRETA	1,530	V	LIVRETA	1,500	A-1	2 162,27	3 542,81	
MESOLIA HAB.	2018	X CDC	logts soc.	CDC	490 230,54	408 904,30	16,08	A	V	LIVRETA	1,449	V	LIVRETA	1,400	A-1	5 724,66	21 471,49	
MESOLIA HAB.	2018	X CDC	logts soc.	CDC	226 118,49	222 640,63	17,50	A	V	LIVRETA	1,454	V	LIVRETA	1,400	A-1	3 116,97	10 961,75	
MESOLIA HAB.	2018	X CDC	logts soc.	CDC	374 581,95	344 328,72	32,50	A	V	LIVRETA	1,535	V	LIVRETA	1,500	A-1	5 164,93	8 140,43	
MESOLIA HAB.	2018	X CDC	logts soc.	CDC	1 103 528,44	939 137,55	18,25	A	V	LIVRETA	1,448	V	LIVRETA	1,400	A-1	13 147,93	43 488,61	
MESOLIA HAB.	2018	X CDC	logts soc.	CDC	502 320,62	463 180,83	33,25	A	V	LIVRETA	1,531	V	LIVRETA	1,500	A-1	6 947,71	10 542,87	
MESOLIA HAB.	2018	X CDC	logts soc.	CDC	2 253 808,29	1 918 062,03	18,33	A	V	LIVRETA	1,449	V	LIVRETA	1,400	A-1	26 852,87	88 819,64	
MESOLIA HAB.	2018	X CDC	logts soc.	CDC	1 550 881,77	1 430 040,21	33,33	A	V	LIVRETA	1,532	V	LIVRETA	1,500	A-1	21 450,60	32 550,41	
MESOLIA HAB.	2018	X CDC	logts soc.	CDC	324 006,65	184 539,53	4,17	A	V	LIVRETA	1,258	V	LIVRETA	1,150	A-1	2 122,20	36 255,35	
MESOLIA HAB.	2018	X CDC	logts soc.	CDC	111 041,01	68 320,60	5,17	A	V	LIVRETA	1,198	V	LIVRETA	1,100	A-1	751,53	11 077,63	
MESOLIA HAB.	2018	X CDC	logts soc.	CDC	218 013,74	143 582,15	10,17	A	V	LIVRETA	1,248	V	LIVRETA	1,150	A-1	1 651,19	12 319,54	
MESOLIA HAB.	2018	X CDC	logts soc.	CDC	1 378 626,43	1 149 920,76	16,25	A	V	LIVRETA	1,452	V	LIVRETA	1,400	A-1	16 098,89	60 382,14	
MESOLIA HAB.	2018	X CDC	logts soc.	CDC	729 697,66	678 446,17	36,25	A	V	LIVRETA	1,529	V	LIVRETA	1,500	A-1	10 176,69	13 850,05	
MESOLIA HAB.	2018	X CDC	logts soc.	CDC	1 053 291,15	682 281,99	6,33	A	V	LIVRETA	1,196	V	LIVRETA	1,100	A-1	7 505,10	94 299,30	
MESOLIA HAB.	2018	X CDC	logts soc.	CDC	91 482,98	59 695,15	6,50	A	V	LIVRETA	1,201	V	LIVRETA	1,100	A-1	656,65	8 250,56	
MESOLIA HAB.	2018	X CDC	logts soc.	CDC	1 234 303,70	1 059 558,23	19,25	A	V	LIVRETA	1,446	V	LIVRETA	1,400	A-1	14 833,82	46 274,26	
MESOLIA HAB.	2018	X CDC	logts soc.	CDC	685 299,69	641 686,90	39,25	A	V	LIVRETA	1,527	V	LIVRETA	1,500	A-1	9 625,30	11 824,43	
MESOLIA HAB.	2018	X CDC	logts soc.	CDC	445 621,49	334 583,27	10,33	A	V	LIVRETA	1,173	V	LIVRETA	1,100	A-1	3 680,42	29 173,79	
MESOLIA HAB.	2018	X CDC	logts soc.	CDC	1 082 830,59	980 782,79	30,42	A	V	LIVRETA	1,135	V	LIVRETA	1,100	A-1	10 788,61	28 044,24	
MESOLIA HAB.	2018	X CDC	logts soc.	CDC	582 113,22	542 051,48	40,42	A	V	LIVRETA	1,128	V	LIVRETA	1,100	A-1	5 962,57	11 297,00	
MESOLIA HAB.	2018	X CDC	logts soc.	CDC	228 498,63	206 964,51	30,50	A	V	LIVRETA	1,136	V	LIVRETA	1,100	A-1	2 276,61	5 917,89	
MESOLIA HAB.	2018	X CDC	logts soc.	CDC	112 212,01	104 489,44	40,50	A	V	LIVRETA	1,129	V	LIVRETA	1,100	A-1	1 149,38	2 177,69	
MESOLIA HAB.	2018	X CDC	logts soc.	CDC	2 093 300,33	1 917 283,65	31,17	A	V	LIVRETA	1,601	V	LIVRETA	1,570	A-1	30 101,35	49 278,33	
MESOLIA HAB.	2018	X CDC	logts soc.	CDC	5 732 129,87	5 210 224,01	31,17	A	V	LIVRETA	1,131	V	LIVRETA	1,100	A-1	57 312,46	143 782,90	
MESOLIA HAB.	2018	X CDC	logts soc.	CDC	537 763,78	370 167,60	11,17	A	V	LIVRETA	1,191	V	LIVRETA	1,100	A-1	4 071,84	29 025,27	
MESOLIA HAB.	2018	X CDC	logts soc.	CDC	129 425,18	123 197,35	42,00	A	V	LIVRETA	1,134	V	LIVRETA	1,100	A-1	1 355,17	2 430,88	
MESOLIA HAB.	2018	X CDC	logts soc.	CDC	375 781,61	350 922,66	32,00	A	V	LIVRETA	1,142	V	LIVRETA	1,100	A-1	3 860,15	9 355,67	
MESOLIA HAB.	2018	X CDC	logts soc.	CDC	115 868,88	71 880,35	42,00	A	V	LIVRETA	1,134	V	LIVRETA	1,100	A-1	790,68	1 418,32	

Désignation du bénéficiaire	Année de mobilisation et profil d'amortissement de l'emprunt (1)		Objet de l'emprunt garanti	Organisme prêteur ou chef de file	Montant initial	Capital restant dû au 01/01/N	Durée résiduelle	Périodicité des remboursements (2)	Taux initial			Taux à la date de vote du budget (6)			Catégorie d'emprunt (7)	Indices ou devises pouvant modifier l'emprunt	Annuité garantie au cours de l'exercice	
	Année	Profil							Taux (3)	Index (4)	Taux actuariel (5)	Taux (3)	Index (4)	Niveau de taux			En intérêts (8)	En capital
MESOLIA HAB.	2018	X CDC	logts soc.	CDC	933 727,64	871 959,10	32,00	A	V	LIVRETA	1,142	V	LIVRETA	1,100	A-1	9 591,55	23 246,61	
MESOLIA HAB.	2018	X CDC	logts soc.	CDC	302 109,82	287 572,54	42,00	A	V	LIVRETA	1,134	V	LIVRETA	1,100	A-1	3 163,30	5 674,26	
MESOLIA HAB.	2018	X CDC	logts soc.	CDC	882 104,94	804 451,03	32,25	A	V	LIVRETA	1,131	V	LIVRETA	1,100	A-1	8 848,96	21 446,83	
MESOLIA HAB.	2018	X CDC	logts soc.	CDC	465 372,42	435 092,71	42,25	A	V	LIVRETA	1,125	V	LIVRETA	1,100	A-1	4 786,02	8 585,06	
MESOLIA HAB.	2018	X CDC	logts soc.	CDC	1 388 009,51	1 265 819,57	32,58	A	V	LIVRETA	1,135	V	LIVRETA	1,100	A-1	13 924,02	33 747,01	
MESOLIA HAB.	2018	X CDC	logts soc.	CDC	714 947,35	668 428,88	42,58	A	V	LIVRETA	1,129	V	LIVRETA	1,100	A-1	7 352,72	13 189,15	
MESOLIA HAB.	2018	X CDC	logts soc.	CDC	424 794,74	387 398,99	32,17	A	V	LIVRETA	1,130	V	LIVRETA	1,100	A-1	4 261,39	10 328,14	
MESOLIA HAB.	2018	X CDC	logts soc.	CDC	248 182,56	220 217,53	42,17	A	V	LIVRETA	0,885	V	LIVRETA	1,100	A-1	2 422,39	4 345,24	
MESOLIA HAB.	2018	X CDC	logts soc.	CDC	1 609 751,35	1 468 040,90	32,08	A	V	LIVRETA	1,129	V	LIVRETA	1,100	A-1	16 148,45	39 138,28	
MESOLIA HAB.	2018	X CDC	logts soc.	CDC	851 294,04	748 500,83	42,08	A	V	LIVRETA	0,849	V	LIVRETA	1,100	A-1	8 233,51	14 769,10	
MESOLIA HAB.	2018	X CDC	logts soc.	CDC	187 960,57	175 526,48	32,00	A	V	LIVRETA	1,142	V	LIVRETA	1,100	A-1	1 930,79	4 679,57	
MESOLIA HAB.	2018	X CDC	logts soc.	CDC	62 125,61	59 136,18	42,00	A	V	LIVRETA	1,134	V	LIVRETA	1,100	A-1	650,50	1 166,85	
MESOLIA HAB.	2018	X CDC	logts soc.	CDC	259 355,62	235 741,51	31,75	A	V	LIVRETA	1,138	V	LIVRETA	1,100	A-1	2 593,16	6 505,59	
MESOLIA HAB.	2018	X CDC	logts soc.	CDC	131 115,22	122 343,44	41,75	A	V	LIVRETA	1,131	V	LIVRETA	1,100	A-1	1 345,78	2 480,25	
MESOLIA HAB.	2018	X CDC	logts soc.	CDC	139 750,91	127 026,70	31,83	A	V	LIVRETA	1,139	V	LIVRETA	1,100	A-1	1 397,29	3 505,47	
MESOLIA HAB.	2018	X CDC	logts soc.	CDC	72 833,12	67 960,50	41,83	A	V	LIVRETA	1,132	V	LIVRETA	1,100	A-1	747,57	1 377,75	
MESOLIA HAB.	2018	X CDC	logts soc.	CDC	1 836 474,96	1 669 265,38	31,83	A	V	LIVRETA	1,139	V	LIVRETA	1,100	A-1	18 361,92	46 065,55	
MESOLIA HAB.	2018	X CDC	logts soc.	CDC	979 460,63	913 933,45	41,83	A	V	LIVRETA	1,132	V	LIVRETA	1,100	A-1	10 053,27	18 528,02	
MESOLIA HAB.	2018	X CDC	logts soc.	CDC	3 711 641,02	3 384 895,94	32,58	A	V	LIVRETA	1,135	V	LIVRETA	1,100	A-1	37 233,86	90 242,03	
MESOLIA HAB.	2018	X CDC	logts soc.	CDC	1 342 460,94	1 163 157,93	42,58	A	V	LIVRETA	1,129	V	LIVRETA	1,100	A-1	12 794,74	22 950,93	
MESOLIA HAB.	2018	X CDC	logts soc.	CDC	1 192 853,00	1 097 537,62	35,25	A	V	LIVRETA	1,129	V	LIVRETA	1,100	A-1	12 072,91	26 526,27	
MESOLIA HAB.	2018	X CDC	logts soc.	CDC	626 300,00	581 486,39	45,25	A	V	LIVRETA	1,070	V	LIVRETA	1,100	A-1	6 396,35	10 613,75	
MESOLIA HAB.	2018	X CDC	logts soc.	CDC	1 287 467,22	1 177 803,67	33,25	A	V	LIVRETA	1,130	V	LIVRETA	1,100	A-1	12 955,84	30 363,84	
MESOLIA HAB.	2018	X CDC	logts soc.	CDC	802 260,53	751 470,38	43,25	A	V	LIVRETA	1,125	V	LIVRETA	1,100	A-1	8 266,17	14 439,94	
MESOLIA HAB.	2018	X CDC	logts soc.	CDC	220 034,00	169 905,99	35,25	A	V	LIVRETA	0,229	V	LIVRETA	1,100	A-1	1 868,97	4 106,43	
MESOLIA HAB.	2018	X CDC	logts soc.	CDC	94 524,00	77 649,54	45,25	A	V	LIVRETA	0,549	V	LIVRETA	1,100	A-1	854,14	1 417,33	
MESOLIA HAB.	2018	X CDC	logts soc.	CDC	1 696 777,99	1 552 250,27	33,50	A	V	LIVRETA	1,133	V	LIVRETA	1,100	A-1	17 074,75	40 017,10	
MESOLIA HAB.	2018	X CDC	logts soc.	CDC	581 042,23	544 257,13	43,50	A	V	LIVRETA	1,127	V	LIVRETA	1,100	A-1	5 986,83	10 458,22	
MESOLIA HAB.	2018	X CDC	logts soc.	CDC	2 139 293,32	1 957 073,16	33,92	A	V	LIVRETA	1,139	V	LIVRETA	1,100	A-1	21 527,80	50 453,45	
MESOLIA HAB.	2018	X CDC	logts soc.	CDC	677 620,07	634 720,77	43,92	A	V	LIVRETA	1,132	V	LIVRETA	1,100	A-1	6 981,93	12 196,53	
MESOLIA HAB.	2018	X CDC	logts soc.	CDC	918 411,13	651 065,92	8,67	A	V	LIVRETA	1,191	V	LIVRETA	1,100	A-1	7 161,73	69 958,50	
MESOLIA HAB.	2018	X CDC	logts soc.	CDC	227 973,88	215 198,46	34,00	A	V	LIVRETA	1,651	V	LIVRETA	1,610	A-1	3 464,70	4 935,19	
MESOLIA HAB.	2018	X CDC	logts soc.	CDC	107 887,74	103 574,97	44,00	A	V	LIVRETA	1,644	V	LIVRETA	1,610	A-1	1 667,56	1 741,94	
MESOLIA HAB.	2018	X CDC	logts soc.	CDC	681 304,98	348 923,57	3,67	A	V	LIVRETA	1,237	V	LIVRETA	1,100	A-1	3 838,16	86 134,03	
MESOLIA HAB.	2018	X CDC	logts soc.	CDC	1 669 061,70	1 565 967,29	34,00	A	V	LIVRETA	1,140	V	LIVRETA	1,100	A-1	17 225,64	39 072,50	
MESOLIA HAB.	2018	X CDC	logts soc.	CDC	341 234,30	325 729,87	44,00	A	V	LIVRETA	1,132	V	LIVRETA	1,100	A-1	3 583,03	6 098,69	
MESOLIA HAB.	2018	X CDC	logts soc.	CDC	576 257,96	408 511,94	8,67	A	V	LIVRETA	1,191	V	LIVRETA	1,100	A-1	4 493,63	43 895,53	
MESOLIA HAB.	2018	X CDC	logts soc.	CDC	646 529,69	591 459,75	33,50	A	V	LIVRETA	1,133	V	LIVRETA	1,100	A-1	6 506,06	15 247,86	
MESOLIA HAB.	2018	X CDC	logts soc.	CDC	319 735,33	290 758,93	43,50	A	V	LIVRETA	1,127	V	LIVRETA	1,100	A-1	3 198,35	5 587,10	
MESOLIA HAB.	2018	X CDC	logts soc.	CDC	277 604,81	253 959,06	33,92	A	V	LIVRETA	1,139	V	LIVRETA	1,100	A-1	2 793,55	6 547,08	
MESOLIA HAB.	2018	X CDC	logts soc.	CDC	2 036 421,64	1 868 472,97	34,08	A	V	LIVRETA	1,128	V	LIVRETA	1,100	A-1	20 553,20	46 620,33	
MESOLIA HAB.	2018	X CDC	logts soc.	CDC	461 112,68	432 696,09	44,08	A	V	LIVRETA	1,123	V	LIVRETA	1,100	A-1	4 759,66	8 101,44	
MESOLIA HAB.	2018	X CDC	logts soc.	CDC	2 342 843,22	1 990 562,13	14,00	A	V	LIVRETA	1,175	V	LIVRETA	1,100	A-1	21 896,18	125 224,35	

Désignation du bénéficiaire	Année de mobilisation et profil d'amortissement de l'emprunt (1)		Objet de l'emprunt garanti	Organisme prêteur ou chef de file	Montant initial	Capital restant dû au 01/01/N	Durée résiduelle	Périodicité des remboursements (2)	Taux initial			Taux à la date de vote du budget (6)			Catégorie d'emprunt (7)	Indices ou devises pouvant modifier l'emprunt	Annuité garantie au cours de l'exercice	
	Année	Profil							Taux (3)	Index (4)	Taux actuariel (5)	Taux (3)	Index (4)	Niveau de taux			En intérêts (8)	En capital
MESOLIA HAB.	2018	X CDC	logts soc.	CDC	2 334 135,35	1 141 354,75	14,00	A	V	LIVRETA	1,272	V	LIVRETA	1,100	A-1	12 554,90	71 801,53	
MESOLIA HAB.	2018	X CDC	logts soc.	CDC	253 000,16	237 372,88	34,00	A	V	LIVRETA	1,140	V	LIVRETA	1,100	A-1	2 611,10	5 922,70	
MESOLIA HAB.	2018	X CDC	logts soc.	CDC	955 602,37	772 231,71	14,17	A	V	LIVRETA	1,155	V	LIVRETA	1,100	A-1	8 494,55	48 580,35	
MESOLIA HAB.	1992	X CDC	logts soc.	CDC	1 052 526,09	101 656,68	5,25	A	V	LIVRETA	3,381	V	LIVRETA	1,450	-	1 474,02	16 446,85	
MESOLIA HAB.	1992	X CDC	logts soc.	CDC	1 057 541,76	102 141,14	5,25	A	V	LIVRETA	3,381	V	LIVRETA	1,450	-	1 481,05	16 525,23	
MESOLIA HAB.	1986	X CDC	logts soc.	CDC	1 372 041,16	100 537,31	1,42	A	V	LIVRETA	3,183	V	LIVRETA	0,400	A-1	402,15	50 911,22	
MESOLIA HAB.	1986	X CDC	logts soc.	CDC	960 428,81	57 997,99	1,42	A	V	LIVRETA	3,508	V	LIVRETA	0,400	A-1	231,99	29 369,68	
MESOLIA HAB.	1996	X CDC	logts soc.	CDC	56 954,80	16 161,77	6,58	A	V	LIVRETA	3,153	V	LIVRETA	1,300	A-1	210,10	2 360,25	
MESOLIA HAB.	1996	X CDC	logts soc.	CDC	214 748,99	60 938,16	6,58	A	V	LIVRETA	3,153	V	LIVRETA	1,300	A-1	792,20	8 899,32	
MESOLIA HAB.	2013	X CDC	logts soc.	CDC	1 544 859,00	1 305 724,61	41,83	A	V	LIVRETA	1,385	V	LIVRETA	1,100	-	14 362,97	26 470,73	
MESOLIA HAB.	2014	X CDC	logts soc.	CDC	456 971,00	379 247,69	32,00	A	V	LIVRETA	1,392	V	LIVRETA	1,100	-	4 171,72	10 110,83	
MESOLIA HAB.	2013	X CDC	logts soc.	CDC	89 239,00	70 319,22	32,00	A	V	LIVRETA	0,429	V	LIVRETA	0,300	A-1	210,96	2 805,25	
MESOLIA HAB.	2013	X CDC	logts soc.	CDC	27 531,00	17 413,86	42,00	A	V	LIVRETA	0,410	V	LIVRETA	0,300	A-1	52,24	580,36	
MESOLIA HAB.	2014	X CDC	logts soc.	CDC	318 339,00	250 223,47	32,25	A	V	LIVRETA	0,417	V	LIVRETA	0,300	A-1	750,67	9 982,19	
MESOLIA HAB.	2014	X CDC	logts soc.	CDC	164 822,00	134 652,52	42,25	A	V	LIVRETA	0,399	V	LIVRETA	0,300	A-1	403,96	4 487,58	
MESOLIA HAB.	2014	X CDC	logts soc.	CDC	102 671,00	81 606,68	32,17	A	V	LIVRETA	0,418	V	LIVRETA	0,300	A-1	244,82	3 133,43	
MESOLIA HAB.	2014	X CDC	logts soc.	CDC	59 953,00	49 557,19	42,17	A	V	LIVRETA	0,399	V	LIVRETA	0,300	A-1	148,67	1 572,82	
MESOLIA HAB.	2014	X CDC	logts soc.	CDC	651 656,00	512 220,09	32,08	A	V	LIVRETA	0,376	V	LIVRETA	0,300	A-1	1 536,66	20 434,05	
MESOLIA HAB.	2014	X CDC	logts soc.	CDC	349 701,00	285 690,71	42,08	A	V	LIVRETA	0,365	V	LIVRETA	0,300	A-1	857,07	9 521,26	
MESOLIA HAB.	2013	X CDC	logts soc.	CDC	60 674,00	45 929,78	31,75	A	V	LIVRETA	0,404	V	LIVRETA	0,300	A-1	137,79	1 870,33	
MESOLIA HAB.	2013	X CDC	logts soc.	CDC	31 149,00	24 675,76	41,75	A	V	LIVRETA	0,389	V	LIVRETA	0,300	A-1	74,03	833,10	
MESOLIA HAB.	2013	X CDC	logts soc.	CDC	88 069,00	66 628,81	31,83	A	V	LIVRETA	0,429	V	LIVRETA	0,300	A-1	199,89	2 717,75	
MESOLIA HAB.	2013	X CDC	logts soc.	CDC	37 743,00	28 670,43	41,83	A	V	LIVRETA	0,412	V	LIVRETA	0,300	A-1	86,01	970,05	
MESOLIA HAB.	2013	X CDC	logts soc.	CDC	806 193,00	609 927,17	31,83	A	V	LIVRETA	0,389	V	LIVRETA	0,300	A-1	1 829,78	24 878,60	
MESOLIA HAB.	2013	X CDC	logts soc.	CDC	394 861,00	312 610,94	41,83	A	V	LIVRETA	0,376	V	LIVRETA	0,300	A-1	937,83	10 577,01	
MESOLIA HAB.	2014	X CDC	logts soc.	CDC	1 672 041,00	1 325 703,25	32,58	A	V	LIVRETA	0,356	V	LIVRETA	0,300	A-1	3 977,11	50 902,66	
MESOLIA HAB.	2014	X CDC	logts soc.	CDC	601 880,00	484 326,55	42,58	A	V	LIVRETA	0,348	V	LIVRETA	0,300	A-1	1 452,98	15 371,31	
MESOLIA HAB.	2015	X CDC	logts soc.	CDC	510 616,00	450 154,13	35,25	A	V	LIVRETA	0,305	V	LIVRETA	0,300	A-1	1 350,46	15 543,11	
MESOLIA HAB.	2015	X CDC	logts soc.	CDC	261 257,00	235 192,75	45,25	A	V	LIVRETA	0,304	V	LIVRETA	0,300	A-1	705,58	6 770,64	
MESOLIA HAB.	2015	X CDC	logts soc.	CDC	573 791,00	474 675,86	33,25	A	V	LIVRETA	0,365	V	LIVRETA	0,300	A-1	1 424,03	17 135,74	
MESOLIA HAB.	2015	X CDC	logts soc.	CDC	320 494,00	274 057,65	43,25	A	V	LIVRETA	0,355	V	LIVRETA	0,300	A-1	822,17	8 144,39	
MESOLIA HAB.	2015	X CDC	logts soc.	CDC	102 647,00	90 492,61	35,25	A	V	LIVRETA	0,305	V	LIVRETA	0,300	A-1	271,48	3 124,56	
MESOLIA HAB.	2015	X CDC	logts soc.	CDC	41 501,00	37 360,66	45,25	A	V	LIVRETA	0,304	V	LIVRETA	0,300	A-1	112,08	1 075,53	
MESOLIA HAB.	2015	X CDC	logts soc.	CDC	867 192,00	717 395,56	33,50	A	V	LIVRETA	0,355	V	LIVRETA	0,300	A-1	2 152,19	25 897,90	
MESOLIA HAB.	2015	X CDC	logts soc.	CDC	233 594,00	199 748,58	43,50	A	V	LIVRETA	0,346	V	LIVRETA	0,300	A-1	599,25	5 936,08	
MESOLIA HAB.	2015	X CDC	logts soc.	CDC	1 078 454,00	889 804,84	33,92	A	V	LIVRETA	0,357	V	LIVRETA	0,300	A-1	2 669,41	32 145,11	
MESOLIA HAB.	2015	X CDC	logts soc.	CDC	297 304,00	253 553,23	43,92	A	V	LIVRETA	0,348	V	LIVRETA	0,300	A-1	760,66	7 542,02	
MESOLIA HAB.	2015	X CDC	logts soc.	CDC	785 952,00	705 948,03	34,00	A	V	LIVRETA	0,336	V	LIVRETA	0,300	A-1	2 117,84	18 284,14	
MESOLIA HAB.	2015	X CDC	logts soc.	CDC	147 868,00	136 610,76	44,00	A	V	LIVRETA	0,329	V	LIVRETA	0,300	A-1	409,83	2 668,51	
MESOLIA HAB.	2015	X CDC	logts soc.	CDC	156 711,00	131 267,61	43,50	A	V	LIVRETA	0,351	V	LIVRETA	0,300	A-1	393,80	3 900,98	
MESOLIA HAB.	2015	X CDC	logts soc.	CDC	281 593,00	232 951,36	33,50	A	V	LIVRETA	0,360	V	LIVRETA	0,300	A-1	698,85	8 409,52	
MESOLIA HAB.	2016	X CDC	logts soc.	CDC	159 479,00	149 480,75	36,08	A	V	LIVRETA	0,295	V	LIVRETA	0,300	A-1	448,44	3 640,08	
MESOLIA HAB.	2016	X CDC	logts soc.	CDC	82 108,00	78 208,35	46,08	A	V	LIVRETA	0,296	V	LIVRETA	0,300	A-1	234,63	1 453,53	

Désignation du bénéficiaire	Année de mobilisation et profil d'amortissement de l'emprunt (1)		Objet de l'emprunt garanti	Organisme prêteur ou chef de file	Montant initial	Capital restant dû au 01/01/N	Durée résiduelle	Périodicité des remboursements (2)	Taux initial			Taux à la date de vote du budget (6)			Catégorie d'emprunt (7)	Indices ou devises pouvant modifier l'emprunt	Annuité garantie au cours de l'exercice	
	Année	Profil							Taux (3)	Index (4)	Taux actuariel (5)	Taux (3)	Index (4)	Niveau de taux			En intérêts (8)	En capital
MESOLIA HAB.	2016	X CDC	logts soc.	CDC	335 094,00	305 871,01	36,08	A	V	LIVRETA	1,004	V	LIVRETA	1,100	A-1	3 364,58	8 065,48	
MESOLIA HAB.	2016	X CDC	logts soc.	CDC	181 081,00	166 989,81	46,08	A	V	LIVRETA	1,015	V	LIVRETA	1,100	A-1	1 836,89	3 487,56	
MESOLIA HAB.	2017	X CDC	logts soc.	CDC	627 945,00	563 648,05	35,25	A	V	LIVRETA	1,615	V	LIVRETA	1,610	A-1	9 074,73	16 927,17	
MESOLIA HAB.	2016	X CDC	logts soc.	CDC	688 019,00	644 884,87	36,17	A	V	LIVRETA	0,295	V	LIVRETA	0,300	A-1	1 934,65	15 703,93	
MESOLIA HAB.	2016	X CDC	logts soc.	CDC	312 761,00	297 906,66	46,17	A	V	LIVRETA	0,296	V	LIVRETA	0,300	A-1	893,72	5 536,74	
MESOLIA HAB.	2016	X CDC	logts soc.	CDC	516 963,00	476 734,48	46,17	A	V	LIVRETA	1,016	V	LIVRETA	1,100	A-1	5 244,08	9 956,55	
MESOLIA HAB.	2016	X CDC	logts soc.	CDC	1 129 623,00	1 031 110,45	36,17	A	V	LIVRETA	1,005	V	LIVRETA	1,100	A-1	11 342,21	27 189,26	
MESOLIA HAB.	2016	X CDC	logts soc.	CDC	2 709 111,00	2 486 909,99	36,67	A	V	LIVRETA	1,009	V	LIVRETA	1,100	A-1	27 356,01	77 062,34	
MESOLIA HAB.	2016	X CDC	logts soc.	CDC	1 237 532,00	1 160 825,02	56,67	A	V	LIVRETA	0,811	V	LIVRETA	0,860	A-1	9 983,10	26 957,55	
MESOLIA HAB.	2016	X CDC	logts soc.	CDC	1 183 331,00	1 076 942,55	36,67	A	V	LIVRETA	0,294	V	LIVRETA	0,300	A-1	3 230,83	36 438,39	
MESOLIA HAB.	2016	X CDC	logts soc.	CDC	488 169,00	457 910,42	56,67	A	V	LIVRETA	0,811	V	LIVRETA	0,860	A-1	3 938,03	10 633,94	
MESOLIA HAB.	2015	X CDC	logts soc.	CDC	4 752 775,00	4 338 293,37	36,00	A	V	LIVRETA	1,018	V	LIVRETA	1,100	A-1	47 721,23	114 396,04	
MESOLIA HAB.	2015	X CDC	logts soc.	CDC	2 363 662,00	2 179 728,84	46,00	A	V	LIVRETA	1,027	V	LIVRETA	1,100	A-1	23 977,02	45 523,40	
MESOLIA HAB.	2015	X CDC	logts soc.	CDC	1 974 666,00	1 855 481,17	36,00	A	V	LIVRETA	0,306	V	LIVRETA	0,300	A-1	5 566,44	45 183,77	
MESOLIA HAB.	2015	X CDC	logts soc.	CDC	985 889,00	941 405,59	46,00	A	V	LIVRETA	0,305	V	LIVRETA	0,300	A-1	2 824,22	17 496,46	
MESOLIA HAB.	2015	X CDC	logts soc.	CDC	2 241 866,00	2 067 410,65	46,00	A	V	LIVRETA	1,026	V	LIVRETA	1,100	A-1	22 741,52	43 177,64	
MESOLIA HAB.	2015	X CDC	logts soc.	CDC	5 033 637,00	4 594 661,87	36,00	A	V	LIVRETA	1,018	V	LIVRETA	1,100	A-1	50 541,28	121 156,20	
MESOLIA HAB.	2015	X CDC	logts soc.	CDC	899 305,00	858 728,28	46,00	A	V	LIVRETA	0,305	V	LIVRETA	0,300	A-1	2 576,18	15 959,87	
MESOLIA HAB.	2015	X CDC	logts soc.	CDC	1 335 358,00	1 254 759,87	36,00	A	V	LIVRETA	0,306	V	LIVRETA	0,300	A-1	3 764,28	30 555,30	
MESOLIA HAB.	2015	X CDC	logts soc.	CDC	975 000,00	658 070,24	9,00	A	V	LIVRETA	0,000	V	LIVRETA	0,000	A-1	0,00	65 073,75	
MESOLIA HAB.	2016	X CDC	logts soc.	CDC	1 784 402,00	1 306 914,70	10,00	A	V	LIVRETA	1,073	V	LIVRETA	1,100	A-1	14 376,06	121 948,26	
MESOLIA HAB.	2015	X CDC	logts soc.	CDC	5 760 310,00	5 257 962,92	36,00	A	V	LIVRETA	1,016	V	LIVRETA	1,100	A-1	57 837,59	138 646,72	
MESOLIA HAB.	2015	X CDC	logts soc.	CDC	1 557 817,00	1 436 592,30	46,00	A	V	LIVRETA	1,026	V	LIVRETA	1,100	A-1	15 802,52	30 003,07	
MESOLIA HAB.	2015	X CDC	logts soc.	CDC	2 263 883,00	2 127 241,92	36,00	A	V	LIVRETA	0,305	V	LIVRETA	0,300	A-1	6 381,73	51 801,55	
MESOLIA HAB.	2015	X CDC	logts soc.	CDC	585 746,00	559 317,08	46,00	A	V	LIVRETA	0,305	V	LIVRETA	0,300	A-1	1 677,95	10 395,17	
MESOLIA HAB.	2015	X CDC	logts soc.	CDC	768 452,00	733 779,38	46,00	A	V	LIVRETA	0,305	V	LIVRETA	0,300	A-1	2 201,34	13 637,63	
MESOLIA HAB.	2015	X CDC	logts soc.	CDC	1 804 724,00	1 664 285,74	46,00	A	V	LIVRETA	1,026	V	LIVRETA	1,100	A-1	18 307,14	34 758,43	
MESOLIA HAB.	2015	X CDC	logts soc.	CDC	2 854 563,00	2 682 270,28	36,00	A	V	LIVRETA	0,305	V	LIVRETA	0,300	A-1	8 046,81	65 317,33	
MESOLIA HAB.	2015	X CDC	logts soc.	CDC	6 876 407,00	6 276 726,95	36,00	A	V	LIVRETA	1,016	V	LIVRETA	1,100	A-1	69 044,00	165 510,41	
MESOLIA HAB.	2015	X CDC	logts soc.	CDC	1 262 272,00	1 164 045,75	46,00	A	V	LIVRETA	1,026	V	LIVRETA	1,100	A-1	12 804,50	24 310,97	
MESOLIA HAB.	2015	X CDC	logts soc.	CDC	2 591 806,00	2 365 778,90	36,00	A	V	LIVRETA	1,016	V	LIVRETA	1,100	A-1	26 023,57	62 382,99	
MESOLIA HAB.	2015	X CDC	logts soc.	CDC	20 626,00	17 776,16	34,00	A	V	LIVRETA	0,353	V	LIVRETA	0,300	A-1	53,33	601,96	
MESOLIA HAB.	2016	X CDC	logts soc.	CDC	1 813 284,00	1 304 780,06	14,92	A	V	LIVRETA	1,632	V	LIVRETA	1,430	A-1	18 658,35	78 607,54	
MESOLIA HAB.	2015	X CDC	logts soc.	CDC	3 922 614,00	3 580 529,34	36,00	A	V	LIVRETA	1,016	V	LIVRETA	1,100	A-1	39 385,82	94 414,64	
MESOLIA HAB.	2015	X CDC	logts soc.	CDC	1 026 153,00	946 300,83	46,00	A	V	LIVRETA	1,026	V	LIVRETA	1,100	A-1	10 409,31	19 763,39	
MESOLIA HAB.	2015	X CDC	logts soc.	CDC	1 635 235,00	1 536 537,20	36,00	A	V	LIVRETA	0,305	V	LIVRETA	0,300	A-1	4 609,61	37 417,00	
MESOLIA HAB.	2015	X CDC	logts soc.	CDC	385 515,00	368 120,52	46,00	A	V	LIVRETA	0,305	V	LIVRETA	0,300	A-1	1 104,36	6 841,69	
MESOLIA HAB.	2016	X CDC	logts soc.	CDC	2 837 598,00	2 678 547,75	37,00	A	V	LIVRETA	1,004	V	LIVRETA	1,100	A-1	29 464,03	68 796,47	
MESOLIA HAB.	2016	X CDC	logts soc.	CDC	1 373 826,00	1 306 460,51	47,00	A	V	LIVRETA	1,014	V	LIVRETA	1,100	A-1	14 371,07	26 740,99	
MESOLIA HAB.	2016	X CDC	logts soc.	CDC	982 808,00	943 495,26	37,00	A	V	LIVRETA	0,295	V	LIVRETA	0,300	A-1	2 830,49	22 302,66	
MESOLIA HAB.	2016	X CDC	logts soc.	CDC	706 214,00	685 101,33	47,00	A	V	LIVRETA	0,296	V	LIVRETA	0,300	A-1	2 055,30	12 428,43	
MESOLIA HAB.	2016	X CDC	logts soc.	CDC	881 219,00	796 401,46	36,58	A	V	LIVRETA	1,002	V	LIVRETA	1,100	A-1	8 760,42	28 635,48	
MESOLIA HAB.	2016	X CDC	logts soc.	CDC	519 205,00	472 875,16	46,58	A	V	LIVRETA	1,012	V	LIVRETA	1,100	A-1	5 201,63	15 576,30	

Désignation du bénéficiaire	Année de mobilisation et profil d'amortissement de l'emprunt (1)		Objet de l'emprunt garanti	Organisme prêteur ou chef de file	Montant initial	Capital restant dû au 01/01/N	Durée résiduelle	Périodicité des remboursements (2)	Taux initial			Taux à la date de vote du budget (6)			Catégorie d'emprunt (7)	Indices ou devises pouvant modifier l'emprunt	Annuité garantie au cours de l'exercice	
	Année	Profil							Taux (3)	Index (4)	Taux actuariel (5)	Taux (3)	Index (4)	Niveau de taux			En intérêts (8)	En capital
MESOLIA HAB.	2016	X CDC	logts soc.	CDC	410 513,00	384 776,63	36,58	A	V	LIVRETA	0,294	V	LIVRETA	0,300	A-1	1 154,33	9 369,89	
MESOLIA HAB.	2016	X CDC	logts soc.	CDC	221 477,00	210 958,12	46,58	A	V	LIVRETA	0,295	V	LIVRETA	0,300	A-1	632,87	3 920,76	
MESOLIA HAB.	2016	X CDC	logts soc.	CDC	597 969,00	540 414,34	36,58	A	V	LIVRETA	1,002	V	LIVRETA	1,100	A-1	5 944,56	19 431,19	
MESOLIA HAB.	2016	X CDC	logts soc.	CDC	302 050,00	275 097,41	46,58	A	V	LIVRETA	1,012	V	LIVRETA	1,100	A-1	3 026,07	9 061,59	
MESOLIA HAB.	2016	X CDC	logts soc.	CDC	257 660,00	241 506,45	36,58	A	V	LIVRETA	0,294	V	LIVRETA	0,300	A-1	724,52	5 881,05	
MESOLIA HAB.	2016	X CDC	logts soc.	CDC	128 920,00	122 797,05	46,58	A	V	LIVRETA	0,295	V	LIVRETA	0,300	A-1	368,39	2 282,24	
MESOLIA HAB.	2016	X CDC	logts soc.	CDC	1 582 402,00	1 358 011,12	34,58	A	V	LIVRETA	1,116	V	LIVRETA	1,100	A-1	14 938,12	37 834,54	
MESOLIA HAB.	2016	X CDC	logts soc.	CDC	728 906,00	623 688,50	44,58	A	V	LIVRETA	1,114	V	LIVRETA	1,100	A-1	6 860,57	21 011,45	
MESOLIA HAB.	2016	X CDC	logts soc.	CDC	863 152,00	773 362,05	34,58	A	V	LIVRETA	0,334	V	LIVRETA	0,300	A-1	2 320,09	20 030,17	
MESOLIA HAB.	2016	X CDC	logts soc.	CDC	310 383,00	286 040,49	44,58	A	V	LIVRETA	0,328	V	LIVRETA	0,300	A-1	858,12	5 587,42	
MESOLIA HAB.	2016	X CDC	logts soc.	CDC	745 345,00	673 605,35	36,75	A	V	LIVRETA	1,005	V	LIVRETA	1,100	A-1	7 409,66	24 220,22	
MESOLIA HAB.	2016	X CDC	logts soc.	CDC	396 614,00	346 666,97	46,75	A	V	LIVRETA	1,018	V	LIVRETA	1,100	A-1	3 813,34	11 419,06	
MESOLIA HAB.	2016	X CDC	logts soc.	CDC	348 615,00	326 759,20	36,75	A	V	LIVRETA	0,295	V	LIVRETA	0,300	A-1	980,28	7 957,08	
MESOLIA HAB.	2016	X CDC	logts soc.	CDC	198 470,00	181 553,47	46,75	A	V	LIVRETA	0,297	V	LIVRETA	0,300	A-1	544,66	3 374,26	
MESOLIA HAB.	2016	X CDC	logts soc.	CDC	77 740,00	65 574,40	34,75	A	V	LIVRETA	1,127	V	LIVRETA	1,100	A-1	721,32	2 447,06	
MESOLIA HAB.	2016	X CDC	logts soc.	CDC	45 522,00	38 950,91	44,75	A	V	LIVRETA	1,124	V	LIVRETA	1,100	A-1	428,46	1 312,22	
MESOLIA HAB.	2017	X CDC	logts soc.	CDC	111 150,00	106 438,65	37,17	A	V	LIVRETA	0,284	V	LIVRETA	0,300	A-1	319,32	2 516,03	
MESOLIA HAB.	2017	X CDC	logts soc.	CDC	18 573,00	17 972,95	47,17	A	V	LIVRETA	0,287	V	LIVRETA	0,300	A-1	53,92	326,05	
MESOLIA HAB.	2016	X CDC	logts soc.	CDC	342 341,00	298 406,25	46,92	A	V	LIVRETA	1,018	V	LIVRETA	1,100	A-1	3 282,47	9 829,37	
MESOLIA HAB.	2016	X CDC	logts soc.	CDC	677 116,00	611 943,42	36,92	A	V	LIVRETA	1,005	V	LIVRETA	1,100	A-1	6 731,38	22 003,09	
MESOLIA HAB.	2016	X CDC	logts soc.	CDC	293 113,00	274 736,80	36,92	A	V	LIVRETA	0,295	V	LIVRETA	0,300	A-1	824,21	6 690,26	
MESOLIA HAB.	2016	X CDC	logts soc.	CDC	158 054,00	144 200,82	46,92	A	V	LIVRETA	0,297	V	LIVRETA	0,300	A-1	432,60	2 680,04	
MESOLIA HAB.	2016	X CDC	logts soc.	CDC	610 153,00	446 882,45	10,00	A	V	LIVRETA	1,073	V	LIVRETA	1,100	A-1	4 915,71	41 698,62	
MESOLIA HAB.	2016	X CDC	logts soc.	CDC	1 191 740,00	872 842,85	10,00	A	V	LIVRETA	1,073	V	LIVRETA	1,100	A-1	9 601,27	81 445,00	
MESOLIA HAB.	2016	X CDC	logts soc.	CDC	271 407,00	263 293,14	47,00	A	V	LIVRETA	0,296	V	LIVRETA	0,300	A-1	789,88	4 776,40	
MESOLIA HAB.	2016	X CDC	logts soc.	CDC	2 354 177,00	2 260 008,93	37,00	A	V	LIVRETA	0,295	V	LIVRETA	0,300	A-1	6 780,03	53 422,85	
MESOLIA HAB.	2016	X CDC	logts soc.	CDC	631 650,00	594 668,71	47,00	A	V	LIVRETA	1,015	V	LIVRETA	1,100	A-1	6 541,36	19 382,27	
MESOLIA HAB.	2016	X CDC	logts soc.	CDC	5 490 713,00	5 143 996,70	37,00	A	V	LIVRETA	1,130	V	LIVRETA	1,100	A-1	56 583,96	181 766,19	
MESOLIA HAB.	2017	X CDC	logts soc.	CDC	2 158 000,00	1 772 758,74	11,00	A	V	LIVRETA	1,511	V	LIVRETA	1,610	A-1	28 541,42	137 244,08	
MESOLIA HAB.	2017	X CDC	logts soc.	CDC	330 450,00	313 075,07	46,00	A	V	LIVRETA	0,312	V	LIVRETA	0,300	A-1	939,23	6 619,31	
MESOLIA HAB.	2017	X CDC	logts soc.	CDC	711 638,00	663 511,28	36,00	A	V	LIVRETA	0,315	V	LIVRETA	0,300	A-1	1 990,53	17 828,41	
MESOLIA HAB.	2017	X CDC	logts soc.	CDC	1 545 128,00	1 455 772,41	36,00	A	V	LIVRETA	1,082	V	LIVRETA	1,100	A-1	16 013,50	34 108,47	
MESOLIA HAB.	2017	X CDC	logts soc.	CDC	718 099,00	687 238,56	46,00	A	V	LIVRETA	1,086	V	LIVRETA	1,100	A-1	7 559,62	12 234,95	
MESOLIA HAB.	2017	X CDC	logts soc.	CDC	2 292 687,00	2 204 889,40	37,00	A	V	LIVRETA	1,068	V	LIVRETA	1,100	A-1	24 253,78	50 118,05	
MESOLIA HAB.	2017	X CDC	logts soc.	CDC	1 147 181,00	1 114 534,98	47,00	A	V	LIVRETA	1,073	V	LIVRETA	1,100	A-1	12 259,88	19 362,44	
MESOLIA HAB.	2017	X CDC	logts soc.	CDC	891 302,00	851 227,60	37,00	A	V	LIVRETA	0,309	V	LIVRETA	0,300	A-1	2 553,68	22 268,86	
MESOLIA HAB.	2017	X CDC	logts soc.	CDC	556 470,00	537 017,56	47,00	A	V	LIVRETA	0,307	V	LIVRETA	0,300	A-1	1 611,05	11 117,35	
MESOLIA HAB.	2017	X CDC	logts soc.	CDC	1 023 917,00	980 515,93	37,50	A	V	LIVRETA	0,284	V	LIVRETA	0,300	A-1	2 941,55	23 177,76	
MESOLIA HAB.	2017	X CDC	logts soc.	CDC	268 357,00	259 687,04	47,50	A	V	LIVRETA	0,287	V	LIVRETA	0,300	A-1	779,06	4 710,99	
MESOLIA HAB.	2017	X CDC	logts soc.	CDC	2 102 428,00	1 964 809,61	37,50	A	V	LIVRETA	0,991	V	LIVRETA	1,100	A-1	21 612,91	69 427,71	
MESOLIA HAB.	2017	X CDC	logts soc.	CDC	548 294,00	514 919,67	47,50	A	V	LIVRETA	1,003	V	LIVRETA	1,100	A-1	5 664,12	16 782,98	
MESOLIA HAB.	2017	X CDC	logts soc.	CDC	1 580 000,00	1 476 578,12	37,58	A	V	LIVRETA	0,988	V	LIVRETA	1,100	A-1	16 242,36	52 175,77	
MESOLIA HAB.	2017	X CDC	logts soc.	CDC	380 000,00	356 869,63	47,58	A	V	LIVRETA	1,001	V	LIVRETA	1,100	A-1	3 925,57	11 631,59	

Désignation du bénéficiaire	Année de mobilisation et profil d'amortissement de l'emprunt (1)		Objet de l'emprunt garanti	Organisme prêteur ou chef de file	Montant initial	Capital restant dû au 01/01/N	Durée résiduelle	Périodicité des remboursements (2)	Taux initial			Taux à la date de vote du budget (6)			Catégorie d'emprunt (7)	Indices ou devises pouvant modifier l'emprunt	Annuité garantie au cours de l'exercice	
	Année	Profil							Taux (3)	Index (4)	Taux actuariel (5)	Taux (3)	Index (4)	Niveau de taux			En intérêts (8)	En capital
MESOLIA HAB.	2017	X CDC	logts soc.	CDC	650 000,00	622 448,26	37,58	A	V	LIVRETA	0,283	V	LIVRETA	0,300	A-1	1 867,34	14 713,65	
MESOLIA HAB.	2017	X CDC	logts soc.	CDC	160 000,00	154 830,79	47,58	A	V	LIVRETA	0,286	V	LIVRETA	0,300	A-1	464,49	2 808,79	
MESOLIA HAB.	2017	X CDC	logts soc.	CDC	1 840 574,00	1 762 557,06	37,75	A	V	LIVRETA	0,284	V	LIVRETA	0,300	A-1	5 287,67	41 663,92	
MESOLIA HAB.	2017	X CDC	logts soc.	CDC	933 700,00	903 534,44	47,75	A	V	LIVRETA	0,287	V	LIVRETA	0,300	A-1	2 710,60	16 391,03	
MESOLIA HAB.	2017	X CDC	logts soc.	CDC	2 815 298,00	2 631 017,34	37,75	A	V	LIVRETA	0,990	V	LIVRETA	1,100	A-1	28 941,19	92 968,57	
MESOLIA HAB.	2017	X CDC	logts soc.	CDC	1 462 173,00	1 373 171,43	47,75	A	V	LIVRETA	1,002	V	LIVRETA	1,100	A-1	15 104,89	44 756,31	
MESOLIA HAB.	2017	X CDC	logts soc.	CDC	299 261,00	282 801,77	47,75	A	V	LIVRETA	1,458	V	LIVRETA	1,610	A-1	4 553,11	8 357,51	
MESOLIA HAB.	2017	X CDC	logts soc.	CDC	641 016,00	600 749,42	37,75	A	V	LIVRETA	1,437	V	LIVRETA	1,610	A-1	9 672,07	20 384,48	
MESOLIA HAB.	2017	X CDC	logts soc.	CDC	706 926,00	662 483,70	45,75	A	V	LIVRETA	0,311	V	LIVRETA	0,300	A-1	1 987,45	12 619,82	
MESOLIA HAB.	2017	X CDC	logts soc.	CDC	7 502 315,00	6 667 474,98	35,75	A	V	LIVRETA	1,073	V	LIVRETA	1,100	A-1	73 342,22	180 642,64	
MESOLIA HAB.	2017	X CDC	logts soc.	CDC	1 937 691,00	1 710 875,35	45,75	A	V	LIVRETA	1,076	V	LIVRETA	1,100	A-1	18 819,63	56 979,59	
MESOLIA HAB.	2017	X CDC	logts soc.	CDC	2 328 062,00	2 134 277,18	35,75	A	V	LIVRETA	0,313	V	LIVRETA	0,300	A-1	6 402,83	53 579,55	
MESOLIA HAB.	2018	X CDC	logts soc.	CDC	27 269,00	25 973,88	46,75	A	V	LIVRETA	0,302	V	LIVRETA	0,300	A-1	77,92	482,74	
MESOLIA HAB.	2018	X CDC	logts soc.	CDC	93 872,00	87 431,64	36,75	A	V	LIVRETA	1,065	V	LIVRETA	1,100	A-1	961,75	2 303,08	
MESOLIA HAB.	2018	X CDC	logts soc.	CDC	41 649,00	39 388,22	46,75	A	V	LIVRETA	1,071	V	LIVRETA	1,100	A-1	433,27	821,49	
MESOLIA HAB.	2018	X CDC	logts soc.	CDC	39 229,00	36 769,61	36,75	A	V	LIVRETA	0,302	V	LIVRETA	0,300	A-1	110,31	895,39	
MESOLIA HAB.	2018	X CDC	logts soc.	CDC	840 783,00	800 850,66	46,58	A	V	LIVRETA	0,302	V	LIVRETA	0,300	A-1	2 402,55	14 884,19	
MESOLIA HAB.	2019	X CDC	logts soc.	CDC	5 147 746,00	4 794 569,68	36,58	A	V	LIVRETA	1,117	V	LIVRETA	1,100	A-1	52 740,27	126 296,50	
MESOLIA HAB.	2018	X CDC	logts soc.	CDC	2 036 348,00	1 925 811,41	46,58	A	V	LIVRETA	1,072	V	LIVRETA	1,100	A-1	21 183,93	40 164,91	
MESOLIA HAB.	2018	X CDC	logts soc.	CDC	1 802 546,00	1 689 538,59	36,58	A	V	LIVRETA	0,302	V	LIVRETA	0,300	A-1	5 068,62	41 142,81	
MESOLIA HAB.	2018	X CDC	logts soc.	CDC	1 333 368,00	1 241 888,35	36,75	A	V	LIVRETA	1,065	V	LIVRETA	1,100	A-1	13 660,77	32 713,29	
MESOLIA HAB.	2018	X CDC	logts soc.	CDC	647 356,00	612 216,38	46,75	A	V	LIVRETA	1,071	V	LIVRETA	1,100	A-1	6 734,38	12 768,45	
MESOLIA HAB.	2018	X CDC	logts soc.	CDC	771 271,00	722 917,55	36,75	A	V	LIVRETA	0,302	V	LIVRETA	0,300	A-1	2 168,75	17 604,14	
MESOLIA HAB.	2018	X CDC	logts soc.	CDC	384 489,00	366 227,98	46,75	A	V	LIVRETA	0,302	V	LIVRETA	0,300	A-1	1 098,68	6 806,52	
MESOLIA HAB.	2018	X CDC	logts soc.	CDC	433 991,00	421 016,59	47,00	A	V	LIVRETA	0,302	V	LIVRETA	0,300	A-1	1 263,05	7 637,67	
MESOLIA HAB.	2018	X CDC	logts soc.	CDC	1 940 825,00	1 855 269,18	37,00	A	V	LIVRETA	1,065	V	LIVRETA	1,100	A-1	20 407,96	47 600,20	
MESOLIA HAB.	2018	X CDC	logts soc.	CDC	918 132,00	886 411,83	47,00	A	V	LIVRETA	1,071	V	LIVRETA	1,100	A-1	9 750,53	18 117,68	
MESOLIA HAB.	2018	X CDC	logts soc.	CDC	799 835,00	767 841,27	37,00	A	V	LIVRETA	0,302	V	LIVRETA	0,300	A-1	2 303,52	18 150,50	
MESOLIA HAB.	2018	X CDC	logts soc.	CDC	1 288 082,00	1 055 539,49	11,58	A	V	LIVRETA	1,465	V	LIVRETA	1,610	A-1	16 994,19	81 718,14	
MESOLIA HAB.	2018	X CDC	logts soc.	CDC	111 016,00	103 399,41	36,67	A	V	LIVRETA	1,064	V	LIVRETA	1,100	A-1	1 137,39	2 723,71	
MESOLIA HAB.	2018	X CDC	logts soc.	CDC	63 681,00	60 224,28	46,67	A	V	LIVRETA	1,070	V	LIVRETA	1,100	A-1	662,47	1 256,04	
MESOLIA HAB.	2018	X CDC	logts soc.	CDC	25 700,00	24 479,40	46,67	A	V	LIVRETA	0,301	V	LIVRETA	0,300	A-1	73,44	454,96	
MESOLIA HAB.	2018	X CDC	logts soc.	CDC	34 696,00	32 520,79	36,67	A	V	LIVRETA	0,301	V	LIVRETA	0,300	A-1	97,56	791,93	
MESOLIA HAB.	2019	X CDC	logts soc.	CDC	148 099,00	142 629,70	47,50	A	V	LIVRETA	1,087	V	LIVRETA	1,100	A-1	1 568,93	2 915,25	
MESOLIA HAB.	2019	X CDC	logts soc.	CDC	169 926,00	162 034,61	37,50	A	V	LIVRETA	1,084	V	LIVRETA	1,100	A-1	1 782,38	4 157,28	
MESOLIA HAB.	2019	X CDC	logts soc.	CDC	70 745,00	68 459,40	47,50	A	V	LIVRETA	0,302	V	LIVRETA	0,300	A-1	205,38	1 241,92	
MESOLIA HAB.	2019	X CDC	logts soc.	CDC	41 578,00	39 815,61	37,50	A	V	LIVRETA	0,302	V	LIVRETA	0,300	A-1	119,45	941,17	
MESOLIA HAB.	2018	X CDC	logts soc.	CDC	559 720,00	540 382,46	47,00	A	V	LIVRETA	1,073	V	LIVRETA	1,100	A-1	5 944,21	11 045,06	
MESOLIA HAB.	2018	X CDC	logts soc.	CDC	941 805,00	900 288,17	37,00	A	V	LIVRETA	1,068	V	LIVRETA	1,100	A-1	9 903,17	23 098,48	
MESOLIA HAB.	2018	X CDC	logts soc.	CDC	123 313,00	117 456,36	46,75	A	V	LIVRETA	0,302	V	LIVRETA	0,300	A-1	352,37	2 182,98	
MESOLIA HAB.	2018	X CDC	logts soc.	CDC	639 998,00	596 089,05	36,75	A	V	LIVRETA	1,065	V	LIVRETA	1,100	A-1	6 556,98	15 701,92	
MESOLIA HAB.	2018	X CDC	logts soc.	CDC	312 850,00	295 867,94	46,75	A	V	LIVRETA	1,071	V	LIVRETA	1,100	A-1	3 254,55	6 170,65	
MESOLIA HAB.	2018	X CDC	logts soc.	CDC	212 586,00	199 258,31	36,75	A	V	LIVRETA	0,302	V	LIVRETA	0,300	A-1	597,77	4 852,25	

Désignation du bénéficiaire	Année de mobilisation et profil d'amortissement de l'emprunt (1)		Objet de l'emprunt garanti	Organisme prêteur ou chef de file	Montant initial	Capital restant dû au 01/01/N	Durée résiduelle	Périodicité des remboursements (2)	Taux initial			Taux à la date de vote du budget (6)			Catégorie d'emprunt (7)	Indices ou devises pouvant modifier l'emprunt	Annuité garantie au cours de l'exercice	
	Année	Profil							Taux (3)	Index (4)	Taux actuariel (5)	Taux (3)	Index (4)	Niveau de taux			En intérêts (8)	En capital
MESOLIA HAB.	2018	X CDC	logts soc.	CDC	451 990,00	423 653,28	36,75	A	V	LIVRETA	0,310	V	LIVRETA	0,300	A-1	1 270,96	10 316,60	
MESOLIA HAB.	2018	X CDC	logts soc.	CDC	219 818,00	209 377,92	46,75	A	V	LIVRETA	0,308	V	LIVRETA	0,300	A-1	628,13	3 891,39	
MESOLIA HAB.	2018	X CDC	logts soc.	CDC	631 107,00	587 808,03	36,75	A	V	LIVRETA	1,087	V	LIVRETA	1,100	A-1	6 465,89	15 483,79	
MESOLIA HAB.	2018	X CDC	logts soc.	CDC	306 820,00	290 165,26	46,75	A	V	LIVRETA	1,089	V	LIVRETA	1,100	A-1	3 191,82	6 051,71	
MESOLIA HAB.	2020	X CDC	logts soc.	CDC	2 571 658,00	2 452 229,79	37,42	A	V	LIVRETA	1,102	V	LIVRETA	1,100	A-1	26 974,53	62 916,27	
MESOLIA HAB.	2020	X CDC	logts soc.	CDC	1 247 063,00	1 201 008,88	47,42	A	V	LIVRETA	1,102	V	LIVRETA	1,100	A-1	13 211,10	24 547,83	
MESOLIA HAB.	2020	X CDC	logts soc.	CDC	1 112 051,00	1 064 914,16	37,42	A	V	LIVRETA	0,302	V	LIVRETA	0,300	A-1	3 194,74	25 172,80	
MESOLIA HAB.	2020	X CDC	logts soc.	CDC	587 791,00	568 800,92	47,42	A	V	LIVRETA	0,302	V	LIVRETA	0,300	A-1	1 706,40	10 318,62	
MESOLIA HAB.	2020	X CDC	logts soc.	CDC	1 491 698,00	1 422 423,31	37,50	A	V	LIVRETA	1,082	V	LIVRETA	1,100	A-1	15 646,66	36 494,77	
MESOLIA HAB.	2020	X CDC	logts soc.	CDC	732 018,00	704 984,53	47,50	A	V	LIVRETA	1,085	V	LIVRETA	1,100	A-1	7 754,43	14 409,42	
MESOLIA HAB.	2020	X CDC	logts soc.	CDC	628 121,00	601 496,66	37,50	A	V	LIVRETA	0,297	V	LIVRETA	0,300	A-1	1 804,49	14 218,38	
MESOLIA HAB.	2020	X CDC	logts soc.	CDC	329 756,00	319 102,40	47,50	A	V	LIVRETA	0,298	V	LIVRETA	0,300	A-1	957,31	5 788,84	
MESOLIA HAB.	2019	X CDC	logts soc.	CDC	2 329 305,00	2 221 131,71	37,50	A	V	LIVRETA	1,083	V	LIVRETA	1,100	A-1	24 432,45	56 987,05	
MESOLIA HAB.	2019	X CDC	logts soc.	CDC	1 244 404,00	1 198 448,08	47,50	A	V	LIVRETA	1,086	V	LIVRETA	1,100	A-1	13 182,93	24 495,49	
MESOLIA HAB.	2019	X CDC	logts soc.	CDC	1 086 540,00	1 040 484,52	37,50	A	V	LIVRETA	0,302	V	LIVRETA	0,300	A-1	3 121,45	24 595,33	
MESOLIA HAB.	2019	X CDC	logts soc.	CDC	618 511,00	598 528,43	47,50	A	V	LIVRETA	0,301	V	LIVRETA	0,300	A-1	1 795,59	10 857,90	
MESOLIA HAB.	2019	X CDC	logts soc.	CDC	625 363,00	596 321,04	37,08	A	V	LIVRETA	1,051	V	LIVRETA	1,100	A-1	6 559,53	15 299,67	
MESOLIA HAB.	2019	X CDC	logts soc.	CDC	311 414,00	299 913,46	47,08	A	V	LIVRETA	1,059	V	LIVRETA	1,100	A-1	3 299,05	6 130,03	
MESOLIA HAB.	2019	X CDC	logts soc.	CDC	344 231,00	329 639,98	37,08	A	V	LIVRETA	0,290	V	LIVRETA	0,300	A-1	988,92	7 792,14	
MESOLIA HAB.	2019	X CDC	logts soc.	CDC	186 994,00	180 952,68	47,08	A	V	LIVRETA	0,292	V	LIVRETA	0,300	A-1	542,86	3 282,66	
MESOLIA HAB.	2019	P	logts soc.	C.Epargne	216 169,56	185 988,56	13,26	T	F	FIXE	1,640	F	FIXE	1,630	A-1	2 955,95	12 420,29	
MESOLIA HAB.	2019	P	logts soc.	C.Epargne	1 348 097,90	1 159 880,39	13,26	T	F	FIXE	1,640	F	FIXE	1,630	A-1	18 434,20	77 456,52	
MESOLIA HAB.	2019	P	logts soc.	C.Epargne	831 878,71	715 734,26	13,26	T	F	FIXE	1,640	F	FIXE	1,630	A-1	11 375,31	47 796,53	
NOALIS	2020	X CDC	logts soc.	CDC	314 626,00	300 126,44	37,83	A	V	LIVRETA	0,310	V	LIVRETA	0,300	A-1	900,38	7 468,25	
NOALIS	2020	X CDC	logts soc.	CDC	478 561,00	461 296,83	47,83	A	V	LIVRETA	0,308	V	LIVRETA	0,300	A-1	1 383,89	8 949,39	
NOALIS	2020	X CDC	logts soc.	CDC	479 577,00	460 730,83	37,83	A	V	LIVRETA	1,111	V	LIVRETA	1,100	A-1	5 068,04	9 832,11	
NOALIS	2020	X CDC	logts soc.	CDC	578 287,00	561 271,79	47,83	A	V	LIVRETA	1,109	V	LIVRETA	1,100	A-1	6 173,99	8 939,30	
NOALIS	2020	X CDC	logts soc.	CDC	169 000,00	169 000,00	37,83	A	V	LIVRETA	0,366	V	LIVRETA	1,100	A-1	0,00	0,00	
NOALIS	2012	X CDC	logts soc.	CDC	1 375 432,00	1 185 917,99	31,50	A	V	LIVRETA	1,206	V	LIVRETA	1,100	A-1	13 045,10	31 120,64	
NOALIS	2012	X CDC	logts soc.	CDC	706 027,00	638 167,11	41,50	A	V	LIVRETA	1,189	V	LIVRETA	1,100	A-1	7 019,84	12 035,80	
NOALIS	2012	X CDC	logts soc.	CDC	547 689,00	451 996,14	30,58	A	V	LIVRETA	1,311	V	LIVRETA	1,100	A-1	4 971,96	12 314,83	
NOALIS	2012	X CDC	logts soc.	CDC	315 245,00	274 742,35	40,58	A	V	LIVRETA	1,275	V	LIVRETA	1,100	A-1	3 022,17	5 339,32	
NOALIS	2012	X CDC	logts soc.	CDC	2 658 188,00	2 325 568,68	32,25	A	V	LIVRETA	1,125	V	LIVRETA	1,100	A-1	25 581,26	58 835,98	
NOALIS	2012	X CDC	logts soc.	CDC	1 363 296,00	1 241 858,46	42,25	A	V	LIVRETA	1,122	V	LIVRETA	1,100	A-1	13 660,44	22 742,31	
NOALIS	2012	X CDC	logts soc.	CDC	1 021 126,00	867 205,48	32,25	A	V	LIVRETA	0,380	V	LIVRETA	0,300	A-1	2 601,62	25 038,97	
NOALIS	2012	X CDC	logts soc.	CDC	534 413,00	472 994,01	42,25	A	V	LIVRETA	0,366	V	LIVRETA	0,300	A-1	1 418,98	10 322,09	
NOALIS	2012	X CDC	logts soc.	CDC	541 491,00	443 442,96	31,83	A	V	LIVRETA	0,397	V	LIVRETA	0,300	A-1	1 330,33	13 223,83	
NOALIS	2012	X CDC	logts soc.	CDC	284 935,00	244 941,41	41,83	A	V	LIVRETA	0,380	V	LIVRETA	0,300	A-1	734,82	5 480,98	
NOALIS	2013	X CDC	logts soc.	CDC	646 517,00	557 931,60	32,08	A	V	LIVRETA	1,158	V	LIVRETA	1,100	A-1	6 137,25	14 115,45	
NOALIS	2013	X CDC	logts soc.	CDC	66 775,00	58 614,55	42,08	A	V	LIVRETA	0,374	V	LIVRETA	0,300	A-1	175,84	1 279,14	
NOALIS	2013	X CDC	logts soc.	CDC	994 742,00	840 778,46	31,50	A	V	LIVRETA	1,256	V	LIVRETA	1,100	A-1	9 248,56	22 063,55	
NOALIS	2013	X CDC	logts soc.	CDC	432 332,00	383 076,95	41,50	A	V	LIVRETA	1,230	V	LIVRETA	1,100	A-1	4 213,85	7 224,81	
NOALIS	2013	X CDC	logts soc.	CDC	334 782,00	275 339,43	31,50	A	V	LIVRETA	0,461	V	LIVRETA	0,300	A-1	826,02	8 210,84	

Désignation du bénéficiaire	Année de mobilisation et profil d'amortissement de l'emprunt (1)		Objet de l'emprunt garanti	Organisme prêteur ou chef de file	Montant initial	Capital restant dû au 01/01/N	Durée résiduelle	Périodicité des remboursements (2)	Taux initial			Taux à la date de vote du budget (6)			Catégorie d'emprunt (7)	Indices ou devises pouvant modifier l'emprunt	Annuité garantie au cours de l'exercice	
	Année	Profil							Taux (3)	Index (4)	Taux actuariel (5)	Taux (3)	Index (4)	Niveau de taux			En intérêts (8)	En capital
NOALIS	2013	X CDC	logts soc.	CDC	145 503,00	125 595,86	41,50	A	V	LIVRETA	0,432	V	LIVRETA	0,300	A-1	376,79	2 810,41	
NOALIS	2013	X CDC	logts soc.	CDC	329 711,00	296 259,91	42,17	A	V	LIVRETA	1,159	V	LIVRETA	1,100	A-1	3 258,86	5 425,44	
NOALIS	2013	X CDC	logts soc.	CDC	125 691,00	105 866,81	32,17	A	V	LIVRETA	0,394	V	LIVRETA	0,300	A-1	317,60	3 056,71	
NOALIS	2017	X CDC	logts soc.	CDC	228 912,85	204 788,95	30,83	A	V	LIVRETA	1,550	V	LIVRETA	1,500	A-1	3 071,83	5 237,34	
NOALIS	2017	X CDC	logts soc.	CDC	333 677,75	308 621,06	40,83	A	V	LIVRETA	1,541	V	LIVRETA	1,500	A-1	4 629,32	5 503,04	
NOALIS	2017	X CDC	logts soc.	CDC	424 708,23	379 186,19	30,83	A	V	LIVRETA	1,450	V	LIVRETA	1,400	A-1	5 308,61	9 853,01	
NOALIS	2017	X CDC	logts soc.	CDC	263 486,73	237 664,80	32,83	A	V	LIVRETA	1,548	V	LIVRETA	1,500	A-1	3 564,97	5 618,74	
NOALIS	2017	X CDC	logts soc.	CDC	142 806,87	132 723,69	42,83	A	V	LIVRETA	1,540	V	LIVRETA	1,500	A-1	1 990,86	2 219,75	
NOALIS	2017	X CDC	logts soc.	CDC	356 961,87	328 131,75	32,25	A	V	LIVRETA	1,541	V	LIVRETA	1,500	A-1	4 921,98	7 757,50	
NOALIS	2017	X CDC	logts soc.	CDC	110 858,10	104 437,04	42,25	A	V	LIVRETA	1,534	V	LIVRETA	1,500	A-1	1 566,56	1 746,67	
NOALIS	2017	X CDC	logts soc.	CDC	785 000,00	785 000,00	0,92	A	V	LIVRETA	1,251	V	LIVRETA	1,100	A-1	8 635,00	785 000,00	
NOALIS	2019	X CDC	logts soc.	CDC	562 353,20	429 924,85	8,17	A	V	LIVRETA	1,198	V	LIVRETA	1,150	A-1	4 944,14	45 613,90	
NOALIS	2013	X CDC	logts soc.	CDC	1 014 719,00	873 968,85	32,67	A	V	LIVRETA	1,142	V	LIVRETA	1,100	A-1	9 613,66	22 111,07	
NOALIS	2013	X CDC	logts soc.	CDC	578 847,00	519 165,96	42,67	A	V	LIVRETA	1,136	V	LIVRETA	1,100	A-1	5 710,83	9 507,55	
NOALIS	2013	X CDC	logts soc.	CDC	296 714,00	249 360,61	32,67	A	V	LIVRETA	0,369	V	LIVRETA	0,300	A-1	748,08	7 199,83	
NOALIS	2013	X CDC	logts soc.	CDC	170 857,00	149 653,47	42,67	A	V	LIVRETA	0,357	V	LIVRETA	0,300	A-1	448,96	3 265,87	
NOALIS	2013	X CDC	logts soc.	CDC	821 707,00	709 117,14	32,25	A	V	LIVRETA	1,181	V	LIVRETA	1,100	A-1	7 800,29	17 940,39	
NOALIS	2013	X CDC	logts soc.	CDC	284 716,00	255 829,93	42,25	A	V	LIVRETA	1,168	V	LIVRETA	1,100	A-1	2 814,13	4 685,04	
NOALIS	2013	X CDC	logts soc.	CDC	203 451,00	171 362,33	32,25	A	V	LIVRETA	0,398	V	LIVRETA	0,300	A-1	514,09	4 947,77	
NOALIS	2013	X CDC	logts soc.	CDC	81 867,00	71 862,15	42,25	A	V	LIVRETA	0,380	V	LIVRETA	0,300	A-1	215,59	1 568,24	
NOALIS	2013	X CDC	logts soc.	CDC	244 431,00	205 421,59	32,83	A	V	LIVRETA	0,366	V	LIVRETA	0,300	A-1	616,26	5 931,18	
NOALIS	2013	X CDC	logts soc.	CDC	147 965,00	129 602,37	42,83	A	V	LIVRETA	0,355	V	LIVRETA	0,300	A-1	388,81	2 828,29	
NOALIS	2013	X CDC	logts soc.	CDC	493 572,00	425 109,36	32,83	A	V	LIVRETA	1,133	V	LIVRETA	1,100	A-1	4 676,20	10 755,10	
NOALIS	2013	X CDC	logts soc.	CDC	282 386,00	253 271,06	42,83	A	V	LIVRETA	1,128	V	LIVRETA	1,100	A-1	2 785,98	4 638,19	
NOALIS	2014	X CDC	logts soc.	CDC	118 477,00	106 489,82	43,33	A	V	LIVRETA	0,344	V	LIVRETA	0,300	A-1	319,47	2 267,62	
NOALIS	2014	X CDC	logts soc.	CDC	193 755,00	168 241,28	33,33	A	V	LIVRETA	0,353	V	LIVRETA	0,300	A-1	504,72	4 707,62	
NOALIS	2014	X CDC	logts soc.	CDC	662 664,00	590 717,63	33,33	A	V	LIVRETA	1,112	V	LIVRETA	1,100	A-1	6 497,89	14 421,44	
NOALIS	2014	X CDC	logts soc.	CDC	382 332,00	352 535,52	43,33	A	V	LIVRETA	1,110	V	LIVRETA	1,100	A-1	3 877,89	6 272,17	
NOALIS	2015	X CDC	logts soc.	CDC	500 413,00	451 524,08	34,00	A	V	LIVRETA	1,108	V	LIVRETA	1,100	A-1	4 966,76	10 646,23	
NOALIS	2015	X CDC	logts soc.	CDC	273 086,00	253 259,68	44,00	A	V	LIVRETA	1,107	V	LIVRETA	1,100	A-1	2 785,86	4 379,79	
NOALIS	2015	X CDC	logts soc.	CDC	257 375,00	228 205,26	34,00	A	V	LIVRETA	0,343	V	LIVRETA	0,300	A-1	684,62	6 193,59	
NOALIS	2015	X CDC	logts soc.	CDC	132 740,00	121 043,44	44,00	A	V	LIVRETA	0,336	V	LIVRETA	0,300	A-1	363,13	2 516,40	
NOALIS	2015	X CDC	logts soc.	CDC	124 688,00	113 646,35	34,00	A	V	LIVRETA	1,593	V	LIVRETA	1,610	A-1	1 829,71	2 443,05	
NOALIS	2015	X CDC	logts soc.	CDC	72 344,00	67 728,52	44,00	A	V	LIVRETA	1,597	V	LIVRETA	1,610	A-1	1 090,43	1 036,70	
NOALIS	2014	X CDC	logts soc.	CDC	971 182,00	863 285,28	33,67	A	V	LIVRETA	1,102	V	LIVRETA	1,100	A-1	9 496,14	21 075,74	
NOALIS	2014	X CDC	logts soc.	CDC	572 849,00	526 737,88	43,67	A	V	LIVRETA	1,102	V	LIVRETA	1,100	A-1	5 794,12	9 371,50	
NOALIS	2014	X CDC	logts soc.	CDC	465 537,00	403 334,03	33,67	A	V	LIVRETA	0,341	V	LIVRETA	0,300	A-1	1 210,00	11 285,82	
NOALIS	2014	X CDC	logts soc.	CDC	299 158,00	268 298,02	43,67	A	V	LIVRETA	0,334	V	LIVRETA	0,300	A-1	804,89	5 713,22	
NOALIS	2014	X CDC	logts soc.	CDC	324 556,00	292 880,93	33,67	A	V	LIVRETA	1,584	V	LIVRETA	1,610	A-1	4 715,38	6 537,96	
NOALIS	2014	X CDC	logts soc.	CDC	177 031,00	165 130,72	43,67	A	V	LIVRETA	1,589	V	LIVRETA	1,610	A-1	2 658,60	2 608,23	
NOALIS	2014	X CDC	logts soc.	CDC	198 675,00	173 563,42	32,83	A	V	LIVRETA	1,649	V	LIVRETA	1,610	A-1	2 794,37	4 026,71	
NOALIS	2014	X CDC	logts soc.	CDC	52 502,00	47 719,59	42,83	A	V	LIVRETA	1,643	V	LIVRETA	1,610	A-1	768,29	778,15	
NOALIS	2014	X CDC	logts soc.	CDC	815 883,00	714 630,93	42,83	A	V	LIVRETA	0,363	V	LIVRETA	0,300	A-1	2 143,89	15 595,30	

Désignation du bénéficiaire	Année de mobilisation et profil d'amortissement de l'emprunt (1)		Objet de l'emprunt garanti	Organisme prêteur ou chef de file	Montant initial	Capital restant dû au 01/01/N	Durée résiduelle	Périodicité des remboursements (2)	Taux initial			Taux à la date de vote du budget (6)			Catégorie d'emprunt (7)	Indices ou devises pouvant modifier l'emprunt	Annuité garantie au cours de l'exercice	
	Année	Profil							Taux (3)	Index (4)	Taux actuariel (5)	Taux (3)	Index (4)	Niveau de taux			En intérêts (8)	En capital
NOALIS	2014	X CDC	logts soc.	CDC	1 243 546,00	1 045 085,09	32,83	A	V	LIVRETA	0,377	V	LIVRETA	0,300	A-1	3 135,26	30 174,92	
NOALIS	2014	X CDC	logts soc.	CDC	53 724,00	47 913,88	33,83	A	V	LIVRETA	1,595	V	LIVRETA	1,610	A-1	771,41	1 069,58	
NOALIS	2014	X CDC	logts soc.	CDC	303 423,00	261 732,61	33,83	A	V	LIVRETA	0,344	V	LIVRETA	0,300	A-1	785,20	7 323,62	
NOALIS	2014	X CDC	logts soc.	CDC	177 076,00	158 115,80	43,83	A	V	LIVRETA	0,336	V	LIVRETA	0,300	A-1	474,35	3 366,96	
NOALIS	2014	X CDC	logts soc.	CDC	561 989,00	512 174,80	43,83	A	V	LIVRETA	1,108	V	LIVRETA	1,100	A-1	5 633,92	9 112,41	
NOALIS	2014	X CDC	logts soc.	CDC	891 593,00	785 518,42	33,83	A	V	LIVRETA	1,109	V	LIVRETA	1,100	A-1	8 640,70	19 177,19	
NOALIS	2014	X CDC	logts soc.	CDC	1 422 319,00	1 295 778,44	34,00	A	V	LIVRETA	1,099	V	LIVRETA	1,100	A-1	14 253,56	30 552,41	
NOALIS	2014	X CDC	logts soc.	CDC	632 463,00	592 220,13	44,00	A	V	LIVRETA	1,100	V	LIVRETA	1,100	A-1	6 514,42	10 241,67	
NOALIS	2014	X CDC	logts soc.	CDC	735 682,00	655 155,38	34,00	A	V	LIVRETA	0,341	V	LIVRETA	0,300	A-1	1 965,47	17 781,22	
NOALIS	2014	X CDC	logts soc.	CDC	345 584,00	316 510,40	44,00	A	V	LIVRETA	0,334	V	LIVRETA	0,300	A-1	949,53	6 580,01	
NOALIS	2015	X CDC	logts soc.	CDC	568 663,00	517 796,81	34,58	A	V	LIVRETA	1,569	V	LIVRETA	1,610	A-1	8 336,53	11 131,05	
NOALIS	2015	X CDC	logts soc.	CDC	385 872,00	360 923,52	44,58	A	V	LIVRETA	1,576	V	LIVRETA	1,610	A-1	5 810,87	5 524,56	
NOALIS	2015	X CDC	logts soc.	CDC	580 495,00	473 708,28	36,00	A	V	LIVRETA	1,005	V	LIVRETA	1,100	A-1	5 210,79	10 443,11	
NOALIS	2015	X CDC	logts soc.	CDC	293 448,00	282 121,75	46,00	A	V	LIVRETA	1,039	V	LIVRETA	1,100	A-1	3 103,34	4 616,26	
NOALIS	2015	X CDC	logts soc.	CDC	250 079,00	196 237,54	36,00	A	V	LIVRETA	0,297	V	LIVRETA	0,300	A-1	588,71	5 022,75	
NOALIS	2015	X CDC	logts soc.	CDC	129 914,00	123 313,04	46,00	A	V	LIVRETA	0,304	V	LIVRETA	0,300	A-1	369,94	2 446,98	
NOALIS	2015	X CDC	logts soc.	CDC	877 347,00	798 181,94	34,42	A	V	LIVRETA	1,090	V	LIVRETA	1,100	A-1	8 780,00	18 819,87	
NOALIS	2015	X CDC	logts soc.	CDC	504 738,00	506 588,53	44,42	A	V	LIVRETA	1,092	V	LIVRETA	1,100	A-1	5 572,47	8 760,78	
NOALIS	2015	X CDC	logts soc.	CDC	328 233,00	291 822,46	34,42	A	V	LIVRETA	0,331	V	LIVRETA	0,300	A-1	875,47	7 920,20	
NOALIS	2015	X CDC	logts soc.	CDC	208 667,00	190 799,86	44,42	A	V	LIVRETA	0,325	V	LIVRETA	0,300	A-1	572,40	3 966,58	
NOALIS	2015	X CDC	logts soc.	CDC	612 521,00	552 094,99	34,33	A	V	LIVRETA	1,120	V	LIVRETA	1,100	A-1	6 073,04	13 017,53	
NOALIS	2015	X CDC	logts soc.	CDC	247 055,00	228 887,46	44,33	A	V	LIVRETA	1,117	V	LIVRETA	1,100	A-1	2 517,76	3 958,31	
NOALIS	2016	X CDC	logts soc.	CDC	739 590,00	692 979,20	35,67	A	V	LIVRETA	1,557	V	LIVRETA	1,610	A-1	11 156,97	14 357,15	
NOALIS	2016	X CDC	logts soc.	CDC	403 413,00	385 990,77	45,67	A	V	LIVRETA	1,566	V	LIVRETA	1,610	A-1	6 214,45	5 728,35	
NOALIS	2016	X CDC	logts soc.	CDC	65 794,00	63 325,58	46,00	A	V	LIVRETA	1,082	V	LIVRETA	1,100	A-1	696,58	1 036,18	
NOALIS	2016	X CDC	logts soc.	CDC	130 789,00	123 928,16	36,00	A	V	LIVRETA	1,078	V	LIVRETA	1,100	A-1	1 363,21	2 732,05	
NOALIS	2016	X CDC	logts soc.	CDC	152 705,00	142 709,23	36,00	A	V	LIVRETA	0,320	V	LIVRETA	0,300	A-1	428,13	3 652,68	
NOALIS	2016	X CDC	logts soc.	CDC	88 302,00	83 853,83	46,00	A	V	LIVRETA	0,316	V	LIVRETA	0,300	A-1	251,56	1 663,97	
NOALIS	2016	X CDC	logts soc.	CDC	94 681,00	86 243,56	35,67	A	V	LIVRETA	0,319	V	LIVRETA	0,300	A-1	258,73	2 272,21	
NOALIS	2016	X CDC	logts soc.	CDC	55 490,00	51 664,01	45,67	A	V	LIVRETA	0,316	V	LIVRETA	0,300	A-1	154,99	1 049,10	
NOALIS	2016	X CDC	logts soc.	CDC	1 854 715,00	1 719 902,28	35,67	A	V	LIVRETA	1,077	V	LIVRETA	1,100	A-1	18 918,93	39 197,20	
NOALIS	2016	X CDC	logts soc.	CDC	1 124 245,00	1 065 118,81	45,67	A	V	LIVRETA	1,081	V	LIVRETA	1,100	A-1	11 716,31	17 913,00	
NOALIS	2016	X CDC	logts soc.	CDC	187 357,00	177 505,83	46,00	A	V	LIVRETA	0,316	V	LIVRETA	0,300	A-1	532,52	3 522,37	
NOALIS	2016	X CDC	logts soc.	CDC	805 919,00	611 530,18	36,00	A	V	LIVRETA	1,078	V	LIVRETA	1,100	A-1	6 726,83	13 481,45	
NOALIS	2016	X CDC	logts soc.	CDC	429 759,00	411 290,04	46,00	A	V	LIVRETA	1,082	V	LIVRETA	1,100	A-1	4 524,19	6 729,80	
NOALIS	2016	X CDC	logts soc.	CDC	341 814,00	248 440,75	36,00	A	V	LIVRETA	0,320	V	LIVRETA	0,300	A-1	745,32	6 358,91	
NOALIS	2016	X CDC	logts soc.	CDC	696 623,00	696 623,14	35,58	A	V	LIVRETA	0,319	V	LIVRETA	0,300	A-1	2 089,87	18 353,50	
NOALIS	2016	X CDC	logts soc.	CDC	470 253,00	438 600,55	45,58	A	V	LIVRETA	0,316	V	LIVRETA	0,300	A-1	1 315,80	8 906,29	
NOALIS	2016	X CDC	logts soc.	CDC	906 668,00	862 684,19	45,58	A	V	LIVRETA	1,081	V	LIVRETA	1,100	A-1	9 489,53	14 508,48	
NOALIS	2016	X CDC	logts soc.	CDC	1 500 625,00	1 397 543,17	35,58	A	V	LIVRETA	1,076	V	LIVRETA	1,100	A-1	15 372,97	31 850,52	
NOALIS	2016	X CDC	logts soc.	CDC	219 106,00	206 544,13	35,58	A	V	LIVRETA	1,557	V	LIVRETA	1,610	A-1	3 325,36	4 279,18	
NOALIS	2016	X CDC	logts soc.	CDC	119 512,00	115 045,04	45,58	A	V	LIVRETA	1,566	V	LIVRETA	1,610	A-1	1 852,23	1 707,34	
NOALIS	2017	X CDC	logts soc.	CDC	130 533,00	124 771,18	36,08	A	V	LIVRETA	1,550	V	LIVRETA	1,610	A-1	2 008,82	2 493,21	

Désignation du bénéficiaire	Année de mobilisation et profil d'amortissement de l'emprunt (1)		Objet de l'emprunt garanti	Organisme prêteur ou chef de file	Montant initial	Capital restant dû au 01/01/N	Durée résiduelle	Périodicité des remboursements (2)	Taux initial			Taux à la date de vote du budget (6)			Catégorie d'emprunt (7)	Indices ou devises pouvant modifier l'emprunt	Annuité garantie au cours de l'exercice	
	Année	Profil							Taux (3)	Index (4)	Taux actuariel (5)	Taux (3)	Index (4)	Niveau de taux			En intérêts (8)	En capital
NOALIS	2017	X CDC	logts soc.	CDC	75 267,00	73 056,11	46,08	A	V	LIVRETA	1,560	V	LIVRETA	1,610	A-1	1 176,20	1 051,66	
NOALIS	2017	X CDC	logts soc.	CDC	313 313,00	288 686,25	35,58	A	V	LIVRETA	1,112	V	LIVRETA	1,100	A-1	3 175,55	6 579,26	
NOALIS	2017	X CDC	logts soc.	CDC	207 651,00	195 475,46	45,58	A	V	LIVRETA	1,110	V	LIVRETA	1,100	A-1	2 150,23	3 287,48	
NOALIS	2017	X CDC	logts soc.	CDC	115 679,00	105 095,25	35,58	A	V	LIVRETA	0,326	V	LIVRETA	0,300	A-1	315,29	2 768,88	
NOALIS	2017	X CDC	logts soc.	CDC	91 984,00	85 418,18	45,58	A	V	LIVRETA	0,322	V	LIVRETA	0,300	A-1	256,25	1 734,52	
NOALIS	2017	X CDC	logts soc.	CDC	872 830,00	828 110,21	36,58	A	V	LIVRETA	1,068	V	LIVRETA	1,100	A-1	9 109,21	18 256,06	
NOALIS	2017	X CDC	logts soc.	CDC	530 689,00	511 462,67	46,58	A	V	LIVRETA	1,074	V	LIVRETA	1,100	A-1	5 626,09	8 368,89	
NOALIS	2017	X CDC	logts soc.	CDC	315 936,00	295 189,76	36,58	A	V	LIVRETA	0,309	V	LIVRETA	0,300	A-1	885,57	7 555,46	
NOALIS	2017	X CDC	logts soc.	CDC	208 187,00	197 659,16	46,58	A	V	LIVRETA	0,307	V	LIVRETA	0,300	A-1	592,98	3 922,28	
NOALIS	2018	X CDC	logts soc.	CDC	118 172,00	113 629,59	46,08	A	V	LIVRETA	1,601	V	LIVRETA	1,610	A-1	1 829,44	1 635,72	
NOALIS	2018	X CDC	logts soc.	CDC	130 458,00	123 534,87	36,08	A	V	LIVRETA	1,599	V	LIVRETA	1,610	A-1	1 988,91	2 468,51	
NOALIS	2017	X CDC	logts soc.	CDC	213 332,00	193 813,75	35,92	A	V	LIVRETA	0,326	V	LIVRETA	0,300	A-1	581,44	5 106,29	
NOALIS	2017	X CDC	logts soc.	CDC	123 382,00	114 575,00	45,92	A	V	LIVRETA	0,322	V	LIVRETA	0,300	A-1	343,72	2 326,58	
NOALIS	2017	X CDC	logts soc.	CDC	174 279,00	164 060,21	45,92	A	V	LIVRETA	1,110	V	LIVRETA	1,100	A-1	1 804,66	2 759,14	
NOALIS	2017	X CDC	logts soc.	CDC	315 911,00	291 080,06	35,92	A	V	LIVRETA	1,112	V	LIVRETA	1,100	A-1	3 201,88	6 633,82	
NOALIS	2017	X CDC	logts soc.	CDC	1 234 135,00	1 193 180,53	37,50	A	V	LIVRETA	1,030	V	LIVRETA	1,100	A-1	13 124,99	25 462,76	
NOALIS	2017	X CDC	logts soc.	CDC	352 848,00	344 645,04	47,50	A	V	LIVRETA	1,042	V	LIVRETA	1,100	A-1	3 791,10	5 489,11	
NOALIS	2017	X CDC	logts soc.	CDC	556 201,00	531 944,11	37,50	A	V	LIVRETA	0,290	V	LIVRETA	0,300	A-1	1 595,83	13 236,74	
NOALIS	2017	X CDC	logts soc.	CDC	124 001,00	119 837,55	47,50	A	V	LIVRETA	0,292	V	LIVRETA	0,300	A-1	359,51	2 324,91	
NOALIS	2018	X CDC	logts soc.	CDC	76 668,00	73 902,18	47,25	A	V	LIVRETA	0,301	V	LIVRETA	0,300	A-1	221,71	1 433,74	
NOALIS	2018	X CDC	logts soc.	CDC	173 893,00	165 879,12	37,25	A	V	LIVRETA	0,301	V	LIVRETA	0,300	A-1	497,64	4 127,68	
NOALIS	2018	X CDC	logts soc.	CDC	172 303,00	167 233,25	47,25	A	V	LIVRETA	1,075	V	LIVRETA	1,100	A-1	1 839,57	2 663,50	
NOALIS	2018	X CDC	logts soc.	CDC	242 864,00	233 320,04	37,25	A	V	LIVRETA	1,069	V	LIVRETA	1,100	A-1	2 566,52	4 979,11	
NOALIS	2020	X CDC	logts soc.	CDC	45 500,00	29 575,00	39,00	A	F	FIXE	0,363	F	FIXE	0,000	A-1	0,00	0,00	
NOALIS	2020	X CDC	logts soc.	CDC	131 560,00	85 514,00	49,00	A	V	LIVRETA	0,296	V	LIVRETA	0,300	A-1	184,77	1 587,78	
NOALIS	2020	X CDC	logts soc.	CDC	151 632,00	98 560,80	39,00	A	V	LIVRETA	0,295	V	LIVRETA	0,300	A-1	212,96	2 322,83	
NOALIS	2020	X CDC	logts soc.	CDC	215 553,00	140 109,45	49,00	A	V	LIVRETA	1,084	V	LIVRETA	1,100	A-1	1 108,81	2 116,88	
NOALIS	2020	X CDC	logts soc.	CDC	302 745,00	196 784,25	39,00	A	V	LIVRETA	1,080	V	LIVRETA	1,100	A-1	1 557,33	3 942,98	
NOALIS	2020	X CDC	logts soc.	CDC	99 687,00	97 869,41	38,67	A	V	LIVRETA	1,532	V	LIVRETA	1,550	A-1	1 516,98	1 845,76	
NOALIS	2020	X CDC	logts soc.	CDC	102 164,00	100 796,19	48,67	A	V	LIVRETA	1,535	V	LIVRETA	1,550	A-1	1 562,34	1 389,01	
NOALIS	2020	X CDC	logts soc.	CDC	61 163,00	60 047,82	38,67	A	V	LIVRETA	1,532	V	LIVRETA	1,550	A-1	930,74	1 132,47	
NOALIS	2020	X CDC	logts soc.	CDC	13 000,00	13 000,00	38,92	A	V	M.PDES	0,330	V	M.PDES	0,000	A-1	0,00	0,00	
NOALIS	2020	F	logts soc.	B.Postale	988 737,00	988 737,00	3,87	X	F	FIXE	0,535	F	FIXE	0,540	A-1	5 339,16	0,00	
NOALIS	2021	C	logts soc.	B.Postale	218 690,00	218 690,00	50,08	T	V	LIVRETA	1,610	V	LIVRETA	1,600	A-1	3 147,78	3 280,35	
RES.LGT FONCT	2011	P	logts soc.	C.Agricole	1 500 000,00	558 064,89	4,20	A	V	LIVRETA	2,422	V	LIVRETA	1,880	A-1	10 491,62	107 494,49	
RES.LGT FONCT	2011	C	logts soc.	C.Foncier	200 000,00	66 666,63	4,08	A	V	LIVRETA	2,478	V	LIVRETA	1,900	A-1	1 266,67	13 333,34	
SCIC HLM ABRI F.	2017	F	logts soc.	C.Agricole	3 036 344,00	2 944 364,44	0,93	X	V	EUR3M	0,971	V	EUR3M	0,909	A-1	13 458,30	2 964 483,29	
SCIC HLM ABRI F.	2019	F	logts soc.	C.Epargne	1 034 945,00	1 034 945,00	0,12	X	F	FIXE	0,691	F	FIXE	0,690	A-1	1 785,28	1 034 945,00	
SEQENS	2018	X CDC	logts soc.	CDC	772 058,62	655 527,84	17,33	A	V	LIVRETA	1,623	V	LIVRETA	1,700	A-1	11 143,98	39 230,05	
SOLIHA	2019	P	logts soc.	C.COOP.	1 032 497,00	1 032 497,00	2,82	T	F	FIXE	0,953	F	FIXE	0,950	A-1	8 596,65	340 905,19	
SOLIHA	2014	X CDC	logts soc.	CDC	48 410,00	40 684,11	32,83	A	V	LIVRETA	0,372	V	LIVRETA	0,300	A-1	122,05	1 174,68	
SOLIHA	2014	X CDC	logts soc.	CDC	11 700,00	10 248,02	42,83	A	V	LIVRETA	0,359	V	LIVRETA	0,300	A-1	30,74	223,65	
SOLIHA	2017	X CDC	logts soc.	CDC	215 424,00	201 885,80	36,75	A	V	LIVRETA	0,305	V	LIVRETA	0,300	A-1	605,66	5 167,32	

Désignation du bénéficiaire	Année de mobilisation et profil d'amortissement de l'emprunt (1)		Objet de l'emprunt garanti	Organisme prêteur ou chef de file	Montant initial	Capital restant dû au 01/01/N	Durée résiduelle	Périodicité des remboursements (2)	Taux initial			Taux à la date de vote du budget (6)			Catégorie d'emprunt (7)	Indices ou devises pouvant modifier l'emprunt	Annuité garantie au cours de l'exercice	
	Année	Profil							Taux (3)	Index (4)	Taux actuariel (5)	Taux (3)	Index (4)	Niveau de taux			En intérêts (8)	En capital
SOLHA	2017	X CDC	logts soc.	CDC	93 265,00	88 816,08	46,75	A	V	LIVRETA	0,304	V	LIVRETA	0,300	A-1	266,45	1 762,44	
TOIT GIRONDIN	2001	X CDC	logts soc.	CDC	1 858 303,82	1 044 501,65	14,83	A	V	LIVRETA	2,915	V	LIVRETA	1,430	A-1	14 936,37	62 926,86	
TOIT GIRONDIN	2001	X CDC	logts soc.	CDC	755 001,00	584 645,48	29,83	A	V	LIVRETA	2,751	V	LIVRETA	1,700	A-1	9 938,97	15 100,96	
TOIT GIRONDIN	2003	X CDC	logts soc.	CDC	361 976,00	287 994,20	31,17	A	V	LIVRETA	2,600	V	LIVRETA	1,700	A-1	4 895,90	6 847,18	
TOIT GIRONDIN	2003	X CDC	logts soc.	CDC	1 031 617,00	633 209,01	16,17	A	V	LIVRETA	2,791	V	LIVRETA	1,430	A-1	9 054,89	33 167,79	
TOIT GIRONDIN	2003	X CDC	logts soc.	CDC	17 862,00	11 822,92	17,00	A	V	LIVRETA	2,776	V	LIVRETA	1,430	A-1	169,07	580,58	
TOIT GIRONDIN	2004	X CDC	logts soc.	CDC	142 265,00	93 268,36	17,08	A	V	LIVRETA	2,698	V	LIVRETA	1,430	A-1	1 333,74	4 580,04	
TOIT GIRONDIN	2004	X CDC	logts soc.	CDC	62 032,00	51 575,47	32,08	A	V	LIVRETA	2,510	V	LIVRETA	1,700	A-1	876,78	1 178,19	
TOIT GIRONDIN	2004	X CDC	logts soc.	CDC	1 084 155,00	710 767,70	17,08	A	V	LIVRETA	2,644	V	LIVRETA	1,430	A-1	10 163,98	34 903,01	
TOIT GIRONDIN	2004	X CDC	logts soc.	CDC	464 815,00	386 462,93	32,08	A	V	LIVRETA	2,510	V	LIVRETA	1,700	A-1	6 569,87	8 828,33	
TOIT GIRONDIN	2009	X CDC	logts soc.	CDC	605 526,00	471 974,89	28,08	A	V	LIVRETA	1,640	F	FIXE	1,140	A-1	5 380,51	13 824,46	
TOIT GIRONDIN	2009	X CDC	logts soc.	CDC	331 265,00	247 486,54	37,08	A	V	LIVRETA	1,075	V	LIVRETA	1,100	A-1	2 722,35	5 281,43	
TOIT GIRONDIN	2009	X CDC	logts soc.	CDC	1 843 729,00	1 431 680,71	28,08	A	V	LIVRETA	1,633	F	FIXE	1,140	A-1	16 321,16	41 934,89	
TOIT GIRONDIN	2009	X CDC	logts soc.	CDC	743 063,00	622 860,21	37,08	A	V	LIVRETA	1,545	V	LIVRETA	1,100	A-1	6 851,46	13 291,99	
TOIT GIRONDIN	2021	X CDC	logts soc.	CDC	115 171,00	115 171,00	39,78	A	V	LIVRETA	0,300	V	LIVRETA	0,300	A-1	345,51	2 431,64	
TOIT GIRONDIN	2021	X CDC	logts soc.	CDC	29 109,00	29 109,00	49,78	A	V	LIVRETA	0,300	V	LIVRETA	0,300	A-1	87,33	468,55	
TOIT GIRONDIN	2021	X CDC	logts soc.	CDC	236 344,00	236 344,00	39,78	A	V	LIVRETA	1,100	V	LIVRETA	1,100	A-1	2 599,78	5 771,92	
TOIT GIRONDIN	2021	X CDC	logts soc.	CDC	58 217,00	58 217,00	49,78	A	V	LIVRETA	1,100	V	LIVRETA	1,100	A-1	640,39	1 146,18	
TOIT GIRONDIN	2012	X CDC	logts soc.	CDC	495 101,00	380 225,62	30,58	A	V	LIVRETA	1,316	V	LIVRETA	1,100	A-1	4 182,48	11 954,84	
TOIT GIRONDIN	2012	X CDC	logts soc.	CDC	260 793,00	198 983,15	40,58	A	V	LIVRETA	1,009	V	LIVRETA	1,100	A-1	2 188,81	4 743,48	
TOIT GIRONDIN	2012	X CDC	logts soc.	CDC	182 563,00	140 691,14	31,00	A	V	LIVRETA	0,512	V	LIVRETA	0,300	A-1	422,07	5 719,68	
TOIT GIRONDIN	2012	X CDC	logts soc.	CDC	92 979,00	74 987,29	41,00	A	V	LIVRETA	0,480	V	LIVRETA	0,300	A-1	224,96	2 526,34	
TOIT GIRONDIN	1996	X CDC	logts soc.	CDC	2 361 860,15	791 625,47	7,50	A	V	LIVRETA	3,398	V	LIVRETA	1,800	A-1	14 249,26	99 976,30	
TOIT GIRONDIN	2016	X CDC	logts soc.	CDC	164 183,00	150 999,81	36,58	A	V	LIVRETA	1,002	V	LIVRETA	1,100	A-1	1 661,00	3 981,70	
TOIT GIRONDIN	2016	X CDC	logts soc.	CDC	81 158,00	73 916,08	46,58	A	V	LIVRETA	1,013	V	LIVRETA	1,100	A-1	813,08	2 434,76	
TOIT GIRONDIN	2016	X CDC	logts soc.	CDC	66 580,00	62 405,88	36,58	A	V	LIVRETA	0,294	V	LIVRETA	0,300	A-1	187,22	1 519,68	
TOIT GIRONDIN	2016	X CDC	logts soc.	CDC	34 198,00	32 573,78	46,58	A	V	LIVRETA	0,296	V	LIVRETA	0,300	A-1	97,72	605,40	
TOIT GIRONDIN	2015	X CDC	logts soc.	CDC	477 642,00	448 684,29	46,00	A	V	LIVRETA	1,034	V	LIVRETA	1,100	A-1	4 935,53	9 370,72	
TOIT GIRONDIN	2015	X CDC	logts soc.	CDC	1 012 667,00	937 166,05	36,00	A	V	LIVRETA	1,023	V	LIVRETA	1,100	A-1	10 308,83	24 712,04	
TOIT GIRONDIN	2015	X CDC	logts soc.	CDC	506 450,00	464 195,94	36,00	A	V	LIVRETA	0,306	V	LIVRETA	0,300	A-1	1 392,59	15 024,13	
TOIT GIRONDIN	2015	X CDC	logts soc.	CDC	237 181,00	220 787,59	46,00	A	V	LIVRETA	0,305	V	LIVRETA	0,300	A-1	662,36	5 925,67	
TOIT GIRONDIN	2017	X CDC	logts soc.	CDC	738 522,00	688 577,16	36,00	A	V	LIVRETA	0,313	V	LIVRETA	0,300	A-1	2 065,73	18 501,92	
TOIT GIRONDIN	2017	X CDC	logts soc.	CDC	420 294,00	398 195,10	46,00	A	V	LIVRETA	0,311	V	LIVRETA	0,300	A-1	1 194,59	8 418,99	
TOIT GIRONDIN	2017	X CDC	logts soc.	CDC	846 742,00	810 353,12	46,00	A	V	LIVRETA	1,080	V	LIVRETA	1,100	A-1	8 913,88	14 426,77	
TOIT GIRONDIN	2017	X CDC	logts soc.	CDC	1 752 595,00	1 651 241,49	36,00	A	V	LIVRETA	1,075	V	LIVRETA	1,100	A-1	18 163,66	38 688,28	
TOIT GIRONDIN	2017	X CDC	logts soc.	CDC	34 666,00	32 486,65	45,75	A	V	LIVRETA	0,311	V	LIVRETA	0,300	A-1	97,46	618,85	
TOIT GIRONDIN	2017	X CDC	logts soc.	CDC	106 453,00	97 591,98	35,75	A	V	LIVRETA	0,314	V	LIVRETA	0,300	A-1	292,78	2 449,97	
TOIT GIRONDIN	2017	X CDC	logts soc.	CDC	103 998,00	91 824,54	45,75	A	V	LIVRETA	1,078	V	LIVRETA	1,100	A-1	1 010,07	3 058,16	
TOIT GIRONDIN	2017	X CDC	logts soc.	CDC	317 859,00	282 488,40	35,75	A	V	LIVRETA	1,075	V	LIVRETA	1,100	A-1	3 107,37	7 653,49	
TOIT GIRONDIN	2018	X CDC	logts soc.	CDC	76 677,00	71 869,87	36,50	A	V	LIVRETA	0,302	V	LIVRETA	0,300	A-1	215,61	1 750,14	
TOIT GIRONDIN	2018	X CDC	logts soc.	CDC	39 640,00	37 757,32	46,50	A	V	LIVRETA	0,301	V	LIVRETA	0,300	A-1	113,27	701,74	
TOIT GIRONDIN	2018	X CDC	logts soc.	CDC	27 720,00	26 215,31	46,50	A	V	LIVRETA	1,071	V	LIVRETA	1,100	A-1	288,37	546,75	
TOIT GIRONDIN	2018	X CDC	logts soc.	CDC	55 497,00	51 689,47	36,50	A	V	LIVRETA	1,065	V	LIVRETA	1,100	A-1	568,58	1 361,59	

Désignation du bénéficiaire	Année de mobilisation et profil d'amortissement de l'emprunt (1)		Objet de l'emprunt garanti	Organisme prêteur ou chef de file	Montant initial	Capital restant dû au 01/01/N	Durée résiduelle	Périodicité des remboursements (2)	Taux initial			Taux à la date de vote du budget (6)			Catégorie d'emprunt (7)	Indices ou devises pouvant modifier l'emprunt	Annuité garantie au cours de l'exercice	
	Année	Profil							Taux (3)	Index (4)	Taux actuariel (5)	Taux (3)	Index (4)	Niveau de taux			En intérêts (8)	En capital
TOIT GIRONDIN	1998	X CDC	logts soc.	CDC	744 133,84	267 064,83	8,75	A	V	LIVRETA	3,301	V	LIVRETA	1,430	A-1	3 819,03	30 912,78	
TOIT GIRONDIN	1998	X CDC	logts soc.	CDC	129 265,18	44 830,80	8,75	A	V	LIVRETA	2,814	V	LIVRETA	1,300	A-1	582,80	5 135,93	
TOIT GIRONDIN	2018	F	logts soc.	C.Epargne	2 063 240,00	416 210,18	1,72	X	V	EUR3M	0,620	V	EUR3M	0,592	A-1	2 498,19	0,00	
TOIT GIRONDIN	2021	F	logts soc.	C.Epargne	3 142 900,00	3 142 900,00	4,78	X	V	EUR3M	0,000	V	EUR3M	0,000	A-1	0,00	0,00	
VILOGIA	2014	P	logts soc.	C.COOP.	1 100 000,00	898 706,97	22,74	T	V	MOY3M	0,731	V	MOY3M	0,671	A-1	6 034,80	31 125,23	
VILOGIA	2012	P	logts soc.	C.Mutuel	490 000,00	409 728,11	31,00	A	V	LIVRETA	1,881	V	LIVRETA	1,840	A-1	7 539,00	9 921,98	
VILOGIA	2013	P	logts soc.	C.Mutuel	1 345 706,00	992 738,83	21,25	T	V	EUR3M	0,529	V	EUR3M	0,439	A-1	4 288,66	42 277,56	
VILOGIA	2012	P	logts soc.	C.Mutuel	580 000,00	427 871,03	21,25	T	V	EUR3M	0,547	V	EUR3M	0,439	A-1	1 848,42	18 221,63	
VILOGIA	2012	P	logts soc.	C.Mutuel	976 630,00	720 468,48	21,25	T	V	EUR3M	0,537	V	EUR3M	0,439	A-1	3 112,45	30 682,40	
VILOGIA	2017	P	logts soc.	ARKEA	883 800,00	671 466,29	11,00	A	V	LIVRETA	1,709	V	LIVRETA	1,610	A-1	10 810,61	55 574,55	
VILOGIA	2017	P	logts soc.	ARKEA	772 543,00	570 892,87	10,00	A	F	FIXE	1,798	F	FIXE	1,770	A-1	10 103,53	52 681,66	
VILOGIA	2017	P	logts soc.	C.Agricole	1 068 821,51	812 036,22	10,18	A	V	LIVRETA	1,878	V	LIVRETA	1,860	A-1	15 103,87	67 208,96	
VILOGIA	2020	X CDC	logts soc.	CDC	607 879,00	610 488,73	39,75	A	V	LIVRETA	0,277	V	LIVRETA	0,300	A-1	1 831,47	15 170,49	
VILOGIA	2020	X CDC	logts soc.	CDC	436 602,00	438 598,78	49,75	A	V	LIVRETA	0,299	V	LIVRETA	0,300	A-1	1 315,80	8 716,48	
VILOGIA	2020	X CDC	logts soc.	CDC	1 052 429,00	1 052 429,00	39,75	A	V	LIVRETA	1,012	V	LIVRETA	1,100	A-1	11 576,72	22 562,73	
VILOGIA	2020	X CDC	logts soc.	CDC	595 719,00	595 719,00	49,75	A	V	LIVRETA	1,026	V	LIVRETA	1,100	A-1	6 552,91	9 868,23	
VILOGIA	2020	X CDC	logts soc.	CDC	420 000,00	420 000,00	47,75	A	F	FIXE	0,803	F	FIXE	0,610	A-1	2 562,00	0,00	
VILOGIA	2020	X CDC	logts soc.	CDC	3 201 732,00	3 201 827,97	39,75	A	V	LIVRETA	1,010	V	LIVRETA	1,100	A-1	35 220,11	68 643,09	
VILOGIA	2020	X CDC	logts soc.	CDC	1 175 865,00	1 188 835,10	59,75	A	V	LIVRETA	0,764	V	LIVRETA	0,770	A-1	9 154,03	17 369,56	
VILOGIA	2020	X CDC	logts soc.	CDC	830 128,00	839 284,53	59,75	A	V	LIVRETA	0,726	V	LIVRETA	0,289	A-1	6 462,49	12 262,42	
VILOGIA	2020	X CDC	logts soc.	CDC	1 918 944,00	1 927 182,37	39,75	A	V	LIVRETA	0,296	V	LIVRETA	0,300	A-1	5 781,55	47 889,99	
VILOGIA	2020	X CDC	logts soc.	CDC	885 000,00	885 000,00	57,75	A	F	FIXE	0,830	F	FIXE	0,610	A-1	5 398,50	0,00	
VILOGIA	2005	X CDC	logts soc.	CDC	286 990,00	237 064,54	33,83	A	V	LIVRETA	1,704	V	LIVRETA	1,000	A-1	2 370,65	5 888,67	
VILOGIA	2006	X CDC	logts soc.	CDC	638 390,00	533 245,93	34,08	A	V	LIVRETA	1,647	V	LIVRETA	1,000	A-1	5 332,46	12 799,86	
VILOGIA	2006	X CDC	logts soc.	CDC	111 600,00	92 540,46	34,33	A	V	LIVRETA	1,623	V	LIVRETA	1,000	A-1	925,40	2 221,32	
VILOGIA	2006	X CDC	logts soc.	CDC	30 220,00	25 058,89	34,50	A	V	LIVRETA	1,622	V	LIVRETA	1,000	A-1	250,59	601,50	
VILOGIA	2007	X CDC	logts soc.	CDC	25 700,00	20 579,16	35,33	A	V	LIVRETA	1,044	V	LIVRETA	0,500	A-1	102,90	523,16	
VILOGIA	2007	X CDC	logts soc.	CDC	498 439,00	411 343,42	35,33	A	V	LIVRETA	1,719	V	LIVRETA	1,150	A-1	4 730,45	9 288,37	
VILOGIA	2021	X CDC	logts soc.	CDC	195 000,00	195 000,00	39,00	A	V	M.PDES	0,330	V	M.PDES	0,000	A-1	0,00	0,00	
VILOGIA	2008	X CDC	logts soc.	CDC	1 493 890,00	814 743,57	12,00	T	V	LIVRETA	1,374	F	FIXE	1,340	A-1	10 917,56	57 790,13	
VILOGIA	2021	X CDC	logts soc.	CDC	73 043,00	73 043,00	40,92	A	V	LIVRETA	1,421	V	LIVRETA	1,550	A-1	0,00	0,00	
VILOGIA	2021	X CDC	logts soc.	CDC	156 676,00	156 676,00	40,92	A	V	LIVRETA	1,421	V	LIVRETA	1,550	A-1	0,00	0,00	
VILOGIA	2021	X CDC	logts soc.	CDC	156 676,00	156 676,00	80,92	A	V	LIVRETA	1,474	V	LIVRETA	1,550	A-1	0,00	0,00	
VILOGIA	2021	X CDC	logts soc.	CDC	60 000,00	60 000,00	58,75	A	V	M.PDES	1,003	V	M.PDES	0,940	A-1	564,00	0,00	
VILOGIA	2009	X CDC	logts soc.	CDC	144 433,00	124 146,58	37,83	A	V	LIVRETA	1,062	V	LIVRETA	0,750	A-1	931,10	2 835,70	
VILOGIA	2009	X CDC	logts soc.	CDC	1 644 030,00	1 336 264,87	28,83	A	V	LIVRETA	1,040	V	LIVRETA	0,750	A-1	10 021,99	41 420,51	
VILOGIA	2009	X CDC	logts soc.	CDC	187 800,00	146 625,94	27,83	A	V	LIVRETA	0,566	V	LIVRETA	0,200	A-1	293,25	5 096,62	
VILOGIA	2021	X CDC	logts soc.	CDC	945 000,00	908 321,73	23,83	A	V	LIVRETA	0,242	V	LIVRETA	0,250	A-1	2 270,80	36 769,97	
VILOGIA	2021	X CDC	logts soc.	CDC	96 000,00	93 134,58	28,83	A	F	FIXE	0,728	F	FIXE	0,750	A-1	698,51	2 886,91	
VILOGIA	2021	X CDC	logts soc.	CDC	1 305 053,00	1 259 415,30	23,83	A	V	LIVRETA	1,062	V	LIVRETA	1,100	A-1	13 853,57	46 139,71	
VILOGIA	2021	X CDC	logts soc.	CDC	3 824 722,00	3 710 048,32	28,83	A	F	FIXE	0,699	F	FIXE	0,720	A-1	26 712,35	115 499,33	
VILOGIA	2009	X CDC	logts soc.	CDC	3 813 440,00	3 066 501,48	28,00	A	V	LIVRETA	1,128	V	LIVRETA	0,750	A-1	22 998,76	95 053,06	
VILOGIA	2009	X CDC	logts soc.	CDC	354 860,00	306 727,46	38,00	A	V	LIVRETA	1,063	V	LIVRETA	0,750	A-1	2 300,46	6 799,82	

Désignation du bénéficiaire	Année de mobilisation et profil d'amortissement de l'emprunt (1)		Objet de l'emprunt garanti	Organisme prêteur ou chef de file	Montant initial	Capital restant dû au 01/01/N	Durée résiduelle	Périodicité des remboursements (2)	Taux initial			Taux à la date de vote du budget (6)			Catégorie d'emprunt (7)	Indices ou devises pouvant modifier l'emprunt	Annuité garantie au cours de l'exercice	
	Année	Profil							Taux (3)	Index (4)	Taux actuariel (5)	Taux (3)	Index (4)	Niveau de taux			En intérêts (8)	En capital
VILOGIA	2009	X CDC	logts soc.	CDC	1 810 975,00	1 126 346,38	13,00	A	V	LIVRETA	1,300	V	LIVRETA	0,750	A-1	8 447,60	76 604,46	
VILOGIA	2021	X CDC	logts soc.	CDC	61 057,00	61 057,00	40,25	A	V	LIVRETA	1,479	V	LIVRETA	1,560	A-1	0,00	0,00	
VILOGIA	2021	X CDC	logts soc.	CDC	207 586,00	207 586,00	40,25	A	V	LIVRETA	0,286	V	LIVRETA	0,300	A-1	0,00	0,00	
VILOGIA	2021	X CDC	logts soc.	CDC	201 555,00	201 555,00	60,25	A	V	LIVRETA	0,888	V	LIVRETA	0,920	A-1	0,00	0,00	
VILOGIA	2021	X CDC	logts soc.	CDC	95 463,00	95 463,00	40,25	A	V	LIVRETA	1,479	V	LIVRETA	1,560	A-1	0,00	0,00	
VILOGIA	2021	X CDC	logts soc.	CDC	94 630,00	94 630,00	60,25	A	V	LIVRETA	0,888	V	LIVRETA	0,920	A-1	0,00	0,00	
VILOGIA	2021	X CDC	logts soc.	CDC	466 832,00	466 832,00	40,25	A	V	LIVRETA	1,045	V	LIVRETA	1,100	A-1	0,00	0,00	
VILOGIA	2021	X CDC	logts soc.	CDC	348 411,00	348 411,00	61,25	A	V	LIVRETA	0,858	V	LIVRETA	0,920	A-1	0,00	0,00	
VILOGIA	2021	X CDC	logts soc.	CDC	97 500,00	97 500,00	39,25	A	F	FIXE	0,578	F	FIXE	0,000	A-1	0,00	0,00	
VILOGIA	2021	X CDC	logts soc.	CDC	225 000,00	225 000,00	58,92	A	F	FIXE	0,813	F	FIXE	0,580	A-1	1 305,00	0,00	
VILOGIA	2020	X CDC	logts soc.	CDC	93 755,00	93 755,00	41,00	A	V	LIVRETA	1,535	V	LIVRETA	1,560	A-1	0,00	0,00	
VILOGIA	2020	X CDC	logts soc.	CDC	419 576,00	419 576,00	41,00	A	V	LIVRETA	0,275	V	LIVRETA	0,300	A-1	0,00	0,00	
VILOGIA	2020	X CDC	logts soc.	CDC	273 683,00	273 683,00	81,00	A	V	LIVRETA	0,885	V	LIVRETA	0,930	A-1	0,00	0,00	
VILOGIA	2020	X CDC	logts soc.	CDC	137 453,00	137 453,00	41,00	A	V	LIVRETA	1,422	V	LIVRETA	1,560	A-1	0,00	0,00	
VILOGIA	2020	X CDC	logts soc.	CDC	127 067,00	127 067,00	81,00	A	V	LIVRETA	0,885	V	LIVRETA	0,930	A-1	0,00	0,00	
VILOGIA	2020	X CDC	logts soc.	CDC	1 035 003,00	1 035 003,00	41,00	A	V	LIVRETA	1,005	V	LIVRETA	1,100	A-1	0,00	0,00	
VILOGIA	2020	X CDC	logts soc.	CDC	522 929,00	522 929,00	81,00	A	V	LIVRETA	0,885	V	LIVRETA	0,930	A-1	0,00	0,00	
VILOGIA	2021	X CDC	logts soc.	CDC	136 500,00	136 500,00	39,00	A	V	M.PDES	0,228	V	M.PDES	0,000	A-1	0,00	0,00	
VILOGIA	2021	X CDC	logts soc.	CDC	315 000,00	315 000,00	59,00	A	V	M.PDES	0,769	V	M.PDES	0,580	A-1	1 435,34	0,00	
VILOGIA	2010	X CDC	logts soc.	CDC	2 063 205,00	1 648 997,81	28,92	A	V	LIVRETA	1,079	V	LIVRETA	0,750	A-1	12 367,48	51 114,37	
VILOGIA	2010	X CDC	logts soc.	CDC	88 407,00	76 489,14	38,58	A	V	LIVRETA	1,014	V	LIVRETA	0,750	A-1	573,67	1 695,68	
VILOGIA	2011	X CDC	logts soc.	CDC	1 024 036,00	854 423,89	29,42	A	V	LIVRETA	1,435	V	LIVRETA	1,100	A-1	9 398,66	24 194,42	
VILOGIA	2011	X CDC	logts soc.	CDC	11 965,00	10 012,99	39,42	A	V	LIVRETA	0,564	V	LIVRETA	0,300	A-1	30,04	235,98	
VILOGIA	2011	X CDC	logts soc.	CDC	186 347,00	151 256,84	29,42	A	V	LIVRETA	0,619	V	LIVRETA	0,300	A-1	453,77	4 825,97	
VILOGIA	2011	X CDC	logts soc.	CDC	41 105,00	35 500,86	39,42	A	V	LIVRETA	1,381	V	LIVRETA	1,100	A-1	390,51	711,33	
VILOGIA	2021	X CDC	logts soc.	CDC	656 000,00	656 000,00	26,17	A	V	LIVRETA	0,225	V	LIVRETA	0,250	A-1	0,00	0,00	
VILOGIA	2021	X CDC	logts soc.	CDC	1 480 817,00	1 480 817,00	25,83	A	V	LIVRETA	1,010	V	LIVRETA	1,110	A-1	0,00	0,00	
VILOGIA	2021	X CDC	logts soc.	CDC	410 000,00	410 000,00	31,17	A	F	FIXE	0,222	F	FIXE	0,000	A-1	0,00	0,00	
VILOGIA	2021	X CDC	logts soc.	CDC	7 500 000,00	7 500 000,00	24,16	A	F	FIXE	0,510	F	FIXE	0,510	A-1	38 250,00	282 044,62	
VILOGIA	2021	X CDC	logts soc.	CDC	8 146 000,00	8 146 000,00	24,16	A	V	LIVRETA	0,250	V	LIVRETA	0,250	A-1	20 365,00	316 170,56	
VILOGIA	2012	X CDC	logts soc.	CDC	200 000,00	173 917,81	31,75	A	V	LIVRETA	1,131	V	LIVRETA	1,100	A-1	1 913,10	4 563,91	
VILOGIA	2012	X CDC	logts soc.	CDC	545 000,00	473 695,55	31,75	A	V	LIVRETA	1,131	V	LIVRETA	1,100	A-1	5 210,65	12 430,63	
VILOGIA	2012	X CDC	logts soc.	CDC	55 000,00	45 877,24	31,75	A	V	LIVRETA	0,388	V	LIVRETA	0,300	A-1	137,63	1 368,10	
VILOGIA	2021	X CDC	logts soc.	CDC	746 269,00	746 269,00	41,83	A	V	LIVRETA	0,273	V	LIVRETA	0,300	A-1	0,00	0,00	
VILOGIA	2021	X CDC	logts soc.	CDC	326 961,00	326 961,00	81,83	A	V	LIVRETA	0,965	V	LIVRETA	1,020	A-1	0,00	0,00	
VILOGIA	2021	X CDC	logts soc.	CDC	8 302 383,00	8 302 383,00	41,83	A	V	LIVRETA	0,995	V	LIVRETA	1,100	A-1	0,00	0,00	
VILOGIA	2021	X CDC	logts soc.	CDC	3 062 148,00	3 062 148,00	81,83	A	V	LIVRETA	0,965	V	LIVRETA	1,020	A-1	0,00	0,00	
VILOGIA	2021	X CDC	logts soc.	CDC	1 470 000,00	1 470 000,00	59,83	A	F	FIXE	0,523	F	FIXE	0,000	A-1	0,00	0,00	
VILOGIA	2012	X CDC	logts soc.	CDC	970 000,00	855 323,04	32,00	A	V	LIVRETA	1,159	V	LIVRETA	1,100	A-1	9 408,55	21 639,34	
VILOGIA	2012	X CDC	logts soc.	CDC	290 000,00	247 742,03	32,00	A	V	LIVRETA	0,397	V	LIVRETA	0,300	A-1	743,23	7 153,09	
VILOGIA	2019	X CDC	logts soc.	CDC	226 434,73	212 653,99	33,33	A	V	LIVRETA	1,469	V	LIVRETA	1,450	A-1	3 083,48	4 883,30	
VILOGIA	2019	X CDC	logts soc.	CDC	124 830,45	119 358,69	43,33	A	V	LIVRETA	1,466	V	LIVRETA	1,450	A-1	1 730,70	1 957,72	
VILOGIA	2019	X CDC	logts soc.	CDC	1 208 618,71	1 130 317,44	22,00	A	F	FIXE	1,780	F	FIXE	1,780	A-1	20 119,65	40 199,03	

Désignation du bénéficiaire	Année de mobilisation et profil d'amortissement de l'emprunt (1)		Objet de l'emprunt garanti	Organisme prêteur ou chef de file	Montant initial	Capital restant dû au 01/01/N	Durée résiduelle	Périodicité des remboursements (2)	Taux initial			Taux à la date de vote du budget (6)			Catégorie d'emprunt (7)	Indices ou devises pouvant modifier l'emprunt	Annuité garantie au cours de l'exercice	
	Année	Profil							Taux (3)	Index (4)	Taux actuariel (5)	Taux (3)	Index (4)	Niveau de taux			En intérêts (8)	En capital
VILOGIA	2019	X CDC	logts soc.	CDC	1 522 003,73	1 423 399,59	22,00	A	F	FIXE	1,780	F	FIXE	1,780	A-1	25 336,51	50 622,31	
VILOGIA	2019	X CDC	logts soc.	CDC	382 333,73	357 563,96	22,00	A	F	FIXE	1,780	F	FIXE	1,780	A-1	6 364,64	12 716,53	
VILOGIA	2019	X CDC	logts soc.	CDC	34 052,45	31 846,33	22,00	A	F	FIXE	1,780	F	FIXE	1,780	A-1	566,86	1 132,60	
VILOGIA	2019	X CDC	logts soc.	CDC	60 349,72	56 439,92	22,00	A	F	FIXE	1,780	F	FIXE	1,780	A-1	1 004,63	2 007,25	
VILOGIA	2019	X CDC	logts soc.	CDC	1 838 905,08	1 719 770,25	22,00	A	F	FIXE	1,780	F	FIXE	1,780	A-1	30 611,91	61 162,54	
VILOGIA	2014	X CDC	logts soc.	CDC	490 000,00	446 661,33	34,42	A	V	LIVRETA	1,038	V	LIVRETA	1,100	A-1	4 913,27	10 531,57	
VILOGIA	2014	X CDC	logts soc.	CDC	168 632,00	147 144,23	33,33	A	V	LIVRETA	0,351	V	LIVRETA	0,300	A-1	441,43	4 117,29	
VILOGIA	2014	X CDC	logts soc.	CDC	97 066,00	87 672,73	43,33	A	V	LIVRETA	0,342	V	LIVRETA	0,300	A-1	263,02	1 866,93	
VILOGIA	2014	X CDC	logts soc.	CDC	145 793,00	135 628,20	43,33	A	V	LIVRETA	1,104	V	LIVRETA	1,100	A-1	1 491,91	2 413,04	
VILOGIA	2014	X CDC	logts soc.	CDC	269 987,00	242 817,82	33,33	A	V	LIVRETA	1,105	V	LIVRETA	1,100	A-1	2 671,00	5 928,01	
VILOGIA	2014	X CDC	logts soc.	CDC	818 101,00	587 772,66	12,00	A	V	LIVRETA	1,557	F	FIXE	1,340	A-1	7 876,15	41 690,98	
VILOGIA	2014	X CDC	logts soc.	CDC	1 402 003,00	1 256 993,10	33,08	A	V	LIVRETA	1,115	V	LIVRETA	1,100	A-1	13 826,92	30 687,49	
VILOGIA	2014	X CDC	logts soc.	CDC	895 266,00	830 255,38	43,08	A	V	LIVRETA	1,113	V	LIVRETA	1,100	A-1	9 132,81	14 771,57	
VILOGIA	2014	X CDC	logts soc.	CDC	311 661,00	271 536,55	33,08	A	V	LIVRETA	0,354	V	LIVRETA	0,300	A-1	814,61	7 597,95	
VILOGIA	2014	X CDC	logts soc.	CDC	199 776,00	180 170,39	43,08	A	V	LIVRETA	0,344	V	LIVRETA	0,300	A-1	540,51	3 836,60	
VILOGIA	2014	X CDC	logts soc.	CDC	680 697,00	433 981,90	12,00	A	V	LIVRETA	1,299	F	FIXE	1,340	A-1	5 815,36	30 782,53	
VILOGIA	2014	X CDC	logts soc.	CDC	630 000,00	564 105,56	34,58	A	V	LIVRETA	0,316	V	LIVRETA	0,300	A-1	1 692,32	15 310,09	
VILOGIA	2014	X CDC	logts soc.	CDC	2 300 000,00	2 124 034,19	34,58	A	V	LIVRETA	1,039	V	LIVRETA	1,100	A-1	23 364,38	50 081,37	
VILOGIA	2015	X CDC	logts soc.	CDC	631 922,00	493 920,90	12,00	A	V	LIVRETA	1,519	F	FIXE	1,340	A-1	6 618,54	35 034,03	
VILOGIA	2015	X CDC	logts soc.	CDC	655 814,00	472 968,73	12,00	A	V	LIVRETA	1,681	F	FIXE	1,340	A-1	6 337,78	33 547,89	
VILOGIA	2015	X CDC	logts soc.	CDC	530 826,00	382 828,20	12,00	A	V	LIVRETA	1,681	F	FIXE	1,340	A-1	5 129,90	27 154,18	
VILOGIA	2015	X CDC	logts soc.	CDC	1 475 000,00	1 341 552,07	34,83	A	V	LIVRETA	1,092	V	LIVRETA	1,100	A-1	14 757,07	31 631,68	
VILOGIA	2015	X CDC	logts soc.	CDC	600 000,00	533 336,50	34,83	A	V	LIVRETA	0,331	V	LIVRETA	0,300	A-1	1 600,01	14 475,00	
VILOGIA	2015	X CDC	logts soc.	CDC	1 150 000,00	1 043 464,46	34,92	A	V	LIVRETA	1,089	V	LIVRETA	1,100	A-1	11 478,11	24 603,24	
VILOGIA	2015	X CDC	logts soc.	CDC	400 000,00	355 226,96	34,92	A	V	LIVRETA	0,330	V	LIVRETA	0,300	A-1	1 065,68	9 641,03	
VILOGIA	2016	X CDC	logts soc.	CDC	148 333,00	141 127,32	46,00	A	V	LIVRETA	0,310	V	LIVRETA	0,300	A-1	423,38	2 800,49	
VILOGIA	2016	X CDC	logts soc.	CDC	669 019,00	626 409,23	36,00	A	V	LIVRETA	0,312	V	LIVRETA	0,300	A-1	1 879,23	16 033,10	
VILOGIA	2016	X CDC	logts soc.	CDC	1 713 679,00	1 631 312,77	36,00	A	V	LIVRETA	1,052	V	LIVRETA	1,100	A-1	17 944,44	35 963,01	
VILOGIA	2016	X CDC	logts soc.	CDC	303 634,00	293 597,48	46,00	A	V	LIVRETA	1,061	V	LIVRETA	1,100	A-1	3 229,57	4 804,04	
VILOGIA	2016	X CDC	logts soc.	CDC	901 389,00	829 363,14	35,67	A	V	LIVRETA	1,098	V	LIVRETA	1,100	A-1	9 122,99	20 044,79	
VILOGIA	2016	X CDC	logts soc.	CDC	479 621,00	410 486,03	45,67	A	V	LIVRETA	0,722	V	LIVRETA	1,100	A-1	4 515,35	7 492,51	
VILOGIA	2016	X CDC	logts soc.	CDC	306 813,00	278 377,36	35,67	A	V	LIVRETA	0,325	V	LIVRETA	0,300	A-1	835,13	7 688,29	
VILOGIA	2016	X CDC	logts soc.	CDC	171 530,00	158 995,30	45,67	A	V	LIVRETA	0,319	V	LIVRETA	0,300	A-1	476,99	3 434,78	
VILOGIA	2017	X CDC	logts soc.	CDC	497 810,00	486 898,79	47,83	A	V	LIVRETA	1,015	V	LIVRETA	1,100	A-1	5 355,89	9 951,89	
VILOGIA	2017	X CDC	logts soc.	CDC	1 094 742,00	1 066 592,40	37,83	A	V	LIVRETA	1,003	V	LIVRETA	1,100	A-1	11 732,52	24 244,08	
VILOGIA	2017	X CDC	logts soc.	CDC	234 518,00	227 190,06	47,83	A	V	LIVRETA	0,286	V	LIVRETA	0,300	A-1	681,57	4 703,29	
VILOGIA	2017	X CDC	logts soc.	CDC	452 218,00	433 545,88	37,83	A	V	LIVRETA	0,283	V	LIVRETA	0,300	A-1	1 300,64	11 341,93	
VILOGIA	2017	X CDC	logts soc.	CDC	1 442 479,00	1 390 759,78	46,75	A	V	LIVRETA	1,074	V	LIVRETA	1,100	A-1	15 298,36	24 759,77	
VILOGIA	2017	X CDC	logts soc.	CDC	2 505 516,00	2 378 184,98	36,75	A	V	LIVRETA	1,068	V	LIVRETA	1,100	A-1	26 160,03	55 720,44	
VILOGIA	2017	X CDC	logts soc.	CDC	593 699,00	563 356,70	46,75	A	V	LIVRETA	0,308	V	LIVRETA	0,300	A-1	1 690,07	11 910,99	
VILOGIA	2017	X CDC	logts soc.	CDC	1 041 443,00	972 521,26	36,75	A	V	LIVRETA	0,309	V	LIVRETA	0,300	A-1	2 917,56	26 131,44	
VILOGIA	2017	X CDC	logts soc.	CDC	141 541,00	135 695,66	47,08	A	V	LIVRETA	1,032	V	LIVRETA	1,100	A-1	1 492,65	3 680,94	
VILOGIA	2017	X CDC	logts soc.	CDC	242 035,00	234 351,85	37,08	A	V	LIVRETA	1,028	V	LIVRETA	1,100	A-1	2 577,87	5 326,91	

Désignation du bénéficiaire	Année de mobilisation et profil d'amortissement de l'emprunt (1)		Objet de l'emprunt garanti	Organisme prêteur ou chef de file	Montant initial	Capital restant dû au 01/01/N	Durée résiduelle	Périodicité des remboursements (2)	Taux initial			Taux à la date de vote du budget (6)			Catégorie d'emprunt (7)	Indices ou devises pouvant modifier l'emprunt	Annuité garantie au cours de l'exercice	
	Année	Profil							Taux (3)	Index (4)	Taux actuariel (5)	Taux (3)	Index (4)	Niveau de taux			En intérêts (8)	En capital
VILOGIA	2017	X CDC	logts soc.	CDC	170 095,00	161 920,93	47,08	A	V	LIVRETA	0,291	V	LIVRETA	0,300	A-1	485,76	4 528,48	
VILOGIA	2017	X CDC	logts soc.	CDC	243 385,00	232 743,78	37,08	A	V	LIVRETA	0,290	V	LIVRETA	0,300	A-1	698,23	6 088,78	
VILOGIA	2017	X CDC	logts soc.	CDC	495 552,00	475 977,72	47,83	A	V	LIVRETA	1,008	V	LIVRETA	1,100	A-1	5 235,75	12 911,58	
VILOGIA	2017	X CDC	logts soc.	CDC	896 321,00	869 495,89	37,83	A	V	LIVRETA	1,003	V	LIVRETA	1,100	A-1	9 564,45	19 764,01	
VILOGIA	2017	X CDC	logts soc.	CDC	255 290,00	243 208,12	47,83	A	V	LIVRETA	0,285	V	LIVRETA	0,300	A-1	729,62	6 801,86	
VILOGIA	2017	X CDC	logts soc.	CDC	370 404,00	354 404,00	37,83	A	V	LIVRETA	0,283	V	LIVRETA	0,300	A-1	1 063,44	9 273,53	
VILOGIA	2020	X CDC	logts soc.	CDC	812 216,00	793 936,50	38,17	A	V	LIVRETA	1,610	V	LIVRETA	1,610	A-1	12 782,38	18 412,14	
VILOGIA	2020	X CDC	logts soc.	CDC	2 294 687,00	2 245 626,46	38,17	A	V	LIVRETA	1,100	V	LIVRETA	1,100	A-1	24 701,89	49 555,66	
VILOGIA	2020	X CDC	logts soc.	CDC	1 304 778,00	1 273 681,79	58,17	A	V	LIVRETA	1,020	V	LIVRETA	1,020	A-1	12 991,55	30 711,37	
VILOGIA	2018	X CDC	logts soc.	CDC	953 354,00	937 646,57	58,17	A	V	LIVRETA	0,939	V	LIVRETA	1,020	A-1	9 564,00	20 893,03	
VILOGIA	2019	X CDC	logts soc.	CDC	1 387 431,00	1 356 146,13	38,17	A	V	LIVRETA	0,308	V	LIVRETA	0,300	A-1	4 068,44	34 566,04	
VILOGIA	2020	X CDC	logts soc.	CDC	1 241 556,00	1 213 613,89	38,17	A	V	LIVRETA	1,610	V	LIVRETA	1,610	A-1	19 539,18	28 144,86	
VILOGIA	2020	X CDC	logts soc.	CDC	1 013 493,00	985 464,56	58,17	A	V	LIVRETA	1,020	V	LIVRETA	1,020	A-1	10 051,74	27 509,85	
VILOGIA	2018	X CDC	logts soc.	CDC	568 025,00	563 894,87	48,17	A	V	LIVRETA	1,473	V	LIVRETA	1,610	A-1	9 078,71	8 515,73	
VILOGIA	2018	X CDC	logts soc.	CDC	973 899,00	962 148,34	38,17	A	V	LIVRETA	1,448	V	LIVRETA	1,610	A-1	15 490,59	19 333,67	
VILOGIA	2018	X CDC	logts soc.	CDC	890 171,00	879 430,57	38,17	A	V	LIVRETA	1,448	V	LIVRETA	1,610	A-1	14 158,83	17 671,52	
VILOGIA	2018	X CDC	logts soc.	CDC	826 510,00	770 434,52	22,92	A	V	LIVRETA	1,035	V	LIVRETA	1,100	A-1	8 474,78	30 618,64	
VILOGIA	2019	X CDC	logts soc.	CDC	5 040 000,00	5 040 000,00	37,58	A	V	LIVRETA	0,368	V	LIVRETA	1,350	A-1	0,00	0,00	
VILOGIA	2020	X CDC	logts soc.	CDC	1 987 000,00	1 907 924,98	23,33	A	V	LIVRETA	0,250	V	LIVRETA	0,250	A-1	4 769,81	79 580,24	
VILOGIA	2020	X CDC	logts soc.	CDC	3 591 640,00	3 461 442,89	23,33	A	V	LIVRETA	1,100	V	LIVRETA	1,100	A-1	38 075,87	131 319,23	
VILOGIA	2020	X CDC	logts soc.	CDC	1 725 000,00	1 603 305,36	22,33	A	V	LIVRETA	1,089	V	LIVRETA	1,100	A-1	17 636,36	63 718,62	
VILOGIA	2020	X CDC	logts soc.	CDC	840 000,00	774 654,93	22,33	A	V	LIVRETA	0,250	V	LIVRETA	0,250	A-1	1 936,64	33 712,89	
VILOGIA	2021	X CDC	logts soc.	CDC	170 422,00	170 422,00	79,50	A	V	LIVRETA	1,084	V	LIVRETA	1,100	A-1	1 874,64	1 339,66	
VILOGIA	2021	X CDC	logts soc.	CDC	305 950,00	305 950,00	39,50	A	V	LIVRETA	1,072	V	LIVRETA	1,100	A-1	3 365,45	6 130,35	
VILOGIA	2021	X CDC	logts soc.	CDC	30 000,00	30 000,00	58,75	A	V	M.PDES	0,996	V	M.PDES	0,940	A-1	282,00	0,00	
VILOGIA	2020	X CDC	logts soc.	CDC	440 674,00	440 677,62	39,33	A	V	LIVRETA	0,287	V	LIVRETA	0,300	A-1	1 322,03	10 950,73	
VILOGIA	2020	X CDC	logts soc.	CDC	288 767,00	288 769,37	49,33	A	V	LIVRETA	0,288	V	LIVRETA	0,300	A-1	866,31	6 962,83	
VILOGIA	2020	X CDC	logts soc.	CDC	837 697,00	837 722,11	39,33	A	V	LIVRETA	1,049	V	LIVRETA	1,100	A-1	9 214,94	17 959,69	
VILOGIA	2020	X CDC	logts soc.	CDC	463 319,00	463 332,89	49,33	A	V	LIVRETA	1,053	V	LIVRETA	1,100	A-1	5 096,66	10 631,76	
VILOGIA	2019	F	logts soc.	C.Epargne	3 727 516,00	3 727 516,00	2,17	X	V	EUR3M	0,560	V	EUR3M	0,550	A-1	20 786,07	0,00	
VILOGIA	2019	P	logts soc.	B.Postale	604 581,00	534 954,11	12,29	A	F	FIXE	2,210	F	FIXE	2,210	A-1	11 822,49	35 971,71	
VILOGIA	2017	P	logts soc.	B.Postale	915 140,00	818 693,97	25,37	A	F	FIXE	1,740	F	FIXE	1,740	A-1	14 245,28	25 169,40	
VILOGIA	2017	P	logts soc.	B.Postale	995 140,00	878 793,44	25,33	T	V	LIVRETA	1,900	V	LIVRETA	1,860	A-1	16 380,43	27 200,93	
VILOGIA	2019	P	logts soc.	B.Postale	733 340,00	624 841,87	12,33	T	V	LIVRETA	1,854	V	LIVRETA	1,860	A-1	11 232,55	44 828,38	
VILOGIA	2019	P	logts soc.	B.Postale	113 822,00	110 153,68	36,08	T	V	LIVRETA	1,873	V	LIVRETA	1,860	A-1	2 033,91	2 150,29	
VILOGIA	2019	P	logts soc.	B.Postale	131 900,00	128 870,09	46,08	T	V	LIVRETA	1,873	V	LIVRETA	1,860	A-1	2 384,66	1 776,06	
VILOGIA	2019	P	logts soc.	B.Postale	148 265,00	141 541,71	27,96	A	F	FIXE	2,623	F	FIXE	2,610	A-1	3 694,24	3 493,82	
VILOGIA	2019	P	logts soc.	B.Postale	227 959,00	227 959,00	29,29	A	F	FIXE	2,210	F	FIXE	2,210	A-1	5 037,89	5 436,71	
VILOGIA	2019	P	logts soc.	B.Postale	140 265,00	139 087,57	39,58	T	V	LIVRETA	1,873	V	LIVRETA	1,860	A-1	2 570,44	2 387,88	
VILOGIA	2019	P	logts soc.	B.Postale	157 836,00	157 356,01	49,58	T	V	LIVRETA	1,900	V	LIVRETA	1,860	A-1	2 953,76	1 942,39	
VILOGIA	2018	P	logts soc.	B.Postale	125 970,00	123 250,68	48,08	T	V	LIVRETA	1,900	V	LIVRETA	1,860	A-1	2 313,04	1 594,00	
VILOGIA	2018	P	logts soc.	B.Postale	102 436,00	99 364,21	38,08	T	V	LIVRETA	1,873	V	LIVRETA	1,860	A-1	1 835,66	1 800,62	
VILOGIA	2018	P	logts soc.	B.Postale	134 664,00	121 636,00	26,04	T	V	M.PDES	0,000	V	M.PDES	0,000	A-1	0,00	3 629,98	

Désignation du bénéficiaire	Année de mobilisation et profil d'amortissement de l'emprunt (1)		Objet de l'emprunt garanti	Organisme prêteur ou chef de file	Montant initial	Capital restant dû au 01/01/N	Durée résiduelle	Périodicité des remboursements (2)	Taux initial			Taux à la date de vote du budget (6)			Catégorie d'emprunt (7)	Indices ou devises pouvant modifier l'emprunt	Annuité garantie au cours de l'exercice	
	Année	Profil							Taux (3)	Index (4)	Taux actuariel (5)	Taux (3)	Index (4)	Niveau de taux			En intérêts (8)	En capital
VILOGIA	2017	P	logts soc.	B.Postale	840 944,00	620 337,82	9,62	A	F	FIXE	1,680	F	FIXE	1,680	A-1		10 421,68	57 487,20
VILOGIA	2019	P	logts soc.	B.Postale	342 602,00	342 602,00	29,71	A	F	FIXE	1,880	F	FIXE	1,880	A-1		6 440,92	8 604,98
VILOGIA	2019	P	logts soc.	B.Postale	399 636,00	399 636,00	39,83	T	V	LIVRETA	1,860	V	LIVRETA	1,860	A-1		7 334,88	6 819,45
VILOGIA	2019	P	logts soc.	B.Postale	233 025,00	233 025,00	49,83	T	V	LIVRETA	1,860	V	LIVRETA	1,860	A-1		4 284,59	2 864,78
VILOGIA	2019	P	logts soc.	B.Postale	1 008 007,00	1 002 223,54	51,33	T	V	LIVRETA	1,873	V	LIVRETA	1,860	A-1		18 559,87	11 729,17
VILOGIA	2020	P	logts soc.	B.Postale	454 944,00	454 944,00	49,83	T	V	LIVRETA	1,620	V	LIVRETA	1,610	A-1		7 291,09	5 572,84
VILOGIA	2020	P	logts soc.	B.Postale	528 704,00	528 704,00	29,71	A	F	FIXE	1,880	F	FIXE	1,880	A-1		9 939,64	13 279,23
VILOGIA	2020	P	logts soc.	B.Postale	647 531,00	647 531,00	39,83	T	V	LIVRETA	1,620	V	LIVRETA	1,610	A-1		10 358,98	11 018,64
VILOGIA	2017	P	logts soc.	S.Gale	6 610 785,00	5 832 087,08	24,50	T	F	FIXE	2,147	F	FIXE	2,130	A-1		122 765,13	183 387,87
TOTAL GENERAL					4 404 662 557,85	3 666 470 835,73											38 023 049,31	131 682 436,33

(1) Indiquer C pour amortissement constant, P pour amortissement progressif, F pour in fine, X pour autres (à préciser).

(2) Indiquer la périodicité des remboursements A : annuelle ; M : mensuelle ; B : bimestrielle ; S : semestrielle ; T : trimestrielle ; X : autre.

(3) Type de taux d'intérêt : F : fixe ; V : variable simple ; C : complexe (c'est-à-dire un taux variable qui n'est pas seulement défini comme la simple addition d'un taux usuel de référence et d'une marge exprimée en point de pourcentage).

(4) Indiquer le type d'index (ex. EURIBOR 3 mois ...).

(5) Taux annuel, tous frais compris.

(6) Taux hors opération de couverture. Pour les emprunts à taux variable, indiquer le niveau à la date de vote du budget.

(7) Catégorie d'emprunt hors opération de couverture. Exemple A-1 (cf. la classification des emprunts suivant la typologie de la circulaire IOCB1015077C du 25 juin 2010 sur les produits financiers offerts aux collectivités territoriales).

(8) Il s'agit des intérêts dus au titre du contrat initial et comptabilisés à l'article 66111 « Intérêts réglés à l'échéance » (intérêts décaissés).

IV – ANNEXES	IV
ANNEXES PATRIMONIALES – CALCUL DU RATIO D'ENDETTEMENT RELATIF AUX GARANTIES D'EMPRUNT	B7.2

B7.2 – CALCUL DU RATIO D'ENDETTEMENT RELATIF AUX GARANTIES D'EMPRUNT

Calcul du ratio (1)	Valeur en euros	
Total des annuités déjà garanties à échoir dans l'exercice (2)	A	10 650 478,33
Total des premières annuités entières des nouvelles garanties de l'exercice (2)	B	0,00
Annuité nette de la dette de l'exercice (3)	C	51 611 229,11
Provisions pour garanties d'emprunts	D	2 500 000,00
Total des annuités d'emprunts garantis de l'exercice	I = A + B + C - D	59 761 707,44
Recettes réelles de fonctionnement	II	811 987 088,00
Part des garanties d'emprunt accordées au titre de l'exercice en % (4)	I / II	7,36

(1) Ratio défini aux articles L. 4253-1 ou L. 3231-4 ou L. 2252-1 du CGCT, conformément aux dispositions législatives applicables à la collectivité.

(2) Hors opérations visées par l'article L. 4253-2 ou L. 3231-4-4 ou L. 2252-2 du CGCT, conformément aux dispositions législatives applicables à la collectivité.

(3) Cf. définition de l'article D. 1511-30 du CGCT.

(4) Les garanties d'emprunt accordées au titre d'un exercice ne doivent pas représenter plus de 50 % des recettes réelles de fonctionnement de ce même exercice.

IV – ANNEXES	IV
ANNEXES PATRIMONIALES – SUBVENTIONS VERSEES	B8.1

SUBVENTIONS VERSEES DANS LE CADRE DU VOTE DU BUDGET

Article (1)	Subventions (2)	Objet (3)	Nom de l'organisme	Nature juridique de l'organisme	Montant de la subvention
INVESTISSEMENT (total)					0,00
FONCTIONNEMENT (total)					747 672,00
657381	NATURE 2022-00246	TAXE DE PACAGE 2022	ASA MARAIS MONTFERRAND AMBARES	Etablissement de droit public	4 000,00
65742	DGNSI 2022-00087	AIDE AU FONCTIONNEMENT 2022	MEDIAS CITE	Autre personne de droit privé	15 000,00
65742	MOBILITE 2022-00270	AIDE AU FONCTIONNEMENT 2022	AUTOCOOL	Entreprise	20 000,00
65742	DEED 2022-00008	JEU DE PISTE "CLIMAT"	BORDEAUX VISITE	Entreprise	1 500,00
65748	COMMUNICATION 2022-00048	SALON SELAQ 2022	ASSOCIATION DES MAIRES GIRONDE	Association	10 000,00
65748	COMMUNICATION 2022-00053	AIDE AU FONCTIONNEMENT 2022	CLUB DE LA PRESSE	Association	13 538,00
65748	RI 2022-00187	AIDE AU FONCTIONNEMENT 2022	EURORADIO	Association	15 000,00
65748	RI 2022-00257	ATELIER FORMATION PERINATAE - DOUALA	TEO AQUITAINE	Association	4 245,00
65748	RI 2022-00121	FETE DE LA MUSIQUE HYDERABAD 2022	PARALLELES ATTITUDES DIFFUSION	Association	4 000,00
65748	RI 2022-00150	AIDE AU FONCTIONNEMENT 2022	ANPCD	Association	6 500,00
65748	DIR CONSEIL ORG 2022-00146	FONCTIONNEMENT 2022 ET ACTION MIXITE	CIDFF GIRONDE	Association	17 000,00
65748	DIR CONSEIL ORG 2022-00155	MANIFESTATION 40 ANS CIDFF	CIDFF GIRONDE	Association	2 850,00
65748	ESP VERT 2022-00137	AIDE AU FONCTIONNEMENT 2022	AU JARDIN DE FOURCHEBECHÉ	Association	3 000,00
65748	ESP VERT 2022-00132	SI BELLES URBAINES	CYBELE	Association	3 000,00
65748	ESP VERT 2022-00231	RUCHER PARTAGE 2022	FOYER DU COLLEGE JEAN ZAY	Association	3 000,00
65748	ESP VERT 2022-00219	AIDE AU FONCTIONNEMENT 2022	GERMAINE VEILLE	Association	23 000,00
65748	ESP VERT 2022-00207	MARTIN ET HIRONDELLES	HISA	Association	10 741,00
65748	ESP VERT 2022-00206	AIDE AU FONCTIONNEMENT 2022	HISA	Association	5 859,00
65748	ESP VERT 2022-00209	AIDE AU FONCTIONNEMENT 2022	INCROYABLES COMESTIBLES PESSAC	Association	1 000,00
65748	ESP VERT 2022-00136	AIDE AU FONCTIONNEMENT 2022	L ATELIER BAINS DOUCHES	Association	6 900,00
65748	ESP VERT 2022-00236	UNE MINI FORET DANS UNE COUR D'ECOLE DE LA METROPOLE	MINIBIGFOREST	Association	19 800,00
65748	ESP VERT 2022-00128	ACTIONS 2022	CONSERVATOIRE RACES AQUITAINE	Association	12 000,00
65748	ESP VERT 2022-00292	JARDIN PARTAGE AGROECOLOGIE	LES JARDINS INSPIRES	Association	5 000,00
65748	ESP VERT 2022-00293	LES CORRIDORS ECOLOGIQUES 2022	ARBRES ET PAYSAGES EN GIRONDE	Association	6 500,00

Article (1)	Subventions (2)	Objet (3)	Nom de l'organisme	Nature juridique de l'organisme	Montant de la subvention
65748	NATURE 2022-00269	TUTORAT PAYSAN	AGAP	Association	7 000,00
65748	NATURE 2022-00138	AIDE AU FONCTIONNEMENT 2022	AILES ET ?UFS	Association	1 200,00
65748	NATURE 2022-00018	AIDE AU FONCTIONNEMENT 2022	AS3PI PRESQU ILE D AMBES	Association	10 000,00
65748	NATURE 2022-00179	AIDE AU FONCTIONNEMENT 2022	C.I.V.A.M PPML	Association	9 000,00
65748	NATURE 2022-00272	AGRICULTURE ET BIODIVERSITE 2022	CISTUDE NATURE	Association	7 055,00
65748	NATURE 2022-00014	GESTION ET VALORISATION DE LA FAUNE PISCICOLE	FDAAPPMA	Association	7 384,00
65748	NATURE 2022-00268	AIDE AU FONCTIONNEMENT 2022	FED REG AGRICULT BIO NVLLE AQUITAINE	Association	10 000,00
65748	NATURE 2022-00112	AIDE AU FONCTIONNEMENT 2022	FEDERATION TERRE DE LIENS N-A	Association	4 000,00
65748	NATURE 2022-00027	AIDE AU FONCTIONNEMENT 2022	FRUITS ET LEGUMES GIRONDE	Association	17 000,00
65748	NATURE 2022-00223	CENTRE DE SOINS FAUNE SAUVAGE DE GIRONDE	LIGUE DE PROTECTION DES OISEAUX	Association	13 000,00
65748	NATURE 2022-00022	SALON DE L'AGRICULTURE 2022	SALON DE L AGRICULTURE	Association	3 000,00
65748	NATURE 2022-00073	AIDE AU FONCT RESERVE NATURELLE MARAIS BRUGES	SEPANSO	Association	10 000,00
65748	NATURE 2022-00127	AIDE AU FONCTIONNEMENT 2022	CONSERVATOIRE RACES AQUITAINE	Association	6 000,00
65748	NATURE 2022-00278	AIDE AU FONCTIONNEMENT 2022	LES JARDINS INSPIRES	Association	10 000,00
65748	NATURE 2022-00021	LES CORRIDORS ECOLOGIQUES 2022	ARBRES ET PAYSAGES EN GIRONDE	Association	8 500,00
65748	HABITAT 2022-00164	AIDE AU FONCTIONNEMENT 2022	OBSERVATOIRE IMMOBILIER S-O	Association	20 000,00
65748	HABITAT 2022-00040	AIDE AU FONCTIONNEMENT 2022	URHAJ	Association	18 000,00
65748	DEV ECO 2022-00299	AIDE AU FONCTIONNEMENT 2022	BGE	Association	15 000,00
65748	DEV ECO 2022-00102	AIDE AU FONCTIONNEMENT 2022	COMPETENCES TEMPS PART GUYENNE	Association	3 000,00
65748	DEV ECO 2022-00016	AIDE AU FONCTIONNEMENT 2022	EGEE	Association	4 000,00
65748	DEV ECO 2022-00176	AIDE AU FONCTIONNEMENT 2022	FIBOIS NOUVELLE-AQUITAINE	Association	10 000,00
65748	DEV ECO 2022-00297	AIDE AU FONCTIONNEMENT 2022	GIRONDE INITIATIVE	Association	9 000,00
65748	DEV ECO 2022-00298	DISPOSITIF LOCAL D'ACCOMPAGNEMENT 2022	IFAID	Association	20 000,00
65748	DEV ECO 2022-00213	AIDE AU FONCTIONNEMENT 2022	INCUBATEUR POUR ENTREPRENEURES INNOVANTES	Association	16 800,00
65748	DEV ECO 2022-00051	AIDE AU FONCTIONNEMENT 2022	INSTITUT TECHNOLOGIQUE FCBA	Association	15 000,00
65748	DEV ECO 2022-00088	AIDE AU FONCTIONNEMENT 2022	L ACADEMIE DES RUCHES	Association	15 000,00
65748	DEV ECO 2022-00019	AIDE AU FONCTIONNEMENT 2022	MAISON L INITIATIVE L ENTREPRENEURIAT	Association	20 000,00

Article (1)	Subventions (2)	Objet (3)	Nom de l'organisme	Nature juridique de l'organisme	Montant de la subvention
65748	DEV ECO 2022-00126	100 % TRANSITION	OSONS ICI ET MAINTENANT	Association	15 000,00
65748	DEV ECO 2022-00052	AIDE AU FONCTIONNEMENT 2022	TRANSTECH AQUITAINE	Association	9 000,00
65748	DEV ECO 2022-00101	AIDE AU FONCTIONNEMENT 2022	UNION REG INGEN SCIENT AQUITAINE	Association	3 000,00
65748	DEV ECO 2022-00218	AIDE AU FONCTIONNEMENT 2022	XYLOFUTUR	Association	20 000,00
65748	DGNSI 2022-00083	AIDE AU FONCTIONNEMENT 2022	AQUITAINE CULTURE	Association	7 000,00
65748	DGNSI 2022-00185	AIDE AU FONCTIONNEMENT 2022	BORDEAUX ECOLE NUMERIQUE	Association	5 000,00
65748	DGNSI 2022-00107	AIDE AU FONCTIONNEMENT 2022	EMMAUS CONNECT FONDATEUR ABBE	Association	10 000,00
65748	DGNSI 2022-00204	AIDE AU FONCTIONNEMENT 2022	LES PETITS DEBROUILLARDS AQUITAINE	Association	20 000,00
65748	DGNSI 2022-00063	BALLADE SUR LE TERRITOIRE TISSE ET CONNECTE	OFFICE CULTUREL D ANIMATION CENON	Association	3 000,00
65748	MISSION ATTRACT ECO 2022-00125	AIDE AU FONCTIONNEMENT 2022	60 000 REBONDS	Association	10 000,00
65748	MISSION ATTRACT ECO 2022-00265	AIDE AU FONCTIONNEMENT 2022	BORDEAUX ENTREPRENEURS	Association	20 000,00
65748	MISSION ATTRACT ECO 2022-00100	AIDE AU FONCTIONNEMENT 2022	ENTRAIDE ENTREPRENEURS	Association	10 000,00
65748	MISSION ATTRACT ECO 2022-00333	AIDE AU FONCTIONNEMENT 2022	GRUPE FICTION N-A	Association	15 000,00
65748	MISSION ATTRACT ECO 2022-00108	AIDE AU FONCTIONNEMENT 2022	JEUNE CHAMBRE ECO DE BORDEAUX	Association	4 300,00
65748	MISSION ATTRACT ECO 2022-00077	AIDE AU FONCTIONNEMENT 2022	RESEAU ENTREPRENDRE AQUITAINE	Association	10 000,00
65748	MISSION ATTRACT ECO 2022-00113	AIDE AU FONCTIONNEMENT 2022	SO GAMES	Association	15 000,00
65748	URBA 2021-00109	AIDE AU FONCTIONNEMENT 2022	ASS RENAISSANCE DES CITES D EUROPE	Association	15 000,00
65748	URBA 2022-00250	AIDE AU FONCTIONNEMENT 2022	MAISON DE L ARCHITECTURE	Association	15 000,00
65748	MOBILITE 2022-00106	AIDE AU FONCTIONNEMENT 2022	ASSOCIATION RECUP R	Association	9 000,00
65748	MOBILITE 2022-00198	TOUT LE MONDE BOUGE	BAM BICYCLETTE & ALTERNATIVES	Association	4 000,00
65748	MOBILITE 2022-00145	PLATEFORME MOBILITE 2022	WIMOOV GIRONDE	Association	10 000,00
65748	DEED 2022-00190	JDD 2022	IDDAC	Association	16 000,00

(1) Indiquer l'article d'imputation de la subvention.

(2) Dénomination ou numéro éventuel de la subvention.

(3) Objet pour lequel est versée la subvention.

IV – ANNEXES	IV
ANNEXES PATRIMONIALES – ETAT DES CONTRATS DE CREDIT-BAIL	B8.2

ETAT DES CONTRATS DE CREDIT-BAIL RESTANT A COURIR (MOBILIER ET IMMOBILIER)

Type et nature du bien ayant fait l'objet du contrat	Exercice d'origine du contrat	Désignation du crédit bailleur	Durée du contrat (en mois)	Montant de la redevance de l'exercice	Montant des redevances restant à courir					
					N+1	N+2	N+3	N+4	Cumul restant	Total (1)
Crédits-bails mobiliers				0,00	0,00	0,00	0,00	0,00	0,00	0,00
Crédits-bails immobiliers				603 203,05	614 803,35	626 696,32	0,00	0,00	0,00	1 241 499,67
Palais des congrès	1999	AUXIFIP	300	603 203,05	614 803,35	626 696,32	0,00	0,00	0,00	1 241 499,67
Total				603 203,05	614 803,35	626 696,32	0,00	0,00	0,00	1 241 499,67

(1) Total = (N+1, N+2, N+3, N+4) + cumul restant.

IV – ANNEXES	IV
ANNEXES PATRIMONIALES – ETAT DES CONTRATS DE PARTENARIAT PUBLIC-PRIVE	B8.3

ETAT DES CONTRATS DE PARTENARIAT PUBLIC-PRIVE

Libellé du contrat	Année de signature du contrat de PPP	Organismes cocontractants	Nature des prestations prévues par le contrat de PPP	Montant total prévu au titre du contrat de PPP (TTC)	Montant de la rémunération du cocontractant	Durée du contrat de PPP (en mois)	Date de fin du contrat de PPP	Somme des parts invest. (1)	Somme nette des parts invest. (2)
BEA Laure Gatet Stade Matmut Atlantique	2009 2011	Société Fleuret Services Stade Bordeaux Atlantique	Immeuble de bureaux Conception, construction, financement partiel et GER exploitation en association	64 499 797,47 241 861 988,41	6 548 368,85 10 739 718,00	215 360	01/03/2031 01/04/2045	22 894 480,53 154 920 293,14	22 894 480,53 154 920 293,14

(1) Somme des rémunérations relatives à l'investissement restant à verser au cocontractant pour la durée restante du contrat de PPP au 01/01/N.

(2) Montant inscrit à la colonne précédente déduction faite de la somme des participations reçues d'autres collectivités publiques au titre de la part investissement.

IV – ANNEXES	IV
ANNEXES PATRIMONIALES – ETAT DES AUTRES ENGAGEMENTS DONNES	B8.4

ETAT DES AUTRES ENGAGEMENTS DONNES

Année d'origine	Nature de l'engagement	Organisme bénéficiaire	Durée en années	Périodicité	Dettes en capital à l'origine	Dettes en capital au 1/1/N	Annuité à verser au cours de l'exercice
TOTAL					198 500 000,00	158 638 559,64	10 899 089,69
8017 Subventions à verser en annuités					0,00	0,00	0,00
8018 Autres engagements donnés					198 500 000,00	158 638 559,64	10 899 089,69
Au profit d'organismes publics					48 500 000,00	26 159 392,98	840 607,02
2016	Avance	SPL Bègles Villenave d Ornon - route de Toulouse Délib 2016/156	2	A	15 000 000,00	1 100 000,00	0,00
2017	Avance	SPL Mérignac - Mérignac Marne délib 2017/481 & 2020-52	2	X	8 700 000,00	6 600 000,00	0,00
2017	Avance	Villenave d'Ornon - secteur sud est - PUP ALUR - Délib 2017-396 & 2019-241	1	A	3 100 000,00	2 259 392,98	840 607,02
2018	Avance	SPL Le Haillan - Le Haillan 5 chemins Délib 2018/142	1	A	6 700 000,00	6 700 000,00	0,00
2021	Avance	SPL La Fab Délib 2021-194 (continuité de la délib 2019-1)	2	X	15 000 000,00	9 500 000,00	0,00
Au profit d'organismes privés (1)					150 000 000,00	132 479 166,66	10 058 482,67
2015	Garantie	Titulaire d'un titre émis ou créé par l'Agence France Locale	15	X	5 000 000,00	3 562 500,00	270 045,99
2018	Garantie	Titulaire d'un titre émis ou créé par l'Agence France Locale	20	X	25 000 000,00	21 250 000,00	1 550 805,56
2018	Garantie	Titulaire d'un titre émis ou créé par l'Agence France Locale	20	X	30 000 000,00	27 000 000,00	1 920 420,00
2018	Garantie	Titulaire d'un titre émis ou créé par l'Agence France Locale	15	X	30 000 000,00	26 000 000,00	2 341 755,56
2019	Garantie	Titulaire d'un titre émis ou créé par l'Agence France Locale	15	X	40 000 000,00	34 666 666,66	2 877 555,56
2021	Garantie	Titulaire d'un titre émis ou créé par l'Agence France Locale	20	X	20 000 000,00	20 000 000,00	1 097 900,00

(1) Concernant les garanties accordées à l'Agence France Locale (Article L.1611-3-2 du CGCT) :

- l' « Organisme bénéficiaire » de la garantie est toute personne titulaire d'un « titre éligible » émis ou créé par l'Agence France Locale ;

- la rubrique « Périodicité » n'est pas remplie car la garantie n'a pas de périodicité. La garantie est d'une durée totale indiquée à la colonne qui précède ;

- la colonne « Dettes en capital à l'origine » correspond au montant total de la garantie accordée aux titulaires d'un titre éligible ;

- la colonne « Dettes en capital au 1/1/N » correspond au montant résiduel de la garantie au 1/1/N ;

- la colonne « Annuité à verser au cours de l'exercice » n'est pas remplie car l'octroi de la garantie n'implique pas que des versements annuels aient lieu. Des versements ne seront effectués qu'en cas d'appel de la garantie.

IV – ANNEXES	IV
ANNEXES PATRIMONIALES – ETAT DES ENGAGEMENTS RECUS	B8.5

ETAT DES ENGAGEMENTS RECUS

Année d'origine	Nature de l'engagement	Organisme émetteur	Durée en années	Périodicité	Créance en capital à l'origine	Créance en capital au 01/01/N	Annuité à recevoir au cours de l'exercice
TOTAL					153 787 358,60	92 622 413,60	8 749 959,60
8026 Redevance de crédit-bail restant à recevoir (crédit-bail immobilier)					0,00	0,00	0,00
8027 Subventions à recevoir par annuités (annuités restant à recevoir)					0,00	0,00	0,00
8028 Autres engagements reçus					153 787 358,60	92 622 413,60	8 749 959,60
A l'exception de ceux reçus des entreprises					153 787 358,60	92 622 413,60	8 749 959,60
1998	Avance	Budget annexe ZAC - Madère à Villenave d'Ornon	30	A	4 417 818,31	2 090 992,02	0,00
2003	Avance	Budget annexe ZAC du Tasta à Bruges	30	A	22 761 725,79	5 489 681,52	0,00
2005	Avance	Régie du SPANC	30	A	217 900,00	70 000,00	0,00
2006	Avance	Budget annexe ZAC des quais à Floirac	30	A	26 081 584,90	18 257 232,31	0,00
2007	Avance	Budget annexe Lotissements - Saint-Exupéry 1	30	A	1 146 017,12	189 473,65	0,00
2007	Avance	Budget annexe Lotissements - Saint-Exupéry 2	30	A	2 178 130,57	600 480,00	0,00
2008	Avance	Agence Locale de l'Energie	30	A	30 000,00	30 000,00	0,00
2008	Avance	Budget annexe Lotissements - Bioparc	30	A	8 930 572,91	8 930 572,91	0,00
2010	Avance	Régie PARCUB fourrière	30	A	1 225 000,00	717 479,88	0,00
2014	Avance	Budget annexe ZAC du Tasta à Bruges	30	A	134 228,75	134 228,75	0,00
2014	Avance	Budget annexe ZAC des quais à Floirac	30	A	210 068,87	210 068,87	0,00
2014	Avance	SPL La Fab Le Bouscat Centre ville Délib 2014-657 & 2020-329	1	A	299 500,00	299 500,00	0,00
2015	Avance	Budget annexe ZAC - Madère à Villenave d'Ornon	30	A	4 424,74	4 424,74	0,00
2015	Avance	Budget annexe Réseau de chaleur	30	A	3 200 000,00	550 000,00	550 000,00
2016	Avance	Budget annexe ZAC des quais à Floirac	30	A	1 301 642,27	1 301 642,27	0,00
2016	Avance	Budget annexe ZAC - Pessac centre ville	30	A	1 862 462,32	660 354,63	0,00
2016	Avance	SPL Bègles Villenave d Ornon - route de Toulouse Délib 2016/156	2	A	15 000 000,00	13 900 000,00	0,00
2016	Avance	SPL Eysines - Carès Cantinolle Délib 2016/29	2	A	2 634 000,00	2 634 000,00	0,00
2017	Avance	Budget annexe ZAC - Pessac centre ville	30	A	100 450,23	100 450,23	0,00
2017	Avance	SPL Bruges - Petit Bruges délib 2017/584	5	X	3 300 000,00	3 300 000,00	0,00

Année d'origine	Nature de l'engagement	Organisme émetteur	Durée en années	Périodicité	Créance en capital à l'origine	Créance en capital au 01/01/N	Annuité à recevoir au cours de l'exercice
2017	Avance	SPL Mérignac - Mérignac Marne délib 2017/481 & 2020-52	3	X	8 700 000,00	2 100 000,00	0,00
2017	Avance	SEML Route des Lasers Délib 2017/520	1	A	2 956 000,00	2 956 000,00	1 199 959,60
2017	Avance	Villenave d'Ornon - secteur sud est - PUP ALUR - Délib 2017-396 & 2019-241	1	A	3 100 000,00	3 100 000,00	0,00
2018	Avance	Budget annexe ZAC - Pessac centre ville	30	A	295 831,82	295 831,82	0,00
2018	Avance	SPL Le Haillan - Le Haillan 5 chemins Délib 2018/142	6	A	6 700 000,00	6 700 000,00	0,00
2019	Avance	SEM INCITE aménagement du centre historique de Bordeaux Délib 2019-249 & 2020-561	3	A	7 000 000,00	7 000 000,00	7 000 000,00
2019	Avance	SPL 50 000 Logements	2	X	15 000 000,00	5 500 000,00	0,00
2021	Avance	SPL La Fab Délib 2021-194 (continuité de la délib 2019-1)	2	X	15 000 000,00	5 500 000,00	0,00
Engagements reçus des entreprises					0,00	0,00	0,00

IV – ANNEXES	IV
ANNEXES PATRIMONIALES – ETAT DU PERSONNEL AU 01/01/N	B9

B9 – ETAT DU PERSONNEL AU 01/01/N

GRADES OU EMPLOIS (1)	CATEGORIES (2)	EMPLOIS BUDGETAIRES (3)			EFFECTIFS POURVUS SUR EMPLOIS BUDGETAIRES EN ETPT (4)		
		EMPLOIS PERMANENTS À TEMPS COMPLET	EMPLOIS PERMANENTS À TEMPS NON COMPLET	TOTAL	AGENTS TITULAIRES	AGENTS NON TITULAIRES	TOTAL
EMPLOIS FONCTIONNELS (a)		10,00	0,00	10,00	7,00	0,00	7,00
Directeur général des services	A	1,00	0,00	1,00	1,00	0,00	1,00
Directeur général adjoint des services	A	9,00	0,00	9,00	6,00	0,00	6,00
Directeur général des services techniques		0,00	0,00	0,00	0,00	0,00	0,00
Emplois créés au titre de l'article 6-1 de la loi n° 84-53		0,00	0,00	0,00	0,00	0,00	0,00
FILIERE ADMINISTRATIVE (b)		1 533,00	0,50	1 533,50	1 354,50	133,07	1 487,57
Adjoint administratifs territoriaux	C	683,00	0,50	683,50	669,50	2,00	671,50
Administrateurs territoriaux	A	24,00	0,00	24,00	11,00	6,00	17,00
Attachés territoriaux	A	421,00	0,00	421,00	337,00	91,35	428,35
Rédacteurs territoriaux	B	405,00	0,00	405,00	337,00	33,72	370,72
FILIERE TECHNIQUE (c)		4 154,00	0,00	4 154,00	3 644,00	215,37	3 859,37
Adjoint techniques territoriaux	C	2 362,00	0,00	2 362,00	2 357,00	10,00	2 367,00
Agents de maîtrise territoriaux	C	610,00	0,00	610,00	518,00	0,00	518,00
Ingénieurs en chef territoriaux	A	69,00	0,00	69,00	46,00	0,00	46,00
Ingénieurs territoriaux	A	555,00	0,00	555,00	298,00	156,37	454,37
Techniciens territoriaux	B	558,00	0,00	558,00	425,00	49,00	474,00
FILIERE SOCIALE (d)		6,00	0,00	6,00	8,00	0,00	8,00
Assistants territoriaux socio-éducatifs	A	5,00	0,00	5,00	7,00	0,00	7,00
Conseillers territoriaux socio-éducatif	A	1,00	0,00	1,00	1,00	0,00	1,00
FILIERE MEDICO-SOCIALE (e)		11,00	0,00	11,00	5,00	2,91	7,91
Infirmiers territoriaux en soins généraux	A	5,00	0,00	5,00	1,00	0,00	1,00
Médecins territoriaux	A	6,00	0,00	6,00	4,00	2,91	6,91
FILIERE MEDICO-TECHNIQUE (f)		0,00	0,00	0,00	0,00	0,00	0,00
FILIERE SPORTIVE (g)		0,00	0,00	0,00	0,00	0,00	0,00
FILIERE CULTURELLE (h)		39,00	0,00	39,00	35,00	3,00	38,00
Adjoint territoriaux du patrimoine	C	13,00	0,00	13,00	14,00	0,00	14,00
Assistant territoriaux d'enseignement artistique	B	0,00	0,00	0,00	0,00	0,00	0,00
Assistants territoriaux de conservation du patrimoine et des bibliothèques	B	10,00	0,00	10,00	8,00	0,00	8,00
Attachés territoriaux de conservation du patrimoine	A	11,00	0,00	11,00	7,00	3,00	10,00
Bibliothécaires territoriaux	A	2,00	0,00	2,00	2,00	0,00	2,00
Conservateurs territoriaux du patrimoine	A	3,00	0,00	3,00	4,00	0,00	4,00
FILIERE ANIMATION (i)		2,00	0,00	2,00	2,00	0,00	2,00
Adjoint territoriaux d'animation	C	0,00	0,00	0,00	2,00	0,00	2,00
Animateurs territoriaux	B	2,00	0,00	2,00	0,00	0,00	0,00

Bordeaux Métropole - 05-Budget Principal - BP - 2022

GRADES OU EMPLOIS (1)	CATEGORIES (2)	EMPLOIS BUDGETAIRES (3)			EFFECTIFS POURVUS SUR EMPLOIS BUDGETAIRES EN ETPT (4)		
		EMPLOIS PERMANENTS À TEMPS COMPLET	EMPLOIS PERMANENTS À TEMPS NON COMPLET	TOTAL	AGENTS TITULAIRES	AGENTS NON TITULAIRES	TOTAL
FILIERE POLICE (j)		0,00	0,00	0,00	0,00	0,00	0,00
EMPLOIS NON CITES (k) (5)		15,00	0,00	15,00	0,00	11,91	11,91
Collaborateurs de Cabinet	A	15,00	0,00	15,00	0,00	11,91	11,91
TOTAL GENERAL (b + c + d + e + f + g + h + i + j + k)		5 760,00	0,50	5 760,50	5 048,50	366,26	5 414,76

(1) Les grades ou emplois sont désignés conformément à la circulaire n° NOR : INTB9500102C du 23 mars 1995. Les emplois fonctionnels sont également comptabilisés dans leur filière d'origine.

(2) Catégories : A, B ou C.

(3) Emplois budgétaires créés par l'assemblée délibérante. Les emplois permanents à temps complet sont comptabilisés pour une unité, les emplois à temps non complet sont comptabilisés à hauteur de la quotité de travail prévue par la délibération créant l'emploi.

(4) Equivalent temps plein annuel travaillé (ETPT). Le décompte est proportionnel à l'activité des agents, mesurée par leur quotité de temps de travail et par leur période d'activité sur l'année :

ETPT = Effectifs physiques * quotité de temps de travail * période d'activité dans l'année

Exemple : un agent à temps plein (quotité de travail = 100 %) présent toute l'année correspond à 1 ETPT ; un agent à temps partiel, à 80 % (quotité de travail = 80 %) présent toute l'année correspond à 0,8 ETPT ; un agent à temps partiel, à 80 % (quotité de travail = 80 %) présent la moitié de l'année (ex : CDD de 6 mois, recrutement à mi-année) correspond à 0,4 ETPT (0,8 * 6 / 12).

(5) Par exemple : emplois dont les missions ne correspondent pas à un cadre d'emploi existant, « emplois spécifiques » régis par l'article 139 ter de la loi n° 84-53 du 26 janvier 1984 etc.

IV – ANNEXES	IV
ANNEXES PATRIMONIALES – ETAT DU PERSONNEL AU 01/01/N	B9

D1.1 – ETAT DU PERSONNEL AU 01/01/N (suite)

AGENTS NON TITULAIRES EN FONCTION AU 01/01/N	CATEGORIES (1)	SECTEUR (2)	REMUNERATION (3)		CONTRAT	
			Indice (8)	Euros	Fondement du contrat (4)	Nature du contrat (5)
Agents occupant un emploi permanent (6)				23 637 094,14		
Adjoints administratifs territoriaux	C	ADM		36 935,94	3-2	CDD Vacance temporaire d'emploi permanent
Adjoints administratifs territoriaux	C	ADM		37 721,62	A Emploi permanent à durée indéterminée	CDI Emploi permanent à durée indéterminée
Adjoints techniques territoriaux	C	TECH		38 171,87	38	CDI Travailleurs handicapés
Adjoints techniques territoriaux	C	TECH		39 264,02	A Contrat à durée indéterminée	CDI Contrat à durée indéterminée
Adjoints techniques territoriaux	C	TECH		34 927,00	3-2	CDD Vacance temporaire d'emploi permanent
Adjoints techniques territoriaux	C	TECH		40 305,61	A Emploi permanent à durée indéterminée	CDI Emploi permanent à durée indéterminée
Adjoints techniques territoriaux	C	TECH		36 309,65	3-2	CDD Vacance temporaire d'emploi permanent
Adjoints techniques territoriaux	C	TECH		35 098,52	3-2	CDD Vacance temporaire d'emploi permanent
Adjoints techniques territoriaux	C	TECH		36 670,83	3-2	CDD Vacance temporaire d'emploi permanent
Adjoints techniques territoriaux	C	TECH		36 137,13	3-2	CDD Vacance temporaire d'emploi permanent
Adjoints techniques territoriaux	C	TECH		34 607,47	3-2	CDD Vacance temporaire d'emploi permanent
Adjoints techniques territoriaux	C	TECH		35 040,83	3-2	CDD Vacance temporaire d'emploi permanent
Administrateurs territoriaux	A	ADM		98 103,74	3-3-2°	CDD Emplois pour besoins des services
Administrateurs territoriaux	A	ADM		113 782,65	A Emploi permanent à durée indéterminée	CDI Emploi permanent à durée indéterminée
Administrateurs territoriaux	A	ADM		95 503,87	A Emploi permanent à durée indéterminée	CDI Emploi permanent à durée indéterminée
Administrateurs territoriaux	A	ADM		102 377,13	A Emploi permanent à durée indéterminée	CDI Emploi permanent à durée indéterminée
Administrateurs territoriaux	A	ADM		117 957,51	A Emploi permanent à durée indéterminée	CDI Emploi permanent à durée indéterminée
Administrateurs territoriaux	A	ADM		110 478,62	A Emploi permanent à durée indéterminée	CDI Emploi permanent à durée indéterminée
Attachés territoriaux	A	ADM		56 471,90	3-3-2°	CDD Emplois pour besoins des services
Attachés territoriaux	A	ADM		58 782,34	3-3-2°	CDD Emplois pour besoins des services
Attachés territoriaux	A	ADM		50 007,09	3-3-2°	CDD Emplois pour besoins des services

AGENTS NON TITULAIRES EN FONCTION AU 01/01/N	CATEGORIES (1)	SECTEUR (2)	REMUNERATION (3)		CONTRAT	
			Indice (8)	Euros	Fondement du contrat (4)	Nature du contrat (5)
Attachés territoriaux	A	ADM		47 174,41	3-3-2°	CDD Emplois pour besoins des services
Attachés territoriaux	A	ADM		49 133,36	3-3-2°	CDD Emplois pour besoins des services
Attachés territoriaux	A	ADM		57 106,62	3-3-2°	CDD Emplois pour besoins des services
Attachés territoriaux	A	ADM		60 843,83	3-3-2°	CDD Emplois pour besoins des services
Attachés territoriaux	A	ADM		49 212,38	3-3-1°	CDD Absences de cadres emploi fonctionnaires
Attachés territoriaux	A	ADM		66 400,85	A Emploi permanent à durée indéterminée	CDI Emploi permanent à durée indéterminée
Attachés territoriaux	A	ADM		50 794,53	38	CDI Travailleurs handicapés
Attachés territoriaux	A	ADM		51 992,71	3-3-2°	CDD Emplois pour besoins des services
Attachés territoriaux	A	ADM		67 405,23	A Emploi permanent à durée indéterminée	CDI Emploi permanent à durée indéterminée
Attachés territoriaux	A	ADM		51 900,36	A Emploi permanent à durée indéterminée	CDI Emploi permanent à durée indéterminée
Attachés territoriaux	A	ADM		55 305,47	A Emploi permanent à durée indéterminée	CDI Emploi permanent à durée indéterminée
Attachés territoriaux	A	ADM		53 525,65	3-3-2°	CDD Emplois pour besoins des services
Attachés territoriaux	A	ADM		54 601,42	3-3-2°	CDD Emplois pour besoins des services
Attachés territoriaux	A	ADM		48 869,63	3-3-2°	CDD Emplois pour besoins des services
Attachés territoriaux	A	ADM		59 263,50	3-3-2°	CDD Emplois pour besoins des services
Attachés territoriaux	A	ADM		68 820,60	3-3-2°	CDD Emplois pour besoins des services
Attachés territoriaux	A	ADM		47 174,41	3-3-2°	CDD Emplois pour besoins des services
Attachés territoriaux	A	ADM		50 978,15	3-3-2°	CDD Emplois pour besoins des services
Attachés territoriaux	A	ADM		59 372,58	A Emploi permanent à durée indéterminée	CDI Emploi permanent à durée indéterminée
Attachés territoriaux	A	ADM		60 790,50	A Emploi permanent à durée indéterminée	CDI Emploi permanent à durée indéterminée
Attachés territoriaux	A	ADM		50 580,61	3-3-2°	CDD Emplois pour besoins des services
Attachés territoriaux	A	ADM		47 403,84	3-3-2°	CDD Emplois pour besoins des services
Attachés territoriaux	A	ADM		48 163,52	3-3-2°	CDD Emplois pour besoins des services
Attachés territoriaux	A	ADM		48 384,47	3-3-2°	CDD Emplois pour besoins des services
Attachés territoriaux	A	ADM		46 711,66	3-3-2°	CDD Emplois pour besoins des services

AGENTS NON TITULAIRES EN FONCTION AU 01/01/N	CATEGORIES (1)	SECTEUR (2)	REMUNERATION (3)		CONTRAT	
			Indice (8)	Euros	Fondement du contrat (4)	Nature du contrat (5)
Attachés territoriaux	A	ADM		47 358,27	3-3-2°	CDD Emplois pour besoins des services
Attachés territoriaux	A	ADM		56 195,08	3-3-2°	CDD Emplois pour besoins des services
Attachés territoriaux	A	ADM		62 411,06	3-3-2°	CDD Emplois pour besoins des services
Attachés territoriaux	A	ADM		69 627,80	3-3-2°	CDD Emplois pour besoins des services
Attachés territoriaux	A	ADM		51 018,14	3-3-2°	CDD Emplois pour besoins des services
Attachés territoriaux	A	ADM		50 024,18	3-3-2°	CDD Emplois pour besoins des services
Attachés territoriaux	A	ADM		50 360,75	3-3-2°	CDD Emplois pour besoins des services
Attachés territoriaux	A	ADM		49 365,00	3-3-2°	CDD Emplois pour besoins des services
Attachés territoriaux	A	ADM		47 335,84	3-3-2°	CDD Emplois pour besoins des services
Attachés territoriaux	A	ADM		47 680,29	3-3-2°	CDD Emplois pour besoins des services
Attachés territoriaux	A	ADM		55 753,18	3-3-2°	CDD Emplois pour besoins des services
Attachés territoriaux	A	ADM		47 598,00	3-3-2°	CDD Emplois pour besoins des services
Attachés territoriaux	A	ADM		64 341,17	A Emploi permanent à durée indéterminée	CDI Emploi permanent à durée indéterminée
Attachés territoriaux	A	ADM		59 762,24	3-3-2°	CDD Emplois pour besoins des services
Attachés territoriaux	A	ADM		47 598,00	3-3-2°	CDD Emplois pour besoins des services
Attachés territoriaux	A	ADM		54 177,10	3-3-2°	CDD Emplois pour besoins des services
Attachés territoriaux	A	ADM		47 483,95	A Emploi permanent à durée indéterminée	CDI Emploi permanent à durée indéterminée
Attachés territoriaux	A	ADM		62 866,29	A Emploi permanent à durée indéterminée	CDI Emploi permanent à durée indéterminée
Attachés territoriaux	A	ADM		50 947,12	3-3-2°	CDD Emplois pour besoins des services
Attachés territoriaux	A	ADM		56 473,96	3-3-2°	CDD Emplois pour besoins des services
Attachés territoriaux	A	ADM		59 862,95	A Emploi permanent à durée indéterminée	CDI Emploi permanent à durée indéterminée
Attachés territoriaux	A	ADM		66 633,79	A Emploi permanent à durée indéterminée	CDI Emploi permanent à durée indéterminée
Attachés territoriaux	A	ADM		46 045,43	3-3-2°	CDD Emplois pour besoins des services
Attachés territoriaux	A	ADM		56 826,77	A Emploi permanent à durée indéterminée	CDI Emploi permanent à durée indéterminée

AGENTS NON TITULAIRES EN FONCTION AU 01/01/N	CATEGORIES (1)	SECTEUR (2)	REMUNERATION (3)		CONTRAT	
			Indice (8)	Euros	Fondement du contrat (4)	Nature du contrat (5)
Attachés territoriaux	A	ADM		67 525,82	3-3-2°	CDD Emplois pour besoins des services
Attachés territoriaux	A	ADM		40 266,37	A Emploi permanent à durée indéterminée	CDI Emploi permanent à durée indéterminée
Attachés territoriaux	A	ADM		51 087,47	A Contrat à durée indéterminée	CDI Contrat à durée indéterminée
Attachés territoriaux	A	ADM		49 322,80	3-3-2°	CDD Emplois pour besoins des services
Attachés territoriaux	A	ADM		75 146,27	3-3-2°	CDD Emplois pour besoins des services
Attachés territoriaux	A	ADM		71 250,30	A Emploi permanent à durée indéterminée	CDI Emploi permanent à durée indéterminée
Attachés territoriaux	A	ADM		47 217,43	3-3-2°	CDD Emplois pour besoins des services
Attachés territoriaux	A	ADM		60 060,51	A Emploi permanent à durée indéterminée	CDI Emploi permanent à durée indéterminée
Attachés territoriaux	A	ADM		56 311,79	A Emploi permanent à durée indéterminée	CDI Emploi permanent à durée indéterminée
Attachés territoriaux	A	ADM		61 461,82	3-3-2°	CDD Emplois pour besoins des services
Attachés territoriaux	A	ADM		71 300,60	3-3-2°	CDD Emplois pour besoins des services
Attachés territoriaux	A	ADM		76 247,62	A Emploi permanent à durée indéterminée	CDI Emploi permanent à durée indéterminée
Attachés territoriaux	A	ADM		70 707,32	3-3-2°	CDD Emplois pour besoins des services
Attachés territoriaux	A	ADM		75 510,97	3-3-2°	CDD Emplois pour besoins des services
Attachés territoriaux	A	ADM		78 796,70	A Emploi permanent à durée indéterminée	CDI Emploi permanent à durée indéterminée
Attachés territoriaux	A	ADM		74 251,21	3-3-2°	CDD Emplois pour besoins des services
Attachés territoriaux	A	ADM		60 464,11	3-3-2°	CDD Emplois pour besoins des services
Attachés territoriaux	A	ADM		92 148,94	A Emploi permanent à durée indéterminée	CDI Emploi permanent à durée indéterminée
Attachés territoriaux	A	ADM		79 704,24	A Emploi permanent à durée indéterminée	CDI Emploi permanent à durée indéterminée
Attachés territoriaux	A	ADM		83 554,16	A Emploi permanent à durée indéterminée	CDI Emploi permanent à durée indéterminée
Attachés territoriaux	A	ADM		77 855,82	3-3-2°	CDD Emplois pour besoins des services
Attachés territoriaux	A	ADM		89 061,73	3-3-2°	CDD Emplois pour besoins des services
Attachés territoriaux	A	ADM		81 219,24	3-3-2°	CDD Emplois pour besoins des services
Attachés territoriaux	A	ADM		77 097,11	3-3-2°	CDD Emplois pour besoins des services

AGENTS NON TITULAIRES EN FONCTION AU 01/01/N	CATEGORIES (1)	SECTEUR (2)	REMUNERATION (3)		CONTRAT	
			Indice (8)	Euros	Fondement du contrat (4)	Nature du contrat (5)
Attachés territoriaux	A	ADM		66 795,35	3-3-2°	CDD Emplois pour besoins des services
Attachés territoriaux	A	ADM		66 396,48	A Emploi permanent à durée indéterminée	CDI Emploi permanent à durée indéterminée
Attachés territoriaux	A	ADM		81 910,20	A Emploi permanent à durée indéterminée	CDI Emploi permanent à durée indéterminée
Attachés territoriaux	A	ADM		65 565,17	3-3-2°	CDD Emplois pour besoins des services
Attachés territoriaux	A	ADM		78 594,66	3-3-1°	CDD Absences de cadres emploi fonctionnaires
Attachés territoriaux	A	ADM		75 020,95	3-3-2°	CDD Emplois pour besoins des services
Attachés territoriaux	A	ADM		82 820,66	3-3-2°	CDD Emplois pour besoins des services
Attachés territoriaux	A	ADM		73 872,46	3-3-2°	CDD Emplois pour besoins des services
Attachés territoriaux	A	ADM		77 049,84	3-3-2°	CDD Emplois pour besoins des services
Attachés territoriaux	A	ADM		77 855,82	3-3-2°	CDD Emplois pour besoins des services
Attachés territoriaux	A	ADM		56 465,84	3-3-2°	CDD Emplois pour besoins des services
Attachés territoriaux	A	ADM		94 933,27	A Emploi permanent à durée indéterminée	CDI Emploi permanent à durée indéterminée
Attachés territoriaux	A	ADM		86 453,75	A Emploi permanent à durée indéterminée	CDI Emploi permanent à durée indéterminée
Attachés territoriaux	A	ADM		81 870,21	A Emploi permanent à durée indéterminée	CDI Emploi permanent à durée indéterminée
Attachés territoriaux	A	ADM		89 497,69	A Emploi permanent à durée indéterminée	CDI Emploi permanent à durée indéterminée
Attachés territoriaux	A	ADM		69 386,37	A Emploi permanent à durée indéterminée	CDI Emploi permanent à durée indéterminée
Attachés territoriaux de conservation du patrimoine	A	CULT		52 682,22	3-3-2°	CDD Emplois pour besoins des services
Attachés territoriaux de conservation du patrimoine	A	CULT		47 620,18	3-3-2°	CDD Emplois pour besoins des services
Attachés territoriaux de conservation du patrimoine	A	CULT		52 290,14	3-3-2°	CDD Emplois pour besoins des services
Collaborateurs de Cabinet	A	OTR		80 362,96	110	CDD Collaborateurs de cabinet
Collaborateurs de Cabinet	A	OTR		55 036,29	110	CDD Collaborateurs de cabinet
Collaborateurs de Cabinet	A	OTR		75 337,41	110	CDD Collaborateurs de cabinet
Collaborateurs de Cabinet	A	OTR		174 599,24	110	CDD Collaborateurs de cabinet
Collaborateurs de Cabinet	A	OTR		65 223,27	110	CDD Collaborateurs de cabinet
Collaborateurs de Cabinet	A	OTR		75 871,66	110	CDD Collaborateurs de cabinet
Collaborateurs de Cabinet	A	OTR		66 303,28	110	CDD Collaborateurs de cabinet
Collaborateurs de Cabinet	A	OTR		90 617,58	110	CDD Collaborateurs de cabinet
Collaborateurs de Cabinet	A	OTR		58 406,49	110	CDD Collaborateurs de cabinet
Collaborateurs de Cabinet	A	OTR		89 580,35	110	CDD Collaborateurs de cabinet
Collaborateurs de Cabinet	A	OTR		57 555,55	110	CDD Collaborateurs de cabinet

AGENTS NON TITULAIRES EN FONCTION AU 01/01/N	CATEGORIES (1)	SECTEUR (2)	REMUNERATION (3)		CONTRAT	
			Indice (8)	Euros	Fondement du contrat (4)	Nature du contrat (5)
Collaborateurs de Cabinet	A	OTR		65 979,43	110	CDD Collaborateurs de cabinet
Ingénieurs territoriaux	A	TECH		50 700,72	3-3-2°	CDD Emplois pour besoins des services
Ingénieurs territoriaux	A	TECH		60 307,52	3-3-2°	CDD Emplois pour besoins des services
Ingénieurs territoriaux	A	TECH		61 513,46	3-3-2°	CDD Emplois pour besoins des services
Ingénieurs territoriaux	A	TECH		59 800,17	3-3-2°	CDD Emplois pour besoins des services
Ingénieurs territoriaux	A	TECH		57 908,00	A Emploi permanent à durée indéterminée	CDI Emploi permanent à durée indéterminée
Ingénieurs territoriaux	A	TECH		50 157,14	3-3-2°	CDD Emplois pour besoins des services
Ingénieurs territoriaux	A	TECH		52 155,97	3-3-2°	CDD Emplois pour besoins des services
Ingénieurs territoriaux	A	TECH		68 732,37	3-3-2°	CDD Emplois pour besoins des services
Ingénieurs territoriaux	A	TECH		55 208,15	3-3-2°	CDD Emplois pour besoins des services
Ingénieurs territoriaux	A	TECH		84 728,23	A Emploi permanent à durée indéterminée	CDI Emploi permanent à durée indéterminée
Ingénieurs territoriaux	A	TECH		74 372,05	3-3-2°	CDD Emplois pour besoins des services
Ingénieurs territoriaux	A	TECH		68 445,61	3-3-2°	CDD Emplois pour besoins des services
Ingénieurs territoriaux	A	TECH		54 758,25	3-3-2°	CDD Emplois pour besoins des services
Ingénieurs territoriaux	A	TECH		56 068,18	3-3-2°	CDD Emplois pour besoins des services
Ingénieurs territoriaux	A	TECH		78 864,69	3-3-2°	CDD Emplois pour besoins des services
Ingénieurs territoriaux	A	TECH		50 811,01	3-3-2°	CDD Emplois pour besoins des services
Ingénieurs territoriaux	A	TECH		62 356,28	A Emploi permanent à durée indéterminée	CDI Emploi permanent à durée indéterminée
Ingénieurs territoriaux	A	TECH		57 885,58	3-3-1°	CDD Absences de cadres emploi fonctionnaires
Ingénieurs territoriaux	A	TECH		54 414,17	3-3-2°	CDD Emplois pour besoins des services
Ingénieurs territoriaux	A	TECH		62 852,35	3-3-2°	CDD Emplois pour besoins des services
Ingénieurs territoriaux	A	TECH		68 618,68	38	CDI Travailleurs handicapés
Ingénieurs territoriaux	A	TECH		71 590,75	A Emploi permanent à durée indéterminée	CDI Emploi permanent à durée indéterminée
Ingénieurs territoriaux	A	TECH		57 872,73	3-3-2°	CDD Emplois pour besoins des services
Ingénieurs territoriaux	A	TECH		65 829,02	3-3-2°	CDD Emplois pour besoins des services

AGENTS NON TITULAIRES EN FONCTION AU 01/01/N	CATEGORIES (1)	SECTEUR (2)	REMUNERATION (3)		CONTRAT	
			Indice (8)	Euros	Fondement du contrat (4)	Nature du contrat (5)
Ingénieurs territoriaux	A	TECH		53 109,57	3-3-2°	CDD Emplois pour besoins des services
Ingénieurs territoriaux	A	TECH		72 001,50	3-3-2°	CDD Emplois pour besoins des services
Ingénieurs territoriaux	A	TECH		71 555,12	3-3-2°	CDD Emplois pour besoins des services
Ingénieurs territoriaux	A	TECH		71 603,72	A Emploi permanent à durée indéterminée	CDI Emploi permanent à durée indéterminée
Ingénieurs territoriaux	A	TECH		78 571,51	3-3-2°	CDD Emplois pour besoins des services
Ingénieurs territoriaux	A	TECH		76 039,15	3-3-2°	CDD Emplois pour besoins des services
Ingénieurs territoriaux	A	TECH		56 649,46	3-3-2°	CDD Emplois pour besoins des services
Ingénieurs territoriaux	A	TECH		50 768,47	3-3-2°	CDD Emplois pour besoins des services
Ingénieurs territoriaux	A	TECH		62 057,28	A Emploi permanent à durée indéterminée	CDI Emploi permanent à durée indéterminée
Ingénieurs territoriaux	A	TECH		53 747,93	3-3-2°	CDD Emplois pour besoins des services
Ingénieurs territoriaux	A	TECH		57 711,29	3-3-2°	CDD Emplois pour besoins des services
Ingénieurs territoriaux	A	TECH		74 374,96	3-3-2°	CDD Emplois pour besoins des services
Ingénieurs territoriaux	A	TECH		55 028,77	3-3-2°	CDD Emplois pour besoins des services
Ingénieurs territoriaux	A	TECH		70 325,79	3-3-2°	CDD Emplois pour besoins des services
Ingénieurs territoriaux	A	TECH		62 048,31	3-3-2°	CDD Emplois pour besoins des services
Ingénieurs territoriaux	A	TECH		75 180,09	3-3-2°	CDD Emplois pour besoins des services
Ingénieurs territoriaux	A	TECH		57 073,17	3-3-2°	CDD Emplois pour besoins des services
Ingénieurs territoriaux	A	TECH		71 821,15	3-3-1°	CDD Absences de cadres emploi fonctionnaires
Ingénieurs territoriaux	A	TECH		71 483,61	3-3-1°	CDD Absences de cadres emploi fonctionnaires
Ingénieurs territoriaux	A	TECH		26 295,77	3-3-2°	CDD Emplois pour besoins des services
Ingénieurs territoriaux	A	TECH		58 242,51	3-3-2°	CDD Emplois pour besoins des services
Ingénieurs territoriaux	A	TECH		66 622,64	3-3-2°	CDD Emplois pour besoins des services
Ingénieurs territoriaux	A	TECH		46 002,28	3-3-2°	CDD Emplois pour besoins des services
Ingénieurs territoriaux	A	TECH		65 462,03	3-3-2°	CDD Emplois pour besoins des services

AGENTS NON TITULAIRES EN FONCTION AU 01/01/N	CATEGORIES (1)	SECTEUR (2)	REMUNERATION (3)		CONTRAT	
			Indice (8)	Euros	Fondement du contrat (4)	Nature du contrat (5)
Ingénieurs territoriaux	A	TECH		71 311,02	3-3-2°	CDD Emplois pour besoins des services
Ingénieurs territoriaux	A	TECH		64 347,60	3-3-2°	CDD Emplois pour besoins des services
Ingénieurs territoriaux	A	TECH		65 118,55	3-3-2°	CDD Emplois pour besoins des services
Ingénieurs territoriaux	A	TECH		67 763,98	3-3-2°	CDD Emplois pour besoins des services
Ingénieurs territoriaux	A	TECH		59 569,29	3-3-2°	CDD Emplois pour besoins des services
Ingénieurs territoriaux	A	TECH		82 949,25	3-3-2°	CDD Emplois pour besoins des services
Ingénieurs territoriaux	A	TECH		59 120,85	3-3-2°	CDD Emplois pour besoins des services
Ingénieurs territoriaux	A	TECH		77 305,45	3-3-2°	CDD Emplois pour besoins des services
Ingénieurs territoriaux	A	TECH		66 555,50	3-3-2°	CDD Emplois pour besoins des services
Ingénieurs territoriaux	A	TECH		76 498,38	3-3-2°	CDD Emplois pour besoins des services
Ingénieurs territoriaux	A	TECH		63 447,57	3-3-2°	CDD Emplois pour besoins des services
Ingénieurs territoriaux	A	TECH		56 649,46	3-3-2°	CDD Emplois pour besoins des services
Ingénieurs territoriaux	A	TECH		65 345,80	3-3-2°	CDD Emplois pour besoins des services
Ingénieurs territoriaux	A	TECH		61 082,71	A Emploi permanent à durée indéterminée	CDI Emploi permanent à durée indéterminée
Ingénieurs territoriaux	A	TECH		61 546,06	3-3-2°	CDD Emplois pour besoins des services
Ingénieurs territoriaux	A	TECH		68 102,13	3-3-2°	CDD Emplois pour besoins des services
Ingénieurs territoriaux	A	TECH		68 703,28	A Emploi permanent à durée indéterminée	CDI Emploi permanent à durée indéterminée
Ingénieurs territoriaux	A	TECH		69 312,19	3-3-2°	CDD Emplois pour besoins des services
Ingénieurs territoriaux	A	TECH		52 580,77	3-3-1°	CDD Absences de cadres emploi fonctionnaires
Ingénieurs territoriaux	A	TECH		67 711,38	3-3-2°	CDD Emplois pour besoins des services
Ingénieurs territoriaux	A	TECH		68 555,78	3-3-2°	CDD Emplois pour besoins des services
Ingénieurs territoriaux	A	TECH		64 151,25	3-3-2°	CDD Emplois pour besoins des services
Ingénieurs territoriaux	A	TECH		65 570,02	3-3-2°	CDD Emplois pour besoins des services
Ingénieurs territoriaux	A	TECH		61 369,23	A Emploi permanent à durée indéterminée	CDI Emploi permanent à durée indéterminée

AGENTS NON TITULAIRES EN FONCTION AU 01/01/N	CATEGORIES (1)	SECTEUR (2)	REMUNERATION (3)		CONTRAT	
			Indice (8)	Euros	Fondement du contrat (4)	Nature du contrat (5)
Ingénieurs territoriaux	A	TECH		52 318,50	A Emploi permanent à durée indéterminée	CDI Emploi permanent à durée indéterminée
Ingénieurs territoriaux	A	TECH		64 123,38	3-3-2°	CDD Emplois pour besoins des services
Ingénieurs territoriaux	A	TECH		72 990,37	3-3-2°	CDD Emplois pour besoins des services
Ingénieurs territoriaux	A	TECH		57 859,64	3-3-2°	CDD Emplois pour besoins des services
Ingénieurs territoriaux	A	TECH		61 512,24	3-3-2°	CDD Emplois pour besoins des services
Ingénieurs territoriaux	A	TECH		99 825,62	A Emploi permanent à durée indéterminée	CDI Emploi permanent à durée indéterminée
Ingénieurs territoriaux	A	TECH		107 424,74	3-3-2°	CDD Emplois pour besoins des services
Ingénieurs territoriaux	A	TECH		90 508,13	3-3-2°	CDD Emplois pour besoins des services
Ingénieurs territoriaux	A	TECH		141 432,13	A Contrat à durée indéterminée	CDI Contrat à durée indéterminée
Ingénieurs territoriaux	A	TECH		156 962,94	A Emploi permanent à durée indéterminée	CDI Emploi permanent à durée indéterminée
Ingénieurs territoriaux	A	TECH		129 352,25	A Emploi permanent à durée indéterminée	CDI Emploi permanent à durée indéterminée
Ingénieurs territoriaux	A	TECH		130 449,59	A Emploi permanent à durée indéterminée	CDI Emploi permanent à durée indéterminée
Ingénieurs territoriaux	A	TECH		107 272,39	A Emploi permanent à durée indéterminée	CDI Emploi permanent à durée indéterminée
Ingénieurs territoriaux	A	TECH		106 347,64	3-3-2°	CDD Emplois pour besoins des services
Ingénieurs territoriaux	A	TECH		105 898,11	3-3-2°	CDD Emplois pour besoins des services
Ingénieurs territoriaux	A	TECH		93 688,42	3-3-1°	CDD Absences de cadres emploi fonctionnaires
Ingénieurs territoriaux	A	TECH		114 457,25	A Emploi permanent à durée indéterminée	CDI Emploi permanent à durée indéterminée
Ingénieurs territoriaux	A	TECH		93 701,51	A Contrat à durée indéterminée	CDI Contrat à durée indéterminée
Ingénieurs territoriaux	A	TECH		114 100,20	A Emploi permanent à durée indéterminée	CDI Emploi permanent à durée indéterminée
Ingénieurs territoriaux	A	TECH		90 242,95	A Emploi permanent à durée indéterminée	CDI Emploi permanent à durée indéterminée
Ingénieurs territoriaux	A	TECH		97 489,49	A Contrat à durée indéterminée	CDI Contrat à durée indéterminée
Ingénieurs territoriaux	A	TECH		74 226,25	A Contrat à durée indéterminée	CDI Contrat à durée indéterminée
Ingénieurs territoriaux	A	TECH		88 897,02	A Emploi permanent à durée indéterminée	CDI Emploi permanent à durée indéterminée
Ingénieurs territoriaux	A	TECH		74 748,01	3-3-2°	CDD Emplois pour besoins des services

AGENTS NON TITULAIRES EN FONCTION AU 01/01/N	CATEGORIES (1)	SECTEUR (2)	REMUNERATION (3)		CONTRAT	
			Indice (8)	Euros	Fondement du contrat (4)	Nature du contrat (5)
Ingénieurs territoriaux	A	TECH		79 893,68	3-3-2°	CDD Emplois pour besoins des services
Ingénieurs territoriaux	A	TECH		85 016,08	A Emploi permanent à durée indéterminée	CDI Emploi permanent à durée indéterminée
Ingénieurs territoriaux	A	TECH		78 301,72	3-3-2°	CDD Emplois pour besoins des services
Ingénieurs territoriaux	A	TECH		83 106,93	3-3-2°	CDD Emplois pour besoins des services
Ingénieurs territoriaux	A	TECH		104 849,24	3-3-2°	CDD Emplois pour besoins des services
Ingénieurs territoriaux	A	TECH		81 310,75	3-3-2°	CDD Emplois pour besoins des services
Ingénieurs territoriaux	A	TECH		74 250,61	3-3-2°	CDD Emplois pour besoins des services
Ingénieurs territoriaux	A	TECH		73 730,42	3-3-2°	CDD Emplois pour besoins des services
Ingénieurs territoriaux	A	TECH		63 633,49	3-3-2°	CDD Emplois pour besoins des services
Ingénieurs territoriaux	A	TECH		97 283,33	A Emploi permanent à durée indéterminée	CDI Emploi permanent à durée indéterminée
Ingénieurs territoriaux	A	TECH		90 386,45	A Emploi permanent à durée indéterminée	CDI Emploi permanent à durée indéterminée
Ingénieurs territoriaux	A	TECH		96 095,82	A Emploi permanent à durée indéterminée	CDI Emploi permanent à durée indéterminée
Ingénieurs territoriaux	A	TECH		73 431,05	3-3-2°	CDD Emplois pour besoins des services
Ingénieurs territoriaux	A	TECH		87 350,99	3-3-2°	CDD Emplois pour besoins des services
Ingénieurs territoriaux	A	TECH		1 111,62	3-3-2°	CDD Emplois pour besoins des services
Ingénieurs territoriaux	A	TECH		76 981,61	3-3-2°	CDD Emplois pour besoins des services
Ingénieurs territoriaux	A	TECH		76 296,58	3-3-2°	CDD Emplois pour besoins des services
Ingénieurs territoriaux	A	TECH		81 555,82	3-3-2°	CDD Emplois pour besoins des services
Ingénieurs territoriaux	A	TECH		95 912,92	A Emploi permanent à durée indéterminée	CDI Emploi permanent à durée indéterminée
Ingénieurs territoriaux	A	TECH		87 795,92	A Emploi permanent à durée indéterminée	CDI Emploi permanent à durée indéterminée
Ingénieurs territoriaux	A	TECH		68 075,35	3-3-2°	CDD Emplois pour besoins des services
Ingénieurs territoriaux	A	TECH		85 001,05	3-3-2°	CDD Emplois pour besoins des services
Ingénieurs territoriaux	A	TECH		80 603,18	3-3-2°	CDD Emplois pour besoins des services
Ingénieurs territoriaux	A	TECH		79 556,50	3-3-2°	CDD Emplois pour besoins des services

AGENTS NON TITULAIRES EN FONCTION AU 01/01/N	CATEGORIES (1)	SECTEUR (2)	REMUNERATION (3)		CONTRAT	
			Indice (8)	Euros	Fondement du contrat (4)	Nature du contrat (5)
Ingénieurs territoriaux	A	TECH		73 503,04	3-3-2°	CDD Emplois pour besoins des services
Ingénieurs territoriaux	A	TECH		95 364,74	3-3-2°	CDD Emplois pour besoins des services
Ingénieurs territoriaux	A	TECH		93 361,91	3-3-2°	CDD Emplois pour besoins des services
Ingénieurs territoriaux	A	TECH		80 272,55	3-3-2°	CDD Emplois pour besoins des services
Ingénieurs territoriaux	A	TECH		97 834,79	3-3-2°	CDD Emplois pour besoins des services
Ingénieurs territoriaux	A	TECH		97 770,92	3-3-2°	CDD Emplois pour besoins des services
Ingénieurs territoriaux	A	TECH		80 076,81	3-3-2°	CDD Emplois pour besoins des services
Ingénieurs territoriaux	A	TECH		87 354,87	A Emploi permanent à durée indéterminée	CDI Emploi permanent à durée indéterminée
Ingénieurs territoriaux	A	TECH		88 484,46	3-3-2°	CDD Emplois pour besoins des services
Ingénieurs territoriaux	A	TECH		94 412,95	A Emploi permanent à durée indéterminée	CDI Emploi permanent à durée indéterminée
Ingénieurs territoriaux	A	TECH		76 941,85	A Contrat à durée indéterminée	CDI Contrat à durée indéterminée
Ingénieurs territoriaux	A	TECH		73 904,58	3-3-2°	CDD Emplois pour besoins des services
Ingénieurs territoriaux	A	TECH		74 873,76	3-3-2°	CDD Emplois pour besoins des services
Ingénieurs territoriaux	A	TECH		91 909,33	3-3-2°	CDD Emplois pour besoins des services
Ingénieurs territoriaux	A	TECH		87 985,23	A Emploi permanent à durée indéterminée	CDI Emploi permanent à durée indéterminée
Ingénieurs territoriaux	A	TECH		98 352,32	A Emploi permanent à durée indéterminée	CDI Emploi permanent à durée indéterminée
Ingénieurs territoriaux	A	TECH		83 160,99	3-3-2°	CDD Emplois pour besoins des services
Ingénieurs territoriaux	A	TECH		83 396,60	A Emploi permanent à durée indéterminée	CDI Emploi permanent à durée indéterminée
Ingénieurs territoriaux	A	TECH		73 579,40	A Emploi permanent à durée indéterminée	CDI Emploi permanent à durée indéterminée
Ingénieurs territoriaux	A	TECH		70 417,29	3-3-2°	CDD Emplois pour besoins des services
Ingénieurs territoriaux	A	TECH		80 677,24	3-3-2°	CDD Emplois pour besoins des services
Ingénieurs territoriaux	A	TECH		97 439,44	3-3-2°	CDD Emplois pour besoins des services
Ingénieurs territoriaux	A	TECH		88 355,74	3-3-2°	CDD Emplois pour besoins des services
Ingénieurs territoriaux	A	TECH		67 051,45	3-3-2°	CDD Emplois pour besoins des services

AGENTS NON TITULAIRES EN FONCTION AU 01/01/N	CATEGORIES (1)	SECTEUR (2)	REMUNERATION (3)		CONTRAT	
			Indice (8)	Euros	Fondement du contrat (4)	Nature du contrat (5)
Ingénieurs territoriaux	A	TECH		79 263,92	3-3-2°	CDD Emplois pour besoins des services
Ingénieurs territoriaux	A	TECH		81 173,55	3-3-2°	CDD Emplois pour besoins des services
Ingénieurs territoriaux	A	TECH		69 076,70	3-3-2°	CDD Emplois pour besoins des services
Ingénieurs territoriaux	A	TECH		85 355,31	A Emploi permanent à durée indéterminée	CDI Emploi permanent à durée indéterminée
Ingénieurs territoriaux	A	TECH		76 629,52	A Emploi permanent à durée indéterminée	CDI Emploi permanent à durée indéterminée
Ingénieurs territoriaux	A	TECH		66 643,00	A Emploi permanent à durée indéterminée	CDI Emploi permanent à durée indéterminée
Ingénieurs territoriaux	A	TECH		93 361,91	3-3-2°	CDD Emplois pour besoins des services
Ingénieurs territoriaux	A	TECH		48 982,71	A Emploi permanent à durée indéterminée	CDI Emploi permanent à durée indéterminée
Ingénieurs territoriaux	A	TECH		73 672,72	3-3-2°	CDD Emplois pour besoins des services
Ingénieurs territoriaux	A	TECH		102 262,96	3-3-2°	CDD Emplois pour besoins des services
Ingénieurs territoriaux	A	TECH		65 044,98	3-3-2°	CDD Emplois pour besoins des services
Ingénieurs territoriaux	A	TECH		90 921,30	A Emploi permanent à durée indéterminée	CDI Emploi permanent à durée indéterminée
Ingénieurs territoriaux	A	TECH		80 924,48	3-3-2°	CDD Emplois pour besoins des services
Médecins territoriaux	A	MS		99 768,05	3-3-2°	CDD Emplois pour besoins des services
Médecins territoriaux	A	MS		130 497,34	3-3-2°	CDD Emplois pour besoins des services
Médecins territoriaux	A	MS		121 157,43	A Emploi permanent à durée indéterminée	CDI Emploi permanent à durée indéterminée
Rédacteurs territoriaux	B	ADM		39 895,38	3-2	CDD Vacance temporaire d'emploi permanent
Rédacteurs territoriaux	B	ADM		39 534,44	3-2	CDD Vacance temporaire d'emploi permanent
Rédacteurs territoriaux	B	ADM		40 293,15	3-2	CDD Vacance temporaire d'emploi permanent
Rédacteurs territoriaux	B	ADM		39 410,82	3-2	CDD Vacance temporaire d'emploi permanent
Rédacteurs territoriaux	B	ADM		39 410,82	3-2	CDD Vacance temporaire d'emploi permanent
Rédacteurs territoriaux	B	ADM		39 895,38	3-2	CDD Vacance temporaire d'emploi permanent
Rédacteurs territoriaux	B	ADM		40 861,82	3-2	CDD Vacance temporaire d'emploi permanent
Rédacteurs territoriaux	B	ADM		39 377,97	38	CDI Travailleurs handicapés
Rédacteurs territoriaux	B	ADM		37 660,81	A Contrat à durée indéterminée	CDI Contrat à durée indéterminée

AGENTS NON TITULAIRES EN FONCTION AU 01/01/N	CATEGORIES (1)	SECTEUR (2)	REMUNERATION (3)		CONTRAT	
			Indice (8)	Euros	Fondement du contrat (4)	Nature du contrat (5)
Rédacteurs territoriaux	B	ADM		39 957,79	3-2	CDD Vacance temporaire d'emploi permanent
Rédacteurs territoriaux	B	ADM		38 685,92	3-2	CDD Vacance temporaire d'emploi permanent
Rédacteurs territoriaux	B	ADM		41 755,07	38	CDI Travailleurs handicapés
Rédacteurs territoriaux	B	ADM		40 793,23	3-2	CDD Vacance temporaire d'emploi permanent
Rédacteurs territoriaux	B	ADM		40 602,09	3-2	CDD Vacance temporaire d'emploi permanent
Rédacteurs territoriaux	B	ADM		40 139,35	3-2	CDD Vacance temporaire d'emploi permanent
Rédacteurs territoriaux	B	ADM		39 654,43	3-2	CDD Vacance temporaire d'emploi permanent
Rédacteurs territoriaux	B	ADM		40 642,94	3-2	CDD Vacance temporaire d'emploi permanent
Rédacteurs territoriaux	B	ADM		39 919,62	3-2	CDD Vacance temporaire d'emploi permanent
Rédacteurs territoriaux	B	ADM		38 809,54	3-2	CDD Vacance temporaire d'emploi permanent
Rédacteurs territoriaux	B	ADM		29 141,78	3-2	CDD Vacance temporaire d'emploi permanent
Rédacteurs territoriaux	B	ADM		43 148,02	3-2	CDD Vacance temporaire d'emploi permanent
Rédacteurs territoriaux	B	ADM		39 798,54	3-2	CDD Vacance temporaire d'emploi permanent
Rédacteurs territoriaux	B	ADM		41 437,65	3-2	CDD Vacance temporaire d'emploi permanent
Rédacteurs territoriaux	B	ADM		43 148,02	3-2	CDD Vacance temporaire d'emploi permanent
Rédacteurs territoriaux	B	ADM		38 685,92	3-2	CDD Vacance temporaire d'emploi permanent
Rédacteurs territoriaux	B	ADM		38 685,92	3-2	CDD Vacance temporaire d'emploi permanent
Rédacteurs territoriaux	B	ADM		39 321,25	3-2	CDD Vacance temporaire d'emploi permanent
Rédacteurs territoriaux	B	ADM		39 817,08	3-2	CDD Vacance temporaire d'emploi permanent
Rédacteurs territoriaux	B	ADM		40 362,97	3-2	CDD Vacance temporaire d'emploi permanent
Rédacteurs territoriaux	B	ADM		42 339,13	3-2	CDD Vacance temporaire d'emploi permanent
Rédacteurs territoriaux	B	ADM		40 460,17	3-2	CDD Vacance temporaire d'emploi permanent
Rédacteurs territoriaux	B	ADM		39 654,43	3-2	CDD Vacance temporaire d'emploi permanent
Rédacteurs territoriaux	B	ADM		40 492,16	3-2	CDD Vacance temporaire d'emploi permanent
Rédacteurs territoriaux	B	ADM		39 410,82	3-2	CDD Vacance temporaire d'emploi permanent

AGENTS NON TITULAIRES EN FONCTION AU 01/01/N	CATEGORIES (1)	SECTEUR (2)	REMUNERATION (3)		CONTRAT	
			Indice (8)	Euros	Fondement du contrat (4)	Nature du contrat (5)
Techniciens territoriaux	B	TECH		40 463,56	3-2	CDD Vacance temporaire d'emploi permanent
Techniciens territoriaux	B	TECH		44 947,72	3-2	CDD Vacance temporaire d'emploi permanent
Techniciens territoriaux	B	TECH		40 019,00	3-2	CDD Vacance temporaire d'emploi permanent
Techniciens territoriaux	B	TECH		38 685,92	3-2	CDD Vacance temporaire d'emploi permanent
Techniciens territoriaux	B	TECH		42 856,29	38	CDI Travailleurs handicapés
Techniciens territoriaux	B	TECH		38 869,54	38	CDI Travailleurs handicapés
Techniciens territoriaux	B	TECH		45 358,59	3-2	CDD Vacance temporaire d'emploi permanent
Techniciens territoriaux	B	TECH		38 685,92	3-2	CDD Vacance temporaire d'emploi permanent
Techniciens territoriaux	B	TECH		40 279,22	3-2	CDD Vacance temporaire d'emploi permanent
Techniciens territoriaux	B	TECH		42 349,55	3-2	CDD Vacance temporaire d'emploi permanent
Techniciens territoriaux	B	TECH		39 148,66	3-2	CDD Vacance temporaire d'emploi permanent
Techniciens territoriaux	B	TECH		51 415,07	3-2	CDD Vacance temporaire d'emploi permanent
Techniciens territoriaux	B	TECH		48 312,72	A Emploi permanent à durée indéterminée	CDI Emploi permanent à durée indéterminée
Techniciens territoriaux	B	TECH		22 883,02	3-2	CDD Vacance temporaire d'emploi permanent
Techniciens territoriaux	B	TECH		41 921,84	3-3-2°	CDD Emplois pour besoins des services
Techniciens territoriaux	B	TECH		38 685,92	3-2	CDD Vacance temporaire d'emploi permanent
Techniciens territoriaux	B	TECH		40 044,82	3-2	CDD Vacance temporaire d'emploi permanent
Techniciens territoriaux	B	TECH		40 328,67	3-2	CDD Vacance temporaire d'emploi permanent
Techniciens territoriaux	B	TECH		46 436,54	3-2	CDD Vacance temporaire d'emploi permanent
Techniciens territoriaux	B	TECH		39 410,82	3-2	CDD Vacance temporaire d'emploi permanent
Techniciens territoriaux	B	TECH		43 074,45	3-2	CDD Vacance temporaire d'emploi permanent
Techniciens territoriaux	B	TECH		39 492,99	3-2	CDD Vacance temporaire d'emploi permanent
Techniciens territoriaux	B	TECH		51 430,71	A Contrat à durée indéterminée	CDI Contrat à durée indéterminée
Techniciens territoriaux	B	TECH		39 552,62	3-2	CDD Vacance temporaire d'emploi permanent
Techniciens territoriaux	B	TECH		42 440,94	A Emploi permanent à durée indéterminée	CDI Emploi permanent à durée indéterminée

AGENTS NON TITULAIRES EN FONCTION AU 01/01/N	CATEGORIES (1)	SECTEUR (2)	REMUNERATION (3)		CONTRAT	
			Indice (8)	Euros	Fondement du contrat (4)	Nature du contrat (5)
Techniciens territoriaux	B	TECH		42 588,68	3-2	CDD Vacance temporaire d'emploi permanent
Techniciens territoriaux	B	TECH		43 183,41	3-2	CDD Vacance temporaire d'emploi permanent
Techniciens territoriaux	B	TECH		48 351,86	3-2	CDD Vacance temporaire d'emploi permanent
Techniciens territoriaux	B	TECH		46 409,88	3-2	CDD Vacance temporaire d'emploi permanent
Techniciens territoriaux	B	TECH		53 735,81	3-3-2°	CDD Emplois pour besoins des services
Techniciens territoriaux	B	TECH		56 442,57	3-2	CDD Vacance temporaire d'emploi permanent
Techniciens territoriaux	B	TECH		56 605,70	A Emploi permanent à durée indéterminée	CDI Emploi permanent à durée indéterminée
Techniciens territoriaux	B	TECH		45 138,73	A Emploi permanent à durée indéterminée	CDI Emploi permanent à durée indéterminée
Techniciens territoriaux	B	TECH		44 109,38	3-3-1°	CDD Absences de cadres emploi fonctionnaires
Techniciens territoriaux	B	TECH		51 133,77	3-2	CDD Vacance temporaire d'emploi permanent
Techniciens territoriaux	B	TECH		42 219,99	3-2	CDD Vacance temporaire d'emploi permanent
Techniciens territoriaux	B	TECH		38 541,57	3-2	CDD Vacance temporaire d'emploi permanent
Techniciens territoriaux	B	TECH		55 254,57	3-2	CDD Vacance temporaire d'emploi permanent
Techniciens territoriaux	B	TECH		45 423,91	3-2	CDD Vacance temporaire d'emploi permanent
Techniciens territoriaux	B	TECH		40 037,42	3-2	CDD Vacance temporaire d'emploi permanent
Techniciens territoriaux	B	TECH		48 600,93	3-2	CDD Vacance temporaire d'emploi permanent
Techniciens territoriaux	B	TECH		45 996,34	3-2	CDD Vacance temporaire d'emploi permanent
Techniciens territoriaux	B	TECH		51 748,49	3-2	CDD Vacance temporaire d'emploi permanent
Techniciens territoriaux	B	TECH		51 140,19	3-2	CDD Vacance temporaire d'emploi permanent
Techniciens territoriaux	B	TECH		50 366,33	3-2	CDD Vacance temporaire d'emploi permanent
Techniciens territoriaux	B	TECH		55 387,28	3-3-2°	CDD Emplois pour besoins des services
Techniciens territoriaux	B	TECH		46 767,42	3-2	CDD Vacance temporaire d'emploi permanent
Techniciens territoriaux	B	TECH		41 630,11	3-2	CDD Vacance temporaire d'emploi permanent
Techniciens territoriaux	B	TECH		39 170,48	3-2	CDD Vacance temporaire d'emploi permanent
Agents occupant un emploi non permanent (7)				9 168 607,88		

Bordeaux Métropole - 05-Budget Principal - BP - 2022

AGENTS NON TITULAIRES EN FONCTION AU 01/01/N	CATEGORIES (1)	SECTEUR (2)	REMUNERATION (3)		CONTRAT	
			Indice (8)	Euros	Fondement du contrat (4)	Nature du contrat (5)
Adjoint administratifs territoriaux	C	ADM		26 579,92	3-b	CDD Accroissement saisonnier d'activité
Adjoint administratifs territoriaux	C	ADM		1 698 106,95	3-a°	CDD Accroissement temporaire d'activité
Adjoint administratifs territoriaux	C	ADM		572 675,17	3-1	CDD Remplacement temporaire
Adjoint techniques territoriaux	C	TECH		1 243 775,91	3-b	CDD Accroissement saisonnier d'activité
Adjoint techniques territoriaux	C	TECH		798 618,72	3-a°	CDD Accroissement temporaire d'activité
Adjoint techniques territoriaux	C	TECH		793 431,97	3-1	CDD Remplacement temporaire
Adjoint techniques territoriaux	C	TECH		39 379,27	A Contrat de projet	CDD Contrat de projet
Adjoint territoriaux du patrimoine	C	CULT		229 383,80	3-a°	CDD Accroissement temporaire d'activité
Agents de maîtrise territoriaux	C	TECH		51 752,00	3-a°	CDD Accroissement temporaire d'activité
Agents de maîtrise territoriaux	C	TECH		44 414,93	3-1	CDD Remplacement temporaire
Assistants territoriaux de conservation du patrimoine et des bibliothèques	B	CULT		140 315,35	3-a°	CDD Accroissement temporaire d'activité
Attachés territoriaux	A	ADM		672 910,87	3-a°	CDD Accroissement temporaire d'activité
Attachés territoriaux	A	ADM		146 460,69	3-1	CDD Remplacement temporaire
Ingénieurs territoriaux	A	TECH		6 171,12	3-b	CDD Accroissement saisonnier d'activité
Ingénieurs territoriaux	A	TECH		400 434,27	3-a°	CDD Accroissement temporaire d'activité
Ingénieurs territoriaux	A	TECH		386 401,73	3-1	CDD Remplacement temporaire
Ingénieurs territoriaux	A	TECH		645 708,73	A Contrat de projet	CDD Contrat de projet
Rédacteurs territoriaux	B	ADM		461 668,90	3-a°	CDD Accroissement temporaire d'activité
Rédacteurs territoriaux	B	ADM		256 954,17	3-1	CDD Remplacement temporaire
Techniciens territoriaux	B	TECH		22 933,91	3-b	CDD Accroissement saisonnier d'activité
Techniciens territoriaux	B	TECH		91 695,13	3-a°	CDD Accroissement temporaire d'activité
Techniciens territoriaux	B	TECH		296,94	A Contrat à durée déterminée	CDD Contrat à durée déterminée
Techniciens territoriaux	B	TECH		238 017,55	3-1	CDD Remplacement temporaire
Techniciens territoriaux	B	TECH		200 519,88	A Contrat de projet	CDD Contrat de projet
TOTAL GENERAL				32 805 702,02		

(1) CATEGORIES: A, B et C.

(2) SECTEUR ADM : Administratif.

TECH : Technique.
URB : Urbanisme (dont aménagement urbain).
S : Social.
MS : Médico-social.
MT : Médico-technique.
SP : Sportif.
CULT : Culturel
ANIM : Animation.
PM : Police.
OTR : Missions non rattachables à une filière.

- (3) REMUNERATION : Référence à un indice brut (indiquer le niveau de l'indice brut) de la fonction publique ou en euros annuels bruts (indiquer l'ensemble des éléments de la rémunération brute annuelle).
- (4) CONTRAT : Motif du contrat (loi du 26 janvier 1984 modifiée) :
- 3-a° : article 3, 1er alinéa : accroissement temporaire d'activité.
 - 3-b : article 3, 2ème alinéa : accroissement saisonnier d'activité.
 - 3-1 : remplacement d'un fonctionnaire autorisé à servir à temps partiel ou indisponible (maladie, maternité...).
 - 3-2 : vacance temporaire d'un emploi.
 - 3-3-1° : absence de cadre d'emplois de fonctionnaires susceptibles d'assurer les fonctions correspondantes.
 - 3-3-2° : emplois du niveau de la catégorie A lorsque les besoins des services ou la nature des fonctions le justifient.
 - 3-3-3° : emplois de secrétaire de mairie des communes de moins de 1 000 habitants et de secrétaire des groupements composés de communes dont la population moyenne est inférieure à ce seuil.
 - 3-3-4° : emplois à temps non complet des communes de moins de 1 000 habitants et des groupements composés de communes dont la population moyenne est inférieure à ce seuil, lorsque la quotité de temps de travail est inférieure à 50 %.
 - 3-3-5° : emplois des communes de moins de 2 000 habitants et des groupements de communes de moins de 10 000 habitants dont la création ou la suppression dépend de la décision d'une autorité qui s'impose à la collectivité ou à l'établissement en matière de création, de changement de périmètre ou de suppression d'un service public.
 - 3-4 : article 21 de la loi n° 2012-347 : contrat à durée indéterminée obligatoirement proposée à un agent contractuel.
 - 38 : article 38 travailleurs handicapés catégorie C.
 - 47 : article 47 recrutements directs sur emplois fonctionnels
 - 110 : article 110 collaborateurs de groupes de cabinets.
 - 110-1 : collaborateurs de groupes d'élus.
 - A : autres (préciser).
- (5) Indiquer si l'agent contractuel est titulaire d'un contrat à durée déterminée (CDD) ou d'un contrat à durée indéterminée (CDI). Les contrats particuliers devront être labellisés « A / autres » et feront l'objet d'une précision (ex : « contrats aidés »).
- (6) Occupent un emploi permanent de la fonction publique territoriale, les agents non titulaires recrutés sur le fondement des articles 3-1, 3-2, 3-3, 38 et 47 de la loi n° 84-53 du 26 janvier 1984, ainsi que les agents qui sont titulaires d'un contrat à durée indéterminée pris sur le fondement de l'article 21 de la loi n° 2012-347.
- (7) Occupent un emploi non permanent de la fonction publique territoriale, les agents non titulaires recrutés sur le fondement des articles 3, 110 et 110-1.
- (8) Si un contrat fixe comme référence de rémunération un traitement hors échelle, il convient de mentionner le chevron conformément à l'article 6 décret 85-1148 du 20 octobre 1985.

IV – ANNEXES	IV
ANNEXES PATRIMONIALES	
LISTE DES ORGANISMES DANS LESQUELS LA COLLECTIVITE A PRIS UN ENGAGEMENT FINANCIER	B10

LISTE DES ORGANISMES DANS LESQUELS LA COLLECTIVITE A PRIS UN ENGAGEMENT FINANCIER

Les documents financiers et comptables de ces organismes sont mis à la disposition du public à Hôtel métropolitain (1).
Toute personne a le droit de demander communication à ses frais.

Nature de l'engagement (2)	Nom de l'organisme	Raison sociale de l'organisme	Nature juridique de l'organisme	Montant de l'engagement
Délégation de service public (3)				
- Concession	Service de l'eau	Suez Eau France	SA	0,00
- Affermage	Service de l'assainissement	Société d'Assainissement de Bordeaux Métropole	SA	0,00
- BEA	Traitement des ordures ménagères	VALBOM	SAS	0,00
- Concession	Construction & exploitation de parcs de stationnement	BP 3000	SA à conseil d'administration	0,00
- Concession	Construction & exploitation de parcs de stationnement	Central Parcs	SARL	0,00
- Affermage	Exploitation du réseau de transport en commun	KEOLIS Bordeaux Metropole	SA	0,00
- BEA	Compostage collectif des déchets verts	La Grande Jaugue	SA	0,00
- Concession	Réseau Haut Débit	INOLIA	SAS	0,00
- Concession	Production, transport et distribution de chaleur Saint Jean Belcier	Bordeaux Bègles Energies	SAS	0,00
- Concession	Réseau de chaleur et de froid Plaine de Garonne Energies	Plaine de Garonne Energies (Engie Cofely / Storengy)	SAS	0,00
- Concession	Réseau de chaleur de Mériadeck	REGAZ	SAS	0,00
- Concession	Construction & exploitation du stade nautique métropolitain à Mérignac	Stade Nautique Mérignac	SAS	0,00
- Concession	Réseau de chaleur de Mérignac Centre	Mérignac Centre Energies	SASU	0,00
- Concession	Réseau de chaleur des Hauts de Garonne.	Hauts de Garonne Energies	SAS	0,00
Détention d'une part du capital				
01/01/1969 -	IN CITE	IN CITE	SEM	2 010 477,56
16/11/1979 -	Gertrude	Gertrude	SAEM	303 221,10
01/01/1980 -	Gironde Développement	Gironde Développement	SEM	522 838,68
31/12/1981 -	Crédit Agricole	Crédit Agricole	SA	76,22
01/01/1984 -	Logévie	Logévie	SA	2 591,63
01/01/1987 -	SBEPEC	SBEPEC	SPL	182 938,82
13/12/2001 -	Bordeaux Métropole amgt	Bordeaux Métropole amgt	SAEML	525 186,86
27/05/2005 -	Clairsienne	Clairsienne	SA HLM	0,10
27/05/2005 -	SILC Atlantique	SILC Atlantique	SA HLM	0,10
27/05/2005 -	Domofrance	Domofrance	SA HLM	0,10
27/05/2005 -	CDC Habitat	CDC Habitat	SA HLM	0,10
27/05/2005 -	Mésolia Habitat	Mésolia Habitat	SA HLM	0,20
27/05/2005 -	Clairsienne	Clairsienne	SA HLM	0,10
14/09/2006 -	Route des lasers	Route des lasers	SEML	4 573 300,00
25/04/2007 -	Aéroport de Bordeaux	Aéroport de Bordeaux	SA	5 550,00

Nature de l'engagement (2)	Nom de l'organisme	Raison sociale de l'organisme	Nature juridique de l'organisme	Montant de l'engagement
21/12/2007 -	Sacicap de la Gironde	Sacicap de la Gironde	SACICAP	13,00
11/10/2010 -	Fondation Bordeaux Université	Fondation Bordeaux Université	Fondation	250 000,00
09/02/2012 -	Fabrique Bordeaux Métropole	Fabrique Bordeaux Métropole	SPL	1 186 000,00
27/02/2012 -	Bordeaux Aéroparc	Bordeaux Aéroparc	SPL	250 000,00
12/03/2014 -	LOC HALLE bio MIN de Bordeaux Bienne	LOC HALLE bio MIN de Bordeaux Bienne	SCIC	5 000,00
15/01/2015 -	Agence France Locale	Agence France Locale	SA	4 044 500,00
18/12/2015 -	SRIA Université de Bordeaux	SRIA Université de Bordeaux	SA	126 946,00
25/07/2017 -	Bordeaux Métropole Energies	Bordeaux Métropole Energies	SAEML	94 412 002,00
12/02/2019 -	Axanis	Axanis	SCP HLM	16,00
11/02/2021 -	Organisme Foncier Solidaire	Organisme Foncier Solidaire	SCIC	1 000 000,00
07/04/2021 -	Tarmaq	Tarmaq	Association	110 000,00
15/06/2021 -	Autocool Citiz	Autocool Citiz	SCIC	105 000,00
Garantie ou cautionnement d'un emprunt				
-	1001 VIES HABITAT	1001 VIES HABITAT	SA	63 155 878,28
-	3F RESIDENCES	3F RESIDENCES	SA HLM	2 605 833,00
-	ADAPEI P.B.	ADAPEI P.B.	Association	856 403,18
-	AGENCE FRANCE LOCALE	AGENCE FRANCE LOCALE	SA	150 000 000,00
-	AQUITANIS	AQUITANIS	EPIC	905 177 095,24
-	CAISSE ENCOUR. MISSION.	CAISSE ENCOUR. MISSION.	Association	1 961 023,35
-	AXANIS	AXANIS	Sté Coop. Prod. HLM à CA	66 485 045,00
-	BORDEAUX MET. AMGT	BORDEAUX MET. AMGT	SEM	34 006 624,72
-	CDC HABITAT	CDC HABITAT	SEM	13 583 221,00
-	CDC HAB. SOCIAL	CDC HAB. SOCIAL	SEM	148 286 308,37
-	CDC H. ADOMA	CDC H. ADOMA	SEM	10 608 986,26
-	COOP. FONCIERE AQUIT.	COOP. FONCIERE AQUIT.	SAS	291 580,00
-	CLAIRSIENNE	CLAIRSIENNE	SA HLM	482 490 704,00
-	CTE OUVRIER DU LOGEMENT	CTE OUVRIER DU LOGEMENT	SA	2 338 960,00
-	DOMOFRANCE	DOMOFRANCE	SA HLM	1 331 989 885,92
-	ENEAL	ENEAL	SA HLM	156 000 049,57
-	ERILIA	ERILIA	SA	69 272 299,00
-	FONC. HAB. ET HUMAN.	FONC. HAB. ET HUMAN.	Sté en com. par actions	967 813,49
-	FOND.COS. A. GLASBERG	FOND. COS. A. GLASBERG	Fondation	1 740 000,00
-	FONDATION PROTESTANTISME	FONDATION PROTESTANTISME	Fondation	863 125,00
-	GIRONDE HABITAT	GIRONDE HABITAT	EPIC	13 695 951,36
-	HABITATS JEUNES LE LEVAIN	HABITATS JEUNES LE LEVAIN	Association	2 642 939,00
-	ICF ATLANTIQUE	ICF ATLANTIQUE	SA	85 496 085,81
-	IM. ATLANTIC AMGT	IM. ATLANTIC AMGT	SA	38 345 390,00
-	IN CITE BORDEAUX LA CUB	IN CITE BORDEAUX LA CUB	SEM	22 239 447,89
-	LOGIS ATLANTIQUE	LOGIS ATLANTIQUE	SA	18 883 601,00
-	MESOLIA HABITAT	MESOLIA HABITAT	SA	506 364 051,09
-	MAISON S. PROTESTANTE	MAISON S. PROTESTANTE	Fondation	8 000 000,00
-	HLM NOALIS	HLM NOALIS	SA	59 915 736,60
-	RES. LGT. FONCT.	RES. LGT FONCT.	SA	1 700 000,00
-	COOP. ABRI FAMILIAL	COOP. ABRI FAMILIAL	Sté coop. int. col. HLM	4 071 289,00
-	LA ROUTE DES LASERS	LA ROUTE DES LASERS	SEML	11 577 750,00
-	SEQENS	SEQENS	SA HLM	772 058,62
-	SOLIHA BLI SUD-OUEST	SOLIHA BLI SUD-OUEST	SA	1 401 296,00
-	LE TOIT GIRONDIN	LE TOIT GIRONDIN	Sté Coop. Prod. HLM	26 314 007,99

Nature de l'engagement (2)	Nom de l'organisme	Raison sociale de l'organisme	Nature juridique de l'organisme	Montant de l'engagement
-	VILOGIA	VILOGIA	SA	160 562 118,11
Subventions supérieures à 75 000 € ou représentant plus de 50 % du produit figurant au compte de résultat de l'organisme				
Autres				

(1) Hôtel de la collectivité et autres lieux publics désignés par la collectivité.

(2) Indiquer la date de la décision (délibérations, contrats ou décisions de l'exécutif).

(3) Préciser la nature de la délégation (concession, affermage, régie intéressée...).

IV – ANNEXES	IV
ANNEXES PATRIMONIALES – LISTE DES ORGANISMES DE REGROUPEMENT	B11.1

LISTE DES ORGANISMES DE REGROUPEMENT AUXQUELS ADHERE LA COLLECTIVITE

DESIGNATION DES ORGANISMES	Date d'adhésion	Mode de participation (1)	Montant du financement
Syndicats mixtes (article L. 5721-2 du CGCT)			
EPCI			
Autres organismes de regroupement			
Syndicat intercommunal à vocation multiple de la rive droite	01/01/1968	? Frais de ramassage et traitement des déchets exposés des communes membres de la communauté	9 675 900,00
Syndicat Intercommunal pour l'Adduction d'Eau de Carbon-Blanc SIAO	01/01/1968	? Membre associé	0,00
Syndicat intercommunal du Gua	12/05/1975	? Contribution financière au budget du syndicat	390 400,00
Syndicat mixte du schéma directeur de l'aire métropolitaine bordelaise - SYSDAU	02/06/1995	? Contribution financière au budget du syndicat	640 000,00
SMEGREG	15/12/1997	? Contribution financière au budget du syndicat	172 000,00
Service départemental d'incendie et de secours SDIS	30/07/1999	? Contribution obligatoire	63 055 983,58
Conservatoire botanique national sud-atlantique	25/05/2007	? Contribution financière au budget du syndicat	61 100,00
Syndicat mixte Gironde Numérique	21/07/2007	? Membre associé	0,00
Syndicat mixte pour le développement durable de l'estuaire de la Gironde - SMIDDEST	09/07/2010	? Contribution financière au budget du syndicat	55 000,00
Syndicat Interco. pour l'Adduction Eau et Assainissement de St Jean d'Ilac et Martignas sur Jalle	01/07/2013	? Membre associé	0,00
Syndicat Intercommunal d'Electrification du Médoc SIEM	01/01/2015	? Contribution financière au budget du syndicat	72 000,00
Syndicat Mixte pour la gestion de l'aire intercommunale d'accueil des gens du voyage du Pian Médoc	10/04/2015	? Contribution financière au budget du syndicat	128 000,00
Syndicat Départemental d'Energie Electrique de la Gironde - SDEEG	10/07/2015	? Contribution financière au budget du syndicat	826 505,00
Syndicat intercommunal des bassins versants Artigues et Maquelin SIBVAM	25/03/2016	? Contribution obligatoire	110 000,00
SIETRA des bassins versants de la PIMPINE et du PIAN	17/03/2017	? Contribution obligatoire	13 000,00
Syndicat Mixte Intermodal de Nouvelle Aquitaine (SMINA)	27/04/2018	? Contribution obligatoire	1 060 000,00

DESIGNATION DES ORGANISMES	Date d'adhésion	Mode de participation (1)	Montant du financement
Syndicat Mixte du parc naturel régional Médoc	06/07/2018	? Contribution financière au budget du syndicat	40 000,00
Synd mixte d'aménagement et de gestion du Parc naturel Landes de Gascogne	30/11/2018	? Contribution financière au budget du syndicat	30 000,00

(1) Indiquer si le financement est fait par TPZ, TPU, TPU + fiscalité additionnelle ou sans fiscalité propre.

IV – ANNEXES	IV
ANNEXES PATRIMONIALES – LISTE DES ETABLISSEMENTS PUBLICS CREEES	B11.2

LISTE DES ETABLISSEMENTS PUBLICS CREEES

Catégorie d'établissement (1)	Intitulé / objet de l'établissement	Date de création	Date de délibération	Nature de l'activité (SPIC/SPA)	TVA (oui / non)
Régie dotée de la personnalité morale et financière	Marché d'intérêt national de Bordeaux Brienne	24/09/1975	18/09/1974	SPIC	oui
Régie dotée de la personnalité morale et financière	PARCUB - Gestion des parkings	28/06/2005	05/04/2004	SPIC	oui
Régie dotée de la personnalité morale et financière	PARCUB - Gestion de la fourrière	28/06/2005	05/04/2004	SPA	non
Régie dotée de la personnalité morale et financière	Eau Bordeaux Métropole	18/12/2020	18/12/2020	SPIC	oui

(1) Il s'agit de recenser les établissements publics créés par la collectivité pour l'exploitation directe d'un service public relevant de sa compétence.

Pour rappel, la collectivité a l'obligation de constituer une régie si le service concerné est de nature industrielle et commerciale (cf. article L. 1412-1 du CGCT) ou la faculté de constituer une régie si le service concerné est de nature administrative et n'est pas de ceux qui, par leur nature ou par la loi, ne peuvent être assurés que par la collectivité elle-même (cf. article L. 1412-2 du CGCT).

Les régies ainsi créées peuvent, au choix de la collectivité, être dotées :

- soit de la personnalité morale et de l'autonomie financière ;
- soit de la seule autonomie financière.

Cependant, il convient de préciser que seules les régies dotées de la personnalité morale et de l'autonomie financière sont dénommées établissement public et doivent être recensées dans cet état.

IV – ANNEXES	IV
ANNEXES PATRIMONIALES – LISTE DES SERVICES INDIVIDUALISES DANS UN BUDGET ANNEXE	B11.3

LISTE DES SERVICES INDIVIDUALISES DANS UN BUDGET ANNEXE

Catégorie de services (1)	Intitulé / objet du service	Date de création	Date de délibération	N° SIRET	Nature de l'activité (SPIC/SPA)	TVA (oui / non)
Budget annexe	Assainissement	01/01/1968	01/01/1968	24330031600045	SPIC	oui
Budget annexe	Transports	27/02/1987	27/02/1987	24330031600052	SPIC	oui
Budget annexe	Crématorium	28/02/1997	28/02/1997	24330031600144	SPIC	oui
Budget annexe	Service extérieur des pompes funèbres	28/02/1997	28/02/1997	24330031600078	SPIC	oui
Budget annexe	Lotissements	31/10/1997	31/10/1997	24330031600086	SPIC	oui
Budget annexe	Caveaux	28/11/1997	28/11/1997	24330031600128	SPIC	oui
Budget annexe	ZAC	28/11/1997	28/11/1997	24330031600136	SPIC	oui
Budget annexe	Réseau de chaleur	19/12/1997	19/12/1997	24330031600102	SPIC	oui
Régie à seule autonomie financière	Restaurant du personnel et des élus communautaires	22/11/2002	22/11/2002	24330031600110	SPA	oui
Budget annexe	ZAC du tasta de Bruges	11/07/2003	11/07/2003	24330031600185	SPIC	oui
Régie à seule autonomie financière	Service public d'assainissement non collectif	16/12/2005	16/12/2005	24330031600193	SPIC	oui
Budget annexe	ZAC des quais de Floirac	24/11/2006	24/11/2006	24330031600086	SPIC	oui
Régie à seule autonomie financière	Service public de l'eau industrielle	24/11/2006	24/11/2006	24330031600060	SPIC	oui
Budget annexe	Déchets ménagers et assimilés	22/12/2006	22/12/2006	24330031600219	SPA	non
Régie à seule autonomie financière	Equipements fluviaux	27/01/2017	27/01/2017	24330031600235	SPIC	oui

(1) Exemples de catégories : régie à seule autonomie financière, opérations d'aménagement, service social et médico-social.

IV – ANNEXES	IV
ANNEXES BUDGETAIRES EQUILIBRE BUDGETAIRE – DEPENSES	C1.1

DEPENSES A COUVRIR PAR DES RESSOURCES PROPRES

Art. (1)	Libellé (1)	Propositions nouvelles	Vote (2)
DEPENSES TOTALES A COUVRIR PAR DES RESSOURCES PROPRES = A + B		78 904 750,00	78 904 750,00
16 Emprunts et dettes assimilées (A)		36 271 250,00	36 271 250,00
1631	Emprunts obligataires	3 100 000,00	3 100 000,00
1641	Emprunts en euros	33 171 250,00	33 171 250,00
1643	Emprunts en devises	0,00	0,00
16441	Opérations afférentes à l'emprunt	0,00	0,00
1671	Avances consolidées du Trésor	0,00	0,00
1672	Emprunts sur comptes spéciaux du Trésor	0,00	0,00
1678	Autres emprunts et dettes	0,00	0,00
1681	Autres emprunts	0,00	0,00
1682	Bons à moyen terme négociables	0,00	0,00
1687	Autres dettes	0,00	0,00
Dépenses et transferts à déduire des ressources propres (B)		42 633 500,00	42 633 500,00
10...	<i>Reprise de dotations, fonds divers et réserves</i>		
10...	Reversement de dotations, fonds divers et réserves		
10226	Taxe d'aménagement	18 000 000,00	18 000 000,00
10228	Autres fonds d'investissement	2 500,00	2 500,00
139	<i>Subv. invest. transférées cpte résultat</i>	<i>24 631 000,00</i>	<i>24 631 000,00</i>

	Op. de l'exercice I	Restes à réaliser en dépenses de l'exercice précédent (3) (4)	Solde d'exécution D001 (3) (4)	TOTAL II
Dépenses à couvrir par des ressources propres	78 904 750,00	0,00	0,00	78 904 750,00

(1) Détailler les chapitres budgétaires par article conformément au plan de comptes.

(2) Crédits de l'exercice votés lors de la séance.

(3) Inscrire uniquement si le compte administratif est voté ou en cas de reprise anticipée des résultats de l'exercice précédent.

(4) Indiquer le montant correspondant figurant en II - Présentation générale du budget – vue d'ensemble.

IV – ANNEXES	IV
ANNEXES BUDGETAIRES EQUILIBRE BUDGETAIRE – RECETTES	C1.2

RESSOURCES PROPRES

Art. (1)	Libellé (1)	Propositions nouvelles	Vote (2)
RECETTES (RESSOURCES PROPRES) = a + b		260 100 774,00	III 260 100 774,00
Ressources propres externes de l'année (a)		83 807 437,00	83 807 437,00
10221	TLE	0,00	0,00
10222	FCTVA	27 500 000,00	27 500 000,00
10226	Taxe d'aménagement (3)	19 200 000,00	19 200 000,00
10228	Autres fonds d'investissement	0,00	0,00
13146	Attributions compensation investissement	0,00	0,00
13156	Attributions compensation investissement	0,00	0,00
13246	Attributions compensation investissement	24 028 267,00	24 028 267,00
13256	Attributions compensation investissement	0,00	0,00
138	Autres subventions invest. non transf.	0,00	0,00
26...	Participations et créances rattachées		
27...	Autres immobilisations financières		
2743	Prêts au personnel	20 000,00	20 000,00
2745	Avances remboursables	709 670,00	709 670,00
275	Dépôts et cautionnements versés	0,00	0,00
276341	Créance Communes membres du GFP	0,00	0,00
27638	Créance Autres établissements publics	12 349 500,00	12 349 500,00
2764	Créances/particuliers, pers. droit privé	0,00	0,00
Ressources propres internes de l'année (b) (4)		176 293 337,00	176 293 337,00
15...	<i>Provisions pour risques et charges</i>		
169	<i>Primes de remboursement des obligations</i>	0,00	0,00
26...	<i>Participations et créances rattachées</i>		
27...	<i>Autres immobilisations financières</i>		
28...	<i>Amortissement des immobilisations</i>		
2802	<i>Frais liés à la réalisation de document</i>	164 000,00	164 000,00
28031	<i>Frais d'études</i>	6 387 000,00	6 387 000,00
28033	<i>Frais d'insertion</i>	45 100,00	45 100,00
2804112	<i>Subv. Etat : Bâtiments, installations</i>	436 500,00	436 500,00
2804113	<i>Subv. Etat : Projet infrastructure</i>	3 786 500,00	3 786 500,00
2804122	<i>Subv. Régions : Bâtiments, installations</i>	132 200,00	132 200,00
2804132	<i>Subv. Dpt : Bâtiments, installations</i>	73 100,00	73 100,00
28041411	<i>Subv.Cne GFP : Bien mobilier, matériel</i>	123 000,00	123 000,00
28041412	<i>Subv.Cne GFP : Bâtiments, installations</i>	4 622 100,00	4 622 100,00
280415331	<i>ADM : Bien mobilier, matériel</i>	1 160 000,00	1 160 000,00
280415332	<i>ADM : Bâtiments, installations</i>	1 543 600,00	1 543 600,00
280415342	<i>IC : Bâtiments, installations</i>	7 761 100,00	7 761 100,00
28041582	<i>Autres grpts - Bâtiments et installat°</i>	362 200,00	362 200,00
28041711	<i>Subv. SNCF : Bien mobilier, matériel</i>	0,00	0,00
28041712	<i>Subv. SNCF : Bâtiments, installations</i>	227 000,00	227 000,00
28041713	<i>Subv. SNCF : Projet infrastructure</i>	346 500,00	346 500,00
28041721	<i>SNCF Réseau : Bien mobilier, matériel</i>	15 300,00	15 300,00
28041722	<i>SNCF Réseau : Bâtiments, installations</i>	2 196 500,00	2 196 500,00
28041723	<i>SNCF Réseau : Projet infrastructure</i>	3 508 300,00	3 508 300,00
2804181	<i>Autres org pub - Biens mob, mat, études</i>	33 000,00	33 000,00
2804182	<i>Autres org pub - Bât. et installations</i>	9 083 000,00	9 083 000,00
2804183	<i>Autres org pub-Proj infrastruct int nat.</i>	364 200,00	364 200,00
280421	<i>Privé - Biens mob., matériel et études</i>	276 800,00	276 800,00
280422	<i>Privé - Bâtiments et installations</i>	11 589 200,00	11 589 200,00
2804412	<i>Sub nat org pub - Bât. et installations</i>	707 500,00	707 500,00
2804421	<i>Sub nat privé - Biens mob, mat, études</i>	21 084 500,00	21 084 500,00
2804422	<i>Sub nat privé - Bât. et installations</i>	53 300,00	53 300,00
2805	<i>Licences, logiciels, droits similaires</i>	14 610 000,00	14 610 000,00
28051	<i>Concessions et droits similaires</i>	0,00	0,00
28087	<i>Immo incorp. reçues / mise à disposition</i>	607 300,00	607 300,00
28121	<i>Plantations d'arbres et d'arbustes</i>	21 300,00	21 300,00

Art. (1)	Libellé (1)	Propositions nouvelles	Vote (2)
28128	Autres aménagements de terrains	696 000,00	696 000,00
281311	Bâtiments administratifs	183 000,00	183 000,00
281312	Bâtiments scolaires	390 200,00	390 200,00
281314	Bâtiments culturels et sportifs	1 200,00	1 200,00
281316	Equipements de cimetière	19 800,00	19 800,00
281318	Autres bâtiments publics	445 600,00	445 600,00
281321	Immeubles de rapport	70 900,00	70 900,00
281328	Autres bâtiments privés	24 300,00	24 300,00
281351	Bâtiments publics	495 500,00	495 500,00
28138	Autres constructions	664 200,00	664 200,00
281533	Réseaux câblés	328 900,00	328 900,00
281534	Réseaux d'électrification	39 900,00	39 900,00
281538	Autres réseaux	1 782 400,00	1 782 400,00
2815731	Matériel roulant	3 318 300,00	3 318 300,00
2815738	Autre matériel et outillage de voirie	230 800,00	230 800,00
281578	Autre matériel technique	97 200,00	97 200,00
28158	Autres inst.,matériel,outil. techniques	1 946 000,00	1 946 000,00
281728	Autres agencements (m. à dispo)	900,00	900,00
281752	Installations de voirie (m. à dispo)	800,00	800,00
28175731	Matériel roulant (mise à dispo)	151 500,00	151 500,00
2817578	Autre matériel technique (mad)	3 200,00	3 200,00
281758	Autres inst.,matériel,outil. techniques	95 100,00	95 100,00
2817828	Autres matériels transport (m. à dispo)	274 100,00	274 100,00
2817838	Autre matériel informatique (m. à dispo)	44 600,00	44 600,00
2817848	Autres matériels de bureau et mobiliers	900,00	900,00
281788	Autres immo. corporelles (m. à dispo)	90 000,00	90 000,00
28181	Installations générales, aménagt divers	372 200,00	372 200,00
281828	Autres matériels de transport	2 172 200,00	2 172 200,00
281831	Matériel informatique scolaire	1 121 000,00	1 121 000,00
281838	Autre matériel informatique	5 808 200,00	5 808 200,00
281841	Matériel de bureau et mobilier scolaire	24 300,00	24 300,00
281848	Autres matériels de bureau et mobiliers	158 700,00	158 700,00
28185	Matériel de téléphonie	252 200,00	252 200,00
28188	Autres immo. corporelles	2 113 300,00	2 113 300,00
29...	Dépréciations des immobilisations		
31...	Matières premières (et fournitures) (5)		
33...	En-cours de production de biens (5)		
35...	Stocks de produits (5)		
39...	Dépréciation des stocks et en-cours		
481...	Charges à rép. sur plusieurs exercices		
4815	Charges liées à crise sanitaire Covid-19	4 921 261,00	4 921 261,00
4818	Charges à étaler	207 576,00	207 576,00
49...	Dépréciation des comptes de tiers		
59...	Dépréciation des comptes financiers		
024	Produits des cessions d'immobilisations	17 300 000,00	17 300 000,00
021	Virement de la section de fonctionnement	39 127 000,00	39 127 000,00

	Opérations de l'exercice III	Restes à réaliser en recettes de l'exercice précédent (6) (7)	Solde d'exécution R001 (6) (7)	Affectation R1068 (6)	TOTAL IV
Total ressources propres disponibles	260 100 774,00	0,00	0,00	0,00	260 100 774,00

	Montant
Dépenses à couvrir par des ressources propres	II 78 904 750,00
Ressources propres disponibles	IV 260 100 774,00
Solde	V = IV - II (8) 181 196 024,00

- (1) Les comptes 15, 169, 26, 27, 28, 29, 39, 481, 49 et 59 sont à détailler conformément au plan de comptes.
- (2) Crédits de l'exercice votés lors de la séance.
- (3) Le compte 10226 peut être utilisé uniquement par les communes et les établissements publics à fiscalité propre.
- (4) Les comptes 15, 29, 39, 49 et 59 sont présentés uniquement si la collectivité applique le régime des provisions budgétaires, conformément aux dispositions législatives et réglementaires afférentes.
- (5) Les comptes 31, 33 et 35 ne peuvent être utilisés que pour les budgets utilisant la comptabilité de stock. Par conséquent, seuls les budgets retraçant les dépenses et les recettes d'un lotissement ou d'une ZAC peuvent utiliser les comptes susmentionnés.
- (6) Inscrire uniquement si le compte administratif est voté ou en cas de reprise anticipée des résultats de l'exercice précédent.
- (7) Indiquer le montant correspondant figurant en II - Présentation générale du budget – vue d'ensemble.
- (8) Indiquer le signe algébrique.

IV – ANNEXES	IV
AUTRES ELEMENTS D'INFORMATION – ETAT DES RECETTES GREVEES D'UNE AFFECTATION SPECIALE	D1

ETAT DES RECETTES GREVEES D'UNE AFFECTATION SPECIALE

Tableau récapitulatif des recettes grevées d'une affectation spéciale

Libellé (1)	Restes à employer au 01/01/N	Montant recettes	Montant dépenses	Restes à employer au 31/12/N
Création trottoirs, dépressions charretières (05P070)	0,00	521 000,00	521 000,00	0,00
Travaux de voirie, promoteurs et convoyeurs de fonds (05P070)	0,00	1 930 000,00	1 930 000,00	0,00
Amendes de police (05P054O001)	0,00	5 500 000,00	5 500 000,00	0,00
Participation au titre des PAE et PUP (05P075)	0,00	4 574 052,00	4 574 052,00	0,00
Taxe de séjour (05P110O005)	0,00	6 400 000,00	6 400 000,00	0,00
Total	0,00	18 925 052,00	18 925 052,00	0,00

Libellé de la recette grevée d'une affectation spéciale (2) : Création trottoirs, dépressions charretières (05P070)		
Reste à employer au 01/01/N		0,00
Recettes		
Article	Libellé article	Montant
1328	Subventions d'équipement non transférables - Autres	521 000,00
Total		521 000,00
Dépenses		
Article	Libellé article	Montant
2315	Trottoirs, dépressions charretières	521 000,00
Total		521 000,00
Reste à employer au 31/12/N (3)		0,00

Libellé de la recette grevée d'une affectation spéciale (2) : Travaux de voirie, promoteurs et convoyeurs de fonds (05P070)		
Reste à employer au 01/01/N		0,00
Recettes		
Article	Libellé article	Montant
1328	Subventions d'équipement non transférables - Autres	1 930 000,00
Total		1 930 000,00
Dépenses		
Article	Libellé article	Montant
2315	Travaux aux frais des tiers	1 930 000,00
Total		1 930 000,00
Reste à employer au 31/12/N (3)		0,00

Libellé de la recette grevée d'une affectation spéciale (2) : Amendes de police (05P054O001)		
Reste à employer au 01/01/N		0,00
Recettes		
Article	Libellé article	Montant
1345	Fonds affectés à l'équipement non transférables - Amendes de police	5 500 000,00
Total		5 500 000,00

Libellé de la recette grevée d'une affectation spéciale (2) : Amendes de police (05P054O001)		
Dépenses		
Article	Libellé article	Montant
2031	05P113O001 - Carrefours à feux	350 000,00
2031	05P059O003 - Aménagements de proximité	68 124,00
2112	05P059O003 - Aménagements de proximité	106 540,00
215738	05P113O001 - Carrefours à feux	720 000,00
2315	05P059O003 - Aménagements de proximité	587 165,00
2315	05P078O001 - Création de jalonnement	760 000,00
2315	05P113O001 - Carrefours à feux	2 541 183,00
2315	05P066Ox - Fonds d'intérêt communal	346 988,00
238	05P059O003 - Aménagements de proximité	20 000,00
Total		5 500 000,00
Reste à employer au 31/12/N (3)		0,00

Libellé de la recette grevée d'une affectation spéciale (2) : Participation au titre des PAE et PUP (05P075)		
Reste à employer au 01/01/N		0,00
Recettes		
Article	Libellé article	Montant
1348	Fonds affectés à l'équipement non transférables - PAE	3 590 123,00
1348	Fonds affectés à l'équipement non transférables - PUP	983 929,00
Total		4 574 052,00
Dépenses		
Article	Libellé article	Montant
2315	Réseaux de voirie métropolitaine - PAE	3 590 123,00
2315	Réseaux de voirie métropolitaine - PUP	983 929,00
Total		4 574 052,00
Reste à employer au 31/12/N (3)		0,00

Libellé de la recette grevée d'une affectation spéciale (2) : Taxe de séjour (05P110O005)		
Reste à employer au 01/01/N		0,00
Recettes		
Article	Libellé article	Montant
731721	Taxe de séjour	6 400 000,00
Total		6 400 000,00
Dépenses		
Article	Libellé article	Montant
21321	Constructions - office du tourisme et des congrès métropolitain	500 000,00
2313	Constructions - Croisière et Tourisme fluvial	700 000,00
2315	Réseaux d'électrification- Pontons et réseaux	1 100 000,00
6125	Crédit bail - Palais des congrès	595 000,00
6132	Locations immobilières - Divers congrès	492 500,00
65748	Subvention de fonctionnement - 633 Développement touristique (05P110O005)	3 012 500,00
Total		6 400 000,00
Reste à employer au 31/12/N (3)		0,00

- (1) Par exemple, taxe d'aménagement, taxe de séjour, FEDER, dons et legs grevés d'une affectation, toutes recettes grevées d'une affectation spéciale et non ventilables ou recettes ventilables mais pour lesquelles la collectivité souhaite un niveau de détail plus fin que dans la présentation croisée.
- (2) Ouvrir un tableau par recette grevée d'une affectation spéciale et reproduire le tableau autant de fois que nécessaire pour décrire l'ensemble des recettes grevées d'une affectation spéciale.
- (3) Reste à employer au 31/12/N = reste à employer au 01/01/N + total recettes de l'exercice – total dépenses de l'exercice.

Arrêts - Signatures

ARRETE - SIGNATURES

Nombre de membres en exercice.....	104
Nombre de membres présents ou représentés.....	104
Nombre de suffrages exprimés.....	66
VOTES : Pour.....	64
Contre.....	2
Abstentions.....	38

Date de convocation : 21 janvier 2022

Présenté par le Président
Bordeaux le 28 janvier 2022


Alain ANZIANI
Président de Bordeaux Métropole

Délibéré par l'assemblée délibérante réunie en session
A Bordeaux, le 28 janvier 2022


Les membres du Conseil de Bordeaux Métropole

Budget Primitif

Exercice 2022

**Certifié exécutoire par le Président, compte tenu de la transmission en Préfecture
le 4 février 2022 et de la publication le 4 février 2022**

A BORDEAUX, le 4 février 2022
















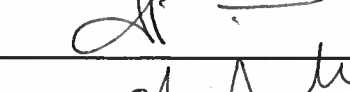

A handwritten signature in black ink, appearing to read 'Alain', with a long horizontal stroke extending to the right.
















**Alain ANZIANI
Président de Bordeaux Métropole**












CONSEILLERS METROPOLITAINS







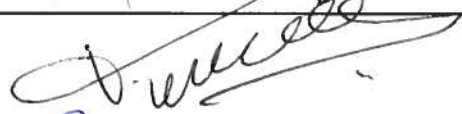










CONSEIL DU 28 JANVIER 2022















Feuille de présence

















NOMS		SIGNATURE
M.	ANZIANI Alain	
M.	HURMIC Pierre	
Mme	BOST Christine	
M.	ROSSIGNOL-PUECH Clément	
M.	DELPEYRAT Stéphane	
M.	LABESSE Patrick	
Mme	FERREIRA Véronique	
M.	GARNIER Alain	
M.	TOUZEAU Jean	
M.	BLANC Bernard Louis	
M.	EGRON Jean-François	
Mme	CASSOU-SCHOTTE Sylvie	
Mme	TERRAZA Brigitte	
Mme	BICHET Claudine	
M.	PUYOBRAU Jean-Jacques	
Mme	MELLIER Claude	
Mme	BLOCH Brigitte	

NOMS		SIGNATURE
Mme	DE FRANÇOIS Béatrice	
Mme	PAPIN Céline	
Mme	KISS Andréa	
M.	PAPADATO Patrick	
Mme	JAMET Delphine	
M.	PFEIFFER Stéphane	
Mme	NOEL Marie-Claude	
M.	RUBIO Alexandre	
M.	MAURIN Baptiste	
M.	GUENDEZ Nordine	
Mme	ZAMBON Josiane	
Mme	RAMI Isabelle	
M.	ALCALA Dominique	
Mme	AMOUROUX Géraldine	
Mme	ANFRAY Stéphanie	
M.	BAGATE Christian	
Mme	BETES Amandine	
M.	BOBET Patrick	
Mme	BONNEFOY Christine	

NOMS		SIGNATURE
Mme	BONORON Simone	
Mme	BOUSQUET-PITT Pascale	
Mme	BOZDAG Fatiha	
Mme	BRET Myriam	
Mme	BRU Pascale	
M.	CAZABONNE Alain	
M.	CAZAUX Olivier	
M.	CAZENAVE Thomas	
M.	CHAUSSET Gérard	
Mme	CHOPLIN Camille	
M.	COLES Max	
Mme	CORNACCHIARI Typhaine	
M.	CUGY Didier	
Mme	CURVALE Laure	
Mme	DELATTRE Nathalie	
Mme	DEMANGE Eve	
Mme	DUMAS Fabienne	

NOMS		SIGNATURE
M.	DUPRAT Christophe	
M.	ESCOTS Olivier	
Mme	FAHMY Anne	
M.	FARENIAUX Bruno	
M.	FEUGAS Jean-Claude	
M.	FLORIAN Nicolas	
Mme	FREMY Françoise	
M.	GARRIGUES Guillaume	
Mme	GASPAR Anne-Eugénie	
M.	GHESQUIERE Maxime	
M.	GIRO Frédéric	
M.	GOMOT Stéphane	
M.	GUILLEMIN Laurent	
Mme	HELBIG Fabienne	
M.	JABER Radouane	
Mme	JUQUIN Sylvie	
Mme	JUSTOME Sylvie	
M.	LABARDIN Michel	

NOMS		SIGNATURE
Mme	LACUEY Nathalie	
M.	LAMARQUE Gwénaël	
Mme	LE BOULANGER Fannie	
Mme	LECERF Harmonie	
Mme	LEPINE Anne	
Mme	LOUNICI Zeineb	
M.	MANGON Jacques	
M.	MARI Guillaume	
M.	MARI Stéphane	
M.	MILLET Thierry	
Mme	MILLIER Eva	
M.	MORETTI Fabrice	
M.	MORISSET Marc	
M.	N'JIKAM MOULIOM Pierre De Gaétan	
M.	PESCINA Jérôme	
M.	POIGNONEC Michel	

NOMS		SIGNATURE
M.	POUTOU Philippe	
M.	PUJOL Patrick	
M.	RAUTUREAU Benoît	
M.	RAYNAL Franck	
Mme	RECALDE Marie	
M.	RIVIERES Bastien	
M.	ROBERT Fabien	
Mme	ROUX-LABAT Karine	
Mme	SAADI Nadia	
Mme	SABOURET Béatrice	
M.	SAINT-PASTEUR Sébastien	
M.	SALLABERRY Emmanuel	
M.	SUBRENAT Kévin	
M.	TOURNERIE Serge	
M.	TRIJOLET Thierry	
M.	TROUCHE Jean-Marie	
Mme	VERSEPUY Agnès	