

Budget primitif pour l'exercice 2021

Tome I - Budget principal et annexes

REPUBLIQUE FRANÇAISE

Etat : Bordeaux Métropole (1)

AGREGÉ AU BUDGET PRINCIPAL DE (2)

Numéro SIRET : 24330031600011

POSTE COMPTABLE : Receveur des Finances

M. 57

Budget primitif

Voté par nature

BUDGET : 05-Budget Principal (3)

ANNEE 2021

(1) Indiquer soit le nom de la collectivité, soit le libellé de l'établissement, soit le nom du syndicat mixte relevant de l'article L. 5721-2 du CGCT.

(2) A compléter s'il s'agit d'un budget annexe.

(3) Indiquer le budget concerné : budget principal ou libellé du budget annexe.

Sommaire

I - Informations générales

A - Informations statistiques, fiscales et financières	4
B - Modalités de vote du budget	5
C1 - Exécution du budget de l'exercice précédent - Résultats	6
C2 - Exécution du budget de l'exercice précédent - RAR Dépenses	7
C3 - Exécution du budget de l'exercice précédent - RAR Recettes	8

II - Présentation générale du budget

A - Vue d'ensemble - Vote et reports	9
B1 - Présentation des AP votées	10
B2 - Présentation des AE votées	14
C1 - Equilibre financier du budget - Investissement	15
C2 - Equilibre financier du budget - Fonctionnement	18
D1 - Balance générale - Dépenses	20
D2 - Balance générale - Recettes	22

III - Vote du budget

A - Section d'investissement - Vue d'ensemble	24
A1 - Section d'investissement - Dépenses - Détail par article	28
A2.1 - Section d'investissement - Dépenses - Vue d'ensemble des opérations d'équipement	37
A2.2 - Section d'investissement - Dépenses - Détail des opérations d'équipement gérées en AP	38
A2.3 - Section d'investissement - Dépenses - Détail des opérations d'équipement gérées hors AP	39
A3 - Section d'investissement - Recettes - Détail par article	40
B - Section de fonctionnement - Vue d'ensemble	44
B1 - Section de fonctionnement - Dépenses - Détail par article	47
B2 - Section de fonctionnement - Recettes - Détail par article	53

IV - Annexes

A - Présentation croisée


A1 - Section d'investissement - Vue d'ensemble	56
A1.01 - Opérations non ventilables	59
A1.900 - Fonction 0 - Services généraux	60
A1.900-5 - Fonction 0-5 - Gestion des fonds européens	Sans Objet
A1.901 - Fonction 1 - Sécurité	63
A1.902 - Fonction 2 - Enseignement, formation professionnelle et apprentissage	64
A1.903 - Fonction 3 - Culture, vie sociale, jeunesse, sports et loisirs	67
A1.904 - Fonction 4 - Santé et action sociale (hors RSA)	70
A1.904-4 - Fonction 4-4 - RSA	Sans Objet
A1.905 - Fonction 5 - Aménagement des territoires et habitat	73
A1.906 - Fonction 6 - Action économique	76
A1.907 - Fonction 7 - Environnement	78
A1.908 - Fonction 8 - Transports	81
A2 - Section de fonctionnement - Vue d'ensemble	85
A2.01 - Opérations non ventilables	87
A2.930 - Fonction 0 - Services généraux	88
A2.930-5 - Fonction 0-5 - Gestion des fonds européens	Sans Objet
A2.931 - Fonction 1 - Sécurité	94
A2.932 - Fonction 2 - Enseignement, formation professionnelle et apprentissage	95
A2.933 - Fonction 3 - Culture, vie sociale, jeunesse, sports et loisirs	98
A2.934 - Fonction 4 - Santé et action sociale (hors APA et RSA/Régularisation de RMI)	101
A2.934-3 - Fonction 4-3 - APA	Sans Objet
A2.934-4 - Fonction 4-4 - RSA/Régularisation de RMI	Sans Objet
A2.935 - Fonction 5 - Aménagement des territoires et habitat	104
A2.936 - Fonction 6 - Action économique	107
A2.937 - Fonction 7 - Environnement	109
A2.938 - Fonction 8 - Transports	112

B - Annexes patrimoniales

B1.1 - Etat de la dette - Détail des crédits de trésorerie	Sans Objet
B1.2 - Etat de la dette - Répartition par nature de dette	116
B1.3 - Etat de la dette - Répartition par structure de taux	Sans Objet
B1.4 - Etat de la dette - Typologie de la répartition de l'encours	122
B1.5 - Etat de la dette - Détail des opérations de couverture	Sans Objet

B1.6 - Etat de la dette - Dette pour financer l'emprunt d'un autre organisme	Sans Objet
B1.7 - Etat de la dette - Autres dettes	Sans Objet
B2 - Méthodes utilisées pour les amortissements	123
B3.1 - Etat des provisions constituées	125
B3.2 - Etalement des provisions	Sans Objet
B4 - Etat des charges transférées	127
B5 - Détail des chapitres d'opérations pour comptes de tiers	128
B6 - Prêts	136
B7.1 - Etat des emprunts garantis	137
B7.2 - Calcul du ratio d'endettement relatif aux emprunts garantis	237
B8.1 - Subventions versées	238
B8.2 - Etat des contrats de crédit-bail	242
B8.3 - Etat des contrats de PPP	243
B8.4 - Etat des autres engagements donnés	244
B8.5 - Etat des engagements reçus	245
B9 - Etat du personnel	247
B10 - Liste des organismes dans lesquels la collectivité a pris un engagement financier	263
B11.1 - Liste des organismes de regroupement	266
B11.2 - Liste des établissements publics créés	268
B11.3 - Liste des services individualisés dans un budget annexe	269
C - Annexes budgétaires	
C1.1 - Equilibre budgétaire - Dépenses	270
C1.2 - Equilibre budgétaire - Recettes	271
D - Autres éléments d'information	
D1 - Etat des recettes grevées d'affectation spéciale	274
D2 - Liste des services assujettis à la TVA et non érigés en budget annexe	Sans Objet
D3.1 - Services ferroviaires régionaux des voyageurs - Volet 1 : Budget	Sans Objet
D3.2 - Services ferroviaires régionaux des voyageurs - Volet 2 : Compte d'exploitation	Sans Objet
D4 - Décisions en matière de taux	Sans Objet
D5.1 - Etats de la répartition de la TEOM - Investissement	Sans Objet
D5.2 - Etats de la répartition de la TEOM - Fonctionnement	Sans Objet
V - Arrêté et signatures	
A - Arrêté et signatures	276

Préciser, pour chaque annexe, si l'état est joint ou sans objet.

 Dans l'ensemble des tableaux, les cases grisées ne doivent pas être remplies.

Conformément à l'instruction budgétaire et comptable, il convient de mentionner que :

dans la présentation croisée, la rubrique fonctionnelle 01 – Opérations non ventilables comprend les impôts et taxes non affectés, les dotations et participations, la dette et les opérations financières, les opérations patrimoniales en investissement, les frais de fonctionnement des groupes d'élus en fonctionnement ;
les opérations d'ordre doivent figurer en italique.

INFORMATIONS GENERALES

I – INFORMATIONS GENERALES	I
INFORMATIONS STATISTIQUES, FISCALES ET FINANCIERES	A

Informations statistiques	
	Valeurs
Population totale	811 377

Informations fiscales (N-2)	
	Collectivité
Indicateur de ressources fiscales ou potentiel fiscal par habitant (1)	654,50

Informations financières – ratios		Valeurs
1	Dépenses réelles de fonctionnement / population	842,28
2	Recettes réelles de fonctionnement / population	984,77
3	Dépenses d'équipement brut / population	725,51
4	Encours de dette / population (2)	654,75
5	DGF / population	178,09
6	Dépenses de personnel / dépenses réelles de fonctionnement (3)	39,55 %
7	Dépenses réelles de fonctionnement et remboursement annuel de la dette en capital / recettes réelles de fonctionnement (3)	89,83 %
8	Dépenses d'équipement brut / recettes réelles de fonctionnement	73,67 %
9	Encours de la dette / recettes réelles de fonctionnement (2) (3)	66,49 %
10	Epargne brute / recettes réelles de fonctionnement (2) (3)	14,47 %

(1) A renseigner selon les dispositions législatives et réglementaires applicables à la collectivité. Informations comprises dans la fiche de répartition de la DGF de l'exercice N-1, établie sur la base des informations N-2 (transmise par les services préfectoraux).

(2) Les ratios s'appuyant sur l'encours de la dette se calculent à partir du montant de la dette au 1^{er} janvier N.

(3) Pour les syndicats mixtes, seules ces données sont à renseigner.

I – INFORMATIONS GENERALES	I
MODALITES DE VOTE DU BUDGET	B

- I – L'assemblée délibérante décide de voter le présent budget :
- au niveau du chapitre (1) pour la section d'investissement ;
 - au niveau du chapitre (1) pour la section de fonctionnement ;
 - sans (2) vote formel sur les chapitres « opérations d'équipement » ;
 - sans (2) vote formel sur chacun des chapitres.

La liste des articles spécialisés sur lesquels l'ordonnateur ne peut procéder à des virements d'article à article est la suivante :

II – En l'absence de mention au paragraphe I ci-dessus, le budget est réputé voté par chapitre, sans vote formel sur chacun des chapitres, en fonctionnement et en investissement sans vote formel pour les chapitres « opération d'équipement ».

III – L'assemblée délibérante autorise le président à opérer des virements de crédits de paiement de chapitre à chapitre dans les limites suivantes (3) : .

IV – En l'absence de mention au paragraphe III ci-dessus, le président est réputé ne pas avoir reçu l'autorisation de l'assemblée délibérante de pratiquer des virements de crédits de paiement de chapitre à chapitre.

V – Les provisions sont semi-budgétaires (4).

VI – La comparaison s'effectue par rapport au budget primitif (5) de l'exercice précédent.

VII – Le présent budget a été voté sans reprise des résultats de l'exercice N-1 (6).

(1) A compléter par « du chapitre » ou « de l'article ».

(2) Indiquer « avec » ou « sans ».

(3) Au maximum dans la limite de 7.5 % des dépenses réelles de la section, à l'exclusion des crédits relatifs aux dépenses de personnel.

(4) A compléter par un seul des deux choix suivants, selon les dispositions législatives et réglementaires applicables à la collectivité :

- semi budgétaire ;

- budgétaire par délibération N°... du ...

(5) Indiquer « primitif » ou « cumulé ». Budget cumulé = BP + BS + DM.

(6) A compléter par un seul des trois choix suivants :

- sans reprise des résultats de l'exercice N-1 ;

- avec reprise des résultats de l'exercice N-1 après le vote du compte administratif ;

- avec reprise anticipée des résultats de l'exercice N-1.

I – INFORMATIONS GENERALES	I
EXECUTION DU BUDGET DE L'EXERCICE PRECEDENT – RESULTATS (1)	C1

	RESULTAT DE L'EXERCICE N-1			
	Dépenses	Recettes	Solde d'exécution ou résultat reporté	Résultat ou solde (A) (2)
TOTAL DU BUDGET	0,00	0,00	0,00	A1 0,00
Investissement	0,00	0,00	(3) 0,00	A2 0,00
Fonctionnement	0,00	0,00	(4) 0,00	A3 0,00

	RESTES A REALISER N-1		
	Dépenses	Recettes	Solde (B)
TOTAL des RAR	I + II 0,00	III + IV 0,00	B1 0,00
Investissement	I 0,00	III 0,00	B2 0,00
Fonctionnement	II 0,00	IV 0,00	B3 0,00

		RESULTAT CUMULE = (A) + (B) (5)
TOTAL	A1 + B1	0,00
Investissement	A2 + B2	0,00
Fonctionnement	A3 + B3	0,00

(1) État à compléter uniquement en cas de reprise des résultats de l'exercice N-1 après le vote du compte administratif ou en cas de reprise anticipée des résultats de l'exercice N-1.

(2) Indiquer le signe – si dépenses > recettes, et + si recettes > dépenses.

(3) Solde d'exécution de N-2 reporté sur la ligne budgétaire 001 du compte administratif N-1. Indiquer le signe – si dépenses > recettes, et + si recettes > dépenses.

(4) Résultat de fonctionnement reporté sur la ligne budgétaire 002 du compte administratif N-1. Indiquer le signe – si déficitaire, et + si excédentaire.

(5) Indiquer le signe – si déficit et + si excédent.

I – INFORMATIONS GENERALES	I
EXECUTION DU BUDGET DE L'EXERCICE PRECEDENT – RAR DEPENSES	C2

DETAIL DES RESTES A REALISER N-1 EN DEPENSES (1)

Chap. / art. (2)	Libellé	Dépenses engagées non mandatées
SECTION D'INVESTISSEMENT – TOTAL		(I) 0,00
018	RSA	0,00
10	Dotations, fonds divers et réserves	0,00
13	Subventions d'investissement (3)	0,00
16	Emprunts et dettes assimilées	0,00
18	Cpte de liaison : affectation (BA,régie)	0,00
20	Immobilisations incorporelles (sauf le 204) (3)	0,00
204	Subventions d'équipement versées (3) (5)	0,00
21	Immobilisations corporelles (3)	0,00
22	Immobilisations reçues en affectation (3)	0,00
23	Immobilisations en cours (sauf 2324) (3)	0,00
26	Participations et créances rattachées	0,00
27	Autres immobilisations financières (3)	0,00
45	Chapitres d'opérations pour compte de tiers	0,00
SECTION DE FONCTIONNEMENT – TOTAL		(II) 0,00
011	Charges à caractère général (4)	0,00
012	Charges de personnel et frais assimilés (4)	0,00
014	Atténuations de produits	0,00
016	APA	0,00
017	RSA / Régularisations de RMI	0,00
65	Autres charges de gestion courante (4)	0,00
6586	Frais fonctionnement des groupes d'élus	0,00
66	Charges financières	0,00
67	Charges spécifiques (4)	0,00

(1) Il s'agit des restes à réaliser établis conformément à la comptabilité d'engagement annuelle. A servir uniquement en cas de reprise des résultats de l'exercice précédent, soit après le vote du compte administratif, soit en cas de reprise anticipée des résultats.

Les restes à réaliser de la section de fonctionnement correspondent : en dépenses, aux dépenses engagées non mandatées et non rattachées telles qu'elles ressortissent de la comptabilité des engagements ; et en recettes, aux recettes certaines n'ayant pas donné lieu à l'émission d'un titre et non rattachées.

Les restes à réaliser de la section d'investissement correspondent : en dépenses, aux dépenses engagées non mandatées au 31/12 de l'exercice précédent telles qu'elles ressortissent de la comptabilité des engagements ; et en recettes, aux recettes certaines n'ayant pas donné lieu à l'émission d'un titre au 31/12 de l'exercice précédent.

(2) Suivant le niveau de vote retenu par l'assemblée délibérante.

(3) Hors dépenses imputées au chapitre 018.

(4) Hors dépenses imputées aux chapitres 016 et 017.

(5) Le chapitre 204 « Subventions d'équipement versées » est un chapitre globalisé regroupant les comptes 204 et 2324.

I – INFORMATIONS GENERALES	I
EXECUTION DU BUDGET DE L'EXERCICE PRECEDENT – RAR RECETTES	C3

DETAIL DES RESTES A REALISER N-1 EN RECETTES (1)

Chap. / art. (2)	Libellé	Titres restant à émettre
SECTION D'INVESTISSEMENT – TOTAL		(III) 0,00
018	RSA	0,00
024	Produits des cessions d'immobilisations	0,00
10	Dotations, fonds divers et réserves	0,00
13	Subventions d'investissement (reçues) (3)	0,00
16	Emprunts et dettes assimilées	0,00
18	Cpte de liaison : affectation (BA,régie)	0,00
20	Immobilisations incorporelles (sauf 204) (3)	0,00
204	Subventions d'équipement versées (3) (5)	0,00
21	Immobilisations corporelles (3)	0,00
22	Immobilisations reçues en affectation (3)	0,00
23	Immobilisations en cours (sauf 2324) (3)	0,00
26	Participations et créances rattachées	0,00
27	Autres immobilisations financières (3)	0,00
45	Chapitres d'opérations pour compte de tiers	0,00
SECTION DE FONCTIONNEMENT – TOTAL		(IV) 0,00
70	Prod. services, domaine, ventes diverses	0,00
73	Impôts et taxes	0,00
731	Fiscalité locale	0,00
74	Dotations et participations (4)	0,00
75	Autres produits de gestion courante (4)	0,00
013	Atténuations de charges (4)	0,00
016	APA	0,00
017	RSA / Régularisations de RMI	0,00
76	Produits financiers	0,00
77	Produits spécifiques (4)	0,00

(1) Il s'agit des restes à réaliser établis conformément à la comptabilité d'engagement annuelle. A servir uniquement en cas de reprise des résultats de l'exercice précédent, soit après le vote du compte administratif, soit en cas de reprise anticipée des résultats.

Les restes à réaliser de la section de fonctionnement correspondent : en dépenses, aux dépenses engagées non mandatées et non rattachées telles qu'elles ressortissent de la comptabilité des engagements ; et en recettes, aux recettes certaines n'ayant pas donné lieu à l'émission d'un titre et non rattachées.

Les restes à réaliser de la section d'investissement correspondent : en dépenses, aux dépenses engagées non mandatées au 31/12 de l'exercice précédent telles qu'elles ressortissent de la comptabilité des engagements ; et en recettes, aux recettes certaines n'ayant pas donné lieu à l'émission d'un titre au 31/12 de l'exercice précédent.

(2) Suivant le niveau de vote retenu par l'assemblée délibérante.

(3) Hors recettes imputées au chapitre 018.

(4) Hors recettes imputées aux chapitres 016 et 017.

(5) Le chapitre 204 « Subventions d'équipement versées » est un chapitre globalisé regroupant les comptes 204 et 2324.

**PRESENTATION GENERALE
DU BUDGET PRINCIPAL**

II – PRESENTATION GENERALE DU BUDGET		II	
VUE D'ENSEMBLE DU BUDGET – VOTE ET REPORTS		A	
		DEPENSES	RECETTES
VOTE	Crédits d'investissement votés au titre du présent budget (y compris le compte 1068)	736 622 902,74	736 622 902,74
	+	+	+
REPORTS	Restes à réaliser de l'exercice précédent (RAR N-1) (1)	0,00	0,00
	001 Solde d'exécution de la section d'investissement reporté (1)	(si solde négatif) 0,00	(si solde positif) 0,00
	=	=	=
	Total de la section d'investissement (2)	736 622 902,74	736 622 902,74
		DEPENSES	RECETTES
VOTE	Crédits de fonctionnement votés au titre du présent budget	823 577 421,78	823 577 421,78
	+	+	+
REPORTS	Restes à réaliser de l'exercice précédent (RAR N-1) (1)	0,00	0,00
	002 Résultat de fonctionnement reporté (1)	(si déficit) 0,00	(si excédent) 0,00
	=	=	=
	Total de la section de fonctionnement (3)	823 577 421,78	823 577 421,78
		DEPENSES	RECETTES
	TOTAL DU BUDGET (4)	1 560 200 324,52	1 560 200 324,52

(1) A servir uniquement en cas de reprise des résultats de l'exercice précédent, soit après le vote du compte administratif, soit en cas de reprise anticipée des résultats.

Les restes à réaliser de la section de fonctionnement correspondent : en dépenses, aux dépenses engagées non mandatées et non rattachées telles qu'elles ressortissent de la comptabilité des engagements ; et en recettes, aux recettes certaines n'ayant pas donné lieu à l'émission d'un titre et non rattachées.

Les restes à réaliser de la section d'investissement correspondent : en dépenses, aux dépenses engagées non mandatées au 31/12 de l'exercice précédent telles qu'elles ressortissent de la comptabilité des engagements ; et en recettes, aux recettes certaines n'ayant pas donné lieu à l'émission d'un titre au 31/12 de l'exercice précédent.

(2) Total de la section d'investissement = RAR + solde d'exécution reporté + crédits d'investissement votés.

(3) Total de la section de fonctionnement = RAR + résultat reporté + crédits de fonctionnement votés.

(4) Total du budget = total de la section de fonctionnement + total de la section d'investissement.

II – PRESENTATION GENERALE DU BUDGET	II
PRESENTATION DES AP VOTEES	B1

AUTORISATION DE PROGRAMME (1)		Chapitre(s)	Montant
Numéro	Libellé		
05P121E17	3ème phase Tramway	204, 21, 23	0,00
05P031E06	AP 2017 Travaux pôle technique	20, 21, 23	0,00
05P034E07	Acquisition de modulaires pour projets métropolitains AP	21	0,00
05P016E04	Action Foncière AP 2021	21	84 000 000,00
05P016E01	Action foncière - AP	21	0,00
05P097E19	Agglocampus -Convention de site	204, 21, 23	0,00
05P095E08	Aide aux cimetières communaux AP 2021	204	743 000,00
05P004E12	Aide à l'équilibre d'opérations (part BM)	204	0,00
05P156E05	Aides aux partenaires du contrat de ville - AP	204	0,00
05P095E01	Aides cimetières communaux AP Codev	204	0,00
05P001E07	Aires d'accueil et de grand passage - GER 2021-2027	21, 23	11 158 900,00
05P001E04	Aires gens du voyage - AP	20, 21, 23	1 121 911,03
05P206E04	Alignements ponctuels PT - AP	21	0,00
05P206E09	Alignements ponctuels PT - AP 2021	20, 21	11 009 000,00
05P094E09	Aménagement des parcs cimetières AP 2021	20, 21, 23	17 890 000,00
05P137E17	Aménagement numérique AP	20, 21, 23	0,00
05P137E07	Aménagement numérique AP 2021	20, 23	36 630 000,00
05P059E12	Aménagements de voirie de proximité AP	20, 21, 23	0,00
05P059E17	Aménagements de voirie de proximité AP 2021	20, 21, 23	18 623 631,00
05P060E11	Aménagements de voirie intercommunale AP	20, 204, 21, 23	0,00
05P060E12	Aménagements de voirie intercommunale AP 2021	20, 204, 21, 23	96 305 000,00
05P111E02	Aménagements des arrêts de bus AP	23	0,00
05P111E06	Aménagements des arrêts de bus AP 2021	23	9 902 500,00
05P094E02	Aménagements parcs cimetières	20, 21, 23	0,00
05P058E02	Aménagements vélos CODEV AP	20, 204, 21, 23	0,00
05P058E14	Aménagements vélos CODEV AP2021	20, 21, 23	16 179 000,00
05P004E09	Aquitans production et réhabilitation AP	204	-37 185 454,00
05P124E12	Bassins et ouvrages EP : acquisitions études préal. AP2021	20, 21, 23	4 345 000,00
05P031E07	Bâtiments techniques métropolitains AP 2021	20, 21, 23	9 180 000,00
05P012E04	CODEV3 Nature en AP - Agriculture métropolitaine	204	0,00
05P013E01	CODEV3 Nature en AP - Connaissance nature	204	0,00
05P011E01	CODEV3 Nature en AP -espaces naturels	204	0,00
05P146E02	Commande d'oeuvres d'art AP	20, 21, 23	764 484,00
05P037E04	Conservation du patrimoine des parc cimetières AP 2021	20, 21, 23	5 474 000,00
05P011E06	Continuité des espaces naturels AP 2021	20, 23	6 825 000,00
05P102E07	Contribution économie solidaire AP	23, 204	0,00
05P083E01	Création de signalisation routière non lumineuse AP	23	0,00
05P083E04	Création de signalisation routière non lumineuse AP 2021	23	5 826 500,00
05P106E03	Création pôle naval Grand Port Maritime de Bx(CPER2015-2020)	204	0,00
05P107E11	Equipements culturels - Rénovation Création AP	20, 23	0,00
05P032E04	Equipements et réhabilitations des groupes scolaires	20, 21, 23	0,00
05P103E02	Equipements sportifs (RI)	204	-5 289 335,51
05P103E09	Equipements sportifs - création, restructuration AP	20, 204, 23	0,00
05P062E05	Etudes de Voirie AP 2021	20	2 983 000,00

AUTORISATION DE PROGRAMME (1)		Chapitre(s)	Montant
Numéro	Libellé		
05P077E05	Etudes de voirie AP	20	0,00
05P157E16	Extension réseaux d'électricité AP 2021	204, 23	4 800 000,00
05P018E08	Foncier pré-opérationnel - AP	21	0,00
05P018E09	Foncier pré-opérationnel - AP 2021	20, 21	42 030 000,00
05P066E10	Fonds d'Intérêt Communal 2021-2027	204, 21, 23	213 259 672,00
05P066E06	Fonds d'intérêt communal 2015-2020	20, 204, 21, 23	0,00
05P114E17	Franchissements Garonne AP	20, 21, 23	0,00
05P032E08	Gestion bâtiminaire des groupes scolaires AP 2021	20, 204, 21, 23	52 215 000,00
05P123E06	Gestion des milieux aquatiques AP 2021	20, 23	11 405 000,00
05P168E04	Gouvernance et sécurité de l'information AP	20, 21	0,00
05P168E06	Gouvernance et sécurité de l'information AP 2021	20	7 333 700,00
05P107E09	Grande salle de spectacle	204	0,00
05P190E05	Grande salle de spectacle - parking	204	0,00
05P107E10	Gros entretien et réparation équipements culturels AP	23	0,00
05P103E07	Gros entretien réparation équipements sportifs AP	20, 23	0,00
05P084E09	Grosses réparations de voirie AP	23	0,00
05P084E11	Grosses réparations de voirie AP 2021	23	65 744 330,00
05P075E10	Groupes scolaires en OAIM - AP	20, 21, 23	1 920 525,00
05P091E07	Infrastructure ferroviaire AP 2021	20	31 500,00
05P003E09	Intervention sur le logement - parc privé - AP 2021-2027	20, 204	12 700 000,00
05P003E01	Interventions sur logement - parc privé - AP	20, 204	0,00
05P004E13	Interventions sur logement - parc public - AP 2021 2026	204	72 000 000,00
05P078E01	Jalonnement AP	23	0,00
05P078E07	Jalonnement AP 2021	23	3 880 000,00
05P091E17	Ligne à Grande Vitesse	23, 204	0,00
05P178E06	Matériels et équipements espaces verts de Bordeaux	21	0,00
05P084E12	Mobilier Urbain et plantations - renouvellement AP 2021	20, 23	4 690 000,00
05P122E07	Modifications d'ouvrages d'art	204	2 000 000,00
05P080E09	Moyens affectés aux espaces publics - AP	20, 21, 23	0,00
05P080E12	Moyens affectés aux espaces publics - AP 2021	20, 21, 23	23 428 710,00
05P178E05	Moyens affectés aux espaces vert AP	21	0,00
05P178E08	Moyens affectés aux espaces verts AP 2021	20, 21, 23	12 964 350,00
05P183E06	Moyens affectés à la gestion de la propreté AP	20, 21, 23	2 972 000,00
05P183E08	Moyens affectés à la gestion de la propreté AP 2021	20, 21, 23	23 889 830,00
05P176E10	Nature en ville AP 2021	20, 21, 23	5 558 800,00
05P012E08	Nature et agriculture métropolitaine AP 2021	20, 204, 21, 23	15 557 000,00
05P155E01	OIM Bordeaux Aéroparc AP	20, 204, 21, 23, 26	1 295 249,00
05P101E05	OIM Inno Campus AP	20, 204, 21, 23	0,00
05P122E13	Optimisation circulation Bus AP 2021	21, 23	39 684 000,00
05P122E01	Optimisation circulation bus	20, 204, 21, 23	0,00
05P006E11	Opération ANRU 2	20, 204, 21, 23	67 084 209,00
05P009E06	PCRS - AP	20, 21	0,00
05P035E11	Parc matériel - renouvellement et travaux AP 2021	20, 21	22 951 000,00
05P014E12	Plan de Prévention des Risques et Nuisances Sonores AP 2021	20, 23	4 585 000,00
05P038E12	Plan patrimoine durable	23, 20, 21	0,00
05P038E05	Plan patrimoine durable AP 2021	20, 21	2 275 000,00
05P116E01	Plan vélo reseau REVE - structurant AP	20, 21, 23	2 949 700,00
05P169E04	Plateforme internet et collaborative AP	20, 21	0,00
05P169E07	Plateforme internet et collaborative AP 2021	20, 21	7 390 000,00

AUTORISATION DE PROGRAMME (1)		Chapitre(s)	Montant
Numéro	Libellé		
05P181E01	Prestations SPL - AP	20	0,00
05P181E05	Prestations SPL - AP 2021	20	24 000 000,00
05P008E06	Prestations SPL - opérations d'aménagement AP	20, 204, 21, 23	16 316 061,00
05P159E04	Projets Transports - Dévoisement Réseaux AP	21, 23	14 505 543,00
05P173E04	Prévention du risque inondation - AP	21, 23, 20	2 800 000,00
05P119E08	Pôles intermodaux en AP	20, 21, 23	0,00
05P084E04	Remise à niveau et entretien voirie (env.exceptionnelle)	23	0,00
05P135E08	Renforcement réseaux DECI AP 2021	20, 204, 21	4 100 000,00
05P006E02	Renouvellement urbain - accompagnement et PNRQAD - AP	20, 204, 21, 23	3 644 706,31
05P006E12	Renouvellement urbain : actions d'accompagnement	20, 21, 23	0,00
05P035E09	Renouvellement véhicules AP	21, 23	0,00
05P136E06	Ressource de substitution et renouvellement eau potable AP	20, 21, 23	6 550 000,00
05P034E09	Restaurant Latule - DEV AP	20, 23	0,00
05P082E02	Réhabilitation Franchissements Garonne AP	20, 23	0,00
05P034E12	Rénovation de l'Hôtel Communautaire	23	0,00
05P082E12	Réparations ouvrage d'art AP 2021	23	9 290 000,00
05P061E06	Réseaux d'incendie et d'hydrants (DECI) AP	21	0,00
05P135E06	Réseaux d'incendie et d'hydrants (DECI) AP	20, 204, 21, 23	0,00
05P061E08	Réseaux d'incendie et d'hydrants (DECI) AP 2021	21	4 400 000,00
05P134E02	Réseaux eaux pluviales-schéma directeur,fonds d'intervention	23	0,00
05P134E07	Réseaux et bassins eaux pluviales AP 2021	23	45 130 000,00
05P159E03	SDODM AP	204, 23	-538 125,51
05P194E01	SI eaux AP	20, 21, 23	812 600,00
05P090E02	Secteurs évolutifs - opérations nouvelles AP	20, 21	0,00
05P090E05	Secteurs évolutifs - études AP 2021	20	3 000 000,00
05P044E07	Services numérique support AP	20, 21	0,00
05P044E10	Services numérique support AP 2021	20, 21	20 614 567,96
05P009E01	Services numériques de la valorisation de la donnée AP	20, 204, 21	0,00
05P164E04	Services numériques de proximité AP	20, 21	0,00
05P164E06	Services numériques de proximité AP2021	20, 21	4 738 584,00
05P167E03	Services numériques pour l'éducation AP	20, 21	0,00
05P167E10	Services numériques pour l'éducation AP 2021	20, 21	19 470 404,76
05P165E09	Services numériques pour la culture AP	20, 21, 23	0,00
05P165E12	Services numériques pour la culture AP 2021	20, 21, 23	4 975 000,00
05P166E06	Services numériques pour la solidarité sociale AP	20, 204, 21, 23	0,00
05P166E11	Services numériques pour la solidarité sociale AP 2021	20, 21	1 282 000,00
05P163E07	Services numériques urbains - qualité de vie AP 2021	20, 21	11 925 225,00
05P163E04	Services numériques urbains et qualité de vie AP	20, 21, 23	0,00
05P162E05	Services numériques à la population AP	20, 21	0,00
05P162E06	Services numériques à la population AP 2021	20, 21	5 443 000,00
05P045E10	Services opérés et infrastructures AP	20, 21, 23	0,00
05P045E13	Services opérés et infrastructures AP 2021	20, 21, 23	120 782 752,47
05P103E10	Soutien aux équipements nautiques communaux AP	204	22 000 000,00
05P075E15	Soutien réalisation agrandiss. équip.scolaires communaux	204	0,00
05P088E02	Subventions Plan Climat -logement	204	0,00
05P174E04	Transport et mobilité intelligente AP	20, 21	0,00
05P055E10	Travaux VRD implantation entreprise AP 2021	20, 21, 23	7 306 000,00
05P034E08	Travaux et équipements des Bâtiments administratifs AP	20, 23, 21	0,00
05P034E18	Travaux,équipements bâtiments administratifs AP 2021	20, 21, 23	19 613 000,00

Bordeaux Métropole - 05-Budget Principal - BP - 2021

AUTORISATION DE PROGRAMME (1)		Chapitre(s)	Montant
Numéro	Libellé		
05P012E11	Un million d'arbres AP	204, 21	34 550 000,00
05P075E12	Urbanisme opérationnel	13, 20, 204, 21, 23	6 406 642,00
05P075E17	Urbanisme opérationnel AP 2021	20, 21, 23	5 592 000,00
05P124E02	Villenave d'Ornon Bassin NOUHAUX AP	23	0,00
05P017E05	ZAC Garonne Elffel AP	23	0,00
05P017E04	ZAC Saint Jean Belcier -Euratlantique AP	23	0,00
05P063E04	aménagement zones activités économiques, industrielles (ht)	20, 21, 23	0,00
05P124E08	bassins et ouvrages EP : opérations diverses et génie civil	20, 21, 23	0,00
05P099E01	mise à 2x3 voies rocade phase 2 AP	204	0,00
05P183E07	plan propreté en AP	21	0,00
05P030E10	rénovation parc des expositions phase 1A	204	0,00
05P082E04	réparations ouvrages d'art AP	20, 21, 23	0,00
05P009E09	services numériques valorisation de la donnée- PCRS AP 2021	20, 21	10 147 920,63
05P113E11	suppression carrefours à feux AP 2021	20, 23	15 375 000,00
05P113E04	suppression des carrefours à feux AP	21, 23	0,00
TOTAL			1 467 313 593,14
« AP de dépenses imprévues » (2)		020	0,00
TOTAL GENERAL			1 467 313 593,14

(1) Il s'agit des AP nouvelles qui sont votées lors de la séance d'adoption du budget. Cela concerne des AP relatives à de nouvelles programmations pluriannuelles mais également des AP modifiant un stock d'AP existant.

(2) L'assemblée peut voter des AP de « dépenses imprévues ». Leur montant est limité à 2 % des dépenses réelles de la section correspondante. En fin d'exercice, ces AP sont automatiquement annulées si elles n'ont pas été engagées.

II – PRESENTATION GENERALE DU BUDGET	II
PRESENTATION DES AE VOTEES	B2

AUTORISATION D'ENGAGEMENT (1)		Chapitre(s)	Montant
Numéro	Libellé		
05P087E02	Accompagnement Espaces Info Energie AE	65	0,00
05P087E03	Accompagnement Espaces Info Energie AE 2021	65	392 000,00
05P156E06	Aide aux partenaires des contrat de ville AE	011, 65	0,00
05P156E17	Aides aux partenaires des contrats de ville AE 2021	011, 65	3 000 000,00
05P202E01	Bordeaux Fête le vin accueil grands voiliers 2018 AE	011	-3 440,50
05P012E07	Démarche BiodiverCité-partenariat Université de Bordeaux AE	65	0,00
05P113E10	Entretien des carrefours à feux AE 2017	011	0,00
05P084E10	Entretien et maintenance des espaces publics voirie AE	011	0,00
05P112E08	Espace de livraisons de proximité ELP - AE	65	0,00
05P168E05	Gouvernance et Sécurité de l'information - AE	011, 65	0,00
05P168E07	Gouvernance et Sécurité de l'information - AE 2021	011	4 693 610,00
05P068E07	Maintenance exploitation voirie AE	011, 65, 67	0,00
05P068E11	Maintenance exploitation voirie AE 2021	011	53 357 243,00
05P177E06	Maintenance, exploitation parcs et jardins - AE	011	0,00
05P177E07	Maintenance, exploitation parcs et jardins - AE 2021	011	18 128 235,00
05P184E03	Nettoyage des rues - AE	011, 65, 67	0,00
05P184E12	Nettoyage des rues - AE 2021	011, 65, 67	36 736 512,00
05P169E05	Plateformes internet et collaboratives - AE	011, 65	0,00
05P169E08	Plateformes internet et collaboratives - AE 2021	011, 65	1 407 000,00
05P173E09	Prévention risque inondation subvention AE	65	-4 499 700,91
05P044E09	Services numériques support - AE	011, 65	0,00
05P044E13	Services numériques support - AE 2021	011	10 145 000,00
05P045E11	Services opérés et infrastructures - AE	011, 65	0,00
05P045E15	Services opérés et infrastructures - AE2021	011, 65	82 969 995,86
05P143E01	Transports scolaires - AE	011, 65	0,00
05P143E02	Transports scolaires - AE 2021	011, 67	29 745 081,00
TOTAL			236 071 535,45

« AE de dépenses imprévues » (2)	022	0,00
---	-----	------

TOTAL GENERAL	236 071 535,45
----------------------	-----------------------

(1) Il s'agit des AE nouvelles qui sont votées lors de la séance d'adoption du budget. Cela concerne des AE relatives à de nouveaux engagements pluriannuels mais également des AE modifiant un stock d'AE existant.

(2) L'assemblée peut voter des AE de « dépenses imprévues ». Leur montant est limité à 2 % des dépenses réelles de la section correspondante. En fin d'exercice, ces AE sont automatiquement annulées si elles n'ont pas été engagées.

II – PRESENTATION GENERALE DU BUDGET	II
EQUILIBRE FINANCIER DU BUDGET – SECTION D'INVESTISSEMENT	C1

DEPENSES D'INVESTISSEMENT

Chap.	Libellé	Pour mémoire, budget précédent (1)	Restes à réaliser N-1	Propositions nouvelles (2)	Vote de l'assemblée	TOTAL (= RAR + vote)
018	RSA	0,00	0,00	0,00	0,00	0,00
20	Immobilisations incorporelles (sauf le 204) (y compris opérations) (3)	59 935 400,00	0,00	65 043 213,13	65 043 213,13	65 043 213,13
204	Subventions d'équipement versées (y compris opérations) (3) (8)	105 381 447,00	0,00	110 212 853,12	110 212 853,12	110 212 853,12
21	Immobilisations corporelles (y compris opérations) (3)	110 660 000,00	0,00	121 755 602,85	121 755 602,85	121 755 602,85
22	Immobilisations reçues en affectation (y compris opérations) (3) (4)	0,00	0,00	0,00	0,00	0,00
23	Immobilisations en cours (sauf 2324) (y compris opérations) (3)	272 348 000,00	0,00	291 649 139,53	291 649 139,53	291 649 139,53
Total des dépenses d'équipement		548 324 847,00	0,00	588 660 808,63	588 660 808,63	588 660 808,63
10	Dotations, fonds divers et réserves	15 200 000,00	0,00	17 000 000,00	17 000 000,00	17 000 000,00
13	Subventions d'investissement (3)	5 180 022,00	0,00	862 322,00	862 322,00	862 322,00
16	Emprunts et dettes assimilées	31 182 057,00	0,00	34 370 865,00	34 370 865,00	34 370 865,00
18	Cpte de liaison : affectation (BA,régie) (5)	0,00	0,00	0,00	0,00	0,00
26	Participations et créances rattachées	2 980 750,00	0,00	1 100 000,00	1 100 000,00	1 100 000,00
27	Autres immobilisations financières (3)	6 250 000,00	0,00	4 345 000,00	4 345 000,00	4 345 000,00
Total des dépenses financières		60 792 829,00	0,00	57 678 187,00	57 678 187,00	57 678 187,00
45...	Chapitres d'opérations pour compte de tiers (6)	20 048 419,00	0,00	25 826 457,00	25 826 457,00	25 826 457,00
Total des dépenses réelles d'investissement		629 166 095,00	0,00	672 165 452,63	672 165 452,63	672 165 452,63

040	Opérations ordre transf. entre sections (7)	42 724 700,00		24 554 950,11	24 554 950,11	24 554 950,11
041	Opérations patrimoniales (7)	26 104 230,00		39 902 500,00	39 902 500,00	39 902 500,00
Total des dépenses d'ordre d'investissement		68 828 930,00		64 457 450,11	64 457 450,11	64 457 450,11

TOTAL	697 995 025,00	0,00	736 622 902,74	736 622 902,74	736 622 902,74
--------------	-----------------------	-------------	-----------------------	-----------------------	-----------------------

+

D 001 SOLDE D'EXECUTION NEGATIF REPORTE OU ANTICIPE	0,00
--	-------------

=

TOTAL DES DEPENSES D'INVESTISSEMENT CUMULEES	736 622 902,74
---	-----------------------

(1) Voir état I-B pour la comparaison par rapport au budget précédent.

(2) Proposition formulée par le président pour l'exercice N.

(3) Hors dépenses imputées au chapitre 018.

(4) En dépenses, le chapitre 22 retrace les travaux d'investissement réalisés sur les biens reçus en affectation. En recette, il retrace, le cas échéant, l'annulation de tels travaux effectués sur un exercice antérieur.

(5) A servir uniquement lorsque la collectivité effectue une dotation initiale en espèces au profit d'un service public non personnalisé qu'elle crée.

(6) Seul le total des opérations pour compte de tiers figure sur cet état (voir le détail en IV-B5).

(7) DF 023 = RI 021 ; DI 040 = RF 042 ; RI 040 = DF 042 ; DI 041 = RI 041.

(8) Le chapitre 204 « Subventions d'équipement versées » est un chapitre globalisé regroupant les comptes 204 et 2324.

II – PRESENTATION GENERALE DU BUDGET	II
EQUILIBRE FINANCIER DU BUDGET – SECTION D'INVESTISSEMENT	C1

RECETTES D'INVESTISSEMENT

Chap.	Libellé	Pour mémoire, budget précédent (1)	Restes à réaliser N-1	Propositions nouvelles (2)	Vote de l'assemblée	TOTAL (= RAR + vote)
018	RSA	0,00	0,00	0,00	0,00	0,00
13	Subventions d'investissement (reçues) (sauf le 138) (3)	53 034 304,00	0,00	49 723 768,96	49 723 768,96	49 723 768,96
16	Emprunts et dettes assimilées (4)	325 000 000,00	0,00	415 600 000,00	415 600 000,00	415 600 000,00
20	Immobilisations incorporelles (sauf le 204) (3)	0,00	0,00	0,00	0,00	0,00
204	Subventions d'équipement versées (3) (13)	0,00	0,00	0,00	0,00	0,00
21	Immobilisations corporelles (3)	0,00	0,00	0,00	0,00	0,00
22	Immobilisations reçues en affectation (3) (5)	0,00	0,00	0,00	0,00	0,00
23	Immobilisations en cours (sauf 2324) (3)	215 610,00	0,00	430 123,00	430 123,00	430 123,00
Total des recettes d'équipement		378 249 914,00	0,00	465 753 891,96	465 753 891,96	465 753 891,96
10	Dotations, fonds divers et réserves (sauf 1068)	52 000 500,00	0,00	44 000 000,00	44 000 000,00	44 000 000,00
1068	Excédents de fonctionnement capitalisés (6)	0,00	0,00	0,00	0,00	0,00
138	Autres subventions invest. non transf. (3) (7)	0,00	0,00	0,00	0,00	0,00
16	Emprunts et dettes assimilées	15 000,00	0,00	15 000,00	15 000,00	15 000,00
18	Cpte de liaison : affectation (BA,régie) (8)	0,00	0,00	0,00	0,00	0,00
26	Participations et créances rattachées	0,00	0,00	0,00	0,00	0,00
27	Autres immobilisations financières (3)	9 757 822,00	0,00	5 950 670,00	5 950 670,00	5 950 670,00
024	Produits des cessions d'immobilisations	7 000 000,00	0,00	15 000 000,00	15 000 000,00	15 000 000,00
Total des recettes financières		68 773 322,00	0,00	64 965 670,00	64 965 670,00	64 965 670,00
45...	Chapitres d'opérations pour le compte de tiers (9)	20 048 419,00	0,00	25 826 457,00	25 826 457,00	25 826 457,00
Total des recettes réelles d'investissement		467 071 655,00	0,00	556 546 018,96	556 546 018,96	556 546 018,96

021	Virement de la section de fonctionnement (10)	42 225 264,00		15 280 083,00	15 280 083,00	15 280 083,00
040	Opérations ordre transf. entre sections (10) (11)	162 593 876,00		124 894 300,78	124 894 300,78	124 894 300,78
041	Opérations patrimoniales (10)	26 104 230,00		39 902 500,00	39 902 500,00	39 902 500,00
Total des recettes d'ordre d'investissement		230 923 370,00		180 076 883,78	180 076 883,78	180 076 883,78

TOTAL	697 995 025,00	0,00	736 622 902,74	736 622 902,74	736 622 902,74
--------------	-----------------------	-------------	-----------------------	-----------------------	-----------------------

+

R 001 SOLDE D'EXECUTION POSITIF REPORTE OU ANTICIPE	0,00
--	-------------

=

TOTAL DES RECETTES D'INVESTISSEMENT CUMULEES	736 622 902,74
---	-----------------------

Pour information :

Il s'agit, pour un budget voté en équilibre, des ressources propres correspondant à l'excédent des recettes réelles de fonctionnement sur les dépenses réelles de fonctionnement. Il sert à financer le remboursement du capital de la dette et les nouveaux investissements de la collectivité.

AUTOFINANCEMENT PREVISIONNEL DÉGAGÉ PAR LA SECTION DE FONCTIONNEMENT (12)	115 619 433,67
--	-----------------------

(1) Voir état I-B pour la comparaison par rapport au budget précédent.

(2) Proposition formulée par le président pour l'exercice N.

(3) Hors recettes imputées au chapitre 018.

(4) Sauf 165, 166 et 16449.

(5) En dépenses, le chapitre 22 retrace les travaux d'investissement réalisés sur les biens reçus en affectation. En recette, il retrace, le cas échéant, l'annulation de tels travaux effectués sur un exercice antérieur.

(6) Le compte 1068 n'est pas un chapitre mais un article du chapitre 10.

(7) Le compte 138 n'est pas un chapitre mais une subdivision du chapitre 13.

(8) A servir uniquement lorsque la collectivité effectue une dotation initiale en espèces au profit d'un service public non personnalisé qu'elle crée.

(9) Seul le total des opérations pour compte de tiers figure sur cet état (voir le détail en IV-B5).

(10) DF 023 = RI 021 ; DI 040 = RF 042 ; RI 040 = DF 042 ; DI 041 = RI 041.

(11) Les comptes 15, 29, 39, 49 et 59 peuvent figurer dans le détail du chapitre si la collectivité a opté pour le régime des provisions budgétaires, conformément aux dispositions législatives et réglementaires applicables.

(12) Solde de l'opération DF 023 + DF 042 – RF 042 ou solde de l'opération RI 021 + RI 040 – DI 040.

(13) Le chapitre 204 « Subventions d'équipement versées » est un chapitre globalisé regroupant les comptes 204 et 2324.

II – PRESENTATION GENERALE DU BUDGET	II
EQUILIBRE FINANCIER – SECTION DE FONCTIONNEMENT	C2

DEPENSES DE FONCTIONNEMENT

Chap.	Libellé	Pour mémoire, budget précédent (1)	Restes à réaliser N-1	Propositions nouvelles (2)	Vote de l'assemblée	TOTAL (= RAR + vote)
011	Charges à caractère général (3)	161 715 450,00	0,00	166 320 000,00	166 320 000,00	166 320 000,00
012	Charges de personnel et frais assimilés (3)	262 448 967,00	0,00	270 302 940,00	270 302 940,00	270 302 940,00
014	Atténuations de produits	60 085 982,00	0,00	60 484 399,00	60 484 399,00	60 484 399,00
016	APA	0,00	0,00	0,00	0,00	0,00
017	RSA / Régularisations de RMI	0,00	0,00	0,00	0,00	0,00
65	Autres charges de gestion courante (sauf 6586) (3)	132 953 140,00	0,00	170 485 400,00	170 485 400,00	170 485 400,00
6586	Frais fonctionnement des groupes d'élus	606 925,00	0,00	599 138,00	599 138,00	599 138,00
Total des dépenses de gestion courante		617 810 464,00	0,00	668 191 877,00	668 191 877,00	668 191 877,00
66	Charges financières	9 198 463,00	0,00	9 487 961,00	9 487 961,00	9 487 961,00
67	Charges spécifiques (3)	522 200,00	0,00	523 200,00	523 200,00	523 200,00
68	Dotations aux provisions, dépréciations (semi-budgétaires) (3)	7 200 000,00		5 200 000,00	5 200 000,00	5 200 000,00
Total des dépenses réelles de fonctionnement		634 731 127,00	0,00	683 403 038,00	683 403 038,00	683 403 038,00

023	Virement à la section d'investissement (4)	42 225 264,00		15 280 083,00	15 280 083,00	15 280 083,00
042	Opérations ordre transf. entre sections (4) (5)	162 593 876,00		124 894 300,78	124 894 300,78	124 894 300,78
043	Opérations ordre intérieur de la section (4)	0,00		0,00	0,00	0,00
Total des dépenses d'ordre de fonctionnement		204 819 140,00		140 174 383,78	140 174 383,78	140 174 383,78

TOTAL	839 550 267,00	0,00	823 577 421,78	823 577 421,78	823 577 421,78
--------------	-----------------------	-------------	-----------------------	-----------------------	-----------------------

+

D 002 RESULTAT REPORTE OU ANTICIPE	0,00
---	-------------

=

TOTAL DES DEPENSES DE FONCTIONNEMENT CUMULEES	823 577 421,78
--	-----------------------

(1) Voir état I-B pour la comparaison par rapport au budget précédent.

(2) Proposition formulée par le président pour l'exercice N.

(3) Hors dépenses imputées aux chapitres 016 et 017.

(4) DF 023 = RI 021 ; DI 040 = RF 042 ; RI 040 = DF 042 ; DF 043 = RF 043.

(5) Les comptes 68 peuvent figurer dans le détail du chapitre si la collectivité a opté pour le régime des provisions budgétaires, conformément aux dispositions législatives et réglementaires applicables.

II – PRESENTATION GENERALE DU BUDGET	II
EQUILIBRE FINANCIER – SECTION DE FONCTIONNEMENT	C2

RECETTES DE FONCTIONNEMENT

Chap.	Libellé	Pour mémoire, budget précédent (1)	Restes à réaliser N-1	Propositions nouvelles (2)	Vote de l'assemblée	TOTAL (= RAR + vote)
013	Atténuations de charges (3)	213 000,00	0,00	150 000,00	150 000,00	150 000,00
016	APA	0,00	0,00	0,00	0,00	0,00
017	RSA / Régularisations de RMI	0,00	0,00	0,00	0,00	0,00
70	Prod. services, domaine, ventes diverses	69 013 604,00	0,00	73 057 504,95	73 057 504,95	73 057 504,95
73	Impôts et taxes (sauf le 731)	165 360 469,00	0,00	284 109 871,00	284 109 871,00	284 109 871,00
731	Fiscalité locale	341 258 494,00	0,00	209 086 569,00	209 086 569,00	209 086 569,00
74	Dotations et participations (3)	200 339 790,00	0,00	211 597 028,00	211 597 028,00	211 597 028,00
75	Autres produits de gestion courante (3)	16 501 670,00	0,00	16 421 136,00	16 421 136,00	16 421 136,00
Total des recettes de gestion courante		792 687 027,00	0,00	794 422 108,95	794 422 108,95	794 422 108,95
76	Produits financiers	1 519 810,00	0,00	1 399 810,00	1 399 810,00	1 399 810,00
77	Produits spécifiques (3)	0,00	0,00	0,00	0,00	0,00
78	Reprises amort., dépréciations, prov. (semi-budgétaires) (3)	2 618 730,00		3 200 552,72	3 200 552,72	3 200 552,72
Total des recettes réelles de fonctionnement		796 825 567,00	0,00	799 022 471,67	799 022 471,67	799 022 471,67

042	Opérations ordre transf. entre sections (4) (5)	42 724 700,00		24 554 950,11	24 554 950,11	24 554 950,11
043	Opérations ordre intérieur de la section (4)	0,00		0,00	0,00	0,00
Total des recettes d'ordre de fonctionnement		42 724 700,00		24 554 950,11	24 554 950,11	24 554 950,11

TOTAL	839 550 267,00	0,00	823 577 421,78	823 577 421,78	823 577 421,78
--------------	-----------------------	-------------	-----------------------	-----------------------	-----------------------

+

R 002 RESULTAT REPORTE OU ANTICIPE	0,00
---	-------------

=

TOTAL DES RECETTES DE FONCTIONNEMENT CUMULEES	823 577 421,78
--	-----------------------

Pour information :

AUTOFINANCEMENT PREVISIONNEL DÉGAGÉ AU PROFIT DE LA SECTION D'INVESTISSEMENT (6)	115 619 433,67
---	-----------------------

Il s'agit, pour un budget voté en équilibre, des ressources propres correspondant à l'excédent des recettes réelles de fonctionnement sur les dépenses réelles de fonctionnement. Il sert à financer le remboursement du capital de la dette et les nouveaux investissements de la collectivité.

(1) Voir état I-B pour la comparaison par rapport au budget précédent.

(2) Proposition formulée par le président pour l'exercice N.

(3) Hors recettes imputées aux chapitres 016 et 017.

(4) $DF\ 023 = RI\ 021$; $DI\ 040 = RF\ 042$; $RI\ 040 = DF\ 042$; $DF\ 043 = RF\ 043$.

(5) Les comptes 78 peuvent figurer dans le détail du chapitre si la collectivité a opté pour le régime des provisions budgétaires, conformément aux dispositions législatives et réglementaires applicables.

(6) Solde de l'opération $DF\ 023 + DF\ 042 - RF\ 042$ ou solde de l'opération $RI\ 021 + RI\ 040 - DI\ 040$.

II – PRESENTATION GENERALE DU BUDGET	II
BALANCE GENERALE – DEPENSES	D1

DEPENSES D'INVESTISSEMENT (y compris RAR)

INVESTISSEMENT		Opérations réelles (1)	Opérations d'ordre (2)	TOTAL
10	Dotations, fonds divers et réserves	17 000 000,00	0,00	17 000 000,00
13	Subventions d'investissement (3)	862 322,00	24 554 950,11	25 417 272,11
15	Provisions pour risques et charges (4)		0,00	0,00
16	Emprunts et dettes assimilées (sauf 1688 non budgétaire)	34 370 865,00	0,00	34 370 865,00
18	Cpte de liaison : affectation (BA,régie)	(7) 0,00		0,00
	Total des opérations d'équipement	0,00		0,00
20	Immobilisations incorporelles (sauf 204) (3) (5)	65 043 213,13	11 591 101,00	76 634 314,13
204	Subventions d'équipement versées (3) (5) (10)	110 212 853,12	4 000 000,00	89 430 160,87
21	Immobilisations corporelles (3) (5)	121 755 602,85	7 107 156,00	128 862 758,85
22	Immobilisations reçues en affectation (3) (5)	(8) 0,00	0,00	0,00
23	Immobilisations en cours (3) (sauf 2324) (5)	291 649 139,53	17 204 243,00	333 636 074,78
018	RSA	0,00	0,00	0,00
26	Participations et créances rattachées	1 100 000,00	0,00	1 100 000,00
27	Autres immobilisations financières (3)	4 345 000,00	0,00	4 345 000,00
28	Amortissement des immobilisations (reprises)		0,00	0,00
29	Dépréciations des immobilisations (4)		0,00	0,00
39	Dépréciation des stocks et en-cours (4)		0,00	0,00
3...	Stocks et en-cours		0,00	0,00
198	Neutralisation des amortissements		0,00	0,00
45	Chapitres d'opérations pour compte de tiers (6)	25 826 457,00	0,00	25 826 457,00
481	Charges à rép. sur plusieurs exercices		0,00	0,00
49	Dépréciation des comptes de tiers (4)		0,00	0,00
59	Dépréciation des comptes financiers (4)		0,00	0,00
Dépenses d'investissement – Total		672 165 452,63	64 457 450,11	736 622 902,74

+

D 001 SOLDE D'EXECUTION NEGATIF REPORTE OU ANTICIPE	0,00
--	-------------

=

TOTAL DES DEPENSES D'INVESTISSEMENT CUMULEES	736 622 902,74
---	-----------------------

DEPENSES DE FONCTIONNEMENT (y compris RAR)

FONCTIONNEMENT		Opérations réelles (1)	Opérations d'ordre (2)	TOTAL
011	Charges à caractère général (9)	166 320 000,00		166 320 000,00
012	Charges de personnel et frais assimilés (9)	270 302 940,00		270 302 940,00
014	Atténuations de produits	60 484 399,00		60 484 399,00
016	APA	0,00		0,00
017	RSA / Régularisations de RMI	0,00		0,00
60	Achats et variation des stocks		0,00	0,00
65	Autres charges de gestion courante (sauf 6586) (9)	170 485 400,00	0,00	170 485 400,00
6586	Frais fonctionnement des groupes d'élus	599 138,00		599 138,00
66	Charges financières	9 487 961,00	0,00	9 487 961,00
67	Charges spécifiques (9)	523 200,00	0,00	523 200,00
68	Dot. aux amortissements et provisions (9)	5 200 000,00	124 894 300,78	130 094 300,78
71	Production stockée (ou déstockage)		0,00	0,00
023	Virement à la section d'investissement		15 280 083,00	15 280 083,00
Dépenses de fonctionnement – Total		683 403 038,00	140 174 383,78	823 577 421,78

+

D 002 RESULTAT REPORTE OU ANTICIPE	0,00
---	-------------

=

TOTAL DES DEPENSES DE FONCTIONNEMENT CUMULEES	823 577 421,78
--	-----------------------

(1) Y compris les opérations relatives au rattachement et les opérations d'ordre semi-budgétaires.

(2) Voir la liste des opérations d'ordre de l'instruction budgétaire et comptable M. 57.

(3) Hors dépenses imputées au chapitre 018.

(4) Ces chapitres ne sont à renseigner que si la collectivité applique le régime des provisions budgétaires, conformément aux dispositions législatives et réglementaires applicables.

(5) Hors chapitres opérations.

(6) Seul le total des opérations pour compte de tiers figure sur cet état (voir le détail en IV-B5).

(7) A utiliser uniquement dans le cas où la collectivité effectuerait une dotation initiale au profit d'un service public doté de la seule autonomie financière.

(8) A utiliser uniquement dans le cas où la collectivité effectuerait des dépenses sur des biens affectés.

(9) Hors dépenses imputées aux chapitres 016 et 017.

(10) Le chapitre 204 « Subventions d'équipement versées » est un chapitre globalisé regroupant les comptes 204 et 2324.

II – PRESENTATION GENERALE DU BUDGET	II
BALANCE GENERALE – RECETTES	D2

RECETTES D'INVESTISSEMENT (y compris RAR)

INVESTISSEMENT		Opérations réelles (1)	Opérations d'ordre (2)	TOTAL
10	Dotations, fonds divers et réserves (sauf 1068)	44 000 000,00	0,00	44 000 000,00
13	Subventions d'investissement (reçues) (3)	49 723 768,96	5 227 000,00	54 950 768,96
15	Provisions pour risques et charges (4)		0,00	0,00
16	Emprunts et dettes assimilées (sauf 1688 non budgétaire)	415 615 000,00	0,00	415 615 000,00
18	Cpte de liaison : affectation (BA,régie)	(6) 0,00		0,00
20	Immobilisations incorporelles (sauf le 204) (3)	0,00	17 880 000,00	17 880 000,00
204	Subventions d'équipement versées (3) (9)	0,00	0,00	0,00
21	Immobilisations corporelles (3)	0,00	4 000 000,00	4 000 000,00
22	Immobilisations reçues en affectation (3)	(7) 0,00	0,00	0,00
23	Immobilisations en cours(sauf 2324) (3)	430 123,00	12 795 500,00	13 225 623,00
018	RSA	0,00	0,00	0,00
26	Participations et créances rattachées	0,00	0,00	0,00
27	Autres immobilisations financières (3)	5 950 670,00	0,00	5 950 670,00
28	Amortissement des immobilisations		119 765 464,25	119 765 464,25
29	Dépréciations des immobilisations (4)		0,00	0,00
39	Dépréciation des stocks et en-cours (4)		0,00	0,00
3...	Stocks et en-cours		0,00	0,00
45	Chapitres d'opérations pour compte de tiers (5)	25 826 457,00	0,00	25 826 457,00
481	Charges à rép. sur plusieurs exercices		5 128 836,53	5 128 836,53
49	Dépréciation des comptes de tiers (4)		0,00	0,00
59	Dépréciation des comptes financiers (4)		0,00	0,00
021	Virement de la section de fonctionnement		15 280 083,00	15 280 083,00
024	Produits des cessions d'immobilisations	15 000 000,00		15 000 000,00
Recettes d'investissement – Total		556 546 018,96	180 076 883,78	736 622 902,74
				+
		R 001 SOLDE D'EXECUTION POSITIF REPORTE OU ANTICIPE		0,00
				+
		R 1068 AFFECTATION DU RESULTAT		0,00
				=
		TOTAL DES RECETTES D'INVESTISSEMENT CUMULEES		736 622 902,74

RECETTES DE FONCTIONNEMENT (y compris RAR)

FONCTIONNEMENT		Opérations réelles (1)	Opérations d'ordre (2)	TOTAL
013	Atténuations de charges (8)	150 000,00		150 000,00
016	APA	0,00		0,00
017	RSA / Régularisations de RMI	0,00		0,00
60	Achats et variation des stocks		0,00	0,00
70	Prod. services, domaine, ventes diverses	73 057 504,95		73 057 504,95
71	Production stockée (ou déstockage)		0,00	0,00
72	Production immobilisée		0,00	0,00
73	Impôts et taxes (sauf 731)	284 109 871,00		284 109 871,00
731	Fiscalité locale	209 086 569,00		209 086 569,00
74	Dotations et participations (8)	211 597 028,00		211 597 028,00
75	Autres produits de gestion courante (8)	16 421 136,00	0,00	16 421 136,00
76	Produits financiers	1 399 810,00	0,00	1 399 810,00
77	Produits spécifiques (8)	0,00	24 554 950,11	24 554 950,11
78	Reprise sur amortissements et provisions (8)	3 200 552,72	0,00	3 200 552,72
79	Transferts de charges		0,00	0,00
Recettes de fonctionnement – Total		799 022 471,67	24 554 950,11	823 577 421,78
				+
		R 002 RESULTAT REPORTE OU ANTICIPE		0,00
				=

Bordeaux Métropole - 05-Budget Principal - BP - 2021

FONCTIONNEMENT	Opérations réelles (1)	Opérations d'ordre (2)	TOTAL
TOTAL DES RECETTES DE FONCTIONNEMENT CUMULEES			823 577 421,78

(1) Y compris les opérations relatives au rattachement et les opérations d'ordre semi-budgétaires.

(2) Voir la liste des opérations d'ordre de l'instruction budgétaire et comptable M. 57.

(3) Hors recettes imputées au chapitre 018.

(4) Ces chapitres ne sont à renseigner que si la collectivité applique le régime des provisions budgétaires, conformément aux dispositions législatives et réglementaires applicables.

(5) Seul le total des opérations pour compte de tiers figure sur cet état (voir le détail en IV-B5).

(6) A utiliser uniquement dans le cas où la collectivité effectuerait une dotation initiale au profit d'un service public doté de la seule autonomie financière.

(7) A utiliser uniquement dans le cas où la collectivité effectuerait des dépenses sur des biens affectés.

(8) Hors recettes imputées aux chapitres 016 et 017.

(9) Le chapitre 204 « Subventions d'équipement versées » est un chapitre globalisé regroupant les comptes 204 et 2324.

III – VOTE DU BUDGET	III
SECTION D'INVESTISSEMENT – VUE D'ENSEMBLE – DEPENSES – AP NOUVELLES ET CREDITS DE L'EXERCICE	A

DEPENSES

Chapitre		Pour mémoire, budget précédent (1)	RAR N-1 I	Vote de l'assemblée sur les AP lors de la séance budgétaire (2)	Propositions nouvelles	Vote de l'assemblée II	Pour information, dépenses gérées dans le cadre d'une AP	Pour information, dépenses gérées hors AP	TOTAL (RAR N-1 + Vote) III = I + II
TOTAL		697 995 025,00	0,00	1 467 313 593,14	736 622 902,74	736 622 902,74	496 675 257,42	239 947 645,32	736 622 902,74
018	RSA	0,00	0,00	0,00	0,00	0,00	0,00	0,00	0,00
20	Immobilisations incorporelles (sauf 204)	59 935 400,00	0,00	224 484 811,93	65 043 213,13	65 043 213,13	55 274 981,50	9 768 231,63	65 043 213,13
204	Subventions d'équipement versées (9)	105 381 447,00	0,00	90 573 378,66	110 212 853,12	110 212 853,12	80 903 721,12	29 309 132,00	110 212 853,12
21	Immobilisations corporelles	110 660 000,00	0,00	389 124 632,30	121 755 602,85	121 755 602,85	99 894 526,45	21 861 076,40	121 755 602,85
22	Immobilisations reçues en affectation	0,00	0,00	0,00	0,00	0,00	0,00	0,00	0,00
23	Immobilisations en cours (sauf 2324)	272 348 000,00	0,00	763 020 770,25	291 649 139,53	291 649 139,53	260 602 028,35	31 047 111,18	291 649 139,53
	Total des opérations d'équipement (3)	0,00	0,00	0,00	0,00	0,00	0,00	0,00	0,00
Total des dépenses d'équipement		548 324 847,00	0,00	1 467 203 593,14	588 660 808,63	588 660 808,63	496 675 257,42	91 985 551,21	588 660 808,63
10	Dotations, fonds divers et réserves	15 200 000,00	0,00		17 000 000,00	17 000 000,00		17 000 000,00	17 000 000,00
13	Subventions d'investissement	5 180 022,00	0,00		862 322,00	862 322,00		862 322,00	862 322,00
16	Emprunts et dettes assimilées (sauf 1688 non budgétaire)	31 182 057,00	0,00		34 370 865,00	34 370 865,00		34 370 865,00	34 370 865,00
18	Cpte de liaison : affectation (BA,régie)	0,00	0,00		0,00	0,00		0,00	0,00
26	Participations et créances rattachées	2 980 750,00	0,00	110 000,00	1 100 000,00	1 100 000,00	0,00	1 100 000,00	1 100 000,00
27	Autres immobilisations financières	6 250 000,00	0,00	0,00	4 345 000,00	4 345 000,00	0,00	4 345 000,00	4 345 000,00
020	Dépenses imprévues (dans le cadre d'une AP)			0,00					
Total des dépenses financières		60 792 829,00	0,00	110 000,00	57 678 187,00	57 678 187,00	0,00	57 678 187,00	57 678 187,00
45	Chapitres d'opérations pour compte de tiers (4)	20 048 419,00	0,00	0,00	25 826 457,00	25 826 457,00	0,00	25 826 457,00	25 826 457,00
Total des dépenses réelles		629 166 095,00	0,00	1 467 313 593,14	672 165 452,63	672 165 452,63	496 675 257,42	175 490 195,21	672 165 452,63
040	Opérations ordre transf. entre sections (5) (6)	42 724 700,00			24 554 950,11	24 554 950,11		24 554 950,11	24 554 950,11
041	Opérations patrimoniales (7)	26 104 230,00			39 902 500,00	39 902 500,00		39 902 500,00	39 902 500,00
Total des dépenses d'ordre		68 828 930,00			64 457 450,11	64 457 450,11		64 457 450,11	64 457 450,11

D001 Solde d'exécution négatif reporté ou anticipé (8)	0,00
---	-------------

Total des dépenses d'investissement cumulées	736 622 902,74
---	-----------------------

(1) Voir état I-B pour le contenu du budget précédent.

(2) Il s'agit des AP nouvelles qui sont votées lors de la séance d'adoption du budget. Cela concerne les AP relatives à de nouvelles programmations pluriannuelles mais également les AP modifiant un stock d'AP existant.

(3) Voir l'état III-A2.1 pour le détail des opérations d'équipement.

(4) Voir l'état IV-B5 pour le détail des opérations pour compte de tiers.

(5) Cf. définition du chapitre des opérations d'ordre (*DI 040 = RF 042*).

(6) Aucune prévision budgétaire ne doit figurer à l'article 192 (cf. chapitre 024 « produit des cessions d'immobilisations »).

(7) Cf. définition du chapitre des opérations d'ordre (*DI 041 = RI 041*).

(8) Le solde d'exécution reporté est le résultat constaté de l'exercice précédent qui fait l'objet d'un report et non d'un vote de l'assemblée délibérante. Inscrire en cas de reprise des résultats de l'exercice précédent (après vote du compte administratif ou si reprise anticipée des résultats).

(9) Le chapitre 204 « Subventions d'équipement versées » est un chapitre globalisé regroupant les comptes 204 et 2324.

III – VOTE DU BUDGET	III
SECTION D'INVESTISSEMENT – VUE D'ENSEMBLE – RECETTES	A

RECETTES

Chapitre		Pour mémoire, budget précédent (1)	RAR N-1	Propositions nouvelles	Vote de l'assemblée	TOTAL (RAR N-1 + Vote)
			I		II	III = I + II
TOTAL		697 995 025,00	0,00	736 622 902,74	736 622 902,74	736 622 902,74
018	RSA	0,00	0,00	0,00	0,00	0,00
13	Subventions d'investissement (hors 138)	53 034 304,00	0,00	49 723 768,96	49 723 768,96	49 723 768,96
16	Emprunts et dettes assimilées (hors 16449, 165, 166 et 1688 non budgétaire)	325 000 000,00	0,00	415 600 000,00	415 600 000,00	415 600 000,00
20	Immobilisations incorporelles (sauf 204)	0,00	0,00	0,00	0,00	0,00
204	Subventions d'équipement versées (9)	0,00	0,00	0,00	0,00	0,00
21	Immobilisations corporelles	0,00	0,00	0,00	0,00	0,00
22	Immobilisations reçues en affectation	0,00	0,00	0,00	0,00	0,00
23	Immobilisations en cours (sauf 2324)	215 610,00	0,00	430 123,00	430 123,00	430 123,00
Total des recettes d'équipement		378 249 914,00	0,00	465 753 891,96	465 753 891,96	465 753 891,96
10	Dotations, fonds divers et réserves (sauf 1068)	52 000 500,00	0,00	44 000 000,00	44 000 000,00	44 000 000,00
138	Autres subventions invest. non transf.	0,00	0,00	0,00	0,00	0,00
16	Emprunts et dettes assimilées (16449, 165 et 166)	15 000,00	0,00	15 000,00	15 000,00	15 000,00
18	Cpte de liaison : affectation (BA,régie)	0,00	0,00	0,00	0,00	0,00
26	Participations et créances rattachées	0,00	0,00	0,00	0,00	0,00
27	Autres immobilisations financières	9 757 822,00	0,00	5 950 670,00	5 950 670,00	5 950 670,00
024	Produits des cessions d'immobilisations	7 000 000,00	0,00	15 000 000,00	15 000 000,00	15 000 000,00
Total des recettes financières		68 773 322,00	0,00	64 965 670,00	64 965 670,00	64 965 670,00
45	Chapitres d'opérations pour compte de tiers (2)	20 048 419,00	0,00	25 826 457,00	25 826 457,00	25 826 457,00
Total des recettes réelles		467 071 655,00	0,00	556 546 018,96	556 546 018,96	556 546 018,96
021	Virement de la section de fonctionnement	42 225 264,00		15 280 083,00	15 280 083,00	15 280 083,00
040	Opérations ordre transf. entre sections (3) (4) (5)	162 593 876,00		124 894 300,78	124 894 300,78	124 894 300,78
041	Opérations patrimoniales (6)	26 104 230,00		39 902 500,00	39 902 500,00	39 902 500,00
Total des recettes d'ordre		230 923 370,00		180 076 883,78	180 076 883,78	180 076 883,78

R001 Solde d'exécution positif reporté ou anticipé (7)	0,00
---	-------------

Affectation au compte 1068 (8)	0,00
---------------------------------------	-------------

Total des recettes d'investissement cumulées	736 622 902,74
---	-----------------------

(1) Voir état I-B pour le contenu du budget précédent.

(2) Voir l'état IV-B5 pour le détail des opérations pour compte de tiers.

(3) Cf. définition du chapitre des opérations d'ordre (*RI 040 = DF 042*).

(4) Les comptes 15, 29, 39, 49 et 59 peuvent figurer dans le détail du chapitre si la collectivité a opté pour le régime des provisions budgétaires, conformément aux dispositions législatives et réglementaires applicables.

(5) Aucune prévision budgétaire ne doit figurer à l'article 192 (cf. chapitre 024 « produit des cessions d'immobilisations »).

(6) Cf. définition du chapitre des opérations d'ordre (*DI 041 = RI 041*).

(7) Le solde d'exécution reporté est le résultat constaté de l'exercice précédent qui fait l'objet d'un report et non d'un vote de l'assemblée délibérante. Inscrire en cas de reprise des résultats de l'exercice précédent (après vote du compte administratif ou si reprise anticipée des résultats).

(8) Le montant inscrit doit être conforme à la délibération d'affectation du résultat. Ce montant ne fait donc pas l'objet d'un nouveau vote.

(9) Le chapitre 204 « Subventions d'équipement versées » est un chapitre globalisé regroupant les comptes 204 et 2324.

III – VOTE DU BUDGET	III
SECTION D'INVESTISSEMENT – DEPENSES – DETAIL PAR ARTICLE	A1

Chap. / art. (1)		Pour mémoire, budget précédent (2)	RAR N-1	Vote de l'assemblée sur les AP lors de la séance budgétaire (3)	Propositions nouvelles	Vote de l'assemblée	Pour information Crédits gérés dans le cadre d'une AP	Pour information Crédits gérés hors AP	TOTAL (RAR N-1 + Vote)
			I			II			III = I + II
TOTAL		697 995 025,00	0,00	1 467 313 593,14	736 622 902,74	736 622 902,74	496 675 257,42	239 947 645,32	736 622 902,74
018	RSA	0,00	0,00	0,00	0,00	0,00	0,00	0,00	0,00
20	Immobilisations incorporelles (sauf 204)	59 935 400,00	0,00	224 484 811,93	65 043 213,13	65 043 213,13	55 274 981,50	9 768 231,63	65 043 213,13
202	Frais réalisation documents urbanisme	309 000,00	0,00		450 000,00	450 000,00	0,00	450 000,00	450 000,00
2031	Frais d'études	42 561 753,53	0,00		44 854 263,10	44 854 263,10	36 386 531,47	8 467 731,63	44 854 263,10
2033	Frais d'insertion	222 477,30	0,00		100 447,22	100 447,22	447,22	100 000,00	100 447,22
2051	Concessions, droits similaires	16 842 169,17	0,00		16 206 502,81	16 206 502,81	15 456 002,81	750 500,00	16 206 502,81
2088	Autres immobilisations incorporelles	0,00	0,00		3 432 000,00	3 432 000,00	3 432 000,00	0,00	3 432 000,00
204	Subventions d'équipement versées (9)	105 381 447,00	0,00	90 573 378,66	110 212 853,12	110 212 853,12	80 903 721,12	29 309 132,00	110 212 853,12
204113	Subv. Etat : Projet infrastructure	26 732 000,00	0,00		28 941 120,75	28 941 120,75	22 579 120,75	6 362 000,00	28 941 120,75
2041411	Subv. Cne GFP : Bien mobilier, matériel	485 014,00	0,00		5 329 867,00	5 329 867,00	5 149 867,00	180 000,00	5 329 867,00
2041412	Subv. Cne GFP : Bâtiments, installations	19 449 603,10	0,00		17 419 499,20	17 419 499,20	16 210 674,20	1 208 825,00	17 419 499,20
20415331	ADM : Bien mobilier, matériel	2 900 000,00	0,00		0,00	0,00	0,00	0,00	0,00
20415332	ADM : Bâtiments, installations	0,00	0,00		0,00	0,00	0,00	0,00	0,00
20415342	IC : Bâtiments, installations	0,00	0,00		0,00	0,00	0,00	0,00	0,00
2041581	Autres grpts-Biens mob., mat. et études	0,00	0,00		115 769,00	115 769,00	0,00	115 769,00	115 769,00
2041582	Autres grpts - Bâtiments et installat°	1 089 364,60	0,00		987 545,42	987 545,42	987 545,42	0,00	987 545,42
2041711	Subv. SNCF : Bien mobilier, matériel	0,00	0,00		0,00	0,00	0,00	0,00	0,00
2041712	Subv. SNCF : Bâtiments, installations	100 000,00	0,00		0,00	0,00	0,00	0,00	0,00
2041713	Subv. SNCF : Projet infrastructure	154 376,00	0,00		67 993,69	67 993,69	67 993,69	0,00	67 993,69
2041722	SNCF Réseau : Bâtiments, installations	2 635 780,17	0,00		3 398 222,01	3 398 222,01	3 198 222,01	200 000,00	3 398 222,01
2041723	SNCF Réseau : Projet infrastructure	2 020 529,37	0,00		51 477,03	51 477,03	51 477,03	0,00	51 477,03
204181	Autres org pub - Biens mob, mat, études	0,00	0,00		17 000,00	17 000,00	0,00	17 000,00	17 000,00
204182	Autres org pub - Bât. et installations	9 410 290,65	0,00		12 899 483,77	12 899 483,77	9 599 483,77	3 300 000,00	12 899 483,77

Bordeaux Métropole - 05-Budget Principal - BP - 2021

Chap. / art. (1)		Pour mémoire, budget précédent (2)	RAR N-1	Vote de l'assemblée sur les AP lors de la séance budgétaire (3)	Propositions nouvelles	Vote de l'assemblée	Pour information Crédits gérés dans le cadre d'une AP	Pour information Crédits gérés hors AP	TOTAL (RAR N-1 + Vote)
			I			II			III = I + II
204183	Autres org pub-Proj infrastruct int nat.	500 000,00	0,00		0,00	0,00	0,00	0,00	0,00
20421	Privé : Bien mobilier, matériel	496 340,00	0,00		289 000,00	289 000,00	198 000,00	91 000,00	289 000,00
20422	Privé : Bâtiments, installations	30 466 671,11	0,00		15 913 183,00	15 913 183,00	10 845 864,00	5 067 319,00	15 913 183,00
2324	Subventions d'équipements versées	8 941 478,00	0,00		24 782 692,25	24 782 692,25	12 015 473,25	12 767 219,00	24 782 692,25
21	Immobilisations corporelles	110 660 000,00	0,00	389 124 632,30	121 755 602,85	121 755 602,85	99 894 526,45	21 861 076,40	121 755 602,85
2111	Terrains nus	14 410 068,47	0,00		18 026 142,01	18 026 142,01	12 396 967,61	5 629 174,40	18 026 142,01
2112	Terrains de voirie	12 179 434,39	0,00		14 639 752,49	14 639 752,49	13 256 752,49	1 383 000,00	14 639 752,49
2113	Terrains aménagés autres que voirie	471,60	0,00		379,23	379,23	379,23	0,00	379,23
2115	Terrains bâtis	36 584 624,12	0,00		32 932 900,11	32 932 900,11	25 378 287,11	7 554 613,00	32 932 900,11
2121	Plantations d'arbres et d'arbustes	85 000,00	0,00		1 635 000,00	1 635 000,00	1 210 000,00	425 000,00	1 635 000,00
2128	Autres agencements et aménagements	0,00	0,00		55 000,00	55 000,00	50 000,00	5 000,00	55 000,00
21311	Bâtiments administratifs	120 000,00	0,00		1 923 334,35	1 923 334,35	1 923 334,35	0,00	1 923 334,35
21312	Bâtiments scolaires	360 787,48	0,00		244 766,62	244 766,62	194 766,62	50 000,00	244 766,62
21314	Bâtiments culturels et sportifs	0,00	0,00		2 289,00	2 289,00	2 289,00	0,00	2 289,00
21316	Equipements du cimetière	212 039,16	0,00		230 000,84	230 000,84	230 000,84	0,00	230 000,84
21318	Autres bâtiments publics	690 815,00	0,00		7 472 191,97	7 472 191,97	7 451 491,97	20 700,00	7 472 191,97
21321	Immeubles de rapport	305 000,00	0,00		300 000,00	300 000,00	0,00	300 000,00	300 000,00
21351	Bâtiments publics	8 656 489,75	0,00		2 224 234,97	2 224 234,97	2 171 164,97	53 070,00	2 224 234,97
2138	Autres constructions	1 424 280,40	0,00		2 185 109,51	2 185 109,51	1 336 623,51	848 486,00	2 185 109,51
2152	Installations de voirie	75 000,00	0,00		30 000,00	30 000,00	0,00	30 000,00	30 000,00
21538	Autres réseaux	1 190 000,00	0,00		844 820,00	844 820,00	644 820,00	200 000,00	844 820,00
215731	Matériel roulant	9 177 540,59	0,00		10 106 366,75	10 106 366,75	10 026 366,75	80 000,00	10 106 366,75
215738	Autre matériel et outillage de voirie	582 663,91	0,00		704 552,00	704 552,00	538 552,00	166 000,00	704 552,00
21578	Autre matériel technique	6 000,00	0,00		228 827,75	228 827,75	225 827,75	3 000,00	228 827,75
2158	Autres inst.,matériel,outil. techniques	1 019 962,97	0,00		2 586 290,51	2 586 290,51	2 431 360,51	154 930,00	2 586 290,51
21611	Biens sous-jacents	0,00	0,00		1 595 850,00	1 595 850,00	1 244 850,00	351 000,00	1 595 850,00
2168	Autres collections et oeuvres d'art	878 340,85	0,00		0,00	0,00	0,00	0,00	0,00
2181	Install. générales, agencements	1 214 000,00	0,00		1 628 451,79	1 628 451,79	657 451,79	971 000,00	1 628 451,79
21828	Autres matériels de transport	4 163 360,23	0,00		6 549 643,19	6 549 643,19	5 888 643,19	661 000,00	6 549 643,19
21831	Matériel informatique scolaire	935 879,29	0,00		2 117 792,20	2 117 792,20	2 117 792,20	0,00	2 117 792,20
21838	Autre matériel informatique	9 831 105,24	0,00		7 668 092,76	7 668 092,76	5 961 989,76	1 706 103,00	7 668 092,76
21841	Matériel de bureau et mobilier scolaire	1 080 000,00	0,00		74 520,53	74 520,53	58 520,53	16 000,00	74 520,53
21848	Autres matériels de bureau et mobiliers	331 000,00	0,00		1 299 719,56	1 299 719,56	453 319,56	846 400,00	1 299 719,56
2185	Matériel de téléphonie	1 078 000,00	0,00		1 175 660,00	1 175 660,00	1 075 660,00	100 000,00	1 175 660,00

Bordeaux Métropole - 05-Budget Principal - BP - 2021

Chap. / art. (1)		Pour mémoire, budget précédent (2)	RAR N-1 I	Vote de l'assemblée sur les AP lors de la séance budgétaire (3)	Propositions nouvelles	Vote de l'assemblée II	Pour information Crédits gérés dans le cadre d'une AP	Pour information Crédits gérés hors AP	TOTAL (RAR N-1 + Vote) III = I + II
2188	Autres immobilisations corporelles	4 068 136,55	0,00		3 273 914,71	3 273 914,71	2 967 314,71	306 600,00	3 273 914,71
22	Immobilisations reçues en affectation	0,00	0,00	0,00	0,00	0,00	0,00	0,00	0,00
23	Immobilisations en cours (sauf 2324)	272 348 000,00	0,00	763 020 770,25	291 649 139,53	291 649 139,53	260 602 028,35	31 047 111,18	291 649 139,53
2312	Agencements et aménagements de terrains	4 458 078,00	0,00		2 735 069,57	2 735 069,57	1 755 069,57	980 000,00	2 735 069,57
2313	Constructions	46 835 828,35	0,00		62 158 437,28	62 158 437,28	55 395 123,28	6 763 314,00	62 158 437,28
2315	Install., matériel et outill. technique	186 804 006,03	0,00		187 391 710,51	187 391 710,51	164 860 625,33	22 531 085,18	187 391 710,51
2316	Restaur. des collections oeuvres art	475 000,00	0,00		477 400,00	477 400,00	400 000,00	77 400,00	477 400,00
2318	Autres immo. corporelles en cours	273 488,80	0,00		42 563,59	42 563,59	42 563,59	0,00	42 563,59
238	Avances commandes immo corporelles	33 501 598,82	0,00		38 843 958,58	38 843 958,58	38 148 646,58	695 312,00	38 843 958,58
	Total des opérations d'équipement (4)	0,00	0,00	0,00	0,00	0,00	0,00	0,00	0,00
Total des dépenses d'équipement		548 324 847,00	0,00	1 467 203 593,14	588 660 808,63	588 660 808,63	496 675 257,42	91 985 551,21	588 660 808,63
10	Dotations, fonds divers et réserves	15 200 000,00	0,00		17 000 000,00	17 000 000,00		17 000 000,00	17 000 000,00
10226	Taxe d'aménagement	15 000 000,00	0,00		17 000 000,00	17 000 000,00		17 000 000,00	17 000 000,00
10228	Autres fonds d'investissement	200 000,00	0,00		0,00	0,00		0,00	0,00
13	Subventions d'investissement	5 180 022,00	0,00		862 322,00	862 322,00		862 322,00	862 322,00
1328	Autres subventions d'équip. non transf.	0,86	0,00		0,00	0,00		0,00	0,00
1348	Autres fonds non transférables	5 180 021,14	0,00		862 322,00	862 322,00		862 322,00	862 322,00
16	Emprunts et dettes assimilées (sauf le 1688 non budgétaire)	31 182 057,00	0,00		34 370 865,00	34 370 865,00		34 370 865,00	34 370 865,00
16318	Autres emprunts obligataires	3 100 000,00	0,00		3 100 000,00	3 100 000,00		3 100 000,00	3 100 000,00
1641	Emprunts en euros	22 942 902,00	0,00		25 942 250,00	25 942 250,00		25 942 250,00	25 942 250,00
165	Dépôts et cautionnements reçus	25 000,00	0,00		20 000,00	20 000,00		20 000,00	20 000,00
1675	Dettes pour M.E.T.P. et P.P.P.	5 114 155,00	0,00		5 308 615,00	5 308 615,00		5 308 615,00	5 308 615,00
18	Cpte de liaison : affectation (BA,régie)	0,00	0,00		0,00	0,00		0,00	0,00
26	Participations et créances rattachées	2 980 750,00	0,00	110 000,00	1 100 000,00	1 100 000,00	0,00	1 100 000,00	1 100 000,00
261	Titres de participation	2 980 750,00	0,00		1 100 000,00	1 100 000,00	0,00	1 100 000,00	1 100 000,00
27	Autres immobilisations financières	6 250 000,00	0,00	0,00	4 345 000,00	4 345 000,00	0,00	4 345 000,00	4 345 000,00

Chap. / art. (1)		Pour mémoire, budget précédent (2)	RAR N-1 I	Vote de l'assemblée sur les AP lors de la séance budgétaire (3)	Propositions nouvelles	Vote de l'assemblée II	Pour information Crédits gérés dans le cadre d'une AP	Pour information Crédits gérés hors AP	TOTAL (RAR N-1 + Vote) III = I + II
2743	Prêts au personnel	45 000,00	0,00		45 000,00	45 000,00	0,00	45 000,00	45 000,00
2748	Autres prêts	0,00	0,00		0,00	0,00	0,00	0,00	0,00
275	Dépôts et cautionnements versés	5 000,00	0,00		0,00	0,00	0,00	0,00	0,00
276341	Créance Communes membres du GFP	0,00	0,00		0,00	0,00	0,00	0,00	0,00
27638	Créance Autres établissements publics	200 000,00	0,00		4 300 000,00	4 300 000,00	0,00	4 300 000,00	4 300 000,00
2764	Créances/particuliers, pers. droit privé	6 000 000,00	0,00		0,00	0,00	0,00	0,00	0,00
020	Dépenses imprévues (dans le cadre d'une AP)			0,00					
Total des dépenses financières		60 792 829,00	0,00	110 000,00	57 678 187,00	57 678 187,00	0,00	57 678 187,00	57 678 187,00
45...	Opérations pour compte de tiers (5)	20 048 419,00	0,00	0,00	25 826 457,00	25 826 457,00	0,00	25 826 457,00	25 826 457,00
4581102	Op sous mandat - Bruges	0,00	0,00		0,00	0,00	0,00	0,00	0,00
4581104	Op sous mandat - Bègles ligne C Avenue promenade	0,00	0,00		0,00	0,00	0,00	0,00	0,00
4581105	Op sous mandat - Villenave d'Ornon Ligne C Rte de Toulouse/Ave des Pyrénées	0,00	0,00		0,00	0,00	0,00	0,00	0,00
4581106	Op sous mandat - Rue Lucien Faure	0,00	0,00		0,00	0,00	0,00	0,00	0,00
4581107	Op sous mandat - Zac Ambarès centre ville	0,00	0,00		0,00	0,00	0,00	0,00	0,00
4581109	Op sous mandat - Bruges rue Dejean	0,00	0,00		0,00	0,00	0,00	0,00	0,00
4581110	Op sous mandat - Le Taillan rue de Brun	0,00	0,00		0,00	0,00	0,00	0,00	0,00
4581111	Op sous mandat - Le Taillan Chemin de Houn de Castet	0,00	0,00		0,00	0,00	0,00	0,00	0,00
4581114	Le Taillan rue de Brun - Reversement Participation opérateur	0,00	0,00		0,00	0,00	0,00	0,00	0,00
4581115	Le Taillan Chemin de Houn de Castets - Reversement participation opérateur	0,00	0,00		0,00	0,00	0,00	0,00	0,00
4581118	Op sous mandat - Artigues Zacom Feydeau	0,00	0,00		0,00	0,00	0,00	0,00	0,00
4581119	Op sous mandat - Artigues Zacom Feydeau - Reversement commune	0,00	0,00		0,00	0,00	0,00	0,00	0,00
4581121	Op sous mandat - Ligne verte Bruges - Le Bouscat	0,00	0,00		0,00	0,00	0,00	0,00	0,00

Bordeaux Métropole - 05-Budget Principal - BP - 2021

Chap. / art. (1)		Pour mémoire, budget précédent (2)	RAR N-1	Vote de l'assemblée sur les AP lors de la séance budgétaire (3)	Propositions nouvelles	Vote de l'assemblée	Pour information Crédits gérés dans le cadre d'une AP	Pour information Crédits gérés hors AP	TOTAL (RAR N-1 + Vote)
			I			II			III = I + II
4581122	Op sous mandat - Eysines ligne D	0,00	0,00		0,00	0,00	0,00	0,00	0,00
4581123	op. sous mandat - Parempuyre Fontanieu PUP	0,00	0,00		0,00	0,00	0,00	0,00	0,00
4581124	Op sous mandat - Enrichissement fonds communal	10 000,00	0,00		10 000,00	10 000,00	0,00	10 000,00	10 000,00
4581125	Op sous mandat - Eclairage public Bordeaux Ligne D	0,00	0,00		0,00	0,00	0,00	0,00	0,00
4581126	Op sous mandat - Eclairage public Bruges Ligne D	0,00	0,00		0,00	0,00	0,00	0,00	0,00
4581127	Op sous mandat - Eclairage public Le Bouscat Ligne D	0,00	0,00		0,00	0,00	0,00	0,00	0,00
4581129	Op sous mandat - Convention Eco Cité Bordeaux Plaine de Garonne	0,00	0,00		0,00	0,00	0,00	0,00	0,00
4581130	Op sous mandat - Eclairage public Cenon place François Mitterrand	0,00	0,00		0,00	0,00	0,00	0,00	0,00
4581131	Op sous mandat - Eclairage public PUP St Vincent de Paul secteur des Jaugues	0,00	0,00		0,00	0,00	0,00	0,00	0,00
4581132	Op sous mandat - Bordeaux Place de l'Europe	0,00	0,00		0,00	0,00	0,00	0,00	0,00
4581133	Op sous mandat - Réhabilitation groupes scolaires	0,00	0,00		0,00	0,00	0,00	0,00	0,00
4581134	Op sous mandat - Enfouissement réseaux Pessac	36 000,00	0,00		0,00	0,00	0,00	0,00	0,00
4581135	Op sous Mandat - PUP Blanquefort Centre ville	0,00	0,00		0,00	0,00	0,00	0,00	0,00
4581136	Op sous Mandat - PUP Chemin de Bos - Eysines	0,00	0,00		0,00	0,00	0,00	0,00	0,00
4581137	Op sous mandat - Mérignac Marcel Dassault 2e phase	0,00	0,00		0,00	0,00	0,00	0,00	0,00
4581138	Op sous mandat St Médard place de la République	0,00	0,00		0,00	0,00	0,00	0,00	0,00
4581139	Opération sous mandat Centre National du Cinéma CNC	0,00	0,00		0,00	0,00	0,00	0,00	0,00
4581140	Op sous mandat - Ligne verte Le Bouscat - Bruges - Reversement Feder	0,00	0,00		0,00	0,00	0,00	0,00	0,00
4581141	Op sous mandat - Cenon Place Voltaire et rue René Descartes	0,00	0,00		0,00	0,00	0,00	0,00	0,00
4581142	Op sous mandat - PEM Le Gorp - Reversement Ambarès	0,00	0,00		0,00	0,00	0,00	0,00	0,00
4581143	Requalification Place Gambetta	1 843 300,00	0,00		100 000,00	100 000,00	0,00	100 000,00	100 000,00

Bordeaux Métropole - 05-Budget Principal - BP - 2021

Chap. / art. (1)		Pour mémoire, budget précédent (2)	RAR N-1	Vote de l'assemblée sur les AP lors de la séance budgétaire (3)	Propositions nouvelles	Vote de l'assemblée	Pour information Crédits gérés dans le cadre d'une AP	Pour information Crédits gérés hors AP	TOTAL (RAR N-1 + Vote)
			I			II			III = I + II
4581144	Op sous mandat - Le Haillan Place François Mitterand	0,00	0,00		0,00	0,00	0,00	0,00	0,00
4581145	Dispositif Oudin - Santini -	0,00	0,00		0,00	0,00	0,00	0,00	0,00
4581146	Projet Cameroun - Mexique Op sous mandat - Bordeaux	0,00	0,00		0,00	0,00	0,00	0,00	0,00
4581147	Place Tourny Pessac - Pôle d'échange multimodal - Reversement commune	0,00	0,00		0,00	0,00	0,00	0,00	0,00
4581149	Op sous mandat - Bègles plan numérique pour les écoles	0,00	0,00		0,00	0,00	0,00	0,00	0,00
4581150	Bègles rue de Mussonville - Reversement commune	0,00	0,00		0,00	0,00	0,00	0,00	0,00
4581151	Op sous mandat - PRU Dravemont square Allende	62 000,00	0,00		0,00	0,00	0,00	0,00	0,00
4581152	Op sous mandat - GS Brazza 1 - Crèche	2 664 000,00	0,00		1 870 126,00	1 870 126,00	0,00	1 870 126,00	1 870 126,00
4581153	Op sous mandat - GS Brazza 1 - Structure d'animation	4 332 000,00	0,00		3 719 363,00	3 719 363,00	0,00	3 719 363,00	3 719 363,00
4581154	Op sous mandat - GS Brazza 1 - Logement de fonction	216 000,00	0,00		5 730 752,00	5 730 752,00	0,00	5 730 752,00	5 730 752,00
4581155	PUP Villenave d'Ornon secteur Sud est - Reversement commune	5 600 000,00	0,00		0,00	0,00	0,00	0,00	0,00
4581156	PUP Villenave d'Ornon secteur Nord - Reversement commune	850 000,00	0,00		0,00	0,00	0,00	0,00	0,00
4581157	PUP Villenave d'Ornon secteur Avenue des Pyrénées - Reversement commune	1 163 619,00	0,00		0,00	0,00	0,00	0,00	0,00
4581158	Op sous mandat - Talence Dojo stade Pierre Paul Bernard	1 118 800,00	0,00		1 118 800,00	1 118 800,00	0,00	1 118 800,00	1 118 800,00
4581159	Op sous mandat - PUP Chemin des plateaux éclairage public	20 000,00	0,00		0,00	0,00	0,00	0,00	0,00
4581160	Op sous mandat - PUP Rue des vignes éclairage public	20 000,00	0,00		0,00	0,00	0,00	0,00	0,00
4581161	Op sous mandat - Suppression passerelle du Lac	100 000,00	0,00		0,00	0,00	0,00	0,00	0,00
4581162	Op sous mandat - Frais de restauration fds patrimoniaux	0,00	0,00		0,00	0,00	0,00	0,00	0,00
4581163	Op sous mandat Eclairage public Lormont Carriet	0,00	0,00		935 550,00	935 550,00	0,00	935 550,00	935 550,00
4581164	Op sous mandat - Bassens Quartier de l'avenir écl pub	0,00	0,00		1 604 250,00	1 604 250,00	0,00	1 604 250,00	1 604 250,00
4581165	Op sous mandat - Cenon Quartier Palmer/Saraillère/8 mai 45	0,00	0,00		1 897 631,00	1 897 631,00	0,00	1 897 631,00	1 897 631,00

Bordeaux Métropole - 05-Budget Principal - BP - 2021

Chap. / art. (1)		Pour mémoire, budget précédent (2)	RAR N-1	Vote de l'assemblée sur les AP lors de la séance budgétaire (3)	Propositions nouvelles	Vote de l'assemblée	Pour information Crédits gérés dans le cadre d'une AP	Pour information Crédits gérés hors AP	TOTAL (RAR N-1 + Vote)
			I			II			III = I + II
4581167	Op sous mandat - Floirac Quartier Dravemont	0,00	0,00		2 920 730,00	2 920 730,00	0,00	2 920 730,00	2 920 730,00
4581168	Op sous mandat - Floirac Quartier Joliot Curie	0,00	0,00		1 500 000,00	1 500 000,00	0,00	1 500 000,00	1 500 000,00
4581169	Op sous mandat - Mérignac Eclairage public voies diverses	0,00	0,00		2 790 047,00	2 790 047,00	0,00	2 790 047,00	2 790 047,00
4581170	Op sous mandat - Cenon Avenue Carnot	0,00	0,00		33 800,00	33 800,00	0,00	33 800,00	33 800,00
4581171	Op sous mandat St Jean d'Ilac Rues Dauphine et Bellevue	0,00	0,00		287 000,00	287 000,00	0,00	287 000,00	287 000,00
458178	Op. sous mandat - Le Taillan avenue La Boétie	0,00	0,00		0,00	0,00	0,00	0,00	0,00
458180	Op. sous mandat - Bordeaux Bassins à Flots	2 012 700,00	0,00		1 308 408,00	1 308 408,00	0,00	1 308 408,00	1 308 408,00
458182	Op. sous mandat - Restauration digue rive droite sud	0,00	0,00		0,00	0,00	0,00	0,00	0,00
458184	Op. sous mandat - Le Haillan accès parc relais Rostand	0,00	0,00		0,00	0,00	0,00	0,00	0,00
458185	Op. sous mandat - Le Haillan Amgt voirie tramway 3e phase	0,00	0,00		0,00	0,00	0,00	0,00	0,00
458186	Op sous mandat - Eysines Aménagement voirie tramway 3e phase	0,00	0,00		0,00	0,00	0,00	0,00	0,00
458187	Op. sous mandat - Mérignac aménagement de voirie 3e phase	0,00	0,00		0,00	0,00	0,00	0,00	0,00
458188	Op. sous mandat - Mérignac accès parc relais Rostand	0,00	0,00		0,00	0,00	0,00	0,00	0,00
458189	Groupeement d'achat - Modèle multimodal	0,00	0,00		0,00	0,00	0,00	0,00	0,00
458190	Reversement participation projet Regard	0,00	0,00		0,00	0,00	0,00	0,00	0,00
458191	Op. sous mandat - Le Bouscat - Libération CV Travaux	0,00	0,00		0,00	0,00	0,00	0,00	0,00
458199	Espaces emblématiques Gradignan	0,00	0,00		0,00	0,00	0,00	0,00	0,00
458289	Groupeement d'achat - Modèle multimodal R	0,00	0,00		0,00	0,00	0,00	0,00	0,00
Total des dépenses réelles		629 166 095,00	0,00	1 467 313 593,14	672 165 452,63	672 165 452,63	496 675 257,42	175 490 195,21	672 165 452,63
040	Opérations ordre transf. entre sections (6)	42 724 700,00			24 554 950,11	24 554 950,11		24 554 950,11	24 554 950,11
	Reprise sur autofinancement antérieur	42 724 700,00			24 554 950,11	24 554 950,11		24 554 950,11	24 554 950,11
13911	Subv. transf. Etat et établ. nationaux	4 700 000,00			3 140 215,98	3 140 215,98		3 140 215,98	3 140 215,98
13912	Subv. transf. Régions	703 600,00			5 469,28	5 469,28		5 469,28	5 469,28

Chap. / art. (1)		Pour mémoire, budget précédent (2)	RAR N-1	Vote de l'assemblée sur les AP lors de la séance budgétaire (3)	Propositions nouvelles	Vote de l'assemblée	Pour information Crédits gérés dans le cadre d'une AP	Pour information Crédits gérés hors AP	TOTAL (RAR N-1 + Vote)
			I			II			III = I + II
13913	Subv. transf. Départements	64 100,00			215 194,01	215 194,01		215 194,01	215 194,01
139141	Subv. transf. Communes membres du GFP	144 500,00			14 142,00	14 142,00		14 142,00	14 142,00
139172	Subv. transf. FEDER	12 500,00			28 531,84	28 531,84		28 531,84	28 531,84
13918	Autres subventions d'équipement transf.	37 100 000,00			21 151 397,00	21 151 397,00		21 151 397,00	21 151 397,00
	Charges transférées (7)	0,00			0,00	0,00		0,00	0,00
4818	Charges à étaler	0,00			0,00	0,00		0,00	0,00
041	Opérations patrimoniales (8)	26 104 230,00			39 902 500,00	39 902 500,00		39 902 500,00	39 902 500,00
2031	Frais d'études	0,00			233 200,00	233 200,00		233 200,00	233 200,00
204412	Sub nat org pub - Bât. et installations	3 500 000,00			4 000 000,00	4 000 000,00		4 000 000,00	4 000 000,00
2051	Concessions, droits similaires	4 276 000,00			11 357 901,00	11 357 901,00		11 357 901,00	11 357 901,00
2111	Terrains nus	50 000,00			200 000,00	200 000,00		200 000,00	200 000,00
2112	Terrains de voirie	850 000,00			1 200 000,00	1 200 000,00		1 200 000,00	1 200 000,00
2115	Terrains bâtis	100 000,00			100 000,00	100 000,00		100 000,00	100 000,00
2128	Autres agencements et aménagements	0,00			88 201,00	88 201,00		88 201,00	88 201,00
21312	Bâtiments scolaires	0,00			10 301,00	10 301,00		10 301,00	10 301,00
21351	Bâtiments publics	20 350,00			2 130,00	2 130,00		2 130,00	2 130,00
2138	Autres constructions	0,00			8 867,00	8 867,00		8 867,00	8 867,00
2151	Réseaux de voirie	57 000,00			903 413,00	903 413,00		903 413,00	903 413,00
21538	Autres réseaux	8 000 000,00			3 000 000,00	3 000 000,00		3 000 000,00	3 000 000,00
215731	Matériel roulant	1 080,00			0,00	0,00		0,00	0,00
2158	Autres inst., matériel, outill. techniques	0,00			727 000,00	727 000,00		727 000,00	727 000,00
21611	Biens sous-jacents	0,00			13 886,00	13 886,00		13 886,00	13 886,00
2181	Install. générales, agencements	0,00			7 682,00	7 682,00		7 682,00	7 682,00
21831	Matériel informatique scolaire	178 650,00			0,00	0,00		0,00	0,00
21838	Autre matériel informatique	1 387 800,00			151 956,00	151 956,00		151 956,00	151 956,00
2185	Matériel de téléphonie	122 750,00			159 000,00	159 000,00		159 000,00	159 000,00
2188	Autres immobilisations corporelles	300,00			534 720,00	534 720,00		534 720,00	534 720,00
2312	Agencements et aménagements de terrains	330,00			0,00	0,00		0,00	0,00
2313	Constructions	3 071 170,00			12 145 749,00	12 145 749,00		12 145 749,00	12 145 749,00
2315	Install., matériel et outill. technique	2 788 800,00			5 055 398,00	5 055 398,00		5 055 398,00	5 055 398,00
2316	Restaur. des collections oeuvres art	0,00			3 096,00	3 096,00		3 096,00	3 096,00
261	Titres de participation	1 700 000,00			0,00	0,00		0,00	0,00
Total des dépenses d'ordre		68 828 930,00			64 457 450,11	64 457 450,11		64 457 450,11	64 457 450,11

- (1) Détailler les articles conformément au plan de comptes.
- (2) Voir état I-B pour le contenu du budget précédent.
- (3) Il s'agit des AP nouvelles qui sont votées lors de la séance d'adoption du budget. Cela concerne les AP relatives à de nouvelles programmations pluriannuelles mais également les AP modifiant un stock d'AP existant.
- (4) Voir état III-A2.1 pour le détail des opérations d'équipement.
- (5) Il y a autant de ligne que d'opération pour compte de tiers.
- (6) Cf. définition du chapitre des opérations d'ordre (DI 040 = RF 042).
- (7) Aucune prévision budgétaire ne doit figurer à l'article 192 (cf. chapitre 024 « produit des cessions d'immobilisations »).
- (8) Cf. définition du chapitre des opérations d'ordre (DI 041 = RI 041).
- (9) Le chapitre 204 « Subventions d'équipement versées » est un chapitre globalisé regroupant les comptes 204 et 2324.

III – VOTE DU BUDGET	III
SECTION D'INVESTISSEMENT – VUE D'ENSEMBLE DES OPERATIONS D'EQUIPEMENT	A2.1

Vue d'ensemble des chapitres des opérations d'équipement

N° Opération	Libellé de l'opération	N° AP (1)	Pour mémoire réalisations cumulées au 01/01/N	RAR N-1	Propositions nouvelles	Vote de l'assemblée	Pour information Crédits gérés dans le cadre d'une AP	Pour information Crédits gérés hors AP
TOTAL			0,00	0,00	0,00	0,00	0,00	0,00

(1) Colonne à renseigner uniquement lorsque l'opération d'équipement est afférente à une AP.

III – VOTE DU BUDGET	III
SECTION D'INVESTISSEMENT – DETAIL DES OPERATIONS D'EQUIPEMENT	A2.2

Cet état ne contient pas d'information.

III – VOTE DU BUDGET	III
SECTION D'INVESTISSEMENT – DETAIL DES OPERATIONS D'EQUIPEMENT	A2.3

Cet état ne contient pas d'information.

III – VOTE DU BUDGET	III
SECTION D'INVESTISSEMENT – RECETTES – DETAIL PAR ARTICLE	A3

Chap. / art. (1)		Pour mémoire, budget précédent (2)	RAR N-1	Propositions nouvelles	Vote de l'assemblée	TOTAL (RAR N-1 + Vote)
			I		II	III = I + II
TOTAL		697 995 025,00	0,00	736 622 902,74	736 622 902,74	736 622 902,74
018	RSA	0,00	0,00	0,00	0,00	0,00
13	Subventions d'investissement (hors 138)	53 034 304,00	0,00	49 723 768,96	49 723 768,96	49 723 768,96
1311	Subv. transf. Etat et établ. nationaux	985 690,00	0,00	633 339,00	633 339,00	633 339,00
13178	Autres fonds européens	431 400,00	0,00	400 000,00	400 000,00	400 000,00
1321	Subv. non transf. Etat, établ. nationaux	4 269 961,00	0,00	5 910 559,96	5 910 559,96	5 910 559,96
1322	Subv. non transf. Régions	367 666,00	0,00	0,00	0,00	0,00
13241	Subv. non transf. Commune membre du GFP	10 448 000,00	0,00	4 219 333,00	4 219 333,00	4 219 333,00
13246	Attributions compensation investissement	23 208 827,00	0,00	23 444 626,00	23 444 626,00	23 444 626,00
1328	Autres subventions d'équip. non transf.	2 660 000,00	0,00	2 710 000,00	2 710 000,00	2 710 000,00
1345	Amendes radars automatiques et de police	6 150 000,00	0,00	6 634 264,00	6 634 264,00	6 634 264,00
1348	Autres fonds non transférables	4 512 760,00	0,00	5 771 647,00	5 771 647,00	5 771 647,00
16	Emprunts et dettes assimilées (hors 1688 non budgétaire) (3)	325 000 000,00	0,00	415 600 000,00	415 600 000,00	415 600 000,00
1641	Emprunts en euros	325 000 000,00	0,00	415 600 000,00	415 600 000,00	415 600 000,00
20	Immobilisations incorporelles (sauf 204) (4)	0,00	0,00	0,00	0,00	0,00
204	Subventions d'équipement versées (4) (10)	0,00	0,00	0,00	0,00	0,00
21	Immobilisations corporelles (4)	0,00	0,00	0,00	0,00	0,00
22	Immobilisations reçues en affectation (4)	0,00	0,00	0,00	0,00	0,00
23	Immobilisations en cours (sauf 2324) (4)	215 610,00	0,00	430 123,00	430 123,00	430 123,00
238	Avances commandes immo corporelles	215 610,00	0,00	430 123,00	430 123,00	430 123,00
Total des recettes d'équipement		378 249 914,00	0,00	465 753 891,96	465 753 891,96	465 753 891,96
10	Dotations, fonds divers et réserves (sauf 1068)	52 000 500,00	0,00	44 000 000,00	44 000 000,00	44 000 000,00
10222	FCTVA	28 000 000,00	0,00	26 000 000,00	26 000 000,00	26 000 000,00
10226	Taxe d'aménagement	24 000 000,00	0,00	18 000 000,00	18 000 000,00	18 000 000,00
10228	Autres fonds d'investissement	500,00	0,00	0,00	0,00	0,00
138	Autres subventions invest. non transf.	0,00	0,00	0,00	0,00	0,00
16	Emprunts et dettes assimilées (16449, 165 et 166)	15 000,00	0,00	15 000,00	15 000,00	15 000,00
165	Dépôts et cautionnements reçus	15 000,00	0,00	15 000,00	15 000,00	15 000,00
18	Cpte de liaison : affectation (BA,régie)	0,00	0,00	0,00	0,00	0,00
26	Participations et créances rattachées	0,00	0,00	0,00	0,00	0,00
27	Autres immobilisations financières	9 757 822,00	0,00	5 950 670,00	5 950 670,00	5 950 670,00
2743	Prêts au personnel	45 000,00	0,00	20 000,00	20 000,00	20 000,00
2745	Avances remboursables	2 413 322,00	0,00	2 510 670,00	2 510 670,00	2 510 670,00
275	Dépôts et cautionnements versés	0,00	0,00	920 000,00	920 000,00	920 000,00
276341	Créance Communes membres du GFP	0,00	0,00	0,00	0,00	0,00
27638	Créance Autres établissements publics	299 500,00	0,00	550 000,00	550 000,00	550 000,00
2764	Créances/particuliers, pers. droit privé	7 000 000,00	0,00	1 950 000,00	1 950 000,00	1 950 000,00
024	Produits des cessions d'immobilisations	7 000 000,00	0,00	15 000 000,00	15 000 000,00	15 000 000,00
Total des recettes financières		68 773 322,00	0,00	64 965 670,00	64 965 670,00	64 965 670,00

Chap. / art. (1)		Pour mémoire, budget précédent (2)	RAR N-1	Propositions nouvelles	Vote de l'assemblée	TOTAL (RAR N-1 + Vote)
			I		II	III = I + II
45	Chapitres d'opérations pour compte de tiers (5)	20 048 419,00	0,00	25 826 457,00	25 826 457,00	25 826 457,00
Total des recettes réelles		467 071 655,00	0,00	556 546 018,96	556 546 018,96	556 546 018,96
021	Virement de la section de fonctionnement	42 225 264,00		15 280 083,00	15 280 083,00	15 280 083,00
040	Opérations ordre transf. entre sections (6) (7) (8)	162 593 876,00		124 894 300,78	124 894 300,78	124 894 300,78
2802	Frais liés à la réalisation de document	313 500,00		177 075,41	177 075,41	177 075,41
28031	Frais d'études	27 134 076,00		10 472 030,65	10 472 030,65	10 472 030,65
28033	Frais d'insertion	220 700,00		83 525,49	83 525,49	83 525,49
2804112	Subv. Etat : Bâtiments, installations	670 000,00		661 241,75	661 241,75	661 241,75
2804113	Subv. Etat : Projet infrastructure	2 900 000,00		3 264 421,00	3 264 421,00	3 264 421,00
2804122	Subv. Régions : Bâtiments, installations	140 000,00		132 121,00	132 121,00	132 121,00
2804132	Subv. Dpt : Bâtiments, installations	77 000,00		77 374,38	77 374,38	77 374,38
28041411	Subv.Cne GFP : Bien mobilier, matériel	640 000,00		271 925,50	271 925,50	271 925,50
28041412	Subv.Cne GFP : Bâtiments, installations	5 300 000,00		4 734 770,86	4 734 770,86	4 734 770,86
280415331	ADM : Bien mobilier, matériel	0,00		1 160 000,00	1 160 000,00	1 160 000,00
280415332	ADM : Bâtiments, installations	1 600 000,00		1 596 540,76	1 596 540,76	1 596 540,76
280415341	IC : Bien mobilier, matériel	14 000,00		0,00	0,00	0,00
280415342	IC : Bâtiments, installations	8 000 000,00		7 951 207,87	7 951 207,87	7 951 207,87
28041582	Autres grpts - Bâtiments et installat°	640 000,00		366 400,78	366 400,78	366 400,78
28041711	Subv. SNCF : Bien mobilier, matériel	360 000,00		350 438,00	350 438,00	350 438,00
28041712	Subv. SNCF : Bâtiments, installations	230 000,00		227 863,71	227 863,71	227 863,71
28041713	Subv. SNCF : Projet infrastructure	350 000,00		346 314,00	346 314,00	346 314,00
28041721	SNCF Réseau : Bien mobilier, matériel	1 900,00		12 320,00	12 320,00	12 320,00
28041722	SNCF Réseau : Bâtiments, installations	3 600 000,00		2 402 486,55	2 402 486,55	2 402 486,55
28041723	SNCF Réseau : Projet infrastructure	3 500 000,00		3 508 212,00	3 508 212,00	3 508 212,00
2804181	Autres org pub - Biens mob, mat, études	62 000,00		36 873,54	36 873,54	36 873,54
2804182	Autres org pub - Bât. et installations	9 300 000,00		9 094 032,16	9 094 032,16	9 094 032,16
2804183	Autres org pub-Proj infrastruct int nat.	360 000,00		364 145,00	364 145,00	364 145,00
280421	Privé - Biens mob., matériel et études	890 000,00		864 556,00	864 556,00	864 556,00
280422	Privé - Bâtiments et installations	11 000 000,00		11 025 301,00	11 025 301,00	11 025 301,00
2804412	Sub nat org pub - Bât. et installations	860 000,00		773 466,06	773 466,06	773 466,06
2804421	Sub nat privé - Biens mob, mat, études	22 000 000,00		21 084 496,00	21 084 496,00	21 084 496,00
2804422	Sub nat privé - Bât. et installations	53 000,00		53 296,00	53 296,00	53 296,00
28051	Concessions et droits similaires	19 150 500,00		8 811 564,67	8 811 564,67	8 811 564,67
28087	Immo incorp. reçues / mise à disposition	1 824 500,00		689 062,33	689 062,33	689 062,33
28121	Plantations d'arbres et d'arbustes	89 500,00		15 347,00	15 347,00	15 347,00
28128	Autres aménagements de terrains	777 500,00		598 369,00	598 369,00	598 369,00
281311	Bâtiments administratifs	148 500,00		178 544,00	178 544,00	178 544,00
281312	Bâtiments scolaires	520 500,00		381 266,00	381 266,00	381 266,00
281314	Bâtiments culturels et sportifs	1 400 000,00		43,00	43,00	43,00
281316	Equipements de cimetière	18 500,00		17 936,00	17 936,00	17 936,00
281318	Autres bâtiments publics	441 500,00		418 812,00	418 812,00	418 812,00
281321	Immeubles de rapport	125 500,00		70 896,00	70 896,00	70 896,00
281328	Autres bâtiments privés	38 700,00		24 293,00	24 293,00	24 293,00
281351	Bâtiments publics	429 500,00		491 921,00	491 921,00	491 921,00
28138	Autres constructions	1 002 500,00		700 497,48	700 497,48	700 497,48
281533	Réseaux câblés	290 000,00		254 733,00	254 733,00	254 733,00

Chap. / art. (1)		Pour mémoire, budget précédent (2)	RAR N-1	Propositions nouvelles	Vote de l'assemblée	TOTAL (RAR N-1 + Vote)
			I		II	III = I + II
281534	Réseaux d'électrification	0,00		13 031,00	13 031,00	13 031,00
281538	Autres réseaux	2 410 000,00		1 553 540,00	1 553 540,00	1 553 540,00
2815731	Matériel roulant	4 678 500,00		2 698 129,12	2 698 129,12	2 698 129,12
2815738	Autre matériel et outillage de voirie	592 600,00		234 832,36	234 832,36	234 832,36
281578	Autre matériel technique	41 800,00		90 115,95	90 115,95	90 115,95
28158	Autres inst.,matériel,outil. techniques	2 919 000,00		1 684 303,58	1 684 303,58	1 684 303,58
281728	Autres agencements (m. à dispo)	1 500,00		827,00	827,00	827,00
281752	Installations de voirie (m. à dispo)	1 300,00		734,00	734,00	734,00
28175731	Matériel roulant (mise à dispo)	672 000,00		244 430,60	244 430,60	244 430,60
2817578	Autre matériel technique (mad)	7 800,00		3 383,81	3 383,81	3 383,81
281758	Autres inst.,matériel,outil. techniques	396 600,00		134 785,34	134 785,34	134 785,34
2817828	Autres matériels transport (m. à dispo)	1 030 800,00		425 967,39	425 967,39	425 967,39
2817831	Matériel informatique scolaire (m. à dispo)	63 700,00		0,00	0,00	0,00
2817838	Autre matériel informatique (m. à dispo)	1 011 200,00		115 250,78	115 250,78	115 250,78
2817848	Autres matériels de bureau et mobiliers	2 200,00		973,60	973,60	973,60
281788	Autres immo. corporelles (m. à dispo)	271 200,00		101 901,28	101 901,28	101 901,28
28181	Installations générales, aménagt divers	654 500,00		346 218,58	346 218,58	346 218,58
281828	Autres matériels de transport	2 476 300,00		1 931 802,67	1 931 802,67	1 931 802,67
281831	Matériel informatique scolaire	2 001 900,00		681 887,71	681 887,71	681 887,71
281838	Autre matériel informatique	12 014 500,00		13 717 156,92	13 717 156,92	13 717 156,92
281841	Matériel de bureau et mobilier scolaire	114 200,00		86 173,78	86 173,78	86 173,78
281848	Autres matériels de bureau et mobiliers	1 190 500,00		205 909,86	205 909,86	205 909,86
28185	Matériel de téléphonie	1 576 300,00		167 624,72	167 624,72	167 624,72
28188	Autres immo. corporelles	1 992 100,00		1 580 764,25	1 580 764,25	1 580 764,25
4815	Charges liées à crise sanitaire Covid-19	0,00		4 921 260,53	4 921 260,53	4 921 260,53
4818	Charges à étaler	0,00		207 576,00	207 576,00	207 576,00
041	Opérations patrimoniales (9)	26 104 230,00		39 902 500,00	39 902 500,00	39 902 500,00
1318	Autres subventions d'équipement transf.	0,00		727 000,00	727 000,00	727 000,00
1321	Subv. non transf. Etat, établ. nationaux	50 000,00		50 000,00	50 000,00	50 000,00
1322	Subv. non transf. Régions	50 000,00		50 000,00	50 000,00	50 000,00
1323	Subv. non transf. Départements	100 000,00		500 000,00	500 000,00	500 000,00
13241	Subv. non transf. Commune membre du GFP	100 000,00		200 000,00	200 000,00	200 000,00
13248	Subv. non transf. Autres communes	50 000,00		50 000,00	50 000,00	50 000,00
1326	Subv. non transf. Autres E.P.L.	150 000,00		150 000,00	150 000,00	150 000,00
1328	Autres subventions d'équip. non transf.	8 500 000,00		3 500 000,00	3 500 000,00	3 500 000,00
2031	Frais d'études	6 891 660,00		17 869 842,00	17 869 842,00	17 869 842,00
2033	Frais d'insertion	12 570,00		10 158,00	10 158,00	10 158,00
2111	Terrains nus	3 000 000,00		2 000 000,00	2 000 000,00	2 000 000,00
2112	Terrains de voirie	480 000,00		500 000,00	500 000,00	500 000,00
2115	Terrains bâtis	10 000,00		1 000 000,00	1 000 000,00	1 000 000,00
2138	Autres constructions	10 000,00		500 000,00	500 000,00	500 000,00
237	Avances commandes immo incorporelles	0,00		229 700,00	229 700,00	229 700,00
238	Avances commandes immo corporelles	5 000 000,00		12 565 800,00	12 565 800,00	12 565 800,00
269	Versements à effectuer titre non libéré	1 700 000,00		0,00	0,00	0,00
4582112	Op sous mandat - Blanquefort giratoire 11 novembre	0,00		0,00	0,00	0,00
Total des recettes d'ordre		230 923 370,00		180 076 883,78	180 076 883,78	180 076 883,78

- (1) Détailler les articles utilisés conformément au plan de comptes.
- (2) Voir état I-B pour le contenu du budget précédent.
- (3) Sauf 165, 166 et 16449.
- (4) Exceptionnellement, les comptes 20, 204, 21, 22 et 23 sont en recettes réelles en cas de réduction ou d'annulation de mandats donnant lieu à reversement.
- (5) Voir l'annexe IV-B5 pour le détail des opérations pour compte de tiers.
- (6) Cf. définition du chapitre des opérations d'ordre (*RI 040 = DF 042*).
- (7) Les comptes 15, 29, 39, 49 et 59 peuvent figurer dans le détail du chapitre si la collectivité a opté pour le régime des provisions budgétaires, conformément aux dispositions législatives et réglementaires applicables.
- (8) Aucune prévision budgétaire ne doit figurer à l'article 192 (cf. chapitre 024 « produit des cessions d'immobilisations »).
- (9) Cf. définition du chapitre des opérations d'ordre (*DI 041 = RI 041*).
- (10) Le chapitre 204 « Subventions d'équipement versées » est un chapitre globalisé regroupant les comptes 204 et 2324.

III – VOTE DU BUDGET	III
SECTION DE FONCTIONNEMENT – VUE D'ENSEMBLE – AE NOUVELLES ET CREDITS DE L'EXERCICE	B

DEPENSES

Chap.	Libellé	Pour mémoire, budget précédent (1)	RAR N-1 I	Vote de l'assemblée sur les AE lors de la séance budgétaire (2)	Propositions nouvelles	Vote de l'assemblée II	Pour information, dépenses gérées dans le cadre d'une AE	Pour information, dépenses gérées hors AE	TOTAL (RAR N-1 + Vote) III = I + II
TOTAL		839 550 267,00	0,00	236 071 535,45	823 577 421,78	823 577 421,78	42 912 295,86	780 665 125,92	823 577 421,78
011	Charges à caractère général (3)	161 715 450,00	0,00	237 725 995,62	166 320 000,00	166 320 000,00	41 607 974,80	124 712 025,20	166 320 000,00
012	Charges de personnel et frais assimilés (3)	262 448 967,00	0,00		270 302 940,00	270 302 940,00		270 302 940,00	270 302 940,00
014	Atténuations de produits	60 085 982,00	0,00		60 484 399,00	60 484 399,00		60 484 399,00	60 484 399,00
016	APA	0,00	0,00	0,00	0,00	0,00	0,00	0,00	0,00
017	RSA / Régularisations de RMI	0,00	0,00	0,00	0,00	0,00	0,00	0,00	0,00
65	Autres charges de gestion courante (sauf 6586) (3)	132 953 140,00	0,00	-1 669 313,70	170 485 400,00	170 485 400,00	1 302 121,06	169 183 278,94	170 485 400,00
6586	Frais fonctionnement des groupes d'élus	606 925,00	0,00		599 138,00	599 138,00		599 138,00	599 138,00
Total des dépenses de gestion des services		617 810 464,00	0,00	236 071 535,45	668 191 877,00	668 191 877,00	42 910 095,86	625 281 781,14	668 191 877,00
66	Charges financières	9 198 463,00	0,00		9 487 961,00	9 487 961,00		9 487 961,00	9 487 961,00
67	Charges spécifiques (3)	522 200,00	0,00		523 200,00	523 200,00		523 200,00	523 200,00
68	Dotations aux provisions, dépréciations (semi-budgétaires) (3)	7 200 000,00			5 200 000,00	5 200 000,00		5 200 000,00	5 200 000,00
022	Dépenses imprévues (dans le cadre d'une AE)			0,00					
Total des dépenses financières		16 920 663,00	0,00	0,00	15 211 161,00	15 211 161,00		15 211 161,00	15 211 161,00
Total des dépenses réelles		634 731 127,00	0,00	236 071 535,45	683 403 038,00	683 403 038,00	42 912 295,86	640 490 742,14	683 403 038,00
023	Virement à la section d'investissement	42 225 264,00			15 280 083,00	15 280 083,00		15 280 083,00	15 280 083,00
042	Opérations ordre transf. entre sections (4)	162 593 876,00			124 894 300,78	124 894 300,78		124 894 300,78	124 894 300,78
043	Opérations ordre intérieur de la section	0,00			0,00	0,00		0,00	0,00
Total des dépenses d'ordre		204 819 140,00			140 174 383,78	140 174 383,78		140 174 383,78	140 174 383,78

D002 Résultat reporté ou anticipé (5)	0,00
--	-------------

Total des dépenses de fonctionnement cumulées	823 577 421,78
--	-----------------------

(1) Voir état I-B pour le contenu du budget précédent.

(2) Il s'agit des AE nouvelles qui sont votées lors de la séance d'adoption du budget. Cela concerne les AE relatives à de nouveaux engagements pluriannuels mais également les AE modifiant un stock d'AE existant.

(3) Hors dépenses imputées aux chapitres 016 et 017.

(4) Les comptes 68 peuvent figurer dans le détail du chapitre si la collectivité a opté pour le régime des provisions budgétaires, conformément aux dispositions législatives et réglementaires applicables.

(5) Inscrire en cas de reprise des résultats de l'exercice précédent (après vote du compte administratif) ou si reprise anticipée des résultats.

III – VOTE DU BUDGET	III
SECTION DE FONCTIONNEMENT – VUE D'ENSEMBLE	B

RECETTES

Chap.	Libellé	Pour mémoire, budget précédent (1)	RAR N-1 I	Propositions nouvelles	Vote de l'assemblée II	Total (RAR N-1 + Vote) III = I + II
TOTAL		839 550 267,00	0,00	823 577 421,78	823 577 421,78	823 577 421,78
013	Atténuations de charges (2)	213 000,00	0,00	150 000,00	150 000,00	150 000,00
016	APA	0,00	0,00	0,00	0,00	0,00
017	RSA / Régularisations de RMI	0,00	0,00	0,00	0,00	0,00
70	Prod. services, domaine, ventes diverses	69 013 604,00	0,00	73 057 504,95	73 057 504,95	73 057 504,95
73	Impôts et taxes (sauf 731)	165 360 469,00	0,00	284 109 871,00	284 109 871,00	284 109 871,00
731	Fiscalité locale	341 258 494,00	0,00	209 086 569,00	209 086 569,00	209 086 569,00
74	Dotations et participations (2)	200 339 790,00	0,00	211 597 028,00	211 597 028,00	211 597 028,00
75	Autres produits de gestion courante (2)	16 501 670,00	0,00	16 421 136,00	16 421 136,00	16 421 136,00
Total des recettes de gestion des services		792 687 027,00	0,00	794 422 108,95	794 422 108,95	794 422 108,95
76	Produits financiers	1 519 810,00	0,00	1 399 810,00	1 399 810,00	1 399 810,00
77	Produits spécifiques (2)	0,00	0,00	0,00	0,00	0,00
78	Reprises amort., dépréciations, prov. (semi-budgétaires) (2)	2 618 730,00		3 200 552,72	3 200 552,72	3 200 552,72
Total des recettes financières		4 138 540,00	0,00	4 600 362,72	4 600 362,72	4 600 362,72
Total des recettes réelles		796 825 567,00	0,00	799 022 471,67	799 022 471,67	799 022 471,67
042	Opérations ordre transf. entre sections (3) (4) (5)	42 724 700,00		24 554 950,11	24 554 950,11	24 554 950,11
043	Opérations ordre intérieur de la section (6)	0,00		0,00	0,00	0,00
Total des recettes d'ordre		42 724 700,00		24 554 950,11	24 554 950,11	24 554 950,11

R002 Résultat reporté ou anticipé (7)	0,00
--	-------------

Total des recettes de fonctionnement cumulées	823 577 421,78
--	-----------------------

(1) Voir état I-B pour le contenu du budget précédent.

(2) Hors recettes imputées aux chapitres 016 et 017.

(3) Cf. définition du chapitre des opérations d'ordre (RF 042 = DI 040).

(4) Les comptes 78 peuvent figurer dans le détail du chapitre si la collectivité a opté pour le régime des provisions budgétaires, conformément aux dispositions législatives et réglementaires applicables.

(5) Aucune prévision budgétaire ne doit figurer aux articles 775 et 776 (cf. chapitre 024 « produit des cessions d'immobilisations »).

(6) Chapitre destiné à retracer les opérations particulières telles que les opérations de stocks ou liées à la tenue d'un inventaire permanent simplifié.

(7) Inscrire en cas de reprise des résultats de l'exercice précédent (après vote du compte administratif) ou si reprise anticipée des résultats.

III – VOTE DU BUDGET	III
SECTION DE FONCTIONNEMENT – DEPENSES – DETAIL PAR ARTICLE	B1

Chap. / art. (1)	Libellé	Pour mémoire, budget précédent (2)	RAR N-1 I	Vote de l'assemblée sur les AE lors de la séance budgétaire (3)	Propositions nouvelles	Vote de l'assemblée II	Pour information Crédits gérés dans le cadre d'une AE	Pour information Crédits gérés hors AE	TOTAL (RAR N-1 + Vote) III = I + II
TOTAL		839 550 267,00	0,00	236 071 535,45	823 577 421,78	823 577 421,78	42 912 295,86	780 665 125,92	823 577 421,78
011	Charges à caractère général (4)	161 715 450,00	0,00	237 725 995,62	166 320 000,00	166 320 000,00	41 607 974,80	124 712 025,20	166 320 000,00
6042	Achats de prestations de services	6 074 625,33	0,00		5 841 021,03	5 841 021,03	5 520 421,03	320 600,00	5 841 021,03
60611	Eau et assainissement	1 374 116,28	0,00		1 450 498,14	1 450 498,14	464 748,14	985 750,00	1 450 498,14
60612	Energie - Electricité	2 741 499,32	0,00		2 986 200,00	2 986 200,00	540 000,00	2 446 200,00	2 986 200,00
60618	Autres fournitures non stockables	433 192,00	0,00		446 000,00	446 000,00	0,00	446 000,00	446 000,00
60621	Combustibles	770 000,47	0,00		792 239,88	792 239,88	9 739,88	782 500,00	792 239,88
60622	Carburants	5 090 200,00	0,00		4 949 000,00	4 949 000,00	0,00	4 949 000,00	4 949 000,00
60623	Alimentation	7 500,00	0,00		8 000,00	8 000,00	0,00	8 000,00	8 000,00
60624	Produits de traitement	80 000,00	0,00		80 000,00	80 000,00	0,00	80 000,00	80 000,00
60628	Autres fournitures non stockées	273 476,00	0,00		308 587,00	308 587,00	47 987,00	260 600,00	308 587,00
60631	Fournitures d'entretien	382 509,00	0,00		466 982,63	466 982,63	134 482,63	332 500,00	466 982,63
60632	Fournitures de petit équipement	5 571 638,56	0,00		6 983 476,45	6 983 476,45	654 143,45	6 329 333,00	6 983 476,45
60633	Fournitures de voirie	3 256 608,45	0,00		2 887 761,86	2 887 761,86	1 610 423,86	1 277 338,00	2 887 761,86
60636	Habillement et vêtements de travail	900 000,00	0,00		900 000,00	900 000,00	0,00	900 000,00	900 000,00
6064	Fournitures administratives	491 000,00	0,00		397 000,00	397 000,00	0,00	397 000,00	397 000,00
6065	Livres, disq., cass. (biblio. Médiat.)	3 000,00	0,00		1 000,00	1 000,00	0,00	1 000,00	1 000,00
60661	Médicaments	10 000,00	0,00		10 000,00	10 000,00	0,00	10 000,00	10 000,00
60662	Vaccins et sérums	8 000,00	0,00		8 000,00	8 000,00	0,00	8 000,00	8 000,00
60668	Autres produits pharmaceutiques	1 000,00	0,00		1 500,00	1 500,00	1 000,00	500,00	1 500,00
6068	Autres matières et fournitures	477 917,84	0,00		475 463,83	475 463,83	428 863,83	46 600,00	475 463,83
611	Contrats de prestations de services	32 813 617,03	0,00		33 946 192,16	33 946 192,16	5 671 592,16	28 274 600,00	33 946 192,16
6125	Crédit-bail immobilier	570 000,00	0,00		581 000,00	581 000,00	0,00	581 000,00	581 000,00
6132	Locations immobilières	5 256 123,00	0,00		5 727 104,00	5 727 104,00	0,00	5 727 104,00	5 727 104,00
61351	Matériel roulant	1 637 249,53	0,00		2 116 088,97	2 116 088,97	1 463 427,97	652 661,00	2 116 088,97
61358	Autres	2 658 127,61	0,00		1 829 882,12	1 829 882,12	420 982,12	1 408 900,00	1 829 882,12
614	Charges locatives et de copropriété	1 894 750,00	0,00		1 838 751,00	1 838 751,00	0,00	1 838 751,00	1 838 751,00
61521	Entretien terrains	2 805 376,00	0,00		3 173 302,68	3 173 302,68	1 701 402,68	1 471 900,00	3 173 302,68
615221	Entretien, réparations bâtiments publics	2 556 748,00	0,00		1 615 050,00	1 615 050,00	0,00	1 615 050,00	1 615 050,00
615231	Entretien, réparations voiries	12 204 282,70	0,00		12 135 008,52	12 135 008,52	8 283 108,52	3 851 900,00	12 135 008,52
615232	Entretien, réparations réseaux	1 136 000,00	0,00		1 042 035,00	1 042 035,00	8 000,00	1 034 035,00	1 042 035,00
61551	Entretien matériel roulant	898 000,00	0,00		963 155,69	963 155,69	113 155,69	850 000,00	963 155,69
61558	Entretien autres biens mobiliers	389 566,61	0,00		487 534,73	487 534,73	212 134,73	275 400,00	487 534,73
6156	Maintenance	18 933 617,16	0,00		21 123 079,66	21 123 079,66	9 744 379,66	11 378 700,00	21 123 079,66
6161	Multirisques	1 982 510,00	0,00		1 716 810,00	1 716 810,00	0,00	1 716 810,00	1 716 810,00

Bordeaux Métropole - 05-Budget Principal - BP - 2021

Chap. / art. (1)	Libellé	Pour mémoire, budget précédent (2)	RAR N-1 I	Vote de l'assemblée sur les AE lors de la séance budgétaire (3)	Propositions nouvelles	Vote de l'assemblée II	Pour information Crédits gérés dans le cadre d'une AE	Pour information Crédits gérés hors AE	TOTAL (RAR N-1 + Vote) III = I + II
617	Etudes et recherches	1 883 925,85	0,00		4 036 478,26	4 036 478,26	1 327 348,26	2 709 130,00	4 036 478,26
6182	Documentation générale et technique	336 680,00	0,00		368 620,00	368 620,00	0,00	368 620,00	368 620,00
6184	Versements à des organismes de formation	2 043 700,00	0,00		1 530 250,00	1 530 250,00	0,00	1 530 250,00	1 530 250,00
6185	Frais de colloques et de séminaires	1 409 600,00	0,00		474 100,00	474 100,00	0,00	474 100,00	474 100,00
6188	Autres frais divers	556 391,69	0,00		165 853,66	165 853,66	1 503,66	164 350,00	165 853,66
6225	Indemnités aux comptable et régisseurs	5 031,00	0,00		5 000,00	5 000,00	0,00	5 000,00	5 000,00
62261	Honoraires médicaux et paramédicaux	2 000,00	0,00		0,00	0,00	0,00	0,00	0,00
62268	Autres honoraires, conseils	4 874 484,38	0,00		6 930 167,70	6 930 167,70	49 327,50	6 880 840,20	6 930 167,70
6227	Frais d'actes et de contentieux	417 000,00	0,00		429 000,00	429 000,00	0,00	429 000,00	429 000,00
6228	Divers	1 807 798,88	0,00		2 072 604,65	2 072 604,65	23 835,65	2 048 769,00	2 072 604,65
6231	Annonces et insertions	997 500,00	0,00		887 500,00	887 500,00	0,00	887 500,00	887 500,00
6232	Fêtes et cérémonies	1 793 500,01	0,00		493 142,00	493 142,00	0,00	493 142,00	493 142,00
6233	Foires et expositions	874 500,00	0,00		858 920,00	858 920,00	0,00	858 920,00	858 920,00
6234	Réceptions	442 100,00	0,00		431 100,00	431 100,00	0,00	431 100,00	431 100,00
6236	Catalogues et imprimés	788 300,00	0,00		790 300,00	790 300,00	0,00	790 300,00	790 300,00
6238	Divers	811 200,00	0,00		795 988,00	795 988,00	5 988,00	790 000,00	795 988,00
6241	Transports de biens	61 000,00	0,00		31 000,00	31 000,00	0,00	31 000,00	31 000,00
6245	Transports de personnes extérieures	81 000,00	0,00		103 000,00	103 000,00	0,00	103 000,00	103 000,00
6247	Transports collectifs	380 000,00	0,00		724 000,00	724 000,00	0,00	724 000,00	724 000,00
6251	Voyages, déplacements et missions	390 600,00	0,00		350 800,00	350 800,00	0,00	350 800,00	350 800,00
6255	Frais de déménagement	50 000,00	0,00		60 000,00	60 000,00	0,00	60 000,00	60 000,00
6261	Frais d'affranchissement	900 000,00	0,00		850 000,00	850 000,00	0,00	850 000,00	850 000,00
6262	Frais de télécommunications	3 761 122,82	0,00		3 338 174,49	3 338 174,49	2 863 174,49	475 000,00	3 338 174,49
627	Services bancaires et assimilés	104 000,00	0,00		105 500,00	105 500,00	0,00	105 500,00	105 500,00
6281	Concours divers (cotisations)	611 464,00	0,00		610 146,80	610 146,80	1 219,80	608 927,00	610 146,80
6282	Frais de gardiennage	901 461,00	0,00		1 206 510,00	1 206 510,00	3 000,00	1 203 510,00	1 206 510,00
6283	Frais de nettoyage des locaux	1 588 000,00	0,00		1 688 000,00	1 688 000,00	0,00	1 688 000,00	1 688 000,00
62875	Remb. frais aux communes membres du GFP	9 848 550,21	0,00		9 449 681,47	9 449 681,47	3 863,47	9 445 818,00	9 449 681,47
62878	Remb. frais à des tiers	105 000,00	0,00		696 667,00	696 667,00	0,00	696 667,00	696 667,00
6288	Autres services extérieurs	4 142 044,27	0,00		3 481 870,62	3 481 870,62	298 720,62	3 183 150,00	3 481 870,62
63512	Taxes foncières	5 894 000,00	0,00		5 890 000,00	5 890 000,00	0,00	5 890 000,00	5 890 000,00
63513	Autres impôts locaux	10 000,00	0,00		20 000,00	20 000,00	0,00	20 000,00	20 000,00
6355	Taxes et impôts sur les véhicules	150 000,00	0,00		150 000,00	150 000,00	0,00	150 000,00	150 000,00
6358	Autres droits	5 100,00	0,00		5 100,00	5 100,00	0,00	5 100,00	5 100,00
637	Autres impôts, taxes (autres organismes)	6 145,00	0,00		2 800,00	2 800,00	0,00	2 800,00	2 800,00
012	Charges de personnel et frais assimilés (4) (5)	262 448 967,00	0,00		270 302 940,00	270 302 940,00		270 302 940,00	270 302 940,00

Bordeaux Métropole - 05-Budget Principal - BP - 2021

Chap. / art. (1)	Libellé	Pour mémoire, budget précédent (2)	RAR N-1 I	Vote de l'assemblée sur les AE lors de la séance budgétaire (3)	Propositions nouvelles	Vote de l'assemblée II	Pour information Crédits gérés dans le cadre d'une AE	Pour information Crédits gérés hors AE	TOTAL (RAR N-1 + Vote) III = I + II
6217	Personnel affecté par la commune du GFP	60 000,00	0,00		80 000,00	80 000,00		80 000,00	80 000,00
6218	Autre personnel extérieur	16 273,00	0,00		45 847,28	45 847,28		45 847,28	45 847,28
6331	Versement mobilité	2 787 906,00	0,00		2 868 613,00	2 868 613,00		2 868 613,00	2 868 613,00
6332	Cotisations versées au F.N.A.L.	696 970,00	0,00		717 144,00	717 144,00		717 144,00	717 144,00
6336	Cotisations CNFPT et CDGFPT	1 406 887,00	0,00		1 434 475,00	1 434 475,00		1 434 475,00	1 434 475,00
64111	Rémunération principale titulaires	126 666 227,00	0,00		124 254 297,88	124 254 297,88		124 254 297,88	124 254 297,88
64112	SFT, indemnité de résidence	1 668 150,00	0,00		1 611 879,00	1 611 879,00		1 611 879,00	1 611 879,00
64113	NBI	1 181 262,00	0,00		1 198 745,00	1 198 745,00		1 198 745,00	1 198 745,00
64116	Indemnités de licenciement	0,00	0,00		230 000,00	230 000,00		230 000,00	230 000,00
64118	Autres indemnités	44 563 448,00	0,00		47 378 563,00	47 378 563,00		47 378 563,00	47 378 563,00
64131	Rémunérations	12 575 324,00	0,00		14 572 341,00	14 572 341,00		14 572 341,00	14 572 341,00
64132	SFT, indemnité de résidence	115 255,00	0,00		130 679,62	130 679,62		130 679,62	130 679,62
64136	Indemnités liées à la perte d'emploi	17 430,00	0,00		50 171,00	50 171,00		50 171,00	50 171,00
64138	Primes et autres indemnités	4 705 366,00	0,00		5 417 026,39	5 417 026,39		5 417 026,39	5 417 026,39
6414	Personnel rémunéré à la vacation	112 610,00	0,00		43 814,00	43 814,00		43 814,00	43 814,00
64162	Emplois d'avenir	121 657,00	0,00		0,00	0,00		0,00	0,00
64168	Autres emplois aidés	132 235,00	0,00		44 342,00	44 342,00		44 342,00	44 342,00
6417	Rémunérations des apprentis	1 006 926,00	0,00		1 165 328,69	1 165 328,69		1 165 328,69	1 165 328,69
6451	Cotisations à l'U.R.S.S.A.F.	22 764 749,00	0,00		24 745 838,00	24 745 838,00		24 745 838,00	24 745 838,00
6453	Cotisations aux caisses de retraites	39 736 202,00	0,00		41 932 904,00	41 932 904,00		41 932 904,00	41 932 904,00
6454	Cotisations aux A.S.S.E.D.I.C.	684 185,00	0,00		764 557,00	764 557,00		764 557,00	764 557,00
6455	Cotisations pour assurance du personnel	92 625,00	0,00		100 000,00	100 000,00		100 000,00	100 000,00
6456	Versement au F.N.C. supplément familial	397 486,00	0,00		367 000,00	367 000,00		367 000,00	367 000,00
6457	Cotis. sociales liées à l'apprentissage	54 840,00	0,00		15 374,14	15 374,14		15 374,14	15 374,14
64731	Allocations chômage versées directement	54 190,00	0,00		220 000,00	220 000,00		220 000,00	220 000,00
6475	Médecine du travail, pharmacie	330 764,00	0,00		414 000,00	414 000,00		414 000,00	414 000,00
648	Autres charges de personnel	500 000,00	0,00		500 000,00	500 000,00		500 000,00	500 000,00
014	Atténuations de produits	60 085 982,00	0,00		60 484 399,00	60 484 399,00		60 484 399,00	60 484 399,00
7391118	Autres restit. dégrèv./contrib. directes	100 000,00	0,00		500 000,00	500 000,00		500 000,00	500 000,00
739178	Autres	0,00	0,00		20 000,00	20 000,00		20 000,00	20 000,00
73918	Autres revers. et restit. / fisc. locale	0,00	0,00		5 000,00	5 000,00		5 000,00	5 000,00
739211	Attribution de compensation	16 415 982,00	0,00		16 389 399,00	16 389 399,00		16 389 399,00	16 389 399,00
739212	Dotation de solidarité communautaire	34 820 000,00	0,00		34 600 000,00	34 600 000,00		34 600 000,00	34 600 000,00
7392221	Fonds péréquation ress. com. et intercom	8 750 000,00	0,00		8 970 000,00	8 970 000,00		8 970 000,00	8 970 000,00
016	APA	0,00	0,00	0,00	0,00	0,00	0,00	0,00	0,00

Chap. / art. (1)	Libellé	Pour mémoire, budget précédent (2)	RAR N-1 I	Vote de l'assemblée sur les AE lors de la séance budgétaire (3)	Propositions nouvelles	Vote de l'assemblée II	Pour information Crédits gérés dans le cadre d'une AE	Pour information Crédits gérés hors AE	TOTAL (RAR N-1 + Vote) III = I + II
017	RSA / Régularisations de RMI	0,00	0,00	0,00	0,00	0,00	0,00	0,00	0,00
65	Autres charges de gestion courante (sauf le 6586) (4)	132 953 140,00	0,00	-1 669 313,70	170 485 400,00	170 485 400,00	1 302 121,06	169 183 278,94	170 485 400,00
65131	Bourses	17 222,00	0,00		34 444,00	34 444,00	0,00	34 444,00	34 444,00
65132	Prix	11 000,00	0,00		11 000,00	11 000,00	0,00	11 000,00	11 000,00
65134	Aides	47 100,00	0,00		54 200,00	54 200,00	0,00	54 200,00	54 200,00
65138	Autres secours	450 000,00	0,00		500 000,00	500 000,00	0,00	500 000,00	500 000,00
65311	Indemnités de fonction	1 844 000,00	0,00		1 860 000,00	1 860 000,00	0,00	1 860 000,00	1 860 000,00
65312	Frais de mission et de déplacement	198 000,00	0,00		198 000,00	198 000,00	0,00	198 000,00	198 000,00
65313	Cotisations de retraite	175 000,00	0,00		180 000,00	180 000,00	0,00	180 000,00	180 000,00
65314	Cotis. sécurité sociale - part patronale	539 000,00	0,00		545 000,00	545 000,00	0,00	545 000,00	545 000,00
65315	Formation	150 000,00	0,00		160 000,00	160 000,00	0,00	160 000,00	160 000,00
65316	Frais de représentation du maire	2 000,00	0,00		2 000,00	2 000,00	0,00	2 000,00	2 000,00
6541	Créances admises en non-valeur	0,00	0,00		0,00	0,00	0,00	0,00	0,00
6542	Créances éteintes	0,00	0,00		0,00	0,00	0,00	0,00	0,00
6553	Service d'incendie	61 400 000,00	0,00		62 124 121,75	62 124 121,75	0,00	62 124 121,75	62 124 121,75
65568	Autres contributions	0,00	0,00		20 000,00	20 000,00	0,00	20 000,00	20 000,00
6558	Autres contributions obligatoires	3 999 100,00	0,00		3 987 643,50	3 987 643,50	0,00	3 987 643,50	3 987 643,50
6561	Organismes de regroupement	2 523 093,00	0,00		2 012 000,00	2 012 000,00	0,00	2 012 000,00	2 012 000,00
65641	Participation SNCF	54 000,00	0,00		0,00	0,00	0,00	0,00	0,00
65732	Subv. fonct. régions	0,00	0,00		725 000,00	725 000,00	0,00	725 000,00	725 000,00
657341	Subv. fonct. communes membres du GFP	2 063 386,98	0,00		2 097 894,62	2 097 894,62	54 394,62	2 043 500,00	2 097 894,62
657358	Subv. fonct. autres groupements	3 673 045,00	0,00		3 657 295,00	3 657 295,00	0,00	3 657 295,00	3 657 295,00
657363	Subv. fonct. étab. à caract. adm.	2 494 165,00	0,00		2 008 597,00	2 008 597,00	0,00	2 008 597,00	2 008 597,00
6573641	Subv fonct bud ann. et régies(auton fin)	31 561 250,00	0,00		50 080 250,00	50 080 250,00	0,00	50 080 250,00	50 080 250,00
6573642	Subv. fonct. régies(personnalité morale)	0,00	0,00		350 000,00	350 000,00	0,00	350 000,00	350 000,00
65737	Subv. fonct. SNCF	54 000,00	0,00		54 000,00	54 000,00	0,00	54 000,00	54 000,00
657381	Subv. fonct. autres EPL	510 970,00	0,00		3 793 050,00	3 793 050,00	30 000,00	3 763 050,00	3 793 050,00
657382	Subv. fonct. organismes publics divers	1 028 886,00	0,00		911 450,00	911 450,00	97 000,00	814 450,00	911 450,00
65741	Subv. de fonctionnement aux ménages	0,00	0,00		10 000,00	10 000,00	0,00	10 000,00	10 000,00
65742	Subv. de fonctionnement aux entreprises	50 000,00	0,00		12 055 000,00	12 055 000,00	5 000,00	12 050 000,00	12 055 000,00
65748	Subv.fonct.autres personnes droit privé	18 006 386,00	0,00		20 260 211,44	20 260 211,44	983 510,44	19 276 701,00	20 260 211,44
6575	Bonifications d'intérêts	0,00	0,00		0,00	0,00	0,00	0,00	0,00
6577	Remises gracieuses	50 000,00	0,00		151 000,00	151 000,00	0,00	151 000,00	151 000,00

Bordeaux Métropole - 05-Budget Principal - BP - 2021

Chap. / art. (1)	Libellé	Pour mémoire, budget précédent (2)	RAR N-1 I	Vote de l'assemblée sur les AE lors de la séance budgétaire (3)	Propositions nouvelles	Vote de l'assemblée II	Pour information Crédits gérés dans le cadre d'une AE	Pour information Crédits gérés hors AE	TOTAL (RAR N-1 + Vote) III = I + II
6581	Redev. concessions, brevets, licences...	578 433,52	0,00		0,00	0,00	0,00	0,00	0,00
65818	Autres	0,00	0,00		308 000,00	308 000,00	125 000,00	183 000,00	308 000,00
6583	Int. moratoires et pénalités sur marchés	0,00	0,00		500 000,00	500 000,00	0,00	500 000,00	500 000,00
65888	Autres	1 473 102,50	0,00		1 835 242,69	1 835 242,69	7 216,00	1 828 026,69	1 835 242,69
6586	Frais fonctionnement des groupes d'élus	606 925,00	0,00		599 138,00	599 138,00		599 138,00	599 138,00
65861	Frais de personnel	549 925,00	0,00		541 043,00	541 043,00		541 043,00	541 043,00
65862	Matériel, équipement et fournitures	57 000,00	0,00		58 095,00	58 095,00		58 095,00	58 095,00
Total des dépenses de gestion des services		617 810 464,00	0,00	236 071 535,45	668 191 877,00	668 191 877,00	42 910 095,86	625 281 781,14	668 191 877,00
66	Charges financières	9 198 463,00	0,00		9 487 961,00	9 487 961,00		9 487 961,00	9 487 961,00
66111	Intérêts réglés à l'échéance	5 193 724,00	0,00		5 158 509,98	5 158 509,98		5 158 509,98	5 158 509,98
66112	Intérêts - Rattachement des ICNE	-337 845,00	0,00		149 806,00	149 806,00		149 806,00	149 806,00
6615	Intérêts comptes courants et de dépôts	50 000,00	0,00		50 000,00	50 000,00		50 000,00	50 000,00
6618	Intérêts des autres dettes	4 292 284,00	0,00		4 129 345,00	4 129 345,00		4 129 345,00	4 129 345,00
666	Pertes de change créances det. fin	300,00	0,00		300,00	300,00		300,00	300,00
6688	Autres	0,00	0,00		0,02	0,02		0,02	0,02
67	Charges spécifiques (4)	522 200,00	0,00		523 200,00	523 200,00		523 200,00	523 200,00
673	Titres annulés (sur exercices antérieurs)	522 200,00	0,00		523 200,00	523 200,00		523 200,00	523 200,00
68	Dotations aux provisions, dépréciations (semi-budgétaires) (4)	7 200 000,00			5 200 000,00	5 200 000,00		5 200 000,00	5 200 000,00
6815	Dot. prov. pour risques fonct. courant	7 200 000,00			5 200 000,00	5 200 000,00		5 200 000,00	5 200 000,00
022	Dépenses imprévues (dans le cadre d'une AE)			0,00					
Total des charges financières et spécifiques		16 920 663,00	0,00	0,00	15 211 161,00	15 211 161,00		15 211 161,00	15 211 161,00
Total des dépenses réelles		634 731 127,00	0,00	236 071 535,45	683 403 038,00	683 403 038,00	42 912 295,86	640 490 742,14	683 403 038,00
023	Virement à la section d'investissement	42 225 264,00			15 280 083,00	15 280 083,00		15 280 083,00	15 280 083,00
042	Opérations ordre transf. entre sections (6) (7) (8)	162 593 876,00			124 894 300,78	124 894 300,78		124 894 300,78	124 894 300,78
6811	Dot. amort. immos incorporelles	162 386 300,00			119 765 464,25	119 765 464,25		119 765 464,25	119 765 464,25
68128	Dot. Amort. charges exception. différées	207 576,00			5 128 836,53	5 128 836,53		5 128 836,53	5 128 836,53
043	Opérations ordre intérieur de la section (7) (9)	0,00			0,00	0,00		0,00	0,00
Total des dépenses d'ordre		204 819 140,00			140 174 383,78	140 174 383,78		140 174 383,78	140 174 383,78

Détail du calcul des ICNE au compte 66112 (10)

Montant des ICNE de l'exercice	2 288 269,00
Montant des ICNE de l'exercice N-1	2 138 463,00
= Différence ICNE N – ICNE N-1	149 806,00

(1) Détailler les articles utilisés conformément au plan de comptes.

(2) Voir état I-B pour le contenu du budget précédent.

(3) Il s'agit des AE nouvelles qui sont votées lors de la séance d'adoption du budget. Cela concerne les AE relatives à de nouveaux engagements pluriannuels mais également les AE modifiant un stock d'AE existant.

(4) Hors dépenses imputées aux chapitres 016 et 017.

(5) Les dépenses de frais de personnel sont exclues des autorisations d'engagement.

(6) Les comptes 68 peuvent figurer dans le détail du chapitre si la collectivité a opté pour le régime des provisions budgétaires, conformément aux dispositions législatives et réglementaires applicables.

(7) Cf. définitions des chapitres des opérations d'ordre (*DF 042 = RI 040*) (*DF 043 = RF 043*).

(8) Aucune prévision budgétaire ne doit figurer aux articles 675 et 676 (cf. chapitre 024 « produit des cessions d'immobilisations »).

(9) Chapitre destiné à retracer les opérations particulières telles que les opérations de stocks ou liées à la tenue d'un inventaire permanent.

(10) Si le montant des ICNE de l'exercice est inférieur au montant de l'exercice N-1, le montant du compte 66112 sera négatif.

III – VOTE DU BUDGET	III
SECTION DE FONCTIONNEMENT – RECETTES – DETAIL PAR ARTICLE	B2

Chap / art. (1)	Libellé	Pour mémoire, budget précédent (2)	RAR N-1 I	Propositions nouvelles	Vote de l'assemblée II	Total (RAR N-1 + Vote) III = I + II
TOTAL		839 550 267,00	0,00	823 577 421,78	823 577 421,78	823 577 421,78
013	Atténuations de charges (3)	213 000,00	0,00	150 000,00	150 000,00	150 000,00
6419	Remboursements rémunérations personnel	213 000,00	0,00	150 000,00	150 000,00	150 000,00
016	APA	0,00	0,00	0,00	0,00	0,00
017	RSA / Régularisations de RMI	0,00	0,00	0,00	0,00	0,00
70	Prod. services, domaine, ventes diverses	69 013 604,00	0,00	73 057 504,95	73 057 504,95	73 057 504,95
70311	Concessions cimetières (produit net)	310 000,00	0,00	281 000,00	281 000,00	281 000,00
70312	Redevances funéraires	15 500,00	0,00	22 000,00	22 000,00	22 000,00
70323	Red. occupation dom. public	2 643 000,00	0,00	2 398 555,00	2 398 555,00	2 398 555,00
7033	Redevances distributeurs d'essence	23 000,00	0,00	23 000,00	23 000,00	23 000,00
70388	Autres redevances et recettes diverses	10 000,00	0,00	6 000,00	6 000,00	6 000,00
7066	Redevances services à caractère social	30 000,00	0,00	15 000,00	15 000,00	15 000,00
70684	Redevances d'archéologie préventive	74 560,00	0,00	552 448,95	552 448,95	552 448,95
70688	Autres prestations de services	255 000,00	0,00	65 000,00	65 000,00	65 000,00
70841	Mise à dispo personnel BA,régie,CCAS,CDE	49 422 500,00	0,00	51 282 800,00	51 282 800,00	51 282 800,00
70848	Mise à dispo personnel autres organismes	600 900,00	0,00	750 500,00	750 500,00	750 500,00
70872	Remb.frais par budgets annexes et régies	13 507 644,00	0,00	14 861 401,00	14 861 401,00	14 861 401,00
70875	Remb. frais par les communes du GFP	56 000,00	0,00	269 445,00	269 445,00	269 445,00
70878	Remb. frais par des tiers	2 065 500,00	0,00	2 530 355,00	2 530 355,00	2 530 355,00
73	Impôts et taxes (sauf 731)	165 360 469,00	0,00	284 109 871,00	284 109 871,00	284 109 871,00
73211	Attribution de compensation	101 637 574,00	0,00	102 557 462,00	102 557 462,00	102 557 462,00
73221	FNGIR	63 627 895,00	0,00	63 627 895,00	63 627 895,00	63 627 895,00
7323	Revers. prél. / jeux et paris hippiques	95 000,00	0,00	0,00	0,00	0,00
7351	Fract° compens. TFPB, taxe rés. princi.	0,00	0,00	117 924 514,00	117 924 514,00	117 924 514,00
731	Fiscalité locale	341 258 494,00	0,00	209 086 569,00	209 086 569,00	209 086 569,00
73111	Impôts directs locaux	244 675 437,00	0,00	112 128 818,00	112 128 818,00	112 128 818,00
73112	Cotisation sur la VAE	74 581 613,00	0,00	75 650 000,00	75 650 000,00	75 650 000,00
73113	Taxe sur les surfaces commerciales	11 552 708,00	0,00	11 552 016,00	11 552 016,00	11 552 016,00
73114	Imposition forf. sur entrep. réseaux	4 030 891,00	0,00	4 280 567,00	4 280 567,00	4 280 567,00
73118	Autres contributions directes	0,00	0,00	0,00	0,00	0,00
73128	Autres droits d'enregistrement	0,00	0,00	0,00	0,00	0,00
731721	Taxe de séjour	6 417 845,00	0,00	5 455 168,00	5 455 168,00	5 455 168,00
731722	Taxe additionnelle à la taxe de séjour	0,00	0,00	20 000,00	20 000,00	20 000,00
74	Dotations et participations (3)	200 339 790,00	0,00	211 597 028,00	211 597 028,00	211 597 028,00
741124	Dotation d'intercommunalité des EPCI	28 588 914,00	0,00	28 748 409,00	28 748 409,00	28 748 409,00
741126	Dotation de compensation des EPCI	117 262 474,00	0,00	115 746 215,00	115 746 215,00	115 746 215,00
744	FCTVA	0,00	0,00	0,00	0,00	0,00

Bordeaux Métropole - 05-Budget Principal - BP - 2021

Chap / art. (1)	Libellé	Pour mémoire, budget précédent (2)	RAR N-1 I	Propositions nouvelles	Vote de l'assemblée II	Total (RAR N-1 + Vote) III = I + II
74611	DGD des communes et EPCI	3 773 289,00	0,00	3 773 289,00	3 773 289,00	3 773 289,00
74718	Autres participations Etat	215 300,00	0,00	216 000,00	216 000,00	216 000,00
7472	Participation régions	57 000,00	0,00	290 000,00	290 000,00	290 000,00
7473	Participation départements	7 038 731,00	0,00	6 687 981,00	6 687 981,00	6 687 981,00
74741	Participation communes membres du GFP	622 000,00	0,00	445 600,00	445 600,00	445 600,00
74748	Participation autres communes	1 380,00	0,00	1 380,00	1 380,00	1 380,00
74772	Participation FEDER	30 000,00	0,00	0,00	0,00	0,00
74778	Autres fonds européens	75 000,00	0,00	329 748,00	329 748,00	329 748,00
7478228	Autres personnes privées	8 000,00	0,00	8 000,00	8 000,00	8 000,00
74788	Autres	536 400,00	0,00	280 070,00	280 070,00	280 070,00
748312	D.C.R.T.P.	32 280 747,00	0,00	32 805 121,00	32 805 121,00	32 805 121,00
74832	Etat - Compensation CET (CVAE et CFE)	3 995 000,00	0,00	22 265 143,00	22 265 143,00	22 265 143,00
74833	Etat-Compens.exonération taxes foncières	70,00	0,00	72,00	72,00	72,00
74834	Etat-Compens.exonération taxe habitation	5 855 485,00	0,00	0,00	0,00	0,00
75	Autres produits de gestion courante (3)	16 501 670,00	0,00	16 421 136,00	16 421 136,00	16 421 136,00
752	Revenus des immeubles	11 788 400,00	0,00	11 062 034,00	11 062 034,00	11 062 034,00
755	Dédits et pénalités perçus	0,00	0,00	10 000,00	10 000,00	10 000,00
757	Subventions	206 000,00	0,00	810 000,00	810 000,00	810 000,00
75813	Redev. fermiers et concessionnaires	3 795 544,00	0,00	3 867 102,00	3 867 102,00	3 867 102,00
75888	Autres	711 726,00	0,00	672 000,00	672 000,00	672 000,00
Total des recettes de gestion des services		792 687 027,00	0,00	794 422 108,95	794 422 108,95	794 422 108,95
76	Produits financiers	1 519 810,00	0,00	1 399 810,00	1 399 810,00	1 399 810,00
761	Produits de participations	1 400 000,00	0,00	1 280 000,00	1 280 000,00	1 280 000,00
7688	Autres	119 810,00	0,00	119 810,00	119 810,00	119 810,00
77	Produits spécifiques (3)	0,00	0,00	0,00	0,00	0,00
78	Reprises amort., dépréciations, prov. (semi-budgétaires) (3)	2 618 730,00		3 200 552,72	3 200 552,72	3 200 552,72
7815	Rep. prov. charges fonctionnt courant	2 618 730,00		3 200 552,72	3 200 552,72	3 200 552,72
7817	Rep. prov. dépréc. actifs circulants	0,00		0,00	0,00	0,00
Total des recettes réelles		796 825 567,00	0,00	799 022 471,67	799 022 471,67	799 022 471,67
042	Opérations ordre transf. entre sections (4) (5) (6)	42 724 700,00		24 554 950,11	24 554 950,11	24 554 950,11
777	Rec... subv inv transférées cpte résult	42 724 700,00		24 554 950,11	24 554 950,11	24 554 950,11
791	Transferts de charges de fonctionnement	0,00		0,00	0,00	0,00
043	Opérations ordre intérieur de la section (4) (7)	0,00		0,00	0,00	0,00
Total des recettes d'ordre		42 724 700,00		24 554 950,11	24 554 950,11	24 554 950,11

Détail du calcul de la taxe départementale de publicité foncière pour les collectivités dites « surfiscalisées » (compte 73121) (8)

Montant brut	0,00
Compensation	0,00
Montant net	0,00

Détail du calcul des ICNE au compte 7622 (9)

Montant des ICNE de l'exercice	0,00
Montant des ICNE de l'exercice N-1	0,00
= Différence ICNE N – ICNE N-1	0,00

(1) Détailler les articles utilisés conformément au plan de comptes.

(2) Voir état I-B pour le contenu du budget précédent.

(3) Hors recettes imputées aux chapitres 016 et 017.

(4) Cf. définitions du chapitre des opérations d'ordre (*RF 042 = DI 040*) (*RF 043 = DF 043*).

(5) Aucune prévision budgétaire ne doit figurer aux articles 775 et 776 (cf. chapitre 024 « produit des cessions d'immobilisations »).

(6) Les comptes 78 peuvent figurer dans le détail du chapitre si la collectivité a opté pour le régime des provisions budgétaires, conformément aux dispositions législatives et réglementaires applicables.

(7) Ce chapitre est destiné à retracer les opérations particulières telles que les opérations de stocks ou liées à la tenue d'un inventaire permanent simplifié.

(8) Destiné à retracer le prélèvement de la part non départementale de la taxe.

(9) Si le montant des ICNE de l'exercice est inférieur au montant de l'exercice N-1, le montant du compte 7622 sera négatif.

PRESENTATION
CROISEE PAR FONCTION

IV – ANNEXES	IV
A – PRESENTATION CROISEE – SECTION D'INVESTISSEMENT – VUE D'ENSEMBLE	A1

Chapitre nature	Libellé	01 Opérations non ventilables	0 Services généraux (hors 01 et Gestion des fonds européens)	0-5 Gestion des fonds européens	1 Sécurité	2 Enseign., formation prof., apprentissage	3 Cult., vie soc., jeun., sports, loisirs	4 Santé et action sociale (hors RSA)	4-4 RSA
DEPENSES		77 313 707,00	69 474 034,59	0,00	4 317 820,00	67 348 132,73	26 139 742,79	90 930,00	0,00
10	Dotations, fonds divers et réserves	17 000 000,00	0,00	0,00	0,00	0,00	0,00	0,00	0,00
13	Subventions d'investissement	0,00	0,00	0,00	0,00	0,00	0,00	0,00	0,00
16	Emprunts et dettes assimilées	29 042 250,00	1 818 055,00	0,00	0,00	0,00	3 490 560,00	0,00	0,00
18	Cpte de liaison : affectation (BA,régie)	0,00	0,00	0,00	0,00	0,00	0,00	0,00	0,00
20	Immobilisations incorporelles (sauf 204)	0,00	31 134 418,52	0,00	155 000,00	967 960,62	2 410 750,30	0,00	0,00
204	Subventions d'équipement versées	0,00	150 360,00	0,00	2 950 000,00	25 820 485,00	13 801 932,00	0,00	0,00
21	Immobilisations corporelles	0,00	27 501 804,08	0,00	1 212 820,00	540 505,96	41 000,00	90 930,00	0,00
22	Immobilisations reçues en affectation	0,00	0,00	0,00	0,00	0,00	0,00	0,00	0,00
23	Immobilisations en cours (sauf 2324)	0,00	8 869 396,99	0,00	0,00	40 019 181,15	6 395 500,49	0,00	0,00
26	Participations et créances rattachées	1 100 000,00	0,00	0,00	0,00	0,00	0,00	0,00	0,00
27	Autres immobilisations financières	4 345 000,00	0,00	0,00	0,00	0,00	0,00	0,00	0,00
45	Opérations pour compte de tiers	25 826 457,00	0,00	0,00	0,00	0,00	0,00	0,00	0,00
RECETTES		533 586 017,00	3 605 000,00	0,00	0,00	2 786 000,00	1 433 333,00	0,00	0,00
024	Produits des cessions d'immobilisations	15 000 000,00	0,00	0,00	0,00	0,00	0,00	0,00	0,00
10	Dotations, fonds divers et réserves	44 000 000,00	0,00	0,00	0,00	0,00	0,00	0,00	0,00
13	Subventions d'investissement	30 078 890,00	2 685 000,00	0,00	0,00	2 786 000,00	1 433 333,00	0,00	0,00
16	Emprunts et dettes assimilées	415 600 000,00	0,00	0,00	0,00	0,00	0,00	0,00	0,00
18	Cpte de liaison : affectation (BA,régie)	0,00	0,00	0,00	0,00	0,00	0,00	0,00	0,00
20	Immobilisations incorporelles (sauf 204)	0,00	0,00	0,00	0,00	0,00	0,00	0,00	0,00
204	Subventions d'équipement versées	0,00	0,00	0,00	0,00	0,00	0,00	0,00	0,00
21	Immobilisations corporelles	0,00	0,00	0,00	0,00	0,00	0,00	0,00	0,00
22	Immobilisations reçues en affectation	0,00	0,00	0,00	0,00	0,00	0,00	0,00	0,00
23	Immobilisations en cours (sauf 2324)	0,00	0,00	0,00	0,00	0,00	0,00	0,00	0,00
26	Participations et créances rattachées	0,00	0,00	0,00	0,00	0,00	0,00	0,00	0,00
27	Autres immobilisations financières	3 080 670,00	920 000,00	0,00	0,00	0,00	0,00	0,00	0,00
45	Opérations pour compte de tiers	25 826 457,00	0,00	0,00	0,00	0,00	0,00	0,00	0,00

IV – ANNEXES	IV
A – PRESENTATION CROISEE – SECTION D'INVESTISSEMENT – VUE D'ENSEMBLE (suite)	A1

Chapitre nature	Libellé	5 Aménagement des territoires et habitat	6 Action économique	7 Environnement	8 Transports	9 Fonction en réserve	TOTAL
DEPENSES		97 699 399,04	42 853 493,95	47 885 636,74	239 042 555,79		672 165 452,63
10	Dotations, fonds divers et réserves	0,00	0,00	0,00	0,00		17 000 000,00
13	Subventions d'investissement	630 000,00	0,00	0,00	232 322,00		862 322,00
16	Emprunts et dettes assimilées	15 000,00	0,00	0,00	5 000,00		34 370 865,00
18	Cpte de liaison : affectation (BA,régie)	0,00	0,00	0,00	0,00		0,00
20	Immobilisations incorporelles (sauf 204)	8 241 842,13	5 564 854,78	8 541 256,00	8 027 130,78		65 043 213,13
204	Subventions d'équipement versées	21 505 441,00	9 431 089,00	3 291 814,63	33 261 731,49		110 212 853,12
21	Immobilisations corporelles	34 364 746,38	10 001 665,65	14 725 810,75	33 276 320,03		121 755 602,85
22	Immobilisations reçues en affectation	0,00	0,00	0,00	0,00		0,00
23	Immobilisations en cours (sauf 2324)	32 942 369,53	17 855 884,52	21 326 755,36	164 240 051,49		291 649 139,53
26	Participations et créances rattachées	0,00	0,00	0,00	0,00		1 100 000,00
27	Autres immobilisations financières	0,00	0,00	0,00	0,00		4 345 000,00
45	Opérations pour compte de tiers	0,00	0,00	0,00	0,00		25 826 457,00
RECETTES		4 662 394,00	5 175 559,96	886 000,00	4 411 715,00		556 546 018,96
024	Produits des cessions d'immobilisations	0,00	0,00	0,00	0,00		15 000 000,00
10	Dotations, fonds divers et réserves	0,00	0,00	0,00	0,00		44 000 000,00
13	Subventions d'investissement	4 647 394,00	3 225 559,96	886 000,00	3 981 592,00		49 723 768,96
16	Emprunts et dettes assimilées	15 000,00	0,00	0,00	0,00		415 615 000,00
18	Cpte de liaison : affectation (BA,régie)	0,00	0,00	0,00	0,00		0,00
20	Immobilisations incorporelles (sauf 204)	0,00	0,00	0,00	0,00		0,00
204	Subventions d'équipement versées	0,00	0,00	0,00	0,00		0,00
21	Immobilisations corporelles	0,00	0,00	0,00	0,00		0,00
22	Immobilisations reçues en affectation	0,00	0,00	0,00	0,00		0,00
23	Immobilisations en cours (sauf 2324)	0,00	0,00	0,00	430 123,00		430 123,00
26	Participations et créances rattachées	0,00	0,00	0,00	0,00		0,00
27	Autres immobilisations financières	0,00	1 950 000,00	0,00	0,00		5 950 670,00

Bordeaux Métropole - 05-Budget Principal - BP - 2021

Chapitre nature	Libellé	5 Aménagement des territoires et habitat	6 Action économique	7 Environnement	8 Transports	9 Fonction en réserve	TOTAL
45	Opérations pour compte de tiers	0,00	0,00	0,00	0,00		25 826 457,00

IV – ANNEXES	IV
A – PRESENTATION CROISEE – SECTION D'INVESTISSEMENT – PRESENTATION DETAILLEE	A.01

01 – OPERATIONS NON VENTILABLES

Article / compte nature (1)	Libellé	01 Opérations non ventilables
DEPENSES		77 313 707,00
102	Dotations et fonds d'investissement	17 000 000,00
163	Emprunts obligataires	3 100 000,00
164	Emprunts auprès des états financiers	25 942 250,00
261	Titres de participation	1 100 000,00
274	Prêts	45 000,00
276	Autres créances immobilisées	4 300 000,00
458	Opérations sous mandat	25 826 457,00
RECETTES		533 586 017,00
024	Produits des cessions d'immobilisations	15 000 000,00
102	Dotations et fonds d'investissement	44 000 000,00
132	Subv inv rattachées aux actifs non amort	23 444 626,00
134	Fonds affectés à l'équipement non amort.	6 634 264,00
164	Emprunts auprès des états financiers	415 600 000,00
274	Prêts	2 530 670,00
276	Autres créances immobilisées	550 000,00
458	Opérations sous mandat	25 826 457,00

(1) Détailler les comptes à trois chiffres.

IV – ANNEXES	IV
A – PRESENTATION CROISEE – SECTION D'INVESTISSEMENT – PRESENTATION DETAILLEE	A1.900

FONCTION 0 – Services généraux

Article / compte nature (1)	Libellé	02 Administration générale							
		020 Admin. générale de la collectivité	021 Personnel non ventilé	022 Information, communication, publicité	023 Fêtes et cérémonies	024 Aide aux associations	025 Cimetières et pompes funèbres	026 Administration générale de l'Etat	028 Autres moyens généraux
DEPENSES		65 101 695,20	0,00	0,00	0,00	0,00	4 372 339,39	0,00	0,00
167	Emprunts dettes conditions particulières	1 818 055,00	0,00	0,00	0,00	0,00	0,00	0,00	0,00
203	Frais d'études, recherche, développement	14 913 634,71	0,00	0,00	0,00	0,00	729 853,00	0,00	0,00
204	Subventions d'équipement versées	8 000,00	0,00	0,00	0,00	0,00	0,00	0,00	0,00
205	Licences, procédés, droits similaires	15 490 930,81	0,00	0,00	0,00	0,00	0,00	0,00	0,00
213	Constructions	3 130 845,89	0,00	0,00	0,00	0,00	260 000,84	0,00	0,00
215	Installat°, matériel, outillage techniq.	567 371,01	0,00	0,00	0,00	0,00	91 035,94	0,00	0,00
216	Biens historiques et culturels	1 594 850,00	0,00	0,00	0,00	0,00	0,00	0,00	0,00
218	Autres immobilisations corporelles	21 651 645,40	0,00	0,00	0,00	0,00	206 055,00	0,00	0,00
231	Immobilisations corporelles en cours	5 926 362,38	0,00	0,00	0,00	0,00	2 943 034,61	0,00	0,00
232	Immobilisations incorporelles en cours	0,00	0,00	0,00	0,00	0,00	142 360,00	0,00	0,00
RECETTES		3 605 000,00	0,00	0,00	0,00	0,00	0,00	0,00	0,00
132	Subv inv rattachées aux actifs non amort	2 685 000,00	0,00	0,00	0,00	0,00	0,00	0,00	0,00
275	Dépôts et cautionnements versés	920 000,00	0,00	0,00	0,00	0,00	0,00	0,00	0,00

(1) Détailler les comptes à trois chiffres.

IV – ANNEXES	IV
A – PRESENTATION CROISEE – SECTION D'INVESTISSEMENT – PRESENTATION DETAILLEE	A1.900

FONCTION 0 – Services généraux (suite 1)

Article / compte nature (1)	Libellé	03 Conseils						
		031 Assemblée délibérante	032 Conseil éco.,social région./Conseil dev.	033 Conseil cult., éduc., env.	034 Conseil éco.,soc.,environ.,culture,éduc.		035 Conseil de territoire	038 Autres instances
					0341 Section éco., sociale et environnem.	0342 Section culture, éducation et sports		
DEPENSES		0,00	0,00	0,00	0,00	0,00	0,00	0,00
167	Emprunts dettes conditions particulières	0,00	0,00	0,00	0,00	0,00	0,00	0,00
203	Frais d'études, recherche, développement	0,00	0,00	0,00	0,00	0,00	0,00	0,00
204	Subventions d'équipement versées	0,00	0,00	0,00	0,00	0,00	0,00	0,00
205	Licences, procédés, droits similaires	0,00	0,00	0,00	0,00	0,00	0,00	0,00
213	Constructions	0,00	0,00	0,00	0,00	0,00	0,00	0,00
215	Installat°, matériel, outillage techniq.	0,00	0,00	0,00	0,00	0,00	0,00	0,00
216	Biens historiques et culturels	0,00	0,00	0,00	0,00	0,00	0,00	0,00
218	Autres immobilisations corporelles	0,00	0,00	0,00	0,00	0,00	0,00	0,00
231	Immobilisations corporelles en cours	0,00	0,00	0,00	0,00	0,00	0,00	0,00
232	Immobilisations incorporelles en cours	0,00	0,00	0,00	0,00	0,00	0,00	0,00
RECETTES		0,00	0,00	0,00	0,00	0,00	0,00	0,00
132	Subv inv rattachées aux actifs non amort	0,00	0,00	0,00	0,00	0,00	0,00	0,00
275	Dépôts et cautionnements versés	0,00	0,00	0,00	0,00	0,00	0,00	0,00

(1) Détailler les comptes à trois chiffres.

IV – ANNEXES	IV
A – PRESENTATION CROISEE – SECTION D'INVESTISSEMENT – PRESENTATION DETAILLEE	A1.900

FONCTION 0 – Services généraux (suite 2)

Article / compte nature (1)	Libellé	04 Coop.décent.,act° interrég.,eur.,intern.					06 Plan de relance (crise sanitaire)	TOTAL DU CHAPITRE
		041 Action relevant de la subvention globale	042 Actions interrégionales	043 Actions européennes	044 Aide publique au développement	048 Autres actions		
DEPENSES		0,00	0,00	0,00	0,00	0,00	0,00	69 474 034,59
167	Emprunts dettes conditions particulières	0,00	0,00	0,00	0,00	0,00	0,00	1 818 055,00
203	Frais d'études, recherche, développement	0,00	0,00	0,00	0,00	0,00	0,00	15 643 487,71
204	Subventions d'équipement versées	0,00	0,00	0,00	0,00	0,00	0,00	8 000,00
205	Licences, procédés, droits similaires	0,00	0,00	0,00	0,00	0,00	0,00	15 490 930,81
213	Constructions	0,00	0,00	0,00	0,00	0,00	0,00	3 390 846,73
215	Installat°, matériel, outillage techniq.	0,00	0,00	0,00	0,00	0,00	0,00	658 406,95
216	Biens historiques et culturels	0,00	0,00	0,00	0,00	0,00	0,00	1 594 850,00
218	Autres immobilisations corporelles	0,00	0,00	0,00	0,00	0,00	0,00	21 857 700,40
231	Immobilisations corporelles en cours	0,00	0,00	0,00	0,00	0,00	0,00	8 869 396,99
232	Immobilisations incorporelles en cours	0,00	0,00	0,00	0,00	0,00	0,00	142 360,00
RECETTES		0,00	0,00	0,00	0,00	0,00	0,00	3 605 000,00
132	Subv inv rattachées aux actifs non amort	0,00	0,00	0,00	0,00	0,00	0,00	2 685 000,00
275	Dépôts et cautionnements versés	0,00	0,00	0,00	0,00	0,00	0,00	920 000,00

(1) Détailler les comptes à trois chiffres.

IV – ANNEXES	IV
A – PRESENTATION CROISEE – SECTION D'INVESTISSEMENT – PRESENTATION DETAILLEE	A1.901

FONCTION 1 – Sécurité

Article / compte nature (1)	Libellé	10 Services communs	11 Police, sécurité, justice	12 Incendie et secours	13 Hygiène et salubrité publique	14 Plan de relance (crise sanitaire)	18 Autres interv. protect. personnes, biens	TOTAL DU CHAPITRE
DEPENSES		0,00	0,00	3 944 820,00	373 000,00	0,00	0,00	4 317 820,00
203	Frais d'études, recherche, développement	0,00	0,00	100 000,00	55 000,00	0,00	0,00	155 000,00
204	Subventions d'équipement versées	0,00	0,00	2 950 000,00	0,00	0,00	0,00	2 950 000,00
211	Terrains	0,00	0,00	50 000,00	0,00	0,00	0,00	50 000,00
213	Constructions	0,00	0,00	0,00	10 000,00	0,00	0,00	10 000,00
215	Installat ^o , matériel, outillage techniq.	0,00	0,00	844 820,00	3 000,00	0,00	0,00	847 820,00
218	Autres immobilisations corporelles	0,00	0,00	0,00	305 000,00	0,00	0,00	305 000,00
RECETTES		0,00	0,00	0,00	0,00	0,00	0,00	0,00

(1) Détailler les comptes à trois chiffres.

IV – ANNEXES	IV
A – PRESENTATION CROISEE – SECTION D'INVESTISSEMENT – PRESENTATION DETAILLEE	A1.902

FONCTION 2 – Enseignement, formation professionnelle et apprentissage

Article / compte nature (1)	Libellé	20 Services communs		21 Enseignement du premier degré			22 Enseignement du second degré		
		201 Services communs	202 Plan de relance (crise sanitaire)	211 Ecoles maternelles	212 Ecoles primaires	213 Classes regroupées	221 Collèges	222 Lycées publics	223 Lycées privés
DEPENSES		0,00	0,00	0,00	0,00	54 003 132,73	0,00	0,00	0,00
203	Frais d'études, recherche, développement	0,00	0,00	0,00	0,00	967 960,62	0,00	0,00	0,00
204	Subventions d'équipement versées	0,00	0,00	0,00	0,00	11 698 676,00	0,00	0,00	0,00
211	Terrains	0,00	0,00	0,00	0,00	178 848,00	0,00	0,00	0,00
213	Constructions	0,00	0,00	0,00	0,00	244 766,62	0,00	0,00	0,00
218	Autres immobilisations corporelles	0,00	0,00	0,00	0,00	116 891,34	0,00	0,00	0,00
231	Immobilisations corporelles en cours	0,00	0,00	0,00	0,00	36 675 384,69	0,00	0,00	0,00
232	Immobilisations incorporelles en cours	0,00	0,00	0,00	0,00	976 809,00	0,00	0,00	0,00
238	Avances commandes immo corporelles	0,00	0,00	0,00	0,00	3 143 796,46	0,00	0,00	0,00
RECETTES		0,00	0,00	0,00	0,00	2 786 000,00	0,00	0,00	0,00
132	Subv inv rattachées aux actifs non amort	0,00	0,00	0,00	0,00	2 786 000,00	0,00	0,00	0,00

(1) Détailler les comptes à trois chiffres.

IV – ANNEXES	IV
A – PRESENTATION CROISEE – SECTION D'INVESTISSEMENT – PRESENTATION DETAILLEE	A1.902

FONCTION 2 – Enseignement, formation professionnelle et apprentissage (suite 1)

Article / compte nature (1)	Libellé	23 Enseignement supérieur	24 Cités scolaires	25 Formation professionnelle						26 Apprentissage	27 Formation sanitaire et sociale
				251 Insertion sociale et professionnelle	252 Formation professionnalisante personnes	253 Formation certifiante des personnes	254 Formation des actifs occupés	255 Rémunération des stagiaires	256 Autres		
DEPENSES		13 345 000,00	0,00	0,00	0,00	0,00	0,00	0,00	0,00	0,00	0,00
203	Frais d'études, recherche, développement	0,00	0,00	0,00	0,00	0,00	0,00	0,00	0,00	0,00	0,00
204	Subventions d'équipement versées	11 479 120,75	0,00	0,00	0,00	0,00	0,00	0,00	0,00	0,00	0,00
211	Terrains	0,00	0,00	0,00	0,00	0,00	0,00	0,00	0,00	0,00	0,00
213	Constructions	0,00	0,00	0,00	0,00	0,00	0,00	0,00	0,00	0,00	0,00
218	Autres immobilisations corporelles	0,00	0,00	0,00	0,00	0,00	0,00	0,00	0,00	0,00	0,00
231	Immobilisations corporelles en cours	200 000,00	0,00	0,00	0,00	0,00	0,00	0,00	0,00	0,00	0,00
232	Immobilisations incorporelles en cours	1 665 879,25	0,00	0,00	0,00	0,00	0,00	0,00	0,00	0,00	0,00
238	Avances commandes immo corporelles	0,00	0,00	0,00	0,00	0,00	0,00	0,00	0,00	0,00	0,00
RECETTES		0,00	0,00	0,00	0,00	0,00	0,00	0,00	0,00	0,00	0,00
132	Subv inv rattachées aux actifs non amort	0,00	0,00	0,00	0,00	0,00	0,00	0,00	0,00	0,00	0,00

(1) Détailler les comptes à trois chiffres.

IV – ANNEXES	IV
A – PRESENTATION CROISEE – SECTION D'INVESTISSEMENT – PRESENTATION DETAILLEE	A1.902

FONCTION 2 – Enseignement, formation professionnelle et apprentissage (suite 2)

Article / compte nature (1)	Libellé	28 Autres services périscolaires et annexes					29 Sécurité	TOTAL DU CHAPITRE
		281 Hébergement et restauration scolaires	282 Sport scolaire	283 Médecine scolaire	284 Classes de découverte	288 Autre service annexe de l'enseignement		
DEPENSES		0,00	0,00	0,00	0,00	0,00	0,00	67 348 132,73
203	Frais d'études, recherche, développement	0,00	0,00	0,00	0,00	0,00	0,00	967 960,62
204	Subventions d'équipement versées	0,00	0,00	0,00	0,00	0,00	0,00	23 177 796,75
211	Terrains	0,00	0,00	0,00	0,00	0,00	0,00	178 848,00
213	Constructions	0,00	0,00	0,00	0,00	0,00	0,00	244 766,62
218	Autres immobilisations corporelles	0,00	0,00	0,00	0,00	0,00	0,00	116 891,34
231	Immobilisations corporelles en cours	0,00	0,00	0,00	0,00	0,00	0,00	36 875 384,69
232	Immobilisations incorporelles en cours	0,00	0,00	0,00	0,00	0,00	0,00	2 642 688,25
238	Avances commandes immo corporelles	0,00	0,00	0,00	0,00	0,00	0,00	3 143 796,46
RECETTES		0,00	0,00	0,00	0,00	0,00	0,00	2 786 000,00
132	Subv inv rattachées aux actifs non amort	0,00	0,00	0,00	0,00	0,00	0,00	2 786 000,00

(1) Détailler les comptes à trois chiffres.

IV – ANNEXES	IV
A – PRESENTATION CROISEE – SECTION D'INVESTISSEMENT – PRESENTATION DETAILLEE	A1.903

FONCTION 3 – Culture, vie sociale, jeunesse, sports et loisirs

Article / compte nature (1)	Libellé	30 Services communs	31 Culture							
			311 Activités artist.,actions et manif.cult.	312 Patrimoine	313 Bibliothèques, médiathèques	314 Musées	315 Services d'archives	316 Théâtres et spectacles vivants	317 Cinémas et autres salles de spectacles	318 Archéologie préventive
DEPENSES		0,00	38 210,39	0,00	0,00	2 370 000,00	78 400,00	0,00	0,00	10 000,00
167	Emprunts dettes conditions particulières	0,00	0,00	0,00	0,00	0,00	0,00	0,00	0,00	0,00
203	Frais d'études, recherche, développement	0,00	0,00	0,00	0,00	950 000,00	0,00	0,00	0,00	0,00
204	Subventions d'équipement versées	0,00	0,00	0,00	0,00	0,00	0,00	0,00	0,00	0,00
215	Installat°, matériel, outillage techniq.	0,00	0,00	0,00	0,00	0,00	0,00	0,00	0,00	10 000,00
216	Biens historiques et culturels	0,00	0,00	0,00	0,00	0,00	1 000,00	0,00	0,00	0,00
218	Autres immobilisations corporelles	0,00	0,00	0,00	0,00	0,00	30 000,00	0,00	0,00	0,00
231	Immobilisations corporelles en cours	0,00	38 210,39	0,00	0,00	1 420 000,00	47 400,00	0,00	0,00	0,00
232	Immobilisations incorporelles en cours	0,00	0,00	0,00	0,00	0,00	0,00	0,00	0,00	0,00
RECETTES		0,00	0,00	0,00	0,00	0,00	0,00	0,00	0,00	0,00
132	Subv inv rattachées aux actifs non amort	0,00	0,00	0,00	0,00	0,00	0,00	0,00	0,00	0,00

(1) Détailler les comptes à trois chiffres.

IV – ANNEXES	IV
A – PRESENTATION CROISEE – SECTION D'INVESTISSEMENT – PRESENTATION DETAILLEE	A1.903

FONCTION 3 – Culture, vie sociale, jeunesse, sports et loisirs (suite 1)

Article / compte nature (1)	Libellé	32 Sports (autres que scolaires)					
		321 Salles de sport, gymnases	322 Stades	323 Piscines	324 Centres de formation sportifs	325 Autres équipements sportifs ou loisirs	326 Manifestations sportives
DEPENSES		0,00	10 570 235,34	25 000,00	2 163 932,00	10 883 965,06	0,00
167	Emprunts dettes conditions particulières	0,00	3 490 560,00	0,00	0,00	0,00	0,00
203	Frais d'études, recherche, développement	0,00	0,00	0,00	0,00	1 460 750,30	0,00
204	Subventions d'équipement versées	0,00	2 205 000,00	0,00	2 163 932,00	0,00	0,00
215	Installat°, matériel, outillage techniq.	0,00	0,00	0,00	0,00	0,00	0,00
216	Biens historiques et culturels	0,00	0,00	0,00	0,00	0,00	0,00
218	Autres immobilisations corporelles	0,00	0,00	0,00	0,00	0,00	0,00
231	Immobilisations corporelles en cours	0,00	4 874 675,34	0,00	0,00	15 214,76	0,00
232	Immobilisations incorporelles en cours	0,00	0,00	25 000,00	0,00	9 408 000,00	0,00
RECETTES		0,00	0,00	1 433 333,00	0,00	0,00	0,00
132	Subv inv rattachées aux actifs non amort	0,00	0,00	1 433 333,00	0,00	0,00	0,00

(1) Détailler les comptes à trois chiffres.

IV – ANNEXES	IV
A – PRESENTATION CROISEE – SECTION D'INVESTISSEMENT – PRESENTATION DETAILLEE	A1.903

FONCTION 3 – Culture, vie sociale, jeunesse, sports et loisirs (suite 2)

Article / compte nature (1)	Libellé	33 Action culturelle			34 Vie sociale et citoyenne		35 Plan de relance (crise sanitaire)	39 Sécurité	TOTAL DU CHAPITRE
		331 Centres de loisirs	332 Colonies de vacances	338 Autres activités pour les jeunes	341 Egalité entre les femmes et les hommes	348 Autres			
DEPENSES		0,00	0,00	0,00	0,00	0,00	0,00	0,00	26 139 742,79
167	Emprunts dettes conditions particulières	0,00	0,00	0,00	0,00	0,00	0,00	0,00	3 490 560,00
203	Frais d'études, recherche, développement	0,00	0,00	0,00	0,00	0,00	0,00	0,00	2 410 750,30
204	Subventions d'équipement versées	0,00	0,00	0,00	0,00	0,00	0,00	0,00	4 368 932,00
215	Installat°, matériel, outillage techniq.	0,00	0,00	0,00	0,00	0,00	0,00	0,00	10 000,00
216	Biens historiques et culturels	0,00	0,00	0,00	0,00	0,00	0,00	0,00	1 000,00
218	Autres immobilisations corporelles	0,00	0,00	0,00	0,00	0,00	0,00	0,00	30 000,00
231	Immobilisations corporelles en cours	0,00	0,00	0,00	0,00	0,00	0,00	0,00	6 395 500,49
232	Immobilisations incorporelles en cours	0,00	0,00	0,00	0,00	0,00	0,00	0,00	9 433 000,00
RECETTES		0,00	0,00	0,00	0,00	0,00	0,00	0,00	1 433 333,00
132	Subv inv rattachées aux actifs non amort	0,00	0,00	0,00	0,00	0,00	0,00	0,00	1 433 333,00

(1) Détailler les comptes à trois chiffres.

IV – ANNEXES	IV
A – PRESENTATION CROISEE – SECTION D'INVESTISSEMENT – PRESENTATION DETAILLEE	A1.904

FONCTION 4 – Santé et action sociale (hors RSA)

Article / compte nature (1)	Libellé	41 Santé					
		410 Services communs	411 PMI et planification familiale	412 Prévention et éducation pour la santé	413 Sécurité alimentaire	414 Dispensaires et autres éta sanitaires	418 Autres actions
DEPENSES		0,00	0,00	0,00	0,00	0,00	0,00
215	Installat°, matériel, outillage techniq.	0,00	0,00	0,00	0,00	0,00	0,00
218	Autres immobilisations corporelles	0,00	0,00	0,00	0,00	0,00	0,00
RECETTES		0,00	0,00	0,00	0,00	0,00	0,00

(1) Détailler les comptes à trois chiffres.

IV – ANNEXES	IV
A – PRESENTATION CROISEE – SECTION D'INVESTISSEMENT – PRESENTATION DETAILLEE	A1.904

FONCTION 4 – Santé et action sociale (hors RSA) (suite 1)

Article / compte nature (1)	Libellé	42 Action sociale							
		420 Services communs	421 Famille et enfance				422 Petite enfance		
			4211 Actions en faveur de la maternité	4212 Aides à la famille	4213 Aides sociales à l'enfance	4214 Adolescence	4221 Crèches et garderies	4222 Multi accueil	4228 Autres actions pour la petite enfance
DEPENSES		0,00	0,00	0,00	0,00	0,00	0,00	0,00	0,00
215	Installat ^o , matériel, outillage techniq.	0,00	0,00	0,00	0,00	0,00	0,00	0,00	0,00
218	Autres immobilisations corporelles	0,00	0,00	0,00	0,00	0,00	0,00	0,00	0,00
RECETTES		0,00	0,00	0,00	0,00	0,00	0,00	0,00	0,00

(1) Détailler les comptes à trois chiffres.

IV – ANNEXES	IV
A – PRESENTATION CROISEE – SECTION D'INVESTISSEMENT – PRESENTATION DETAILLEE	A1.904

FONCTION 4 – Santé et action sociale (hors RSA) (suite 2)

Article / compte nature (1)	Libellé	42 Action sociale					45 Plan de relance (crise sanitaire)	TOTAL DU CHAPITRE	
		423 Personnes âgées			424 Personnes en difficulté	425 Personnes handicapées			428 Autres interventions sociales
		4231 Forfait autonomie	4232 Autres actions de prévention	4238 Autres actions pour les personnes âgées					
DEPENSES		0,00	0,00	0,00	90 930,00	0,00	0,00	90 930,00	
215	Installat°, matériel, outillage techniq.	0,00	0,00	0,00	69 930,00	0,00	0,00	69 930,00	
218	Autres immobilisations corporelles	0,00	0,00	0,00	21 000,00	0,00	0,00	21 000,00	
RECETTES		0,00	0,00	0,00	0,00	0,00	0,00	0,00	

(1) Détailler les comptes à trois chiffres.

IV – ANNEXES	IV
A – PRESENTATION CROISEE – SECTION D'INVESTISSEMENT – PRESENTATION DETAILLEE	A1.905

FONCTION 5 – Aménagement des territoires et habitat

Article / compte nature (1)	Libellé	50 Services communs		51 Aménagement et services urbains						
		501 Services communs	502 Plan de relance (crise sanitaire)	510 Services communs	511 Espaces verts urbains	512 Eclairage public	513 Art public	514 Electrification	515 Opérations d'aménagement	518 Autres actions d'aménagement urbain
DEPENSES		0,00	0,00	0,00	5 604 876,43	0,00	0,00	836 767,76	60 917 391,88	304 613,28
134	Fonds affectés à l'équipement non amort.	0,00	0,00	0,00	0,00	0,00	0,00	0,00	630 000,00	0,00
165	Dépôts et cautionnements reçus	0,00	0,00	0,00	0,00	0,00	0,00	0,00	0,00	0,00
202	Frais réalisation documents urbanisme	0,00	0,00	0,00	0,00	0,00	0,00	0,00	450 000,00	0,00
203	Frais d'études, recherche, développement	0,00	0,00	0,00	1 020 935,00	0,00	0,00	0,00	1 816 908,99	304 613,28
204	Subventions d'équipement versées	0,00	0,00	0,00	18 000,00	0,00	0,00	320 000,00	4 538 598,00	0,00
205	Licences, procédés, droits similaires	0,00	0,00	0,00	0,00	0,00	0,00	0,00	30 000,00	0,00
211	Terrains	0,00	0,00	0,00	0,00	0,00	0,00	0,00	27 505 169,89	0,00
212	Agencements et aménagements de terrains	0,00	0,00	0,00	210 000,00	0,00	0,00	0,00	0,00	0,00
213	Constructions	0,00	0,00	0,00	752 000,00	0,00	0,00	0,00	111 063,43	0,00
215	Installat°, matériel, outillage techniq.	0,00	0,00	0,00	2 819 831,43	0,00	0,00	0,00	0,00	0,00
218	Autres immobilisations corporelles	0,00	0,00	0,00	35 000,00	0,00	0,00	0,00	0,00	0,00
231	Immobilisations corporelles en cours	0,00	0,00	0,00	445 110,00	0,00	0,00	516 767,76	230 111,00	0,00
232	Immobilisations incorporelles en cours	0,00	0,00	0,00	304 000,00	0,00	0,00	0,00	0,00	0,00
238	Avances commandes immo corporelles	0,00	0,00	0,00	0,00	0,00	0,00	0,00	25 605 540,57	0,00
RECETTES		0,00	0,00	0,00	0,00	0,00	0,00	368 000,00	4 279 394,00	0,00
132	Subv inv rattachées aux actifs non amort	0,00	0,00	0,00	0,00	0,00	0,00	368 000,00	0,00	0,00
134	Fonds affectés à l'équipement non amort.	0,00	0,00	0,00	0,00	0,00	0,00	0,00	4 279 394,00	0,00
165	Dépôts et cautionnements reçus	0,00	0,00	0,00	0,00	0,00	0,00	0,00	0,00	0,00

(1) Détailler les comptes à trois chiffres.

IV – ANNEXES	IV
A – PRESENTATION CROISEE – SECTION D'INVESTISSEMENT – PRESENTATION DETAILLEE	A1.905

FONCTION 5 – Aménagement des territoires et habitat (suite 1)

Article / compte nature (1)	Libellé	52 Politique de la ville	53 Agglomérations et villes moyennes	54 Espace rural et autres espaces de dév.	55 Habitat (Logement)				
					551 Parc privé de la collectivité	552 Aide au secteur locatif	553 Aide à l'accession à la propriété	554 Aire d'accueil des gens du voyage	555 Logement social
DEPENSES		0,00	0,00	0,00	0,00	20 252 684,55	0,00	5 257 565,14	0,00
134	Fonds affectés à l'équipement non amort.	0,00	0,00	0,00	0,00	0,00	0,00	0,00	0,00
165	Dépôts et cautionnements reçus	0,00	0,00	0,00	0,00	0,00	0,00	15 000,00	0,00
202	Frais réalisation documents urbanisme	0,00	0,00	0,00	0,00	0,00	0,00	0,00	0,00
203	Frais d'études, recherche, développement	0,00	0,00	0,00	0,00	3 927 841,55	0,00	309 407,01	0,00
204	Subventions d'équipement versées	0,00	0,00	0,00	0,00	16 168 843,00	0,00	0,00	0,00
205	Licences, procédés, droits similaires	0,00	0,00	0,00	0,00	0,00	0,00	0,00	0,00
211	Terrains	0,00	0,00	0,00	0,00	0,00	0,00	725 418,27	0,00
212	Agencements et aménagements de terrains	0,00	0,00	0,00	0,00	0,00	0,00	5 000,00	0,00
213	Constructions	0,00	0,00	0,00	0,00	0,00	0,00	1 771 267,48	0,00
215	Installat°, matériel, outillage techniq.	0,00	0,00	0,00	0,00	0,00	0,00	279 995,88	0,00
218	Autres immobilisations corporelles	0,00	0,00	0,00	0,00	0,00	0,00	150 000,00	0,00
231	Immobilisations corporelles en cours	0,00	0,00	0,00	0,00	0,00	0,00	2 001 476,50	0,00
232	Immobilisations incorporelles en cours	0,00	0,00	0,00	0,00	156 000,00	0,00	0,00	0,00
238	Avances commandes immo corporelles	0,00	0,00	0,00	0,00	0,00	0,00	0,00	0,00
RECETTES		0,00	0,00	0,00	0,00	0,00	0,00	15 000,00	0,00
132	Subv inv rattachées aux actifs non amort	0,00	0,00	0,00	0,00	0,00	0,00	0,00	0,00
134	Fonds affectés à l'équipement non amort.	0,00	0,00	0,00	0,00	0,00	0,00	0,00	0,00
165	Dépôts et cautionnements reçus	0,00	0,00	0,00	0,00	0,00	0,00	15 000,00	0,00

(1) Détailler les comptes à trois chiffres.

IV – ANNEXES	IV
A – PRESENTATION CROISEE – SECTION D'INVESTISSEMENT – PRESENTATION DETAILLEE	A1.905

FONCTION 5 – Aménagement des territoires et habitat (suite 2)

Article / compte nature (1)	Libellé	56 Actions en faveur du littoral	57 Techno. de l'information et de la comm.	58 Autres actions		59 Sécurité	TOTAL DU CHAPITRE
				581 Réserves Foncières	588 Autres actions d'aménagement		
DEPENSES		0,00	4 525 500,00	0,00	0,00	0,00	97 699 399,04
134	Fonds affectés à l'équipement non amort.	0,00	0,00	0,00	0,00	0,00	630 000,00
165	Dépôts et cautionnements reçus	0,00	0,00	0,00	0,00	0,00	15 000,00
202	Frais réalisation documents urbanisme	0,00	0,00	0,00	0,00	0,00	450 000,00
203	Frais d'études, recherche, développement	0,00	381 400,30	0,00	0,00	0,00	7 761 106,13
204	Subventions d'équipement versées	0,00	0,00	0,00	0,00	0,00	21 045 441,00
205	Licences, procédés, droits similaires	0,00	736,00	0,00	0,00	0,00	30 736,00
211	Terrains	0,00	0,00	0,00	0,00	0,00	28 230 588,16
212	Agencements et aménagements de terrains	0,00	0,00	0,00	0,00	0,00	215 000,00
213	Constructions	0,00	0,00	0,00	0,00	0,00	2 634 330,91
215	Installat°, matériel, outillage techniq.	0,00	0,00	0,00	0,00	0,00	3 099 827,31
218	Autres immobilisations corporelles	0,00	0,00	0,00	0,00	0,00	185 000,00
231	Immobilisations corporelles en cours	0,00	4 143 363,70	0,00	0,00	0,00	7 336 828,96
232	Immobilisations incorporelles en cours	0,00	0,00	0,00	0,00	0,00	460 000,00
238	Avances commandes immo corporelles	0,00	0,00	0,00	0,00	0,00	25 605 540,57
RECETTES		0,00	0,00	0,00	0,00	0,00	4 662 394,00
132	Subv inv rattachées aux actifs non amort	0,00	0,00	0,00	0,00	0,00	368 000,00
134	Fonds affectés à l'équipement non amort.	0,00	0,00	0,00	0,00	0,00	4 279 394,00
165	Dépôts et cautionnements reçus	0,00	0,00	0,00	0,00	0,00	15 000,00

(1) Détailler les comptes à trois chiffres.

IV – ANNEXES	IV
A – PRESENTATION CROISEE – SECTION D'INVESTISSEMENT – PRESENTATION DETAILLEE	A1.906

FONCTION 6 – Action économique

Article / compte nature (1)	Libellé	60 Services communs	61 Interventions économiques transversales	62 Structure d'animation et de dév. éco.	63 Actions sectorielles			
					631 Agriculture, pêche et agro-alimentaire		632 Industrie, commerce et artisanat	633 Développement touristique
					6311 Laboratoire	6312 Autres		
DEPENSES		0,00	39 349 993,95	500 000,00	0,00	0,00	0,00	563 500,00
203	Frais d'études, recherche, développement	0,00	5 564 854,78	0,00	0,00	0,00	0,00	0,00
204	Subventions d'équipement versées	0,00	3 818 932,00	0,00	0,00	0,00	0,00	0,00
211	Terrains	0,00	8 638 165,65	0,00	0,00	0,00	0,00	0,00
213	Constructions	0,00	0,00	0,00	0,00	0,00	0,00	559 500,00
218	Autres immobilisations corporelles	0,00	800 000,00	0,00	0,00	0,00	0,00	4 000,00
231	Immobilisations corporelles en cours	0,00	17 307 770,97	500 000,00	0,00	0,00	0,00	0,00
232	Immobilisations incorporelles en cours	0,00	3 172 157,00	0,00	0,00	0,00	0,00	0,00
238	Avances commandes immo corporelles	0,00	48 113,55	0,00	0,00	0,00	0,00	0,00
RECETTES		0,00	5 175 559,96	0,00	0,00	0,00	0,00	0,00
132	Subv inv rattachées aux actifs non amort	0,00	3 225 559,96	0,00	0,00	0,00	0,00	0,00
276	Autres créances immobilisées	0,00	1 950 000,00	0,00	0,00	0,00	0,00	0,00

(1) Détailler les comptes à trois chiffres.

IV – ANNEXES	IV
A – PRESENTATION CROISEE – SECTION D'INVESTISSEMENT – PRESENTATION DETAILLEE	A1.906

FONCTION 6 – Action économique (suite)

Article / compte nature (1)	Libellé	64 Rayonnement, attractivité du territoire	65 Insertion éco. et éco.sociale, solidaire	66 Maintien et dév. des services publics	67 Recherche et innovation	68 Autres actions	69 Plan de relance (crise sanitaire)	TOTAL DU CHAPITRE
DEPENSES		0,00	0,00	0,00	2 440 000,00	0,00	0,00	42 853 493,95
203	Frais d'études, recherche, développement	0,00	0,00	0,00	0,00	0,00	0,00	5 564 854,78
204	Subventions d'équipement versées	0,00	0,00	0,00	2 200 000,00	0,00	0,00	6 018 932,00
211	Terrains	0,00	0,00	0,00	0,00	0,00	0,00	8 638 165,65
213	Constructions	0,00	0,00	0,00	0,00	0,00	0,00	559 500,00
218	Autres immobilisations corporelles	0,00	0,00	0,00	0,00	0,00	0,00	804 000,00
231	Immobilisations corporelles en cours	0,00	0,00	0,00	0,00	0,00	0,00	17 807 770,97
232	Immobilisations incorporelles en cours	0,00	0,00	0,00	240 000,00	0,00	0,00	3 412 157,00
238	Avances commandes immo corporelles	0,00	0,00	0,00	0,00	0,00	0,00	48 113,55
RECETTES		0,00	0,00	0,00	0,00	0,00	0,00	5 175 559,96
132	Subv inv rattachées aux actifs non amort	0,00	0,00	0,00	0,00	0,00	0,00	3 225 559,96
276	Autres créances immobilisées	0,00	0,00	0,00	0,00	0,00	0,00	1 950 000,00

(1) Détailler les comptes à trois chiffres.

IV – ANNEXES	IV
A – PRESENTATION CROISEE – SECTION D'INVESTISSEMENT – PRESENTATION DETAILLEE	A1.907

FONCTION 7 – Environnement

Article / compte nature (1)	Libellé	70 Services communs	71 Actions transversales	72 Actions déchets et propreté urbaine					
				720 Services communs collecte et propreté	721 Collecte et traitement des déchets			722 Propreté urbaine	
					7211 Actions prévention et sensibilisation	7212 Collecte des déchets	7213 Tri, valorisation, traitement déchets	7221 Actions prévention et sensibilisation	7222 Action propreté urbaine et nettoyement
DEPENSES		0,00	0,00	0,00	0,00	0,00	0,00	15 523 834,75	
203	Frais d'études, recherche, développement	0,00	0,00	0,00	0,00	0,00	0,00	312 500,00	
204	Subventions d'équipement versées	0,00	0,00	0,00	0,00	0,00	0,00	0,00	
205	Licences, procédés, droits similaires	0,00	0,00	0,00	0,00	0,00	0,00	0,00	
208	Autres immobilisations incorporelles	0,00	0,00	0,00	0,00	0,00	0,00	3 312 000,00	
211	Terrains	0,00	0,00	0,00	0,00	0,00	0,00	0,00	
212	Agencements et aménagements de terrains	0,00	0,00	0,00	0,00	0,00	0,00	0,00	
213	Constructions	0,00	0,00	0,00	0,00	0,00	0,00	6 626 250,00	
215	Installat°, matériel, outillage techniq.	0,00	0,00	0,00	0,00	0,00	0,00	4 729 047,75	
218	Autres immobilisations corporelles	0,00	0,00	0,00	0,00	0,00	0,00	3 000,00	
231	Immobilisations corporelles en cours	0,00	0,00	0,00	0,00	0,00	0,00	541 037,00	
238	Avances commandes immo corporelles	0,00	0,00	0,00	0,00	0,00	0,00	0,00	
RECETTES		0,00	0,00	0,00	0,00	0,00	0,00	0,00	
131	Subv inv rattachées aux actifs amort	0,00	0,00	0,00	0,00	0,00	0,00	0,00	

(1) Détailler les comptes à trois chiffres.

IV – ANNEXES	IV
A – PRESENTATION CROISEE – SECTION D'INVESTISSEMENT – PRESENTATION DETAILLEE	A1.907

FONCTION 7 – Environnement (suite 1)

Article / compte nature (1)	Libellé	73 Actions en matière de gestion des eaux					74 Politique de l'air
		731 Politique de l'eau	732 Eau potable	733 Assainissement	734 Eaux pluviales	735 Lutte contre les inondations	
DEPENSES		1 181 736,00	3 790 100,00	0,00	15 808 038,36	613 000,00	0,00
203	Frais d'études, recherche, développement	588 000,00	562 100,00	0,00	620 000,00	230 000,00	0,00
204	Subventions d'équipement versées	0,00	0,00	0,00	50 000,00	0,00	0,00
205	Licences, procédés, droits similaires	579 336,00	0,00	0,00	0,00	0,00	0,00
208	Autres immobilisations incorporelles	0,00	0,00	0,00	0,00	0,00	0,00
211	Terrains	0,00	10 000,00	0,00	325 000,00	0,00	0,00
212	Agencements et aménagements de terrains	0,00	0,00	0,00	0,00	0,00	0,00
213	Constructions	0,00	0,00	0,00	0,00	0,00	0,00
215	Installat°, matériel, outillage techniq.	0,00	0,00	0,00	0,00	0,00	0,00
218	Autres immobilisations corporelles	14 400,00	0,00	0,00	0,00	3 000,00	0,00
231	Immobilisations corporelles en cours	0,00	3 218 000,00	0,00	14 813 038,36	380 000,00	0,00
238	Avances commandes immo corporelles	0,00	0,00	0,00	0,00	0,00	0,00
RECETTES		0,00	486 000,00	0,00	0,00	0,00	0,00
131	Subv inv rattachées aux actifs amort	0,00	486 000,00	0,00	0,00	0,00	0,00

(1) Détailler les comptes à trois chiffres.

IV – ANNEXES	IV
A – PRESENTATION CROISEE – SECTION D'INVESTISSEMENT – PRESENTATION DETAILLEE	A1.907

FONCTION 7 – Environnement (suite 2)

Article / compte nature (1)	Libellé	75 Politique de l'énergie					76	77	78	79	TOTAL DU CHAPITRE
		751 Réseaux de chaleur et de froid	752 Energie photovoltaïque	753 Energie éolienne	754 Energie hydraulique	758 Autres actions	Préserv. patrim. naturel,risques techno.	Environnement infrastructures transports	Autres actions	Plan de relance (crise sanitaire)	
DEPENSES		345 000,00	0,00	0,00	0,00	1 270 000,00	8 323 814,63	0,00	1 030 113,00	0,00	47 885 636,74
203	Frais d'études, recherche, développement	345 000,00	0,00	0,00	0,00	150 000,00	1 842 320,00	0,00	0,00	0,00	4 649 920,00
204	Subventions d'équipement versées	0,00	0,00	0,00	0,00	0,00	3 241 814,63	0,00	0,00	0,00	3 291 814,63
205	Licences, procédés, droits similaires	0,00	0,00	0,00	0,00	0,00	0,00	0,00	0,00	0,00	579 336,00
208	Autres immobilisations incorporelles	0,00	0,00	0,00	0,00	0,00	0,00	0,00	0,00	0,00	3 312 000,00
211	Terrains	0,00	0,00	0,00	0,00	0,00	400 000,00	0,00	1 030 113,00	0,00	1 765 113,00
212	Agencements et aménagements de terrains	0,00	0,00	0,00	0,00	0,00	1 475 000,00	0,00	0,00	0,00	1 475 000,00
213	Constructions	0,00	0,00	0,00	0,00	0,00	0,00	0,00	0,00	0,00	6 626 250,00
215	Installat°, matériel, outillage techniq.	0,00	0,00	0,00	0,00	0,00	110 000,00	0,00	0,00	0,00	4 839 047,75
218	Autres immobilisations corporelles	0,00	0,00	0,00	0,00	0,00	0,00	0,00	0,00	0,00	20 400,00
231	Immobilisations corporelles en cours	0,00	0,00	0,00	0,00	1 085 890,00	1 254 680,00	0,00	0,00	0,00	21 292 645,36
238	Avances commandes immo corporelles	0,00	0,00	0,00	0,00	34 110,00	0,00	0,00	0,00	0,00	34 110,00
RECETTES		0,00	0,00	0,00	0,00	0,00	400 000,00	0,00	0,00	0,00	886 000,00
131	Subv inv rattachées aux actifs amort	0,00	0,00	0,00	0,00	0,00	400 000,00	0,00	0,00	0,00	886 000,00

(1) Détailler les comptes à trois chiffres.

IV – ANNEXES	IV
A – PRESENTATION CROISEE – SECTION D'INVESTISSEMENT – PRESENTATION DETAILLEE	A1.908

FONCTION 8 – Transports

Article / compte nature (1)	Libellé	80 Services communs	81 Transports scolaires	82 Transports publics de voyageurs						
				820 Services communs	821 Transport sur route	822 Transport ferroviaire	823 Transport fluvial	824 Transport maritime	825 Transport aérien	828 Autres transports
DEPENSES		0,00	0,00	0,00	0,00	0,00	0,00	0,00	0,00	0,00
134	Fonds affectés à l'équipement non amort.	0,00	0,00	0,00	0,00	0,00	0,00	0,00	0,00	0,00
165	Dépôts et cautionnements reçus	0,00	0,00	0,00	0,00	0,00	0,00	0,00	0,00	0,00
203	Frais d'études, recherche, développement	0,00	0,00	0,00	0,00	0,00	0,00	0,00	0,00	0,00
204	Subventions d'équipement versées	0,00	0,00	0,00	0,00	0,00	0,00	0,00	0,00	0,00
205	Licences, procédés, droits similaires	0,00	0,00	0,00	0,00	0,00	0,00	0,00	0,00	0,00
208	Autres immobilisations incorporelles	0,00	0,00	0,00	0,00	0,00	0,00	0,00	0,00	0,00
211	Terrains	0,00	0,00	0,00	0,00	0,00	0,00	0,00	0,00	0,00
213	Constructions	0,00	0,00	0,00	0,00	0,00	0,00	0,00	0,00	0,00
215	Installat°, matériel, outillage techniq.	0,00	0,00	0,00	0,00	0,00	0,00	0,00	0,00	0,00
218	Autres immobilisations corporelles	0,00	0,00	0,00	0,00	0,00	0,00	0,00	0,00	0,00
231	Immobilisations corporelles en cours	0,00	0,00	0,00	0,00	0,00	0,00	0,00	0,00	0,00
232	Immobilisations incorporelles en cours	0,00	0,00	0,00	0,00	0,00	0,00	0,00	0,00	0,00
238	Avances commandes immo corporelles	0,00	0,00	0,00	0,00	0,00	0,00	0,00	0,00	0,00
RECETTES		0,00	0,00	0,00	0,00	0,00	0,00	0,00	0,00	0,00
131	Subv inv rattachées aux actifs amort	0,00	0,00	0,00	0,00	0,00	0,00	0,00	0,00	0,00
132	Subv inv rattachées aux actifs non amort	0,00	0,00	0,00	0,00	0,00	0,00	0,00	0,00	0,00
134	Fonds affectés à l'équipement non amort.	0,00	0,00	0,00	0,00	0,00	0,00	0,00	0,00	0,00
238	Avances commandes immo corporelles	0,00	0,00	0,00	0,00	0,00	0,00	0,00	0,00	0,00

(1) Détailler les comptes à trois chiffres.

IV – ANNEXES	IV
A – PRESENTATION CROISEE – SECTION D'INVESTISSEMENT – PRESENTATION DETAILLEE	A1.908

FONCTION 8 – Transports (suite 1)

Article / compte nature (1)	Libellé	83 Transports de marchandises						838 Autres transports
		830	831	832	833	834	835	
		Services communs	Fret routier	Fret ferroviaire	Fret fluvial	Fret maritime	Fret aérien	
DEPENSES		0,00	0,00	0,00	0,00	0,00	0,00	0,00
134	Fonds affectés à l'équipement non amort.	0,00	0,00	0,00	0,00	0,00	0,00	0,00
165	Dépôts et cautionnements reçus	0,00	0,00	0,00	0,00	0,00	0,00	0,00
203	Frais d'études, recherche, développement	0,00	0,00	0,00	0,00	0,00	0,00	0,00
204	Subventions d'équipement versées	0,00	0,00	0,00	0,00	0,00	0,00	0,00
205	Licences, procédés, droits similaires	0,00	0,00	0,00	0,00	0,00	0,00	0,00
208	Autres immobilisations incorporelles	0,00	0,00	0,00	0,00	0,00	0,00	0,00
211	Terrains	0,00	0,00	0,00	0,00	0,00	0,00	0,00
213	Constructions	0,00	0,00	0,00	0,00	0,00	0,00	0,00
215	Installat*, matériel, outillage techniq.	0,00	0,00	0,00	0,00	0,00	0,00	0,00
218	Autres immobilisations corporelles	0,00	0,00	0,00	0,00	0,00	0,00	0,00
231	Immobilisations corporelles en cours	0,00	0,00	0,00	0,00	0,00	0,00	0,00
232	Immobilisations incorporelles en cours	0,00	0,00	0,00	0,00	0,00	0,00	0,00
238	Avances commandes immo corporelles	0,00	0,00	0,00	0,00	0,00	0,00	0,00
RECETTES		0,00	0,00	0,00	0,00	0,00	0,00	0,00
131	Subv inv rattachées aux actifs amort	0,00	0,00	0,00	0,00	0,00	0,00	0,00
132	Subv inv rattachées aux actifs non amort	0,00	0,00	0,00	0,00	0,00	0,00	0,00
134	Fonds affectés à l'équipement non amort.	0,00	0,00	0,00	0,00	0,00	0,00	0,00
238	Avances commandes immo corporelles	0,00	0,00	0,00	0,00	0,00	0,00	0,00

(1) Détailler les comptes à trois chiffres.

IV – ANNEXES	IV
A – PRESENTATION CROISEE – SECTION D'INVESTISSEMENT – PRESENTATION DETAILLEE	A1.908

FONCTION 8 – Transports (suite 2)

Article / compte nature (1)	Libellé	84 Voirie							
		841 Voirie nationale	842 Voirie régionale	843 Voirie départementale	844 Voirie métropolitaine	845 Voirie communale	846 Viabilité hivernale et aléas climatiques	847 Equipements de voirie	849 Sécurité routière
DEPENSES		15 000 000,00	0,00	0,00	201 218 642,57	0,00	0,00	10 434 018,07	0,00
134	Fonds affectés à l'équipement non amort.	0,00	0,00	0,00	232 322,00	0,00	0,00	0,00	0,00
165	Dépôts et cautionnements reçus	0,00	0,00	0,00	5 000,00	0,00	0,00	0,00	0,00
203	Frais d'études, recherche, développement	0,00	0,00	0,00	6 810 676,78	0,00	0,00	424 954,00	0,00
204	Subventions d'équipement versées	15 000 000,00	0,00	0,00	6 492 551,76	0,00	0,00	0,00	0,00
205	Licences, procédés, droits similaires	0,00	0,00	0,00	5 500,00	0,00	0,00	100 000,00	0,00
208	Autres immobilisations incorporelles	0,00	0,00	0,00	120 000,00	0,00	0,00	0,00	0,00
211	Terrains	0,00	0,00	0,00	26 175 871,20	0,00	0,00	560 587,83	0,00
213	Constructions	0,00	0,00	0,00	1 116 233,00	0,00	0,00	0,00	0,00
215	Installat°, matériel, outillage techniq.	0,00	0,00	0,00	4 480 825,00	0,00	0,00	495 000,00	0,00
218	Autres immobilisations corporelles	0,00	0,00	0,00	447 803,00	0,00	0,00	0,00	0,00
231	Immobilisations corporelles en cours	0,00	0,00	0,00	142 342 324,83	0,00	0,00	8 853 476,24	0,00
232	Immobilisations incorporelles en cours	0,00	0,00	0,00	2 977 137,00	0,00	0,00	0,00	0,00
238	Avances commandes immo corporelles	0,00	0,00	0,00	10 012 398,00	0,00	0,00	0,00	0,00
RECETTES		0,00	0,00	0,00	4 411 715,00	0,00	0,00	0,00	0,00
131	Subv inv rattachées aux actifs amort	0,00	0,00	0,00	147 339,00	0,00	0,00	0,00	0,00
132	Subv inv rattachées aux actifs non amort	0,00	0,00	0,00	2 342 000,00	0,00	0,00	0,00	0,00
134	Fonds affectés à l'équipement non amort.	0,00	0,00	0,00	1 492 253,00	0,00	0,00	0,00	0,00
238	Avances commandes immo corporelles	0,00	0,00	0,00	430 123,00	0,00	0,00	0,00	0,00

(1) Détailler les comptes à trois chiffres.

IV – ANNEXES	IV
A – PRESENTATION CROISEE – SECTION D'INVESTISSEMENT – PRESENTATION DETAILLEE	A1.908

FONCTION 8 – Transports (suite 3)

Article / compte nature (1)	Libellé	85 Infrastructures					86 Liaisons multimodales	87 Circulations douces	88 Plan de relance (crise sanitaire)	89 Sécurité	TOTAL DU CHAPITRE
		851 Gares, autres infrastructures routières	852 Gares et autres infrastructures ferrov.	853 Haltes, autres infrastructures fluviales	854 Ports, autres infrastructures portuaires	855 Aéroports et autres infrastructures					
DEPENSES		0,00	9 479 395,15	2 610 500,00	0,00	0,00	300 000,00	0,00	0,00	0,00	239 042 555,79
134	Fonds affectés à l'équipement non amort.	0,00	0,00	0,00	0,00	0,00	0,00	0,00	0,00	0,00	232 322,00
165	Dépôts et cautionnements reçus	0,00	0,00	0,00	0,00	0,00	0,00	0,00	0,00	0,00	5 000,00
203	Frais d'études, recherche, développement	0,00	290 000,00	276 000,00	0,00	0,00	0,00	0,00	0,00	0,00	7 801 630,78
204	Subventions d'équipement versées	0,00	3 076 692,73	0,00	0,00	0,00	0,00	0,00	0,00	0,00	24 569 244,49
205	Licences, procédés, droits similaires	0,00	0,00	0,00	0,00	0,00	0,00	0,00	0,00	0,00	105 500,00
208	Autres immobilisations incorporelles	0,00	0,00	0,00	0,00	0,00	0,00	0,00	0,00	0,00	120 000,00
211	Terrains	0,00	0,00	0,00	0,00	0,00	0,00	0,00	0,00	0,00	26 736 459,03
213	Constructions	0,00	0,00	0,00	0,00	0,00	0,00	0,00	0,00	0,00	1 116 233,00
215	Installat ^o , matériel, outillage techniq.	0,00	0,00	0,00	0,00	0,00	0,00	0,00	0,00	0,00	4 975 825,00
218	Autres immobilisations corporelles	0,00	0,00	0,00	0,00	0,00	0,00	0,00	0,00	0,00	447 803,00
231	Immobilisations corporelles en cours	0,00	697 352,42	2 334 500,00	0,00	0,00	0,00	0,00	0,00	0,00	154 227 653,49
232	Immobilisations incorporelles en cours	0,00	5 415 350,00	0,00	0,00	0,00	300 000,00	0,00	0,00	0,00	8 692 487,00
238	Avances commandes immo corporelles	0,00	0,00	0,00	0,00	0,00	0,00	0,00	0,00	0,00	10 012 398,00
RECETTES		0,00	0,00	0,00	0,00	0,00	0,00	0,00	0,00	0,00	4 411 715,00
131	Subv inv rattachées aux actifs amort	0,00	0,00	0,00	0,00	0,00	0,00	0,00	0,00	0,00	147 339,00
132	Subv inv rattachées aux actifs non amort	0,00	0,00	0,00	0,00	0,00	0,00	0,00	0,00	0,00	2 342 000,00
134	Fonds affectés à l'équipement non amort.	0,00	0,00	0,00	0,00	0,00	0,00	0,00	0,00	0,00	1 492 253,00
238	Avances commandes immo corporelles	0,00	0,00	0,00	0,00	0,00	0,00	0,00	0,00	0,00	430 123,00

(1) Détailler les comptes à trois chiffres.

IV – ANNEXES	IV
A – PRESENTATION CROISEE – SECTION DE FONCTIONNEMENT – VUE D'ENSEMBLE	A2

Chapitre nature	Libellé	01 Opérations non ventilables	0 Services généraux (hors 01 et Gestion des fonds européens)	0-5 Gestion des fonds européens	1 Sécurité	2 Enseign., formation prof., apprentissage	3 Cult., vie soc., jeun., sports, loisirs	4 Santé et action sociale (hors APA et RSA / Régularisation de RMI)	4-3 APA
DEPENSES		76 125 795,00	197 865 126,26	0,00	66 655 801,75	862 500,00	11 980 357,84	806 000,00	0,00
011	Charges à caractère général	101 000,00	74 101 533,91	0,00	556 300,00	491 500,00	5 331 337,00	286 000,00	0,00
012	Charges de personnel et frais assimilés	0,00	112 776 137,16	0,00	0,00	0,00	1 450 820,84	0,00	0,00
014	Atténuations de produits	60 484 399,00	0,00	0,00	0,00	0,00	0,00	0,00	0,00
65	Autres charges de gestion courante	2 509 597,00	10 967 155,19	0,00	66 099 501,75	371 000,00	2 442 200,00	520 000,00	0,00
6586	Frais fonctionnement des groupes d'élus	599 138,00	0,00	0,00	0,00	0,00	0,00	0,00	0,00
66	Charges financières	6 731 661,00	300,00	0,00	0,00	0,00	2 756 000,00	0,00	0,00
67	Charges spécifiques	500 000,00	20 000,00	0,00	0,00	0,00	0,00	0,00	0,00
68	Dotations aux provisions, dépréciations	5 200 000,00	0,00	0,00	0,00	0,00	0,00	0,00	0,00
RECETTES		697 361 762,72	19 942 906,00	0,00	451 695,00	148 000,00	10 152 448,95	4 078 750,00	0,00
013	Atténuations de charges	0,00	150 000,00	0,00	0,00	0,00	0,00	0,00	0,00
70	Prod. services, domaine, ventes diverses	0,00	18 557 156,00	0,00	269 445,00	0,00	552 448,95	0,00	0,00
73	Impôts et taxes	284 109 871,00	0,00	0,00	0,00	0,00	0,00	0,00	0,00
731	Fiscalité locale	209 086 569,00	0,00	0,00	0,00	0,00	0,00	0,00	0,00
74	Dotations et participations	199 564 960,00	258 070,00	0,00	182 250,00	0,00	0,00	4 078 750,00	0,00
75	Autres produits de gestion courante	0,00	977 680,00	0,00	0,00	148 000,00	9 600 000,00	0,00	0,00
76	Produits financiers	1 399 810,00	0,00	0,00	0,00	0,00	0,00	0,00	0,00
77	Produits spécifiques	0,00	0,00	0,00	0,00	0,00	0,00	0,00	0,00
78	Reprises amort., dépréciations, prov.	3 200 552,72	0,00	0,00	0,00	0,00	0,00	0,00	0,00

IV – ANNEXES	IV
A – PRESENTATION CROISEE – SECTION DE FONCTIONNEMENT – VUE D'ENSEMBLE (suite)	A2

Chapitre nature	Libellé	4-4 RSA / Régularisation de RMI	5 Aménagement des territoires et habitat	6 Action économique	7 Environnement	8 Transports	9 Fonction en réserve	TOTAL
DEPENSES		0,00	68 901 204,10	25 831 673,00	118 837 877,91	115 536 702,14		683 403 038,00
011	Charges à caractère général	0,00	10 510 327,10	3 815 500,00	41 835 393,37	29 291 108,62		166 320 000,00
012	Charges de personnel et frais assimilés	0,00	45 781 562,00	6 557 055,00	70 393 210,10	33 344 154,90		270 302 940,00
014	Atténuations de produits	0,00	0,00	0,00	0,00	0,00		60 484 399,00
65	Autres charges de gestion courante	0,00	12 609 315,00	15 459 118,00	6 608 074,44	52 899 438,62		170 485 400,00
6586	Frais fonctionnement des groupes d'élus	0,00	0,00	0,00	0,00	0,00		599 138,00
66	Charges financières	0,00	0,00	0,00	0,00	0,00		9 487 961,00
67	Charges spécifiques	0,00	0,00	0,00	1 200,00	2 000,00		523 200,00
68	Dotations aux provisions, dépréciations	0,00	0,00	0,00	0,00	0,00		5 200 000,00
RECETTES		0,00	1 765 000,00	1 091 308,00	48 542 438,00	15 488 163,00		799 022 471,67
013	Atténuations de charges	0,00	0,00	0,00	0,00	0,00		150 000,00
70	Prod. services, domaine, ventes diverses	0,00	70 000,00	0,00	44 921 800,00	8 686 655,00		73 057 504,95
73	Impôts et taxes	0,00	0,00	0,00	0,00	0,00		284 109 871,00
731	Fiscalité locale	0,00	0,00	0,00	0,00	0,00		209 086 569,00
74	Dotations et participations	0,00	75 000,00	489 954,00	494 128,00	6 453 916,00		211 597 028,00
75	Autres produits de gestion courante	0,00	1 620 000,00	601 354,00	3 126 510,00	347 592,00		16 421 136,00
76	Produits financiers	0,00	0,00	0,00	0,00	0,00		1 399 810,00
77	Produits spécifiques	0,00	0,00	0,00	0,00	0,00		0,00
78	Reprises amort., dépréciations, prov.	0,00	0,00	0,00	0,00	0,00		3 200 552,72

IV – ANNEXES	IV
A – PRESENTATION CROISEE – SECTION DE FONCTIONNEMENT – PRESENTATION DETAILLEE	A2.01

01 – OPERATIONS NON VENTILABLES

Article / compte nature (1)	Libellé	01 Opérations non ventilables
DEPENSES		76 125 795,00
627	Services bancaires et assimilés	101 000,00
657	Subventions	2 009 597,00
658	Charges diverses de gestion courante	1 099 138,00
661	Charges d'intérêts	6 731 660,98
668	Autres charges financières	0,02
673	Titres annulés (sur exercices antérieurs	500 000,00
681	Dot. amort. et prov. Charges de fonct.	5 200 000,00
739	Reverst. et restit. sur impôts et taxes	60 484 399,00
RECETTES		697 361 762,72
731	Fiscalité locale	209 086 569,00
732	Fiscalité reversée	166 185 357,00
735	Fraction de TVA	117 924 514,00
741	D.G.F.	144 494 624,00
748	Autres attributions et participations	55 070 336,00
761	Produits de participations	1 280 000,00
768	Autres produits financiers	119 810,00
781	Rep. amort. et prov. produits fonct. cou	3 200 552,72

(1) Détailler les comptes à trois chiffres.

IV – ANNEXES	IV
A – PRESENTATION CROISEE – SECTION DE FONCTIONNEMENT – PRESENTATION DETAILLEE	A2.930

FONCTION 0 – Services généraux

Article / compte nature (1)	Libellé	02 Administration générale							
		020 Admin. générale de la collectivité	021 Personnel non ventilé	022 Information, communication, publicité	023 Fêtes et cérémonies	024 Aide aux associations	025 Cimetières et pompes funèbres	026 Administration générale de l'Etat	028 Autres moyens généraux
DEPENSES		192 042 138,26	0,00	2 233 683,00	0,00	0,00	251 750,00	0,00	0,00
604	Achats d'études, prestations de services	265 600,00	0,00	0,00	0,00	0,00	0,00	0,00	0,00
606	Achats non stockés de matières et fourni	16 129 841,53	0,00	2 000,00	0,00	0,00	63 800,00	0,00	0,00
611	Contrats de prestations de services	525 000,00	0,00	0,00	0,00	0,00	4 600,00	0,00	0,00
613	Locations	5 556 943,00	0,00	1 000,00	0,00	0,00	9 500,00	0,00	0,00
614	Charges locatives et de copropriété	1 725 251,00	0,00	0,00	0,00	0,00	0,00	0,00	0,00
615	Entretien et réparations	20 597 970,58	0,00	0,00	0,00	0,00	15 100,00	0,00	0,00
616	Primes d'assurances	1 713 800,00	0,00	0,00	0,00	0,00	0,00	0,00	0,00
617	Etudes et recherches	1 428 000,00	0,00	0,00	0,00	0,00	0,00	0,00	0,00
618	Divers	2 369 623,66	0,00	35 000,00	0,00	0,00	7 000,00	0,00	0,00
621	Personnel extérieur au service	125 847,28	0,00	0,00	0,00	0,00	0,00	0,00	0,00
622	Rémunérations intermédiaires, honoraires	3 596 769,85	0,00	552 295,00	0,00	0,00	0,00	0,00	0,00
623	Pub., publications, relations publiques	1 343 730,00	0,00	1 520 000,00	0,00	0,00	0,00	0,00	0,00
624	Transports biens, transports collectifs	717 000,00	0,00	38 000,00	0,00	0,00	0,00	0,00	0,00
625	Déplacements et missions	371 000,00	0,00	0,00	0,00	0,00	0,00	0,00	0,00
626	Frais postaux et frais télécommunication	4 148 174,49	0,00	0,00	0,00	0,00	0,00	0,00	0,00
627	Services bancaires et assimilés	1 600,00	0,00	0,00	0,00	0,00	400,00	0,00	0,00
628	Divers	5 002 374,80	0,00	28 650,00	0,00	0,00	68 000,00	0,00	0,00
633	Impôts, taxes, versements (autre orga.)	2 126 219,00	0,00	0,00	0,00	0,00	0,00	0,00	0,00
635	Autres impôts, taxes (Admin Impôts)	6 051 000,00	0,00	0,00	0,00	0,00	0,00	0,00	0,00
637	Autres impôts, taxes (autres organismes)	0,00	0,00	2 800,00	0,00	0,00	0,00	0,00	0,00
641	Rémunérations du personnel	80 523 739,88	0,00	0,00	0,00	0,00	0,00	0,00	0,00
645	Charges sécurité sociale et prévoyance	29 044 174,00	0,00	0,00	0,00	0,00	0,00	0,00	0,00
647	Autres charges sociales	456 157,00	0,00	0,00	0,00	0,00	0,00	0,00	0,00
648	Autres charges de personnel	500 000,00	0,00	0,00	0,00	0,00	0,00	0,00	0,00
651	Aides à la personne	54 200,00	0,00	0,00	0,00	0,00	0,00	0,00	0,00
653	Indemnités	2 000,00	0,00	0,00	0,00	0,00	0,00	0,00	0,00
655	Contributions obligatoires	1 593,50	0,00	0,00	0,00	0,00	0,00	0,00	0,00
657	Subventions	7 281 850,00	0,00	53 938,00	0,00	0,00	80 250,00	0,00	0,00
658	Charges diverses de gestion courante	362 678,69	0,00	0,00	0,00	0,00	3 100,00	0,00	0,00
666	Pertes de change créances det. fin	0,00	0,00	0,00	0,00	0,00	0,00	0,00	0,00
673	Titres annulés (sur exercices antérieurs)	20 000,00	0,00	0,00	0,00	0,00	0,00	0,00	0,00
RECETTES		19 114 906,00	0,00	0,00	0,00	0,00	828 000,00	0,00	0,00

Article / compte nature (1)	Libellé	02 Administration générale							
		020 Admin. générale de la collectivité	021 Personnel non ventilé	022 Information, communication, publicité	023 Fêtes et cérémonies	024 Aide aux associations	025 Cimetières et pompes funèbres	026 Administration générale de l'Etat	028 Autres moyens généraux
641	Rémunérations du personnel	150 000,00	0,00	0,00	0,00	0,00	0,00	0,00	0,00
703	Redevances utilisation du domaine	6 000,00	0,00	0,00	0,00	0,00	303 000,00	0,00	0,00
706	Prestations de services	15 000,00	0,00	0,00	0,00	0,00	0,00	0,00	0,00
708	Autres produits	17 708 156,00	0,00	0,00	0,00	0,00	525 000,00	0,00	0,00
747	Participations	258 070,00	0,00	0,00	0,00	0,00	0,00	0,00	0,00
752	Revenus des immeubles	577 680,00	0,00	0,00	0,00	0,00	0,00	0,00	0,00
755	Dédits et pénalités perçus	5 000,00	0,00	0,00	0,00	0,00	0,00	0,00	0,00
758	Produits divers de gestion courante	395 000,00	0,00	0,00	0,00	0,00	0,00	0,00	0,00

(1) Détailler les comptes à trois chiffres.

IV – ANNEXES	IV
A – PRESENTATION CROISEE – SECTION DE FONCTIONNEMENT – PRESENTATION DETAILLEE	A2.930

FONCTION 0 – Services généraux (suite 1)

Article / compte nature (1)	Libellé	03 Conseils						035 Conseil de territoire	038 Autres instances	
		031 Assemblée délibérante	032 Conseil éco.,social région./Conseil dév.	033 Conseil cult., éduc., env.	034		035 Conseil de territoire			038 Autres instances
					Conseil éco.,soc.,environ.,culture,éduc.					
					0341 Section éco., sociale et environnem.	0342 Section culture, éducation et sports				
DEPENSES		2 943 000,00	0,00	0,00	0,00	0,00	0,00	0,00		
604	Achats d'études, prestations de services	0,00	0,00	0,00	0,00	0,00	0,00	0,00		
606	Achats non stockés de matières et fourni	0,00	0,00	0,00	0,00	0,00	0,00	0,00		
611	Contrats de prestations de services	0,00	0,00	0,00	0,00	0,00	0,00	0,00		
613	Locations	0,00	0,00	0,00	0,00	0,00	0,00	0,00		
614	Charges locatives et de copropriété	0,00	0,00	0,00	0,00	0,00	0,00	0,00		
615	Entretien et réparations	0,00	0,00	0,00	0,00	0,00	0,00	0,00		
616	Primes d'assurances	0,00	0,00	0,00	0,00	0,00	0,00	0,00		
617	Etudes et recherches	0,00	0,00	0,00	0,00	0,00	0,00	0,00		
618	Divers	0,00	0,00	0,00	0,00	0,00	0,00	0,00		
621	Personnel extérieur au service	0,00	0,00	0,00	0,00	0,00	0,00	0,00		
622	Rémunérations intermédiaires, honoraires	0,00	0,00	0,00	0,00	0,00	0,00	0,00		
623	Pub., publications, relations publiques	0,00	0,00	0,00	0,00	0,00	0,00	0,00		
624	Transports biens, transports collectifs	0,00	0,00	0,00	0,00	0,00	0,00	0,00		
625	Déplacements et missions	0,00	0,00	0,00	0,00	0,00	0,00	0,00		
626	Frais postaux et frais télécommunication	0,00	0,00	0,00	0,00	0,00	0,00	0,00		
627	Services bancaires et assimilés	0,00	0,00	0,00	0,00	0,00	0,00	0,00		
628	Divers	0,00	0,00	0,00	0,00	0,00	0,00	0,00		
633	Impôts, taxes, versements (autre orga.)	0,00	0,00	0,00	0,00	0,00	0,00	0,00		
635	Autres impôts, taxes (Admin Impôts)	0,00	0,00	0,00	0,00	0,00	0,00	0,00		
637	Autres impôts, taxes (autres organismes)	0,00	0,00	0,00	0,00	0,00	0,00	0,00		
641	Rémunérations du personnel	0,00	0,00	0,00	0,00	0,00	0,00	0,00		
645	Charges sécurité sociale et prévoyance	0,00	0,00	0,00	0,00	0,00	0,00	0,00		
647	Autres charges sociales	0,00	0,00	0,00	0,00	0,00	0,00	0,00		
648	Autres charges de personnel	0,00	0,00	0,00	0,00	0,00	0,00	0,00		
651	Aides à la personne	0,00	0,00	0,00	0,00	0,00	0,00	0,00		
653	Indemnités	2 943 000,00	0,00	0,00	0,00	0,00	0,00	0,00		
655	Contributions obligatoires	0,00	0,00	0,00	0,00	0,00	0,00	0,00		
657	Subventions	0,00	0,00	0,00	0,00	0,00	0,00	0,00		
658	Charges diverses de gestion courante	0,00	0,00	0,00	0,00	0,00	0,00	0,00		
666	Pertes de change créances det. fin	0,00	0,00	0,00	0,00	0,00	0,00	0,00		

Article / compte nature (1)	Libellé	03 Conseils						
		031 Assemblée délibérante	032 Conseil éco.,social région./Conseil dev.	033 Conseil cult., édu., env.	034 Conseil éco.,soc.,environ.,culture,éduc.		035 Conseil de territoire	038 Autres instances
					0341 Section éco., sociale et environnem.	0342 Section culture, éducation et sports		
673	Titres annulés (sur exercices antérieurs)	0,00	0,00	0,00	0,00	0,00	0,00	0,00
RECETTES		0,00	0,00	0,00	0,00	0,00	0,00	0,00
641	Rémunérations du personnel	0,00	0,00	0,00	0,00	0,00	0,00	0,00
703	Redevances utilisation du domaine	0,00	0,00	0,00	0,00	0,00	0,00	0,00
706	Prestations de services	0,00	0,00	0,00	0,00	0,00	0,00	0,00
708	Autres produits	0,00	0,00	0,00	0,00	0,00	0,00	0,00
747	Participations	0,00	0,00	0,00	0,00	0,00	0,00	0,00
752	Revenus des immeubles	0,00	0,00	0,00	0,00	0,00	0,00	0,00
755	Dédits et pénalités perçus	0,00	0,00	0,00	0,00	0,00	0,00	0,00
758	Produits divers de gestion courante	0,00	0,00	0,00	0,00	0,00	0,00	0,00

(1) Détailler les comptes à trois chiffres.

IV – ANNEXES	IV
A – PRESENTATION CROISEE – SECTION DE FONCTIONNEMENT – PRESENTATION DETAILLEE	A2.930

FONCTION 0 – Services généraux (suite 2)

Article / compte nature (1)	Libellé	04 Coop.décent.,act° interrég.,eur.,intern.					06 Plan de relance (crise sanitaire)	TOTAL DU CHAPITRE
		041 Action relevant de la subvention globale	042 Actions interrégionales	043 Actions européennes	044 Aide publique au développement	048 Autres actions		
DEPENSES		0,00	0,00	0,00	0,00	394 555,00	0,00	197 865 126,26
604	Achats d'études, prestations de services	0,00	0,00	0,00	0,00	0,00	0,00	265 600,00
606	Achats non stockés de matières et fourni	0,00	0,00	0,00	0,00	0,00	0,00	16 195 641,53
611	Contrats de prestations de services	0,00	0,00	0,00	0,00	0,00	0,00	529 600,00
613	Locations	0,00	0,00	0,00	0,00	0,00	0,00	5 567 443,00
614	Charges locatives et de copropriété	0,00	0,00	0,00	0,00	0,00	0,00	1 725 251,00
615	Entretien et réparations	0,00	0,00	0,00	0,00	0,00	0,00	20 613 070,58
616	Primes d'assurances	0,00	0,00	0,00	0,00	3 010,00	0,00	1 716 810,00
617	Etudes et recherches	0,00	0,00	0,00	0,00	0,00	0,00	1 428 000,00
618	Divers	0,00	0,00	0,00	0,00	2 000,00	0,00	2 413 623,66
621	Personnel extérieur au service	0,00	0,00	0,00	0,00	0,00	0,00	125 847,28
622	Rémunérations intermédiaires, honoraires	0,00	0,00	0,00	0,00	18 000,00	0,00	4 167 064,85
623	Pub., publications, relations publiques	0,00	0,00	0,00	0,00	20 600,00	0,00	2 884 330,00
624	Transports biens, transports collectifs	0,00	0,00	0,00	0,00	1 000,00	0,00	756 000,00
625	Déplacements et missions	0,00	0,00	0,00	0,00	39 800,00	0,00	410 800,00
626	Frais postaux et frais télécommunication	0,00	0,00	0,00	0,00	0,00	0,00	4 148 174,49
627	Services bancaires et assimilés	0,00	0,00	0,00	0,00	300,00	0,00	2 300,00
628	Divers	0,00	0,00	0,00	0,00	125 000,00	0,00	5 224 024,80
633	Impôts, taxes, versements (autre orga.)	0,00	0,00	0,00	0,00	0,00	0,00	2 126 219,00
635	Autres impôts, taxes (Admin Impôts)	0,00	0,00	0,00	0,00	0,00	0,00	6 051 000,00
637	Autres impôts, taxes (autres organismes)	0,00	0,00	0,00	0,00	0,00	0,00	2 800,00
641	Rémunérations du personnel	0,00	0,00	0,00	0,00	0,00	0,00	80 523 739,88
645	Charges sécurité sociale et prévoyance	0,00	0,00	0,00	0,00	0,00	0,00	29 044 174,00
647	Autres charges sociales	0,00	0,00	0,00	0,00	0,00	0,00	456 157,00
648	Autres charges de personnel	0,00	0,00	0,00	0,00	0,00	0,00	500 000,00
651	Aides à la personne	0,00	0,00	0,00	0,00	0,00	0,00	54 200,00
653	Indemnités	0,00	0,00	0,00	0,00	0,00	0,00	2 945 000,00
655	Contributions obligatoires	0,00	0,00	0,00	0,00	0,00	0,00	1 593,50
657	Subventions	0,00	0,00	0,00	0,00	184 545,00	0,00	7 600 583,00
658	Charges diverses de gestion courante	0,00	0,00	0,00	0,00	0,00	0,00	365 778,69
666	Pertes de change créances det. fin	0,00	0,00	0,00	0,00	300,00	0,00	300,00
673	Titres annulés (sur exercices antérieurs)	0,00	0,00	0,00	0,00	0,00	0,00	20 000,00
RECETTES		0,00	0,00	0,00	0,00	0,00	0,00	19 942 906,00

Article / compte nature (1)	Libellé	04 Coop.décent.,act* interrég.,eur.,intern.					06 Plan de relance (crise sanitaire)	TOTAL DU CHAPITRE
		041 Action relevant de la subvention globale	042 Actions interrégionales	043 Actions européennes	044 Aide publique au développement	048 Autres actions		
641	Rémunérations du personnel	0,00	0,00	0,00	0,00	0,00	0,00	150 000,00
703	Redevances utilisation du domaine	0,00	0,00	0,00	0,00	0,00	0,00	309 000,00
706	Prestations de services	0,00	0,00	0,00	0,00	0,00	0,00	15 000,00
708	Autres produits	0,00	0,00	0,00	0,00	0,00	0,00	18 233 156,00
747	Participations	0,00	0,00	0,00	0,00	0,00	0,00	258 070,00
752	Revenus des immeubles	0,00	0,00	0,00	0,00	0,00	0,00	577 680,00
755	Dédits et pénalités perçus	0,00	0,00	0,00	0,00	0,00	0,00	5 000,00
758	Produits divers de gestion courante	0,00	0,00	0,00	0,00	0,00	0,00	395 000,00

(1) Détailler les comptes à trois chiffres.

IV – ANNEXES	IV
A – PRESENTATION CROISEE – SECTION DE FONCTIONNEMENT – PRESENTATION DETAILLEE	A2.931

FONCTION 1 – Sécurité

Article / compte nature (1)	Libellé	10 Services communs	11 Police, sécurité, justice	12 Incendie et secours	13 Hygiène et salubrité publique	14 Plan de relance (crise sanitaire)	18 Autres interv. protect. personnes, biens	TOTAL DU CHAPITRE
DEPENSES		0,00	0,00	66 346 297,75	267 004,00	0,00	42 500,00	66 655 801,75
606	Achats non stockés de matières et fourni	0,00	0,00	0,00	85 300,00	0,00	9 000,00	94 300,00
611	Contrats de prestations de services	0,00	0,00	0,00	102 000,00	0,00	0,00	102 000,00
613	Locations	0,00	0,00	0,00	50 000,00	0,00	0,00	50 000,00
615	Entretien et réparations	0,00	0,00	250 000,00	26 500,00	0,00	12 500,00	289 000,00
628	Divers	0,00	0,00	0,00	0,00	0,00	21 000,00	21 000,00
655	Contributions obligatoires	0,00	0,00	62 124 121,75	0,00	0,00	0,00	62 124 121,75
657	Subventions	0,00	0,00	3 622 176,00	3 204,00	0,00	0,00	3 625 380,00
658	Charges diverses de gestion courante	0,00	0,00	350 000,00	0,00	0,00	0,00	350 000,00
RECETTES		0,00	0,00	0,00	451 695,00	0,00	0,00	451 695,00
708	Autres produits	0,00	0,00	0,00	269 445,00	0,00	0,00	269 445,00
747	Participations	0,00	0,00	0,00	182 250,00	0,00	0,00	182 250,00

(1) Détailler les comptes à trois chiffres.

IV – ANNEXES	IV
A – PRESENTATION CROISEE – SECTION DE FONCTIONNEMENT – PRESENTATION DETAILLEE	A2.932

FONCTION 2 – Enseignement, formation professionnelle et apprentissage

Article / compte nature (1)	Libellé	20 Services communs		21 Enseignement du premier degré			22 Enseignement du second degré		
		201 Services communs	202 Plan de relance (crise sanitaire)	211 Ecoles maternelles	212 Ecoles primaires	213 Classes regroupées	221 Collèges	222 Lycées publics	223 Lycées privés
	DEPENSES	0,00	0,00	0,00	0,00	460 000,00	0,00	0,00	0,00
604	Achats d'études, prestations de services	0,00	0,00	0,00	0,00	30 000,00	0,00	0,00	0,00
613	Locations	0,00	0,00	0,00	0,00	300 000,00	0,00	0,00	0,00
615	Entretien et réparations	0,00	0,00	0,00	0,00	120 000,00	0,00	0,00	0,00
622	Rémunérations intermédiaires, honoraires	0,00	0,00	0,00	0,00	0,00	0,00	0,00	0,00
628	Divers	0,00	0,00	0,00	0,00	10 000,00	0,00	0,00	0,00
657	Subventions	0,00	0,00	0,00	0,00	0,00	0,00	0,00	0,00
	RECETTES	0,00	0,00	0,00	0,00	40 000,00	0,00	0,00	0,00
752	Revenus des immeubles	0,00	0,00	0,00	0,00	40 000,00	0,00	0,00	0,00

(1) Détailler les comptes à trois chiffres.

IV – ANNEXES	IV
A – PRESENTATION CROISEE – SECTION DE FONCTIONNEMENT – PRESENTATION DETAILLEE	A2.932

FONCTION 2 – Enseignement, formation professionnelle et apprentissage (suite 1)

Article / compte nature (1)	Libellé	23 Enseignement supérieur	24 Cités scolaires	25 Formation professionnelle						26 Apprentissage	27 Formation sanitaire et sociale
				251 Insertion sociale et professionnelle	252 Formation professionnalisante personnes	253 Formation certifiante des personnes	254 Formation des actifs occupés	255 Rémunération des stagiaires	256 Autres		
DEPENSES		402 500,00	0,00	0,00	0,00	0,00	0,00	0,00	0,00	0,00	0,00
604	Achats d'études, prestations de services	0,00	0,00	0,00	0,00	0,00	0,00	0,00	0,00	0,00	0,00
613	Locations	0,00	0,00	0,00	0,00	0,00	0,00	0,00	0,00	0,00	0,00
615	Entretien et réparations	0,00	0,00	0,00	0,00	0,00	0,00	0,00	0,00	0,00	0,00
622	Rémunérations intermédiaires, honoraires	30 000,00	0,00	0,00	0,00	0,00	0,00	0,00	0,00	0,00	0,00
628	Divers	1 500,00	0,00	0,00	0,00	0,00	0,00	0,00	0,00	0,00	0,00
657	Subventions	371 000,00	0,00	0,00	0,00	0,00	0,00	0,00	0,00	0,00	0,00
RECETTES		108 000,00	0,00	0,00	0,00	0,00	0,00	0,00	0,00	0,00	0,00
752	Revenus des immeubles	108 000,00	0,00	0,00	0,00	0,00	0,00	0,00	0,00	0,00	0,00

(1) Détailler les comptes à trois chiffres.

IV – ANNEXES	IV
A – PRESENTATION CROISEE – SECTION DE FONCTIONNEMENT – PRESENTATION DETAILLEE	A2.932

FONCTION 2 – Enseignement, formation professionnelle et apprentissage (suite 2)

Article / compte nature (1)	Libellé	28 Autres services périscolaires et annexes					29 Sécurité	TOTAL DU CHAPITRE
		281 Hébergement et restauration scolaires	282 Sport scolaire	283 Médecine scolaire	284 Classes de découverte	288 Autre service annexe de l'enseignement		
DEPENSES		0,00	0,00	0,00	0,00	0,00	0,00	862 500,00
604	Achats d'études, prestations de services	0,00	0,00	0,00	0,00	0,00	0,00	30 000,00
613	Locations	0,00	0,00	0,00	0,00	0,00	0,00	300 000,00
615	Entretien et réparations	0,00	0,00	0,00	0,00	0,00	0,00	120 000,00
622	Rémunérations intermédiaires, honoraires	0,00	0,00	0,00	0,00	0,00	0,00	30 000,00
628	Divers	0,00	0,00	0,00	0,00	0,00	0,00	11 500,00
657	Subventions	0,00	0,00	0,00	0,00	0,00	0,00	371 000,00
RECETTES		0,00	0,00	0,00	0,00	0,00	0,00	148 000,00
752	Revenus des immeubles	0,00	0,00	0,00	0,00	0,00	0,00	148 000,00

(1) Détailler les comptes à trois chiffres.

IV – ANNEXES	IV
A – PRESENTATION CROISEE – SECTION DE FONCTIONNEMENT – PRESENTATION DETAILLEE	A2.933

FONCTION 3 – Culture, vie sociale, jeunesse, sports et loisirs

Article / compte nature (1)	Libellé	30 Services communs	31 Culture							
			311 Activités artist.,actions et manif.cult.	312 Patrimoine	313 Bibliothèques, médiathèques	314 Musées	315 Services d'archives	316 Théâtres et spectacles vivants	317 Cinémas et autres salles de spectacles	318 Archéologie préventive
DEPENSES		0,00	2 688 870,00	0,00	0,00	0,00	1 529 820,84	0,00	180 000,00	100 000,00
604	Achats d'études, prestations de services	0,00	0,00	0,00	0,00	0,00	0,00	0,00	0,00	25 000,00
606	Achats non stockés de matières et fourni	0,00	0,00	0,00	0,00	0,00	15 000,00	0,00	0,00	21 000,00
611	Contrats de prestations de services	0,00	0,00	0,00	0,00	0,00	0,00	0,00	0,00	0,00
613	Locations	0,00	0,00	0,00	0,00	0,00	0,00	0,00	0,00	43 000,00
615	Entretien et réparations	0,00	45 000,00	0,00	0,00	0,00	16 700,00	0,00	0,00	11 000,00
618	Divers	0,00	0,00	0,00	0,00	0,00	9 000,00	0,00	0,00	0,00
622	Rémunérations intermédiaires, honoraires	0,00	1 112 170,00	0,00	0,00	0,00	11 000,00	0,00	0,00	0,00
623	Pub., publications, relations publiques	0,00	10 000,00	0,00	0,00	0,00	26 000,00	0,00	0,00	0,00
628	Divers	0,00	54 000,00	0,00	0,00	0,00	1 300,00	0,00	0,00	0,00
633	Impôts, taxes, versements (autre orga.)	0,00	0,00	0,00	0,00	0,00	32 696,00	0,00	0,00	0,00
641	Rémunérations du personnel	0,00	0,00	0,00	0,00	0,00	1 261 778,84	0,00	0,00	0,00
645	Charges sécurité sociale et prévoyance	0,00	0,00	0,00	0,00	0,00	156 346,00	0,00	0,00	0,00
657	Subventions	0,00	1 467 700,00	0,00	0,00	0,00	0,00	0,00	180 000,00	0,00
658	Charges diverses de gestion courante	0,00	0,00	0,00	0,00	0,00	0,00	0,00	0,00	0,00
661	Charges d'intérêts	0,00	0,00	0,00	0,00	0,00	0,00	0,00	0,00	0,00
RECETTES		0,00	0,00	0,00	0,00	0,00	0,00	0,00	0,00	552 448,95
706	Prestations de services	0,00	0,00	0,00	0,00	0,00	0,00	0,00	0,00	552 448,95
752	Revenus des immeubles	0,00	0,00	0,00	0,00	0,00	0,00	0,00	0,00	0,00

(1) Détailler les comptes à trois chiffres.

IV – ANNEXES	IV
A – PRESENTATION CROISEE – SECTION DE FONCTIONNEMENT – PRESENTATION DETAILLEE	A2.933

FONCTION 3 – Culture, vie sociale, jeunesse, sports et loisirs (suite 1)

Article / compte nature (1)	Libellé	32 Sports (autres que scolaires)					
		321 Salles de sport, gymnases	322 Stades	323 Piscines	324 Centres de formation sportifs	325 Autres équipements sportifs ou loisirs	326 Manifestations sportives
DEPENSES		0,00	6 668 167,00	0,00	0,00	0,00	813 500,00
604	Achats d'études, prestations de services	0,00	0,00	0,00	0,00	0,00	0,00
606	Achats non stockés de matières et fourni	0,00	0,00	0,00	0,00	0,00	0,00
611	Contrats de prestations de services	0,00	3 345 500,00	0,00	0,00	0,00	0,00
613	Locations	0,00	0,00	0,00	0,00	0,00	0,00
615	Entretien et réparations	0,00	0,00	0,00	0,00	0,00	0,00
618	Divers	0,00	0,00	0,00	0,00	0,00	0,00
622	Rémunérations intermédiaires, honoraires	0,00	0,00	0,00	0,00	0,00	0,00
623	Pub., publications, relations publiques	0,00	0,00	0,00	0,00	0,00	15 000,00
628	Divers	0,00	566 667,00	0,00	0,00	0,00	4 000,00
633	Impôts, taxes, versements (autre orga.)	0,00	0,00	0,00	0,00	0,00	0,00
641	Rémunérations du personnel	0,00	0,00	0,00	0,00	0,00	0,00
645	Charges sécurité sociale et prévoyance	0,00	0,00	0,00	0,00	0,00	0,00
657	Subventions	0,00	0,00	0,00	0,00	0,00	104 500,00
658	Charges diverses de gestion courante	0,00	0,00	0,00	0,00	0,00	690 000,00
661	Charges d'intérêts	0,00	2 756 000,00	0,00	0,00	0,00	0,00
RECETTES		0,00	9 600 000,00	0,00	0,00	0,00	0,00
706	Prestations de services	0,00	0,00	0,00	0,00	0,00	0,00
752	Revenus des immeubles	0,00	9 600 000,00	0,00	0,00	0,00	0,00

(1) Détailler les comptes à trois chiffres.

IV – ANNEXES	IV
A – PRESENTATION CROISEE – SECTION DE FONCTIONNEMENT – PRESENTATION DETAILLEE	A2.933

FONCTION 3 – Culture, vie sociale, jeunesse, sports et loisirs (suite 2)

Article / compte nature (1)	Libellé	33 Action culturelle			34 Vie sociale et citoyenne		35 Plan de relance (crise sanitaire)	39 Sécurité	TOTAL DU CHAPITRE
		331 Centres de loisirs	332 Colonies de vacances	338 Autres activités pour les jeunes	341 Egalité entre les femmes et les hommes	348 Autres			
DEPENSES		0,00	0,00	0,00	0,00	0,00	0,00	0,00	11 980 357,84
604	Achats d'études, prestations de services	0,00	0,00	0,00	0,00	0,00	0,00	0,00	25 000,00
606	Achats non stockés de matières et fourni	0,00	0,00	0,00	0,00	0,00	0,00	0,00	36 000,00
611	Contrats de prestations de services	0,00	0,00	0,00	0,00	0,00	0,00	0,00	3 345 500,00
613	Locations	0,00	0,00	0,00	0,00	0,00	0,00	0,00	43 000,00
615	Entretien et réparations	0,00	0,00	0,00	0,00	0,00	0,00	0,00	72 700,00
618	Divers	0,00	0,00	0,00	0,00	0,00	0,00	0,00	9 000,00
622	Rémunérations intermédiaires, honoraires	0,00	0,00	0,00	0,00	0,00	0,00	0,00	1 123 170,00
623	Pub., publications, relations publiques	0,00	0,00	0,00	0,00	0,00	0,00	0,00	51 000,00
628	Divers	0,00	0,00	0,00	0,00	0,00	0,00	0,00	625 967,00
633	Impôts, taxes, versements (autre orga.)	0,00	0,00	0,00	0,00	0,00	0,00	0,00	32 696,00
641	Rémunérations du personnel	0,00	0,00	0,00	0,00	0,00	0,00	0,00	1 261 778,84
645	Charges sécurité sociale et prévoyance	0,00	0,00	0,00	0,00	0,00	0,00	0,00	156 346,00
657	Subventions	0,00	0,00	0,00	0,00	0,00	0,00	0,00	1 752 200,00
658	Charges diverses de gestion courante	0,00	0,00	0,00	0,00	0,00	0,00	0,00	690 000,00
661	Charges d'intérêts	0,00	0,00	0,00	0,00	0,00	0,00	0,00	2 756 000,00
RECETTES		0,00	0,00	0,00	0,00	0,00	0,00	0,00	10 152 448,95
706	Prestations de services	0,00	0,00	0,00	0,00	0,00	0,00	0,00	552 448,95
752	Revenus des immeubles	0,00	0,00	0,00	0,00	0,00	0,00	0,00	9 600 000,00

(1) Détailler les comptes à trois chiffres.

IV – ANNEXES	IV
A – PRESENTATION CROISEE – SECTION DE FONCTIONNEMENT – PRESENTATION DETAILLEE	A2.934

FONCTION 4 – Santé et action sociale (hors APA et RSA/Régularisation de RMI)

Article / compte nature (1)	Libellé	41 Santé					
		410 Services communs	411 PMI et planification familiale	412 Prévention et éducation pour la santé	413 Sécurité alimentaire	414 Dispensaires et autres éts sanitaires	418 Autres actions
DEPENSES		0,00	0,00	0,00	0,00	0,00	0,00
606	Achats non stockés de matières et fourni	0,00	0,00	0,00	0,00	0,00	0,00
613	Locations	0,00	0,00	0,00	0,00	0,00	0,00
617	Etudes et recherches	0,00	0,00	0,00	0,00	0,00	0,00
628	Divers	0,00	0,00	0,00	0,00	0,00	0,00
651	Aides à la personne	0,00	0,00	0,00	0,00	0,00	0,00
657	Subventions	0,00	0,00	0,00	0,00	0,00	0,00
RECETTES		0,00	0,00	0,00	0,00	0,00	0,00
747	Participations	0,00	0,00	0,00	0,00	0,00	0,00

(1) Détailler les comptes à trois chiffres.

IV – ANNEXES	IV
A – PRESENTATION CROISEE – SECTION DE FONCTIONNEMENT – PRESENTATION DETAILLEE	A2.934

FONCTION 4 – Santé et action sociale (hors APA et RSA/Régularisation de RMI) (suite 1)

Article / compte nature (1)	Libellé	42 Action sociale							
		420 Services communs	421 Famille et enfance				422 Petite enfance		
			4211 Actions en faveur de la maternité	4212 Aides à la famille	4213 Aides sociales à l'enfance	4214 Adolescence	4221 Crèches et garderies	4222 Multi accueil	4228 Autres actions pour la petite enfance
DEPENSES		0,00	0,00	0,00	0,00	0,00	0,00	0,00	
606	Achats non stockés de matières et fourni	0,00	0,00	0,00	0,00	0,00	0,00	0,00	
613	Locations	0,00	0,00	0,00	0,00	0,00	0,00	0,00	
617	Etudes et recherches	0,00	0,00	0,00	0,00	0,00	0,00	0,00	
628	Divers	0,00	0,00	0,00	0,00	0,00	0,00	0,00	
651	Aides à la personne	0,00	0,00	0,00	0,00	0,00	0,00	0,00	
657	Subventions	0,00	0,00	0,00	0,00	0,00	0,00	0,00	
RECETTES		0,00	0,00	0,00	0,00	0,00	0,00	0,00	
747	Participations	0,00	0,00	0,00	0,00	0,00	0,00	0,00	

(1) Détailler les comptes à trois chiffres.

IV – ANNEXES	IV
A – PRESENTATION CROISEE – SECTION DE FONCTIONNEMENT – PRESENTATION DETAILLEE	A2.934

FONCTION 4 – Santé et action sociale (hors APA et RSA/Régularisation de RMI) (suite 2)

Article / compte nature (1)	Libellé	42 Action sociale					45 Plan de relance (crise sanitaire)	TOTAL DU CHAPITRE	
		423 Personnes âgées			424 Personnes en difficulté	425 Personnes handicapées			428 Autres interventions sociales
		4231 Forfait autonomie	4232 Autres actions de prévention	4238 Autres actions pour les personnes âgées					
DEPENSES		0,00	0,00	0,00	806 000,00	0,00	0,00	806 000,00	
606	Achats non stockés de matières et fourni	0,00	0,00	0,00	181 000,00	0,00	0,00	181 000,00	
613	Locations	0,00	0,00	0,00	70 000,00	0,00	0,00	70 000,00	
617	Etudes et recherches	0,00	0,00	0,00	25 000,00	0,00	0,00	25 000,00	
628	Divers	0,00	0,00	0,00	10 000,00	0,00	0,00	10 000,00	
651	Aides à la personne	0,00	0,00	0,00	500 000,00	0,00	0,00	500 000,00	
657	Subventions	0,00	0,00	0,00	20 000,00	0,00	0,00	20 000,00	
RECETTES		0,00	0,00	0,00	4 078 750,00	0,00	0,00	4 078 750,00	
747	Participations	0,00	0,00	0,00	4 078 750,00	0,00	0,00	4 078 750,00	

(1) Détailler les comptes à trois chiffres.

IV – ANNEXES	IV
A – PRESENTATION CROISEE – SECTION DE FONCTIONNEMENT – PRESENTATION DETAILLEE	A2.935

FONCTION 5 – Aménagement des territoires et habitat

Article / compte nature (1)	Libellé	50 Services communs		51 Aménagement et services urbains						
		501 Services communs	502 Plan de relance (crise sanitaire)	510 Services communs	511 Espaces verts urbains	512 Eclairage public	513 Art public	514 Electrification	515 Opérations d'aménagement	518 Autres actions d'aménagement urbain
DEPENSES		0,00	0,00	22 201 017,00	25 751 005,10	0,00	0,00	1 355 000,00	6 298 108,00	174 000,00
606	Achats non stockés de matières et fourni	0,00	0,00	0,00	1 741 444,75	0,00	0,00	0,00	40 000,00	0,00
611	Contrats de prestations de services	0,00	0,00	0,00	1 009 942,03	0,00	0,00	0,00	0,00	0,00
613	Locations	0,00	0,00	0,00	326 744,49	0,00	0,00	0,00	85 000,00	0,00
615	Entretien et réparations	0,00	0,00	0,00	2 700 186,49	0,00	0,00	0,00	0,00	0,00
617	Etudes et recherches	0,00	0,00	0,00	210 881,22	0,00	0,00	125 000,00	0,00	0,00
622	Rémunérations intermédiaires, honoraires	0,00	0,00	0,00	157 037,50	0,00	0,00	0,00	395 000,00	92 000,00
626	Frais postaux et frais télécommunication	0,00	0,00	0,00	0,00	0,00	0,00	0,00	0,00	0,00
628	Divers	0,00	0,00	0,00	389 500,62	0,00	0,00	0,00	33 500,00	20 000,00
633	Impôts, taxes, versements (autre orga.)	0,00	0,00	403 871,00	354 605,00	0,00	0,00	0,00	6 634,00	0,00
641	Rémunérations du personnel	0,00	0,00	16 380 025,00	13 790 038,00	0,00	0,00	0,00	227 295,00	0,00
645	Charges sécurité sociale et prévoyance	0,00	0,00	5 417 121,00	4 805 655,00	0,00	0,00	0,00	76 419,00	0,00
651	Aides à la personne	0,00	0,00	0,00	0,00	0,00	0,00	0,00	0,00	10 000,00
656	Participations	0,00	0,00	0,00	0,00	0,00	0,00	0,00	630 000,00	0,00
657	Subventions	0,00	0,00	0,00	264 970,00	0,00	0,00	1 230 000,00	4 804 260,00	52 000,00
RECETTES		0,00	0,00	0,00	0,00	0,00	0,00	1 620 000,00	0,00	0,00
703	Redevances utilisation du domaine	0,00	0,00	0,00	0,00	0,00	0,00	0,00	0,00	0,00
706	Prestations de services	0,00	0,00	0,00	0,00	0,00	0,00	0,00	0,00	0,00
747	Participations	0,00	0,00	0,00	0,00	0,00	0,00	0,00	0,00	0,00
758	Produits divers de gestion courante	0,00	0,00	0,00	0,00	0,00	0,00	1 620 000,00	0,00	0,00

(1) Détailler les comptes à trois chiffres.

IV – ANNEXES	IV
A – PRESENTATION CROISEE – SECTION DE FONCTIONNEMENT – PRESENTATION DETAILLEE	A2.935

FONCTION 5 – Aménagement des territoires et habitat (suite 1)

Article / compte nature (1)	Libellé	52 Politique de la ville	53 Agglomérations et villes moyennes	54 Espace rural et autres espaces de dév.	55 Habitat (Logement)				
					51 Parc privé de la collectivité	52 Aide au secteur locatif	53 Aide à l'accession à la propriété	54 Aire d'accueil des gens du voyage	55 Logement social
DEPENSES		564 090,00	0,00	0,00	0,00	4 813 085,00	0,00	2 989 000,00	0,00
606	Achats non stockés de matières et fourni	0,00	0,00	0,00	0,00	0,00	0,00	0,00	0,00
611	Contrats de prestations de services	0,00	0,00	0,00	0,00	0,00	0,00	0,00	0,00
613	Locations	0,00	0,00	0,00	0,00	0,00	0,00	20 000,00	0,00
615	Entretien et réparations	0,00	0,00	0,00	0,00	0,00	0,00	290 000,00	0,00
617	Etudes et recherches	0,00	0,00	0,00	0,00	0,00	0,00	0,00	0,00
622	Rémunérations intermédiaires, honoraires	24 090,00	0,00	0,00	0,00	5 000,00	0,00	1 142 000,00	0,00
626	Frais postaux et frais télécommunication	0,00	0,00	0,00	0,00	0,00	0,00	0,00	0,00
628	Divers	0,00	0,00	0,00	0,00	0,00	0,00	1 417 000,00	0,00
633	Impôts, taxes, versements (autre orga.)	0,00	0,00	0,00	0,00	0,00	0,00	0,00	0,00
641	Rémunérations du personnel	0,00	0,00	0,00	0,00	0,00	0,00	0,00	0,00
645	Charges sécurité sociale et prévoyance	0,00	0,00	0,00	0,00	0,00	0,00	0,00	0,00
651	Aides à la personne	0,00	0,00	0,00	0,00	0,00	0,00	0,00	0,00
656	Participations	0,00	0,00	0,00	0,00	0,00	0,00	120 000,00	0,00
657	Subventions	540 000,00	0,00	0,00	0,00	4 808 085,00	0,00	0,00	0,00
RECETTES		0,00	0,00	0,00	0,00	0,00	0,00	0,00	0,00
703	Redevances utilisation du domaine	0,00	0,00	0,00	0,00	0,00	0,00	0,00	0,00
706	Prestations de services	0,00	0,00	0,00	0,00	0,00	0,00	0,00	0,00
747	Participations	0,00	0,00	0,00	0,00	0,00	0,00	0,00	0,00
758	Produits divers de gestion courante	0,00	0,00	0,00	0,00	0,00	0,00	0,00	0,00

(1) Détailler les comptes à trois chiffres.

IV – ANNEXES	IV
A – PRESENTATION CROISEE – SECTION DE FONCTIONNEMENT – PRESENTATION DETAILLEE	A2.935

FONCTION 5 – Aménagement des territoires et habitat (suite 2)

Article / compte nature (1)	Libellé	56 Actions en faveur du littoral	57 Techno. de l'information et de la comm.	58 Autres actions		59 Sécurité	TOTAL DU CHAPITRE
				581 Réserves Foncières	588 Autres actions d'aménagement		
DEPENSES		0,00	436 000,00	4 319 899,00	0,00	0,00	68 901 204,10
606	Achats non stockés de matières et fourni	0,00	16 000,00	0,00	0,00	0,00	1 797 444,75
611	Contrats de prestations de services	0,00	0,00	0,00	0,00	0,00	1 009 942,03
613	Locations	0,00	0,00	0,00	0,00	0,00	431 744,49
615	Entretien et réparations	0,00	0,00	0,00	0,00	0,00	2 990 186,49
617	Etudes et recherches	0,00	0,00	0,00	0,00	0,00	335 881,22
622	Rémunérations intermédiaires, honoraires	0,00	30 000,00	0,00	0,00	0,00	1 845 127,50
626	Frais postaux et frais télécommunication	0,00	40 000,00	0,00	0,00	0,00	40 000,00
628	Divers	0,00	200 000,00	0,00	0,00	0,00	2 060 000,62
633	Impôts, taxes, versements (autre orga.)	0,00	0,00	79 417,00	0,00	0,00	844 527,00
641	Rémunérations du personnel	0,00	0,00	3 157 740,17	0,00	0,00	33 555 098,17
645	Charges sécurité sociale et prévoyance	0,00	0,00	1 082 741,83	0,00	0,00	11 381 936,83
651	Aides à la personne	0,00	0,00	0,00	0,00	0,00	10 000,00
656	Participations	0,00	0,00	0,00	0,00	0,00	750 000,00
657	Subventions	0,00	150 000,00	0,00	0,00	0,00	11 849 315,00
RECETTES		0,00	145 000,00	0,00	0,00	0,00	1 765 000,00
703	Redevances utilisation du domaine	0,00	5 000,00	0,00	0,00	0,00	5 000,00
706	Prestations de services	0,00	65 000,00	0,00	0,00	0,00	65 000,00
747	Participations	0,00	75 000,00	0,00	0,00	0,00	75 000,00
758	Produits divers de gestion courante	0,00	0,00	0,00	0,00	0,00	1 620 000,00

(1) Détailler les comptes à trois chiffres.

IV – ANNEXES	IV
A – PRESENTATION CROISEE – SECTION DE FONCTIONNEMENT – PRESENTATION DETAILLEE	A2.936

FONCTION 6 – Action économique

Article / compte nature (1)	Libellé	60 Services communs	61 Interventions économiques transversales	62 Structure d'animation et de dév. éco.	63 Actions sectorielles			
					631 Agriculture, pêche et agro-alimentaire		632 Industrie, commerce et artisanat	633 Développement touristique
					6311 Laboratoire	6312 Autres		
DEPENSES		6 557 055,00	14 409 568,00	0,00	0,00	31 250,00	25 000,00	4 448 800,00
606	Achats non stockés de matières et fourni	0,00	1 200,00	0,00	0,00	0,00	0,00	2 000,00
611	Contrats de prestations de services	0,00	0,00	0,00	0,00	0,00	0,00	2 500,00
612	Redevances de crédit-bail	0,00	0,00	0,00	0,00	0,00	0,00	581 000,00
613	Locations	0,00	460 000,00	0,00	0,00	0,00	0,00	492 500,00
614	Charges locatives et de copropriété	0,00	25 000,00	0,00	0,00	0,00	0,00	35 000,00
615	Entretien et réparations	0,00	131 000,00	0,00	0,00	0,00	0,00	5 000,00
617	Etudes et recherches	0,00	123 080,00	0,00	0,00	0,00	0,00	0,00
618	Divers	0,00	30 000,00	0,00	0,00	0,00	0,00	1 500,00
622	Rémunérations intermédiaires, honoraires	0,00	594 250,00	0,00	0,00	0,00	0,00	124 600,00
623	Pub., publications, relations publiques	0,00	818 920,00	0,00	0,00	0,00	0,00	0,00
624	Transports biens, transports collectifs	0,00	20 000,00	0,00	0,00	0,00	0,00	0,00
627	Services bancaires et assimilés	0,00	0,00	0,00	0,00	0,00	0,00	2 200,00
628	Divers	0,00	137 000,00	0,00	0,00	31 250,00	0,00	187 500,00
633	Impôts, taxes, versements (autre orga.)	130 664,00	0,00	0,00	0,00	0,00	0,00	0,00
635	Autres impôts, taxes (Admin Impôts)	0,00	0,00	0,00	0,00	0,00	0,00	10 000,00
641	Rémunérations du personnel	4 704 646,00	0,00	0,00	0,00	0,00	0,00	0,00
645	Charges sécurité sociale et prévoyance	1 721 745,00	0,00	0,00	0,00	0,00	0,00	0,00
655	Contributions obligatoires	0,00	20 000,00	0,00	0,00	0,00	0,00	0,00
657	Subventions	0,00	12 043 118,00	0,00	0,00	0,00	25 000,00	3 005 000,00
658	Charges diverses de gestion courante	0,00	6 000,00	0,00	0,00	0,00	0,00	0,00
RECETTES		0,00	98 000,00	0,00	0,00	0,00	0,00	993 308,00
747	Participations	0,00	0,00	0,00	0,00	0,00	0,00	489 954,00
752	Revenus des immeubles	0,00	98 000,00	0,00	0,00	0,00	0,00	503 354,00

(1) Détailler les comptes à trois chiffres.

IV – ANNEXES	IV
A – PRESENTATION CROISEE – SECTION DE FONCTIONNEMENT – PRESENTATION DETAILLEE	A2.936

FONCTION 6 – Action économique (suite)

Article / compte nature (1)	Libellé	64 Rayonnement, attractivité du territoire	65 Insertion éco. et éco.sociale, solidaire	66 Maintien et dév. des services publics	67 Recherche et innovation	68 Autres actions	69 Plan de relance (crise sanitaire)	TOTAL DU CHAPITRE
DEPENSES		0,00	0,00	0,00	360 000,00	0,00	0,00	25 831 673,00
606	Achats non stockés de matières et fourni	0,00	0,00	0,00	0,00	0,00	0,00	3 200,00
611	Contrats de prestations de services	0,00	0,00	0,00	0,00	0,00	0,00	2 500,00
612	Redevances de crédit-bail	0,00	0,00	0,00	0,00	0,00	0,00	581 000,00
613	Locations	0,00	0,00	0,00	0,00	0,00	0,00	952 500,00
614	Charges locatives et de copropriété	0,00	0,00	0,00	0,00	0,00	0,00	60 000,00
615	Entretien et réparations	0,00	0,00	0,00	0,00	0,00	0,00	136 000,00
617	Etudes et recherches	0,00	0,00	0,00	0,00	0,00	0,00	123 080,00
618	Divers	0,00	0,00	0,00	0,00	0,00	0,00	31 500,00
622	Rémunérations intermédiaires, honoraires	0,00	0,00	0,00	0,00	0,00	0,00	718 850,00
623	Pub., publications, relations publiques	0,00	0,00	0,00	0,00	0,00	0,00	818 920,00
624	Transports biens, transports collectifs	0,00	0,00	0,00	0,00	0,00	0,00	20 000,00
627	Services bancaires et assimilés	0,00	0,00	0,00	0,00	0,00	0,00	2 200,00
628	Divers	0,00	0,00	0,00	0,00	0,00	0,00	355 750,00
633	Impôts, taxes, versements (autre orga.)	0,00	0,00	0,00	0,00	0,00	0,00	130 664,00
635	Autres impôts, taxes (Admin Impôts)	0,00	0,00	0,00	0,00	0,00	0,00	10 000,00
641	Rémunérations du personnel	0,00	0,00	0,00	0,00	0,00	0,00	4 704 646,00
645	Charges sécurité sociale et prévoyance	0,00	0,00	0,00	0,00	0,00	0,00	1 721 745,00
655	Contributions obligatoires	0,00	0,00	0,00	0,00	0,00	0,00	20 000,00
657	Subventions	0,00	0,00	0,00	360 000,00	0,00	0,00	15 433 118,00
658	Charges diverses de gestion courante	0,00	0,00	0,00	0,00	0,00	0,00	6 000,00
RECETTES		0,00	0,00	0,00	0,00	0,00	0,00	1 091 308,00
747	Participations	0,00	0,00	0,00	0,00	0,00	0,00	489 954,00
752	Revenus des immeubles	0,00	0,00	0,00	0,00	0,00	0,00	601 354,00

(1) Détailler les comptes à trois chiffres.

IV – ANNEXES	IV
A – PRESENTATION CROISEE – SECTION DE FONCTIONNEMENT – PRESENTATION DETAILLEE	A2.937

FONCTION 7 – Environnement

Article / compte nature (1)	Libellé	70 Services communs	71 Actions transversales	72 Actions déchets et propreté urbaine					
				720 Services communs collecte et propreté	721 Collecte et traitement des déchets			722 Propreté urbaine	
					7211 Actions prévention et sensibilisation	7212 Collecte des déchets	7213 Tri, valorisation, traitement déchets	7221 Actions prévention et sensibilisation	7222 Action propreté urbaine et nettoiemnt
DEPENSES		0,00	36 000,00	0,00	0,00	35 329 441,69	8 125 768,00	0,00	36 503 902,66
606	Achats non stockés de matières et fourni	0,00	5 500,00	0,00	0,00	0,00	0,00	0,00	487 649,24
611	Contrats de prestations de services	0,00	0,00	0,00	0,00	0,00	0,00	0,00	7 490 149,13
613	Locations	0,00	0,00	0,00	0,00	0,00	0,00	0,00	905 099,00
614	Charges locatives et de copropriété	0,00	0,00	0,00	0,00	0,00	0,00	0,00	45 000,00
615	Entretien et réparations	0,00	0,00	0,00	0,00	0,00	0,00	0,00	144 736,00
617	Etudes et recherches	0,00	0,00	0,00	0,00	0,00	0,00	0,00	0,00
618	Divers	0,00	27 500,00	0,00	0,00	0,00	0,00	0,00	1 000,00
622	Rémunérations intermédiaires, honoraires	0,00	0,00	0,00	0,00	0,00	0,00	0,00	0,00
623	Pub., publications, relations publiques	0,00	2 000,00	0,00	0,00	0,00	0,00	0,00	0,00
628	Divers	0,00	0,00	0,00	0,00	0,00	0,00	0,00	8 407 030,00
633	Impôts, taxes, versements (autre orga.)	0,00	0,00	0,00	0,00	644 339,00	147 571,00	0,00	334 952,00
635	Autres impôts, taxes (Admin Impôts)	0,00	0,00	0,00	0,00	0,00	0,00	0,00	0,00
641	Rémunérations du personnel	0,00	0,00	0,00	0,00	25 798 347,69	5 956 180,00	0,00	14 117 518,29
645	Charges sécurité sociale et prévoyance	0,00	0,00	0,00	0,00	8 754 460,00	2 022 017,00	0,00	4 561 705,00
647	Autres charges sociales	0,00	0,00	0,00	0,00	132 295,00	0,00	0,00	0,00
651	Aides à la personne	0,00	1 000,00	0,00	0,00	0,00	0,00	0,00	0,00
655	Contributions obligatoires	0,00	0,00	0,00	0,00	0,00	0,00	0,00	0,00
656	Participations	0,00	0,00	0,00	0,00	0,00	0,00	0,00	0,00
657	Subventions	0,00	0,00	0,00	0,00	0,00	0,00	0,00	0,00
658	Charges diverses de gestion courante	0,00	0,00	0,00	0,00	0,00	0,00	0,00	7 864,00
673	Titres annulés (sur exercices antérieurs)	0,00	0,00	0,00	0,00	0,00	0,00	0,00	1 200,00
RECETTES		0,00	0,00	0,00	0,00	42 200 000,00	0,00	0,00	20 000,00
703	Redevances utilisation du domaine	0,00	0,00	0,00	0,00	0,00	0,00	0,00	0,00
708	Autres produits	0,00	0,00	0,00	0,00	42 200 000,00	0,00	0,00	0,00
747	Participations	0,00	0,00	0,00	0,00	0,00	0,00	0,00	0,00
752	Revenus des immeubles	0,00	0,00	0,00	0,00	0,00	0,00	0,00	0,00
757	Subventions	0,00	0,00	0,00	0,00	0,00	0,00	0,00	0,00
758	Produits divers de gestion courante	0,00	0,00	0,00	0,00	0,00	0,00	0,00	20 000,00

(1) Détailler les comptes à trois chiffres.

IV – ANNEXES	IV
A – PRESENTATION CROISEE – SECTION DE FONCTIONNEMENT – PRESENTATION DETAILLEE	A2.937

FONCTION 7 – Environnement (suite 1)

Article / compte nature (1)	Libellé	73 Actions en matière de gestion des eaux					74 Politique de l'air
		731 Politique de l'eau	732 Eau potable	733 Assainissement	734 Eaux pluviales	735 Lutte contre les inondations	
DEPENSES		2 848 204,00	2 499 291,44	0,00	25 275 257,12	1 457 206,00	0,00
606	Achats non stockés de matières et fourni	0,00	0,00	0,00	17 000,00	500,00	0,00
611	Contrats de prestations de services	0,00	0,00	0,00	19 500 000,00	540 000,00	0,00
613	Locations	30 400,00	0,00	0,00	0,00	0,00	0,00
614	Charges locatives et de copropriété	0,00	0,00	0,00	0,00	0,00	0,00
615	Entretien et réparations	52 400,00	0,00	0,00	714 035,00	320 000,00	0,00
617	Etudes et recherches	0,00	772 000,00	0,00	0,00	175 000,00	0,00
618	Divers	0,00	0,00	0,00	0,00	0,00	0,00
622	Rémunérations intermédiaires, honoraires	0,00	130 000,00	0,00	149 000,00	500,00	0,00
623	Pub., publications, relations publiques	0,00	0,00	0,00	0,00	0,00	0,00
628	Divers	20 000,00	15 700,00	0,00	0,00	6 900,00	0,00
633	Impôts, taxes, versements (autre orga.)	54 239,00	11 151,00	0,00	12 457,00	3 908,00	0,00
635	Autres impôts, taxes (Admin Impôts)	0,00	500,00	0,00	3 600,00	0,00	0,00
641	Rémunérations du personnel	1 944 308,00	630 122,00	0,00	421 543,12	156 467,00	0,00
645	Charges sécurité sociale et prévoyance	746 857,00	151 258,00	0,00	150 622,00	51 931,00	0,00
647	Autres charges sociales	0,00	0,00	0,00	0,00	0,00	0,00
651	Aides à la personne	0,00	0,00	0,00	0,00	0,00	0,00
655	Contributions obligatoires	0,00	180 050,00	0,00	3 806 000,00	0,00	0,00
656	Participations	0,00	0,00	0,00	0,00	202 000,00	0,00
657	Subventions	0,00	600 510,44	0,00	491 000,00	0,00	0,00
658	Charges diverses de gestion courante	0,00	8 000,00	0,00	10 000,00	0,00	0,00
673	Titres annulés (sur exercices antérieurs)	0,00	0,00	0,00	0,00	0,00	0,00
RECETTES		0,00	3 236 310,00	0,00	253 380,00	0,00	0,00
703	Redevances utilisation du domaine	0,00	115 000,00	0,00	0,00	0,00	0,00
708	Autres produits	0,00	2 221 800,00	0,00	0,00	0,00	0,00
747	Participations	0,00	0,00	0,00	81 380,00	0,00	0,00
752	Revenus des immeubles	0,00	0,00	0,00	0,00	0,00	0,00
757	Subventions	0,00	810 000,00	0,00	0,00	0,00	0,00
758	Produits divers de gestion courante	0,00	89 510,00	0,00	172 000,00	0,00	0,00

(1) Détailler les comptes à trois chiffres.

IV – ANNEXES	IV
A – PRESENTATION CROISEE – SECTION DE FONCTIONNEMENT – PRESENTATION DETAILLEE	A2.937

FONCTION 7 – Environnement (suite 2)

Article / compte nature (1)	Libellé	75 Politique de l'énergie					76	77	78	79	TOTAL DU CHAPITRE
		751 Réseaux de chaleur et de froid	752 Energie photovoltaïque	753 Energie éolienne	754 Energie hydraulique	758 Autres actions	Préserv. patrim. naturel,risques techno.	Environnement infrastructures transports	Autres actions	Plan de relance (crise sanitaire)	
DEPENSES		875 210,00	0,00	0,00	0,00	1 914 251,00	3 912 971,00	0,00	60 375,00	0,00	118 837 877,91
606	Achats non stockés de matières et fourni	0,00	0,00	0,00	0,00	0,00	3 000,00	0,00	20 575,00	0,00	534 224,24
611	Contrats de prestations de services	0,00	0,00	0,00	0,00	0,00	0,00	0,00	0,00	0,00	27 530 149,13
613	Locations	0,00	0,00	0,00	0,00	0,00	0,00	0,00	0,00	0,00	935 499,00
614	Charges locatives et de copropriété	0,00	0,00	0,00	0,00	0,00	0,00	0,00	0,00	0,00	45 000,00
615	Entretien et réparations	0,00	0,00	0,00	0,00	0,00	115 000,00	0,00	22 800,00	0,00	1 368 971,00
617	Etudes et recherches	0,00	0,00	0,00	0,00	0,00	722 660,00	0,00	0,00	0,00	1 669 660,00
618	Divers	0,00	0,00	0,00	0,00	0,00	6 200,00	0,00	0,00	0,00	34 700,00
622	Rémunérations intermédiaires, honoraires	5 000,00	0,00	0,00	0,00	63 000,00	333 560,00	0,00	0,00	0,00	681 060,00
623	Pub., publications, relations publiques	0,00	0,00	0,00	0,00	0,00	362 700,00	0,00	0,00	0,00	364 700,00
628	Divers	0,00	0,00	0,00	0,00	0,00	210 700,00	0,00	7 000,00	0,00	8 667 330,00
633	Impôts, taxes, versements (autre orga.)	51 769,00	0,00	0,00	0,00	0,00	16 979,00	0,00	0,00	0,00	1 277 365,00
635	Autres impôts, taxes (Admin Impôts)	0,00	0,00	0,00	0,00	0,00	0,00	0,00	0,00	0,00	4 100,00
641	Rémunérations du personnel	134 242,00	0,00	0,00	0,00	1 833 950,00	632 049,00	0,00	0,00	0,00	51 624 727,10
645	Charges sécurité sociale et prévoyance	684 199,00	0,00	0,00	0,00	17 301,00	218 473,00	0,00	0,00	0,00	17 358 823,00
647	Autres charges sociales	0,00	0,00	0,00	0,00	0,00	0,00	0,00	0,00	0,00	132 295,00
651	Aides à la personne	0,00	0,00	0,00	0,00	0,00	0,00	0,00	0,00	0,00	1 000,00
655	Contributions obligatoires	0,00	0,00	0,00	0,00	0,00	0,00	0,00	0,00	0,00	3 986 050,00
656	Participations	0,00	0,00	0,00	0,00	0,00	90 000,00	0,00	0,00	0,00	292 000,00
657	Subventions	0,00	0,00	0,00	0,00	0,00	1 201 650,00	0,00	10 000,00	0,00	2 303 160,44
658	Charges diverses de gestion courante	0,00	0,00	0,00	0,00	0,00	0,00	0,00	0,00	0,00	25 864,00
673	Titres annulés (sur exercices antérieurs)	0,00	0,00	0,00	0,00	0,00	0,00	0,00	0,00	0,00	1 200,00
RECETTES		385 000,00	135 000,00	0,00	0,00	1 900 000,00	412 748,00	0,00	0,00	0,00	48 542 438,00
703	Redevances utilisation du domaine	0,00	0,00	0,00	0,00	0,00	0,00	0,00	0,00	0,00	115 000,00
708	Autres produits	385 000,00	0,00	0,00	0,00	0,00	0,00	0,00	0,00	0,00	44 806 800,00
747	Participations	0,00	0,00	0,00	0,00	0,00	412 748,00	0,00	0,00	0,00	494 128,00
752	Revenus des immeubles	0,00	135 000,00	0,00	0,00	0,00	0,00	0,00	0,00	0,00	135 000,00
757	Subventions	0,00	0,00	0,00	0,00	0,00	0,00	0,00	0,00	0,00	810 000,00
758	Produits divers de gestion courante	0,00	0,00	0,00	0,00	1 900 000,00	0,00	0,00	0,00	0,00	2 181 510,00

(1) Détailler les comptes à trois chiffres.

IV – ANNEXES	IV
A – PRESENTATION CROISEE – SECTION DE FONCTIONNEMENT – PRESENTATION DETAILLEE	A2.938

FONCTION 8 – Transports

Article / compte nature (1)	Libellé	80 Services communs	81 Transports scolaires	82 Transports publics de voyageurs						
				820 Services communs	821 Transport sur route	822 Transport ferroviaire	823 Transport fluvial	824 Transport maritime	825 Transport aérien	828 Autres transports
DEPENSES		0,00	5 819 313,34	55 612 436,00	0,00	279 988,00	0,00	0,00	0,00	0,00
604	Achats d'études, prestations de services	0,00	5 451 357,03	0,00	0,00	0,00	0,00	0,00	0,00	0,00
606	Achats non stockés de matières et fourni	0,00	0,00	0,00	0,00	0,00	0,00	0,00	0,00	0,00
611	Contrats de prestations de services	0,00	0,00	0,00	0,00	0,00	0,00	0,00	0,00	0,00
613	Locations	0,00	0,00	0,00	0,00	0,00	0,00	0,00	0,00	0,00
614	Charges locatives et de copropriété	0,00	0,00	0,00	0,00	0,00	0,00	0,00	0,00	0,00
615	Entretien et réparations	0,00	0,00	0,00	0,00	0,00	0,00	0,00	0,00	0,00
617	Etudes et recherches	0,00	0,00	0,00	0,00	0,00	0,00	0,00	0,00	0,00
618	Divers	0,00	0,00	0,00	0,00	0,00	0,00	0,00	0,00	0,00
622	Rémunérations intermédiaires, honoraires	0,00	0,00	0,00	0,00	0,00	0,00	0,00	0,00	0,00
623	Pub., publications, relations publiques	0,00	0,00	0,00	0,00	0,00	0,00	0,00	0,00	0,00
624	Transports biens, transports collectifs	0,00	82 000,00	0,00	0,00	0,00	0,00	0,00	0,00	0,00
628	Divers	0,00	3 863,47	0,00	0,00	0,00	0,00	0,00	0,00	0,00
633	Impôts, taxes, versements (autre orga.)	0,00	2 570,00	130 753,00	0,00	0,00	0,00	0,00	0,00	0,00
641	Rémunérations du personnel	0,00	126 253,91	4 725 353,00	0,00	279 988,00	0,00	0,00	0,00	0,00
645	Charges sécurité sociale et prévoyance	0,00	34 874,31	1 756 330,00	0,00	0,00	0,00	0,00	0,00	0,00
647	Autres charges sociales	0,00	0,00	0,00	0,00	0,00	0,00	0,00	0,00	0,00
651	Aides à la personne	0,00	0,00	0,00	0,00	0,00	0,00	0,00	0,00	0,00
656	Participations	0,00	0,00	0,00	0,00	0,00	0,00	0,00	0,00	0,00
657	Subventions	0,00	117 394,62	49 000 000,00	0,00	0,00	0,00	0,00	0,00	0,00
658	Charges diverses de gestion courante	0,00	0,00	0,00	0,00	0,00	0,00	0,00	0,00	0,00
673	Titres annulés (sur exercices antérieurs)	0,00	1 000,00	0,00	0,00	0,00	0,00	0,00	0,00	0,00
RECETTES		0,00	4 516 889,00	4 450 000,00	0,00	0,00	0,00	0,00	0,00	0,00
703	Redevances utilisation du domaine	0,00	0,00	0,00	0,00	0,00	0,00	0,00	0,00	0,00
708	Autres produits	0,00	0,00	4 450 000,00	0,00	0,00	0,00	0,00	0,00	0,00
746	Dotations générales de décentralisation	0,00	3 773 289,00	0,00	0,00	0,00	0,00	0,00	0,00	0,00
747	Participations	0,00	743 600,00	0,00	0,00	0,00	0,00	0,00	0,00	0,00
755	Dédits et pénalités perçus	0,00	0,00	0,00	0,00	0,00	0,00	0,00	0,00	0,00
758	Produits divers de gestion courante	0,00	0,00	0,00	0,00	0,00	0,00	0,00	0,00	0,00

(1) Détailler les comptes à trois chiffres.

IV – ANNEXES	IV
A – PRESENTATION CROISEE – SECTION DE FONCTIONNEMENT – PRESENTATION DETAILLEE	A2.938

FONCTION 8 – Transports (suite 1)

Article / compte nature (1)	Libellé	83 Transports de marchandises						
		830 Services communs	831 Fret routier	832 Fret ferroviaire	833 Fret fluvial	834 Fret maritime	835 Fret aérien	838 Autres transports
DEPENSES		0,00	0,00	0,00	0,00	0,00	0,00	0,00
604	Achats d'études, prestations de services	0,00	0,00	0,00	0,00	0,00	0,00	0,00
606	Achats non stockés de matières et fourni	0,00	0,00	0,00	0,00	0,00	0,00	0,00
611	Contrats de prestations de services	0,00	0,00	0,00	0,00	0,00	0,00	0,00
613	Locations	0,00	0,00	0,00	0,00	0,00	0,00	0,00
614	Charges locatives et de copropriété	0,00	0,00	0,00	0,00	0,00	0,00	0,00
615	Entretien et réparations	0,00	0,00	0,00	0,00	0,00	0,00	0,00
617	Etudes et recherches	0,00	0,00	0,00	0,00	0,00	0,00	0,00
618	Divers	0,00	0,00	0,00	0,00	0,00	0,00	0,00
622	Rémunérations intermédiaires, honoraires	0,00	0,00	0,00	0,00	0,00	0,00	0,00
623	Pub., publications, relations publiques	0,00	0,00	0,00	0,00	0,00	0,00	0,00
624	Transports biens, transports collectifs	0,00	0,00	0,00	0,00	0,00	0,00	0,00
628	Divers	0,00	0,00	0,00	0,00	0,00	0,00	0,00
633	Impôts, taxes, versements (autre orga.)	0,00	0,00	0,00	0,00	0,00	0,00	0,00
641	Rémunérations du personnel	0,00	0,00	0,00	0,00	0,00	0,00	0,00
645	Charges sécurité sociale et prévoyance	0,00	0,00	0,00	0,00	0,00	0,00	0,00
647	Autres charges sociales	0,00	0,00	0,00	0,00	0,00	0,00	0,00
651	Aides à la personne	0,00	0,00	0,00	0,00	0,00	0,00	0,00
656	Participations	0,00	0,00	0,00	0,00	0,00	0,00	0,00
657	Subventions	0,00	0,00	0,00	0,00	0,00	0,00	0,00
658	Charges diverses de gestion courante	0,00	0,00	0,00	0,00	0,00	0,00	0,00
673	Titres annulés (sur exercices antérieurs)	0,00	0,00	0,00	0,00	0,00	0,00	0,00
RECETTES		0,00	0,00	0,00	0,00	0,00	0,00	0,00
703	Redevances utilisation du domaine	0,00	0,00	0,00	0,00	0,00	0,00	0,00
708	Autres produits	0,00	0,00	0,00	0,00	0,00	0,00	0,00
746	Dotation générale de décentralisation	0,00	0,00	0,00	0,00	0,00	0,00	0,00
747	Participations	0,00	0,00	0,00	0,00	0,00	0,00	0,00
755	Dédits et pénalités perçus	0,00	0,00	0,00	0,00	0,00	0,00	0,00
758	Produits divers de gestion courante	0,00	0,00	0,00	0,00	0,00	0,00	0,00

(1) Détailler les comptes à trois chiffres.

IV – ANNEXES	IV
A – PRESENTATION CROISEE – SECTION DE FONCTIONNEMENT – PRESENTATION DETAILLEE	A2.938

FONCTION 8 – Transports (suite 2)

Article / compte nature (1)	Libellé	84 Voirie							
		841 Voirie nationale	842 Voirie régionale	843 Voirie départementale	844 Voirie métropolitaine	845 Voirie communale	846 Viabilité hivernale et aléas climatiques	847 Equipements de voirie	849 Sécurité routière
DEPENSES		0,00	0,00	0,00	40 030 036,72	0,00	0,00	12 123 928,08	0,00
604	Achats d'études, prestations de services	0,00	0,00	0,00	69 064,00	0,00	0,00	0,00	0,00
606	Achats non stockés de matières et fourni	0,00	0,00	0,00	2 292 399,27	0,00	0,00	2 017 500,00	0,00
611	Contrats de prestations de services	0,00	0,00	0,00	1 425 001,00	0,00	0,00	1 500,00	0,00
613	Locations	0,00	0,00	0,00	1 321 888,60	0,00	0,00	1 000,00	0,00
614	Charges locatives et de copropriété	0,00	0,00	0,00	8 500,00	0,00	0,00	0,00	0,00
615	Entretien et réparations	0,00	0,00	0,00	10 274 229,13	0,00	0,00	4 675 009,08	0,00
617	Etudes et recherches	0,00	0,00	0,00	454 857,04	0,00	0,00	0,00	0,00
618	Divers	0,00	0,00	0,00	50 000,00	0,00	0,00	0,00	0,00
622	Rémunérations intermédiaires, honoraires	0,00	0,00	0,00	827 500,00	0,00	0,00	44 000,00	0,00
623	Pub., publications, relations publiques	0,00	0,00	0,00	138 000,00	0,00	0,00	0,00	0,00
624	Transports biens, transports collectifs	0,00	0,00	0,00	0,00	0,00	0,00	0,00	0,00
628	Divers	0,00	0,00	0,00	153 440,00	0,00	0,00	0,00	0,00
633	Impôts, taxes, versements (autre orga.)	0,00	0,00	0,00	376 381,00	0,00	0,00	99 057,00	0,00
641	Rémunérations du personnel	0,00	0,00	0,00	15 362 164,68	0,00	0,00	3 933 438,00	0,00
645	Charges sécurité sociale et prévoyance	0,00	0,00	0,00	5 119 020,00	0,00	0,00	1 352 424,00	0,00
647	Autres charges sociales	0,00	0,00	0,00	45 548,00	0,00	0,00	0,00	0,00
651	Aides à la personne	0,00	0,00	0,00	34 444,00	0,00	0,00	0,00	0,00
656	Participations	0,00	0,00	0,00	970 000,00	0,00	0,00	0,00	0,00
657	Subventions	0,00	0,00	0,00	401 000,00	0,00	0,00	0,00	0,00
658	Charges diverses de gestion courante	0,00	0,00	0,00	705 600,00	0,00	0,00	0,00	0,00
673	Titres annulés (sur exercices antérieurs)	0,00	0,00	0,00	1 000,00	0,00	0,00	0,00	0,00
RECETTES		0,00	0,00	0,00	6 216 274,00	0,00	0,00	50 000,00	0,00
703	Redevances utilisation du domaine	0,00	0,00	0,00	2 301 555,00	0,00	0,00	0,00	0,00
708	Autres produits	0,00	0,00	0,00	1 630 100,00	0,00	0,00	50 000,00	0,00
746	Dotation générale de décentralisation	0,00	0,00	0,00	0,00	0,00	0,00	0,00	0,00
747	Participations	0,00	0,00	0,00	1 937 027,00	0,00	0,00	0,00	0,00
755	Dédits et pénalités perçus	0,00	0,00	0,00	5 000,00	0,00	0,00	0,00	0,00
758	Produits divers de gestion courante	0,00	0,00	0,00	342 592,00	0,00	0,00	0,00	0,00

(1) Détailler les comptes à trois chiffres.

IV – ANNEXES	IV
A – PRESENTATION CROISEE – SECTION DE FONCTIONNEMENT – PRESENTATION DETAILLEE	A2.938

FONCTION 8 – Transports (suite 3)

Article / compte nature (1)	Libellé	85 Infrastructures					86 Liaisons multimodales	87 Circulations douces	88 Plan de relance (crise sanitaire)	89 Sécurité	TOTAL DU CHAPITRE
		851 Gares, autres infrastructures routières	852 Gares et autres infrastructures ferrov.	853 Haltes, autres infrastructures fluviales	854 Ports, autres infrastructures portuaires	855 Aéroports et autres infrastructures					
DEPENSES		0,00	671 000,00	1 000 000,00	0,00	0,00	0,00	0,00	0,00	0,00	115 536 702,14
604	Achats d'études, prestations de services	0,00	0,00	0,00	0,00	0,00	0,00	0,00	0,00	0,00	5 520 421,03
606	Achats non stockés de matières et fourni	0,00	0,00	0,00	0,00	0,00	0,00	0,00	0,00	0,00	4 309 899,27
611	Contrats de prestations de services	0,00	0,00	0,00	0,00	0,00	0,00	0,00	0,00	0,00	1 426 501,00
613	Locations	0,00	0,00	0,00	0,00	0,00	0,00	0,00	0,00	0,00	1 322 888,60
614	Charges locatives et de copropriété	0,00	0,00	0,00	0,00	0,00	0,00	0,00	0,00	0,00	8 500,00
615	Entretien et réparations	0,00	0,00	0,00	0,00	0,00	0,00	0,00	0,00	0,00	14 949 238,21
617	Etudes et recherches	0,00	0,00	0,00	0,00	0,00	0,00	0,00	0,00	0,00	454 857,04
618	Divers	0,00	0,00	0,00	0,00	0,00	0,00	0,00	0,00	0,00	50 000,00
622	Rémunérations intermédiaires, honoraires	0,00	0,00	0,00	0,00	0,00	0,00	0,00	0,00	0,00	871 500,00
623	Pub., publications, relations publiques	0,00	0,00	0,00	0,00	0,00	0,00	0,00	0,00	0,00	138 000,00
624	Transports biens, transports collectifs	0,00	0,00	0,00	0,00	0,00	0,00	0,00	0,00	0,00	82 000,00
628	Divers	0,00	0,00	0,00	0,00	0,00	0,00	0,00	0,00	0,00	157 303,47
633	Impôts, taxes, versements (autre orga.)	0,00	0,00	0,00	0,00	0,00	0,00	0,00	0,00	0,00	608 761,00
641	Rémunérations du personnel	0,00	0,00	0,00	0,00	0,00	0,00	0,00	0,00	0,00	24 427 197,59
645	Charges sécurité sociale et prévoyance	0,00	0,00	0,00	0,00	0,00	0,00	0,00	0,00	0,00	8 262 648,31
647	Autres charges sociales	0,00	0,00	0,00	0,00	0,00	0,00	0,00	0,00	0,00	45 548,00
651	Aides à la personne	0,00	0,00	0,00	0,00	0,00	0,00	0,00	0,00	0,00	34 444,00
656	Participations	0,00	0,00	0,00	0,00	0,00	0,00	0,00	0,00	0,00	970 000,00
657	Subventions	0,00	671 000,00	1 000 000,00	0,00	0,00	0,00	0,00	0,00	0,00	51 189 394,62
658	Charges diverses de gestion courante	0,00	0,00	0,00	0,00	0,00	0,00	0,00	0,00	0,00	705 600,00
673	Titres annulés (sur exercices antérieurs	0,00	0,00	0,00	0,00	0,00	0,00	0,00	0,00	0,00	2 000,00
RECETTES		0,00	0,00	255 000,00	0,00	0,00	0,00	0,00	0,00	0,00	15 488 163,00
703	Redevances utilisation du domaine	0,00	0,00	0,00	0,00	0,00	0,00	0,00	0,00	0,00	2 301 555,00
708	Autres produits	0,00	0,00	255 000,00	0,00	0,00	0,00	0,00	0,00	0,00	6 385 100,00
746	Dotation générale de décentralisation	0,00	0,00	0,00	0,00	0,00	0,00	0,00	0,00	0,00	3 773 289,00
747	Participations	0,00	0,00	0,00	0,00	0,00	0,00	0,00	0,00	0,00	2 680 627,00
755	Dédits et pénalités perçus	0,00	0,00	0,00	0,00	0,00	0,00	0,00	0,00	0,00	5 000,00
758	Produits divers de gestion courante	0,00	0,00	0,00	0,00	0,00	0,00	0,00	0,00	0,00	342 592,00

(1) Détailler les comptes à trois chiffres.

ANNEXES

IV – ANNEXES	IV
ANNEXES PATRIMONIALES – ETAT DE LA DETTE – REPARTITION PAR NATURE DE DETTE	B1.2

B1.2 – REPARTITION PAR NATURE DE DETTE (hors 16449 et 166)

Nature (Pour chaque ligne, indiquer le numéro de contrat)	Emprunts et dettes à l'origine du contrat													
	Organisme prêteur ou chef de file	Date de signature	Date d'émission ou date de mobilisation (1)	Date du premier remboursement	Nominal (2)	Type de taux d'intérêt (3)	Index (4)	Taux initial		Devise	Périodicité des remboursements (6)	Profil d'amortissement (7)	Possibilité de remboursement anticipé O/N	Catégorie d'emprunt (8)
								Niveau de taux (5)	Taux actuariel					
163 Emprunts obligataires (Total)					62 000 000,00									
FR0010145789 (2387)	ABN AMRO Bank NV	22/10/2004	22/12/2004	22/12/2005	20 000 000,00	V	EUR12M	2,324	2,021		A	C	N	A-1
FR0010257790 (2396)	HSBC CFF	12/12/2005	13/12/2005	13/12/2006	10 000 000,00	V	EUR12M	3,930	1,916		A	C	N	A-1
FR0010405712 (2399)	HSBC CFF	01/12/2006	15/12/2006	13/12/2007	12 000 000,00	V	EUR12M	3,931	1,731		A	C	N	A-1
FR0010558999 (2408)	HSBC CFF	20/12/2007	20/12/2007	20/12/2008	10 000 000,00	V	EUR12M	3,307	1,385		A	C	N	A-1
FR0010693804 (2425)	HSBC CFF	01/12/2008	19/12/2008	19/12/2009	10 000 000,00	V	EUR12M	4,333	1,913		A	C	N	A-1
164 Emprunts auprès des établissements financiers (Total)					492 983 000,00									
1641 Emprunts en euros (total)					492 983 000,00									
(2466)	BANQUE POSTALE - SFIL	14/12/2020	14/12/2020	01/01/2022	60 000 000,00	F	FIXE	0,500	0,503		A	C	N	A-1
0021678Z (2435)	GROUPE CAISSES EPARGNE - CFF	19/12/2012	28/12/2012	28/03/2013	5 000 000,00	F	FIXE	4,000	4,137		T	C	N	A-1
0021679A/ 8376666G (2438)	LANDESBANK HESSEN THURINGEN GIROZENTRALE	09/01/2013	01/03/2013	01/06/2013	10 000 000,00	F	FIXE	4,040	4,179		T	C	N	A-1
1069-1072 (2461)	AGENCE FRANCE LOCALE	18/07/2019	20/09/2019	20/09/2020	40 000 000,00	F	FIXE	0,600	0,609		A	C	N	A-1
1128905 (2428)	CAISSE DES DEPOTS ET CONSIGNATIONS	22/12/2008	01/01/2009	01/01/2010	18 000 000,00	F	FIXE	4,430	4,431		A	X Produits CDC	N	A-1
1228040 (2434)	CAISSE DES DEPOTS ET CONSIGNATIONS	01/10/2012	01/10/2012	01/09/2013	5 000 000,00	F	FIXE	4,790	4,794		A	X Produits CDC	N	A-1
1234650 (2437)	CAISSE DES DEPOTS ET CONSIGNATIONS	22/11/2012	01/12/2012	01/12/2013	15 000 000,00	F	FIXE	3,950	3,954		A	X Produits CDC	N	A-1
1865237L (2427)	GROUPE CAISSES EPARGNE - CFF	11/12/2008	30/12/2008	30/03/2009	22 000 000,00	F	FIXE	4,800	4,888		T	P	N	A-1
33-49056130CGP2BORME (2460)	Arkea	31/10/2018	30/03/2019	30/03/2020	20 000 000,00	F	FIXE	1,380	1,380		A	C	N	A-1
499-503 (2457)	AGENCE FRANCE LOCALE	31/12/2017	20/06/2018	20/06/2019	25 000 000,00	F	FIXE	1,400	1,420		A	C	N	A-1
9042652 (2433)	GROUPE CAISSES EPARGNE - CFF	06/06/2012	27/08/2012	27/11/2012	5 000 000,00	F	FIXE	4,330	4,412		T	C	N	A-1
956395DP (2444)	PFANBRIEFBANK	24/12/2014	01/12/2015	01/03/2016	50 000 000,00	F	FIXE	2,060	2,106		T	C	N	A-1
A332005A (2465)	GROUPE CAISSES EPARGNE - CFF	17/11/2020	25/11/2020	25/11/2021	60 000 000,00	F	FIXE	0,540	0,547		A	C	N	A-1
DD14130153 (2459-C)	Arkea	21/11/2018	31/03/2019	31/03/2020	40 000 000,00	F	FIXE	1,480	1,480		A	C	N	A-1
MIN280755EUR (2441)	BANQUE POSTALE - SFIL	30/09/2013	30/04/2014	01/08/2014	10 000 000,00	F	FIXE	3,830	3,908		T	C	N	A-1
MIN516128EUR (2440)	BANQUE POSTALE - SFIL	30/09/2013	30/04/2014	01/08/2014	10 000 000,00	V	EUR3M	1,965	1,981		T	C	N	A-1
MON245951EUR/0257974 (12407)	BANQUE POSTALE - SFIL	02/02/2007	06/02/2007	01/04/2007	27 983 000,00	F	FIXE	4,122	4,248		T	P	N	A-1

Bordeaux Métropole - 05-Budget Principal - BP - 2021

Nature (Pour chaque ligne, indiquer le numéro de contrat)	Emprunts et dettes à l'origine du contrat													
	Organisme prêteur ou chef de file	Date de signature	Date d'émission ou date de mobilisation (1)	Date du premier remboursement	Nominal (2)	Type de taux d'intérêt (3)	Index (4)	Taux initial		Devise	Périodicité des remboursements (6)	Profil d'amortissement (7)	Possibilité de remboursement anticipé O/N	Catégorie d'emprunt (8)
								Niveau de taux (5)	Taux actuariel					
MON278739EUR/ 0297903 (2436)	BANQUE POSTALE - SFIL	21/12/2012	28/12/2012	01/01/2014	15 000 000,00	F	FIXE	3,940	3,967		A	P	N	A-1
MON522352EUR (2458)	BANQUE POSTALE - SFIL	21/12/2017	20/06/2018	01/07/2019	25 000 000,00	F	FIXE	1,370	1,375		A	C	N	A-1
MON533181EUR (2462)	BANQUE POSTALE - SFIL	20/12/2019	11/02/2020	01/03/2021	10 000 000,00	F	FIXE	0,860	0,873		A	C	N	A-1
MON533182EUR (2463)	BANQUE POSTALE - SFIL	20/12/2019	11/02/2020	01/03/2021	10 000 000,00	F	FIXE	1,050	1,061		A	C	N	A-1
MON533183EUR (2464)	BANQUE POSTALE - SFIL	20/12/2019	11/02/2020	01/03/2021	10 000 000,00	F	FIXE	1,080	1,091		A	C	N	A-1
1643 Emprunts en devises (total)					0,00									
16441 Emprunts assortis d'une option de tirage sur ligne de trésorerie (total)					0,00									
165 Dépôts et cautionnements reçus (Total)					777 261,22									
	HOLVECK		13/06/2018		12 312,00			0,000	0,000				N	-
	Divers		31/12/2017		196,31			0,000	0,000				N	-
	Personnes privées - divers		31/12/2017		1 366,11			0,000	0,000				N	-
	Personnes privées - divers		31/12/2020		1 540,00			0,000	0,000				N	-
	Mairie de Blanquefort		31/12/2017		10 700,00			0,000	0,000				N	-
	Mairie Martignas-sur-Jalle - dépôt garantie		17/09/2019		59 560,00			0,000	0,000				N	-
	Mairie de Bègles		17/09/2019		10 840,00			0,000	0,000				N	-
	Mairie Ambarès et L.		31/12/2020		8 200,00			0,000	0,000				N	-
	Mairie Le Taillan		10/12/2019		489,60			0,000	0,000				N	-
	SPL La Fabrique - Le Haillan		14/08/2020		667 083,20			0,000	0,000				N	-
	Régie BM Gens voyage		31/12/2020		2 104,00			0,000	0,000				N	-
	Aquitanis - dépôt garantie - R. Gens Voyage		23/07/2019		2 870,00			0,000	0,000				N	-
167 Emprunts et dettes assortis de conditions particulières (Total)					159 809 982,89									
1671 Avances consolidées du Trésor (total)					0,00									
1672 Emprunts sur comptes spéciaux du Trésor (total)					0,00									
1675 Dettes pour METP et PPP (total)					159 809 982,89									
2015002 (STADE-R1.1)	SUMITOMO MITSUI BANKING	09/04/2015	09/04/2015	30/06/2015	114 321 826,54	F	FIXE	1,970	2,005		T	C	N	A-1
2015003 (STADE-R1.2)	STADE BORDEAUX ATLANTIQUE	09/04/2015	09/04/2015	30/06/2015	9 941 027,78	F	FIXE	12,100	12,104		T	C	N	A-1
BEA1 (BEA1)	SOCIETE GENERALE	30/10/2012	30/10/2012	30/07/2013	32 728 820,10	F	FIXE	5,110	4,958		T	P	N	A-1

Bordeaux Métropole - 05-Budget Principal - BP - 2021

Nature (Pour chaque ligne, indiquer le numéro de contrat)	Emprunts et dettes à l'origine du contrat													
	Organisme prêteur ou chef de file	Date de signature	Date d'émission ou date de mobilisation (1)	Date du premier remboursement	Nominal (2)	Type de taux d'intérêt (3)	Index (4)	Taux initial		Devise	Périodicité des remboursements (6)	Profil d'amortissement (7)	Possibilité de remboursement anticipé O/N	Catégorie d'emprunt (8)
								Niveau de taux (5)	Taux actuariel					
BEA2 (BEA2)	SOCIETE GENERALE	30/10/2012	30/10/2012	30/07/2013	2 818 308,47	F	FIXE	11,220	10,799		T	P	N	A-1
1676 Dettes envers locataires-acquéreurs (total)					0,00									
1678 Autres emprunts et dettes (total)					0,00									
168 Emprunts et dettes assimilés (Total)					0,00									
1681 Autres emprunts (total)					0,00									
1682 Bons à moyen terme négociables (total)					0,00									
1687 Autres dettes (total)					0,00									
Total général					715 570 244,11									

(1) Si un emprunt donne lieu à plusieurs mobilisations, indiquer la date de la première mobilisation.

(2) Nominal : montant emprunté à l'origine.

(3) Type de taux d'intérêt : F : fixe ; V : variable simple ; C : complexe (c'est-à-dire un taux variable qui n'est pas seulement défini comme la simple addition d'un taux usuel de référence et d'une marge exprimée en point de pourcentage).

(4) Mentionner le ou les types d'index (ex : Euribor 3 mois).

(5) Indiquer le niveau de taux à l'origine du contrat.

(6) Indiquer la périodicité des remboursements : A : annuelle ; M : mensuelle, B : bimestrielle, S : semestrielle, T : trimestrielle, X autre.

(7) Indiquer C pour amortissement constant, P pour amortissement progressif, F pour *in fine*, X pour autres à préciser.

(8) Catégorie d'emprunt à l'origine. Exemple A-1 (cf. la classification des emprunts suivant la typologie de la circulaire IOCB1015077C du 25 juin 2010 sur les produits financiers offerts aux collectivités territoriales).

IV – ANNEXES	IV
ANNEXES PATRIMONIALES – ETAT DE LA DETTE – REPARTITION PAR NATURE DE DETTE	B1.2

B1.2 – REPARTITION PAR NATURE DE DETTE (hors 16449 et 166) (suite)

Nature (Pour chaque ligne, indiquer le numéro de contrat)	Couverture ? O/N (10)	Montant couvert	Catégorie d'emprunt après couverture éventuelle (11)	Capital restant dû au 01/01/N	Durée résiduelle (en années)	Emprunts et dettes au 01/01/N			Annuité de l'exercice			ICNE de l'exercice
						Type de taux (12)	Taux d'intérêt		Capital	Charges d'intérêt (15)	Intérêts perçus (le cas échéant) (16)	
							Index (13)	Niveau de taux d'intérêt à la date de vote du budget (14)				
163 Emprunts obligataires (Total)		0,00		17 600 000,00					3 100 000,00	45 265,63	0,00	1 320,05
FR0010145789 (2387)	N	0,00	A-1	4 000 000,00	3,98	V	EUR12M	0,030	1 000 000,00	1 216,67	0,00	25,00
FR0010257790 (2396)	N	0,00	A-1	2 500 000,00	4,96	V	EUR12M	0,030	500 000,00	758,33	0,00	31,67
FR0010405712 (2399)	N	0,00	A-1	3 600 000,00	5,95	V	EUR12M	0,030	600 000,00	1 076,75	0,00	46,71
FR0010558999 (2408)	N	0,00	A-1	3 500 000,00	6,97	V	EUR12M	0,050	500 000,00	1 769,44	0,00	50,00
FR0010693804 (2425)	N	0,00	A-1	4 000 000,00	7,97	V	EUR12M	1,000	500 000,00	40 444,44	0,00	1 166,67
164 Emprunts auprès des établissements financiers (Total)		0,00		382 049 276,25					25 941 648,13	5 117 216,69	0,00	1 961 973,04
1641 Emprunts en euros (total)		0,00		382 049 276,25					25 941 648,13	5 117 216,69	0,00	1 961 973,04
(2466)	N	0,00	A-1	60 000 000,00	20,00	F	FIXE	0,500	0,00	0,00	0,00	23 275,00
0021678Z (2435)	N	0,00	A-1	2 333 333,44	6,99	F	FIXE	4,000	333 333,32	89 546,30	0,00	888,89
0021679A/ 8376666G (2438)	N	0,00	A-1	4 833 333,23	7,17	F	FIXE	4,040	666 666,68	187 710,37	0,00	14 495,37
1069-1072 (2461)	N	0,00	A-1	37 333 333,33	13,72	F	FIXE	0,600	2 666 666,67	226 488,89	0,00	59 511,11
1128905 (2428)	N	0,00	A-1	5 993 779,55	3,00	F	FIXE	4,430	1 402 468,08	265 524,43	0,00	203 395,10
1228040 (2434)	N	0,00	A-1	2 768 972,97	6,67	F	FIXE	4,790	342 264,15	132 633,81	0,00	38 852,60
1234650 (2437)	N	0,00	A-1	8 084 117,16	6,92	F	FIXE	3,950	1 025 081,35	319 322,63	0,00	23 681,61
1865237L (2427)	N	0,00	A-1	5 507 985,62	3,00	F	FIXE	4,800	1 763 424,00	232 904,87	0,00	998,55
33-49056130CGP2BORME (2460)	N	0,00	A-1	19 000 000,00	18,25	F	FIXE	1,380	1 000 000,00	262 200,00	0,00	188 511,78
499-503 (2457)	N	0,00	A-1	22 500 000,00	17,47	F	FIXE	1,400	1 250 000,00	318 500,00	0,00	160 319,45
9042652 (2433)	N	0,00	A-1	2 250 000,11	6,66	F	FIXE	4,330	333 333,32	92 012,50	0,00	7 893,23
956395DP (2444)	N	0,00	A-1	37 500 000,00	14,92	F	FIXE	2,060	2 500 000,00	763 594,79	0,00	62 086,11
A332005A (2465)	N	0,00	A-1	60 000 000,00	19,90	F	FIXE	0,540	3 000 000,00	324 000,00	0,00	25 650,00
DD14130153 (2459-C)	N	0,00	A-1	38 000 000,00	18,25	F	FIXE	1,480	2 000 000,00	562 400,00	0,00	402 884,38
MIN280755EUR (2441)	N	0,00	A-1	5 666 666,58	8,33	F	FIXE	3,830	666 666,68	207 458,33	0,00	31 743,21
MIN516128EUR (2440)	N	0,00	A-1	5 666 666,58	8,33	V	EUR3M	1,110	666 666,68	62 283,88	0,00	9 142,12
MON245951EUR/0257974 (12407)	N	0,00	A-1	3 043 445,28	1,00	F	FIXE	4,120	2 422 213,14	89 509,68	0,00	6 543,27
MON278739EUR/ 0297903 (2436)	N	0,00	A-1	9 067 642,40	7,00	F	FIXE	3,940	986 197,39	357 265,11	0,00	318 408,93
MON522352EUR (2458)	N	0,00	A-1	22 500 000,00	17,50	F	FIXE	1,370	1 250 000,00	308 250,00	0,00	146 758,90
MON533181EUR (2462)	N	0,00	A-1	10 000 000,00	14,17	F	FIXE	0,860	666 666,67	90 777,77	0,00	67 292,06

Bordeaux Métropole - 05-Budget Principal - BP - 2021

Nature (Pour chaque ligne, indiquer le numéro de contrat)	Emprunts et dettes au 01/01/N											
	Couverture ? O/N (10)	Montant couvert	Catégorie d'emprunt après couverture éventuelle (11)	Capital restant dû au 01/01/N	Durée résiduelle (en années)	Taux d'intérêt			Annuité de l'exercice			ICNE de l'exercice
						Type de taux (12)	Index (13)	Niveau de taux d'intérêt à la date de vote du budget (14)	Capital	Charges d'intérêt (15)	Intérêts perçus (le cas échéant) (16)	
MON533182EUR (2463)	N	0,00	A-1	10 000 000,00	19,17	F	FIXE	1,050	500 000,00	110 833,33	0,00	83 626,03
MON533183EUR (2464)	N	0,00	A-1	10 000 000,00	19,17	F	FIXE	1,080	500 000,00	114 000,00	0,00	86 015,34
1643 Emprunts en devises (total)		0,00		0,00					0,00	0,00	0,00	0,00
16441 Emprunts assortis d'une option de tirage sur ligne de trésorerie (total) (9)		0,00		0,00					0,00	0,00	0,00	0,00
165 Dépôts et cautionnements reçus (Total)		0,00		777 261,22					0,00	0,00	0,00	0,00
	N	0,00	-	12 312,00	0,00			0,000	0,00	0,00	0,00	0,00
	N	0,00	-	196,31	0,00			0,000	0,00	0,00	0,00	0,00
	N	0,00	-	1 366,11	0,00			0,000	0,00	0,00	0,00	0,00
	N	0,00	-	1 540,00	0,00			0,000	0,00	0,00	0,00	0,00
	N	0,00	-	10 700,00	0,00			0,000	0,00	0,00	0,00	0,00
	N	0,00	-	59 560,00	0,00			0,000	0,00	0,00	0,00	0,00
	N	0,00	-	10 840,00	0,00			0,000	0,00	0,00	0,00	0,00
	N	0,00	-	8 200,00	0,00			0,000	0,00	0,00	0,00	0,00
	N	0,00	-	489,60	0,00			0,000	0,00	0,00	0,00	0,00
	N	0,00	-	667 083,20	0,00			0,000	0,00	0,00	0,00	0,00
	N	0,00	-	2 104,00	0,00			0,000	0,00	0,00	0,00	0,00
	N	0,00	-	2 870,00	0,00			0,000	0,00	0,00	0,00	0,00
167 Emprunts et dettes assortis de conditions particulières (Total)		0,00		130 819 819,40					5 308 614,13	4 128 897,26	0,00	243 226,36
1671 Avances consolidées du Trésor (total)		0,00		0,00					0,00	0,00	0,00	0,00
1672 Emprunts sur comptes spéciaux (total)		0,00		0,00					0,00	0,00	0,00	0,00
1675 Dettes pour METP et PPP (total)		0,00		130 819 819,40					5 308 614,13	4 128 897,26	0,00	243 226,36
2015002 (STADE-R1.1)	N	0,00	A-1	98 044 006,34	22,83	F	FIXE	1,970	3 159 192,04	1 934 484,53	0,00	5 192,31
2015003 (STADE-R1.2)	N	0,00	A-1	8 063 278,05	24,50	F	FIXE	12,100	331 367,60	821 068,08	0,00	4 593,50
BEA1 (BEA1)	N	0,00	A-1	22 481 757,08	10,16	F	FIXE	5,110	1 695 173,76	1 129 089,00	0,00	191 785,11
BEA2 (BEA2)	N	0,00	A-1	2 230 777,93	10,33	F	FIXE	11,220	122 880,73	244 255,65	0,00	41 655,44
1676 Dettes envers locataires-acquéreurs (total)		0,00		0,00					0,00	0,00	0,00	0,00
1678 Autres emprunts et dettes (total)		0,00		0,00					0,00	0,00	0,00	0,00
168 Emprunts et dettes assimilés (Total)		0,00		0,00					0,00	0,00	0,00	0,00
1681 Autres emprunts (total)		0,00		0,00					0,00	0,00	0,00	0,00

Bordeaux Métropole - 05-Budget Principal - BP - 2021

Nature (Pour chaque ligne, indiquer le numéro de contrat)	Emprunts et dettes au 01/01/N											
	Couverture ? O/N (10)	Montant couvert	Catégorie d'emprunt après couverture éventuelle (11)	Capital restant dû au 01/01/N	Durée résiduelle (en années)	Taux d'intérêt			Annuité de l'exercice			ICNE de l'exercice
						Type de taux (12)	Index (13)	Niveau de taux d'intérêt à la date de vote du budget (14)	Capital	Charges d'intérêt (15)	Intérêts perçus (le cas échéant) (16)	
1682 Bons à moyen terme négociables (total)		0,00		0,00					0,00	0,00	0,00	0,00
1687 Autres dettes (total)		0,00		0,00					0,00	0,00	0,00	0,00
Total général		0,00		531 246 356,87					34 350 262,26	9 291 379,58	0,00	2 206 519,45

(9) S'agissant des emprunts assortis d'une ligne de trésorerie, il faut faire ressortir le remboursement du capital de la dette prévue pour l'exercice correspondant au véritable endettement.

(10) Si l'emprunt est soumis à couverture, il convient de compléter le tableau « détail des opérations de couverture ».

(11) Catégorie d'emprunt. Exemple A-1 (cf. la classification des emprunts suivant la typologie de la circulaire IOCB1015077C du 25 juin 2010 sur les produits financiers offerts aux collectivités territoriales).

(12) Type de taux d'intérêt après opérations de couverture : F : fixe ; V : variable simple ; C : complexe (c'est-à-dire un taux variable qui n'est pas seulement défini comme la simple addition d'un taux usuel de référence et d'une marge exprimée en point de pourcentage).

(13) Mentionner l'index en cours au 01/01/N après opérations de couverture.

(14) Taux après opérations de couverture éventuelles. Pour les emprunts à taux variable, indiquer le niveau à la date de vote du budget.

(15) Il s'agit des intérêts dus au titre du contrat initial et comptabilisés à l'article 66111 « Intérêts réglés à l'échéance » (intérêts décaissés) et intérêts éventuels dus au titre du contrat d'échange éventuel et comptabilisés à l'article 668.

(16) Indiquer les intérêts éventuellement reçus au titre du contrat d'échange éventuel et comptabilisés au 768.

IV – ANNEXES	IV
ANNEXES PATRIMONIALES – ETAT DE LA DETTE – TYPOLOGIE DE LA REPARTITION DE L'ENCOURS	B1.4

B1.4 – TYPOLOGIE DE LA REPARTITION DE L'ENCOURS (1)

Indices sous-jacents		(1) Indices zone euro	(2) Indices inflation française ou zone euro ou écart entre ces indices	(3) Ecart d'indices zone euro	(4) Indices hors zone euro et écarts d'indices dont l'un est un indice hors zone euro	(5) Ecart d'indices hors zone euro	(6) Autres indices
Structure							
(A) Taux fixe simple. Taux variable simple. Echange de taux fixe contre taux variable ou inversement. Echange de taux structuré contre taux variable ou taux fixe (sens unique). Taux variable simple plafonné (cap) ou encadré (tunnel)	Nombre de produits	31	0	0	0	0	
	% de l'encours	99,86	0,00	0,00	0,00	0,00	
	Montant en euros	530 469 095,65	0,00	0,00	0,00	0,00	
(B) Barrière simple. Pas d'effet de levier	Nombre de produits	0	0	0	0	0	
	% de l'encours	0,00	0,00	0,00	0,00	0,00	
	Montant en euros	0,00	0,00	0,00	0,00	0,00	
(C) Option d'échange (swaption)	Nombre de produits	0	0	0	0	0	
	% de l'encours	0,00	0,00	0,00	0,00	0,00	
	Montant en euros	0,00	0,00	0,00	0,00	0,00	
(D) Multiplicateur jusqu'à 3 ; multiplicateur jusqu'à 5 capé	Nombre de produits	0	0	0	0	0	
	% de l'encours	0,00	0,00	0,00	0,00	0,00	
	Montant en euros	0,00	0,00	0,00	0,00	0,00	
(E) Multiplicateur jusqu'à 5	Nombre de produits	0	0	0	0	0	
	% de l'encours	0,00	0,00	0,00	0,00	0,00	
	Montant en euros	0,00	0,00	0,00	0,00	0,00	
(F) Autres types de structures	Nombre de produits						0
	% de l'encours						0,00
	Montant en euros						0,00

(1) Cette annexe retrace le stock de dette au 01/01/N après opérations de couverture éventuelles.

IV – ANNEXES	IV
ANNEXES PATRIMONIALES – METHODES UTILISEES POUR LES AMORTISSEMENTS	B2

METHODES UTILISEES POUR LES AMORTISSEMENTS

Procédure d'amortissement (linéaire, dégressif, variable)	CHOIX DE L'ASSEMBLEE	Durée (en années)	Délibération du
	Biens de faible valeur - Seuil unitaire en deçà duquel les immobilisations de peu de valeur s'amortissent sur un an : 1 000,00 €		12/02/2016
	Catégories de biens amortis		
L	Frais d'études, d'élaboration, de modifications et de révisions des documents d'urbanisme	10	12/02/2016
L	Frais d'études, de recherche et de développement et frais d'insertion -Frais d'études	3	12/02/2016
L	Subvention Equipement - Biens mobiliers, Matériel, Etudes	5	12/02/2016
L	Subvention Equipement - Batiments et installations	30	12/02/2016
L	Subvention Equipement - Projets infrastructures	40	12/02/2016
L	Concess° et droits similaires, brevets, licences, marques, procédés, droits et valeurs similaires	1	12/02/2016
L	Concess° et droits similaires, brevets, licences, marques, procédés, droits et valeurs similaires	2	12/02/2016
L	Concess° et droits similaires, brevets, licences, marques, procédés, droits et valeurs similaires	3	12/02/2016
L	Concess° et droits similaires, brevets, licences, marques, procédés, droits et valeurs similaires	7	12/02/2016
L	Agencements et aménagements de terrains -Plantations d'arbres et d'arbustes	15	12/02/2016
L	Agencements et aménagements de terrains -Autres agencements et aménagements	15	12/02/2016
L	Constructions -bâtiments administratifs	30	12/02/2016
L	Constructions -bâtiments scolaires	30	12/02/2016
L	Constructions -bâtiments sociaux et médicaux	30	12/02/2016
L	Constructions -bâtiments culturels et sportifs	40	12/02/2016
L	Equipements de cimetière	30	12/02/2016
L	Constructions -Autres bâtiments publics	30	12/02/2016
L	Constructions -Immeubles de rapport	20	12/02/2016
L	Autres bâtiments privés	30	12/02/2016
L	Installations générales, agencements, aménagements des constructions -bâtiments publics	30	12/02/2016
L	Installations générales, agencements, aménagements des constructions -bâtiments privés	30	12/02/2016
L	Autres constructions	30	12/02/2016
L	Réseaux divers-Autres réseaux	60	12/02/2016
L	Autre matériel et outillage d'incendie et de défense civile	10	12/02/2016
L	Installations, matériel et outillage techniques -Matériel roulant	5	12/02/2016
L	Installations, matériel et outillage techniques -Matériel roulant	7	12/02/2016
L	Installations, matériel et outillage techniques -Matériel roulant	10	12/02/2016
L	Installations, matériel et outillage technique -Autre matériel et outillage de voirie	5	12/02/2016
L	Installations, matériel et outillage technique - Outillage et petits matériels	5	12/02/2016
L	Installations, matériel et outillage technique - Outillage et petits matériels	10	12/02/2016
L	Autres installations, matériel et outillage techniques	5	12/02/2016

Procédure d'amortissement (linéaire, dégressif, variable)	CHOIX DE L'ASSEMBLEE		Délibération du
L	Autres installations, matériel et outillage techniques	10	12/02/2016
L	Autres installations, matériel et outillage techniques	20	12/02/2016
L	Installations générales, agencements et aménagements divers	20	12/02/2016
L	Autres immobilisations corporelles -Autres matériels de transport	5	12/02/2016
L	Autres immobilisations corporelles -Autres matériels de transport	10	12/02/2016
L	Autre matériel informatique	3	12/02/2016
L	Autre matériel informatique	5	12/02/2016
L	Matériel de bureau et mobilier scolaires	5	12/02/2016
L	Matériel de bureau et mobilier scolaires	10	12/02/2016
L	Autres matériel de bureau et mobilier	5	12/02/2016
L	Autres matériel de bureau et mobilier	10	12/02/2016
L	Autres matériel de bureau et mobilier	20	12/02/2016
L	Matériel de téléphonie	2	12/02/2016
L	Matériel de téléphonie	5	12/02/2016
L	Matériel de téléphonie	10	12/02/2016
L	Autres immobilisations corporelles	1	12/02/2016
L	Autres immobilisations corporelles	5	12/02/2016
L	Autres immobilisations corporelles -Autres matériels de transport	7	13/02/2016

IV – ANNEXES	IV
ANNEXES PATRIMONIALES – ETAT DES PROVISIONS CONSTITUEES AU 01/01/N	B3.1

PROVISIONS CONSTITUEES AU 01/01/N

Nature de la provision	Montant de la provision de l'exercice (1) A	Date de constitution de la provision	Montant des provisions constituées au 01/01/N B	Montant total des provisions constituées C = A + B	Montant des reprises de l'exercice D	SOLDE E = C - D
PROVISIONS SEMI-BUDGETAIRES (2)						
Provisions pour risques et charges (3)	5 200 000,00		53 551 514,72	58 751 514,72	3 200 552,72	55 550 962,00
Provisions pour litiges	5 200 000,00		38 006 290,00	43 206 290,00	741 000,00	42 465 290,00
Provisions pour litiges Marché de la viande dél 2006/890	0,00	22/12/2006	1 006 290,00	1 006 290,00	51 000,00	955 290,00
Provisions pour litiges Sté Alfred Daney / Grand Port Maritime Bordeaux - Dél 2012/512	0,00	13/07/2012	2 000 000,00	2 000 000,00	0,00	2 000 000,00
Provisions pour indemnisation branchement plomb (BS)	5 200 000,00	26/06/2015	31 200 000,00	36 400 000,00	0,00	36 400 000,00
Provisions litige groupe scolaire Nuyens	0,00	27/01/2017	800 000,00	800 000,00	0,00	800 000,00
Provisions pour contentieux	0,00	15/02/2019	3 000 000,00	3 000 000,00	690 000,00	2 310 000,00
Provisions pour pertes de change	0,00		0,00	0,00	0,00	0,00
Provisions pour gros entretiens ou grandes révisions	0,00		2 567 724,72	2 567 724,72	2 459 552,72	108 172,00
Provision pour grosses réparations du réseau de défense incendie dél 2005/758	0,00	14/10/2005	108 172,00	108 172,00	0,00	108 172,00
Provisions pour grosses réparations voirie départementale dél 2011/641	0,00	23/09/2011	230 762,72	230 762,72	230 762,72	0,00
Provisions pour l'entretien de la voirie dpt sur 10 ans del 2012/890	0,00	21/12/2012	1 082 655,00	1 082 655,00	1 082 655,00	0,00
Provisions pour l'entretien de la voirie dpt sur 10 ans del 2014/0797	0,00	26/06/2015	1 146 135,00	1 146 135,00	1 146 135,00	0,00
Provisions pour garanties d'emprunt	0,00		2 500 000,00	2 500 000,00	0,00	2 500 000,00
Provisions pour garanties d'emprunts dél 2006/727	0,00	27/10/2006	2 500 000,00	2 500 000,00	0,00	2 500 000,00
Autres provisions pour risques	0,00		10 477 500,00	10 477 500,00	0,00	10 477 500,00
Provision folioles Pont St Jean	0,00	06/07/2018	477 500,00	477 500,00	0,00	477 500,00
Provisions pour risques et charges exceptionnelles COVID 19	0,00	24/07/2020	10 000 000,00	10 000 000,00	0,00	10 000 000,00
Dépréciations (3)	0,00		747 549,35	747 549,35	0,00	747 549,35
- des immobilisations	0,00		0,00	0,00	0,00	0,00
- des stocks et encours	0,00		0,00	0,00	0,00	0,00
- des comptes de tiers	0,00		747 549,35	747 549,35	0,00	747 549,35
Provisions pour clients douteux (BS)	0,00	26/06/2015	747 549,35	747 549,35	0,00	747 549,35
- des comptes financiers	0,00		0,00	0,00	0,00	0,00
Total des provisions semi-budgétaires	5 200 000,00		54 299 064,07	59 499 064,07	3 200 552,72	56 298 511,35
PROVISIONS BUDGETAIRES (2)						
Provisions pour risques et charges (3)	0,00		0,00	0,00	0,00	0,00
Provisions pour litiges	0,00		0,00	0,00	0,00	0,00
Provisions pour pertes de change	0,00		0,00	0,00	0,00	0,00

Nature de la provision	Montant de la provision de l'exercice (1) A	Date de constitution de la provision	Montant des provisions constituées au 01/01/N B	Montant total des provisions constituées C = A + B	Montant des reprises de l'exercice D	SOLDE E = C - D
Provisions pour gros entretiens ou grandes révisions	0,00		0,00	0,00	0,00	0,00
Provisions pour garanties d'emprunt	0,00		0,00	0,00	0,00	0,00
Autres provisions pour risques	0,00		0,00	0,00	0,00	0,00
Dépréciations (3)	0,00		0,00	0,00	0,00	0,00
- des immobilisations	0,00		0,00	0,00	0,00	0,00
- des stocks et encours	0,00		0,00	0,00	0,00	0,00
- des comptes de tiers	0,00		0,00	0,00	0,00	0,00
- des comptes financiers	0,00		0,00	0,00	0,00	0,00
Total des provisions budgétaires	0,00		0,00	0,00	0,00	0,00
TOTAL PROVISIONS	5 200 000,00		54 299 064,07	59 499 064,07	3 200 552,72	56 298 511,35

(1) Provision nouvelle ou abondement d'une provision déjà constituée.

(2) A renseigner selon que la collectivité applique le régime des provisions semi-budgétaires ou budgétaires, conformément aux dispositions législatives et réglementaires afférentes.

(3) Indiquer l'objet de la provision (exemples : provision pour litiges au titre du procès, provisions pour dépréciation des immobilisations de l'équipement).

IV – ANNEXES	IV
ANNEXES PATRIMONIALES – ETAT DES CHARGES TRANSFEREES	B4

ETAT DES CHARGES TRANSFEREES

Exercice	Nature de la dépense transférée	Durée de l'étalement (en mois)	Date de la délibération	Montant de la dépense transférée au compte 481 (I)	Montant amorti au titre des exercices précédents (II)	Montant de la dotation aux amortissements de l'exercice (c/6812) (III)	Solde (1)
TOTAL				26 682 055,25	6 581 862,61	5 128 835,79	14 971 356,85
2021	Assurance dommage ouvrage pont Chaban Delmas	10	28/09/2012	2 075 752,59	1 660 602,08	207 575,26	207 575,25
2021	Etalement charges exceptionnelles Covid	5	29/01/2021	24 606 302,66	4 921 260,53	4 921 260,53	14 763 781,60

(1) Correspond au montant de la charge restant à amortir = I – (II + III).

Exercice	Nature de la dépense transférée	Durée de l'étalement (en mois)	Date de la délibération	Montant de la dépense transférée au compte 481 (I)	Montant amorti au titre des exercices précédents (II)	Montant de la dotation aux amortissements de l'exercice (c/6862) (III)	Solde (1)
TOTAL				0,00	0,00	0,00	0,00

(1) Correspond au montant de la charge restant à amortir = I – (II + III).

IV – ANNEXES	IV
ANNEXES PATRIMONIALES – DETAIL DES OPERATIONS POUR COMPTE DE TIERS	B5

CHAPITRE D'OPERATIONS POUR COMPTE DE TIERS (Détail) (1)

N° opération : 124	Intitulé de l'opération : Op sous mandat - Enrichissement fonds communal			Date de la délibération : 23/03/2018
	Pour mémoire réalisations cumulées au 01/01/N (2)	RAR N-1 (3)	Nouveaux crédits votés	Total (4)
DEPENSES (a)	0,00	0,00	10 000,00	10 000,00
4581124 Op sous mandat - Enrichissement fonds communal (5)	0,00	0,00	10 000,00	10 000,00
040 Travaux réalisés par le personnel du mandataire (contrepartie 791)	0,00	0,00	0,00	0,00
041 Opérations d'ordre à l'intérieur de la section	0,00	0,00	0,00	0,00
Annulations sur dépenses (c) (6)	0,00	0,00	0,00	0,00
Dépenses nettes (a – c)	0,00	0,00	10 000,00	10 000,00
RECETTES (b)	0,00	0,00	10 000,00	10 000,00
4582124 Financement par le mandant et par d'autres tiers (7)	0,00	0,00	10 000,00	10 000,00
040 Financement par le mandataire (contrepartie 6742)	0,00	0,00	0,00	0,00
041 Financement par emprunt à la charge du tiers (contrepartie 2763)	0,00	0,00	0,00	0,00
Annulations sur recettes (d) (6)	0,00	0,00	0,00	0,00
Recettes nettes (b - d)	0,00	0,00	10 000,00	10 000,00

N° opération : 143	Intitulé de l'opération : Requalification Place Gambetta			Date de la délibération : 15/02/2019
	Pour mémoire réalisations cumulées au 01/01/N (2)	RAR N-1 (3)	Nouveaux crédits votés	Total (4)
DEPENSES (a)	2 929 644,23	0,00	100 000,00	100 000,00
4581143 Requalification Place Gambetta (5)	2 929 644,23	0,00	100 000,00	100 000,00
040 Travaux réalisés par le personnel du mandataire (contrepartie 791)	0,00	0,00	0,00	0,00
041 Opérations d'ordre à l'intérieur de la section	0,00	0,00	0,00	0,00
Annulations sur dépenses (c) (6)	0,00	0,00	0,00	0,00
Dépenses nettes (a – c)	2 929 644,23	0,00	100 000,00	100 000,00
RECETTES (b)	2 093 862,09	0,00	100 000,00	100 000,00
4582143 Financement par le mandant et par d'autres tiers (7)	2 093 862,09	0,00	100 000,00	100 000,00
040 Financement par le mandataire (contrepartie 6742)	0,00	0,00	0,00	0,00
041 Financement par emprunt à la charge du tiers (contrepartie 2763)	0,00	0,00	0,00	0,00
Annulations sur recettes (d) (6)	0,00	0,00	0,00	0,00
Recettes nettes (b - d)	2 093 862,09	0,00	100 000,00	100 000,00

N° opération : 152		Intitulé de l'opération : Op sous mandat - GS Brazza 1 - Crèche			Date de la délibération : 14/02/2020	
	Pour mémoire réalisations cumulées au 01/01/N (2)	RAR N-1 (3)	Nouveaux crédits votés	Total (4)		
DEPENSES (a)	0,00	0,00	1 870 126,00	1 870 126,00		
4581152 Op sous mandat - GS Brazza 1 - Crèche (5)	0,00	0,00	1 870 126,00	1 870 126,00		
040 Travaux réalisés par le personnel du mandataire (contrepartie 791)	0,00	0,00	0,00	0,00		
041 Opérations d'ordre à l'intérieur de la section	0,00	0,00	0,00	0,00		
Annulations sur dépenses (c) (6)	0,00	0,00	0,00	0,00		
Dépenses nettes (a - c)	0,00	0,00	1 870 126,00	1 870 126,00		
RECETTES (b)	0,00	0,00	1 870 126,00	1 870 126,00		
4582152 Financement par le mandant et par d'autres tiers (7)	0,00	0,00	1 870 126,00	1 870 126,00		
040 Financement par le mandataire (contrepartie 6742)	0,00	0,00	0,00	0,00		
041 Financement par emprunt à la charge du tiers (contrepartie 2763)	0,00	0,00	0,00	0,00		
Annulations sur recettes (d) (6)	0,00	0,00	0,00	0,00		
Recettes nettes (b - d)	0,00	0,00	1 870 126,00	1 870 126,00		

N° opération : 153		Intitulé de l'opération : Op sous mandat - GS Brazza 1 - Structure d'animation			Date de la délibération : 14/02/2020	
	Pour mémoire réalisations cumulées au 01/01/N (2)	RAR N-1 (3)	Nouveaux crédits votés	Total (4)		
DEPENSES (a)	0,00	0,00	3 719 363,00	3 719 363,00		
4581153 Op sous mandat - GS Brazza 1 - Structure d'animation (5)	0,00	0,00	3 719 363,00	3 719 363,00		
040 Travaux réalisés par le personnel du mandataire (contrepartie 791)	0,00	0,00	0,00	0,00		
041 Opérations d'ordre à l'intérieur de la section	0,00	0,00	0,00	0,00		
Annulations sur dépenses (c) (6)	0,00	0,00	0,00	0,00		
Dépenses nettes (a - c)	0,00	0,00	3 719 363,00	3 719 363,00		
RECETTES (b)	0,00	0,00	3 719 363,00	3 719 363,00		
4582153 Financement par le mandant et par d'autres tiers (7)	0,00	0,00	3 719 363,00	3 719 363,00		
040 Financement par le mandataire (contrepartie 6742)	0,00	0,00	0,00	0,00		
041 Financement par emprunt à la charge du tiers (contrepartie 2763)	0,00	0,00	0,00	0,00		
Annulations sur recettes (d) (6)	0,00	0,00	0,00	0,00		
Recettes nettes (b - d)	0,00	0,00	3 719 363,00	3 719 363,00		

N° opération : 154		Intitulé de l'opération : Op sous mandat - GS Brazza 1 - Logement de fonction			Date de la délibération : 14/02/2020	
	Pour mémoire réalisations cumulées au 01/01/N (2)	RAR N-1 (3)	Nouveaux crédits votés	Total (4)		
DEPENSES (a)	0,00	0,00	5 730 752,00	5 730 752,00		

N° opération : 154		Intitulé de l'opération : Op sous mandat - GS Brazza 1 - Logement de fonction			Date de la délibération : 14/02/2020
	Pour mémoire réalisations cumulées au 01/01/N (2)	RAR N-1 (3)	Nouveaux crédits votés	Total (4)	
4581154 Op sous mandat - GS Brazza 1 - Groupe scolaire (5)	0,00	0,00	5 730 752,00	5 730 752,00	
040 Travaux réalisés par le personnel du mandataire (contrepartie 791)	0,00	0,00	0,00	0,00	
041 Opérations d'ordre à l'intérieur de la section	0,00	0,00	0,00	0,00	
Annulations sur dépenses (c) (6)	0,00	0,00	0,00	0,00	
Dépenses nettes (a - c)	0,00	0,00	5 730 752,00	5 730 752,00	
RECETTES (b)	0,00	0,00	5 730 752,00	5 730 752,00	
4582154 Financement par le mandant et par d'autres tiers (7)	0,00	0,00	5 730 752,00	5 730 752,00	
040 Financement par le mandataire (contrepartie 6742)	0,00	0,00	0,00	0,00	
041 Financement par emprunt à la charge du tiers (contrepartie 2763)	0,00	0,00	0,00	0,00	
Annulations sur recettes (d) (6)	0,00	0,00	0,00	0,00	
Recettes nettes (b - d)	0,00	0,00	5 730 752,00	5 730 752,00	

N° opération : 158		Intitulé de l'opération : Op sous mandat - Talence Dojo stade Pierre Paul Bernard			Date de la délibération : 14/02/2020
	Pour mémoire réalisations cumulées au 01/01/N (2)	RAR N-1 (3)	Nouveaux crédits votés	Total (4)	
DEPENSES (a)	0,00	0,00	1 118 800,00	1 118 800,00	
4581158 Op sous mandat - Talence Dojo stade Pierre Paul Bernard (5)	0,00	0,00	1 118 800,00	1 118 800,00	
040 Travaux réalisés par le personnel du mandataire (contrepartie 791)	0,00	0,00	0,00	0,00	
041 Opérations d'ordre à l'intérieur de la section	0,00	0,00	0,00	0,00	
Annulations sur dépenses (c) (6)	0,00	0,00	0,00	0,00	
Dépenses nettes (a - c)	0,00	0,00	1 118 800,00	1 118 800,00	
RECETTES (b)	0,00	0,00	1 118 800,00	1 118 800,00	
4582158 Financement par le mandant et par d'autres tiers (7)	0,00	0,00	1 118 800,00	1 118 800,00	
040 Financement par le mandataire (contrepartie 6742)	0,00	0,00	0,00	0,00	
041 Financement par emprunt à la charge du tiers (contrepartie 2763)	0,00	0,00	0,00	0,00	
Annulations sur recettes (d) (6)	0,00	0,00	0,00	0,00	
Recettes nettes (b - d)	0,00	0,00	1 118 800,00	1 118 800,00	

N° opération : 163		Intitulé de l'opération : Op sous mandat Eclairage public Lormont Carriet			Date de la délibération : 19/03/2021
	Pour mémoire réalisations cumulées au 01/01/N (2)	RAR N-1 (3)	Nouveaux crédits votés	Total (4)	
DEPENSES (a)	0,00	0,00	935 550,00	935 550,00	
4581163 Op sous mandat Eclairage public Lormont Carriet (5)	0,00	0,00	935 550,00	935 550,00	
040 Travaux réalisés par le personnel du mandataire (contrepartie 791)	0,00	0,00	0,00	0,00	

N° opération : 163		Intitulé de l'opération : Op sous mandat Eclairage public Lormont Carriet			Date de la délibération : 19/03/2021
	Pour mémoire réalisations cumulées au 01/01/N (2)	RAR N-1 (3)	Nouveaux crédits votés	Total (4)	
<i>041 Opérations d'ordre à l'intérieur de la section</i>	0,00	0,00	0,00	0,00	
Annulations sur dépenses (c) (6)	0,00	0,00	0,00	0,00	
Dépenses nettes (a - c)	0,00	0,00	935 550,00	935 550,00	
RECETTES (b)	0,00	0,00	935 550,00	935 550,00	
4582163 Financement par le mandant et par d'autres tiers (7)	0,00	0,00	935 550,00	935 550,00	
<i>040 Financement par le mandataire (contrepartie 6742)</i>	0,00	0,00	0,00	0,00	
<i>041 Financement par emprunt à la charge du tiers (contrepartie 2763)</i>	0,00	0,00	0,00	0,00	
Annulations sur recettes (d) (6)	0,00	0,00	0,00	0,00	
Recettes nettes (b - d)	0,00	0,00	935 550,00	935 550,00	

N° opération : 164		Intitulé de l'opération : Op sous mandat - Bassens Quartier de l'avenir écl pub			Date de la délibération : 19/03/2021
	Pour mémoire réalisations cumulées au 01/01/N (2)	RAR N-1 (3)	Nouveaux crédits votés	Total (4)	
DEPENSES (a)	0,00	0,00	1 604 250,00	1 604 250,00	
4581164 Op sous mandat - Bassens Quartier de l'avenir écl pub (5)	0,00	0,00	1 604 250,00	1 604 250,00	
<i>040 Travaux réalisés par le personnel du mandataire (contrepartie 791)</i>	0,00	0,00	0,00	0,00	
<i>041 Opérations d'ordre à l'intérieur de la section</i>	0,00	0,00	0,00	0,00	
Annulations sur dépenses (c) (6)	0,00	0,00	0,00	0,00	
Dépenses nettes (a - c)	0,00	0,00	1 604 250,00	1 604 250,00	
RECETTES (b)	0,00	0,00	1 604 250,00	1 604 250,00	
4582164 Financement par le mandant et par d'autres tiers (7)	0,00	0,00	1 604 250,00	1 604 250,00	
<i>040 Financement par le mandataire (contrepartie 6742)</i>	0,00	0,00	0,00	0,00	
<i>041 Financement par emprunt à la charge du tiers (contrepartie 2763)</i>	0,00	0,00	0,00	0,00	
Annulations sur recettes (d) (6)	0,00	0,00	0,00	0,00	
Recettes nettes (b - d)	0,00	0,00	1 604 250,00	1 604 250,00	

N° opération : 165		Intitulé de l'opération : Op sous mandat - Cenon Quartier Palmer/Sarailière/8 mai 45			Date de la délibération : 19/03/2021
	Pour mémoire réalisations cumulées au 01/01/N (2)	RAR N-1 (3)	Nouveaux crédits votés	Total (4)	
DEPENSES (a)	0,00	0,00	1 897 631,00	1 897 631,00	
4581165 Op sous mandat - Cenon Quartier Palmer/Sarailière/8 mai 45 (5)	0,00	0,00	1 897 631,00	1 897 631,00	
<i>040 Travaux réalisés par le personnel du mandataire (contrepartie 791)</i>	0,00	0,00	0,00	0,00	
<i>041 Opérations d'ordre à l'intérieur de la section</i>	0,00	0,00	0,00	0,00	
Annulations sur dépenses (c) (6)	0,00	0,00	0,00	0,00	

N° opération : 165		Intitulé de l'opération : Op sous mandat - Cenon Quartier Palmer/Sarailière/8 mai 45		Date de la délibération : 19/03/2021	
	Pour mémoire réalisations cumulées au 01/01/N (2)	RAR N-1 (3)	Nouveaux crédits votés	Total (4)	
Dépenses nettes (a – c)	0,00	0,00	1 897 631,00	1 897 631,00	
RECETTES (b)	0,00	0,00	1 897 631,00	1 897 631,00	
4582165 Financement par le mandant et par d'autres tiers (7)	0,00	0,00	1 897 631,00	1 897 631,00	
040 Financement par le mandataire (contrepartie 6742)	0,00	0,00	0,00	0,00	
041 Financement par emprunt à la charge du tiers (contrepartie 2763)	0,00	0,00	0,00	0,00	
Annulations sur recettes (d) (6)	0,00	0,00	0,00	0,00	
Recettes nettes (b - d)	0,00	0,00	1 897 631,00	1 897 631,00	

N° opération : 167		Intitulé de l'opération : Op sous mandat - Floirac Quartier Dravemont		Date de la délibération : 19/03/2021	
	Pour mémoire réalisations cumulées au 01/01/N (2)	RAR N-1 (3)	Nouveaux crédits votés	Total (4)	
DEPENSES (a)	0,00	0,00	2 920 730,00	2 920 730,00	
4581167 Op sous mandat - Floirac Quartier Dravemont (5)	0,00	0,00	2 920 730,00	2 920 730,00	
040 Travaux réalisés par le personnel du mandataire (contrepartie 791)	0,00	0,00	0,00	0,00	
041 Opérations d'ordre à l'intérieur de la section	0,00	0,00	0,00	0,00	
Annulations sur dépenses (c) (6)	0,00	0,00	0,00	0,00	
Dépenses nettes (a – c)	0,00	0,00	2 920 730,00	2 920 730,00	
RECETTES (b)	0,00	0,00	2 920 730,00	2 920 730,00	
4582167 Financement par le mandant et par d'autres tiers (7)	0,00	0,00	2 920 730,00	2 920 730,00	
040 Financement par le mandataire (contrepartie 6742)	0,00	0,00	0,00	0,00	
041 Financement par emprunt à la charge du tiers (contrepartie 2763)	0,00	0,00	0,00	0,00	
Annulations sur recettes (d) (6)	0,00	0,00	0,00	0,00	
Recettes nettes (b - d)	0,00	0,00	2 920 730,00	2 920 730,00	

N° opération : 168		Intitulé de l'opération : Op sous mandat - Floirac Quartier Joliot Curie		Date de la délibération : 19/03/2021	
	Pour mémoire réalisations cumulées au 01/01/N (2)	RAR N-1 (3)	Nouveaux crédits votés	Total (4)	
DEPENSES (a)	0,00	0,00	1 500 000,00	1 500 000,00	
4581168 Op sous mandat - Floirac Quartier Joliot Curie (5)	0,00	0,00	1 500 000,00	1 500 000,00	
040 Travaux réalisés par le personnel du mandataire (contrepartie 791)	0,00	0,00	0,00	0,00	
041 Opérations d'ordre à l'intérieur de la section	0,00	0,00	0,00	0,00	
Annulations sur dépenses (c) (6)	0,00	0,00	0,00	0,00	
Dépenses nettes (a – c)	0,00	0,00	1 500 000,00	1 500 000,00	
RECETTES (b)	0,00	0,00	1 500 000,00	1 500 000,00	

N° opération : 168		Intitulé de l'opération : Op sous mandat - Floirac Quartier Joliot Curie		Date de la délibération : 19/03/2021	
	Pour mémoire réalisations cumulées au 01/01/N (2)	RAR N-1 (3)	Nouveaux crédits votés	Total (4)	
4582168	Financement par le mandant et par d'autres tiers (7)	0,00	0,00	1 500 000,00	1 500 000,00
040	Financement par le mandataire (contrepartie 6742)	0,00	0,00	0,00	0,00
041	Financement par emprunt à la charge du tiers (contrepartie 2763)	0,00	0,00	0,00	0,00
Annulations sur recettes (d) (6)		0,00	0,00	0,00	0,00
Recettes nettes (b - d)		0,00	0,00	1 500 000,00	1 500 000,00

N° opération : 169		Intitulé de l'opération : Op sous mandat - Mérignac Eclairage public voies diverses		Date de la délibération : 19/03/2021	
	Pour mémoire réalisations cumulées au 01/01/N (2)	RAR N-1 (3)	Nouveaux crédits votés	Total (4)	
DEPENSES (a)		0,00	0,00	2 790 047,00	2 790 047,00
4581169	Op sous mandat - Mérignac Eclairage public voies diverses (5)	0,00	0,00	2 790 047,00	2 790 047,00
040	Travaux réalisés par le personnel du mandataire (contrepartie 791)	0,00	0,00	0,00	0,00
041	Opérations d'ordre à l'intérieur de la section	0,00	0,00	0,00	0,00
Annulations sur dépenses (c) (6)		0,00	0,00	0,00	0,00
Dépenses nettes (a - c)		0,00	0,00	2 790 047,00	2 790 047,00
RECETTES (b)		0,00	0,00	2 790 047,00	2 790 047,00
4582169	Financement par le mandant et par d'autres tiers (7)	0,00	0,00	2 790 047,00	2 790 047,00
040	Financement par le mandataire (contrepartie 6742)	0,00	0,00	0,00	0,00
041	Financement par emprunt à la charge du tiers (contrepartie 2763)	0,00	0,00	0,00	0,00
Annulations sur recettes (d) (6)		0,00	0,00	0,00	0,00
Recettes nettes (b - d)		0,00	0,00	2 790 047,00	2 790 047,00

N° opération : 170		Intitulé de l'opération : Op sous mandat - Cenon Avenue Carnot		Date de la délibération : 19/03/2021	
	Pour mémoire réalisations cumulées au 01/01/N (2)	RAR N-1 (3)	Nouveaux crédits votés	Total (4)	
DEPENSES (a)		0,00	0,00	33 800,00	33 800,00
4581170	Op sous mandat - Cenon Avenue Carnot (5)	0,00	0,00	33 800,00	33 800,00
040	Travaux réalisés par le personnel du mandataire (contrepartie 791)	0,00	0,00	0,00	0,00
041	Opérations d'ordre à l'intérieur de la section	0,00	0,00	0,00	0,00
Annulations sur dépenses (c) (6)		0,00	0,00	0,00	0,00
Dépenses nettes (a - c)		0,00	0,00	33 800,00	33 800,00
RECETTES (b)		0,00	0,00	33 800,00	33 800,00
4582170	Financement par le mandant et par d'autres tiers (7)	0,00	0,00	33 800,00	33 800,00
040	Financement par le mandataire (contrepartie 6742)	0,00	0,00	0,00	0,00

N° opération : 170		Intitulé de l'opération : Op sous mandat - Cenon Avenue Carnot		Date de la délibération : 19/03/2021	
	Pour mémoire réalisations cumulées au 01/01/N (2)	RAR N-1 (3)	Nouveaux crédits votés	Total (4)	
041 Financement par emprunt à la charge du tiers (contrepartie 2763)	0,00	0,00	0,00	0,00	
Annulations sur recettes (d) (6)	0,00	0,00	0,00	0,00	
Recettes nettes (b - d)	0,00	0,00	33 800,00	33 800,00	

N° opération : 171		Intitulé de l'opération : Op sous mandat St Jean d'Ilac Rues Dauphine et Bellevue		Date de la délibération : 19/03/2021	
	Pour mémoire réalisations cumulées au 01/01/N (2)	RAR N-1 (3)	Nouveaux crédits votés	Total (4)	
DEPENSES (a)	0,00	0,00	287 000,00	287 000,00	
4581171 Op sous mandat St Jean d'Ilac Rues Dauphine et Bellevue (5)	0,00	0,00	287 000,00	287 000,00	
040 Travaux réalisés par le personnel du mandataire (contrepartie 791)	0,00	0,00	0,00	0,00	
041 Opérations d'ordre à l'intérieur de la section	0,00	0,00	0,00	0,00	
Annulations sur dépenses (c) (6)	0,00	0,00	0,00	0,00	
Dépenses nettes (a - c)	0,00	0,00	287 000,00	287 000,00	
RECETTES (b)	0,00	0,00	287 000,00	287 000,00	
4582171 Financement par le mandant et par d'autres tiers (7)	0,00	0,00	287 000,00	287 000,00	
040 Financement par le mandataire (contrepartie 6742)	0,00	0,00	0,00	0,00	
041 Financement par emprunt à la charge du tiers (contrepartie 2763)	0,00	0,00	0,00	0,00	
Annulations sur recettes (d) (6)	0,00	0,00	0,00	0,00	
Recettes nettes (b - d)	0,00	0,00	287 000,00	287 000,00	

N° opération : 80		Intitulé de l'opération : Op. sous mandat - Bordeaux Bassins à Flots		Date de la délibération : 12/02/2016	
	Pour mémoire réalisations cumulées au 01/01/N (2)	RAR N-1 (3)	Nouveaux crédits votés	Total (4)	
DEPENSES (a)	5 320 729,55	0,00	1 308 408,00	1 308 408,00	
458180 Op. sous mandat - Bordeaux Bassins à Flots (5)	5 320 729,55	0,00	1 308 408,00	1 308 408,00	
040 Travaux réalisés par le personnel du mandataire (contrepartie 791)	0,00	0,00	0,00	0,00	
041 Opérations d'ordre à l'intérieur de la section	0,00	0,00	0,00	0,00	
Annulations sur dépenses (c) (6)	0,00	0,00	0,00	0,00	
Dépenses nettes (a - c)	5 320 729,55	0,00	1 308 408,00	1 308 408,00	
RECETTES (b)	4 918 621,91	0,00	1 308 408,00	1 308 408,00	
458280 Financement par le mandant et par d'autres tiers (7)	4 918 621,91	0,00	1 308 408,00	1 308 408,00	
040 Financement par le mandataire (contrepartie 6742)	0,00	0,00	0,00	0,00	
041 Financement par emprunt à la charge du tiers (contrepartie 2763)	0,00	0,00	0,00	0,00	
Annulations sur recettes (d) (6)	0,00	0,00	0,00	0,00	

N° opération : 80		Intitulé de l'opération : Op. sous mandat - Bordeaux Bassins à Flots		Date de la délibération : 12/02/2016	
	Pour mémoire réalisations cumulées au 01/01/N (2)	RAR N-1 (3)	Nouveaux crédits votés	Total (4)	
Recettes nettes (b - d)	4 918 621,91	0,00	1 308 408,00	1 308 408,00	

(1) Ouvrir un cadre par opération pour compte de tiers.

(2) Ensemble des réalisations connues (hors restes à réaliser).

(3) A remplir uniquement en cas de reprise des résultats de l'exercice précédent, soit après le vote du compte administratif, soit en cas de reprise anticipée des résultats.

(4) Total = Restes à réaliser N-1 + Nouveaux crédits votés.

(5) Inscrire le chapitre et la nature des travaux.

(6) Le chapitre 45 doit être détaillé conformément au plan de comptes, tant en dépenses qu'en recettes.

(7) Indiquer le chapitre.

IV – ANNEXES	IV
ANNEXES PATRIMONIALES – ETAT DES PRETS	B6

Prêts (compte 274)

Bénéficiaires	Date de la délibération	Encours restant dû au 01/01/N	Montant de l'annuité à recouvrer		ICNE de l'exercice
			Capital	Intérêts	
Assortis d'intérêts (total)		3 573 970,44	2 510 633,57	209 319,68	6 543,27
Central Parcs	27/01/1989	530 525,16	88 420,43	119 810,00	0,00
Lyonnaise des eaux	22/12/2006	3 043 445,28	2 422 213,14	89 509,68	6 543,27
Non assortis d'intérêts (total)		0,00	0,00		

IV – ANNEXES	IV
ANNEXES PATRIMONIALES – EMPRUNTS GARANTIS	B7.1

B7.1 – ETAT DES EMPRUNTS GARANTIS

Désignation du bénéficiaire	Année de mobilisation et profil d'amortissement de l'emprunt (1)		Objet de l'emprunt garanti	Organisme prêteur ou chef de file	Montant initial	Capital restant dû au 01/01/N	Durée résiduelle	Périodicité des remboursements (2)	Taux initial			Taux à la date de vote du budget (6)			Catégorie d'emprunt (7)	Indices ou devises pouvant modifier l'emprunt	Annuité garantie au cours de l'exercice	
	Année	Profil							Taux (3)	Index (4)	Taux actuariel (5)	Taux (3)	Index (4)	Niveau de taux			En intérêts (8)	En capital
Total des emprunts contractés par des collectivités ou des EP (hors logements sociaux)					130 000 000,00	120 145 833,33										1 368 201,72	7 666 666,67	
AFL	2016	C	Pret AFL B. Chaleur	A.F.L.	5 000 000,00	3 812 500,00	15,22	T	V	EUR3M	0,272	V	EUR3M	0,240	A-1			
AFL	2018	C	Pret AFL Dette p.	A.F.L.	25 000 000,00	22 500 000,00	17,47	A	F	FIXE	1,420	F	FIXE	1,400	A-1	9 161,44	250 000,00	
AFL	2019	C	Invest. 2019	A.F.L.	40 000 000,00	37 333 333,33	13,72	A	F	FIXE	0,609	F	FIXE	0,600	A-1	318 500,00	1 250 000,00	
AFL	2018	C	Phase 3 Tram	A.F.L.	30 000 000,00	28 500 000,00	18,22	A	F	FIXE	1,562	F	FIXE	1,540	A-1	226 488,89	2 666 666,67	
AFL	2018	C	pret AFL	A.F.L.	30 000 000,00	28 000 000,00	13,97	A	F	FIXE	1,317	F	FIXE	1,300	A-1	444 995,83	1 500 000,00	
																369 055,56	2 000 000,00	
Total des emprunts autres que ceux contractés par des collectivités ou des EP (hors logements sociaux)					19 577 750,00	14 702 750,00										148 046,05	236 271,11	
M. SANTE PROT.	2019	X CDC	BAHIA	CDC	6 000 000,00	6 000 000,00	33,17	T	V	LIVRETA	1,196	V	LIVRETA	1,750	A-1	0,00	0,00	
M. SANTE PROT.	2019	C	BAHIA	C.Epargne	2 000 000,00	2 000 000,00	22,09	T	F	FIXE	2,131	F	FIXE	2,100	A-1	41 642,04	68 181,81	
SEML Rte Lasers	2020	P	Rte Lasers - Tr. 1	C.Agricole	6 702 750,00	6 702 750,00	18,25	T	V	EUR3M	1,172	V	EUR3M	1,150	A-1	77 905,57	168 089,30	
SEML Rte Lasers	2021	P	Rte Lasers - Tr. 2	C.Agricole	4 875 000,00	0,00	18,00	T	V	EUR3M	1,172	V	EUR3M	1,150	A-1	28 498,44	0,00	
Total des emprunts contractés pour des opérations de logement social					3 985 735 311,04	3 317 800 543,76										36 707 018,48	108 014 151,35	
1001 VIES HAB.	2015	X CDC	Logts soc.	CDC	367 308,28	341 550,01	44,08	A	V	LIVRETA	1,162	V	LIVRETA	1,100	-	3 757,05	5 906,66	
1001 VIES HAB.	2015	X CDC	Logts soc.	CDC	2 046 089,00	1 944 262,90	36,92	A	V	LIVRETA	1,029	V	LIVRETA	1,100	A-1	21 386,89	40 185,83	
1001 VIES HAB.	2015	X CDC	Logts soc.	CDC	1 005 038,00	982 630,57	56,92	A	V	LIVRETA	1,216	V	LIVRETA	1,280	A-1	12 577,67	10 327,76	
1001 VIES HAB.	2015	X CDC	Logts soc.	CDC	457 630,00	430 008,84	36,92	A	V	LIVRETA	0,305	V	LIVRETA	0,300	A-1	1 290,03	10 471,36	
1001 VIES HAB.	2015	X CDC	Logts soc.	CDC	322 556,00	315 364,59	56,92	A	V	LIVRETA	1,216	V	LIVRETA	1,280	A-1	4 036,67	3 314,58	
1001 VIES HAB.	2015	X CDC	Logts soc.	CDC	3 509 162,00	3 356 200,23	36,92	A	V	LIVRETA	1,486	V	LIVRETA	1,610	A-1	54 034,82	62 162,51	
1001 VIES HAB.	2015	X CDC	Logts soc.	CDC	1 503 927,00	1 470 396,79	56,92	A	V	LIVRETA	1,216	V	LIVRETA	1,280	A-1	18 821,08	15 454,34	
1001 VIES HAB.	2015	X CDC	Logts soc.	CDC	1 815 484,00	1 772 211,39	56,92	A	V	LIVRETA	1,087	V	LIVRETA	1,140	A-1	20 203,21	19 627,50	
1001 VIES HAB.	2015	X CDC	Logts soc.	CDC	2 285 982,00	2 186 668,93	36,92	A	V	LIVRETA	1,486	V	LIVRETA	1,610	A-1	35 205,37	40 500,81	
1001 VIES HAB.	2015	X CDC	Logts soc.	CDC	2 672 389,00	2 608 691,79	56,92	A	V	LIVRETA	1,087	V	LIVRETA	1,140	A-1	29 739,09	28 891,64	

Désignation du bénéficiaire	Année de mobilisation et profil d'amortissement de l'emprunt (1)		Objet de l'emprunt garanti	Organisme prêteur ou chef de file	Montant initial	Capital restant dû au 01/01/N	Durée résiduelle	Périodicité des remboursements (2)	Taux initial			Taux à la date de vote du budget (6)			Catégorie d'emprunt (7)	Indices ou devises pouvant modifier l'emprunt	Annuité garantie au cours de l'exercice	
	Année	Profil							Taux (3)	Index (4)	Taux actuariel (5)	Taux (3)	Index (4)	Niveau de taux			En intérêts (8)	En capital
1001 VIES HAB.	2015	X CDC	Logts soc.	CDC	5 707 793,00	5 424 335,59	36,92	A	V	LIVRETA	1,029	V	LIVRETA	1,100	A-1	59 667,69	112 115,21	
1001 VIES HAB.	2015	X CDC	Logts soc.	CDC	917 509,00	895 639,89	56,92	A	V	LIVRETA	1,087	V	LIVRETA	1,140	A-1	10 210,29	9 919,35	
1001 VIES HAB.	2015	X CDC	Logts soc.	CDC	2 388 782,00	2 244 703,57	36,92	A	V	LIVRETA	0,305	V	LIVRETA	0,300	A-1	6 734,11	54 661,92	
1001 VIES HAB.	2015	X CDC	Logts soc.	CDC	992 435,00	956 934,30	37,00	A	V	LIVRETA	0,305	V	LIVRETA	0,550	A-1	5 263,14	20 291,54	
1001 VIES HAB.	2015	X CDC	Logts soc.	CDC	469 194,00	467 877,26	57,00	A	V	LIVRETA	0,826	V	LIVRETA	1,110	A-1	5 193,44	4 448,65	
1001 VIES HAB.	2015	X CDC	Logts soc.	CDC	1 073 442,00	1 070 429,50	57,00	A	V	LIVRETA	0,826	V	LIVRETA	1,110	A-1	11 881,77	10 177,82	
1001 VIES HAB.	2015	X CDC	Logts soc.	CDC	2 502 817,00	2 466 493,30	37,00	A	V	LIVRETA	1,027	V	LIVRETA	1,350	A-1	33 297,66	43 250,86	
1001 VIES HAB.	2015	X CDC	Logts soc.	CDC	600 960,00	576 217,44	36,92	A	V	LIVRETA	1,486	V	LIVRETA	1,610	A-1	9 277,10	10 672,52	
1001 VIES HAB.	2015	X CDC	Logts soc.	CDC	396 411,00	387 491,94	56,92	A	V	LIVRETA	1,059	V	LIVRETA	1,110	A-1	4 301,16	4 339,33	
1001 VIES HAB.	2015	X CDC	Logts soc.	CDC	559 665,00	526 280,59	36,92	A	V	LIVRETA	0,305	V	LIVRETA	0,300	A-1	1 578,84	12 815,73	
1001 VIES HAB.	2015	X CDC	Logts soc.	CDC	239 856,00	234 459,36	56,92	A	V	LIVRETA	1,059	V	LIVRETA	1,110	A-1	2 602,50	2 625,59	
1001 VIES HAB.	2015	X CDC	Logts soc.	CDC	678 314,00	663 052,29	56,92	A	V	LIVRETA	1,059	V	LIVRETA	1,110	A-1	7 359,88	7 425,19	
1001 VIES HAB.	2015	X CDC	Logts soc.	CDC	1 582 732,00	1 506 730,66	36,92	A	V	LIVRETA	1,029	V	LIVRETA	1,100	A-1	16 574,04	31 142,51	
1001 VIES HAB.	2017	X CDC	Logts soc.	CDC	627 945,00	580 694,69	36,25	A	V	LIVRETA	1,615	V	LIVRETA	1,610	A-1	9 349,18	17 046,64	
1001 VIES HAB.	2015	X CDC	Logts soc.	CDC	470 833,00	461 602,36	37,00	A	V	LIVRETA	1,030	V	LIVRETA	1,350	A-1	6 231,63	8 094,37	
1001 VIES HAB.	2015	X CDC	Logts soc.	CDC	252 765,00	250 388,68	47,00	A	V	LIVRETA	1,042	V	LIVRETA	1,350	A-1	3 380,25	3 020,06	
1001 VIES HAB.	2015	X CDC	Logts soc.	CDC	250 677,00	241 987,94	37,00	A	V	LIVRETA	0,306	V	LIVRETA	0,550	A-1	1 330,93	5 131,29	
1001 VIES HAB.	2015	X CDC	Logts soc.	CDC	133 597,00	130 323,69	47,00	A	V	LIVRETA	0,305	V	LIVRETA	0,550	A-1	716,78	2 045,26	
1001 VIES HAB.	2016	X CDC	Logts soc.	CDC	2 736 123,00	2 652 931,14	37,92	A	V	LIVRETA	1,005	V	LIVRETA	1,100	A-1	29 182,24	52 949,35	
1001 VIES HAB.	2016	X CDC	Logts soc.	CDC	1 297 050,00	1 286 970,52	57,92	A	V	LIVRETA	0,810	V	LIVRETA	0,850	A-1	10 939,25	15 444,57	
1001 VIES HAB.	2016	X CDC	Logts soc.	CDC	1 021 985,00	986 293,73	37,92	A	V	LIVRETA	0,295	V	LIVRETA	0,300	A-1	2 958,88	23 314,35	
1001 VIES HAB.	2016	X CDC	Logts soc.	CDC	557 610,00	553 276,76	57,92	A	V	LIVRETA	0,810	V	LIVRETA	0,850	A-1	4 702,85	6 639,72	
1001 VIES HAB.	2016	X CDC	Logts soc.	CDC	690 000,00	691 676,44	58,00	A	V	LIVRETA	0,819	V	LIVRETA	1,110	A-1	7 677,61	6 374,93	
1001 VIES HAB.	2016	X CDC	Logts soc.	CDC	2 028 417,00	1 999 382,85	38,00	A	V	LIVRETA	0,295	V	LIVRETA	0,550	A-1	10 996,61	41 040,23	
1001 VIES HAB.	2016	X CDC	Logts soc.	CDC	1 660 000,00	1 664 033,17	58,00	A	V	LIVRETA	0,819	V	LIVRETA	1,110	A-1	18 470,77	15 336,80	
1001 VIES HAB.	2017	X CDC	Logts soc.	CDC	4 993 956,00	4 924 381,15	38,00	A	V	LIVRETA	1,118	V	LIVRETA	1,350	A-1	66 479,15	83 026,52	
1001 VIES HAB.	2017	X CDC	Logts soc.	CDC	1 521 367,00	1 499 920,01	48,75	A	V	LIVRETA	1,020	V	LIVRETA	1,100	A-1	16 499,12	23 262,64	
1001 VIES HAB.	2017	X CDC	Logts soc.	CDC	3 435 120,00	3 369 911,47	38,75	A	V	LIVRETA	1,004	V	LIVRETA	1,100	A-1	37 069,03	69 661,85	
1001 VIES HAB.	2017	X CDC	Logts soc.	CDC	660 002,00	648 507,59	48,75	A	V	LIVRETA	0,286	V	LIVRETA	0,300	A-1	1 945,52	12 305,72	
1001 VIES HAB.	2017	X CDC	Logts soc.	CDC	1 304 739,00	1 275 507,01	38,75	A	V	LIVRETA	0,283	V	LIVRETA	0,300	A-1	3 826,52	30 878,33	
3F RESIDENCES	2019	X CDC	Logts soc.	CDC	1 848 601,00	1 853 032,29	49,67	A	V	LIVRETA	0,292	V	LIVRETA	0,300	A-1	5 559,10	34 406,02	
3F RESIDENCES	2020	X CDC	Logts soc.	CDC	757 232,00	757 232,00	39,67	A	V	LIVRETA	0,296	V	LIVRETA	0,300	A-1	2 272,16	17 849,68	
ADAPEI P.B.	2005	P	Logts soc.	C.Epargne	380 000,00	239 477,64	15,42	T	V	LIVRETA	3,076	V	LIVRETA	2,000	A-1	4 706,40	11 822,13	
ADAPEI P.B.	2001	P	Logts soc.	C.Foncier	476 403,18	187 888,20	5,91	T	F	FIXE	6,403	F	FIXE	6,250	A-1	11 126,06	26 667,34	
AQUITANIS	1999	P	Logts soc.	C.Epargne	6 168 087,24	1 486 370,39	3,00	A	F	FIXE	4,450	F	FIXE	4,450	A-1	66 143,48	347 688,22	
AQUITANIS	2003	P	Logts soc.	C.Agricole	71 651,04	16 124,10	2,18	A	F	FIXE	5,469	F	FIXE	5,450	A-1	878,76	5 092,10	
AQUITANIS	2015	P	Logts soc.	C.Agricole	5 049 305,00	4 717 572,72	35,87	A	V	LIVRETA	1,621	V	LIVRETA	1,610	A-1	75 952,92	88 853,07	
AQUITANIS	2002	P	Logts soc.	C.Foncier	251 501,85	108 847,80	6,91	A	F	FIXE	5,850	F	FIXE	5,850	A-1	6 367,60	13 027,03	
AQUITANIS	2002	P	Logts soc.	C.Foncier	677 360,83	106 573,65	1,08	A	V	LIVRETA	5,121	V	LIVRETA	3,550	A-1	3 793,04	51 904,66	
AQUITANIS	2010	P	Logts soc.	CDC	135 675,00	101 258,89	20,17	A	V	LIVRETA	3,083	V	LIVRETA	1,450	A-1	1 436,94	4 338,10	
AQUITANIS	1998	P	Logts soc.	SFIL	4 741 164,44	422 052,99	0,83	T	F	FIXE	5,821	F	FIXE	5,700	A-1	15 629,21	422 052,99	
AQUITANIS	2017	P	Logts soc.	B.Postale	919 241,00	875 915,63	46,08	T	V	LIVRETA	1,873	V	LIVRETA	1,860	A-1	16 208,16	12 071,74	
AQUITANIS	2017	P	Logts soc.	B.Postale	4 131 334,00	3 860 843,37	36,08	T	V	LIVRETA	1,873	V	LIVRETA	1,860	A-1	71 288,04	75 366,80	

Désignation du bénéficiaire	Année de mobilisation et profil d'amortissement de l'emprunt (1)		Objet de l'emprunt garanti	Organisme prêteur ou chef de file	Montant initial	Capital restant dû au 01/01/N	Durée résiduelle	Périodicité des remboursements (2)	Taux initial			Taux à la date de vote du budget (6)			Catégorie d'emprunt (7)	Indices ou devises pouvant modifier l'emprunt	Annuité garantie au cours de l'exercice	
	Année	Profil							Taux (3)	Index (4)	Taux actuariel (5)	Taux (3)	Index (4)	Niveau de taux			En intérêts (8)	En capital
AQUITANIS	2019	X CDC	Logts soc.	CDC	2 520 000,00	2 425 117,32	23,50	A	V	LIVRETA	0,254	V	LIVRETA	0,250	A-1	6 062,79	98 171,69	
AQUITANIS	2020	X CDC	Logts soc.	CDC	429 294,00	421 129,29	38,42	A	V	LIVRETA	1,087	V	LIVRETA	1,100	A-1	4 632,42	8 705,47	
AQUITANIS	2020	X CDC	Logts soc.	CDC	245 352,00	241 884,34	48,42	A	V	LIVRETA	1,094	V	LIVRETA	1,100	A-1	2 660,73	3 751,44	
AQUITANIS	2020	X CDC	Logts soc.	CDC	200 063,00	196 575,81	48,42	A	V	LIVRETA	0,299	V	LIVRETA	0,300	A-1	589,73	3 730,11	
AQUITANIS	2020	X CDC	Logts soc.	CDC	345 359,00	333 652,77	23,50	A	V	LIVRETA	1,074	V	LIVRETA	1,100	A-1	3 670,18	12 223,64	
AQUITANIS	2019	X CDC	Logts soc.	CDC	342 579,00	337 737,20	48,50	A	V	LIVRETA	1,092	V	LIVRETA	1,100	A-1	3 715,11	5 238,05	
AQUITANIS	2019	X CDC	Logts soc.	CDC	554 659,00	544 109,98	38,50	A	V	LIVRETA	1,090	V	LIVRETA	1,100	A-1	5 985,21	11 247,69	
AQUITANIS	2019	X CDC	Logts soc.	CDC	161 422,00	158 608,33	48,50	A	V	LIVRETA	0,303	V	LIVRETA	0,300	A-1	475,82	3 009,67	
AQUITANIS	2020	X CDC	Logts soc.	CDC	773 698,00	773 698,00	39,33	A	V	LIVRETA	1,100	V	LIVRETA	1,100	A-1	8 510,68	15 502,67	
AQUITANIS	2020	X CDC	Logts soc.	CDC	314 123,00	314 123,00	49,33	A	V	LIVRETA	1,100	V	LIVRETA	1,100	A-1	3 455,35	4 746,00	
AQUITANIS	2020	X CDC	Logts soc.	CDC	1 030 644,00	1 030 644,00	39,33	A	V	LIVRETA	0,300	V	LIVRETA	0,300	A-1	3 091,93	24 289,63	
AQUITANIS	2020	X CDC	Logts soc.	CDC	293 064,00	293 064,00	49,33	A	V	LIVRETA	0,300	V	LIVRETA	0,300	A-1	879,19	5 441,44	
AQUITANIS	2020	X CDC	Logts soc.	CDC	443 625,00	443 625,00	39,33	A	V	LIVRETA	1,540	V	LIVRETA	1,540	A-1	6 831,83	8 105,77	
AQUITANIS	2020	X CDC	Logts soc.	CDC	279 788,00	279 788,00	49,33	A	V	LIVRETA	1,540	V	LIVRETA	1,540	A-1	4 308,74	3 756,10	
AQUITANIS	2016	P	Logts soc.	C.Agricole	1 853 379,00	1 552 891,72	37,42	A	F	FIXE	0,000	F	FIXE	0,000	A-1	0,00	27 435,14	
AQUITANIS	2002	X CDC	Logts soc.	CDC	71 264,12	53 162,15	29,17	A	V	LIVRETA	2,123	F	FIXE	1,000	A-1	531,62	1 528,31	
AQUITANIS	2002	X CDC	Logts soc.	CDC	12 465,76	6 961,02	16,25	A	V	LIVRETA	2,322	V	LIVRETA	1,200	A-1	83,53	442,73	
AQUITANIS	2002	X CDC	Logts soc.	CDC	226 622,00	183 300,94	32,42	A	V	LIVRETA	2,454	V	LIVRETA	1,500	A-1	2 749,51	4 333,50	
AQUITANIS	2002	X CDC	Logts soc.	CDC	106 446,00	85 631,68	32,58	A	V	LIVRETA	2,433	V	LIVRETA	1,500	A-1	1 284,48	2 024,45	
AQUITANIS	2020	X CDC	Logts soc.	CDC	305 782,00	298 926,62	38,75	A	V	LIVRETA	0,293	V	LIVRETA	0,300	A-1	896,78	7 236,62	
AQUITANIS	2020	X CDC	Logts soc.	CDC	150 276,00	148 500,15	58,75	A	V	LIVRETA	0,844	V	LIVRETA	0,860	A-1	1 277,10	1 942,75	
AQUITANIS	2020	X CDC	Logts soc.	CDC	717 191,00	703 550,79	38,75	A	V	LIVRETA	1,068	V	LIVRETA	1,100	A-1	7 739,06	14 543,60	
AQUITANIS	2020	X CDC	Logts soc.	CDC	355 855,00	351 649,78	58,75	A	V	LIVRETA	0,844	V	LIVRETA	0,860	A-1	3 024,19	4 600,45	
AQUITANIS	2020	X CDC	Logts soc.	CDC	78 000,00	78 000,00	39,33	A	V	LIVRETA	0,393	V	LIVRETA	1,100	A-1	0,00	0,00	
AQUITANIS	2002	X CDC	Logts soc.	CDC	540 342,00	330 456,21	17,75	A	V	LIVRETA	1,461	V	LIVRETA	0,500	A-1	1 652,28	17 590,76	
AQUITANIS	2002	X CDC	Logts soc.	CDC	121 354,00	94 650,36	32,75	A	V	LIVRETA	1,248	V	LIVRETA	0,500	A-1	473,25	2 645,22	
AQUITANIS	2002	X CDC	Logts soc.	CDC	314 388,00	245 207,65	32,75	A	V	LIVRETA	1,248	V	LIVRETA	0,500	A-1	1 226,04	6 852,88	
AQUITANIS	2002	X CDC	Logts soc.	CDC	963 120,30	589 014,19	17,75	A	V	LIVRETA	1,461	V	LIVRETA	0,500	A-1	2 945,07	31 354,25	
AQUITANIS	2002	X CDC	Logts soc.	CDC	79 788,00	65 373,72	32,75	A	V	LIVRETA	1,944	V	LIVRETA	1,200	A-1	784,48	1 626,31	
AQUITANIS	2002	X CDC	Logts soc.	CDC	69 421,00	56 879,57	32,75	A	V	LIVRETA	1,944	V	LIVRETA	1,200	A-1	682,55	1 415,00	
AQUITANIS	2002	X CDC	Logts soc.	CDC	1 443 205,00	882 618,94	17,75	A	V	LIVRETA	1,461	V	LIVRETA	0,500	A-1	4 413,09	46 983,34	
AQUITANIS	2002	X CDC	Logts soc.	CDC	180 753,00	140 978,73	32,75	A	V	LIVRETA	1,248	V	LIVRETA	0,500	A-1	704,89	3 939,97	
AQUITANIS	2002	X CDC	Logts soc.	CDC	178 212,00	138 996,84	32,75	A	V	LIVRETA	1,248	V	LIVRETA	0,500	A-1	694,98	3 884,59	
AQUITANIS	2002	X CDC	Logts soc.	CDC	502 648,00	307 403,76	17,75	A	V	LIVRETA	1,461	V	LIVRETA	0,500	A-1	1 537,02	16 363,63	
AQUITANIS	2002	X CDC	Logts soc.	CDC	122 288,05	95 378,84	32,75	A	V	LIVRETA	1,248	V	LIVRETA	0,500	A-1	476,89	2 665,58	
AQUITANIS	2002	X CDC	Logts soc.	CDC	752 049,60	459 929,97	17,75	A	V	LIVRETA	1,461	V	LIVRETA	0,500	A-1	2 299,65	24 482,87	
AQUITANIS	2002	X CDC	Logts soc.	CDC	51 309,46	38 004,84	32,83	A	V	LIVRETA	2,004	V	LIVRETA	1,200	A-1	456,06	1 385,29	
AQUITANIS	2002	X CDC	Logts soc.	CDC	348 147,21	290 190,54	33,00	A	V	LIVRETA	2,437	V	LIVRETA	1,500	A-1	3 644,85	6 605,28	
AQUITANIS	2003	X CDC	Logts soc.	CDC	506 064,00	416 673,62	33,17	A	V	LIVRETA	2,394	V	LIVRETA	1,500	A-1	6 250,10	9 484,28	
AQUITANIS	2003	X CDC	Logts soc.	CDC	18 929,44	13 979,94	33,25	A	V	LIVRETA	1,957	V	LIVRETA	1,200	A-1	167,76	498,24	
AQUITANIS	2003	X CDC	Logts soc.	CDC	18 831,00	13 907,23	33,25	A	V	LIVRETA	1,957	V	LIVRETA	1,200	A-1	166,89	495,64	
AQUITANIS	2003	X CDC	Logts soc.	CDC	572 509,00	477 896,79	33,75	A	V	LIVRETA	2,378	V	LIVRETA	1,500	A-1	7 168,45	10 877,83	
AQUITANIS	2020	X CDC	Logts soc.	CDC	1 872 000,00	1 798 351,61	20,83	A	V	LIVRETA	1,045	V	LIVRETA	1,100	A-1	19 781,87	76 593,38	

Désignation du bénéficiaire	Année de mobilisation et profil d'amortissement de l'emprunt (1)		Objet de l'emprunt garanti	Organisme prêteur ou chef de file	Montant initial	Capital restant dû au 01/01/N	Durée résiduelle	Périodicité des remboursements (2)	Taux initial			Taux à la date de vote du budget (6)			Catégorie d'emprunt (7)	Indices ou devises pouvant modifier l'emprunt	Annuité garantie au cours de l'exercice	
	Année	Profil							Taux (3)	Index (4)	Taux actuariel (5)	Taux (3)	Index (4)	Niveau de taux			En intérêts (8)	En capital
AQUITANIS	2020	X CDC	Logts soc.	CDC	840 000,00	803 784,41	20,83	A	V	LIVRETA	0,241	V	LIVRETA	0,250	A-1	2 009,46	37 327,32	
AQUITANIS	2004	X CDC	Logts soc.	CDC	80 730,00	66 340,19	33,42	A	V	LIVRETA	1,938	V	LIVRETA	1,200	A-1	796,08	1 591,66	
AQUITANIS	2004	X CDC	Logts soc.	CDC	60 569,00	49 772,80	33,42	A	V	LIVRETA	1,938	V	LIVRETA	1,200	A-1	597,27	1 194,17	
AQUITANIS	2004	X CDC	Logts soc.	CDC	960 547,00	646 601,28	19,17	A	V	LIVRETA	1,585	V	LIVRETA	0,750	A-1	4 849,51	30 086,77	
AQUITANIS	2004	X CDC	Logts soc.	CDC	319 053,00	261 784,13	34,17	A	V	LIVRETA	1,396	V	LIVRETA	0,750	A-1	1 963,38	6 568,61	
AQUITANIS	2004	X CDC	Logts soc.	CDC	1 085 832,00	730 938,06	19,17	A	V	LIVRETA	1,585	V	LIVRETA	0,750	A-1	5 482,04	34 011,01	
AQUITANIS	2004	X CDC	Logts soc.	CDC	605 886,00	496 190,82	34,17	A	V	LIVRETA	1,396	V	LIVRETA	0,750	A-1	3 721,43	12 450,27	
AQUITANIS	2004	X CDC	Logts soc.	CDC	1 463 900,00	983 573,20	19,17	A	V	LIVRETA	1,585	V	LIVRETA	0,750	A-1	7 376,80	45 766,28	
AQUITANIS	2004	X CDC	Logts soc.	CDC	788 803,00	645 990,78	34,17	A	V	LIVRETA	1,396	V	LIVRETA	0,750	A-1	4 844,93	16 209,01	
AQUITANIS	2004	X CDC	Logts soc.	CDC	1 249 503,00	839 522,96	19,17	A	V	LIVRETA	1,585	V	LIVRETA	0,750	A-1	6 296,42	39 063,54	
AQUITANIS	2004	X CDC	Logts soc.	CDC	616 309,00	504 726,73	34,17	A	V	LIVRETA	1,396	V	LIVRETA	0,750	A-1	3 785,45	12 664,45	
AQUITANIS	2004	X CDC	Logts soc.	CDC	158 645,00	158 895,56	34,17	A	V	LIVRETA	2,338	V	LIVRETA	1,500	A-1	2 383,43	3 485,16	
AQUITANIS	2004	X CDC	Logts soc.	CDC	229 202,00	197 458,18	34,25	A	V	LIVRETA	2,336	V	LIVRETA	1,500	A-1	2 961,87	4 330,98	
AQUITANIS	2004	X CDC	Logts soc.	CDC	27 010,00	23 096,61	34,42	A	V	LIVRETA	2,307	V	LIVRETA	1,500	A-1	346,45	506,59	
AQUITANIS	2004	X CDC	Logts soc.	CDC	10 535,00	7 229,03	18,83	A	V	LIVRETA	2,675	V	LIVRETA	1,400	A-1	101,21	334,75	
AQUITANIS	2004	X CDC	Logts soc.	CDC	92 388,00	78 501,05	33,83	A	V	LIVRETA	2,468	V	LIVRETA	1,500	A-1	1 177,52	1 786,83	
AQUITANIS	2004	X CDC	Logts soc.	CDC	283 933,00	242 118,90	34,33	A	V	LIVRETA	2,362	V	LIVRETA	1,500	A-1	3 631,78	5 310,55	
AQUITANIS	2004	X CDC	Logts soc.	CDC	161 709,00	139 145,12	34,08	A	V	LIVRETA	2,423	V	LIVRETA	1,500	A-1	1 925,96	3 051,95	
AQUITANIS	2004	X CDC	Logts soc.	CDC	167 340,00	140 440,78	34,08	A	V	LIVRETA	1,907	V	LIVRETA	1,200	A-1	1 685,29	3 252,44	
AQUITANIS	2004	X CDC	Logts soc.	CDC	19 055,00	16 396,19	34,08	A	V	LIVRETA	2,423	V	LIVRETA	1,500	A-1	226,95	359,63	
AQUITANIS	2004	X CDC	Logts soc.	CDC	4 633 215,00	2 833 263,07	14,92	A	V	LIVRETA	2,927	V	LIVRETA	1,500	A-1	42 498,95	195 839,03	
AQUITANIS	2005	X CDC	Logts soc.	CDC	618 223,00	428 690,71	20,33	A	V	LIVRETA	1,474	V	LIVRETA	0,750	A-1	3 215,18	18 924,73	
AQUITANIS	2005	X CDC	Logts soc.	CDC	249 354,00	206 551,78	35,33	A	V	LIVRETA	1,307	V	LIVRETA	0,750	A-1	1 549,14	5 019,15	
AQUITANIS	2020	X CDC	Logts soc.	CDC	741 355,00	741 355,00	39,58	A	V	LIVRETA	0,300	V	LIVRETA	0,300	A-1	2 224,06	17 471,84	
AQUITANIS	2020	X CDC	Logts soc.	CDC	380 477,00	380 477,00	49,58	A	V	LIVRETA	0,300	V	LIVRETA	0,300	A-1	1 141,43	7 064,48	
AQUITANIS	2020	X CDC	Logts soc.	CDC	1 393 905,00	1 393 905,00	39,58	A	V	LIVRETA	1,100	V	LIVRETA	1,100	A-1	15 332,95	27 929,83	
AQUITANIS	2020	X CDC	Logts soc.	CDC	753 332,00	753 332,00	49,58	A	V	LIVRETA	1,100	V	LIVRETA	1,100	A-1	8 286,65	11 381,89	
AQUITANIS	2005	X CDC	Logts soc.	CDC	12 553,00	9 114,42	24,17	A	V	LIVRETA	2,078	F	FIXE	0,840	A-1	76,56	329,16	
AQUITANIS	2005	X CDC	Logts soc.	CDC	123 253,00	104 451,73	34,92	A	V	LIVRETA	1,860	V	LIVRETA	1,150	A-1	1 201,19	2 440,82	
AQUITANIS	2005	X CDC	Logts soc.	CDC	7 961,00	5 780,29	24,17	A	V	LIVRETA	2,077	F	FIXE	0,840	A-1	48,55	208,75	
AQUITANIS	2005	X CDC	Logts soc.	CDC	96 252,00	81 569,49	34,83	A	V	LIVRETA	1,859	V	LIVRETA	1,150	A-1	938,05	1 906,11	
AQUITANIS	2005	X CDC	Logts soc.	CDC	277 001,00	245 194,67	35,83	A	V	LIVRETA	2,228	V	LIVRETA	1,500	A-1	3 677,92	5 186,45	
AQUITANIS	2005	X CDC	Logts soc.	CDC	536 120,00	483 894,58	35,83	A	V	LIVRETA	2,224	V	LIVRETA	1,500	A-1	7 258,42	10 235,53	
AQUITANIS	2005	X CDC	Logts soc.	CDC	1 231 294,00	936 185,17	24,17	A	V	LIVRETA	1,747	F	FIXE	0,840	A-1	7 863,96	33 809,43	
AQUITANIS	2005	X CDC	Logts soc.	CDC	232 723,00	202 914,20	35,92	A	V	LIVRETA	1,576	V	LIVRETA	1,000	A-1	2 029,14	4 710,52	
AQUITANIS	2005	X CDC	Logts soc.	CDC	396 339,00	358 856,86	35,92	A	V	LIVRETA	2,223	V	LIVRETA	1,500	A-1	5 382,85	7 590,68	
AQUITANIS	2005	X CDC	Logts soc.	CDC	630 434,00	481 637,46	24,17	A	V	LIVRETA	1,748	F	FIXE	0,840	A-1	4 045,75	17 393,88	
AQUITANIS	2006	X CDC	Logts soc.	CDC	2 125 243,00	1 582 191,83	24,17	A	V	LIVRETA	1,683	F	FIXE	0,840	A-1	13 290,41	57 139,35	
AQUITANIS	2006	X CDC	Logts soc.	CDC	307 637,00	268 390,45	36,17	A	V	LIVRETA	1,525	V	LIVRETA	1,000	A-1	2 683,90	6 030,21	
AQUITANIS	2006	X CDC	Logts soc.	CDC	927 165,00	690 251,83	24,17	A	V	LIVRETA	1,683	F	FIXE	0,840	A-1	5 798,12	24 927,78	
AQUITANIS	2006	X CDC	Logts soc.	CDC	308 308,00	268 975,87	36,17	A	V	LIVRETA	1,525	V	LIVRETA	1,000	A-1	2 689,76	6 043,36	
AQUITANIS	2006	X CDC	Logts soc.	CDC	12 920,00	9 212,07	24,17	A	V	LIVRETA	1,864	F	FIXE	0,840	A-1	77,38	332,69	
AQUITANIS	2006	X CDC	Logts soc.	CDC	90 460,00	77 006,56	35,17	A	V	LIVRETA	1,656	V	LIVRETA	1,000	A-1	770,07	1 787,65	

Désignation du bénéficiaire	Année de mobilisation et profil d'amortissement de l'emprunt (1)		Objet de l'emprunt garanti	Organisme prêteur ou chef de file	Montant initial	Capital restant dû au 01/01/N	Durée résiduelle	Périodicité des remboursements (2)	Taux initial			Taux à la date de vote du budget (6)			Catégorie d'emprunt (7)	Indices ou devises pouvant modifier l'emprunt	Annuité garantie au cours de l'exercice	
	Année	Profil							Taux (3)	Index (4)	Taux actuariel (5)	Taux (3)	Index (4)	Niveau de taux			En intérêts (8)	En capital
AQUITANIS	2006	X CDC	Logts soc.	CDC	697 707,00	514 304,33	24,17	A	V	LIVRETA	1,796	F	FIXE	0,840	A-1	4 320,16	18 573,61	
AQUITANIS	2006	X CDC	Logts soc.	CDC	103 656,00	87 597,50	35,42	A	V	LIVRETA	1,608	V	LIVRETA	1,000	A-1	875,97	2 033,52	
AQUITANIS	2005	X CDC	Logts soc.	CDC	1 356 684,00	976 697,27	24,17	A	V	LIVRETA	1,819	F	FIXE	0,840	A-1	8 204,26	35 272,49	
AQUITANIS	2005	X CDC	Logts soc.	CDC	576 508,00	495 521,70	35,00	A	V	LIVRETA	1,627	V	LIVRETA	1,250	A-1	6 194,02	10 983,40	
AQUITANIS	2006	X CDC	Logts soc.	CDC	118 698,00	100 552,17	35,50	A	V	LIVRETA	2,125	V	LIVRETA	1,400	A-1	1 407,73	2 167,23	
AQUITANIS	2006	X CDC	Logts soc.	CDC	1 875 273,00	1 453 480,73	24,17	A	V	LIVRETA	1,681	F	FIXE	0,840	A-1	12 209,24	52 491,07	
AQUITANIS	2006	X CDC	Logts soc.	CDC	375 519,00	328 187,15	36,25	A	V	LIVRETA	1,524	V	LIVRETA	1,000	A-1	3 281,87	7 373,73	
AQUITANIS	2006	X CDC	Logts soc.	CDC	8 137,00	6 042,08	24,17	A	V	LIVRETA	1,764	F	FIXE	0,840	A-1	50,75	218,21	
AQUITANIS	2006	X CDC	Logts soc.	CDC	101 520,00	86 421,69	35,25	A	V	LIVRETA	1,583	V	LIVRETA	1,000	A-1	864,22	2 006,22	
AQUITANIS	2006	X CDC	Logts soc.	CDC	69 443,00	60 027,46	35,75	A	V	LIVRETA	2,152	V	LIVRETA	1,400	A-1	840,38	1 293,79	
AQUITANIS	2006	X CDC	Logts soc.	CDC	66 157,00	48 764,20	24,17	A	V	LIVRETA	1,837	F	FIXE	0,840	A-1	409,62	1 761,07	
AQUITANIS	2006	X CDC	Logts soc.	CDC	26 750,00	22 594,98	35,75	A	V	LIVRETA	1,636	V	LIVRETA	1,000	A-1	225,95	524,53	
AQUITANIS	2020	X CDC	Logts soc.	CDC	551 190,00	551 190,00	39,58	A	V	LIVRETA	0,300	V	LIVRETA	0,300	A-1	1 653,57	12 990,13	
AQUITANIS	2020	X CDC	Logts soc.	CDC	112 746,00	112 746,00	49,58	A	V	LIVRETA	0,300	V	LIVRETA	0,300	A-1	338,24	2 093,40	
AQUITANIS	2020	X CDC	Logts soc.	CDC	739 909,00	739 909,00	39,58	A	V	LIVRETA	1,100	V	LIVRETA	1,100	A-1	8 139,00	14 825,63	
AQUITANIS	2020	X CDC	Logts soc.	CDC	238 211,00	238 211,00	49,58	A	V	LIVRETA	1,100	V	LIVRETA	1,100	A-1	2 620,32	3 599,07	
AQUITANIS	2007	X CDC	Logts soc.	CDC	253 905,00	214 736,58	36,25	A	V	LIVRETA	1,763	V	LIVRETA	1,150	A-1	2 469,47	4 689,07	
AQUITANIS	2007	X CDC	Logts soc.	CDC	282 988,00	232 068,60	36,25	A	V	LIVRETA	1,084	V	LIVRETA	0,500	A-1	1 160,34	5 725,46	
AQUITANIS	2007	X CDC	Logts soc.	CDC	71 569,00	50 052,65	21,25	A	V	LIVRETA	1,283	V	LIVRETA	0,500	A-1	250,26	2 157,96	
AQUITANIS	2007	X CDC	Logts soc.	CDC	418 697,00	357 592,65	36,50	A	V	LIVRETA	2,091	V	LIVRETA	1,400	A-1	5 006,30	7 442,68	
AQUITANIS	2007	X CDC	Logts soc.	CDC	5 405 534,00	4 562 605,15	36,58	A	V	LIVRETA	1,724	V	LIVRETA	1,150	A-1	52 469,96	99 630,76	
AQUITANIS	2007	X CDC	Logts soc.	CDC	113 958,00	79 463,24	21,58	A	V	LIVRETA	1,232	V	LIVRETA	0,500	A-1	397,32	3 425,96	
AQUITANIS	2007	X CDC	Logts soc.	CDC	46 211,00	37 799,81	36,58	A	V	LIVRETA	1,044	V	LIVRETA	0,500	A-1	189,00	932,57	
AQUITANIS	2007	X CDC	Logts soc.	CDC	294 974,00	238 780,37	36,58	A	V	LIVRETA	0,836	V	LIVRETA	0,300	A-1	716,34	6 111,64	
AQUITANIS	2007	X CDC	Logts soc.	CDC	320 655,00	221 102,12	21,58	A	V	LIVRETA	1,025	V	LIVRETA	0,300	A-1	663,31	9 737,15	
AQUITANIS	2008	X CDC	Logts soc.	CDC	2 594 050,00	566 965,25	2,08	A	V	LIVRETA	1,717	V	LIVRETA	0,550	A-1	3 118,31	187 952,78	
AQUITANIS	2007	X CDC	Logts soc.	CDC	8 520,00	5 870,72	21,92	A	V	LIVRETA	1,033	V	LIVRETA	0,300	A-1	17,61	258,54	
AQUITANIS	2007	X CDC	Logts soc.	CDC	1 267 425,00	1 064 496,19	37,00	A	V	LIVRETA	2,140	V	LIVRETA	1,500	A-1	13 370,27	20 987,75	
AQUITANIS	2007	X CDC	Logts soc.	CDC	201 448,00	166 877,02	37,00	A	V	LIVRETA	0,849	V	LIVRETA	0,550	A-1	917,82	3 960,59	
AQUITANIS	2008	X CDC	Logts soc.	CDC	143 800,00	101 590,16	22,33	A	V	LIVRETA	0,891	V	LIVRETA	0,300	A-1	304,77	4 272,95	
AQUITANIS	2008	X CDC	Logts soc.	CDC	408 561,00	350 998,99	37,58	A	V	LIVRETA	2,070	V	LIVRETA	1,500	A-1	5 264,98	6 920,35	
AQUITANIS	2008	X CDC	Logts soc.	CDC	9 077 294,00	6 298 034,37	17,58	A	V	LIVRETA	2,538	V	LIVRETA	1,500	A-1	94 470,52	307 380,49	
AQUITANIS	2008	X CDC	Logts soc.	CDC	8 818,00	6 606,99	27,58	A	V	LIVRETA	0,795	V	LIVRETA	0,300	A-1	19,82	226,55	
AQUITANIS	2008	X CDC	Logts soc.	CDC	96 823,00	78 622,51	37,58	A	V	LIVRETA	0,709	V	LIVRETA	0,300	A-1	235,87	1 956,42	
AQUITANIS	2008	X CDC	Logts soc.	CDC	2 099 502,00	1 733 653,06	37,58	A	V	LIVRETA	1,626	V	LIVRETA	1,300	A-1	22 537,49	35 567,75	
AQUITANIS	2008	X CDC	Logts soc.	CDC	7 699 340,00	6 223 039,59	29,17	A	V	LIVRETA	1,815	F	FIXE	1,000	A-1	62 230,40	178 900,64	
AQUITANIS	2008	X CDC	Logts soc.	CDC	3 784 716,00	2 956 109,43	29,17	A	V	LIVRETA	1,370	F	FIXE	1,000	A-1	29 561,09	84 982,57	
AQUITANIS	2008	X CDC	Logts soc.	CDC	699 276,00	453 953,01	37,58	A	V	LIVRETA	0,451	V	LIVRETA	0,950	A-1	4 312,55	9 975,36	
AQUITANIS	2008	X CDC	Logts soc.	CDC	3 634 554,00	2 877 580,39	27,58	A	V	LIVRETA	2,019	V	LIVRETA	1,400	A-1	40 286,13	84 648,99	
AQUITANIS	2008	X CDC	Logts soc.	CDC	947 559,00	810 052,55	37,58	A	V	LIVRETA	1,938	V	LIVRETA	1,400	A-1	11 340,74	16 292,65	
AQUITANIS	2008	X CDC	Logts soc.	CDC	219 075,00	54 280,59	2,92	A	V	LIVRETA	1,883	V	LIVRETA	0,750	A-1	407,10	17 958,51	
AQUITANIS	2008	X CDC	Logts soc.	CDC	1 185 646,20	658 296,31	8,67	A	F	FIXE	4,721	F	FIXE	4,720	A-1	31 071,59	58 655,68	
AQUITANIS	2008	X CDC	Logts soc.	CDC	1 412 643,97	784 330,32	8,67	A	F	FIXE	4,721	F	FIXE	4,720	A-1	37 020,39	69 885,60	

Désignation du bénéficiaire	Année de mobilisation et profil d'amortissement de l'emprunt (1)		Objet de l'emprunt garanti	Organisme prêteur ou chef de file	Montant initial	Capital restant dû au 01/01/N	Durée résiduelle	Périodicité des remboursements (2)	Taux initial			Taux à la date de vote du budget (6)			Catégorie d'emprunt (7)	Indices ou devises pouvant modifier l'emprunt	Annuité garantie au cours de l'exercice	
	Année	Profil							Taux (3)	Index (4)	Taux actuariel (5)	Taux (3)	Index (4)	Niveau de taux			En intérêts (8)	En capital
AQUITANIS	2008	X CDC	Logts soc.	CDC	7 296 853,07	4 234 196,13	9,67	A	F	FIXE	4,931	F	FIXE	4,720	A-1	215 812,77	331 952,62	
AQUITANIS	2008	X CDC	Logts soc.	CDC	1 866 602,65	954 361,37	7,67	A	F	FIXE	4,746	F	FIXE	4,720	A-1	46 772,32	98 875,22	
AQUITANIS	2008	X CDC	Logts soc.	CDC	1 603 444,68	819 813,29	7,67	A	F	FIXE	4,746	F	FIXE	4,720	A-1	40 178,25	84 935,56	
AQUITANIS	2008	X CDC	Logts soc.	CDC	264 751,66	181 398,65	12,58	A	F	FIXE	4,721	F	FIXE	4,720	A-1	8 562,02	9 698,02	
AQUITANIS	2008	X CDC	Logts soc.	CDC	259 095,16	150 346,97	9,67	A	F	FIXE	4,931	F	FIXE	4,720	A-1	7 663,03	11 786,91	
AQUITANIS	2008	X CDC	Logts soc.	CDC	3 221 248,35	1 869 216,37	9,67	A	F	FIXE	4,931	F	FIXE	4,720	A-1	95 272,10	146 542,88	
AQUITANIS	2008	X CDC	Logts soc.	CDC	715 524,42	397 274,56	8,83	A	F	FIXE	4,721	F	FIXE	4,720	A-1	18 751,36	35 398,06	
AQUITANIS	2008	X CDC	Logts soc.	CDC	921 178,73	541 999,38	8,08	A	F	FIXE	4,721	F	FIXE	4,720	A-1	25 582,37	46 982,56	
AQUITANIS	2008	X CDC	Logts soc.	CDC	270 317,36	170 966,89	10,00	A	F	FIXE	4,721	F	FIXE	4,720	A-1	8 069,64	11 738,31	
AQUITANIS	2008	X CDC	Logts soc.	CDC	512 968,32	335 509,73	10,33	A	F	FIXE	4,720	F	FIXE	4,720	A-1	15 836,06	22 218,76	
AQUITANIS	2008	X CDC	Logts soc.	CDC	334 201,99	208 285,51	9,50	A	F	FIXE	4,720	F	FIXE	4,720	A-1	9 831,08	15 697,98	
AQUITANIS	2008	X CDC	Logts soc.	CDC	482 904,24	300 961,61	9,25	A	F	FIXE	4,720	F	FIXE	4,720	A-1	14 205,39	22 682,75	
AQUITANIS	2008	X CDC	Logts soc.	CDC	850 653,36	530 154,80	9,50	A	F	FIXE	4,720	F	FIXE	4,720	A-1	25 023,31	39 956,49	
AQUITANIS	2008	X CDC	Logts soc.	CDC	2 969 396,91	1 787 846,27	9,00	A	F	FIXE	4,721	F	FIXE	4,720	A-1	84 386,34	139 173,19	
AQUITANIS	2008	X CDC	Logts soc.	CDC	138 561,16	90 626,67	10,33	A	F	FIXE	4,720	F	FIXE	4,720	A-1	4 277,58	6 001,65	
AQUITANIS	2008	X CDC	Logts soc.	CDC	223 026,18	143 591,34	10,75	A	F	FIXE	4,720	F	FIXE	4,720	A-1	6 777,51	9 495,56	
AQUITANIS	2008	X CDC	Logts soc.	CDC	2 455 706,18	1 581 061,80	10,75	A	F	FIXE	4,720	F	FIXE	4,720	A-1	74 626,12	104 554,10	
AQUITANIS	2008	X CDC	Logts soc.	CDC	242 755,13	148 468,79	9,83	A	F	FIXE	4,720	F	FIXE	4,720	A-1	7 007,73	11 189,73	
AQUITANIS	2008	X CDC	Logts soc.	CDC	476 986,29	326 814,40	12,58	A	F	FIXE	4,721	F	FIXE	4,720	A-1	15 425,64	17 472,31	
AQUITANIS	2008	X CDC	Logts soc.	CDC	679 262,33	439 523,06	11,75	A	F	FIXE	4,721	F	FIXE	4,720	A-1	20 745,49	26 865,87	
AQUITANIS	2008	X CDC	Logts soc.	CDC	713 106,10	441 379,64	10,67	A	F	FIXE	4,720	F	FIXE	4,720	A-1	20 833,12	30 346,79	
AQUITANIS	2008	X CDC	Logts soc.	CDC	1 613 699,11	998 805,01	10,67	A	F	FIXE	4,720	F	FIXE	4,720	A-1	47 143,60	68 672,24	
AQUITANIS	2008	X CDC	Logts soc.	CDC	2 038 831,21	1 469 927,39	12,08	A	F	FIXE	4,721	F	FIXE	4,720	A-1	69 380,57	74 751,09	
AQUITANIS	2009	X CDC	Logts soc.	CDC	278 447,00	226 235,94	38,08	A	V	LIVRETA	0,334	V	LIVRETA	0,000	A-1	0,00	5 800,92	
AQUITANIS	2009	X CDC	Logts soc.	CDC	28 366,00	28 878,81	23,08	A	V	LIVRETA	0,463	V	LIVRETA	0,000	A-1	0,00	1 203,28	
AQUITANIS	2009	X CDC	Logts soc.	CDC	1 022 930,00	495 059,09	38,25	A	V	LIVRETA	-0,214	V	LIVRETA	1,500	A-1	7 425,89	9 433,16	
AQUITANIS	2009	X CDC	Logts soc.	CDC	5 826 911,00	4 096 527,69	18,25	A	V	LIVRETA	2,034	V	LIVRETA	1,400	A-1	57 351,39	189 697,78	
AQUITANIS	2009	X CDC	Logts soc.	CDC	2 710 018,00	2 075 451,74	38,42	A	V	LIVRETA	0,653	V	LIVRETA	0,750	A-1	15 565,89	46 010,55	
AQUITANIS	2009	X CDC	Logts soc.	CDC	18 630 942,00	14 696 860,85	28,42	A	V	LIVRETA	1,090	V	LIVRETA	0,750	A-1	110 226,46	455 562,01	
AQUITANIS	2009	X CDC	Logts soc.	CDC	4 198 703,00	3 488 412,60	29,17	A	V	LIVRETA	1,502	F	FIXE	1,000	A-1	34 884,13	100 285,28	
AQUITANIS	2009	X CDC	Logts soc.	CDC	487 230,00	422 673,67	38,58	A	V	LIVRETA	1,441	V	LIVRETA	1,100	A-1	4 649,41	8 737,39	
AQUITANIS	2009	X CDC	Logts soc.	CDC	2 787 995,00	2 241 910,39	28,83	A	V	LIVRETA	1,119	V	LIVRETA	0,750	A-1	16 814,33	69 493,02	
AQUITANIS	2009	X CDC	Logts soc.	CDC	67 090,00	49 907,33	23,83	A	V	LIVRETA	0,707	V	LIVRETA	0,300	A-1	149,72	2 008,63	
AQUITANIS	2009	X CDC	Logts soc.	CDC	703 269,00	594 842,49	38,83	A	V	LIVRETA	0,599	V	LIVRETA	0,300	A-1	1 784,53	14 400,34	
AQUITANIS	2009	X CDC	Logts soc.	CDC	1 109 619,00	959 112,33	38,83	A	V	LIVRETA	1,057	V	LIVRETA	0,750	A-1	7 193,34	21 262,50	
AQUITANIS	2010	X CDC	Logts soc.	CDC	240 150,00	193 460,33	29,17	A	V	LIVRETA	0,542	V	LIVRETA	0,200	A-1	386,92	6 263,60	
AQUITANIS	2009	X CDC	Logts soc.	CDC	6 024 442,00	4 987 690,27	29,00	A	V	LIVRETA	1,069	V	LIVRETA	1,000	A-1	49 876,90	143 255,76	
AQUITANIS	2009	X CDC	Logts soc.	CDC	1 370 970,00	1 209 726,88	39,00	A	V	LIVRETA	1,016	V	LIVRETA	1,000	A-1	12 097,27	24 712,70	
AQUITANIS	2010	X CDC	Logts soc.	CDC	1 618 404,00	1 370 320,59	29,17	A	V	LIVRETA	1,457	F	FIXE	1,000	A-1	13 703,21	39 394,13	
AQUITANIS	2010	X CDC	Logts soc.	CDC	673 367,00	512 833,38	19,25	A	V	LIVRETA	2,079	V	LIVRETA	1,400	A-1	7 179,67	22 397,06	
AQUITANIS	2010	X CDC	Logts soc.	CDC	2 156 809,00	1 702 112,64	24,17	A	V	LIVRETA	1,529	F	FIXE	0,840	A-1	14 297,75	61 470,17	
AQUITANIS	2010	X CDC	Logts soc.	CDC	1 921 028,00	1 557 611,82	29,17	A	V	LIVRETA	1,216	F	FIXE	1,000	A-1	15 576,12	44 778,40	
AQUITANIS	2010	X CDC	Logts soc.	CDC	237 092,00	188 165,64	29,42	A	V	LIVRETA	0,542	V	LIVRETA	0,200	A-1	376,33	6 092,17	

Désignation du bénéficiaire	Année de mobilisation et profil d'amortissement de l'emprunt (1)		Objet de l'emprunt garanti	Organisme prêteur ou chef de file	Montant initial	Capital restant dû au 01/01/N	Durée résiduelle	Périodicité des remboursements (2)	Taux initial			Taux à la date de vote du budget (6)			Catégorie d'emprunt (7)	Indices ou devises pouvant modifier l'emprunt	Annuité garantie au cours de l'exercice	
	Année	Profil							Taux (3)	Index (4)	Taux actuariel (5)	Taux (3)	Index (4)	Niveau de taux			En intérêts (8)	En capital
AQUITANIS	2010	X CDC	Logts soc.	CDC	701 147,00	626 025,91	39,42	A	V	LIVRETA	1,392	V	LIVRETA	1,100	A-1	6 886,29	12 543,74	
AQUITANIS	2010	X CDC	Logts soc.	CDC	4 799 568,00	4 131 445,49	29,17	A	V	LIVRETA	1,450	F	FIXE	1,000	A-1	41 314,45	118 771,27	
AQUITANIS	2010	X CDC	Logts soc.	CDC	547 267,00	440 868,03	29,42	A	V	LIVRETA	0,541	V	LIVRETA	0,200	A-1	881,74	14 273,82	
AQUITANIS	2010	X CDC	Logts soc.	CDC	677 586,00	604 989,22	39,42	A	V	LIVRETA	1,392	V	LIVRETA	1,100	A-1	6 654,88	12 122,23	
AQUITANIS	2010	X CDC	Logts soc.	CDC	1 140 664,00	981 878,18	29,17	A	V	LIVRETA	1,450	F	FIXE	1,000	A-1	9 818,77	28 227,15	
AQUITANIS	2010	X CDC	Logts soc.	CDC	112 708,00	90 795,45	29,42	A	V	LIVRETA	0,541	V	LIVRETA	0,200	A-1	181,59	2 939,65	
AQUITANIS	2010	X CDC	Logts soc.	CDC	261 093,00	185 027,22	39,42	A	V	LIVRETA	0,499	V	LIVRETA	1,100	A-1	2 035,30	3 707,41	
AQUITANIS	2010	X CDC	Logts soc.	CDC	451 757,00	301 519,38	29,17	A	V	LIVRETA	0,280	F	FIXE	1,000	A-1	3 015,19	8 668,12	
AQUITANIS	2010	X CDC	Logts soc.	CDC	58 687,00	47 277,13	29,42	A	V	LIVRETA	0,541	V	LIVRETA	0,200	A-1	94,55	1 530,68	
AQUITANIS	2010	X CDC	Logts soc.	CDC	177 110,00	158 134,41	39,42	A	V	LIVRETA	1,392	V	LIVRETA	1,100	A-1	1 739,48	3 168,55	
AQUITANIS	2010	X CDC	Logts soc.	CDC	1 467 097,00	1 262 870,16	29,17	A	V	LIVRETA	1,416	F	FIXE	1,000	A-1	12 628,70	36 305,14	
AQUITANIS	2010	X CDC	Logts soc.	CDC	146 056,00	117 659,96	29,50	A	V	LIVRETA	0,524	V	LIVRETA	0,200	A-1	235,32	3 809,43	
AQUITANIS	2010	X CDC	Logts soc.	CDC	253 129,00	226 008,68	39,50	A	V	LIVRETA	1,365	V	LIVRETA	1,100	A-1	2 486,10	4 528,56	
AQUITANIS	2010	X CDC	Logts soc.	CDC	309 858,00	250 782,86	29,50	A	V	LIVRETA	0,624	V	LIVRETA	0,300	A-1	752,35	8 001,42	
AQUITANIS	2010	X CDC	Logts soc.	CDC	38 017,00	30 625,80	29,50	A	V	LIVRETA	0,524	V	LIVRETA	0,200	A-1	61,25	991,56	
AQUITANIS	2010	X CDC	Logts soc.	CDC	51 981,00	44 864,29	39,50	A	V	LIVRETA	0,566	V	LIVRETA	0,300	A-1	134,59	1 057,34	
AQUITANIS	2010	X CDC	Logts soc.	CDC	149 102,00	120 675,36	29,50	A	V	LIVRETA	0,637	V	LIVRETA	0,300	A-1	362,03	3 850,24	
AQUITANIS	2010	X CDC	Logts soc.	CDC	24 160,00	19 462,84	29,50	A	V	LIVRETA	0,536	V	LIVRETA	0,200	A-1	38,93	630,14	
AQUITANIS	2010	X CDC	Logts soc.	CDC	47 358,00	40 874,21	39,50	A	V	LIVRETA	0,577	V	LIVRETA	0,300	A-1	122,62	963,30	
AQUITANIS	2010	X CDC	Logts soc.	CDC	278 901,00	224 677,41	29,50	A	V	LIVRETA	0,536	V	LIVRETA	0,200	A-1	449,35	7 274,31	
AQUITANIS	2010	X CDC	Logts soc.	CDC	1 000 000,00	817 278,52	29,92	A	V	LIVRETA	1,454	V	LIVRETA	1,100	A-1	8 990,06	23 142,59	
AQUITANIS	2011	X CDC	Logts soc.	CDC	173 967,00	149 103,43	40,08	A	V	LIVRETA	0,551	V	LIVRETA	0,300	A-1	447,31	3 423,04	
AQUITANIS	2011	X CDC	Logts soc.	CDC	14 732,00	11 452,76	25,08	A	V	LIVRETA	0,644	V	LIVRETA	0,300	A-1	34,36	424,19	
AQUITANIS	2011	X CDC	Logts soc.	CDC	62 432,00	49 073,74	25,17	A	V	LIVRETA	0,660	V	LIVRETA	0,300	A-1	147,22	1 817,63	
AQUITANIS	2011	X CDC	Logts soc.	CDC	205 500,00	178 168,30	40,17	A	V	LIVRETA	0,562	V	LIVRETA	0,300	A-1	534,50	4 090,30	
AQUITANIS	2011	X CDC	Logts soc.	CDC	2 071 555,00	1 698 337,74	30,17	A	V	LIVRETA	0,620	V	LIVRETA	0,300	A-1	5 095,01	52 359,14	
AQUITANIS	2011	X CDC	Logts soc.	CDC	1 053 181,00	913 106,87	40,17	A	V	LIVRETA	0,562	V	LIVRETA	0,300	A-1	2 739,32	20 962,66	
AQUITANIS	2011	X CDC	Logts soc.	CDC	312 880,00	256 510,63	30,17	A	V	LIVRETA	0,620	V	LIVRETA	0,300	A-1	769,53	7 908,13	
AQUITANIS	2011	X CDC	Logts soc.	CDC	97 206,00	84 277,49	40,17	A	V	LIVRETA	0,562	V	LIVRETA	0,300	A-1	252,83	1 934,80	
AQUITANIS	2011	X CDC	Logts soc.	CDC	532 435,00	483 066,04	40,25	A	V	LIVRETA	1,842	V	LIVRETA	1,500	A-1	7 245,99	8 613,58	
AQUITANIS	2011	X CDC	Logts soc.	CDC	2 016 905,00	1 728 701,09	30,25	A	V	LIVRETA	1,769	V	LIVRETA	1,400	A-1	24 201,82	44 919,64	
AQUITANIS	2011	X CDC	Logts soc.	CDC	1 940 727,00	1 640 300,58	30,25	A	V	LIVRETA	1,361	V	LIVRETA	1,100	A-1	18 043,31	44 690,71	
AQUITANIS	2011	X CDC	Logts soc.	CDC	231 658,00	206 778,33	40,25	A	V	LIVRETA	1,318	V	LIVRETA	1,100	A-1	2 274,56	4 018,52	
AQUITANIS	2011	X CDC	Logts soc.	CDC	272 377,00	223 304,81	30,25	A	V	LIVRETA	0,596	V	LIVRETA	0,300	A-1	669,91	6 884,41	
AQUITANIS	2011	X CDC	Logts soc.	CDC	32 552,00	28 222,56	40,25	A	V	LIVRETA	0,524	V	LIVRETA	0,300	A-1	84,67	647,92	
AQUITANIS	2011	X CDC	Logts soc.	CDC	764 625,00	701 197,54	42,25	A	V	LIVRETA	1,653	V	LIVRETA	1,500	A-1	10 517,96	11 727,29	
AQUITANIS	2011	X CDC	Logts soc.	CDC	2 092 102,00	1 839 471,67	32,25	A	V	LIVRETA	1,552	V	LIVRETA	1,400	A-1	25 752,60	44 235,72	
AQUITANIS	2011	X CDC	Logts soc.	CDC	395 156,00	362 376,87	42,25	A	V	LIVRETA	1,653	V	LIVRETA	1,500	A-1	5 435,65	6 060,63	
AQUITANIS	2011	X CDC	Logts soc.	CDC	2 705 241,00	2 286 467,09	30,25	A	V	LIVRETA	1,401	V	LIVRETA	1,100	A-1	25 151,14	62 295,81	
AQUITANIS	2011	X CDC	Logts soc.	CDC	1 069 221,00	954 388,56	40,25	A	V	LIVRETA	1,351	V	LIVRETA	1,100	A-1	10 498,27	18 547,53	
AQUITANIS	2011	X CDC	Logts soc.	CDC	263 502,00	216 028,74	30,25	A	V	LIVRETA	0,600	V	LIVRETA	0,300	A-1	648,09	6 660,08	
AQUITANIS	2011	X CDC	Logts soc.	CDC	100 945,00	87 519,23	40,25	A	V	LIVRETA	0,546	V	LIVRETA	0,300	A-1	262,56	2 009,22	
AQUITANIS	2011	X CDC	Logts soc.	CDC	47 199,00	36 944,83	25,42	A	V	LIVRETA	0,651	V	LIVRETA	0,300	A-1	110,83	1 368,39	

Désignation du bénéficiaire	Année de mobilisation et profil d'amortissement de l'emprunt (1)		Objet de l'emprunt garanti	Organisme prêteur ou chef de file	Montant initial	Capital restant dû au 01/01/N	Durée résiduelle	Périodicité des remboursements (2)	Taux initial			Taux à la date de vote du budget (6)			Catégorie d'emprunt (7)	Indices ou devises pouvant modifier l'emprunt	Annuité garantie au cours de l'exercice	
	Année	Profil							Taux (3)	Index (4)	Taux actuariel (5)	Taux (3)	Index (4)	Niveau de taux			En intérêts (8)	En capital
AQUITANIS	2011	X CDC	Logts soc.	CDC	389 666,00	336 355,50	40,42	A	V	LIVRETA	0,556	V	LIVRETA	0,300	A-1	1 009,07	7 721,88	
AQUITANIS	2011	X CDC	Logts soc.	CDC	51 095,00	39 994,42	25,42	A	V	LIVRETA	0,651	V	LIVRETA	0,300	A-1	119,98	1 481,34	
AQUITANIS	2011	X CDC	Logts soc.	CDC	336 716,00	290 649,64	40,42	A	V	LIVRETA	0,556	V	LIVRETA	0,300	A-1	871,95	6 672,59	
AQUITANIS	2011	X CDC	Logts soc.	CDC	1 093 714,00	935 068,32	29,17	A	V	LIVRETA	1,146	F	FIXE	1,000	A-1	9 350,68	26 881,45	
AQUITANIS	2011	X CDC	Logts soc.	CDC	562 644,00	498 392,99	40,67	A	V	LIVRETA	1,304	V	LIVRETA	1,100	A-1	5 482,32	9 685,74	
AQUITANIS	2011	X CDC	Logts soc.	CDC	870 907,00	702 823,84	30,67	A	V	LIVRETA	0,351	V	LIVRETA	0,100	A-1	702,82	22 333,48	
AQUITANIS	2011	X CDC	Logts soc.	CDC	414 157,00	356 340,18	40,67	A	V	LIVRETA	0,505	V	LIVRETA	0,300	A-1	1 069,02	8 180,68	
AQUITANIS	2011	X CDC	Logts soc.	CDC	863 088,00	737 895,12	29,17	A	V	LIVRETA	1,146	F	FIXE	1,000	A-1	7 378,95	21 213,09	
AQUITANIS	2011	X CDC	Logts soc.	CDC	356 453,00	315 747,95	40,67	A	V	LIVRETA	1,304	V	LIVRETA	1,100	A-1	3 473,23	6 136,22	
AQUITANIS	2011	X CDC	Logts soc.	CDC	308 654,00	249 084,44	30,67	A	V	LIVRETA	0,351	V	LIVRETA	0,100	A-1	249,08	7 915,10	
AQUITANIS	2011	X CDC	Logts soc.	CDC	124 041,00	106 724,70	40,67	A	V	LIVRETA	0,505	V	LIVRETA	0,300	A-1	320,17	2 450,14	
AQUITANIS	2011	X CDC	Logts soc.	CDC	10 910 470,00	8 617 217,70	29,17	A	V	LIVRETA	1,024	F	FIXE	1,000	A-1	86 172,18	247 728,75	
AQUITANIS	2011	X CDC	Logts soc.	CDC	2 121 498,00	1 879 233,97	40,67	A	V	LIVRETA	1,336	V	LIVRETA	1,100	A-1	20 671,57	36 520,91	
AQUITANIS	1979	X CDC	Logts soc.	CDC	93 725,66	10 606,16	3,82	A	F	FIXE	0,900	F	FIXE	1,000	A-1	106,06	2 612,12	
AQUITANIS	1979	X CDC	Logts soc.	CDC	14 253,98	1 612,92	3,82	A	F	FIXE	0,891	F	FIXE	1,000	A-1	16,13	397,26	
AQUITANIS	2011	X CDC	Logts soc.	CDC	251 363,00	215 622,86	40,92	A	V	LIVRETA	0,531	V	LIVRETA	0,300	A-1	646,87	4 950,16	
AQUITANIS	2011	X CDC	Logts soc.	CDC	119 517,00	92 969,00	25,92	A	V	LIVRETA	0,619	V	LIVRETA	0,300	A-1	278,91	3 443,45	
AQUITANIS	2011	X CDC	Logts soc.	CDC	530 888,00	468 727,23	40,92	A	V	LIVRETA	1,345	V	LIVRETA	1,100	A-1	5 156,00	9 109,21	
AQUITANIS	2012	X CDC	Logts soc.	CDC	1 934 509,00	1 510 964,52	34,17	A	V	LIVRETA	0,504	V	LIVRETA	1,100	A-1	16 552,48	0,00	
AQUITANIS	2012	X CDC	Logts soc.	CDC	789 928,00	722 642,19	43,33	A	V	LIVRETA	1,095	V	LIVRETA	1,100	A-1	7 949,06	12 856,96	
AQUITANIS	2012	X CDC	Logts soc.	CDC	1 594 452,00	1 424 391,26	33,33	A	V	LIVRETA	1,542	V	LIVRETA	1,400	A-1	19 941,48	32 998,31	
AQUITANIS	2012	X CDC	Logts soc.	CDC	932 834,00	861 581,17	43,33	A	V	LIVRETA	1,552	V	LIVRETA	1,500	A-1	12 923,72	13 966,56	
AQUITANIS	2012	X CDC	Logts soc.	CDC	2 241 179,00	1 763 328,67	33,33	A	V	LIVRETA	1,497	V	LIVRETA	1,400	A-1	24 686,60	40 850,35	
AQUITANIS	2012	X CDC	Logts soc.	CDC	680 513,00	565 585,36	31,33	A	V	LIVRETA	0,548	V	LIVRETA	0,300	A-1	1 696,76	16 866,21	
AQUITANIS	2012	X CDC	Logts soc.	CDC	243 467,00	212 334,19	41,33	A	V	LIVRETA	0,503	V	LIVRETA	0,300	A-1	637,00	4 751,33	
AQUITANIS	2012	X CDC	Logts soc.	CDC	3 967 663,00	3 471 066,10	29,17	A	V	LIVRETA	1,356	F	FIXE	1,000	A-1	34 710,66	99 786,60	
AQUITANIS	2012	X CDC	Logts soc.	CDC	711 667,00	636 648,74	41,33	A	V	LIVRETA	1,313	V	LIVRETA	1,100	A-1	7 003,14	12 007,16	
AQUITANIS	2012	X CDC	Logts soc.	CDC	4 834 197,00	4 374 823,02	34,17	A	V	LIVRETA	1,094	V	LIVRETA	1,100	A-1	47 925,80	0,00	
AQUITANIS	2012	X CDC	Logts soc.	CDC	1 310 000,00	1 198 414,62	43,33	A	V	LIVRETA	1,095	V	LIVRETA	1,100	A-1	13 182,56	21 321,71	
AQUITANIS	2012	X CDC	Logts soc.	CDC	1 853 203,00	1 655 544,43	33,33	A	V	LIVRETA	1,542	V	LIVRETA	1,400	A-1	23 177,62	38 353,35	
AQUITANIS	2012	X CDC	Logts soc.	CDC	573 611,00	529 796,77	43,33	A	V	LIVRETA	1,552	V	LIVRETA	1,500	A-1	7 946,95	8 588,21	
AQUITANIS	2012	X CDC	Logts soc.	CDC	1 985 575,00	1 772 147,55	33,33	A	V	LIVRETA	1,497	V	LIVRETA	1,400	A-1	24 810,07	41 054,65	
AQUITANIS	2012	X CDC	Logts soc.	CDC	3 905 539,00	3 534 411,60	34,17	A	V	LIVRETA	1,094	V	LIVRETA	1,100	A-1	38 719,16	0,00	
AQUITANIS	2012	X CDC	Logts soc.	CDC	2 351 329,00	2 151 043,59	43,33	A	V	LIVRETA	1,095	V	LIVRETA	1,100	A-1	23 661,48	38 270,49	
AQUITANIS	2012	X CDC	Logts soc.	CDC	76 439,00	61 280,01	26,42	A	V	LIVRETA	0,582	V	LIVRETA	0,300	A-1	183,84	2 182,35	
AQUITANIS	2012	X CDC	Logts soc.	CDC	32 760,00	28 570,90	41,42	A	V	LIVRETA	0,505	V	LIVRETA	0,300	A-1	85,71	639,32	
AQUITANIS	2012	X CDC	Logts soc.	CDC	7 933,00	6 359,76	26,50	A	V	LIVRETA	0,588	V	LIVRETA	0,300	A-1	19,08	226,49	
AQUITANIS	2012	X CDC	Logts soc.	CDC	111 682,00	97 400,92	41,50	A	V	LIVRETA	0,509	V	LIVRETA	0,300	A-1	292,20	2 179,51	
AQUITANIS	2012	X CDC	Logts soc.	CDC	10 687,00	8 567,63	26,42	A	V	LIVRETA	0,582	V	LIVRETA	0,300	A-1	25,70	305,12	
AQUITANIS	2012	X CDC	Logts soc.	CDC	167 418,00	146 009,81	41,42	A	V	LIVRETA	0,505	V	LIVRETA	0,300	A-1	438,03	3 267,21	
AQUITANIS	2012	X CDC	Logts soc.	CDC	1 140 712,00	1 032 314,80	34,17	A	V	LIVRETA	1,094	V	LIVRETA	1,100	A-1	11 308,92	0,00	
AQUITANIS	2012	X CDC	Logts soc.	CDC	439 635,00	402 187,01	43,42	A	V	LIVRETA	1,096	V	LIVRETA	1,100	A-1	4 424,06	7 155,55	
AQUITANIS	2012	X CDC	Logts soc.	CDC	1 100 519,00	983 140,05	33,50	A	V	LIVRETA	1,540	V	LIVRETA	1,400	A-1	13 763,96	22 776,02	

Désignation du bénéficiaire	Année de mobilisation et profil d'amortissement de l'emprunt (1)		Objet de l'emprunt garanti	Organisme prêteur ou chef de file	Montant initial	Capital restant dû au 01/01/N	Durée résiduelle	Périodicité des remboursements (2)	Taux initial			Taux à la date de vote du budget (6)			Catégorie d'emprunt (7)	Indices ou devises pouvant modifier l'emprunt	Annuité garantie au cours de l'exercice	
	Année	Profil							Taux (3)	Index (4)	Taux actuariel (5)	Taux (3)	Index (4)	Niveau de taux			En intérêts (8)	En capital
AQUITANIS	2012	X CDC	Logts soc.	CDC	368 574,00	340 421,15	43,50	A	V	LIVRETA	1,551	V	LIVRETA	1,500	A-1	5 106,32	5 518,35	
AQUITANIS	2012	X CDC	Logts soc.	CDC	1 356 086,00	1 210 321,71	33,50	A	V	LIVRETA	1,496	V	LIVRETA	1,400	A-1	16 944,50	28 039,05	
AQUITANIS	2012	X CDC	Logts soc.	CDC	101 614,00	90 902,69	41,50	A	V	LIVRETA	1,285	V	LIVRETA	1,100	A-1	999,93	1 714,42	
AQUITANIS	2012	X CDC	Logts soc.	CDC	559 284,00	489 283,42	29,17	A	V	LIVRETA	1,323	F	FIXE	1,000	A-1	4 892,83	14 065,98	
AQUITANIS	2012	X CDC	Logts soc.	CDC	447 057,00	398 498,35	41,58	A	V	LIVRETA	1,265	V	LIVRETA	1,100	A-1	4 383,48	7 515,66	
AQUITANIS	2012	X CDC	Logts soc.	CDC	922 620,00	740 502,79	31,92	A	V	LIVRETA	0,377	V	LIVRETA	0,300	A-1	2 221,51	22 082,39	
AQUITANIS	2012	X CDC	Logts soc.	CDC	237 344,00	206 131,07	41,92	A	V	LIVRETA	0,468	V	LIVRETA	0,300	A-1	618,39	4 612,53	
AQUITANIS	2012	X CDC	Logts soc.	CDC	7 345 210,00	6 401 073,35	32,17	A	V	LIVRETA	1,315	V	LIVRETA	1,100	A-1	70 123,20	0,00	
AQUITANIS	2012	X CDC	Logts soc.	CDC	2 057 756,00	1 834 245,73	41,92	A	V	LIVRETA	1,278	V	LIVRETA	1,100	A-1	20 176,70	34 593,79	
AQUITANIS	2012	X CDC	Logts soc.	CDC	3 157 542,00	2 814 574,67	41,92	A	V	LIVRETA	1,278	V	LIVRETA	1,100	A-1	30 960,32	53 082,74	
AQUITANIS	2012	X CDC	Logts soc.	CDC	11 214 776,00	9 607 658,77	32,17	A	V	LIVRETA	1,315	V	LIVRETA	1,100	A-1	104 332,92	224 354,62	
AQUITANIS	2013	X CDC	Logts soc.	CDC	4 553 851,00	3 726 979,78	22,50	A	V	LIVRETA	1,854	V	LIVRETA	1,400	A-1	52 177,72	138 473,44	
AQUITANIS	2013	X CDC	Logts soc.	CDC	1 015 304,00	927 835,86	42,50	A	V	LIVRETA	1,790	V	LIVRETA	1,500	A-1	13 917,54	15 517,73	
AQUITANIS	2013	X CDC	Logts soc.	CDC	5 200 000,00	4 542 346,29	33,17	A	V	LIVRETA	1,258	V	LIVRETA	1,100	A-1	49 344,34	101 814,86	
AQUITANIS	2013	X CDC	Logts soc.	CDC	5 907 943,00	5 124 180,91	32,67	S	V	INFFRXT	1,998	V	LIVRETA	1,500	A-1	75 832,01	108 167,28	
AQUITANIS	2013	X CDC	Logts soc.	CDC	3 160 714,00	2 852 862,78	42,42	A	V	LIVRETA	1,240	V	LIVRETA	1,100	A-1	31 381,49	52 244,82	
AQUITANIS	2013	X CDC	Logts soc.	CDC	6 500 353,00	5 679 323,56	33,17	A	V	INFFRXT	2,003	V	LIVRETA	1,500	A-1	84 062,02	117 275,42	
AQUITANIS	2013	X CDC	Logts soc.	CDC	1 545 249,00	1 394 742,90	42,42	A	V	LIVRETA	1,240	V	LIVRETA	1,100	A-1	15 342,17	25 542,10	
AQUITANIS	2013	X CDC	Logts soc.	CDC	1 063 838,00	900 960,71	32,42	A	V	LIVRETA	0,464	V	LIVRETA	0,300	A-1	2 702,88	26 013,59	
AQUITANIS	2013	X CDC	Logts soc.	CDC	544 605,00	480 581,99	42,42	A	V	LIVRETA	0,434	V	LIVRETA	0,300	A-1	1 441,75	10 487,68	
AQUITANIS	2013	X CDC	Logts soc.	CDC	10 576 749,00	9 203 684,87	33,17	A	V	LIVRETA	1,218	V	LIVRETA	1,100	A-1	99 981,32	206 296,87	
AQUITANIS	2013	X CDC	Logts soc.	CDC	4 462 596,00	4 013 927,61	42,67	A	V	LIVRETA	1,198	V	LIVRETA	1,100	A-1	44 153,20	73 507,55	
AQUITANIS	2013	X CDC	Logts soc.	CDC	1 028 676,00	867 459,43	32,67	A	V	LIVRETA	0,416	V	LIVRETA	0,300	A-1	2 602,38	25 046,30	
AQUITANIS	2013	X CDC	Logts soc.	CDC	520 205,00	457 165,46	42,67	A	V	LIVRETA	0,395	V	LIVRETA	0,300	A-1	1 371,50	9 976,66	
AQUITANIS	2014	X CDC	Logts soc.	CDC	2 833 801,00	2 465 919,49	33,17	A	V	LIVRETA	1,206	V	LIVRETA	1,100	A-1	26 787,73	55 272,59	
AQUITANIS	2014	X CDC	Logts soc.	CDC	1 457 481,00	1 333 333,26	43,17	A	V	LIVRETA	1,188	V	LIVRETA	1,100	A-1	14 666,67	23 722,12	
AQUITANIS	2018	X CDC	Logts soc.	CDC	17 958,80	16 655,84	19,33	A	V	LIVRETA	1,298	V	LIVRETA	1,300	A-1	216,53	692,14	
AQUITANIS	2018	X CDC	Logts soc.	CDC	15 425,52	14 306,36	19,42	A	V	LIVRETA	1,300	V	LIVRETA	1,300	A-1	185,98	594,51	
AQUITANIS	2018	X CDC	Logts soc.	CDC	21 372,65	19 440,28	19,50	A	V	LIVRETA	1,308	V	LIVRETA	1,300	A-1	252,72	1 010,74	
AQUITANIS	2018	X CDC	Logts soc.	CDC	12 110,57	11 015,61	19,50	A	V	LIVRETA	1,308	V	LIVRETA	1,300	A-1	143,20	572,72	
AQUITANIS	2018	X CDC	Logts soc.	CDC	21 033,82	18 846,78	19,58	A	V	LIVRETA	1,304	V	LIVRETA	1,300	A-1	245,01	783,18	
AQUITANIS	2018	X CDC	Logts soc.	CDC	26 703,53	23 926,97	19,58	A	V	LIVRETA	1,304	V	LIVRETA	1,300	A-1	311,05	994,30	
AQUITANIS	2018	X CDC	Logts soc.	CDC	21 603,31	19 357,06	19,58	A	V	LIVRETA	1,304	V	LIVRETA	1,300	A-1	251,64	804,39	
AQUITANIS	2018	X CDC	Logts soc.	CDC	18 955,88	16 984,91	19,58	A	V	LIVRETA	1,304	V	LIVRETA	1,300	A-1	220,80	705,82	
AQUITANIS	2018	X CDC	Logts soc.	CDC	20 582,52	18 442,40	19,58	A	V	LIVRETA	1,304	V	LIVRETA	1,300	A-1	239,75	766,38	
AQUITANIS	2018	X CDC	Logts soc.	CDC	16 718,90	15 573,03	20,08	A	V	LIVRETA	1,294	V	LIVRETA	1,300	A-1	202,45	609,81	
AQUITANIS	2018	X CDC	Logts soc.	CDC	32 063,97	29 866,39	20,08	A	V	LIVRETA	1,294	V	LIVRETA	1,300	A-1	388,26	1 169,52	
AQUITANIS	2018	X CDC	Logts soc.	CDC	147 272,85	137 179,20	20,08	A	V	LIVRETA	1,294	V	LIVRETA	1,300	A-1	1 783,33	5 371,71	
AQUITANIS	2018	X CDC	Logts soc.	CDC	25 402,51	23 661,50	20,08	A	V	LIVRETA	1,294	V	LIVRETA	1,300	A-1	307,60	926,54	
AQUITANIS	2018	X CDC	Logts soc.	CDC	21 315,93	19 572,41	17,25	A	V	LIVRETA	1,290	V	LIVRETA	1,300	A-1	254,44	922,85	
AQUITANIS	2018	X CDC	Logts soc.	CDC	18 355,61	16 770,17	17,25	A	V	LIVRETA	1,291	V	LIVRETA	1,300	A-1	218,01	829,85	
AQUITANIS	2018	X CDC	Logts soc.	CDC	19 661,18	17 962,98	17,25	A	V	LIVRETA	1,291	V	LIVRETA	1,300	A-1	233,52	888,88	
AQUITANIS	2018	X CDC	Logts soc.	CDC	14 147,22	12 925,28	17,25	A	V	LIVRETA	1,291	V	LIVRETA	1,300	A-1	168,03	639,59	

Désignation du bénéficiaire	Année de mobilisation et profil d'amortissement de l'emprunt (1)		Objet de l'emprunt garanti	Organisme prêteur ou chef de file	Montant initial	Capital restant dû au 01/01/N	Durée résiduelle	Périodicité des remboursements (2)	Taux initial			Taux à la date de vote du budget (6)			Catégorie d'emprunt (7)	Indices ou devises pouvant modifier l'emprunt	Annuité garantie au cours de l'exercice	
	Année	Profil							Taux (3)	Index (4)	Taux actuariel (5)	Taux (3)	Index (4)	Niveau de taux			En intérêts (8)	En capital
AQUITANIS	2018	X CDC	Logts soc.	CDC	42 106,26	38 662,22	17,25	A	V	LIVRETA	1,290	V	LIVRETA	1,300	A-1	502,61	1 822,94	
AQUITANIS	2018	X CDC	Logts soc.	CDC	19 607,64	17 914,07	17,25	A	V	LIVRETA	1,291	V	LIVRETA	1,300	A-1	232,88	886,46	
AQUITANIS	2018	X CDC	Logts soc.	CDC	23 384,16	20 654,52	17,58	A	V	LIVRETA	1,299	V	LIVRETA	1,300	A-1	268,51	973,87	
AQUITANIS	2018	X CDC	Logts soc.	CDC	384 179,85	345 923,17	18,50	A	V	LIVRETA	1,307	V	LIVRETA	1,300	A-1	4 497,00	19 757,31	
AQUITANIS	2018	X CDC	Logts soc.	CDC	17 472,77	15 433,19	17,58	A	V	LIVRETA	1,299	V	LIVRETA	1,300	A-1	200,63	727,68	
AQUITANIS	2018	X CDC	Logts soc.	CDC	20 973,00	18 524,83	17,58	A	V	LIVRETA	1,299	V	LIVRETA	1,300	A-1	240,82	873,46	
AQUITANIS	2018	X CDC	Logts soc.	CDC	13 427,54	11 860,15	17,75	A	V	LIVRETA	1,303	V	LIVRETA	1,300	A-1	154,18	559,21	
AQUITANIS	2018	X CDC	Logts soc.	CDC	20 415,63	18 032,51	17,75	A	V	LIVRETA	1,303	V	LIVRETA	1,300	A-1	234,42	850,24	
AQUITANIS	2018	X CDC	Logts soc.	CDC	32 312,17	28 540,38	17,83	A	V	LIVRETA	1,305	V	LIVRETA	1,300	A-1	371,02	1 345,69	
AQUITANIS	2018	X CDC	Logts soc.	CDC	19 799,72	17 488,50	17,83	A	V	LIVRETA	1,305	V	LIVRETA	1,300	A-1	227,35	824,59	
AQUITANIS	2018	X CDC	Logts soc.	CDC	17 635,06	15 576,52	17,83	A	V	LIVRETA	1,305	V	LIVRETA	1,300	A-1	202,49	734,44	
AQUITANIS	2018	X CDC	Logts soc.	CDC	12 666,80	11 188,21	17,83	A	V	LIVRETA	1,305	V	LIVRETA	1,300	A-1	145,45	527,53	
AQUITANIS	2018	X CDC	Logts soc.	CDC	28 697,78	26 489,41	18,00	A	V	LIVRETA	1,309	V	LIVRETA	1,550	A-1	410,59	1 141,51	
AQUITANIS	2018	X CDC	Logts soc.	CDC	19 483,56	17 209,26	17,92	A	V	LIVRETA	1,307	V	LIVRETA	1,300	A-1	223,72	811,42	
AQUITANIS	2018	X CDC	Logts soc.	CDC	17 866,12	16 491,27	18,25	A	V	LIVRETA	1,293	V	LIVRETA	1,300	A-1	214,39	729,00	
AQUITANIS	2018	X CDC	Logts soc.	CDC	20 840,76	19 237,01	18,25	A	V	LIVRETA	1,293	V	LIVRETA	1,300	A-1	250,08	850,38	
AQUITANIS	2018	X CDC	Logts soc.	CDC	13 657,64	12 297,61	18,50	A	V	LIVRETA	1,307	V	LIVRETA	1,300	A-1	159,87	702,37	
AQUITANIS	2018	X CDC	Logts soc.	CDC	40 839,02	36 889,34	18,50	A	V	LIVRETA	1,627	V	LIVRETA	1,700	A-1	627,12	2 050,17	
AQUITANIS	2018	X CDC	Logts soc.	CDC	12 445,57	11 206,24	18,50	A	V	LIVRETA	1,307	V	LIVRETA	1,300	A-1	145,68	640,04	
AQUITANIS	2018	X CDC	Logts soc.	CDC	22 545,69	20 064,26	18,75	A	V	LIVRETA	1,305	V	LIVRETA	1,300	A-1	260,84	886,94	
AQUITANIS	2018	X CDC	Logts soc.	CDC	18 242,87	16 235,01	18,75	A	V	LIVRETA	1,305	V	LIVRETA	1,300	A-1	211,06	717,67	
AQUITANIS	2018	X CDC	Logts soc.	CDC	29 695,69	27 541,18	19,25	A	V	LIVRETA	1,296	V	LIVRETA	1,300	A-1	358,04	1 144,48	
AQUITANIS	2018	X CDC	Logts soc.	CDC	27 282,07	25 302,67	19,25	A	V	LIVRETA	1,296	V	LIVRETA	1,300	A-1	328,93	1 051,47	
AQUITANIS	2018	X CDC	Logts soc.	CDC	62 879,24	56 879,02	19,50	A	V	LIVRETA	1,310	V	LIVRETA	1,300	A-1	739,43	3 104,20	
AQUITANIS	2018	X CDC	Logts soc.	CDC	47 036,97	43 813,19	20,42	A	V	LIVRETA	1,302	V	LIVRETA	1,300	A-1	569,57	1 715,65	
AQUITANIS	2018	X CDC	Logts soc.	CDC	845 049,79	790 643,15	20,42	A	V	LIVRETA	1,708	V	LIVRETA	1,800	A-1	14 231,58	29 220,62	
AQUITANIS	2018	X CDC	Logts soc.	CDC	15 752,65	14 190,83	19,83	A	V	LIVRETA	1,630	V	LIVRETA	1,700	A-1	241,24	564,61	
AQUITANIS	2018	X CDC	Logts soc.	CDC	405 600,19	379 486,53	20,08	A	V	LIVRETA	1,698	V	LIVRETA	1,800	A-1	6 830,76	14 025,08	
AQUITANIS	2018	X CDC	Logts soc.	CDC	58 744,86	54 718,66	20,08	A	V	LIVRETA	1,294	V	LIVRETA	1,300	A-1	711,34	2 142,69	
AQUITANIS	2018	X CDC	Logts soc.	CDC	52 905,48	47 660,05	19,83	A	V	LIVRETA	1,630	V	LIVRETA	1,700	A-1	810,22	1 896,23	
AQUITANIS	2018	X CDC	Logts soc.	CDC	11 078,77	9 926,83	19,83	A	V	LIVRETA	1,309	V	LIVRETA	1,300	A-1	129,05	412,51	
AQUITANIS	2018	X CDC	Logts soc.	CDC	15 908,36	14 331,09	19,83	A	V	LIVRETA	1,630	V	LIVRETA	1,700	A-1	243,63	570,18	
AQUITANIS	2018	X CDC	Logts soc.	CDC	54 157,26	48 526,17	19,83	A	V	LIVRETA	1,309	V	LIVRETA	1,300	A-1	630,84	2 016,52	
AQUITANIS	2018	X CDC	Logts soc.	CDC	89 447,17	80 146,73	19,83	A	V	LIVRETA	1,309	V	LIVRETA	1,300	A-1	1 041,91	3 330,53	
AQUITANIS	2018	X CDC	Logts soc.	CDC	89 189,68	80 413,32	20,75	A	V	LIVRETA	1,309	V	LIVRETA	1,300	A-1	1 045,37	3 148,85	
AQUITANIS	2018	X CDC	Logts soc.	CDC	20 210,86	18 825,67	20,33	A	V	LIVRETA	1,300	V	LIVRETA	1,300	A-1	244,73	737,19	
AQUITANIS	2018	X CDC	Logts soc.	CDC	23 105,25	21 521,69	20,33	A	V	LIVRETA	1,300	V	LIVRETA	1,300	A-1	279,78	842,76	
AQUITANIS	2018	X CDC	Logts soc.	CDC	294 465,93	256 964,19	21,75	A	V	LIVRETA	1,319	V	LIVRETA	1,300	A-1	3 340,53	12 926,30	
AQUITANIS	2018	X CDC	Logts soc.	CDC	13 645,81	11 843,30	20,75	A	V	LIVRETA	1,318	V	LIVRETA	1,300	A-1	153,96	620,32	
AQUITANIS	2018	X CDC	Logts soc.	CDC	22 358,15	19 404,79	20,75	A	V	LIVRETA	1,318	V	LIVRETA	1,300	A-1	252,26	1 016,36	
AQUITANIS	2018	X CDC	Logts soc.	CDC	22 193,97	19 262,30	20,75	A	V	LIVRETA	1,318	V	LIVRETA	1,300	A-1	250,41	1 008,90	
AQUITANIS	2018	X CDC	Logts soc.	CDC	13 354,61	11 590,56	20,75	A	V	LIVRETA	1,318	V	LIVRETA	1,300	A-1	150,68	607,07	
AQUITANIS	2018	X CDC	Logts soc.	CDC	23 129,06	20 073,87	20,75	A	V	LIVRETA	1,318	V	LIVRETA	1,300	A-1	260,96	1 051,41	

Désignation du bénéficiaire	Année de mobilisation et profil d'amortissement de l'emprunt (1)		Objet de l'emprunt garanti	Organisme prêteur ou chef de file	Montant initial	Capital restant dû au 01/01/N	Durée résiduelle	Périodicité des remboursements (2)	Taux initial			Taux à la date de vote du budget (6)			Catégorie d'emprunt (7)	Indices ou devises pouvant modifier l'emprunt	Annuité garantie au cours de l'exercice	
	Année	Profil							Taux (3)	Index (4)	Taux actuariel (5)	Taux (3)	Index (4)	Niveau de taux			En intérêts (8)	En capital
AQUITANIS	2018	X CDC	Logts soc.	CDC	34 078,50	29 576,97	20,75	A	V	LIVRETA	1,318	V	LIVRETA	1,300	A-1	384,50	1 549,15	
AQUITANIS	2018	X CDC	Logts soc.	CDC	19 077,39	16 557,40	20,75	A	V	LIVRETA	1,318	V	LIVRETA	1,300	A-1	215,25	867,22	
AQUITANIS	2018	X CDC	Logts soc.	CDC	17 252,47	14 973,54	20,75	A	V	LIVRETA	1,318	V	LIVRETA	1,300	A-1	194,66	784,26	
AQUITANIS	2018	X CDC	Logts soc.	CDC	35 142,81	32 126,90	21,08	A	V	LIVRETA	1,303	V	LIVRETA	1,300	A-1	417,65	1 573,93	
AQUITANIS	2018	X CDC	Logts soc.	CDC	20 139,57	18 411,22	21,08	A	V	LIVRETA	1,303	V	LIVRETA	1,300	A-1	239,35	901,98	
AQUITANIS	2018	X CDC	Logts soc.	CDC	307 810,18	282 376,18	22,08	A	V	LIVRETA	1,305	V	LIVRETA	1,300	A-1	3 670,89	13 297,76	
AQUITANIS	2018	X CDC	Logts soc.	CDC	19 779,35	18 081,92	21,08	A	V	LIVRETA	1,303	V	LIVRETA	1,300	A-1	235,06	885,86	
AQUITANIS	2018	X CDC	Logts soc.	CDC	20 459,50	18 703,70	21,08	A	V	LIVRETA	1,303	V	LIVRETA	1,300	A-1	243,15	916,31	
AQUITANIS	2018	X CDC	Logts soc.	CDC	20 386,11	18 636,61	21,17	A	V	LIVRETA	1,305	V	LIVRETA	1,300	A-1	242,28	913,03	
AQUITANIS	2018	X CDC	Logts soc.	CDC	13 343,71	11 826,40	10,17	A	V	LIVRETA	1,869	V	LIVRETA	1,700	A-1	235,55	955,73	
AQUITANIS	2018	X CDC	Logts soc.	CDC	9 759,37	8 649,64	10,17	A	V	LIVRETA	1,869	V	LIVRETA	1,700	A-1	172,27	699,01	
AQUITANIS	2018	X CDC	Logts soc.	CDC	12 385,44	10 977,10	10,17	A	V	LIVRETA	1,869	V	LIVRETA	1,700	A-1	218,62	887,10	
AQUITANIS	2018	X CDC	Logts soc.	CDC	85 204,06	71 390,92	10,67	A	V	LIVRETA	2,004	V	LIVRETA	1,700	A-1	1 213,65	5 957,01	
AQUITANIS	2018	X CDC	Logts soc.	CDC	170 408,10	142 781,84	10,92	A	V	LIVRETA	2,005	V	LIVRETA	1,700	A-1	2 427,29	11 914,03	
AQUITANIS	2018	X CDC	Logts soc.	CDC	34 138,26	28 603,84	10,92	A	V	LIVRETA	2,005	V	LIVRETA	1,700	A-1	486,27	2 386,76	
AQUITANIS	2018	X CDC	Logts soc.	CDC	340 816,20	285 563,64	10,92	A	V	LIVRETA	2,005	V	LIVRETA	1,700	A-1	4 854,58	23 828,06	
AQUITANIS	2018	X CDC	Logts soc.	CDC	23 365,63	20 175,32	21,83	A	V	LIVRETA	1,237	V	LIVRETA	1,200	A-1	242,10	1 081,57	
AQUITANIS	2018	X CDC	Logts soc.	CDC	22 627,38	19 537,88	21,83	A	V	LIVRETA	1,237	V	LIVRETA	1,200	A-1	234,45	1 047,40	
AQUITANIS	2018	X CDC	Logts soc.	CDC	122 739,10	106 502,51	22,83	A	V	LIVRETA	1,236	V	LIVRETA	1,200	A-1	1 278,03	5 511,50	
AQUITANIS	2018	X CDC	Logts soc.	CDC	480 100,95	416 590,58	22,83	A	V	LIVRETA	1,237	V	LIVRETA	1,200	A-1	4 999,09	21 558,53	
AQUITANIS	2018	X CDC	Logts soc.	CDC	107 729,72	95 154,47	17,67	A	V	LIVRETA	1,301	V	LIVRETA	1,300	A-1	1 237,01	4 486,57	
AQUITANIS	2018	X CDC	Logts soc.	CDC	268 748,00	239 168,99	18,67	A	V	LIVRETA	1,303	V	LIVRETA	1,300	A-1	3 109,20	10 572,55	
AQUITANIS	2018	X CDC	Logts soc.	CDC	225 196,03	199 273,17	23,83	A	V	LIVRETA	1,676	V	LIVRETA	1,700	A-1	3 387,64	9 017,78	
AQUITANIS	2018	X CDC	Logts soc.	CDC	258 981,46	239 300,60	26,92	A	V	LIVRETA	1,676	V	LIVRETA	1,700	A-1	4 068,11	7 057,82	
AQUITANIS	2018	X CDC	Logts soc.	CDC	51 230,16	44 877,56	22,92	A	V	LIVRETA	1,237	V	LIVRETA	1,200	A-1	538,53	2 189,66	
AQUITANIS	2018	X CDC	Logts soc.	CDC	208 051,91	184 102,55	23,92	A	V	LIVRETA	1,678	V	LIVRETA	1,700	A-1	3 129,74	8 331,25	
AQUITANIS	2018	X CDC	Logts soc.	CDC	347 869,12	306 132,18	23,92	A	V	LIVRETA	1,236	V	LIVRETA	1,200	A-1	3 673,59	14 408,54	
AQUITANIS	2018	X CDC	Logts soc.	CDC	69 579,04	61 292,86	22,92	A	V	LIVRETA	1,672	V	LIVRETA	1,700	A-1	1 041,98	2 878,18	
AQUITANIS	2018	X CDC	Logts soc.	CDC	570 536,07	504 860,30	23,92	A	V	LIVRETA	1,678	V	LIVRETA	1,700	A-1	8 582,63	22 846,60	
AQUITANIS	2018	X CDC	Logts soc.	CDC	81 128,82	71 467,17	22,92	A	V	LIVRETA	1,672	V	LIVRETA	1,700	A-1	1 214,94	3 355,94	
AQUITANIS	2018	X CDC	Logts soc.	CDC	54 746,85	42 628,18	10,92	A	V	LIVRETA	1,462	V	LIVRETA	1,700	A-1	724,68	4 075,91	
AQUITANIS	2018	X CDC	Logts soc.	CDC	45 075,44	39 486,04	22,92	A	V	LIVRETA	1,237	V	LIVRETA	1,200	A-1	473,83	1 926,60	
AQUITANIS	2018	X CDC	Logts soc.	CDC	43 640,36	40 344,05	26,25	A	V	LIVRETA	1,223	V	LIVRETA	1,200	A-1	484,13	1 722,33	
AQUITANIS	2018	X CDC	Logts soc.	CDC	116 694,05	99 408,49	11,25	A	V	LIVRETA	1,456	V	LIVRETA	1,700	A-1	1 689,94	8 768,44	
AQUITANIS	2018	X CDC	Logts soc.	CDC	761 745,91	717 917,67	24,42	A	V	LIVRETA	1,657	V	LIVRETA	1,700	A-1	12 204,60	23 285,16	
AQUITANIS	2018	X CDC	Logts soc.	CDC	1 525 379,97	1 448 849,34	27,42	A	V	LIVRETA	1,670	V	LIVRETA	1,700	A-1	24 630,44	40 833,21	
AQUITANIS	2018	X CDC	Logts soc.	CDC	26 651,59	24 473,96	26,75	A	V	LIVRETA	1,227	V	LIVRETA	1,200	A-1	293,69	772,89	
AQUITANIS	2018	X CDC	Logts soc.	CDC	48 986,52	45 142,87	27,75	A	V	LIVRETA	1,227	V	LIVRETA	1,200	A-1	541,71	1 366,10	
AQUITANIS	2018	X CDC	Logts soc.	CDC	75 068,93	69 178,77	27,75	A	V	LIVRETA	1,227	V	LIVRETA	1,200	A-1	830,15	2 093,45	
AQUITANIS	2018	X CDC	Logts soc.	CDC	70 096,92	64 596,89	27,75	A	V	LIVRETA	1,227	V	LIVRETA	1,200	A-1	775,16	1 954,80	
AQUITANIS	2018	X CDC	Logts soc.	CDC	20 192,81	18 039,63	27,83	A	V	LIVRETA	1,233	V	LIVRETA	1,200	A-1	216,48	747,77	
AQUITANIS	2018	X CDC	Logts soc.	CDC	33 067,20	29 442,63	26,92	A	V	LIVRETA	1,235	V	LIVRETA	1,200	A-1	353,31	1 256,94	
AQUITANIS	2018	X CDC	Logts soc.	CDC	787 608,75	624 154,99	11,92	A	V	LIVRETA	1,504	V	LIVRETA	1,700	A-1	10 610,63	55 054,30	

Désignation du bénéficiaire	Année de mobilisation et profil d'amortissement de l'emprunt (1)		Objet de l'emprunt garanti	Organisme prêteur ou chef de file	Montant initial	Capital restant dû au 01/01/N	Durée résiduelle	Périodicité des remboursements (2)	Taux initial			Taux à la date de vote du budget (6)			Catégorie d'emprunt (7)	Indices ou devises pouvant modifier l'emprunt	Annuité garantie au cours de l'exercice	
	Année	Profil							Taux (3)	Index (4)	Taux actuariel (5)	Taux (3)	Index (4)	Niveau de taux			En intérêts (8)	En capital
AQUITANIS	2018	X CDC	Logts soc.	CDC	56 649,59	53 707,69	28,00	A	V	LIVRETA	1,231	V	LIVRETA	1,450	A-1	778,76	1 503,02	
AQUITANIS	2018	X CDC	Logts soc.	CDC	640 350,16	609 586,97	28,00	A	V	LIVRETA	1,681	V	LIVRETA	1,950	A-1	11 886,95	15 832,95	
AQUITANIS	2018	X CDC	Logts soc.	CDC	1 098 642,25	1 045 862,16	28,17	A	V	LIVRETA	1,668	V	LIVRETA	1,700	A-1	17 779,66	28 201,50	
AQUITANIS	2018	X CDC	Logts soc.	CDC	52 607,55	49 875,57	28,25	A	V	LIVRETA	1,219	V	LIVRETA	1,200	A-1	598,51	1 448,11	
AQUITANIS	2018	X CDC	Logts soc.	CDC	61 162,74	57 986,48	28,25	A	V	LIVRETA	1,219	V	LIVRETA	1,200	A-1	695,84	1 683,61	
AQUITANIS	2018	X CDC	Logts soc.	CDC	49 990,35	47 394,28	28,25	A	V	LIVRETA	1,219	V	LIVRETA	1,200	A-1	568,73	1 376,07	
AQUITANIS	2018	X CDC	Logts soc.	CDC	79 493,02	73 816,62	28,25	A	V	LIVRETA	1,223	V	LIVRETA	1,200	A-1	885,80	2 975,04	
AQUITANIS	2018	X CDC	Logts soc.	CDC	34 028,19	31 598,32	28,25	A	V	LIVRETA	1,223	V	LIVRETA	1,200	A-1	379,18	1 273,51	
AQUITANIS	2018	X CDC	Logts soc.	CDC	82 729,64	76 437,88	23,25	A	V	LIVRETA	2,147	V	LIVRETA	2,250	A-1	1 719,85	3 314,20	
AQUITANIS	2018	X CDC	Logts soc.	CDC	61 679,83	58 476,71	28,25	A	V	LIVRETA	1,219	V	LIVRETA	1,200	A-1	701,72	1 697,84	
AQUITANIS	2018	X CDC	Logts soc.	CDC	397 228,47	352 981,04	23,75	A	V	LIVRETA	2,029	V	LIVRETA	2,100	A-1	7 412,60	15 483,44	
AQUITANIS	2018	X CDC	Logts soc.	CDC	1 345 128,68	1 280 507,08	28,42	A	V	LIVRETA	1,673	V	LIVRETA	1,700	A-1	21 768,62	34 528,67	
AQUITANIS	2018	X CDC	Logts soc.	CDC	647 296,61	605 456,84	24,17	A	V	LIVRETA	2,148	V	LIVRETA	2,250	A-1	13 622,78	22 606,61	
AQUITANIS	2018	X CDC	Logts soc.	CDC	466 300,42	444 828,29	29,17	A	V	LIVRETA	1,671	V	LIVRETA	1,700	A-1	7 562,08	11 489,59	
AQUITANIS	2018	X CDC	Logts soc.	CDC	424 472,02	404 925,99	29,25	A	V	LIVRETA	1,673	V	LIVRETA	1,700	A-1	6 883,74	10 458,94	
AQUITANIS	2018	X CDC	Logts soc.	CDC	238 431,30	223 019,65	24,42	A	V	LIVRETA	2,155	V	LIVRETA	2,250	A-1	5 017,94	8 327,13	
AQUITANIS	2018	X CDC	Logts soc.	CDC	395 597,02	377 380,63	29,42	A	V	LIVRETA	1,676	V	LIVRETA	1,700	A-1	6 415,47	9 747,46	
AQUITANIS	2018	X CDC	Logts soc.	CDC	63 456,87	58 670,61	28,92	A	V	LIVRETA	1,229	V	LIVRETA	1,200	A-1	704,05	1 703,47	
AQUITANIS	2018	X CDC	Logts soc.	CDC	80 241,71	74 189,45	28,92	A	V	LIVRETA	1,229	V	LIVRETA	1,200	A-1	890,27	2 154,06	
AQUITANIS	2018	X CDC	Logts soc.	CDC	17 656,32	16 324,60	28,83	A	V	LIVRETA	1,228	V	LIVRETA	1,200	A-1	195,90	473,97	
AQUITANIS	2018	X CDC	Logts soc.	CDC	2 573 810,16	2 404 854,05	24,08	A	V	LIVRETA	2,012	V	LIVRETA	2,100	A-1	50 501,94	91 073,08	
AQUITANIS	2018	X CDC	Logts soc.	CDC	742 696,03	708 496,47	29,33	A	V	LIVRETA	1,675	V	LIVRETA	1,700	A-1	12 044,44	18 299,94	
AQUITANIS	2018	X CDC	Logts soc.	CDC	471 610,22	449 893,59	29,08	A	V	LIVRETA	1,670	V	LIVRETA	1,700	A-1	7 648,19	11 620,42	
AQUITANIS	2018	X CDC	Logts soc.	CDC	131 452,76	125 399,65	29,08	A	V	LIVRETA	1,670	V	LIVRETA	1,700	A-1	2 131,79	3 238,98	
AQUITANIS	2018	X CDC	Logts soc.	CDC	63 181,97	60 027,89	29,08	A	V	LIVRETA	1,216	V	LIVRETA	1,200	A-1	720,33	1 674,18	
AQUITANIS	2018	X CDC	Logts soc.	CDC	165 762,79	154 847,70	24,17	A	V	LIVRETA	1,987	V	LIVRETA	2,070	A-1	3 205,35	5 880,80	
AQUITANIS	2018	X CDC	Logts soc.	CDC	66 809,21	63 474,05	29,42	A	V	LIVRETA	1,221	V	LIVRETA	1,200	A-1	761,69	1 770,29	
AQUITANIS	2018	X CDC	Logts soc.	CDC	1 020 431,19	955 662,40	25,33	A	V	LIVRETA	1,982	V	LIVRETA	2,050	A-1	19 591,08	34 967,09	
AQUITANIS	2018	X CDC	Logts soc.	CDC	658 308,71	616 524,54	25,33	A	V	LIVRETA	1,982	V	LIVRETA	2,050	A-1	12 638,75	22 558,25	
AQUITANIS	2018	X CDC	Logts soc.	CDC	568 001,88	515 847,94	25,67	A	V	LIVRETA	2,009	V	LIVRETA	2,070	A-1	10 678,05	18 837,93	
AQUITANIS	2018	X CDC	Logts soc.	CDC	74 340,20	68 901,55	29,83	A	V	LIVRETA	1,182	V	LIVRETA	1,150	A-1	792,37	1 936,32	
AQUITANIS	2018	X CDC	Logts soc.	CDC	71 175,07	65 967,99	29,83	A	V	LIVRETA	1,182	V	LIVRETA	1,150	A-1	758,63	1 853,88	
AQUITANIS	2018	X CDC	Logts soc.	CDC	87 692,00	81 276,55	29,83	A	V	LIVRETA	1,182	V	LIVRETA	1,150	A-1	934,68	2 284,09	
AQUITANIS	2018	X CDC	Logts soc.	CDC	91 001,49	84 343,92	29,92	A	V	LIVRETA	1,183	V	LIVRETA	1,150	A-1	969,96	2 370,29	
AQUITANIS	2018	X CDC	Logts soc.	CDC	1 089 213,57	1 018 626,07	30,83	A	V	LIVRETA	1,640	V	LIVRETA	1,650	A-1	16 807,33	25 433,12	
AQUITANIS	2018	X CDC	Logts soc.	CDC	1 769 613,78	1 654 932,32	30,83	A	V	LIVRETA	1,640	V	LIVRETA	1,650	A-1	27 306,38	41 320,46	
AQUITANIS	2018	X CDC	Logts soc.	CDC	896 110,88	817 605,72	25,92	A	V	LIVRETA	2,013	V	LIVRETA	2,070	A-1	16 924,44	28 659,77	
AQUITANIS	2018	X CDC	Logts soc.	CDC	1 035 013,68	967 938,66	30,92	A	V	LIVRETA	1,642	V	LIVRETA	1,650	A-1	15 970,99	24 167,55	
AQUITANIS	2018	X CDC	Logts soc.	CDC	324 673,81	305 046,09	25,50	A	V	LIVRETA	2,002	V	LIVRETA	2,070	A-1	6 314,45	10 692,87	
AQUITANIS	2018	X CDC	Logts soc.	CDC	399 631,88	381 371,93	30,50	A	V	LIVRETA	1,497	V	LIVRETA	1,500	A-1	5 720,58	9 753,32	
AQUITANIS	2018	X CDC	Logts soc.	CDC	23 318,08	19 844,33	10,25	A	V	LIVRETA	1,183	V	LIVRETA	1,150	A-1	228,21	1 795,75	
AQUITANIS	2018	X CDC	Logts soc.	CDC	139 355,06	130 092,02	30,75	A	V	LIVRETA	1,501	V	LIVRETA	1,500	A-1	1 951,38	3 327,01	
AQUITANIS	2018	X CDC	Logts soc.	CDC	10 355 030,19	9 657 403,89	26,00	A	V	LIVRETA	1,959	V	LIVRETA	2,250	A-1	217 291,59	348 234,12	

Désignation du bénéficiaire	Année de mobilisation et profil d'amortissement de l'emprunt (1)		Objet de l'emprunt garanti	Organisme prêteur ou chef de file	Montant initial	Capital restant dû au 01/01/N	Durée résiduelle	Périodicité des remboursements (2)	Taux initial			Taux à la date de vote du budget (6)			Catégorie d'emprunt (7)	Indices ou devises pouvant modifier l'emprunt	Annuité garantie au cours de l'exercice	
	Année	Profil							Taux (3)	Index (4)	Taux actuariel (5)	Taux (3)	Index (4)	Niveau de taux			En intérêts (8)	En capital
AQUITANIS	2018	X CDC	Logts soc.	CDC	326 278,50	311 055,14	31,25	A	V	LIVRETA	1,172	V	LIVRETA	1,150	A-1	3 577,13	8 096,53	
AQUITANIS	2018	X CDC	Logts soc.	CDC	2 611 359,87	2 496 647,28	31,50	A	V	LIVRETA	1,498	V	LIVRETA	1,500	A-1	37 449,71	61 360,34	
AQUITANIS	2018	X CDC	Logts soc.	CDC	964 910,54	820 440,42	11,50	A	V	LIVRETA	1,194	V	LIVRETA	1,150	A-1	9 435,06	73 131,81	
AQUITANIS	2018	X CDC	Logts soc.	CDC	15 655 339,87	14 591 530,92	31,58	A	V	LIVRETA	1,177	V	LIVRETA	1,150	A-1	167 802,61	379 806,15	
AQUITANIS	2018	X CDC	Logts soc.	CDC	2 039 241,23	1 908 934,12	33,58	A	V	LIVRETA	1,129	V	LIVRETA	1,100	A-1	20 998,28	46 603,59	
AQUITANIS	2018	X CDC	Logts soc.	CDC	1 989 653,52	1 901 156,69	30,25	A	V	LIVRETA	1,639	V	LIVRETA	1,660	A-1	31 559,20	47 392,12	
AQUITANIS	2018	X CDC	Logts soc.	CDC	1 684 675,03	1 615 488,65	32,25	A	V	LIVRETA	1,644	V	LIVRETA	1,660	A-1	26 817,11	37 159,07	
AQUITANIS	2018	X CDC	Logts soc.	CDC	1 762 755,02	1 690 362,05	32,25	A	V	LIVRETA	1,644	V	LIVRETA	1,660	A-1	28 060,01	38 881,29	
AQUITANIS	2018	X CDC	Logts soc.	CDC	1 485 993,22	1 423 744,38	32,25	A	V	LIVRETA	1,542	V	LIVRETA	1,550	A-1	22 068,04	33 372,71	
AQUITANIS	2018	X CDC	Logts soc.	CDC	4 161 422,32	3 941 961,94	28,25	A	V	LIVRETA	1,129	V	LIVRETA	1,100	A-1	43 361,58	116 139,67	
AQUITANIS	2018	X CDC	Logts soc.	CDC	1 393 449,38	1 302 650,94	23,25	A	V	LIVRETA	1,134	V	LIVRETA	1,100	A-1	14 329,16	47 723,68	
AQUITANIS	2018	X CDC	Logts soc.	CDC	8 993 820,37	8 519 514,44	28,08	A	V	LIVRETA	1,126	V	LIVRETA	1,100	A-1	93 714,66	251 005,35	
AQUITANIS	2018	X CDC	Logts soc.	CDC	1 602 456,99	1 469 634,88	26,67	A	V	LIVRETA	1,137	V	LIVRETA	1,100	A-1	16 165,98	47 044,10	
AQUITANIS	2018	X CDC	Logts soc.	CDC	12 767 853,00	12 245 623,78	35,00	A	V	LIVRETA	1,134	V	LIVRETA	1,350	A-1	165 315,92	266 414,00	
AQUITANIS	2018	X CDC	Logts soc.	CDC	2 269 841,00	2 177 000,23	35,00	A	V	LIVRETA	1,134	V	LIVRETA	1,350	A-1	29 389,50	47 362,50	
AQUITANIS	2018	X CDC	Logts soc.	CDC	287 306,00	263 492,20	26,67	A	V	LIVRETA	1,137	V	LIVRETA	1,100	A-1	2 898,41	8 434,58	
AQUITANIS	1986	X CDC	Logts soc.	CDC	457,35	75,61	2,92	A	V	LIVRETA	4,008	V	LIVRETA	1,020	A-1	2,31	23,91	
AQUITANIS	1986	X CDC	Logts soc.	CDC	7 226,08	1 194,67	2,92	A	V	LIVRETA	4,040	V	LIVRETA	1,020	A-1	36,53	377,84	
AQUITANIS	1986	X CDC	Logts soc.	CDC	140 649,46	23 253,03	2,92	A	V	LIVRETA	4,009	V	LIVRETA	1,020	A-1	711,01	7 354,34	
AQUITANIS	1987	X CDC	Logts soc.	CDC	132 234,28	28 238,60	3,25	A	V	LIVRETA	3,977	V	LIVRETA	1,020	A-1	831,97	6 522,54	
AQUITANIS	1987	X CDC	Logts soc.	CDC	164 644,94	35 145,40	3,33	A	V	LIVRETA	3,961	V	LIVRETA	1,020	A-1	1 005,46	8 117,87	
AQUITANIS	1987	X CDC	Logts soc.	CDC	1 183 522,70	308 562,95	14,17	A	V	LIVRETA	3,961	V	LIVRETA	1,100	A-1	3 297,81	20 119,39	
AQUITANIS	1987	X CDC	Logts soc.	CDC	847 616,54	220 986,93	14,17	A	V	LIVRETA	3,961	V	LIVRETA	1,100	A-1	2 361,84	14 409,12	
AQUITANIS	1987	X CDC	Logts soc.	CDC	1 480 523,88	378 525,15	14,17	A	V	LIVRETA	3,851	V	LIVRETA	1,100	A-1	4 045,55	24 681,17	
AQUITANIS	1987	X CDC	Logts soc.	CDC	429 906,23	63 039,19	3,42	A	V	LIVRETA	3,959	V	LIVRETA	1,020	A-1	1 803,46	14 560,77	
AQUITANIS	1987	X CDC	Logts soc.	CDC	152 449,02	32 972,72	3,58	A	V	LIVRETA	3,940	V	LIVRETA	1,020	A-1	847,76	7 672,92	
AQUITANIS	1987	X CDC	Logts soc.	CDC	876 581,85	227 506,62	14,17	A	V	LIVRETA	3,940	V	LIVRETA	1,100	A-1	2 431,51	14 834,25	
AQUITANIS	1987	X CDC	Logts soc.	CDC	548 816,46	139 699,08	14,17	A	V	LIVRETA	3,833	V	LIVRETA	1,100	A-1	1 493,06	9 108,86	
AQUITANIS	1988	X CDC	Logts soc.	CDC	476 326,95	124 181,64	14,17	A	V	LIVRETA	3,941	V	LIVRETA	1,100	A-1	1 327,21	8 097,07	
AQUITANIS	1988	X CDC	Logts soc.	CDC	1 038 879,07	317 953,30	15,17	A	V	LIVRETA	3,874	V	LIVRETA	1,100	A-1	3 404,19	19 263,73	
AQUITANIS	1988	X CDC	Logts soc.	CDC	1 829 388,21	558 071,72	15,17	A	V	LIVRETA	3,853	V	LIVRETA	1,100	A-1	5 975,04	33 811,68	
AQUITANIS	1988	X CDC	Logts soc.	CDC	290 583,07	77 058,65	4,42	A	V	LIVRETA	3,853	V	LIVRETA	1,020	A-1	1 611,80	14 285,11	
AQUITANIS	1989	X CDC	Logts soc.	CDC	2 676 471,17	767 161,03	15,17	A	V	LIVRETA	3,497	V	LIVRETA	1,100	A-1	8 213,68	46 479,68	
AQUITANIS	1988	X CDC	Logts soc.	CDC	1 067 143,12	325 541,83	15,17	A	V	LIVRETA	3,853	V	LIVRETA	1,100	A-1	3 485,44	19 723,48	
AQUITANIS	1988	X CDC	Logts soc.	CDC	297 854,89	78 987,04	4,42	A	V	LIVRETA	3,853	V	LIVRETA	1,020	A-1	1 652,12	14 642,61	
AQUITANIS	1988	X CDC	Logts soc.	CDC	87 200,84	23 124,45	4,42	A	V	LIVRETA	3,853	V	LIVRETA	1,020	A-1	483,70	4 286,79	
AQUITANIS	1988	X CDC	Logts soc.	CDC	87 200,84	23 124,45	4,42	A	V	LIVRETA	3,853	V	LIVRETA	1,020	A-1	483,70	4 286,79	
AQUITANIS	1988	X CDC	Logts soc.	CDC	623 516,48	171 872,32	15,17	A	V	LIVRETA	3,885	V	LIVRETA	1,100	A-1	1 840,16	10 413,16	
AQUITANIS	1996	X CDC	Logts soc.	CDC	117 454,50	56 099,75	14,17	A	V	LIVRETA	3,167	F	FIXE	0,700	A-1	392,70	3 560,13	
AQUITANIS	1996	X CDC	Logts soc.	CDC	66 361,82	25 356,91	7,08	A	V	LIVRETA	3,259	V	LIVRETA	1,300	A-1	329,64	2 970,98	
AQUITANIS	2013	X CDC	Logts soc.	CDC	4 273 663,00	3 888 070,26	34,92	A	V	LIVRETA	1,506	V	LIVRETA	1,400	A-1	54 432,98	86 845,65	
AQUITANIS	2013	X CDC	Logts soc.	CDC	665 619,00	622 324,02	44,92	A	V	LIVRETA	1,523	V	LIVRETA	1,500	A-1	9 334,86	9 782,79	
AQUITANIS	2013	X CDC	Logts soc.	CDC	4 745 584,00	4 312 817,13	34,92	A	V	LIVRETA	1,443	V	LIVRETA	1,400	A-1	60 379,44	96 332,98	

Désignation du bénéficiaire	Année de mobilisation et profil d'amortissement de l'emprunt (1)		Objet de l'emprunt garanti	Organisme prêteur ou chef de file	Montant initial	Capital restant dû au 01/01/N	Durée résiduelle	Périodicité des remboursements (2)	Taux initial			Taux à la date de vote du budget (6)			Catégorie d'emprunt (7)	Indices ou devises pouvant modifier l'emprunt	Annuité garantie au cours de l'exercice	
	Année	Profil							Taux (3)	Index (4)	Taux actuariel (5)	Taux (3)	Index (4)	Niveau de taux			En intérêts (8)	En capital
AQUITANIS	2014	X CDC	Logts soc.	CDC	354 012,00	316 897,17	33,08	A	V	LIVRETA	1,718	V	LIVRETA	1,400	A-1	4 094,03	7 341,43	
AQUITANIS	2014	X CDC	Logts soc.	CDC	504 863,00	467 005,09	43,08	A	V	LIVRETA	1,701	V	LIVRETA	1,500	A-1	6 464,00	7 570,33	
AQUITANIS	2014	X CDC	Logts soc.	CDC	824 000,00	736 449,49	33,08	A	V	LIVRETA	1,648	V	LIVRETA	1,400	A-1	9 514,28	17 061,04	
AQUITANIS	2014	X CDC	Logts soc.	CDC	512 151,00	473 345,13	43,58	A	V	LIVRETA	1,661	V	LIVRETA	1,610	A-1	7 620,86	7 476,45	
AQUITANIS	2014	X CDC	Logts soc.	CDC	363 238,00	324 390,34	33,58	A	V	LIVRETA	1,670	V	LIVRETA	1,500	A-1	4 865,86	7 383,73	
AQUITANIS	2014	X CDC	Logts soc.	CDC	779 324,00	695 062,75	33,58	A	V	LIVRETA	1,601	V	LIVRETA	1,500	A-1	10 425,94	15 820,94	
AQUITANIS	2014	X CDC	Logts soc.	CDC	232 680,00	207 795,30	33,58	A	V	LIVRETA	1,670	V	LIVRETA	1,500	A-1	3 116,93	4 729,81	
AQUITANIS	2014	X CDC	Logts soc.	CDC	325 984,00	301 284,08	43,58	A	V	LIVRETA	1,661	V	LIVRETA	1,610	A-1	4 850,67	4 758,77	
AQUITANIS	2014	X CDC	Logts soc.	CDC	457 257,00	407 817,95	33,58	A	V	LIVRETA	1,601	V	LIVRETA	1,500	A-1	6 117,27	9 282,70	
AQUITANIS	2014	X CDC	Logts soc.	CDC	1 928 964,00	1 793 580,07	35,67	A	V	LIVRETA	1,493	V	LIVRETA	1,610	A-1	28 876,64	37 159,41	
AQUITANIS	2014	X CDC	Logts soc.	CDC	1 060 150,00	1 006 543,96	45,67	A	V	LIVRETA	1,512	V	LIVRETA	1,610	A-1	16 205,36	14 937,75	
AQUITANIS	2014	X CDC	Logts soc.	CDC	1 660 000,00	1 541 850,55	35,67	A	V	LIVRETA	1,431	V	LIVRETA	1,540	A-1	23 744,50	32 369,06	
AQUITANIS	2014	X CDC	Logts soc.	CDC	577 407,00	547 486,29	45,58	A	V	LIVRETA	1,513	V	LIVRETA	1,500	A-1	8 212,29	8 349,85	
AQUITANIS	2014	X CDC	Logts soc.	CDC	336 465,00	312 407,63	35,58	A	V	LIVRETA	1,494	V	LIVRETA	1,500	A-1	4 686,11	6 608,17	
AQUITANIS	2014	X CDC	Logts soc.	CDC	570 841,00	529 388,44	35,58	A	V	LIVRETA	1,432	V	LIVRETA	1,400	A-1	7 411,44	11 410,05	
AQUITANIS	2017	X CDC	Logts soc.	CDC	735 244,00	685 520,84	36,33	A	V	LIVRETA	0,329	V	LIVRETA	0,300	A-1	2 056,56	17 546,08	
AQUITANIS	2017	X CDC	Logts soc.	CDC	176 801,00	167 504,89	46,33	A	V	LIVRETA	0,324	V	LIVRETA	0,300	A-1	502,51	3 323,92	
AQUITANIS	2014	X CDC	Logts soc.	CDC	33 562 914,00	29 231 823,36	33,83	A	V	LIVRETA	1,122	V	LIVRETA	1,100	A-1	321 550,06	713 648,55	
AQUITANIS	2014	X CDC	Logts soc.	CDC	11 283 196,00	10 303 170,66	43,83	A	V	LIVRETA	1,171	V	LIVRETA	1,100	A-1	113 334,88	183 309,83	
AQUITANIS	2014	X CDC	Logts soc.	CDC	2 974 104,00	2 571 410,06	33,83	A	V	LIVRETA	0,383	V	LIVRETA	0,300	A-1	7 714,23	71 951,44	
AQUITANIS	2014	X CDC	Logts soc.	CDC	1 261 687,00	1 129 154,66	43,83	A	V	LIVRETA	0,368	V	LIVRETA	0,300	A-1	3 387,46	24 044,55	
AQUITANIS	2015	X CDC	Logts soc.	CDC	658 680,00	600 350,99	34,92	A	V	LIVRETA	1,638	V	LIVRETA	1,610	A-1	9 665,65	12 905,71	
AQUITANIS	2015	X CDC	Logts soc.	CDC	696 417,00	651 986,32	44,92	A	V	LIVRETA	1,634	V	LIVRETA	1,610	A-1	10 496,98	9 979,78	
AQUITANIS	2015	X CDC	Logts soc.	CDC	683 584,20	642 584,20	34,92	A	V	LIVRETA	1,638	V	LIVRETA	1,610	A-1	11 005,71	14 694,97	
AQUITANIS	2015	X CDC	Logts soc.	CDC	1 145 586,00	1 085 842,99	36,92	A	V	LIVRETA	1,485	V	LIVRETA	1,610	A-1	17 482,07	21 697,65	
AQUITANIS	2015	X CDC	Logts soc.	CDC	468 716,00	451 105,48	46,92	A	V	LIVRETA	1,505	V	LIVRETA	1,610	A-1	7 262,80	6 493,77	
AQUITANIS	2015	X CDC	Logts soc.	CDC	1 388 431,00	1 316 023,47	36,92	A	V	LIVRETA	1,485	V	LIVRETA	1,610	A-1	21 187,98	26 297,18	
AQUITANIS	2015	X CDC	Logts soc.	CDC	193 310,00	186 651,30	37,00	A	V	LIVRETA	1,483	V	LIVRETA	1,860	A-1	3 471,71	3 422,53	
AQUITANIS	2015	X CDC	Logts soc.	CDC	269 622,00	264 614,20	57,00	A	V	LIVRETA	1,517	V	LIVRETA	1,860	A-1	4 921,82	2 573,98	
AQUITANIS	2015	X CDC	Logts soc.	CDC	435 807,00	420 795,30	37,00	A	V	LIVRETA	1,483	V	LIVRETA	1,860	A-1	7 826,79	7 715,91	
AQUITANIS	2015	X CDC	Logts soc.	CDC	429 271,00	394 058,99	36,92	A	V	LIVRETA	1,488	V	LIVRETA	1,610	A-1	6 344,35	7 874,21	
AQUITANIS	2015	X CDC	Logts soc.	CDC	613 243,00	595 998,54	56,92	A	V	LIVRETA	1,519	V	LIVRETA	1,610	A-1	9 595,58	6 460,39	
AQUITANIS	2015	X CDC	Logts soc.	CDC	908 962,00	861 559,07	36,92	A	V	LIVRETA	1,485	V	LIVRETA	1,610	A-1	13 871,10	17 215,94	
AQUITANIS	2016	X CDC	Logts soc.	CDC	1 058 816,00	1 022 344,30	37,08	A	V	LIVRETA	1,471	V	LIVRETA	1,610	A-1	16 459,74	19 717,35	
AQUITANIS	2016	X CDC	Logts soc.	CDC	483 534,00	474 553,09	57,08	A	V	LIVRETA	1,508	V	LIVRETA	1,610	A-1	7 640,30	5 009,03	
AQUITANIS	2016	X CDC	Logts soc.	CDC	965 301,00	932 050,50	37,08	A	V	LIVRETA	1,471	V	LIVRETA	1,610	A-1	15 006,01	17 975,91	
AQUITANIS	2016	X CDC	Logts soc.	CDC	207 868,00	200 707,83	37,08	A	V	LIVRETA	1,471	V	LIVRETA	1,610	A-1	3 231,40	3 870,93	
AQUITANIS	2016	X CDC	Logts soc.	CDC	156 416,00	153 510,81	57,08	A	V	LIVRETA	1,508	V	LIVRETA	1,610	A-1	2 471,52	1 620,35	
AQUITANIS	2016	X CDC	Logts soc.	CDC	260 450,00	251 478,61	37,08	A	V	LIVRETA	1,471	V	LIVRETA	1,610	A-1	4 048,81	4 850,11	
AQUITANIS	2015	X CDC	Logts soc.	CDC	2 333 157,00	2 098 548,49	34,50	A	V	LIVRETA	1,564	V	LIVRETA	1,600	A-1	33 576,78	45 195,11	
AQUITANIS	2015	X CDC	Logts soc.	CDC	828 097,00	775 782,10	44,50	A	V	LIVRETA	1,626	V	LIVRETA	1,600	A-1	12 412,51	11 903,55	
AQUITANIS	2015	X CDC	Logts soc.	CDC	2 918 080,00	2 635 618,33	34,50	A	V	LIVRETA	1,141	V	LIVRETA	1,100	A-1	28 991,80	62 143,72	
AQUITANIS	2016	X CDC	Logts soc.	CDC	2 177 142,00	1 980 286,57	35,92	A	V	LIVRETA	0,339	V	LIVRETA	0,300	A-1	5 940,86	52 173,38	

Désignation du bénéficiaire	Année de mobilisation et profil d'amortissement de l'emprunt (1)		Objet de l'emprunt garanti	Organisme prêteur ou chef de file	Montant initial	Capital restant dû au 01/01/N	Durée résiduelle	Périodicité des remboursements (2)	Taux initial			Taux à la date de vote du budget (6)			Catégorie d'emprunt (7)	Indices ou devises pouvant modifier l'emprunt	Annuité garantie au cours de l'exercice	
	Année	Profil							Taux (3)	Index (4)	Taux actuariel (5)	Taux (3)	Index (4)	Niveau de taux			En intérêts (8)	En capital
AQUITANIS	2016	X CDC	Logts soc.	CDC	176 837,00	164 405,47	45,92	A	V	LIVRETA	0,331	V	LIVRETA	0,300	A-1	493,22	3 338,44	
AQUITANIS	2015	X CDC	Logts soc.	CDC	380 469,00	348 059,12	34,83	A	V	LIVRETA	1,609	V	LIVRETA	1,400	A-1	4 872,83	7 774,40	
AQUITANIS	2015	X CDC	Logts soc.	CDC	307 629,00	289 303,95	44,83	A	V	LIVRETA	1,603	V	LIVRETA	1,500	A-1	4 339,56	4 547,79	
AQUITANIS	2015	X CDC	Logts soc.	CDC	607 767,00	555 373,55	34,83	A	V	LIVRETA	1,540	V	LIVRETA	1,400	A-1	7 775,23	12 405,07	
AQUITANIS	2015	X CDC	Logts soc.	CDC	6 300 000,00	5 780 407,64	20,00	A	V	LIVRETA	0,313	V	LIVRETA	0,500	A-1	28 902,04	261 746,27	
AQUITANIS	2015	X CDC	Logts soc.	CDC	1 120 000,00	1 027 628,03	20,00	A	V	LIVRETA	0,313	V	LIVRETA	0,500	A-1	5 138,14	46 532,67	
AQUITANIS	2015	X CDC	Logts soc.	CDC	16 071 357,00	14 222 835,94	34,58	A	V	LIVRETA	1,073	V	LIVRETA	1,100	A-1	156 451,20	335 351,99	
AQUITANIS	2015	X CDC	Logts soc.	CDC	7 791 668,00	7 232 776,74	44,58	A	V	LIVRETA	1,159	V	LIVRETA	1,100	A-1	79 560,54	125 081,34	
AQUITANIS	2015	X CDC	Logts soc.	CDC	4 965 118,00	4 407 379,00	34,58	A	V	LIVRETA	0,370	V	LIVRETA	0,300	A-1	13 222,14	119 618,34	
AQUITANIS	2015	X CDC	Logts soc.	CDC	2 652 800,00	2 421 717,73	44,58	A	V	LIVRETA	0,357	V	LIVRETA	0,300	A-1	7 265,15	50 345,65	
AQUITANIS	2016	X CDC	Logts soc.	CDC	448 983,00	417 471,21	35,92	A	V	LIVRETA	1,626	V	LIVRETA	1,610	A-1	6 721,29	8 649,17	
AQUITANIS	2016	X CDC	Logts soc.	CDC	375 533,00	356 544,32	45,92	A	V	LIVRETA	1,624	V	LIVRETA	1,610	A-1	5 740,36	5 291,35	
AQUITANIS	2016	X CDC	Logts soc.	CDC	704 830,00	655 361,66	35,92	A	V	LIVRETA	1,626	V	LIVRETA	1,610	A-1	10 551,32	13 577,79	
AQUITANIS	2015	X CDC	Logts soc.	CDC	9 114 194,00	8 223 763,45	34,92	A	V	LIVRETA	1,159	V	LIVRETA	1,100	A-1	90 461,40	193 903,35	
AQUITANIS	2015	X CDC	Logts soc.	CDC	2 548 879,00	2 363 827,95	44,92	A	V	LIVRETA	1,149	V	LIVRETA	1,100	A-1	26 002,11	40 879,29	
AQUITANIS	2015	X CDC	Logts soc.	CDC	2 826 861,00	2 506 476,83	34,92	A	V	LIVRETA	0,358	V	LIVRETA	0,300	A-1	7 519,43	68 026,96	
AQUITANIS	2015	X CDC	Logts soc.	CDC	1 088 713,00	992 779,52	44,92	A	V	LIVRETA	0,348	V	LIVRETA	0,300	A-1	2 978,34	20 639,12	
AQUITANIS	2017	X CDC	Logts soc.	CDC	54 412,00	50 516,47	34,50	A	V	LIVRETA	0,324	V	LIVRETA	0,300	A-1	151,55	1 371,04	
AQUITANIS	2016	X CDC	Logts soc.	CDC	1 734 681,00	1 583 985,48	35,33	A	V	LIVRETA	1,521	V	LIVRETA	1,600	A-1	25 343,77	32 879,13	
AQUITANIS	2016	X CDC	Logts soc.	CDC	300 870,00	285 616,61	45,33	A	V	LIVRETA	1,609	V	LIVRETA	1,600	A-1	4 569,87	4 249,29	
AQUITANIS	2016	X CDC	Logts soc.	CDC	1 955 725,00	1 818 462,85	35,33	A	V	LIVRETA	1,620	V	LIVRETA	1,610	A-1	29 277,25	37 674,94	
AQUITANIS	2016	X CDC	Logts soc.	CDC	769 200,00	764 659,93	37,50	A	V	LIVRETA	1,471	V	LIVRETA	1,610	A-1	12 311,02	14 747,55	
AQUITANIS	2016	X CDC	Logts soc.	CDC	501 229,00	503 239,76	47,50	A	V	LIVRETA	1,493	V	LIVRETA	1,610	A-1	8 102,16	7 029,88	
AQUITANIS	2016	X CDC	Logts soc.	CDC	1 280 763,00	1 273 203,53	37,50	A	V	LIVRETA	1,471	V	LIVRETA	1,610	A-1	20 498,58	24 555,52	
AQUITANIS	2017	X CDC	Logts soc.	CDC	3 557 768,00	3 317 162,95	36,67	A	V	LIVRETA	0,329	V	LIVRETA	0,300	A-1	9 951,49	84 903,61	
AQUITANIS	2017	X CDC	Logts soc.	CDC	2 473 397,00	2 368 098,65	56,67	A	V	LIVRETA	0,320	V	LIVRETA	0,300	A-1	7 104,30	38 156,76	
AQUITANIS	2016	X CDC	Logts soc.	CDC	980 000,00	881 160,56	16,67	A	V	LIVRETA	0,316	V	LIVRETA	0,250	A-1	2 202,90	50 804,08	
AQUITANIS	2016	X CDC	Logts soc.	CDC	8 850 800,00	8 163 710,76	35,33	A	V	LIVRETA	1,148	V	LIVRETA	1,100	A-1	89 800,82	186 053,95	
AQUITANIS	2016	X CDC	Logts soc.	CDC	3 996 187,00	3 765 651,97	45,33	A	V	LIVRETA	1,140	V	LIVRETA	1,100	A-1	41 422,17	63 330,15	
AQUITANIS	2016	X CDC	Logts soc.	CDC	2 331 136,00	2 120 356,53	35,33	A	V	LIVRETA	0,348	V	LIVRETA	0,300	A-1	6 361,07	55 863,71	
AQUITANIS	2016	X CDC	Logts soc.	CDC	962 995,00	895 297,13	45,33	A	V	LIVRETA	0,339	V	LIVRETA	0,300	A-1	2 685,89	18 180,05	
AQUITANIS	2016	X CDC	Logts soc.	CDC	714 254,00	649 671,75	35,50	A	V	LIVRETA	0,335	V	LIVRETA	0,300	A-1	1 949,02	17 116,49	
AQUITANIS	2016	X CDC	Logts soc.	CDC	474 911,00	441 525,10	45,50	A	V	LIVRETA	0,328	V	LIVRETA	0,300	A-1	1 324,58	8 965,67	
AQUITANIS	2017	X CDC	Logts soc.	CDC	1 633 598,00	1 539 126,14	36,92	A	V	LIVRETA	1,090	V	LIVRETA	1,100	A-1	16 930,39	33 930,71	
AQUITANIS	2017	X CDC	Logts soc.	CDC	896 025,00	857 518,16	46,92	A	V	LIVRETA	1,092	V	LIVRETA	1,100	A-1	9 432,70	14 031,29	
AQUITANIS	2017	X CDC	Logts soc.	CDC	1 178 761,00	1 099 043,66	36,92	A	V	LIVRETA	0,318	V	LIVRETA	0,300	A-1	3 297,13	28 130,30	
AQUITANIS	2017	X CDC	Logts soc.	CDC	713 475,00	675 960,77	46,92	A	V	LIVRETA	0,314	V	LIVRETA	0,300	A-1	2 027,88	13 413,55	
AQUITANIS	2017	X CDC	Logts soc.	CDC	1 178 043,00	1 109 916,15	36,08	A	V	LIVRETA	1,107	V	LIVRETA	1,100	A-1	12 209,08	24 468,59	
AQUITANIS	2017	X CDC	Logts soc.	CDC	615 729,00	589 267,92	46,08	A	V	LIVRETA	1,106	V	LIVRETA	1,100	A-1	6 481,95	9 641,99	
AQUITANIS	2017	X CDC	Logts soc.	CDC	580 688,00	541 417,19	36,08	A	V	LIVRETA	0,325	V	LIVRETA	0,300	A-1	1 624,25	13 857,71	
AQUITANIS	2017	X CDC	Logts soc.	CDC	306 582,00	290 462,03	46,08	A	V	LIVRETA	0,320	V	LIVRETA	0,300	A-1	871,39	5 763,83	
AQUITANIS	2016	X CDC	Logts soc.	CDC	167 707,00	158 008,41	36,00	A	V	LIVRETA	1,123	V	LIVRETA	1,350	A-1	2 133,11	3 320,54	
AQUITANIS	2016	X CDC	Logts soc.	CDC	109 803,00	105 084,20	46,00	A	V	LIVRETA	1,119	V	LIVRETA	1,350	A-1	1 418,64	1 615,59	

Désignation du bénéficiaire	Année de mobilisation et profil d'amortissement de l'emprunt (1)		Objet de l'emprunt garanti	Organisme prêteur ou chef de file	Montant initial	Capital restant dû au 01/01/N	Durée résiduelle	Périodicité des remboursements (2)	Taux initial			Taux à la date de vote du budget (6)			Catégorie d'emprunt (7)	Indices ou devises pouvant modifier l'emprunt	Annuité garantie au cours de l'exercice	
	Année	Profil							Taux (3)	Index (4)	Taux actuariel (5)	Taux (3)	Index (4)	Niveau de taux			En intérêts (8)	En capital
AQUITANIS	2016	X CDC	Logts soc.	CDC	134 605,00	126 820,73	36,00	A	V	LIVRETA	1,123	V	LIVRETA	1,350	A-1	1 712,08	2 665,13	
AQUITANIS	2016	X CDC	Logts soc.	CDC	59 548,00	56 988,93	46,00	A	V	LIVRETA	1,119	V	LIVRETA	1,350	A-1	769,35	876,16	
AQUITANIS	2016	X CDC	Logts soc.	CDC	113 316,00	105 652,66	36,00	A	V	LIVRETA	0,338	V	LIVRETA	0,550	A-1	581,09	2 582,60	
AQUITANIS	2016	X CDC	Logts soc.	CDC	59 726,00	56 585,62	46,00	A	V	LIVRETA	0,331	V	LIVRETA	0,550	A-1	311,22	1 058,33	
AQUITANIS	2018	X CDC	Logts soc.	CDC	763 029,00	741 315,01	47,17	A	V	LIVRETA	1,104	V	LIVRETA	1,100	A-1	8 154,47	11 806,82	
AQUITANIS	2018	X CDC	Logts soc.	CDC	1 187 908,00	1 142 417,52	37,17	A	V	LIVRETA	1,104	V	LIVRETA	1,100	A-1	12 566,59	24 379,47	
AQUITANIS	2018	X CDC	Logts soc.	CDC	401 901,00	387 851,81	47,17	A	V	LIVRETA	0,313	V	LIVRETA	0,300	A-1	1 163,56	7 524,52	
AQUITANIS	2018	X CDC	Logts soc.	CDC	860 894,00	822 186,80	37,17	A	V	LIVRETA	0,316	V	LIVRETA	0,300	A-1	2 466,56	20 459,05	
AQUITANIS	2017	X CDC	Logts soc.	CDC	1 111 567,00	1 079 934,46	47,00	A	V	LIVRETA	1,106	V	LIVRETA	1,350	A-1	14 579,12	16 137,26	
AQUITANIS	2017	X CDC	Logts soc.	CDC	1 721 875,00	1 655 936,44	37,00	A	V	LIVRETA	1,107	V	LIVRETA	1,350	A-1	22 355,14	33 638,40	
AQUITANIS	2017	X CDC	Logts soc.	CDC	490 941,00	473 779,25	47,00	A	V	LIVRETA	0,320	V	LIVRETA	0,550	A-1	2 605,79	8 651,73	
AQUITANIS	2017	X CDC	Logts soc.	CDC	960 698,00	917 503,46	37,00	A	V	LIVRETA	0,325	V	LIVRETA	0,550	A-1	5 046,27	21 775,61	
AQUITANIS	2017	X CDC	Logts soc.	CDC	741 820,00	720 709,58	47,00	A	V	LIVRETA	1,082	V	LIVRETA	1,350	A-1	9 729,58	10 769,43	
AQUITANIS	2017	X CDC	Logts soc.	CDC	1 496 381,00	1 439 077,64	37,00	A	V	LIVRETA	1,078	V	LIVRETA	1,350	A-1	19 427,55	29 233,17	
AQUITANIS	2017	X CDC	Logts soc.	CDC	401 724,00	387 680,99	47,00	A	V	LIVRETA	0,311	V	LIVRETA	0,550	A-1	2 132,25	7 079,48	
AQUITANIS	2017	X CDC	Logts soc.	CDC	818 943,00	782 122,00	37,00	A	V	LIVRETA	0,313	V	LIVRETA	0,550	A-1	4 301,67	18 562,53	
AQUITANIS	2018	X CDC	Logts soc.	CDC	889 245,00	863 939,23	47,33	A	V	LIVRETA	1,071	V	LIVRETA	1,100	A-1	9 503,33	13 759,85	
AQUITANIS	2018	X CDC	Logts soc.	CDC	1 631 362,00	1 568 889,62	37,33	A	V	LIVRETA	1,064	V	LIVRETA	1,100	A-1	17 257,79	33 480,48	
AQUITANIS	2018	X CDC	Logts soc.	CDC	507 274,00	489 541,31	47,33	A	V	LIVRETA	0,301	V	LIVRETA	0,300	A-1	1 468,62	9 497,35	
AQUITANIS	2018	X CDC	Logts soc.	CDC	960 943,00	917 737,45	37,33	A	V	LIVRETA	0,301	V	LIVRETA	0,300	A-1	2 753,21	22 836,70	
AQUITANIS	2017	X CDC	Logts soc.	CDC	1 615 945,00	1 633 262,24	38,33	A	V	LIVRETA	1,462	V	LIVRETA	1,610	A-1	26 295,52	30 423,19	
AQUITANIS	2017	X CDC	Logts soc.	CDC	874 894,00	884 269,79	38,33	A	V	LIVRETA	1,462	V	LIVRETA	1,610	A-1	14 236,74	16 471,52	
AQUITANIS	2017	X CDC	Logts soc.	CDC	1 249 849,00	1 269 373,65	48,33	A	V	LIVRETA	1,485	V	LIVRETA	1,610	A-1	20 436,92	17 214,55	
AQUITANIS	2017	X CDC	Logts soc.	CDC	999 929,00	1 018 939,35	48,08	A	V	LIVRETA	1,485	V	LIVRETA	1,610	A-1	16 404,92	13 818,31	
AQUITANIS	2017	X CDC	Logts soc.	CDC	2 146 332,00	2 176 574,26	38,08	A	V	LIVRETA	1,461	V	LIVRETA	1,610	A-1	35 042,85	40 543,60	
AQUITANIS	2017	X CDC	Logts soc.	CDC	1 291 686,00	1 309 886,11	38,08	A	V	LIVRETA	1,461	V	LIVRETA	1,610	A-1	21 089,17	24 399,58	
AQUITANIS	2018	X CDC	Logts soc.	CDC	102 836,00	99 909,53	47,25	A	V	LIVRETA	1,070	V	LIVRETA	1,100	A-1	1 099,00	1 591,25	
AQUITANIS	2018	X CDC	Logts soc.	CDC	120 785,00	116 159,59	37,25	A	V	LIVRETA	1,063	V	LIVRETA	1,100	A-1	1 277,76	2 478,87	
AQUITANIS	2018	X CDC	Logts soc.	CDC	45 454,00	43 865,08	47,25	A	V	LIVRETA	0,301	V	LIVRETA	0,300	A-1	131,60	851,00	
AQUITANIS	2018	X CDC	Logts soc.	CDC	80 426,00	76 809,91	37,25	A	V	LIVRETA	0,301	V	LIVRETA	0,300	A-1	230,43	1 911,31	
AQUITANIS	2017	X CDC	Logts soc.	CDC	205 507,00	199 658,75	47,00	A	V	LIVRETA	1,082	V	LIVRETA	1,350	A-1	2 695,39	2 983,47	
AQUITANIS	2017	X CDC	Logts soc.	CDC	407 818,00	392 200,75	37,00	A	V	LIVRETA	1,078	V	LIVRETA	1,350	A-1	5 294,71	7 967,10	
AQUITANIS	2017	X CDC	Logts soc.	CDC	88 438,00	85 346,48	47,00	A	V	LIVRETA	0,311	V	LIVRETA	0,550	A-1	469,41	1 558,52	
AQUITANIS	2017	X CDC	Logts soc.	CDC	134 908,00	128 842,31	37,00	A	V	LIVRETA	0,313	V	LIVRETA	0,550	A-1	708,63	3 057,89	
AQUITANIS	2017	X CDC	Logts soc.	CDC	377 863,00	368 485,80	47,00	A	V	LIVRETA	1,572	V	LIVRETA	1,860	A-1	6 853,84	4 819,81	
AQUITANIS	2017	X CDC	Logts soc.	CDC	808 685,00	780 829,25	37,00	A	V	LIVRETA	1,563	V	LIVRETA	1,860	A-1	14 523,42	14 317,66	
AQUITANIS	2017	X CDC	Logts soc.	CDC	1 050 035,00	1 073 348,33	58,08	A	V	LIVRETA	1,501	V	LIVRETA	1,610	A-1	17 280,91	11 035,31	
AQUITANIS	2017	X CDC	Logts soc.	CDC	800 873,00	812 157,46	38,08	A	V	LIVRETA	1,461	V	LIVRETA	1,610	A-1	13 075,74	15 128,26	
AQUITANIS	2017	X CDC	Logts soc.	CDC	1 402 749,00	1 422 514,02	38,08	A	V	LIVRETA	1,461	V	LIVRETA	1,610	A-1	22 902,48	26 497,53	
AQUITANIS	2018	X CDC	Logts soc.	CDC	79 836,00	77 564,06	47,25	A	V	LIVRETA	1,070	V	LIVRETA	1,100	A-1	853,20	1 235,36	
AQUITANIS	2018	X CDC	Logts soc.	CDC	109 973,00	105 761,64	37,25	A	V	LIVRETA	1,063	V	LIVRETA	1,100	A-1	1 163,38	2 256,98	
AQUITANIS	2018	X CDC	Logts soc.	CDC	44 932,00	43 361,33	47,25	A	V	LIVRETA	0,301	V	LIVRETA	0,300	A-1	130,08	841,24	
AQUITANIS	2018	X CDC	Logts soc.	CDC	50 959,00	48 667,80	37,25	A	V	LIVRETA	0,301	V	LIVRETA	0,300	A-1	146,00	1 211,04	

Désignation du bénéficiaire	Année de mobilisation et profil d'amortissement de l'emprunt (1)		Objet de l'emprunt garanti	Organisme prêteur ou chef de file	Montant initial	Capital restant dû au 01/01/N	Durée résiduelle	Périodicité des remboursements (2)	Taux initial			Taux à la date de vote du budget (6)			Catégorie d'emprunt (7)	Indices ou devises pouvant modifier l'emprunt	Annuité garantie au cours de l'exercice	
	Année	Profil							Taux (3)	Index (4)	Taux actuariel (5)	Taux (3)	Index (4)	Niveau de taux			En intérêts (8)	En capital
AQUITANIS	2018	X CDC	Logts soc.	CDC	599 749,00	582 681,59	47,25	A	V	LIVRETA	1,070	V	LIVRETA	1,100	A-1	6 409,50	9 280,29	
AQUITANIS	2018	X CDC	Logts soc.	CDC	1 494 606,00	1 437 370,61	37,25	A	V	LIVRETA	1,063	V	LIVRETA	1,100	A-1	15 811,08	30 673,84	
AQUITANIS	2018	X CDC	Logts soc.	CDC	334 249,00	322 564,72	47,25	A	V	LIVRETA	0,301	V	LIVRETA	0,300	A-1	967,69	6 257,92	
AQUITANIS	2018	X CDC	Logts soc.	CDC	684 724,00	653 937,69	37,25	A	V	LIVRETA	0,301	V	LIVRETA	0,300	A-1	1 961,81	16 272,39	
AQUITANIS	2018	X CDC	Logts soc.	CDC	96 022,00	96 204,08	47,33	A	V	LIVRETA	1,072	V	LIVRETA	1,100	A-1	1 058,24	1 532,23	
AQUITANIS	2018	X CDC	Logts soc.	CDC	159 143,00	153 048,68	37,33	A	V	LIVRETA	1,065	V	LIVRETA	1,100	A-1	1 683,54	3 266,09	
AQUITANIS	2018	X CDC	Logts soc.	CDC	98 795,00	95 341,43	47,33	A	V	LIVRETA	0,301	V	LIVRETA	0,300	A-1	286,02	1 849,68	
AQUITANIS	2018	X CDC	Logts soc.	CDC	217 487,00	207 708,42	37,33	A	V	LIVRETA	0,301	V	LIVRETA	0,300	A-1	623,13	5 168,55	
AQUITANIS	2017	X CDC	Logts soc.	CDC	1 751 503,00	1 701 659,41	47,00	A	V	LIVRETA	1,082	V	LIVRETA	1,350	A-1	22 972,40	25 427,59	
AQUITANIS	2017	X CDC	Logts soc.	CDC	3 900 297,00	3 750 936,60	37,00	A	V	LIVRETA	1,078	V	LIVRETA	1,350	A-1	50 637,64	76 195,86	
AQUITANIS	2017	X CDC	Logts soc.	CDC	846 806,00	817 204,32	47,00	A	V	LIVRETA	0,311	V	LIVRETA	0,550	A-1	4 494,62	14 923,06	
AQUITANIS	2017	X CDC	Logts soc.	CDC	1 736 424,00	1 658 351,53	37,00	A	V	LIVRETA	0,313	V	LIVRETA	0,550	A-1	9 120,93	39 358,58	
AQUITANIS	2018	X CDC	Logts soc.	CDC	1 281 131,00	1 244 673,08	47,42	A	V	LIVRETA	1,071	V	LIVRETA	1,100	A-1	13 691,40	19 823,75	
AQUITANIS	2018	X CDC	Logts soc.	CDC	2 540 707,00	2 443 411,56	37,42	A	V	LIVRETA	1,064	V	LIVRETA	1,100	A-1	26 877,53	52 143,00	
AQUITANIS	2018	X CDC	Logts soc.	CDC	609 804,00	588 487,18	47,42	A	V	LIVRETA	0,301	V	LIVRETA	0,300	A-1	1 765,46	11 416,95	
AQUITANIS	2018	X CDC	Logts soc.	CDC	1 361 361,00	1 300 151,99	37,42	A	V	LIVRETA	0,301	V	LIVRETA	0,300	A-1	3 900,46	32 352,58	
AQUITANIS	2017	X CDC	Logts soc.	CDC	150 813,00	142 091,40	36,75	A	V	LIVRETA	1,118	V	LIVRETA	1,100	A-1	1 563,01	3 132,46	
AQUITANIS	2017	X CDC	Logts soc.	CDC	72 510,00	72 264,95	46,75	A	V	LIVRETA	1,115	V	LIVRETA	1,100	A-1	794,91	1 182,45	
AQUITANIS	2017	X CDC	Logts soc.	CDC	134 976,00	125 847,82	36,75	A	V	LIVRETA	0,329	V	LIVRETA	0,300	A-1	377,54	3 221,11	
AQUITANIS	2017	X CDC	Logts soc.	CDC	74 890,00	70 952,33	46,75	A	V	LIVRETA	0,324	V	LIVRETA	0,300	A-1	212,86	1 407,95	
AQUITANIS	2018	X CDC	Logts soc.	CDC	1 266 160,00	1 217 672,89	37,17	A	V	LIVRETA	1,095	V	LIVRETA	1,100	A-1	13 394,40	25 985,44	
AQUITANIS	2018	X CDC	Logts soc.	CDC	934 897,00	912 607,58	57,17	A	V	LIVRETA	0,850	V	LIVRETA	0,850	A-1	7 757,16	12 238,89	
AQUITANIS	2018	X CDC	Logts soc.	CDC	753 274,00	719 405,57	37,17	A	V	LIVRETA	0,313	V	LIVRETA	0,300	A-1	2 158,22	17 901,47	
AQUITANIS	2018	X CDC	Logts soc.	CDC	426 132,00	415 972,33	57,17	A	V	LIVRETA	0,850	V	LIVRETA	0,850	A-1	3 535,76	5 578,57	
AQUITANIS	2018	X CDC	Logts soc.	CDC	557 993,00	536 624,87	37,25	A	V	LIVRETA	1,083	V	LIVRETA	1,100	A-1	5 902,87	11 451,71	
AQUITANIS	2018	X CDC	Logts soc.	CDC	196 104,00	191 398,67	57,25	A	V	LIVRETA	0,824	V	LIVRETA	0,830	A-1	1 588,61	2 582,57	
AQUITANIS	2018	X CDC	Logts soc.	CDC	260 608,00	248 890,63	37,25	A	V	LIVRETA	0,308	V	LIVRETA	0,300	A-1	746,67	6 193,32	
AQUITANIS	2018	X CDC	Logts soc.	CDC	98 052,00	95 699,33	57,25	A	V	LIVRETA	0,824	V	LIVRETA	0,830	A-1	794,30	1 291,29	
AQUITANIS	2018	X CDC	Logts soc.	CDC	2 659 734,00	2 557 880,48	37,17	A	V	LIVRETA	1,068	V	LIVRETA	1,100	A-1	28 136,69	54 585,79	
AQUITANIS	2018	X CDC	Logts soc.	CDC	1 913 094,00	1 866 159,03	57,17	A	V	LIVRETA	0,748	V	LIVRETA	0,760	A-1	14 182,81	25 723,21	
AQUITANIS	2018	X CDC	Logts soc.	CDC	3 138 557,00	2 997 442,34	37,17	A	V	LIVRETA	0,302	V	LIVRETA	0,300	A-1	8 992,33	74 587,44	
AQUITANIS	2018	X CDC	Logts soc.	CDC	1 436 196,00	1 400 961,02	57,17	A	V	LIVRETA	0,748	V	LIVRETA	0,760	A-1	10 647,30	19 310,91	
AQUITANIS	2017	X CDC	Logts soc.	CDC	1 770 000,00	1 770 000,00	36,50	A	V	LIVRETA	0,363	V	LIVRETA	1,100	A-1	0,00	0,00	
AQUITANIS	2017	X CDC	Logts soc.	CDC	845 181,00	796 303,71	36,58	A	V	LIVRETA	1,110	V	LIVRETA	1,100	A-1	8 759,34	17 554,87	
AQUITANIS	2017	X CDC	Logts soc.	CDC	393 077,00	376 184,46	46,58	A	V	LIVRETA	1,109	V	LIVRETA	1,100	A-1	4 138,03	6 155,38	
AQUITANIS	2017	X CDC	Logts soc.	CDC	151 471,00	141 227,31	36,58	A	V	LIVRETA	0,326	V	LIVRETA	0,300	A-1	423,68	3 614,75	
AQUITANIS	2017	X CDC	Logts soc.	CDC	72 631,00	68 812,11	46,58	A	V	LIVRETA	0,321	V	LIVRETA	0,300	A-1	206,44	1 365,48	
AQUITANIS	2017	X CDC	Logts soc.	CDC	11 095 000,00	11 095 000,00	36,50	A	V	LIVRETA	0,363	V	LIVRETA	1,100	A-1	0,00	0,00	
AQUITANIS	2018	X CDC	Logts soc.	CDC	1 817 000,00	1 679 831,09	22,25	A	V	LIVRETA	0,267	V	LIVRETA	0,250	A-1	4 199,58	71 047,70	
AQUITANIS	2018	X CDC	Logts soc.	CDC	1 306 677,00	1 217 497,25	22,25	A	V	LIVRETA	1,080	V	LIVRETA	1,100	A-1	13 392,47	46 809,56	
AQUITANIS	2018	X CDC	Logts soc.	CDC	146 744,00	135 666,01	22,25	A	V	LIVRETA	0,267	V	LIVRETA	0,250	A-1	339,17	5 737,93	
AQUITANIS	2017	X CDC	Logts soc.	CDC	1 928 590,00	1 880 729,30	47,00	A	V	LIVRETA	1,571	V	LIVRETA	1,860	A-1	34 981,56	24 600,06	
AQUITANIS	2017	X CDC	Logts soc.	CDC	1 552 160,00	1 498 694,69	37,00	A	V	LIVRETA	1,563	V	LIVRETA	1,860	A-1	27 875,72	27 480,79	

Désignation du bénéficiaire	Année de mobilisation et profil d'amortissement de l'emprunt (1)		Objet de l'emprunt garanti	Organisme prêteur ou chef de file	Montant initial	Capital restant dû au 01/01/N	Durée résiduelle	Périodicité des remboursements (2)	Taux initial			Taux à la date de vote du budget (6)			Catégorie d'emprunt (7)	Indices ou devises pouvant modifier l'emprunt	Annuité garantie au cours de l'exercice	
	Année	Profil							Taux (3)	Index (4)	Taux actuariel (5)	Taux (3)	Index (4)	Niveau de taux			En intérêts (8)	En capital
AQUITANIS	2017	X CDC	Logts soc.	CDC	2 847 883,00	2 749 785,54	37,00	A	V	LIVRETA	1,563	V	LIVRETA	1,860	A-1	51 146,01	50 421,39	
AQUITANIS	2018	X CDC	Logts soc.	CDC	960 886,00	933 541,48	47,17	A	V	LIVRETA	1,074	V	LIVRETA	1,100	A-1	10 268,96	14 868,39	
AQUITANIS	2018	X CDC	Logts soc.	CDC	1 532 252,00	1 473 574,99	37,17	A	V	LIVRETA	1,068	V	LIVRETA	1,100	A-1	16 209,32	31 446,45	
AQUITANIS	2018	X CDC	Logts soc.	CDC	335 887,00	320 784,98	37,17	A	V	LIVRETA	0,302	V	LIVRETA	0,300	A-1	962,35	7 982,32	
AQUITANIS	2018	X CDC	Logts soc.	CDC	159 379,00	153 807,61	47,17	A	V	LIVRETA	0,302	V	LIVRETA	0,300	A-1	461,42	2 983,95	
AQUITANIS	2018	X CDC	Logts soc.	CDC	276 974,00	267 291,86	47,25	A	V	LIVRETA	0,312	V	LIVRETA	0,300	A-1	801,88	5 185,59	
AQUITANIS	2018	X CDC	Logts soc.	CDC	1 090 841,00	1 049 067,64	37,25	A	V	LIVRETA	1,098	V	LIVRETA	1,100	A-1	11 539,74	22 387,36	
AQUITANIS	2018	X CDC	Logts soc.	CDC	252 451,00	245 266,85	47,25	A	V	LIVRETA	1,099	V	LIVRETA	1,100	A-1	2 697,94	3 906,33	
AQUITANIS	2018	X CDC	Logts soc.	CDC	1 196 804,00	1 142 993,73	37,25	A	V	LIVRETA	0,314	V	LIVRETA	0,300	A-1	3 428,98	28 441,91	
AQUITANIS	2018	X CDC	Logts soc.	CDC	73 486,00	70 181,94	37,25	A	V	LIVRETA	0,314	V	LIVRETA	0,300	A-1	210,55	1 746,38	
AQUITANIS	2018	X CDC	Logts soc.	CDC	464 066,00	453 177,37	57,25	A	V	LIVRETA	0,907	V	LIVRETA	0,900	A-1	4 078,60	5 985,04	
AQUITANIS	2018	X CDC	Logts soc.	CDC	2 059 521,00	1 980 652,41	37,25	A	V	LIVRETA	1,108	V	LIVRETA	1,100	A-1	21 787,18	42 267,60	
AQUITANIS	2018	X CDC	Logts soc.	CDC	1 351 813,00	1 320 094,70	57,25	A	V	LIVRETA	0,907	V	LIVRETA	0,900	A-1	11 880,85	17 434,30	
AQUITANIS	2018	X CDC	Logts soc.	CDC	1 073 181,00	1 024 929,03	37,25	A	V	LIVRETA	0,318	V	LIVRETA	0,300	A-1	3 074,79	25 504,02	
AQUITANIS	2018	X CDC	Logts soc.	CDC	241 639,00	233 192,06	47,25	A	V	LIVRETA	0,307	V	LIVRETA	0,300	A-1	699,58	4 524,04	
AQUITANIS	2018	X CDC	Logts soc.	CDC	1 207 109,00	1 160 883,21	37,25	A	V	LIVRETA	1,084	V	LIVRETA	1,100	A-1	12 769,72	24 773,53	
AQUITANIS	2018	X CDC	Logts soc.	CDC	611 739,00	594 330,38	47,25	A	V	LIVRETA	1,087	V	LIVRETA	1,100	A-1	6 537,63	9 465,83	
AQUITANIS	2018	X CDC	Logts soc.	CDC	497 270,00	474 911,93	37,25	A	V	LIVRETA	0,309	V	LIVRETA	0,300	A-1	1 424,74	11 817,56	
AQUITANIS	2018	X CDC	Logts soc.	CDC	1 740 811,00	1 577 744,38	16,92	A	V	LIVRETA	1,043	V	LIVRETA	1,100	A-1	17 355,19	84 909,23	
AQUITANIS	2018	X CDC	Logts soc.	CDC	720 000,00	646 125,77	16,92	A	V	LIVRETA	0,077	V	LIVRETA	0,050	A-1	323,06	37 855,60	
AQUITANIS	2019	X CDC	Logts soc.	CDC	2 197 918,00	2 148 642,52	38,25	A	V	LIVRETA	0,305	V	LIVRETA	0,300	A-1	6 445,93	52 015,77	
AQUITANIS	2019	X CDC	Logts soc.	CDC	874 698,00	864 022,19	58,25	A	V	LIVRETA	0,758	V	LIVRETA	0,760	A-1	6 566,57	11 660,37	
AQUITANIS	2019	X CDC	Logts soc.	CDC	2 363 905,00	2 318 946,05	38,25	A	V	LIVRETA	1,091	V	LIVRETA	1,100	A-1	25 508,41	47 936,59	
AQUITANIS	2019	X CDC	Logts soc.	CDC	633 904,00	626 167,12	58,25	A	V	LIVRETA	0,758	V	LIVRETA	0,760	A-1	4 758,87	8 450,41	
AQUITANIS	2018	X CDC	Logts soc.	CDC	56 305,00	54 336,76	47,42	A	V	LIVRETA	0,301	V	LIVRETA	0,300	A-1	163,01	1 054,16	
AQUITANIS	2018	X CDC	Logts soc.	CDC	72 373,00	69 119,00	37,42	A	V	LIVRETA	0,302	V	LIVRETA	0,300	A-1	207,36	1 719,93	
AQUITANIS	2018	X CDC	Logts soc.	CDC	125 120,00	120 328,57	37,42	A	V	LIVRETA	1,067	V	LIVRETA	1,100	A-1	1 323,61	2 567,85	
AQUITANIS	2018	X CDC	Logts soc.	CDC	86 779,00	84 309,48	47,42	A	V	LIVRETA	1,073	V	LIVRETA	1,100	A-1	927,40	1 342,79	
AQUITANIS	2018	X CDC	Logts soc.	CDC	229 781,00	220 981,63	37,42	A	V	LIVRETA	1,067	V	LIVRETA	1,100	A-1	2 430,80	4 715,80	
AQUITANIS	2018	X CDC	Logts soc.	CDC	242 002,00	235 115,20	47,42	A	V	LIVRETA	1,073	V	LIVRETA	1,100	A-1	2 586,27	3 744,65	
AQUITANIS	2018	X CDC	Logts soc.	CDC	199 614,00	192 636,12	47,42	A	V	LIVRETA	0,301	V	LIVRETA	0,300	A-1	577,91	3 737,24	
AQUITANIS	2018	X CDC	Logts soc.	CDC	440 646,00	420 833,83	37,42	A	V	LIVRETA	0,302	V	LIVRETA	0,300	A-1	1 262,50	10 471,90	
AQUITANIS	2018	X CDC	Logts soc.	CDC	750 294,00	661 825,44	12,75	A	V	LIVRETA	1,466	V	LIVRETA	1,610	A-1	10 655,39	46 174,92	
AQUITANIS	2018	X CDC	Logts soc.	CDC	1 550 566,00	1 367 735,86	12,75	A	V	LIVRETA	1,466	V	LIVRETA	1,610	A-1	22 020,55	95 425,61	
AQUITANIS	2018	X CDC	Logts soc.	CDC	633 345,00	619 145,94	38,00	A	V	LIVRETA	0,302	V	LIVRETA	0,550	A-1	3 405,30	14 277,16	
AQUITANIS	2018	X CDC	Logts soc.	CDC	331 371,00	327 287,40	58,00	A	V	LIVRETA	0,718	V	LIVRETA	0,980	A-1	3 207,42	4 123,62	
AQUITANIS	2018	X CDC	Logts soc.	CDC	462 355,00	453 561,50	38,00	A	V	LIVRETA	1,067	V	LIVRETA	1,350	A-1	6 123,08	8 912,21	
AQUITANIS	2018	X CDC	Logts soc.	CDC	300 011,00	296 313,86	58,00	A	V	LIVRETA	0,718	V	LIVRETA	0,980	A-1	2 903,88	3 733,37	
AQUITANIS	2018	X CDC	Logts soc.	CDC	156 770,00	149 721,35	37,92	A	V	LIVRETA	0,302	V	LIVRETA	0,300	A-1	449,16	3 725,62	
AQUITANIS	2020	X CDC	Logts soc.	CDC	58 980,00	57 619,95	37,50	A	V	LIVRETA	0,297	V	LIVRETA	0,300	A-1	172,86	1 433,80	
AQUITANIS	2020	X CDC	Logts soc.	CDC	598 337,00	598 337,00	39,33	A	V	LIVRETA	0,300	V	LIVRETA	0,300	A-1	1 795,01	14 101,27	
AQUITANIS	2020	X CDC	Logts soc.	CDC	924 113,00	924 113,00	49,33	A	V	LIVRETA	1,100	V	LIVRETA	1,100	A-1	10 165,24	13 962,18	
AQUITANIS	2020	X CDC	Logts soc.	CDC	1 572 597,00	1 572 597,00	39,33	A	V	LIVRETA	1,100	V	LIVRETA	1,100	A-1	17 298,57	31 510,29	

Désignation du bénéficiaire	Année de mobilisation et profil d'amortissement de l'emprunt (1)		Objet de l'emprunt garanti	Organisme prêteur ou chef de file	Montant initial	Capital restant dû au 01/01/N	Durée résiduelle	Périodicité des remboursements (2)	Taux initial			Taux à la date de vote du budget (6)			Catégorie d'emprunt (7)	Indices ou devises pouvant modifier l'emprunt	Annuité garantie au cours de l'exercice	
	Année	Profil							Taux (3)	Index (4)	Taux actuariel (5)	Taux (3)	Index (4)	Niveau de taux			En intérêts (8)	En capital
AQUITANIS	2020	X CDC	Logts soc.	CDC	273 573,00	273 573,00	49,33	A	V	LIVRETA	0,300	V	LIVRETA	0,300	A-1	820,72	5 079,54	
AQUITANIS	2018	X CDC	Logts soc.	CDC	1 014 612,00	1 014 612,00	39,92	A	V	LIVRETA	0,295	V	LIVRETA	0,300	A-1	3 043,84	23 911,79	
AQUITANIS	2018	X CDC	Logts soc.	CDC	1 072 480,00	1 072 480,00	49,92	A	V	LIVRETA	1,073	V	LIVRETA	1,100	A-1	11 797,28	16 203,81	
AQUITANIS	2018	X CDC	Logts soc.	CDC	1 702 529,00	1 702 529,00	39,92	A	V	LIVRETA	0,995	V	LIVRETA	1,100	A-1	18 727,82	34 113,75	
AQUITANIS	2018	X CDC	Logts soc.	CDC	434 834,00	434 834,00	49,92	A	V	LIVRETA	0,296	V	LIVRETA	0,300	A-1	1 304,50	8 073,75	
AQUITANIS	2019	X CDC	Logts soc.	CDC	3 467 552,00	3 350 016,41	23,50	A	V	LIVRETA	1,075	V	LIVRETA	1,100	A-1	36 850,18	122 730,59	
AQUITANIS	2019	X CDC	Logts soc.	CDC	2 520 000,00	2 425 117,32	23,50	A	V	LIVRETA	0,254	V	LIVRETA	0,250	A-1	6 062,79	98 171,69	
AQUITANIS	2019	X CDC	Logts soc.	CDC	3 467 552,00	3 350 016,41	23,50	A	V	LIVRETA	1,075	V	LIVRETA	1,100	A-1	36 850,18	122 730,59	
AQUITANIS	2019	X CDC	Logts soc.	CDC	367 533,00	359 293,22	38,08	A	V	LIVRETA	0,289	V	LIVRETA	0,300	A-1	1 077,88	8 698,01	
AQUITANIS	2019	X CDC	Logts soc.	CDC	203 516,00	200 639,63	48,08	A	V	LIVRETA	1,061	V	LIVRETA	1,100	A-1	2 207,04	3 111,77	
AQUITANIS	2019	X CDC	Logts soc.	CDC	672 524,00	659 733,31	38,08	A	V	LIVRETA	1,052	V	LIVRETA	1,100	A-1	7 257,07	13 637,82	
AQUITANIS	2019	X CDC	Logts soc.	CDC	90 060,00	88 490,21	48,08	A	V	LIVRETA	0,291	V	LIVRETA	0,300	A-1	265,47	1 679,14	
AQUITANIS	2018	X CDC	Logts soc.	CDC	568 924,00	556 169,20	38,00	A	V	LIVRETA	0,311	V	LIVRETA	0,550	A-1	3 058,93	12 824,95	
AQUITANIS	2018	X CDC	Logts soc.	CDC	601 150,00	592 653,70	48,00	A	V	LIVRETA	1,093	V	LIVRETA	1,350	A-1	8 000,82	8 611,00	
AQUITANIS	2018	X CDC	Logts soc.	CDC	879 167,00	862 446,18	38,00	A	V	LIVRETA	1,092	V	LIVRETA	1,350	A-1	11 643,02	16 946,55	
AQUITANIS	2018	X CDC	Logts soc.	CDC	291 426,00	286 346,30	48,00	A	V	LIVRETA	0,309	V	LIVRETA	0,550	A-1	1 574,90	5 107,64	
AQUITANIS	2018	X CDC	Logts soc.	CDC	4 945 000,00	955 000,00	37,75	A	V	LIVRETA	0,363	V	LIVRETA	1,100	A-1	0,00	0,00	
AQUITANIS	2018	X CDC	Logts soc.	CDC	2 036 421,00	1 958 437,02	37,75	A	V	LIVRETA	1,071	V	LIVRETA	1,100	A-1	21 542,81	41 793,52	
AQUITANIS	2018	X CDC	Logts soc.	CDC	633 261,00	615 239,90	47,75	A	V	LIVRETA	1,077	V	LIVRETA	1,100	A-1	6 767,64	9 798,84	
AQUITANIS	2018	X CDC	Logts soc.	CDC	864 940,00	826 050,89	37,75	A	V	LIVRETA	0,304	V	LIVRETA	0,300	A-1	2 478,15	20 555,20	
AQUITANIS	2018	X CDC	Logts soc.	CDC	299 522,00	289 051,65	47,75	A	V	LIVRETA	0,303	V	LIVRETA	0,300	A-1	867,15	5 607,75	
AQUITANIS	2020	X CDC	Logts soc.	CDC	466 815,00	456 349,40	38,42	A	V	LIVRETA	0,298	V	LIVRETA	0,300	A-1	1 369,05	11 047,61	
AQUITANIS	2020	X CDC	Logts soc.	CDC	1 345 368,00	1 319 780,54	38,42	A	V	LIVRETA	1,087	V	LIVRETA	1,100	A-1	14 517,59	27 282,12	
AQUITANIS	2020	X CDC	Logts soc.	CDC	668 233,00	658 788,60	48,42	A	V	LIVRETA	1,090	V	LIVRETA	1,100	A-1	7 246,67	10 217,32	
AQUITANIS	2020	X CDC	Logts soc.	CDC	604 858,00	591 297,59	38,42	A	V	LIVRETA	0,298	V	LIVRETA	0,300	A-1	1 773,89	14 314,53	
AQUITANIS	2020	X CDC	Logts soc.	CDC	259 225,00	254 706,58	48,42	A	V	LIVRETA	0,299	V	LIVRETA	0,300	A-1	764,12	4 833,17	
AQUITANIS	2018	X CDC	Logts soc.	CDC	609 877,00	596 204,06	38,00	A	V	LIVRETA	0,302	V	LIVRETA	0,550	A-1	3 279,12	13 748,14	
AQUITANIS	2018	X CDC	Logts soc.	CDC	436 765,00	431 620,37	58,00	A	V	LIVRETA	0,855	V	LIVRETA	1,120	A-1	4 834,15	5 202,25	
AQUITANIS	2018	X CDC	Logts soc.	CDC	1 306 183,00	1 281 340,79	38,00	A	V	LIVRETA	1,068	V	LIVRETA	1,350	A-1	17 298,10	25 177,58	
AQUITANIS	2018	X CDC	Logts soc.	CDC	181 058,00	178 925,33	58,00	A	V	LIVRETA	0,855	V	LIVRETA	1,120	A-1	2 003,96	2 156,56	
AQUITANIS	2020	X CDC	Logts soc.	CDC	506 764,00	485 730,18	19,50	A	V	LIVRETA	1,069	V	LIVRETA	1,100	A-1	5 343,03	21 845,67	
AQUITANIS	2020	X CDC	Logts soc.	CDC	1 980 000,00	1 890 342,37	19,50	A	V	LIVRETA	0,246	V	LIVRETA	0,250	A-1	4 725,86	92 291,95	
AQUITANIS	2020	X CDC	Logts soc.	CDC	574 000,00	552 387,83	23,50	A	V	LIVRETA	0,247	V	LIVRETA	0,250	A-1	1 380,97	22 361,33	
AQUITANIS	2019	X CDC	Logts soc.	CDC	318 306,00	311 169,84	38,50	A	V	LIVRETA	0,304	V	LIVRETA	0,300	A-1	933,51	7 533,01	
AQUITANIS	2019	X CDC	Logts soc.	CDC	1 717 987,00	1 633 030,82	16,42	A	V	LIVRETA	1,087	V	LIVRETA	1,100	A-1	17 963,34	87 884,58	
AQUITANIS	2018	X CDC	Logts soc.	CDC	377 880,00	371 293,37	48,00	A	V	LIVRETA	0,309	V	LIVRETA	0,550	A-1	2 042,11	6 622,86	
AQUITANIS	2018	X CDC	Logts soc.	CDC	1 042 907,00	1 019 525,90	38,00	A	V	LIVRETA	0,311	V	LIVRETA	0,550	A-1	5 607,39	23 509,70	
AQUITANIS	2018	X CDC	Logts soc.	CDC	695 679,00	682 447,93	38,00	A	V	LIVRETA	1,068	V	LIVRETA	1,350	A-1	9 213,05	13 409,69	
AQUITANIS	2018	X CDC	Logts soc.	CDC	510 907,00	504 830,25	58,00	A	V	LIVRETA	0,826	V	LIVRETA	1,090	A-1	5 502,65	6 142,99	
AQUITANIS	2018	X CDC	Logts soc.	CDC	530 371,00	518 480,53	38,00	A	V	LIVRETA	0,302	V	LIVRETA	0,550	A-1	2 851,64	11 955,87	
AQUITANIS	2018	X CDC	Logts soc.	CDC	252 307,00	249 306,05	58,00	A	V	LIVRETA	0,826	V	LIVRETA	1,090	A-1	2 717,44	3 033,66	
AQUITANIS	2019	X CDC	Logts soc.	CDC	418 234,00	412 322,93	48,25	A	V	LIVRETA	1,090	V	LIVRETA	1,100	A-1	4 535,55	6 394,82	
AQUITANIS	2019	X CDC	Logts soc.	CDC	1 664 678,00	1 633 017,59	38,25	A	V	LIVRETA	1,088	V	LIVRETA	1,100	A-1	17 963,19	33 757,28	

Désignation du bénéficiaire	Année de mobilisation et profil d'amortissement de l'emprunt (1)		Objet de l'emprunt garanti	Organisme prêteur ou chef de file	Montant initial	Capital restant dû au 01/01/N	Durée résiduelle	Périodicité des remboursements (2)	Taux initial			Taux à la date de vote du budget (6)			Catégorie d'emprunt (7)	Indices ou devises pouvant modifier l'emprunt	Annuité garantie au cours de l'exercice	
	Année	Profil							Taux (3)	Index (4)	Taux actuariel (5)	Taux (3)	Index (4)	Niveau de taux			En intérêts (8)	En capital
AQUITANIS	2019	X CDC	Logts soc.	CDC	868 877,00	849 397,50	38,25	A	V	LIVRETA	0,303	V	LIVRETA	0,300	A-1	2 548,19	20 562,78	
AQUITANIS	2019	X CDC	Logts soc.	CDC	210 667,00	206 994,97	48,25	A	V	LIVRETA	0,303	V	LIVRETA	0,300	A-1	620,98	3 927,83	
AQUITANIS	2020	X CDC	Logts soc.	CDC	320 844,00	303 927,19	15,50	A	V	LIVRETA	1,062	V	LIVRETA	1,100	A-1	3 343,20	17 476,87	
AQUITANIS	2020	X CDC	Logts soc.	CDC	476 132,00	476 132,00	39,33	A	V	LIVRETA	1,540	V	LIVRETA	1,540	A-1	7 332,43	8 699,73	
AQUITANIS	2020	X CDC	Logts soc.	CDC	134 363,00	134 363,00	49,33	A	V	LIVRETA	1,540	V	LIVRETA	1,540	A-1	2 069,19	1 803,80	
AQUITANIS	2020	X CDC	Logts soc.	CDC	111 969,00	111 969,00	39,33	A	V	LIVRETA	1,540	V	LIVRETA	1,540	A-1	1 724,32	2 045,86	
AQUITANIS	2020	X CDC	Logts soc.	CDC	159 191,00	159 191,00	39,33	A	V	LIVRETA	1,540	V	LIVRETA	1,540	A-1	2 451,54	2 908,69	
AQUITANIS	1998	X CDC	Logts soc.	CDC	670 470,78	154 135,04	2,50	A	F	FIXE	5,267	F	FIXE	5,500	A-1	8 477,43	48 105,93	
AQUITANIS	2019	X CDC	Logts soc.	CDC	1 019 392,00	996 080,49	57,92	A	V	LIVRETA	0,991	V	LIVRETA	0,980	A-1	9 761,59	12 834,71	
AQUITANIS	2019	X CDC	Logts soc.	CDC	1 539 754,00	1 480 789,70	37,92	A	V	LIVRETA	1,116	V	LIVRETA	1,100	A-1	16 288,69	31 600,41	
AQUITANIS	2020	X CDC	Logts soc.	CDC	247 546,00	247 546,00	59,33	A	V	LIVRETA	0,980	V	LIVRETA	0,980	A-1	2 425,95	3 050,60	
AQUITANIS	2020	X CDC	Logts soc.	CDC	206 289,00	206 289,00	39,33	A	V	LIVRETA	1,610	V	LIVRETA	1,610	A-1	3 321,25	3 713,64	
AQUITANIS	2019	X CDC	Logts soc.	CDC	928 706,00	886 949,87	37,92	A	V	LIVRETA	0,315	V	LIVRETA	0,300	A-1	2 660,85	22 070,59	
AQUITANIS	2019	X CDC	Logts soc.	CDC	406 588,00	397 290,13	57,92	A	V	LIVRETA	0,991	V	LIVRETA	0,980	A-1	3 893,44	5 119,17	
AQUITANIS	2020	X CDC	Logts soc.	CDC	209 653,00	209 653,00	39,33	A	V	LIVRETA	1,610	V	LIVRETA	1,610	A-1	3 375,41	3 774,20	
AQUITANIS	2020	X CDC	Logts soc.	CDC	870 531,00	870 531,00	39,33	A	V	LIVRETA	1,610	V	LIVRETA	1,610	A-1	14 015,55	15 671,38	
AQUITANIS	2020	X CDC	Logts soc.	CDC	674 196,00	674 196,00	39,33	A	V	LIVRETA	1,610	V	LIVRETA	1,610	A-1	10 854,56	12 136,93	
AQUITANIS	2020	X CDC	Logts soc.	CDC	389 786,00	389 786,00	49,33	A	V	LIVRETA	1,610	V	LIVRETA	1,610	A-1	6 275,55	5 133,80	
AQUITANIS	2000	X CDC	Logts soc.	CDC	20 976,96	1 555,09	0,17	A	V	LIVRETA	5,197	V	LIVRETA	1,800	A-1	35,21	1 555,09	
AQUITANIS	2000	X CDC	Logts soc.	CDC	12 981,19	960,96	0,42	A	V	LIVRETA	5,138	V	LIVRETA	1,800	A-1	17,30	960,96	
AQUITANIS	2000	X CDC	Logts soc.	CDC	14 176,78	1 049,46	0,42	A	V	LIVRETA	5,138	V	LIVRETA	1,800	A-1	18,89	1 049,46	
AQUITANIS	2019	X CDC	Logts soc.	CDC	568 951,00	556 195,59	38,17	A	V	LIVRETA	0,289	V	LIVRETA	0,300	A-1	1 668,59	13 464,75	
AQUITANIS	2019	X CDC	Logts soc.	CDC	738 655,00	730 150,37	58,17	A	V	LIVRETA	0,912	V	LIVRETA	0,940	A-1	6 863,41	9 315,93	
AQUITANIS	2019	X CDC	Logts soc.	CDC	3 213 676,00	3 152 555,31	38,17	A	V	LIVRETA	1,053	V	LIVRETA	1,100	A-1	34 678,11	65 168,72	
AQUITANIS	2019	X CDC	Logts soc.	CDC	183 426,00	181 314,09	58,17	A	V	LIVRETA	0,912	V	LIVRETA	0,940	A-1	1 704,35	2 313,37	
AQUITANIS	2001	X CDC	Logts soc.	CDC	15 176,76	7 353,88	14,17	A	V	LIVRETA	2,447	F	FIXE	0,700	A-1	51,48	466,68	
AQUITANIS	2001	X CDC	Logts soc.	CDC	18 842,70	12 919,18	29,17	A	V	LIVRETA	2,198	F	FIXE	1,000	A-1	129,19	371,40	
AQUITANIS	2000	X CDC	Logts soc.	CDC	1 996 158,25	519 446,68	13,17	A	V	LIVRETA	4,912	V	LIVRETA	1,100	A-1	5 540,36	36 630,80	
AQUITANIS	2000	X CDC	Logts soc.	CDC	998 079,12	259 723,36	13,17	A	V	LIVRETA	4,912	V	LIVRETA	1,100	A-1	2 770,17	18 315,39	
AQUITANIS	2000	X CDC	Logts soc.	CDC	1 405 170,64	365 658,02	13,17	A	V	LIVRETA	4,912	V	LIVRETA	1,100	A-1	3 900,07	25 785,77	
AQUITANIS	2000	X CDC	Logts soc.	CDC	998 079,12	259 723,36	13,17	A	V	LIVRETA	4,912	V	LIVRETA	1,100	A-1	2 770,17	18 315,39	
AQUITANIS	2000	X CDC	Logts soc.	CDC	1 678 246,80	658 469,46	16,17	A	V	LIVRETA	4,208	V	LIVRETA	1,100	A-1	7 060,88	37 229,32	
AQUITANIS	2000	X CDC	Logts soc.	CDC	80 557,44	28 478,43	5,67	A	V	LIVRETA	4,208	V	LIVRETA	1,020	A-1	290,48	4 566,41	
AQUITANIS	2000	X CDC	Logts soc.	CDC	2 293 484,93	706 395,95	4,67	A	V	LIVRETA	4,426	V	LIVRETA	1,020	A-1	12 158,59	133 039,46	
AQUITANIS	2000	X CDC	Logts soc.	CDC	398 415,78	123 175,72	14,17	A	V	LIVRETA	4,661	V	LIVRETA	1,100	A-1	1 316,46	8 031,50	
AQUITANIS	2019	X CDC	Logts soc.	CDC	161 416,00	157 797,19	38,33	A	V	LIVRETA	0,304	V	LIVRETA	0,300	A-1	473,39	3 820,06	
AQUITANIS	2019	X CDC	Logts soc.	CDC	63 551,00	62 443,27	48,33	A	V	LIVRETA	0,304	V	LIVRETA	0,300	A-1	187,33	1 184,89	
AQUITANIS	2019	X CDC	Logts soc.	CDC	1 312 884,00	1 287 914,34	38,33	A	V	LIVRETA	1,091	V	LIVRETA	1,100	A-1	14 167,06	26 623,40	
AQUITANIS	2019	X CDC	Logts soc.	CDC	516 754,00	509 450,51	48,33	A	V	LIVRETA	1,093	V	LIVRETA	1,100	A-1	5 603,96	7 901,19	
AQUITANIS	2005	P	Logts soc.	C.Epargne	695 429,00	441 755,40	15,50	T	V	LIVRETA	3,082	V	LIVRETA	2,050	A-1	8 955,70	23 647,74	
AQUITANIS	2016	P	Logts soc.	C.Foncier	649 415,59	541 522,79	16,41	A	F	FIXE	1,571	F	FIXE	1,570	A-1	8 501,91	28 040,14	
AQUITANIS	2016	P	Logts soc.	C.Foncier	576 622,35	453 191,04	12,83	A	F	FIXE	1,430	F	FIXE	1,430	A-1	6 480,63	31 968,83	
AQUITANIS	2016	P	Logts soc.	C.Foncier	185 193,81	154 426,02	16,16	A	F	FIXE	1,571	F	FIXE	1,570	A-1	2 424,49	7 996,21	

Bordeaux Métropole - 05-Budget Principal - BP - 2021

Désignation du bénéficiaire	Année de mobilisation et profil d'amortissement de l'emprunt (1)		Objet de l'emprunt garanti	Organisme prêteur ou chef de file	Montant initial	Capital restant dû au 01/01/N	Durée résiduelle	Périodicité des remboursements (2)	Taux initial			Taux à la date de vote du budget (6)			Catégorie d'emprunt (7)	Indices ou devises pouvant modifier l'emprunt	Annuité garantie au cours de l'exercice	
	Année	Profil							Taux (3)	Index (4)	Taux actuariel (5)	Taux (3)	Index (4)	Niveau de taux			En intérêts (8)	En capital
AQUITANIS	2006	P	Logts soc.	S.Gale	30 000 000,00	15 498 678,24	22,00	A	V	EUR12M	0,752	V	EUR12M	0,000	A-1	0,00	279 473,23	
AS. C.ENC.MIS.	2012	C	Logts soc.	C.Foncier	1 961 023,35	1 568 818,67	23,08	A	V	LIVRETA	2,081	V	LIVRETA	1,820	A-1	28 552,50	65 367,45	
AXANIS	2014	P	Logts soc.	C.COOP.	1 600 000,00	79 673,48	23,58	T	F	FIXE	2,076	F	FIXE	2,060	A-1	1 621,05	2 629,39	
AXANIS	2014	P	Logts soc.	C.COOP.	1 750 000,00	93 213,63	22,53	T	V	EUR3M	1,026	V	EUR3M	2,040	A-1	1 877,72	3 131,04	
AXANIS	2014	P	Logts soc.	C.Epargne	8 546 000,00	125 674,87	18,31	A	F	FIXE	2,426	F	FIXE	2,530	A-1	3 179,57	5 298,31	
AXANIS	2016	F	Logts soc.	ARKEA	1 280 000,00	152 899,00	0,50	X	V	EUR3M	0,905	V	EUR3M	0,890	A-1	687,96	152 899,00	
AXANIS	2016	F	Logts soc.	ARKEA	8 500 000,00	1 183 049,00	0,75	X	V	EUR3M	0,773	V	EUR3M	0,760	A-1	6 818,30	1 183 049,00	
AXANIS	2015	F	Logts soc.	ARKEA	1 360 000,00	152 505,00	0,66	X	V	EUR3M	0,709	V	EUR3M	0,620	A-1	719,96	152 505,00	
AXANIS	2017	F	Logts soc.	ARKEA	2 835 000,00	156 710,00	1,50	X	V	EUR3M	0,681	V	EUR3M	0,640	A-1	1 016,88	0,00	
AXANIS	2017	F	Logts soc.	ARKEA	2 700 000,00	297 571,00	1,50	X	V	EUR3M	0,683	V	EUR3M	0,640	A-1	1 930,89	0,00	
AXANIS	2017	F	Logts soc.	ARKEA	2 475 000,00	356 309,00	1,50	X	V	EUR3M	0,681	V	EUR3M	0,640	A-1	2 312,04	0,00	
AXANIS	2018	F	Logts soc.	ARKEA	180 120,00	180 120,00	2,25	X	V	EUR3M	0,641	V	EUR3M	0,600	A-1	1 095,72	0,00	
AXANIS	2018	F	Logts soc.	ARKEA	1 832 000,00	949 565,00	2,25	X	V	EUR3M	0,640	V	EUR3M	0,600	A-1	5 776,52	0,00	
AXANIS	2018	F	Logts soc.	ARKEA	2 800 000,00	2 800 000,00	2,66	X	V	EUR3M	0,641	V	EUR3M	0,600	A-1	17 033,33	0,00	
AXANIS	2020	F	Logts soc.	ARKEA	6 700 000,00	6 700 000,00	4,72	X	V	EUR3M	0,773	V	EUR3M	0,760	A-1	51 627,22	0,00	
AXANIS	2020	F	Logts soc.	ARKEA	1 200 000,00	1 200 000,00	4,70	X	V	EUR3M	0,255	V	EUR3M	0,250	A-1	3 063,13	0,00	
AXANIS	2021	F	Logts soc.	C.Agricole	4 500 000,00	0,00	4,77	X	V	EUR3M	0,395	V	EUR3M	0,390	A-1	13 686,10	0,00	
AXANIS	2021	F	Logts soc.	C.Agricole	440 000,00	0,00	5,00	X	V	EUR3M	0,394	V	EUR3M	0,390	A-1	1 298,28	0,00	
AXANIS	2006	X CDC	Logts soc.	CDC	1 595 594,00	1 039 761,86	20,50	A	V	LIVRETA	1,360	V	LIVRETA	1,000	A-1	10 397,62	44 741,73	
AXANIS	2006	X CDC	Logts soc.	CDC	332 333,00	133 863,30	35,50	A	V	LIVRETA	0,000	V	LIVRETA	1,000	A-1	1 338,63	3 107,55	
AXANIS	2020	X CDC	Logts soc.	CDC	700 000,00	700 000,00	8,83	A	F	FIXE	0,000	F	FIXE	0,000	A-1	0,00	77 777,78	
AXANIS	2017	X CDC	Logts soc.	CDC	171 800,00	171 800,00	5,83	A	F	FIXE	0,000	F	FIXE	0,000	A-1	0,00	0,00	
AXANIS	2018	X CDC	Logts soc.	CDC	494 100,00	100 299,00	6,50	A	F	FIXE	0,000	F	FIXE	0,000	A-1	0,00	0,00	
AXANIS	2018	F	Logts soc.	C.Epargne	9 100 000,00	9 100 000,00	1,52	X	F	FIXE	0,803	F	FIXE	0,800	A-1	72 800,00	0,00	
AXANIS	2018	F	Logts soc.	C.Epargne	1 900 000,00	1 900 000,00	0,43	X	F	FIXE	1,576	F	FIXE	1,550	A-1	14 725,00	1 900 000,00	
AXANIS	2020	F	Logts soc.	C.Epargne	3 140 000,00	3 140 000,00	3,82	X	V	EUR3M	0,606	V	EUR3M	0,580	A-1	18 212,00	0,00	
AXANIS	2007		Logts soc.	C.Foncier	853 098,00	550 185,10	16,25	A	V	LIVRETA	2,757	V	LIVRETA	2,250	A-1	12 379,16	22 974,66	
BORDEAUX M. A.	2016	P	Logts soc.	B.Postale	5 475 000,00	4 530 454,66	15,96	A	F	FIXE	1,800	F	FIXE	1,800	A-1	81 548,18	246 857,25	
BORDEAUX M. A.	2016	X CDC	Logts soc.	CDC	3 331 176,00	2 985 976,89	25,50	A	V	LIVRETA	1,562	V	LIVRETA	1,610	A-1	48 074,23	93 389,06	
BORDEAUX M. A.	2016	X CDC	Logts soc.	CDC	1 354 396,00	1 214 044,27	25,50	A	V	LIVRETA	1,562	V	LIVRETA	1,610	A-1	19 546,11	37 970,31	
BORDEAUX M. A.	2016	X CDC	Logts soc.	CDC	1 171 655,00	1 065 714,88	35,75	A	V	LIVRETA	0,327	V	LIVRETA	0,300	A-1	3 197,14	28 077,73	
BORDEAUX M. A.	2017	X CDC	Logts soc.	CDC	4 485 747,72	4 125 328,67	25,33	T	V	LIVRETA	2,088	V	LIVRETA	2,040	A-1	82 690,37	110 013,40	
BORDEAUX M. A.	2020	X CDC	Logts soc.	CDC	708 831,00	708 831,00	30,83	A	V	LIVRETA	1,383	V	LIVRETA	1,810	A-1	0,00	0,00	
BORDEAUX M. A.	2020	X CDC	Logts soc.	CDC	4 074 682,00	4 074 682,00	35,83	A	V	LIVRETA	1,416	V	LIVRETA	1,810	A-1	0,00	0,00	
BORDEAUX M. A.	2020	X CDC	Logts soc.	CDC	2 469 505,00	2 469 505,00	35,83	A	V	LIVRETA	0,992	V	LIVRETA	1,350	A-1	0,00	0,00	
CDC H. ADOMA	2013	X CDC	Logts soc.	CDC	85 000,00	47 831,68	7,42	A	V	LIVRETA	1,488	V	LIVRETA	1,100	A-1	526,15	5 752,55	
CDC H. ADOMA	2013	X CDC	Logts soc.	CDC	212 000,00	119 297,86	7,42	A	V	LIVRETA	1,488	V	LIVRETA	1,100	A-1	1 312,28	14 347,53	
CDC H. ADOMA	2015	X CDC	Logts soc.	CDC	1 656 368,00	1 560 212,72	54,83	A	V	LIVRETA	0,336	V	LIVRETA	0,300	A-1	4 680,64	26 133,95	
CDC H. ADOMA	2015	X CDC	Logts soc.	CDC	2 223 396,00	2 016 616,78	34,83	A	V	LIVRETA	0,352	V	LIVRETA	0,300	A-1	6 049,85	54 731,93	
CDC H. ADOMA	2019	X CDC	Logts soc.	CDC	5 240 925,00	5 005 284,46	37,92	A	V	LIVRETA	0,321	V	LIVRETA	0,300	A-1	15 015,85	124 549,97	
CDC H.ADOMA	2020	X CDC	Logts soc.	CDC	678 185,00	504 203,69	28,92	A	V	LIVRETA	0,309	V	LIVRETA	0,300	A-1	1 512,61	16 667,04	
CDC H.ADOMA	2005	X CDC	Logts soc.	CDC	38 112,26	25 777,14	19,17	A	V	LIVRETA	2,153	V	LIVRETA	1,200	A-1	309,33	1 148,06	
CDC H.ADOMA	2007	X CDC	Logts soc.	CDC	450 000,00	311 523,11	21,92	A	V	LIVRETA	1,249	V	LIVRETA	0,500	A-1	1 557,62	13 430,95	

Désignation du bénéficiaire	Année de mobilisation et profil d'amortissement de l'emprunt (1)		Objet de l'emprunt garanti	Organisme prêteur ou chef de file	Montant initial	Capital restant dû au 01/01/N	Durée résiduelle	Périodicité des remboursements (2)	Taux initial			Taux à la date de vote du budget (6)			Catégorie d'emprunt (7)	Indices ou devises pouvant modifier l'emprunt	Annuité garantie au cours de l'exercice	
	Année	Profil							Taux (3)	Index (4)	Taux actuariel (5)	Taux (3)	Index (4)	Niveau de taux			En intérêts (8)	En capital
CDC H.ADOMA	2008	X CDC	Logts soc.	CDC	25 000,00	5 239,89	2,08	A	V	LIVRETA	2,722	V	LIVRETA	1,500	A-1	78,60	1 764,20	
CDC HAB. SOC.	2020	X CDC	Logts soc.	CDC	216 661,00	216 661,00	39,83	A	V	LIVRETA	0,300	V	LIVRETA	0,300	A-1	649,98	5 106,15	
CDC HAB. SOC.	2020	X CDC	Logts soc.	CDC	206 434,00	206 434,00	49,83	A	V	LIVRETA	0,300	V	LIVRETA	0,300	A-1	619,30	3 832,95	
CDC HAB. SOC.	2020	X CDC	Logts soc.	CDC	563 307,00	563 307,00	39,83	A	V	INF_FHT	1,690	V	INF_FHT	1,690	A-1	9 519,89	9 969,26	
CDC HAB. SOC.	2020	X CDC	Logts soc.	CDC	394 544,00	394 544,00	49,83	A	V	LIVRETA	1,100	V	LIVRETA	1,100	A-1	4 339,98	5 961,06	
CDC HAB. SOC.	2007	X CDC	Logts soc.	CDC	6 300 000,00	4 939 102,74	18,58	S	V	INFFRXT	2,202	V	INFFRXT	1,800	A-1	88 009,67	220 133,61	
CDC HAB. SOC.	2008	X CDC	Logts soc.	CDC	130 000,00	111 803,67	38,00	A	V	LIVRETA	1,576	V	LIVRETA	1,350	A-1	1 509,35	2 196,88	
CDC HAB. SOC.	2008	X CDC	Logts soc.	CDC	994 750,00	741 199,03	27,67	A	V	LIVRETA	0,641	V	LIVRETA	0,100	A-1	741,20	26 115,76	
CDC HAB. SOC.	2008	X CDC	Logts soc.	CDC	277 541,00	224 209,91	37,67	A	V	LIVRETA	0,544	V	LIVRETA	0,100	A-1	224,21	5 791,82	
CDC HAB. SOC.	2010	X CDC	Logts soc.	CDC	379 831,00	339 135,79	39,33	A	V	LIVRETA	1,402	V	LIVRETA	1,100	A-1	3 730,49	6 795,30	
CDC HAB. SOC.	2010	X CDC	Logts soc.	CDC	98 583,00	85 086,05	39,33	A	V	LIVRETA	0,586	V	LIVRETA	0,300	A-1	255,26	2 005,26	
CDC HAB. SOC.	2010	X CDC	Logts soc.	CDC	208 986,00	186 595,19	39,25	A	V	LIVRETA	1,401	V	LIVRETA	1,100	A-1	2 052,55	3 738,82	
CDC HAB. SOC.	2010	X CDC	Logts soc.	CDC	42 168,00	36 394,80	39,25	A	V	LIVRETA	0,585	V	LIVRETA	0,300	A-1	109,18	857,74	
CDC HAB. SOC.	2010	X CDC	Logts soc.	CDC	352 030,00	314 313,39	39,25	A	V	LIVRETA	1,400	V	LIVRETA	1,100	A-1	3 457,45	6 297,93	
CDC HAB. SOC.	2010	X CDC	Logts soc.	CDC	67 744,00	58 469,20	39,25	A	V	LIVRETA	0,585	V	LIVRETA	0,300	A-1	175,41	1 377,97	
CDC HAB. SOC.	2011	X CDC	Logts soc.	CDC	1 148 714,00	960 534,02	30,75	A	V	LIVRETA	1,399	V	LIVRETA	1,100	A-1	10 565,87	26 170,18	
CDC HAB. SOC.	2011	X CDC	Logts soc.	CDC	350 220,00	309 213,32	40,75	A	V	LIVRETA	1,348	V	LIVRETA	1,100	A-1	3 401,35	6 009,23	
CDC HAB. SOC.	2011	X CDC	Logts soc.	CDC	129 870,00	105 359,12	30,75	A	V	LIVRETA	0,586	V	LIVRETA	0,300	A-1	316,08	3 248,18	
CDC HAB. SOC.	2011	X CDC	Logts soc.	CDC	37 300,00	31 996,48	40,75	A	V	LIVRETA	0,534	V	LIVRETA	0,300	A-1	95,99	734,56	
CDC HAB. SOC.	1990	X CDC	Logts soc.	CDC	1 012 119,70	117 337,95	5,83	A	V	LIVRETA	3,389	V	LIVRETA	1,800	A-1	2 112,08	19 685,65	
CDC HAB. SOC.	1990	X CDC	Logts soc.	CDC	1 068 430,86	141 953,61	6,33	A	V	LIVRETA	3,193	V	LIVRETA	1,800	A-1	2 555,16	20 453,89	
CDC HAB. SOC.	1986	X CDC	Logts soc.	CDC	613 607,29	34 490,45	2,67	A	V	LIVRETA	3,672	V	LIVRETA	1,020	A-1	351,80	11 607,68	
CDC HAB. SOC.	1986	X CDC	Logts soc.	CDC	587 233,61	17 752,07	2,67	A	V	LIVRETA	3,557	V	LIVRETA	1,020	A-1	181,07	5 974,42	
CDC HAB. SOC.	1987	X CDC	Logts soc.	CDC	1 750 114,72	69 685,36	3,25	A	V	LIVRETA	3,429	V	LIVRETA	1,020	A-1	710,79	17 677,11	
CDC HAB. SOC.	1987	X CDC	Logts soc.	CDC	1 980 770,08	394 347,49	3,25	A	V	LIVRETA	4,001	V	LIVRETA	1,020	A-1	4 022,34	100 034,28	
CDC HAB. SOC.	1987	X CDC	Logts soc.	CDC	2 123 157,46	415 505,20	3,58	A	V	LIVRETA	3,967	V	LIVRETA	1,020	A-1	4 238,15	105 401,36	
CDC HAB. SOC.	1988	X CDC	Logts soc.	CDC	36 173,10	3 436,27	4,92	A	V	LIVRETA	3,371	V	LIVRETA	1,020	A-1	35,05	700,91	
CDC HAB. SOC.	1990	X CDC	Logts soc.	CDC	92 680,31	5 862,24	6,42	A	V	LIVRETA	2,705	V	LIVRETA	1,020	A-1	59,79	863,15	
CDC HAB. SOC.	1990	X CDC	Logts soc.	CDC	384 272,60	121 829,05	6,50	A	V	LIVRETA	3,661	V	LIVRETA	1,020	A-1	1 242,66	17 937,91	
CDC HAB. SOC.	1993	X CDC	Logts soc.	CDC	1 542 784,05	587 794,41	8,83	A	V	LIVRETA	3,708	V	LIVRETA	1,800	A-1	10 580,30	66 180,10	
CDC HAB. SOC.	2018	X CDC	Logts soc.	CDC	482 745,00	468 379,05	37,33	A	V	INFFRXT	2,188	V	INFFRXT	2,220	A-1	10 398,01	7 693,23	
CDC HAB. SOC.	2018	X CDC	Logts soc.	CDC	356 496,00	349 282,31	47,33	A	V	INFFRXT	2,193	V	INFFRXT	2,220	A-1	7 754,07	3 924,43	
CDC HAB. SOC.	2017	X CDC	Logts soc.	CDC	82 408,00	81 146,32	47,00	A	V	INFFRXT	2,289	V	INFFRXT	2,150	A-1	1 744,65	828,33	
CDC HAB. SOC.	2017	X CDC	Logts soc.	CDC	50 624,00	49 356,43	37,00	A	V	INFFRXT	2,276	V	INFFRXT	2,150	A-1	1 061,16	764,16	
CDC HAB. SOC.	2017	X CDC	Logts soc.	CDC	164 102,00	156 723,71	37,00	A	V	LIVRETA	0,321	V	LIVRETA	0,550	A-1	861,98	3 719,61	
CDC HAB. SOC.	2017	X CDC	Logts soc.	CDC	82 408,00	79 527,26	47,00	A	V	LIVRETA	0,317	V	LIVRETA	0,550	A-1	437,40	1 452,26	
CDC HAB. SOC.	2005	P	Logts soc.	C.Epargne	2 489 150,00	1 463 688,65	14,17	T	V	LIVRETA	3,137	V	LIVRETA	2,250	A-1	32 192,68	88 153,40	
CDC HAB. SOC.	2005	P	Logts soc.	C.Epargne	1 382 430,00	867 779,00	15,25	T	V	LIVRETA	2,827	V	LIVRETA	2,250	A-1	19 127,44	47 342,84	
CDC HAB. SOC.	2005	P	Logts soc.	C.Epargne	595 300,00	377 451,58	15,58	T	V	LIVRETA	2,717	V	LIVRETA	2,250	A-1	8 322,98	20 205,46	
CDC HAB. SOC.	2007		Logts soc.	C.Foncier	6 750 400,00	4 482 941,12	18,08	A	V	LIVRETA	2,096	V	LIVRETA	1,880	A-1	85 683,95	211 552,93	
CDC HAB. SOC.	2006	X CDC	Logts soc.	CDC	4 684 573,00	1 906 504,96	6,15	A	V	LIVRETA	2,955	V	LIVRETA	1,710	A-1	32 601,23	258 701,69	
CDC HAB. SOC.	2006	X CDC	Logts soc.	CDC	1 979 616,68	2 079,75	0,09	A	F	FIXE	0,000	F	FIXE	3,370	A-1	70,11	2 079,75	
CDC HAB. SOC.	2020	X CDC	Logts soc.	CDC	121 048,00	121 048,00	13,42	A	V	LIVRETA	1,610	V	LIVRETA	1,610	A-1	1 895,06	7 777,55	

Désignation du bénéficiaire	Année de mobilisation et profil d'amortissement de l'emprunt (1)		Objet de l'emprunt garanti	Organisme prêteur ou chef de file	Montant initial	Capital restant dû au 01/01/N	Durée résiduelle	Périodicité des remboursements (2)	Taux initial			Taux à la date de vote du budget (6)			Catégorie d'emprunt (7)	Indices ou devises pouvant modifier l'emprunt	Annuité garantie au cours de l'exercice	
	Année	Profil							Taux (3)	Index (4)	Taux actuariel (5)	Taux (3)	Index (4)	Niveau de taux			En intérêts (8)	En capital
CDC HAB. SOC.	2020	X CDC	Logts soc.	CDC	196 330,00	196 330,00	13,42	A	V	LIVRETA	1,610	V	LIVRETA	1,610	A-1	3 073,64	12 614,56	
CDC HAB. SOC.	2020	X CDC	Logts soc.	CDC	343 661,00	343 661,00	39,83	A	V	LIVRETA	0,300	V	LIVRETA	0,300	A-1	1 030,98	8 099,21	
CDC HAB. SOC.	2020	X CDC	Logts soc.	CDC	291 057,00	291 057,00	49,83	A	V	LIVRETA	0,300	V	LIVRETA	0,300	A-1	873,17	5 404,18	
CDC HAB. SOC.	2020	X CDC	Logts soc.	CDC	540 859,00	540 859,00	39,83	A	V	INF_FHT	1,610	V	INF_FHT	1,610	A-1	8 707,83	9 736,59	
CDC HAB. SOC.	2020	X CDC	Logts soc.	CDC	396 456,00	396 456,00	49,83	A	V	LIVRETA	1,100	V	LIVRETA	1,100	A-1	4 361,02	5 989,94	
CDC HAB. SOC.	2020	X CDC	Logts soc.	CDC	706 650,00	706 650,00	39,50	A	V	LIVRETA	0,300	V	LIVRETA	0,300	A-1	1 962,91	16 653,92	
CDC HAB. SOC.	2020	X CDC	Logts soc.	CDC	757 470,00	757 470,00	49,50	A	V	LIVRETA	0,300	V	LIVRETA	0,300	A-1	2 104,08	14 064,26	
CDC HAB. SOC.	2020	X CDC	Logts soc.	CDC	2 185 515,00	2 185 515,00	39,50	A	V	LIVRETA	1,100	V	LIVRETA	1,100	A-1	22 253,29	43 791,39	
CDC HAB. SOC.	2020	X CDC	Logts soc.	CDC	1 473 297,00	1 473 297,00	49,50	A	V	LIVRETA	1,100	V	LIVRETA	1,100	A-1	15 001,37	22 259,64	
CDC HAB. SOC.	2007	X CDC	Logts soc.	CDC	86 779,00	65 060,67	26,67	A	V	LIVRETA	1,169	V	LIVRETA	0,500	A-1	325,30	2 256,67	
CDC HAB. SOC.	2007	X CDC	Logts soc.	CDC	500 000,00	409 986,44	36,67	A	V	LIVRETA	1,055	V	LIVRETA	0,500	A-1	2 049,93	10 114,94	
CDC HAB. SOC.	2010	X CDC	Logts soc.	CDC	1 712 574,00	1 517 837,97	39,58	A	V	LIVRETA	1,373	V	LIVRETA	1,100	A-1	16 696,22	30 413,08	
CDC HAB. SOC.	2010	X CDC	Logts soc.	CDC	320 388,00	274 473,17	39,58	A	V	LIVRETA	0,559	V	LIVRETA	0,300	A-1	823,42	6 468,63	
CDC HAB. SOC.	2010	X CDC	Logts soc.	CDC	1 049 894,00	935 079,05	39,67	A	V	LIVRETA	1,396	V	LIVRETA	1,100	A-1	10 285,87	18 736,28	
CDC HAB. SOC.	2010	X CDC	Logts soc.	CDC	309 662,00	266 596,94	39,67	A	V	LIVRETA	0,580	V	LIVRETA	0,300	A-1	799,79	6 283,01	
CDC HAB. SOC.	2010	X CDC	Logts soc.	CDC	933 545,00	831 453,84	39,67	A	V	LIVRETA	1,394	V	LIVRETA	1,100	A-1	9 145,99	16 659,93	
CDC HAB. SOC.	2010	X CDC	Logts soc.	CDC	232 826,00	200 446,62	39,67	A	V	LIVRETA	0,578	V	LIVRETA	0,300	A-1	601,34	4 724,01	
CDC HAB. SOC.	2010	X CDC	Logts soc.	CDC	594 965,00	522 554,79	39,92	A	V	LIVRETA	1,398	V	LIVRETA	1,100	A-1	5 748,10	10 470,49	
CDC HAB. SOC.	2010	X CDC	Logts soc.	CDC	111 592,00	94 872,43	39,92	A	V	LIVRETA	0,582	V	LIVRETA	0,300	A-1	284,62	2 235,90	
CDC HAB. SOC.	2011	X CDC	Logts soc.	CDC	490 219,00	409 912,33	30,75	A	V	LIVRETA	1,400	V	LIVRETA	1,100	A-1	4 509,04	11 168,24	
CDC HAB. SOC.	2011	X CDC	Logts soc.	CDC	264 276,00	233 332,39	40,75	A	V	LIVRETA	1,349	V	LIVRETA	1,100	A-1	2 566,66	4 534,56	
CDC HAB. SOC.	2011	X CDC	Logts soc.	CDC	162 773,00	132 052,21	30,75	A	V	LIVRETA	0,587	V	LIVRETA	0,300	A-1	396,16	4 071,12	
CDC HAB. SOC.	2011	X CDC	Logts soc.	CDC	68 803,00	59 020,18	40,75	A	V	LIVRETA	0,535	V	LIVRETA	0,300	A-1	177,06	1 354,96	
CDC HAB. SOC.	2012	X CDC	Logts soc.	CDC	550 000,00	457 319,71	22,50	A	V	LIVRETA	1,649	V	LIVRETA	1,570	A-1	7 179,92	16 663,11	
CDC HAB. SOC.	2012	X CDC	Logts soc.	CDC	6 750 000,00	5 623 832,40	22,50	A	V	LIVRETA	1,704	V	LIVRETA	1,630	A-1	91 668,47	203 501,90	
CDC HAB. SOC.	2013	X CDC	Logts soc.	CDC	988 834,00	854 256,29	32,75	A	V	LIVRETA	1,221	V	LIVRETA	1,100	A-1	9 396,82	21 612,35	
CDC HAB. SOC.	2013	X CDC	Logts soc.	CDC	510 806,00	459 449,67	42,75	A	V	LIVRETA	1,200	V	LIVRETA	1,100	A-1	5 053,95	8 413,95	
CDC HAB. SOC.	2013	X CDC	Logts soc.	CDC	506 822,00	427 391,64	32,75	A	V	LIVRETA	0,417	V	LIVRETA	0,300	A-1	1 282,17	12 340,16	
CDC HAB. SOC.	2013	X CDC	Logts soc.	CDC	208 970,00	183 646,54	42,75	A	V	LIVRETA	0,396	V	LIVRETA	0,300	A-1	550,94	4 007,69	
CDC HAB. SOC.	2013	X CDC	Logts soc.	CDC	117 769,00	101 740,94	32,75	A	V	LIVRETA	1,221	V	LIVRETA	1,100	A-1	1 119,15	2 574,01	
CDC HAB. SOC.	2013	X CDC	Logts soc.	CDC	56 900,00	51 179,28	42,75	A	V	LIVRETA	1,200	V	LIVRETA	1,100	A-1	562,97	937,25	
CDC HAB. SOC.	2012	X CDC	Logts soc.	CDC	1 147 584,75	305 137,71	3,82	A	V	LIVRETA	2,229	V	LIVRETA	1,700	A-1	5 187,34	76 384,52	
CDC HAB. SOC.	2012	X CDC	Logts soc.	CDC	3 240 498,13	2 731 845,14	30,00	A	V	LIVRETA	0,586	V	LIVRETA	0,550	A-1	15 025,15	74 246,25	
CDC HAB. SOC.	2012	X CDC	Logts soc.	CDC	14 061 216,84	11 905 953,76	29,87	A	V	LIVRETA	1,389	V	LIVRETA	1,100	A-1	130 965,49	305 853,71	
CDC HAB. SOC.	2013	X CDC	Logts soc.	CDC	1 669 521,11	853 725,01	7,83	A	V	LIVRETA	2,320	V	LIVRETA	1,010	A-1	8 622,62	109 717,50	
CDC HAB. SOC.	2018	X CDC	Logts soc.	CDC	510 024,89	364 081,00	7,33	A	V	LIVRETA	1,201	V	LIVRETA	1,100	A-1	4 004,89	48 191,26	
CDC HAB. SOC.	2018	X CDC	Logts soc.	CDC	477 983,65	410 368,21	15,07	A	V	LIVRETA	1,178	V	LIVRETA	1,350	A-1	5 539,97	23 149,74	
CDC HAB. SOC.	2018	X CDC	Logts soc.	CDC	5 294 109,27	4 992 756,65	24,25	A	V	LIVRETA	1,723	V	LIVRETA	1,780	A-1	88 871,07	160 303,03	
CDC HAB. SOC.	2018	X CDC	Logts soc.	CDC	5 024 259,18	4 834 610,26	34,25	A	V	LIVRETA	1,685	V	LIVRETA	1,700	A-1	82 188,37	102 226,03	
CDC HAB. SOC.	2018	X CDC	Logts soc.	CDC	3 751 567,86	3 345 937,89	20,75	A	V	LIVRETA	1,147	V	LIVRETA	1,100	A-1	36 805,32	142 506,45	
CDC HAB. SOC.	2018	X CDC	Logts soc.	CDC	1 321 663,12	1 150 342,00	19,98	A	V	LIVRETA	1,651	V	LIVRETA	1,700	A-1	19 555,81	59 654,73	
CDC HAB. SOC.	2018	X CDC	Logts soc.	CDC	1 200 117,98	1 100 482,84	21,00	A	V	LIVRETA	1,660	V	LIVRETA	1,950	A-1	21 459,42	49 696,21	
CDC HAB. SOC.	2018	X CDC	Logts soc.	CDC	6 074 997,23	5 421 604,22	24,58	A	V	LIVRETA	1,673	V	LIVRETA	1,700	A-1	92 167,27	229 466,28	

Désignation du bénéficiaire	Année de mobilisation et profil d'amortissement de l'emprunt (1)		Objet de l'emprunt garanti	Organisme prêteur ou chef de file	Montant initial	Capital restant dû au 01/01/N	Durée résiduelle	Périodicité des remboursements (2)	Taux initial			Taux à la date de vote du budget (6)			Catégorie d'emprunt (7)	Indices ou devises pouvant modifier l'emprunt	Annuité garantie au cours de l'exercice	
	Année	Profil							Taux (3)	Index (4)	Taux actuariel (5)	Taux (3)	Index (4)	Niveau de taux			En intérêts (8)	En capital
CDC HAB. SOC.	2018	X CDC	Logts soc.	CDC	2 028 960,35	1 899 672,15	28,00	A	V	LIVRETA	1,943	V	LIVRETA	2,220	A-1	42 172,72	64 437,80	
CDC HAB. SOC.	2018	X CDC	Logts soc.	CDC	649 126,10	554 916,61	15,68	A	V	LIVRETA	1,751	V	LIVRETA	1,700	A-1	9 433,58	35 504,22	
CDC HAB. SOC.	2018	X CDC	Logts soc.	CDC	1 607 812,08	1 507 639,67	24,42	A	V	LIVRETA	1,135	V	LIVRETA	1,100	A-1	16 584,04	52 722,15	
CDC HAB. SOC.	2018	X CDC	Logts soc.	CDC	1 579 571,14	1 481 158,25	24,50	A	V	LIVRETA	1,137	V	LIVRETA	1,100	A-1	16 292,74	51 796,10	
CDC HAB. SOC.	2018	X CDC	Logts soc.	CDC	987 102,31	912 833,24	20,50	A	V	LIVRETA	1,142	V	LIVRETA	1,100	A-1	10 041,17	38 878,37	
CDC HAB. SOC.	2018	X CDC	Logts soc.	CDC	2 135 177,60	1 977 715,32	29,75	A	V	LIVRETA	1,135	V	LIVRETA	1,100	A-1	21 754,87	56 002,26	
CDC HAB. SOC.	2015	X CDC	Logts soc.	CDC	502 682,00	471 007,06	44,17	A	V	LIVRETA	1,671	V	LIVRETA	1,610	A-1	7 583,21	7 209,58	
CDC HAB. SOC.	2015	X CDC	Logts soc.	CDC	921 584,00	840 742,40	34,17	A	V	LIVRETA	1,683	V	LIVRETA	1,610	A-1	13 535,95	18 073,40	
CDC HAB. SOC.	2015	X CDC	Logts soc.	CDC	171 950,00	156 971,65	44,17	A	V	LIVRETA	0,357	V	LIVRETA	0,300	A-1	470,91	3 263,32	
CDC HAB. SOC.	2015	X CDC	Logts soc.	CDC	371 220,00	329 520,31	34,17	A	V	LIVRETA	0,370	V	LIVRETA	0,300	A-1	988,56	8 943,34	
CDC HAB. SOC.	2015	X CDC	Logts soc.	CDC	1 056 525,00	980 741,15	44,17	A	V	LIVRETA	1,160	V	LIVRETA	1,100	A-1	10 788,15	16 960,63	
CDC HAB. SOC.	2015	X CDC	Logts soc.	CDC	1 743 226,00	1 574 486,80	34,17	A	V	LIVRETA	1,172	V	LIVRETA	1,100	A-1	17 319,35	37 123,92	
CDC HAB. SOC.	2014	X CDC	Logts soc.	CDC	294 000,00	179 032,55	8,50	A	V	LIVRETA	0,497	V	LIVRETA	0,500	A-1	895,16	19 497,97	
CDC HAB. SOC.	2014	X CDC	Logts soc.	CDC	492 000,00	299 605,44	8,50	A	V	LIVRETA	0,497	V	LIVRETA	0,500	A-1	1 498,03	32 629,23	
CDC HAB. SOC.	2014	X CDC	Logts soc.	CDC	240 000,00	146 148,99	8,50	A	V	LIVRETA	0,497	V	LIVRETA	0,500	A-1	730,74	15 916,71	
CDC HAB. SOC.	2014	X CDC	Logts soc.	CDC	156 000,00	94 996,86	8,50	A	V	LIVRETA	0,497	V	LIVRETA	0,500	A-1	474,98	10 345,86	
CDC HAB. SOC.	2017	X CDC	Logts soc.	CDC	1 450 586,00	1 366 697,83	36,08	A	V	LIVRETA	1,108	V	LIVRETA	1,100	A-1	15 033,68	30 129,45	
CDC HAB. SOC.	2017	X CDC	Logts soc.	CDC	1 268 665,00	1 214 143,89	46,08	A	V	LIVRETA	1,106	V	LIVRETA	1,100	A-1	13 355,58	19 866,64	
CDC HAB. SOC.	2017	X CDC	Logts soc.	CDC	1 078 865,00	1 005 903,43	36,08	A	V	LIVRETA	0,325	V	LIVRETA	0,300	A-1	3 017,71	25 746,35	
CDC HAB. SOC.	2017	X CDC	Logts soc.	CDC	540 079,00	511 681,85	46,08	A	V	LIVRETA	0,320	V	LIVRETA	0,300	A-1	1 535,05	10 153,65	
CDC HAB. SOC.	2017	X CDC	Logts soc.	CDC	415 559,00	393 709,08	46,33	A	V	LIVRETA	0,322	V	LIVRETA	0,300	A-1	1 181,13	7 812,63	
CDC HAB. SOC.	2017	X CDC	Logts soc.	CDC	471 635,00	439 739,24	36,33	A	V	LIVRETA	0,327	V	LIVRETA	0,300	A-1	1 319,22	11 255,23	
CDC HAB. SOC.	2017	X CDC	Logts soc.	CDC	258 199,00	247 102,84	46,33	A	V	LIVRETA	1,112	V	LIVRETA	1,100	A-1	2 718,13	4 043,26	
CDC HAB. SOC.	2017	X CDC	Logts soc.	CDC	405 159,00	381 728,44	36,33	A	V	LIVRETA	1,114	V	LIVRETA	1,100	A-1	4 199,01	8 415,37	
CDC HAB. SOC.	2017	X CDC	Logts soc.	CDC	253 216,00	239 901,99	46,08	A	V	LIVRETA	0,320	V	LIVRETA	0,300	A-1	719,71	4 760,53	
CDC HAB. SOC.	2017	X CDC	Logts soc.	CDC	839 848,00	783 050,70	36,08	A	V	LIVRETA	0,325	V	LIVRETA	0,300	A-1	2 349,15	20 042,38	
CDC HAB. SOC.	2017	X CDC	Logts soc.	CDC	2 208 159,00	2 080 459,98	36,08	A	V	LIVRETA	1,108	V	LIVRETA	1,100	A-1	22 885,06	45 864,66	
CDC HAB. SOC.	2017	X CDC	Logts soc.	CDC	658 881,00	630 565,48	46,08	A	V	LIVRETA	1,106	V	LIVRETA	1,100	A-1	6 936,22	10 317,73	
CDC HAB. SOC.	2018	X CDC	Logts soc.	CDC	270 377,00	262 179,81	37,33	A	V	INFFRXT	2,113	V	INFFRXT	2,140	A-1	5 610,65	4 381,70	
CDC HAB. SOC.	2018	X CDC	Logts soc.	CDC	256 915,00	251 583,83	47,33	A	V	INFFRXT	2,117	V	INFFRXT	2,140	A-1	5 383,89	2 893,21	
CDC HAB. SOC.	2018	X CDC	Logts soc.	CDC	232 659,00	222 198,28	37,33	A	V	LIVRETA	0,317	V	LIVRETA	0,300	A-1	666,59	5 529,12	
CDC HAB. SOC.	2018	X CDC	Logts soc.	CDC	126 143,00	121 733,44	47,33	A	V	LIVRETA	0,314	V	LIVRETA	0,300	A-1	365,20	2 361,69	
CDC HAB. SOC.	2017	X CDC	Logts soc.	CDC	905 260,00	852 908,33	36,33	A	V	LIVRETA	1,114	V	LIVRETA	1,100	A-1	9 381,99	18 802,74	
CDC HAB. SOC.	2017	X CDC	Logts soc.	CDC	618 948,00	592 348,59	46,33	A	V	LIVRETA	1,112	V	LIVRETA	1,100	A-1	6 515,83	9 692,41	
CDC HAB. SOC.	2018	X CDC	Logts soc.	CDC	291 700,00	281 652,18	37,33	A	V	LIVRETA	1,609	V	LIVRETA	1,610	A-1	4 534,60	5 432,06	
CDC HAB. SOC.	2018	X CDC	Logts soc.	CDC	3 638 455,00	3 530 178,70	37,33	A	V	INFFRXT	2,191	V	INFFRXT	2,220	A-1	78 369,97	57 983,90	
CDC HAB. SOC.	2018	X CDC	Logts soc.	CDC	1 211 870,00	1 187 347,84	47,33	A	V	INFFRXT	2,196	V	INFFRXT	2,220	A-1	26 359,12	13 340,71	
CDC HAB. SOC.	2018	X CDC	Logts soc.	CDC	557 514,00	538 310,01	37,33	A	V	LIVRETA	1,609	V	LIVRETA	1,610	A-1	8 666,79	10 382,07	
CDC HAB. SOC.	2018	X CDC	Logts soc.	CDC	244 663,00	238 591,34	47,33	A	V	LIVRETA	1,609	V	LIVRETA	1,610	A-1	3 841,32	3 332,94	
CDC HAB. SOC.	2015	X CDC	Logts soc.	CDC	1 223 160,00	853 327,11	9,17	A	V	LIVRETA	1,772	V	LIVRETA	1,610	A-1	13 738,57	79 331,30	
CDC HAB. SOC.	2013	X CDC	Logts soc.	CDC	5 868 331,00	5 269 261,38	23,83	T	F	FIXE	3,052	F	FIXE	3,300	A-1	169 984,66	147 391,26	
CDC HAB. SOC.	2013	X CDC	Logts soc.	CDC	529 579,00	475 516,92	23,83	T	F	FIXE	3,052	F	FIXE	3,300	A-1	15 340,02	13 301,10	
CDC HABITAT	2014	P	Logts soc.	C.Mutuel	2 418 865,00	2 037 938,52	24,00	M	V	LIVRETA	1,911	V	LIVRETA	1,860	A-1	37 327,81	68 009,27	

Désignation du bénéficiaire	Année de mobilisation et profil d'amortissement de l'emprunt (1)		Objet de l'emprunt garanti	Organisme prêteur ou chef de file	Montant initial	Capital restant dû au 01/01/N	Durée résiduelle	Périodicité des remboursements (2)	Taux initial			Taux à la date de vote du budget (6)			Catégorie d'emprunt (7)	Indices ou devises pouvant modifier l'emprunt	Annuité garantie au cours de l'exercice	
	Année	Profil							Taux (3)	Index (4)	Taux actuariel (5)	Taux (3)	Index (4)	Niveau de taux			En intérêts (8)	En capital
CDC HABITAT	2011	X CDC	Logts soc.	CDC	2 228 812,00	1 844 203,18	30,75	A	V	LIVRETA	1,081	V	LIVRETA	0,900	A-1	16 597,83	51 842,50	
CDC HABITAT	2011	X CDC	Logts soc.	CDC	541 563,00	434 494,59	30,75	A	V	LIVRETA	0,307	V	LIVRETA	0,100	A-1	434,49	13 806,84	
CDC HABITAT	2012	X CDC	Logts soc.	CDC	2 230 921,00	1 897 934,89	31,25	A	V	LIVRETA	1,325	V	LIVRETA	1,100	A-1	20 877,28	49 805,26	
CDC HABITAT	2012	X CDC	Logts soc.	CDC	413 764,00	342 816,79	31,25	A	V	LIVRETA	0,525	V	LIVRETA	0,300	A-1	1 028,45	10 223,08	
CDC HABITAT	2018	X CDC	Logts soc.	CDC	5 749 296,00	5 556 547,70	37,83	S	V	INFRXRT	0,670	V	INFRXRT	0,570	A-1	31 440,64	131 374,74	
CLAIRSIENNE	2005	P	Logts soc.	C.Foncier	2 687 279,00	8 092,93	14,33	A	V	LIVRETA	3,528	V	LIVRETA	2,300	A-1	186,14	453,24	
CLAIRSIENNE	2010	P	Logts soc.	CDC	4 199 000,00	8 524,27	19,83	A	V	LIVRETA	2,857	V	LIVRETA	1,690	A-1	144,06	321,13	
CLAIRSIENNE	2018	X CDC	Logts soc.	CDC	6 355 085,68	6 021 704,90	19,08	A	V	LIVRETA	1,880	V	LIVRETA	1,880	A-1	113 208,05	179 624,14	
CLAIRSIENNE	2004	X D. Aj.	Logts soc.	SFIL	613 098,00	238 668,07	7,33	A	V	EUR12M	2,026	V	EUR12M	0,020	A-1	45,98	33 080,48	
CLAIRSIENNE	2004	X D. Aj.	Logts soc.	SFIL	278 903,00	119 184,55	7,75	A	V	EUR12M	1,841	V	EUR12M	0,020	A-1	22,96	15 046,52	
CLAIRSIENNE	2006	P	Logts soc.	SFIL	138 030,00	85 913,51	14,25	A	F	FIXE	4,290	F	FIXE	4,290	A-1	3 685,69	4 198,97	
CLAIRSIENNE	2007	P	Logts soc.	SFIL	100 000,00	91 092,68	36,25	A	F	FIXE	4,799	F	FIXE	4,800	A-1	4 372,45	936,85	
CLAIRSIENNE	2008	X D. Aj.	Logts soc.	SFIL	546 372,00	153 632,69	4,33	T	V	EUR3M	1,222	V	EUR3M	0,000	A-1	0,00	35 460,60	
CLAIRSIENNE	2014	P	Logts soc.	ARKEA	2 201 966,25	138 121,67	23,83	A	V	LIVRETA	1,784	V	LIVRETA	1,500	A-1	2 071,83	4 680,34	
CLAIRSIENNE	2016	P	Logts soc.	ARKEA	3 712 380,83	3 156 786,11	20,16	T	F	FIXE	2,267	F	FIXE	2,240	A-1	69 669,65	124 669,55	
CLAIRSIENNE	2018	F	Logts soc.	ARKEA	523 527,00	523 527,00	1,00	X	V	EUR3M	0,349	V	EUR3M	0,300	A-1	1 592,40	523 527,00	
CLAIRSIENNE	2018	F	Logts soc.	ARKEA	1 649 494,00	1 454 919,19	1,00	X	V	EUR3M	0,349	V	EUR3M	0,300	A-1	4 425,38	1 454 919,19	
CLAIRSIENNE	2018	F	Logts soc.	ARKEA	1 820 203,00	1 337 011,22	1,00	X	V	EUR3M	0,349	V	EUR3M	0,300	A-1	4 066,74	1 337 011,22	
CLAIRSIENNE	2007	X CDC	Logts soc.	CDC	350 000,00	53 720,83	1,33	A	V	LIVRETA	2,503	V	LIVRETA	1,150	A-1	617,79	26 706,85	
CLAIRSIENNE	2020	X CDC	Logts soc.	CDC	187 557,00	187 557,00	39,58	A	V	LIVRETA	0,300	V	LIVRETA	0,300	A-1	562,67	4 420,24	
CLAIRSIENNE	2020	X CDC	Logts soc.	CDC	150 166,00	150 166,00	49,58	A	V	LIVRETA	0,300	V	LIVRETA	0,300	A-1	450,50	2 788,19	
CLAIRSIENNE	2020	X CDC	Logts soc.	CDC	323 533,00	323 533,00	39,58	A	V	LIVRETA	1,100	V	LIVRETA	1,100	A-1	3 558,86	6 482,67	
CLAIRSIENNE	2020	X CDC	Logts soc.	CDC	227 014,00	227 014,00	49,58	A	V	LIVRETA	1,100	V	LIVRETA	1,100	A-1	2 497,15	3 429,90	
CLAIRSIENNE	2020	X CDC	Logts soc.	CDC	150 000,00	150 000,00	24,58	A	F	FIXE	1,130	F	FIXE	1,130	A-1	1 695,00	6 000,00	
CLAIRSIENNE	2020	X CDC	Logts soc.	CDC	65 000,00	65 000,00	39,58	A	F	FIXE	0,272	F	FIXE	0,000	A-1	0,00	1 625,00	
CLAIRSIENNE	2020	X CDC	Logts soc.	CDC	507 241,00	507 241,00	40,50	A	V	LIVRETA	0,286	V	LIVRETA	0,300	A-1	0,30	0,00	
CLAIRSIENNE	2020	X CDC	Logts soc.	CDC	376 371,00	376 371,00	50,50	A	V	LIVRETA	0,289	V	LIVRETA	0,300	A-1	0,30	0,00	
CLAIRSIENNE	2020	X CDC	Logts soc.	CDC	1 099 660,00	1 099 660,00	40,50	A	V	LIVRETA	1,047	V	LIVRETA	1,100	A-1	1,10	0,00	
CLAIRSIENNE	2020	X CDC	Logts soc.	CDC	656 229,00	656 229,00	50,50	A	V	LIVRETA	1,056	V	LIVRETA	1,100	A-1	1,10	0,00	
CLAIRSIENNE	2020	X CDC	Logts soc.	CDC	188 500,00	188 500,00	39,50	A	V	M. PDES	0,000	V	M. PDES	0,000	A-1	0,00	4 712,50	
CLAIRSIENNE	2020	X CDC	Logts soc.	CDC	337 547,00	337 547,00	40,92	A	V	LIVRETA	0,279	V	LIVRETA	0,300	A-1	0,30	0,00	
CLAIRSIENNE	2020	X CDC	Logts soc.	CDC	333 596,00	333 596,00	50,92	A	V	LIVRETA	0,284	V	LIVRETA	0,300	A-1	0,30	0,00	
CLAIRSIENNE	2020	X CDC	Logts soc.	CDC	898 697,00	898 697,00	40,92	A	V	LIVRETA	1,022	V	LIVRETA	1,100	A-1	1,10	0,00	
CLAIRSIENNE	2020	X CDC	Logts soc.	CDC	648 931,00	648 931,00	50,92	A	V	LIVRETA	1,036	V	LIVRETA	1,100	A-1	1,10	0,00	
CLAIRSIENNE	2020	X CDC	Logts soc.	CDC	480 000,00	480 000,00	25,42	A	F	FIXE	0,999	F	FIXE	1,130	A-1	1,13	0,00	
CLAIRSIENNE	2020	X CDC	Logts soc.	CDC	208 000,00	208 000,00	39,42	A	V	M. PDES	0,000	V	M. PDES	0,000	A-1	0,00	5 200,00	
CLAIRSIENNE	2020	X CDC	Logts soc.	CDC	74 737,00	74 737,00	39,42	A	V	LIVRETA	0,297	V	LIVRETA	0,300	A-1	139,98	1 577,94	
CLAIRSIENNE	2020	X CDC	Logts soc.	CDC	79 300,00	79 300,00	49,42	A	V	LIVRETA	0,298	V	LIVRETA	0,300	A-1	148,52	1 276,46	
CLAIRSIENNE	2020	X CDC	Logts soc.	CDC	217 324,00	217 324,00	39,42	A	V	LIVRETA	1,088	V	LIVRETA	1,100	A-1	1 490,22	3 763,81	
CLAIRSIENNE	2020	X CDC	Logts soc.	CDC	158 739,00	158 739,00	49,42	A	V	LIVRETA	1,091	V	LIVRETA	1,100	A-1	1 088,49	1 953,84	
CLAIRSIENNE	2020	P	Logts soc.	CDC	120 000,00	120 000,00	24,42	A	F	FIXE	1,111	F	FIXE	1,130	A-1	845,25	4 180,77	
CLAIRSIENNE	2020	X CDC	Logts soc.	CDC	52 000,00	52 000,00	39,58	A	F	FIXE	0,369	F	FIXE	0,000	A-1	0,00	0,00	
CLAIRSIENNE	2020	X CDC	Logts soc.	CDC	1 016 880,00	1 016 880,00	41,58	A	V	LIVRETA	1,452	V	LIVRETA	1,610	A-1	0,00	0,00	

Désignation du bénéficiaire	Année de mobilisation et profil d'amortissement de l'emprunt (1)		Objet de l'emprunt garanti	Organisme prêteur ou chef de file	Montant initial	Capital restant dû au 01/01/N	Durée résiduelle	Périodicité des remboursements (2)	Taux initial			Taux à la date de vote du budget (6)			Catégorie d'emprunt (7)	Indices ou devises pouvant modifier l'emprunt	Annuité garantie au cours de l'exercice	
	Année	Profil							Taux (3)	Index (4)	Taux actuariel (5)	Taux (3)	Index (4)	Niveau de taux			En intérêts (8)	En capital
CLAIRSIENNE	2020	X CDC	Logts soc.	CDC	1 770 214,00	1 770 214,00	41,58	A	V	LIVRETA	0,273	V	LIVRETA	0,300	A-1	0,00	0,00	
CLAIRSIENNE	2020	X CDC	Logts soc.	CDC	1 157 644,00	1 157 644,00	51,58	A	V	LIVRETA	0,278	V	LIVRETA	0,300	A-1	0,00	0,00	
CLAIRSIENNE	2020	X CDC	Logts soc.	CDC	950 525,00	950 525,00	41,58	A	V	LIVRETA	1,452	V	LIVRETA	1,610	A-1	0,00	0,00	
CLAIRSIENNE	2020	X CDC	Logts soc.	CDC	980 770,00	980 770,00	52,58	A	V	LIVRETA	1,484	V	LIVRETA	1,610	A-1	0,00	0,00	
CLAIRSIENNE	2020	X CDC	Logts soc.	CDC	3 006 439,00	3 006 439,00	41,58	A	V	LIVRETA	0,998	V	LIVRETA	1,100	A-1	0,00	0,00	
CLAIRSIENNE	2020	X CDC	Logts soc.	CDC	1 922 969,00	1 922 969,00	51,58	A	V	LIVRETA	1,016	V	LIVRETA	1,100	A-1	0,00	0,00	
CLAIRSIENNE	2020	X CDC	Logts soc.	CDC	552 500,00	552 500,00	39,58	A	F	FIXE	0,369	F	FIXE	0,000	A-1	0,00	0,00	
CLAIRSIENNE	2020	X CDC	Logts soc.	CDC	899 265,00	899 265,00	40,58	A	V	LIVRETA	0,286	V	LIVRETA	0,300	A-1	0,00	0,00	
CLAIRSIENNE	2020	X CDC	Logts soc.	CDC	585 423,00	585 423,00	50,58	A	V	LIVRETA	0,288	V	LIVRETA	0,300	A-1	0,00	0,00	
CLAIRSIENNE	2020	X CDC	Logts soc.	CDC	1 835 069,00	1 835 069,00	40,58	A	V	LIVRETA	1,045	V	LIVRETA	1,100	A-1	0,00	0,00	
CLAIRSIENNE	2020	X CDC	Logts soc.	CDC	1 062 148,00	1 062 148,00	50,58	A	V	LIVRETA	1,054	V	LIVRETA	1,100	A-1	0,00	0,00	
CLAIRSIENNE	2007	X CDC	Logts soc.	CDC	985 835,00	149 653,26	1,83	A	V	LIVRETA	2,341	V	LIVRETA	0,950	A-1	1 421,71	74 472,88	
CLAIRSIENNE	2007	X CDC	Logts soc.	CDC	551 022,00	433 609,17	36,83	A	V	LIVRETA	1,584	V	LIVRETA	1,300	A-1	5 636,92	9 200,36	
CLAIRSIENNE	2007	X CDC	Logts soc.	CDC	531 168,00	452 193,13	36,83	A	V	LIVRETA	1,884	V	LIVRETA	1,300	A-1	5 878,51	9 594,68	
CLAIRSIENNE	2007	X CDC	Logts soc.	CDC	42 270,00	32 104,73	27,00	A	V	LIVRETA	0,962	V	LIVRETA	0,550	A-1	176,58	1 063,71	
CLAIRSIENNE	2007	X CDC	Logts soc.	CDC	245 726,00	211 071,00	37,00	A	V	LIVRETA	1,889	V	LIVRETA	1,550	A-1	3 271,60	4 120,09	
CLAIRSIENNE	2007	X CDC	Logts soc.	CDC	42 209,07	11 590,38	3,50	T	V	LIVRETA	3,462	V	LIVRETA	1,700	A-1	176,73	3 019,51	
CLAIRSIENNE	2007	X CDC	Logts soc.	CDC	115 903,63	48 310,97	10,00	T	V	LIVRETA	1,649	V	LIVRETA	1,700	A-1	788,62	4 354,38	
CLAIRSIENNE	2007	X CDC	Logts soc.	CDC	11 950 112,51	4 505 276,73	6,96	T	V	LIVRETA	2,377	V	LIVRETA	1,700	A-1	72 245,98	611 524,38	
CLAIRSIENNE	2007	X CDC	Logts soc.	CDC	3 899 278,11	1 569 025,06	14,25	T	V	LIVRETA	0,910	V	LIVRETA	2,100	A-1	31 964,26	93 692,30	
CLAIRSIENNE	2007	X CDC	Logts soc.	CDC	6 965 860,43	5 246 634,66	23,25	T	V	LIVRETA	2,532	V	LIVRETA	1,810	A-1	93 109,71	181 119,61	
CLAIRSIENNE	2008	X CDC	Logts soc.	CDC	35 556,00	28 899,54	37,08	A	V	LIVRETA	0,764	V	LIVRETA	0,300	A-1	86,70	719,13	
CLAIRSIENNE	2020	X CDC	Logts soc.	CDC	20 414,00	20 414,00	40,50	A	V	LIVRETA	1,530	V	LIVRETA	1,610	A-1	1,61	0,00	
CLAIRSIENNE	2020	X CDC	Logts soc.	CDC	505 978,00	505 978,00	40,50	A	V	LIVRETA	0,286	V	LIVRETA	0,300	A-1	0,30	0,00	
CLAIRSIENNE	2020	X CDC	Logts soc.	CDC	426 117,00	426 117,00	50,50	A	V	LIVRETA	0,289	V	LIVRETA	0,300	A-1	0,30	0,00	
CLAIRSIENNE	2020	X CDC	Logts soc.	CDC	71 803,00	71 803,00	40,50	A	V	LIVRETA	1,529	V	LIVRETA	1,610	A-1	1,61	0,00	
CLAIRSIENNE	2020	X CDC	Logts soc.	CDC	67 797,00	67 797,00	50,50	A	V	LIVRETA	1,543	V	LIVRETA	1,610	A-1	1,61	0,00	
CLAIRSIENNE	2020	X CDC	Logts soc.	CDC	906 428,00	906 428,00	40,50	A	V	LIVRETA	1,047	V	LIVRETA	1,100	A-1	1,10	0,00	
CLAIRSIENNE	2020	X CDC	Logts soc.	CDC	732 278,00	732 278,00	50,50	A	V	LIVRETA	1,056	V	LIVRETA	1,100	A-1	1,10	0,00	
CLAIRSIENNE	2020	X CDC	Logts soc.	CDC	465 000,00	465 000,00	25,50	A	F	FIXE	0,978	F	FIXE	1,060	A-1	1,06	0,00	
CLAIRSIENNE	2020	X CDC	Logts soc.	CDC	201 500,00	201 500,00	39,50	A	V	M. PDES	0,000	V	M. PDES	0,000	A-1	0,00	5 037,50	
CLAIRSIENNE	2020	X CDC	Logts soc.	CDC	823 749,00	823 749,00	40,75	A	V	LIVRETA	0,286	V	LIVRETA	0,300	A-1	0,00	0,00	
CLAIRSIENNE	2020	X CDC	Logts soc.	CDC	563 138,00	563 138,00	50,75	A	V	LIVRETA	0,289	V	LIVRETA	0,300	A-1	0,00	0,00	
CLAIRSIENNE	2020	X CDC	Logts soc.	CDC	2 537 644,00	2 537 644,00	40,75	A	V	LIVRETA	1,047	V	LIVRETA	1,100	A-1	0,00	0,00	
CLAIRSIENNE	2020	X CDC	Logts soc.	CDC	1 444 700,00	1 444 700,00	50,75	A	V	LIVRETA	1,056	V	LIVRETA	1,100	A-1	0,00	0,00	
CLAIRSIENNE	2020	X CDC	Logts soc.	CDC	305 500,00	305 500,00	39,75	A	F	FIXE	0,384	F	FIXE	0,000	A-1	0,00	0,00	
CLAIRSIENNE	2020	X CDC	Logts soc.	CDC	177 227,00	177 227,00	39,83	A	V	LIVRETA	0,300	V	LIVRETA	0,300	A-1	531,68	3 741,84	
CLAIRSIENNE	2020	X CDC	Logts soc.	CDC	219 268,00	219 268,00	49,83	A	V	LIVRETA	0,300	V	LIVRETA	0,300	A-1	657,80	3 529,47	
CLAIRSIENNE	2020	X CDC	Logts soc.	CDC	488 481,00	480 021,06	38,83	A	V	LIVRETA	1,100	V	LIVRETA	1,100	A-1	5 280,23	8 622,16	
CLAIRSIENNE	2020	X CDC	Logts soc.	CDC	432 034,00	432 034,00	49,83	A	V	LIVRETA	1,100	V	LIVRETA	1,100	A-1	4 752,37	5 317,71	
CLAIRSIENNE	2020	X CDC	Logts soc.	CDC	240 000,00	240 000,00	24,83	A	F	FIXE	1,060	F	FIXE	1,060	A-1	2 544,00	9 600,00	
CLAIRSIENNE	2020	X CDC	Logts soc.	CDC	104 000,00	104 000,00	39,83	A	V	M. PDES	0,364	V	M. PDES	0,000	A-1	0,00	0,00	
CLAIRSIENNE	2020	X CDC	Logts soc.	CDC	44 066,00	44 066,00	39,50	A	V	LIVRETA	0,299	V	LIVRETA	0,300	A-1	93,40	930,38	

Désignation du bénéficiaire	Année de mobilisation et profil d'amortissement de l'emprunt (1)		Objet de l'emprunt garanti	Organisme prêteur ou chef de file	Montant initial	Capital restant dû au 01/01/N	Durée résiduelle	Périodicité des remboursements (2)	Taux initial			Taux à la date de vote du budget (6)			Catégorie d'emprunt (7)	Indices ou devises pouvant modifier l'emprunt	Annuité garantie au cours de l'exercice	
	Année	Profil							Taux (3)	Index (4)	Taux actuariel (5)	Taux (3)	Index (4)	Niveau de taux			En intérêts (8)	En capital
CLAIRSIENNE	2020	X CDC	Logts soc.	CDC	86 479,00	86 479,00	49,50	A	V	LIVRETA	0,300	V	LIVRETA	0,300	A-1	183,30	1 392,01	
CLAIRSIENNE	2020	X CDC	Logts soc.	CDC	236 728,00	236 728,00	39,50	A	V	LIVRETA	1,098	V	LIVRETA	1,100	A-1	1 837,69	4 099,86	
CLAIRSIENNE	2020	X CDC	Logts soc.	CDC	195 217,00	195 217,00	49,50	A	V	LIVRETA	1,098	V	LIVRETA	1,100	A-1	1 515,44	2 402,83	
CLAIRSIENNE	2020	P	Logts soc.	CDC	165 000,00	165 000,00	24,50	A	F	FIXE	1,057	F	FIXE	1,060	A-1	1 234,37	5 798,79	
CLAIRSIENNE	2020	X CDC	Logts soc.	CDC	71 500,00	71 500,00	39,75	A	V	M. PDES	0,272	V	M. PDES	0,000	A-1	0,00	1 787,50	
CLAIRSIENNE	2021	X CDC	Logts soc.	CDC	102 523,00	0,00	39,50	A	V	LIVRETA	0,303	V	LIVRETA	0,300	A-1	208,88	2 164,59	
CLAIRSIENNE	2021	X CDC	Logts soc.	CDC	169 404,00	0,00	49,50	A	V	LIVRETA	0,302	V	LIVRETA	0,300	A-1	345,14	2 726,83	
CLAIRSIENNE	2021	X CDC	Logts soc.	CDC	501 826,00	0,00	39,50	A	V	LIVRETA	1,111	V	LIVRETA	1,100	A-1	3 744,05	8 691,05	
CLAIRSIENNE	2021	X CDC	Logts soc.	CDC	375 887,00	0,00	49,50	A	V	LIVRETA	1,109	V	LIVRETA	1,100	A-1	2 804,44	4 626,61	
CLAIRSIENNE	2021	P	Logts soc.	CDC	180 000,00	0,00	24,50	A	F	FIXE	1,076	F	FIXE	1,060	A-1	1 294,20	6 325,96	
CLAIRSIENNE	2021	X CDC	Logts soc.	CDC	78 000,00	0,00	40,00	A	V	M. PDES	0,000	V	M. PDES	0,000	A-1	0,00	0,00	
CLAIRSIENNE	2008	X CDC	Logts soc.	CDC	63 000,00	12 387,97	2,50	A	V	LIVRETA	2,146	V	LIVRETA	0,950	A-1	117,69	4 213,35	
CLAIRSIENNE	2008	X CDC	Logts soc.	CDC	612 000,00	141 840,31	3,50	A	V	LIVRETA	1,742	V	LIVRETA	0,950	A-1	1 347,48	36 555,68	
CLAIRSIENNE	2008	X CDC	Logts soc.	CDC	1 166 340,00	259 392,89	2,58	A	V	LIVRETA	2,034	V	LIVRETA	0,950	A-1	2 464,23	85 648,07	
CLAIRSIENNE	2008	X CDC	Logts soc.	CDC	1 611 869,00	1 091 788,18	37,58	A	V	LIVRETA	1,291	V	LIVRETA	1,300	A-1	14 193,25	22 399,20	
CLAIRSIENNE	2008	X CDC	Logts soc.	CDC	3 526 429,00	2 344 457,66	27,58	A	V	LIVRETA	1,822	V	LIVRETA	1,300	A-1	30 477,95	69 951,28	
CLAIRSIENNE	2021	X CDC	Logts soc.	CDC	1 057 688,00	0,00	41,00	A	V	LIVRETA	0,300	V	LIVRETA	0,300	A-1	0,00	0,00	
CLAIRSIENNE	2021	X CDC	Logts soc.	CDC	675 706,00	0,00	51,00	A	V	LIVRETA	0,300	V	LIVRETA	0,300	A-1	0,00	0,00	
CLAIRSIENNE	2021	X CDC	Logts soc.	CDC	2 129 157,00	0,00	41,00	A	V	LIVRETA	1,100	V	LIVRETA	1,100	A-1	0,00	0,00	
CLAIRSIENNE	2021	X CDC	Logts soc.	CDC	1 200 106,00	0,00	51,00	A	V	LIVRETA	1,100	V	LIVRETA	1,100	A-1	0,00	0,00	
CLAIRSIENNE	2021	X CDC	Logts soc.	CDC	351 000,00	0,00	39,00	A	V	LIVRETA	0,376	V	LIVRETA	1,100	A-1	0,00	0,00	
CLAIRSIENNE	2020	X CDC	Logts soc.	CDC	427 394,00	427 394,00	40,58	A	V	LIVRETA	0,290	V	LIVRETA	0,300	A-1	0,00	0,00	
CLAIRSIENNE	2020	X CDC	Logts soc.	CDC	305 364,00	305 364,00	50,58	A	V	LIVRETA	0,292	V	LIVRETA	0,300	A-1	0,00	0,00	
CLAIRSIENNE	2020	X CDC	Logts soc.	CDC	1 135 173,00	1 135 173,00	40,58	A	V	LIVRETA	1,060	V	LIVRETA	1,100	A-1	0,00	0,00	
CLAIRSIENNE	2020	X CDC	Logts soc.	CDC	697 734,00	697 734,00	50,58	A	V	LIVRETA	1,067	V	LIVRETA	1,100	A-1	0,00	0,00	
CLAIRSIENNE	2008	X CDC	Logts soc.	CDC	400 000,00	228 357,92	12,75	A	V	LIVRETA	1,573	V	LIVRETA	0,750	A-1	1 712,68	16 789,31	
CLAIRSIENNE	2008	X CDC	Logts soc.	CDC	378 970,00	281 920,25	27,92	A	V	LIVRETA	0,751	V	LIVRETA	0,200	A-1	563,84	9 799,35	
CLAIRSIENNE	2008	X CDC	Logts soc.	CDC	1 680 000,00	1 305 320,73	27,92	A	V	LIVRETA	1,668	V	LIVRETA	1,100	A-1	14 358,53	40 061,22	
CLAIRSIENNE	2008	X CDC	Logts soc.	CDC	749 539,00	629 423,72	37,92	A	V	LIVRETA	1,575	V	LIVRETA	1,100	A-1	6 923,66	13 432,06	
CLAIRSIENNE	2008	X CDC	Logts soc.	CDC	95 000,00	69 195,10	27,92	A	V	LIVRETA	0,430	V	LIVRETA	0,000	A-1	0,00	2 471,25	
CLAIRSIENNE	2008	X CDC	Logts soc.	CDC	45 574,00	45 469,12	37,92	A	V	LIVRETA	0,350	V	LIVRETA	0,000	A-1	0,00	1 196,56	
CLAIRSIENNE	2008	X CDC	Logts soc.	CDC	272 110,00	179 253,43	38,00	A	V	LIVRETA	0,484	V	LIVRETA	1,350	A-1	0,00	8 441,50	
CLAIRSIENNE	2021	X CDC	Logts soc.	CDC	409 066,00	0,00	40,00	A	V	LIVRETA	0,300	V	LIVRETA	0,300	A-1	0,00	0,00	
CLAIRSIENNE	2021	X CDC	Logts soc.	CDC	350 299,00	0,00	50,00	A	V	LIVRETA	0,300	V	LIVRETA	0,300	A-1	0,00	0,00	
CLAIRSIENNE	2021	X CDC	Logts soc.	CDC	840 838,00	0,00	40,00	A	V	LIVRETA	1,100	V	LIVRETA	1,100	A-1	0,00	0,00	
CLAIRSIENNE	2021	X CDC	Logts soc.	CDC	840 838,00	0,00	40,00	A	V	LIVRETA	1,100	V	LIVRETA	1,100	A-1	0,00	0,00	
CLAIRSIENNE	2021	X CDC	Logts soc.	CDC	405 000,00	0,00	25,00	A	F	FIXE	0,790	F	FIXE	0,790	A-1	0,00	0,00	
CLAIRSIENNE	2021	X CDC	Logts soc.	CDC	175 500,00	0,00	40,00	A	V	LIVRETA	1,100	V	LIVRETA	1,390	A-1	0,00	0,00	
CLAIRSIENNE	2009	X CDC	Logts soc.	CDC	592 152,00	484 488,00	28,67	A	V	LIVRETA	1,482	V	LIVRETA	1,100	A-1	5 329,37	14 274,18	
CLAIRSIENNE	2009	X CDC	Logts soc.	CDC	219 664,00	191 984,03	38,67	A	V	LIVRETA	1,420	V	LIVRETA	1,100	A-1	2 111,82	3 968,64	
CLAIRSIENNE	2009	X CDC	Logts soc.	CDC	54 649,00	43 210,39	28,67	A	V	LIVRETA	0,669	V	LIVRETA	0,300	A-1	129,63	1 428,37	
CLAIRSIENNE	2009	X CDC	Logts soc.	CDC	27 194,00	23 002,86	38,67	A	V	LIVRETA	0,604	V	LIVRETA	0,300	A-1	69,01	556,87	
CLAIRSIENNE	2009	X CDC	Logts soc.	CDC	2 104 206,00	1 658 500,06	28,75	A	V	LIVRETA	1,232	V	LIVRETA	1,100	A-1	18 243,50	48 863,40	

Désignation du bénéficiaire	Année de mobilisation et profil d'amortissement de l'emprunt (1)		Objet de l'emprunt garanti	Organisme prêteur ou chef de file	Montant initial	Capital restant dû au 01/01/N	Durée résiduelle	Périodicité des remboursements (2)	Taux initial			Taux à la date de vote du budget (6)			Catégorie d'emprunt (7)	Indices ou devises pouvant modifier l'emprunt	Annuité garantie au cours de l'exercice	
	Année	Profil							Taux (3)	Index (4)	Taux actuariel (5)	Taux (3)	Index (4)	Niveau de taux			En intérêts (8)	En capital
CLAIRSIENNE	2009	X CDC	Logts soc.	CDC	1 006 666,00	885 841,05	38,75	A	V	LIVRETA	1,390	V	LIVRETA	1,100	A-1	9 744,25	18 311,86	
CLAIRSIENNE	2009	X CDC	Logts soc.	CDC	520 000,00	318 567,93	13,83	A	V	LIVRETA	1,302	V	LIVRETA	0,750	A-1	2 389,26	21 666,27	
CLAIRSIENNE	2010	X CDC	Logts soc.	CDC	1 509 133,00	1 273 626,03	29,08	A	V	LIVRETA	1,410	V	LIVRETA	1,100	A-1	14 009,89	36 064,81	
CLAIRSIENNE	2010	X CDC	Logts soc.	CDC	420 542,00	378 982,94	39,08	A	V	LIVRETA	1,399	V	LIVRETA	1,100	A-1	4 168,81	7 593,72	
CLAIRSIENNE	2010	X CDC	Logts soc.	CDC	270 765,00	208 083,57	29,08	A	V	LIVRETA	0,321	V	LIVRETA	0,300	A-1	624,25	6 639,07	
CLAIRSIENNE	2010	X CDC	Logts soc.	CDC	84 342,00	73 718,46	39,08	A	V	LIVRETA	0,584	V	LIVRETA	0,300	A-1	221,16	1 737,35	
CLAIRSIENNE	2010	X CDC	Logts soc.	CDC	560 000,00	469 772,79	29,08	A	V	LIVRETA	1,406	V	LIVRETA	1,100	A-1	5 167,50	13 302,39	
CLAIRSIENNE	2010	X CDC	Logts soc.	CDC	2 121 000,00	1 779 264,45	29,08	A	V	LIVRETA	1,413	V	LIVRETA	1,100	A-1	19 571,91	50 382,79	
CLAIRSIENNE	2010	X CDC	Logts soc.	CDC	1 191 569,00	1 013 197,47	29,17	A	V	LIVRETA	1,447	V	LIVRETA	1,100	A-1	11 145,17	28 690,35	
CLAIRSIENNE	2010	X CDC	Logts soc.	CDC	251 856,00	200 918,95	29,17	A	V	LIVRETA	0,492	V	LIVRETA	0,300	A-1	602,76	6 410,47	
CLAIRSIENNE	2010	X CDC	Logts soc.	CDC	123 400,00	102 036,36	39,17	A	V	LIVRETA	0,371	V	LIVRETA	0,300	A-1	306,11	2 404,73	
CLAIRSIENNE	2010	X CDC	Logts soc.	CDC	596 061,00	537 156,69	39,17	A	V	LIVRETA	1,400	V	LIVRETA	1,100	A-1	5 908,72	10 763,07	
CLAIRSIENNE	2010	X CDC	Logts soc.	CDC	268 834,00	228 590,99	29,42	A	V	LIVRETA	1,453	V	LIVRETA	1,100	A-1	2 514,50	6 472,93	
CLAIRSIENNE	2010	X CDC	Logts soc.	CDC	104 800,00	94 443,39	39,42	A	V	LIVRETA	1,400	V	LIVRETA	1,100	A-1	1 038,88	1 892,37	
CLAIRSIENNE	2010	X CDC	Logts soc.	CDC	585 000,00	322 977,78	9,42	A	V	LIVRETA	1,725	V	LIVRETA	1,100	A-1	3 552,76	30 731,09	
CLAIRSIENNE	2010	X CDC	Logts soc.	CDC	703 831,00	598 471,26	29,50	A	V	LIVRETA	1,442	V	LIVRETA	1,100	A-1	6 583,18	16 946,70	
CLAIRSIENNE	2010	X CDC	Logts soc.	CDC	212 598,00	97 562,83	39,50	A	V	LIVRETA	0,000	V	LIVRETA	1,100	A-1	1 073,19	1 954,88	
CLAIRSIENNE	2010	X CDC	Logts soc.	CDC	172 823,00	141 315,83	29,58	A	V	LIVRETA	0,611	V	LIVRETA	0,300	A-1	423,95	4 508,79	
CLAIRSIENNE	2010	X CDC	Logts soc.	CDC	47 607,00	21 881,62	39,58	A	V	LIVRETA	0,000	V	LIVRETA	0,300	A-1	65,64	515,70	
CLAIRSIENNE	2010	X CDC	Logts soc.	CDC	1 857 044,00	1 567 436,44	29,75	A	V	LIVRETA	1,360	V	LIVRETA	1,100	A-1	17 241,80	44 384,54	
CLAIRSIENNE	2010	X CDC	Logts soc.	CDC	412 875,00	303 239,34	39,75	A	V	LIVRETA	0,598	V	LIVRETA	1,100	A-1	3 335,63	6 076,04	
CLAIRSIENNE	2010	X CDC	Logts soc.	CDC	245 685,00	200 894,42	29,75	A	V	LIVRETA	0,594	V	LIVRETA	0,300	A-1	602,68	6 409,69	
CLAIRSIENNE	2010	X CDC	Logts soc.	CDC	40 524,00	29 733,49	39,75	A	V	LIVRETA	0,000	V	LIVRETA	0,300	A-1	89,20	700,74	
CLAIRSIENNE	2010	X CDC	Logts soc.	CDC	61 960,00	47 157,20	39,75	A	V	LIVRETA	0,143	V	LIVRETA	0,300	A-1	0,00	1 480,28	
CLAIRSIENNE	2010	X CDC	Logts soc.	CDC	356 270,00	264 161,70	39,75	A	V	LIVRETA	0,508	V	LIVRETA	1,100	A-1	0,00	9 210,83	
CLAIRSIENNE	2010	X CDC	Logts soc.	CDC	1 334 626,00	1 126 489,95	29,75	A	V	LIVRETA	1,443	V	LIVRETA	1,100	A-1	12 391,39	31 898,41	
CLAIRSIENNE	2010	X CDC	Logts soc.	CDC	182 708,00	155 437,38	39,75	A	V	LIVRETA	1,182	V	LIVRETA	1,100	A-1	1 709,81	3 114,52	
CLAIRSIENNE	2010	X CDC	Logts soc.	CDC	309 800,00	229 705,80	39,75	A	V	LIVRETA	0,508	V	LIVRETA	1,100	A-1	0,00	8 009,42	
CLAIRSIENNE	2010	X CDC	Logts soc.	CDC	92 940,00	68 911,73	39,75	A	V	LIVRETA	0,508	V	LIVRETA	1,100	A-1	0,00	2 402,82	
CLAIRSIENNE	2010	X CDC	Logts soc.	CDC	155 547,00	127 189,38	29,75	A	V	LIVRETA	0,639	V	LIVRETA	0,300	A-1	381,57	4 058,07	
CLAIRSIENNE	2010	X CDC	Logts soc.	CDC	61 960,00	47 157,20	39,75	A	V	LIVRETA	0,143	V	LIVRETA	0,300	A-1	0,00	1 480,28	
CLAIRSIENNE	2010	X CDC	Logts soc.	CDC	10 502,00	3 182,16	39,75	A	V	LIVRETA	0,000	V	LIVRETA	0,300	A-1	9,55	74,99	
CLAIRSIENNE	2011	X CDC	Logts soc.	CDC	2 742 934,00	2 341 288,00	30,08	A	V	LIVRETA	1,371	V	LIVRETA	1,100	A-1	25 754,17	63 789,43	
CLAIRSIENNE	2011	X CDC	Logts soc.	CDC	1 094 284,00	649 265,29	40,08	A	V	LIVRETA	0,000	V	LIVRETA	1,100	A-1	7 141,92	12 617,78	
CLAIRSIENNE	2011	X CDC	Logts soc.	CDC	689 715,00	431 816,52	25,08	A	V	LIVRETA	0,000	V	LIVRETA	0,300	A-1	1 295,45	15 993,91	
CLAIRSIENNE	2011	X CDC	Logts soc.	CDC	1 571 000,00	1 153 268,82	30,17	A	V	LIVRETA	1,456	V	LIVRETA	1,100	A-1	12 685,96	31 421,32	
CLAIRSIENNE	2011	X CDC	Logts soc.	CDC	289 000,00	223 311,07	30,17	A	V	LIVRETA	0,626	V	LIVRETA	0,300	A-1	669,93	6 884,60	
CLAIRSIENNE	2011	X CDC	Logts soc.	CDC	216 000,00	83 355,55	5,58	A	F	FIXE	0,673	F	FIXE	1,900	A-1	1 583,76	13 247,17	
CLAIRSIENNE	2011	X CDC	Logts soc.	CDC	252 000,00	93 276,26	5,58	A	F	FIXE	0,384	F	FIXE	1,900	A-1	1 772,25	14 823,82	
CLAIRSIENNE	2011	X CDC	Logts soc.	CDC	120 000,00	42 287,83	5,58	A	F	FIXE	0,000	F	FIXE	1,900	A-1	803,47	6 720,55	
CLAIRSIENNE	2011	X CDC	Logts soc.	CDC	1 693 110,00	1 423 544,25	30,67	A	V	LIVRETA	1,180	V	LIVRETA	0,900	A-1	12 811,90	40 017,33	
CLAIRSIENNE	2011	X CDC	Logts soc.	CDC	981 868,00	873 382,97	40,67	A	V	LIVRETA	1,348	V	LIVRETA	1,100	A-1	9 607,21	16 973,27	
CLAIRSIENNE	2011	X CDC	Logts soc.	CDC	303 500,00	248 084,99	30,67	A	V	LIVRETA	0,383	V	LIVRETA	0,100	A-1	248,08	7 883,35	

Désignation du bénéficiaire	Année de mobilisation et profil d'amortissement de l'emprunt (1)		Objet de l'emprunt garanti	Organisme prêteur ou chef de file	Montant initial	Capital restant dû au 01/01/N	Durée résiduelle	Périodicité des remboursements (2)	Taux initial			Taux à la date de vote du budget (6)			Catégorie d'emprunt (7)	Indices ou devises pouvant modifier l'emprunt	Annuité garantie au cours de l'exercice	
	Année	Profil							Taux (3)	Index (4)	Taux actuariel (5)	Taux (3)	Index (4)	Niveau de taux			En intérêts (8)	En capital
CLAIRSIENNE	2011	X CDC	Logts soc.	CDC	182 048,00	154 324,38	40,67	A	V	LIVRETA	0,536	V	LIVRETA	0,300	A-1	462,97	3 542,91	
CLAIRSIENNE	2011	X CDC	Logts soc.	CDC	5 775 455,00	4 678 517,95	30,67	A	V	LIVRETA	0,955	V	LIVRETA	0,900	A-1	42 106,66	131 518,08	
CLAIRSIENNE	2011	X CDC	Logts soc.	CDC	832 741,00	234 382,71	40,67	A	V	LIVRETA	0,000	V	LIVRETA	1,100	A-1	2 578,21	4 554,98	
CLAIRSIENNE	2011	X CDC	Logts soc.	CDC	1 941 915,00	1 536 688,98	30,67	A	V	LIVRETA	0,225	V	LIVRETA	0,100	A-1	1 536,69	48 831,02	
CLAIRSIENNE	2011	X CDC	Logts soc.	CDC	292 350,00	76 589,36	40,67	A	V	LIVRETA	0,000	V	LIVRETA	0,300	A-1	229,77	1 758,30	
CLAIRSIENNE	2011	X CDC	Logts soc.	CDC	1 106 791,00	918 299,87	30,67	A	V	LIVRETA	1,108	V	LIVRETA	0,900	A-1	8 264,70	25 814,38	
CLAIRSIENNE	2011	X CDC	Logts soc.	CDC	382 428,00	286 098,87	40,67	A	V	LIVRETA	0,635	V	LIVRETA	1,100	A-1	3 147,09	5 560,02	
CLAIRSIENNE	2011	X CDC	Logts soc.	CDC	510 395,00	385 597,53	30,67	A	V	LIVRETA	0,010	V	LIVRETA	0,100	A-1	385,60	12 253,04	
CLAIRSIENNE	2011	X CDC	Logts soc.	CDC	149 754,00	120 516,76	40,67	A	V	LIVRETA	0,245	V	LIVRETA	0,300	A-1	361,55	2 766,76	
CLAIRSIENNE	2011	X CDC	Logts soc.	CDC	799 571,00	672 268,60	30,67	A	V	LIVRETA	1,157	V	LIVRETA	0,900	A-1	6 050,42	18 898,18	
CLAIRSIENNE	2011	X CDC	Logts soc.	CDC	397 209,00	333 057,82	40,67	A	V	LIVRETA	1,100	V	LIVRETA	1,100	A-1	3 663,64	6 472,62	
CLAIRSIENNE	2011	X CDC	Logts soc.	CDC	343 537,00	280 811,74	30,67	A	V	LIVRETA	0,383	V	LIVRETA	0,100	A-1	280,81	8 923,29	
CLAIRSIENNE	2011	X CDC	Logts soc.	CDC	175 974,00	140 069,93	40,67	A	V	LIVRETA	0,202	V	LIVRETA	0,300	A-1	420,21	3 215,66	
CLAIRSIENNE	2011	X CDC	Logts soc.	CDC	2 283 100,00	1 922 921,71	30,83	A	V	LIVRETA	1,367	V	LIVRETA	1,100	A-1	21 152,14	52 390,85	
CLAIRSIENNE	2011	X CDC	Logts soc.	CDC	1 095 358,00	969 369,96	40,83	A	V	LIVRETA	1,348	V	LIVRETA	1,100	A-1	10 663,07	18 838,67	
CLAIRSIENNE	2011	X CDC	Logts soc.	CDC	1 719 774,00	1 453 234,68	30,83	A	V	LIVRETA	1,380	V	LIVRETA	1,100	A-1	15 985,58	39 594,02	
CLAIRSIENNE	2011	X CDC	Logts soc.	CDC	759 680,00	674 642,23	40,83	A	V	LIVRETA	1,348	V	LIVRETA	1,100	A-1	7 421,06	13 110,96	
CLAIRSIENNE	2011	X CDC	Logts soc.	CDC	462 457,00	380 253,65	30,83	A	V	LIVRETA	0,586	V	LIVRETA	0,300	A-1	1 140,76	11 723,08	
CLAIRSIENNE	2011	X CDC	Logts soc.	CDC	206 767,00	178 885,32	40,83	A	V	LIVRETA	0,534	V	LIVRETA	0,300	A-1	536,66	4 106,76	
CLAIRSIENNE	2011	X CDC	Logts soc.	CDC	920 000,00	764 231,40	30,83	A	V	LIVRETA	1,399	V	LIVRETA	1,100	A-1	8 406,55	20 821,82	
CLAIRSIENNE	2011	X CDC	Logts soc.	CDC	345 176,00	302 643,39	40,83	A	V	LIVRETA	1,349	V	LIVRETA	1,100	A-1	3 329,08	5 881,55	
CLAIRSIENNE	2011	X CDC	Logts soc.	CDC	160 000,00	129 010,20	30,83	A	V	LIVRETA	0,587	V	LIVRETA	0,300	A-1	387,03	3 977,34	
CLAIRSIENNE	2011	X CDC	Logts soc.	CDC	59 784,00	50 956,35	40,83	A	V	LIVRETA	0,535	V	LIVRETA	0,300	A-1	152,87	1 169,83	
CLAIRSIENNE	2012	X CDC	Logts soc.	CDC	4 142 419,00	3 267 677,99	21,83	T	V	LIVRETA	1,787	V	LIVRETA	1,600	A-1	51 228,42	125 092,90	
CLAIRSIENNE	2012	X CDC	Logts soc.	CDC	1 384 196,00	1 189 451,67	31,75	A	V	LIVRETA	1,295	V	LIVRETA	1,100	A-1	13 083,97	31 213,37	
CLAIRSIENNE	2012	X CDC	Logts soc.	CDC	694 455,00	615 248,61	41,75	A	V	LIVRETA	1,225	V	LIVRETA	1,100	A-1	6 767,73	11 603,56	
CLAIRSIENNE	2012	X CDC	Logts soc.	CDC	402 344,00	258 346,10	31,75	A	V	LIVRETA	0,000	V	LIVRETA	0,300	A-1	775,04	7 704,09	
CLAIRSIENNE	2012	X CDC	Logts soc.	CDC	204 147,00	115 374,21	41,75	A	V	LIVRETA	0,000	V	LIVRETA	0,300	A-1	346,12	2 581,69	
CLAIRSIENNE	2012	X CDC	Logts soc.	CDC	1 196 024,00	1 027 753,83	31,75	A	V	LIVRETA	1,260	V	LIVRETA	1,100	A-1	11 305,29	26 970,13	
CLAIRSIENNE	2012	X CDC	Logts soc.	CDC	375 027,00	328 623,46	41,75	A	V	LIVRETA	1,179	V	LIVRETA	1,100	A-1	3 614,86	6 197,82	
CLAIRSIENNE	2012	X CDC	Logts soc.	CDC	1 271 294,00	1 092 433,98	31,75	A	V	LIVRETA	1,286	V	LIVRETA	1,100	A-1	12 016,77	28 667,45	
CLAIRSIENNE	2012	X CDC	Logts soc.	CDC	719 386,00	598 452,56	41,75	A	V	LIVRETA	0,973	V	LIVRETA	1,100	A-1	6 582,98	11 286,78	
CLAIRSIENNE	2012	X CDC	Logts soc.	CDC	472 687,00	396 448,96	31,75	A	V	LIVRETA	0,502	V	LIVRETA	0,300	A-1	1 189,35	11 822,43	
CLAIRSIENNE	2012	X CDC	Logts soc.	CDC	275 124,00	224 609,64	41,75	A	V	LIVRETA	0,199	V	LIVRETA	0,300	A-1	673,83	5 026,01	
CLAIRSIENNE	2012	X CDC	Logts soc.	CDC	2 200 000,00	1 907 755,23	32,08	A	V	LIVRETA	1,254	V	LIVRETA	1,100	A-1	20 985,31	48 265,46	
CLAIRSIENNE	2012	X CDC	Logts soc.	CDC	800 000,00	722 080,58	42,08	A	V	LIVRETA	1,228	V	LIVRETA	1,100	A-1	7 942,89	13 223,55	
CLAIRSIENNE	2012	X CDC	Logts soc.	CDC	520 000,00	440 386,19	32,08	A	V	LIVRETA	0,460	V	LIVRETA	0,300	A-1	1 321,16	12 715,34	
CLAIRSIENNE	2012	X CDC	Logts soc.	CDC	190 000,00	167 663,83	42,08	A	V	LIVRETA	0,431	V	LIVRETA	0,300	A-1	502,99	3 658,91	
CLAIRSIENNE	2012	X CDC	Logts soc.	CDC	1 661 049,00	1 427 353,86	31,75	A	V	LIVRETA	1,289	V	LIVRETA	1,100	A-1	15 700,89	37 456,36	
CLAIRSIENNE	2012	X CDC	Logts soc.	CDC	731 057,00	655 451,33	41,75	A	V	LIVRETA	1,269	V	LIVRETA	1,100	A-1	7 209,96	12 361,78	
CLAIRSIENNE	2012	X CDC	Logts soc.	CDC	185 672,00	155 725,62	31,75	A	V	LIVRETA	0,498	V	LIVRETA	0,300	A-1	467,18	4 643,86	
CLAIRSIENNE	2012	X CDC	Logts soc.	CDC	81 229,00	71 150,22	41,75	A	V	LIVRETA	0,462	V	LIVRETA	0,300	A-1	213,45	1 592,11	
CLAIRSIENNE	2012	X CDC	Logts soc.	CDC	287 908,00	234 989,90	31,83	A	V	LIVRETA	1,041	V	LIVRETA	1,100	A-1	2 584,89	6 166,56	

Désignation du bénéficiaire	Année de mobilisation et profil d'amortissement de l'emprunt (1)		Objet de l'emprunt garanti	Organisme prêteur ou chef de file	Montant initial	Capital restant dû au 01/01/N	Durée résiduelle	Périodicité des remboursements (2)	Taux initial			Taux à la date de vote du budget (6)			Catégorie d'emprunt (7)	Indices ou devises pouvant modifier l'emprunt	Annuité garantie au cours de l'exercice	
	Année	Profil							Taux (3)	Index (4)	Taux actuariel (5)	Taux (3)	Index (4)	Niveau de taux			En intérêts (8)	En capital
CLAIRSIENNE	2012	X CDC	Logts soc.	CDC	95 354,00	85 492,54	41,83	A	V	LIVRETA	1,270	V	LIVRETA	1,100	A-1	940,42	1 612,38	
CLAIRSIENNE	2012	X CDC	Logts soc.	CDC	140 501,00	117 840,06	31,83	A	V	LIVRETA	0,502	V	LIVRETA	0,300	A-1	353,52	3 514,09	
CLAIRSIENNE	2012	X CDC	Logts soc.	CDC	41 673,00	36 502,30	41,83	A	V	LIVRETA	0,465	V	LIVRETA	0,300	A-1	109,51	816,80	
CLAIRSIENNE	2012	X CDC	Logts soc.	CDC	1 013 268,00	892 352,53	32,00	A	V	LIVRETA	1,311	V	LIVRETA	1,350	A-1	12 046,76	21 642,52	
CLAIRSIENNE	2012	X CDC	Logts soc.	CDC	485 686,00	417 813,40	42,00	A	V	LIVRETA	1,030	V	LIVRETA	1,350	A-1	5 640,48	7 231,34	
CLAIRSIENNE	2012	X CDC	Logts soc.	CDC	331 321,00	216 344,91	32,00	A	V	LIVRETA	0,000	V	LIVRETA	0,550	A-1	1 189,90	5 996,91	
CLAIRSIENNE	2012	X CDC	Logts soc.	CDC	161 281,00	96 023,10	42,00	A	V	LIVRETA	0,000	V	LIVRETA	0,550	A-1	528,13	1 985,54	
CLAIRSIENNE	2012	X CDC	Logts soc.	CDC	568 900,00	488 860,72	31,92	A	V	LIVRETA	1,312	V	LIVRETA	1,100	A-1	5 377,47	12 828,59	
CLAIRSIENNE	2012	X CDC	Logts soc.	CDC	495 020,00	443 825,23	41,92	A	V	LIVRETA	1,276	V	LIVRETA	1,100	A-1	4 882,08	8 370,52	
CLAIRSIENNE	2012	X CDC	Logts soc.	CDC	1 999 889,00	1 761 237,86	32,00	A	V	LIVRETA	1,308	V	LIVRETA	1,350	A-1	23 776,71	42 715,90	
CLAIRSIENNE	2012	X CDC	Logts soc.	CDC	343 101,00	313 035,51	42,00	A	V	LIVRETA	1,273	V	LIVRETA	1,350	A-1	4 225,98	5 417,88	
CLAIRSIENNE	2012	X CDC	Logts soc.	CDC	3 083 736,00	2 715 747,07	32,00	A	V	LIVRETA	1,266	V	LIVRETA	1,350	A-1	36 662,59	65 865,92	
CLAIRSIENNE	2012	X CDC	Logts soc.	CDC	1 175 380,00	945 737,61	42,00	A	V	LIVRETA	0,757	V	LIVRETA	1,350	A-1	12 767,46	16 368,42	
CLAIRSIENNE	2012	X CDC	Logts soc.	CDC	781 929,00	674 511,29	32,00	A	V	LIVRETA	0,502	V	LIVRETA	0,550	A-1	3 709,81	18 696,92	
CLAIRSIENNE	2012	X CDC	Logts soc.	CDC	300 305,00	233 514,50	42,00	A	V	LIVRETA	0,000	V	LIVRETA	0,550	A-1	1 284,33	4 828,55	
CLAIRSIENNE	2013	X CDC	Logts soc.	CDC	11 030 905,00	9 714 563,09	32,17	A	V	LIVRETA	1,240	V	LIVRETA	1,100	A-1	106 860,19	245 774,66	
CLAIRSIENNE	2013	X CDC	Logts soc.	CDC	2 490 856,00	1 517 759,30	42,17	A	V	LIVRETA	0,000	V	LIVRETA	1,100	A-1	16 695,35	27 794,91	
CLAIRSIENNE	2013	X CDC	Logts soc.	CDC	1 202 778,00	1 059 247,90	32,17	A	V	LIVRETA	1,272	V	LIVRETA	1,100	A-1	11 651,73	26 798,56	
CLAIRSIENNE	2013	X CDC	Logts soc.	CDC	691 191,00	630 622,84	42,17	A	V	LIVRETA	1,243	V	LIVRETA	1,100	A-1	6 936,85	11 548,67	
CLAIRSIENNE	2013	X CDC	Logts soc.	CDC	495 906,00	387 947,46	32,17	A	V	LIVRETA	0,057	V	LIVRETA	0,300	A-1	1 163,84	11 201,28	
CLAIRSIENNE	2013	X CDC	Logts soc.	CDC	278 531,00	167 264,08	42,17	A	V	LIVRETA	0,000	V	LIVRETA	0,300	A-1	501,79	3 650,19	
CLAIRSIENNE	2013	X CDC	Logts soc.	CDC	740 509,00	650 857,93	32,58	A	V	LIVRETA	1,215	V	LIVRETA	1,100	A-1	7 159,44	16 466,45	
CLAIRSIENNE	2013	X CDC	Logts soc.	CDC	452 568,00	412 147,92	42,58	A	V	LIVRETA	1,222	V	LIVRETA	1,100	A-1	4 533,63	7 547,71	
CLAIRSIENNE	2013	X CDC	Logts soc.	CDC	134 502,00	100 900,93	32,58	A	V	LIVRETA	0,000	V	LIVRETA	0,300	A-1	302,70	2 913,33	
CLAIRSIENNE	2013	X CDC	Logts soc.	CDC	86 470,00	77 172,87	42,58	A	V	LIVRETA	0,416	V	LIVRETA	0,300	A-1	231,52	1 684,13	
CLAIRSIENNE	2013	X CDC	Logts soc.	CDC	127 705,00	108 352,75	32,58	A	V	LIVRETA	1,031	V	LIVRETA	1,100	A-1	1 191,88	2 741,28	
CLAIRSIENNE	2013	X CDC	Logts soc.	CDC	21 382,00	15 107,96	42,58	A	V	LIVRETA	0,231	V	LIVRETA	1,100	A-1	166,19	276,67	
CLAIRSIENNE	2013	X CDC	Logts soc.	CDC	724 874,00	637 115,80	32,58	A	V	LIVRETA	1,211	V	LIVRETA	1,100	A-1	7 008,27	16 118,78	
CLAIRSIENNE	2013	X CDC	Logts soc.	CDC	416 946,00	361 530,46	42,58	A	V	LIVRETA	1,019	V	LIVRETA	1,100	A-1	3 976,84	6 620,75	
CLAIRSIENNE	2013	X CDC	Logts soc.	CDC	160 401,00	138 057,64	32,58	A	V	LIVRETA	0,441	V	LIVRETA	0,300	A-1	414,17	3 986,16	
CLAIRSIENNE	2013	X CDC	Logts soc.	CDC	91 457,00	79 554,18	42,58	A	V	LIVRETA	0,316	V	LIVRETA	0,300	A-1	238,66	1 736,10	
CLAIRSIENNE	2018	X CDC	Logts soc.	CDC	810 714,65	583 882,63	7,25	A	V	LIVRETA	1,499	V	LIVRETA	1,400	A-1	8 174,36	75 781,84	
CLAIRSIENNE	2018	X CDC	Logts soc.	CDC	508 386,28	449 356,30	18,75	A	V	LIVRETA	1,461	V	LIVRETA	1,400	A-1	6 290,99	20 808,33	
CLAIRSIENNE	2018	X CDC	Logts soc.	CDC	1 097 862,74	976 983,85	19,08	A	V	LIVRETA	1,446	V	LIVRETA	1,400	A-1	13 677,77	42 667,99	
CLAIRSIENNE	2018	X CDC	Logts soc.	CDC	214 900,78	191 239,37	19,08	A	V	LIVRETA	1,446	V	LIVRETA	1,400	A-1	2 677,35	8 352,03	
CLAIRSIENNE	2018	X CDC	Logts soc.	CDC	190 561,85	164 813,11	15,58	A	V	LIVRETA	1,716	V	LIVRETA	1,650	A-1	2 719,42	9 085,13	
CLAIRSIENNE	2018	X CDC	Logts soc.	CDC	629 207,25	593 757,40	35,58	A	V	LIVRETA	1,435	V	LIVRETA	1,400	A-1	8 312,60	12 797,42	
CLAIRSIENNE	2018	X CDC	Logts soc.	CDC	965 254,36	809 139,92	16,17	A	V	LIVRETA	1,709	V	LIVRETA	1,650	A-1	13 350,81	52 764,16	
CLAIRSIENNE	2018	X CDC	Logts soc.	CDC	724 442,16	685 005,95	36,17	A	V	LIVRETA	1,429	V	LIVRETA	1,400	A-1	9 590,08	14 257,23	
CLAIRSIENNE	2018	X CDC	Logts soc.	CDC	1 641 753,38	1 478 325,27	21,58	A	V	LIVRETA	1,451	V	LIVRETA	1,400	A-1	20 696,55	57 844,32	
CLAIRSIENNE	2018	X CDC	Logts soc.	CDC	980 833,67	902 969,77	26,58	A	V	LIVRETA	1,444	V	LIVRETA	1,400	A-1	12 641,58	27 750,62	
CLAIRSIENNE	2018	X CDC	Logts soc.	CDC	1 166 259,91	1 073 675,87	26,58	A	V	LIVRETA	1,444	V	LIVRETA	1,400	A-1	15 031,46	32 996,87	
CLAIRSIENNE	2018	X CDC	Logts soc.	CDC	266 515,04	252 006,85	36,58	A	V	LIVRETA	1,434	V	LIVRETA	1,400	A-1	3 528,10	5 245,09	

Désignation du bénéficiaire	Année de mobilisation et profil d'amortissement de l'emprunt (1)		Objet de l'emprunt garanti	Organisme prêteur ou chef de file	Montant initial	Capital restant dû au 01/01/N	Durée résiduelle	Périodicité des remboursements (2)	Taux initial			Taux à la date de vote du budget (6)			Catégorie d'emprunt (7)	Indices ou devises pouvant modifier l'emprunt	Annuité garantie au cours de l'exercice	
	Année	Profil							Taux (3)	Index (4)	Taux actuariel (5)	Taux (3)	Index (4)	Niveau de taux			En intérêts (8)	En capital
CLAIRSIENNE	2018	X CDC	Logts soc.	CDC	1 057 906,76	1 007 148,87	39,08	A	V	LIVRETA	1,547	V	LIVRETA	1,520	A-1	15 308,66	18 480,44	
CLAIRSIENNE	2018	X CDC	Logts soc.	CDC	1 184 764,79	1 127 920,30	39,08	A	V	LIVRETA	1,547	V	LIVRETA	1,520	A-1	17 144,39	20 696,50	
CLAIRSIENNE	2018	X CDC	Logts soc.	CDC	57 340,80	54 678,56	40,08	A	V	LIVRETA	1,546	V	LIVRETA	1,520	A-1	831,11	970,75	
CLAIRSIENNE	2018	X CDC	Logts soc.	CDC	68 464,35	61 302,88	20,08	A	V	LIVRETA	1,445	V	LIVRETA	1,400	A-1	858,24	2 531,30	
CLAIRSIENNE	2018	X CDC	Logts soc.	CDC	490 153,83	386 114,32	9,75	A	V	LIVRETA	1,495	V	LIVRETA	1,400	A-1	5 405,60	36 240,89	
CLAIRSIENNE	2018	X CDC	Logts soc.	CDC	38 813,33	31 199,14	8,75	T	V	LIVRETA	2,138	V	LIVRETA	2,050	A-1	610,47	3 191,93	
CLAIRSIENNE	2018	X CDC	Logts soc.	CDC	1 458 711,50	1 226 410,99	14,25	T	V	LIVRETA	1,739	V	LIVRETA	2,050	A-1	24 392,14	73 488,98	
CLAIRSIENNE	2019	X CDC	Logts soc.	CDC	34 378,99	32 184,89	13,50	A	F	FIXE	0,620	F	FIXE	0,620	A-1	199,55	2 207,70	
CLAIRSIENNE	2019	X CDC	Logts soc.	CDC	40 203,29	38 363,19	18,50	A	F	FIXE	0,920	F	FIXE	0,920	A-1	352,94	1 857,03	
CLAIRSIENNE	2019	X CDC	Logts soc.	CDC	112 034,48	108 217,91	23,50	A	F	FIXE	1,310	F	FIXE	1,310	A-1	1 417,65	3 866,57	
CLAIRSIENNE	2019	X CDC	Logts soc.	CDC	181 907,36	170 297,85	13,50	A	F	FIXE	0,620	F	FIXE	0,620	A-1	1 055,85	11 681,49	
CLAIRSIENNE	2019	X CDC	Logts soc.	CDC	119 180,67	111 574,44	13,50	A	F	FIXE	0,620	F	FIXE	0,620	A-1	691,76	7 653,39	
CLAIRSIENNE	2019	X CDC	Logts soc.	CDC	1 206 209,31	1 173 429,49	28,33	A	F	FIXE	1,370	F	FIXE	1,370	A-1	16 075,98	33 228,91	
CLAIRSIENNE	2019	X CDC	Logts soc.	CDC	1 197 920,75	1 165 366,17	28,33	A	F	FIXE	1,370	F	FIXE	1,370	A-1	15 965,52	33 000,57	
CLAIRSIENNE	2019	X CDC	Logts soc.	CDC	88 346,42	85 945,53	28,33	A	F	FIXE	1,370	F	FIXE	1,370	A-1	1 177,45	2 433,79	
CLAIRSIENNE	2019	X CDC	Logts soc.	CDC	107 023,07	100 192,75	13,50	A	F	FIXE	0,620	F	FIXE	0,620	A-1	621,20	6 872,66	
CLAIRSIENNE	2019	X CDC	Logts soc.	CDC	1 252 108,08	1 209 453,76	23,50	A	F	FIXE	1,310	F	FIXE	1,310	A-1	15 843,84	43 213,10	
CLAIRSIENNE	2019	X CDC	Logts soc.	CDC	2 107 095,60	2 035 315,27	23,50	A	F	FIXE	1,310	F	FIXE	1,310	A-1	26 662,63	72 720,65	
CLAIRSIENNE	2019	X CDC	Logts soc.	CDC	861 749,87	822 307,59	18,50	A	F	FIXE	0,920	F	FIXE	0,920	A-1	7 565,23	39 805,15	
CLAIRSIENNE	2019	X CDC	Logts soc.	CDC	1 057 896,76	1 009 476,83	18,50	A	F	FIXE	0,920	F	FIXE	0,920	A-1	9 287,19	48 865,39	
CLAIRSIENNE	2019	X CDC	Logts soc.	CDC	862 176,05	843 939,50	40,58	T	V	LIVRETA	1,507	V	LIVRETA	1,500	A-1	12 503,90	15 171,70	
CLAIRSIENNE	2019	X CDC	Logts soc.	CDC	356 167,97	348 171,04	36,58	T	V	LIVRETA	1,507	V	LIVRETA	1,500	A-1	5 155,10	6 881,88	
CLAIRSIENNE	2019	X CDC	Logts soc.	CDC	179 713,84	176 890,89	46,58	T	V	LIVRETA	1,506	V	LIVRETA	1,500	A-1	2 624,72	2 484,78	
CLAIRSIENNE	2019	X CDC	Logts soc.	CDC	3 030 345,51	2 891 646,62	18,50	A	F	FIXE	0,920	F	FIXE	0,920	A-1	26 603,15	139 974,92	
CLAIRSIENNE	2019	X CDC	Logts soc.	CDC	4 112 731,18	3 924 491,51	18,50	A	F	FIXE	0,920	F	FIXE	0,920	A-1	36 105,32	189 971,48	
CLAIRSIENNE	1988	X CDC	Logts soc.	CDC	1 524 490,17	167 602,61	1,00	A	V	LIVRETA	4,023	V	LIVRETA	1,220	A-1	2 052,03	84 002,84	
CLAIRSIENNE	1988	X CDC	Logts soc.	CDC	1 524 490,17	163 647,82	1,50	A	V	LIVRETA	3,942	V	LIVRETA	0,980	A-1	1 597,80	82 220,66	
CLAIRSIENNE	1989	X CDC	Logts soc.	CDC	109 763,29	17 048,27	2,33	A	V	LIVRETA	3,829	V	LIVRETA	0,980	A-1	166,45	5 738,66	
CLAIRSIENNE	2013	X CDC	Logts soc.	CDC	830 327,00	729 801,96	32,75	A	V	LIVRETA	1,208	V	LIVRETA	1,100	A-1	8 027,82	18 463,71	
CLAIRSIENNE	2013	X CDC	Logts soc.	CDC	448 622,00	408 368,65	42,75	A	V	LIVRETA	1,188	V	LIVRETA	1,100	A-1	4 492,06	7 478,50	
CLAIRSIENNE	2013	X CDC	Logts soc.	CDC	197 446,00	169 942,37	32,75	A	V	LIVRETA	0,409	V	LIVRETA	0,300	A-1	509,83	4 906,77	
CLAIRSIENNE	2013	X CDC	Logts soc.	CDC	109 493,00	93 122,66	42,75	A	V	LIVRETA	0,203	V	LIVRETA	0,300	A-1	279,37	2 032,20	
CLAIRSIENNE	2013	X CDC	Logts soc.	CDC	3 271 188,00	3 004 758,49	34,00	A	V	LIVRETA	1,124	V	LIVRETA	1,350	A-1	40 564,24	67 614,87	
CLAIRSIENNE	2013	X CDC	Logts soc.	CDC	1 540 206,00	1 454 120,15	44,00	A	V	LIVRETA	1,121	V	LIVRETA	1,350	A-1	19 630,62	23 640,62	
CLAIRSIENNE	2013	X CDC	Logts soc.	CDC	885 000,00	554 094,72	8,00	A	V	LIVRETA	1,364	V	LIVRETA	1,350	A-1	7 480,28	58 315,80	
CLAIRSIENNE	2013	X CDC	Logts soc.	CDC	2 000 739,00	1 821 792,71	34,00	A	V	LIVRETA	1,126	V	LIVRETA	1,350	A-1	24 594,20	40 995,07	
CLAIRSIENNE	2013	X CDC	Logts soc.	CDC	714 110,00	512 745,93	44,00	A	V	LIVRETA	1,096	V	LIVRETA	1,350	A-1	6 922,07	8 336,06	
CLAIRSIENNE	2013	X CDC	Logts soc.	CDC	823 138,00	736 224,84	34,00	A	V	LIVRETA	0,364	V	LIVRETA	0,550	A-1	4 049,24	19 122,53	
CLAIRSIENNE	2013	X CDC	Logts soc.	CDC	271 107,00	215 617,06	44,00	A	V	LIVRETA	0,330	V	LIVRETA	0,550	A-1	1 185,89	4 232,97	
CLAIRSIENNE	2013	X CDC	Logts soc.	CDC	543 568,00	496 344,85	34,00	A	V	LIVRETA	1,126	V	LIVRETA	1,350	A-1	6 700,66	11 169,04	
CLAIRSIENNE	2013	X CDC	Logts soc.	CDC	245 693,00	221 825,04	44,00	A	V	LIVRETA	1,085	V	LIVRETA	1,350	A-1	2 994,64	3 606,36	
CLAIRSIENNE	2013	X CDC	Logts soc.	CDC	169 985,00	152 036,68	34,00	A	V	LIVRETA	0,364	V	LIVRETA	0,550	A-1	836,20	3 948,97	
CLAIRSIENNE	2013	X CDC	Logts soc.	CDC	77 258,00	68 021,64	44,00	A	V	LIVRETA	0,329	V	LIVRETA	0,550	A-1	374,12	1 335,39	

Désignation du bénéficiaire	Année de mobilisation et profil d'amortissement de l'emprunt (1)		Objet de l'emprunt garanti	Organisme prêteur ou chef de file	Montant initial	Capital restant dû au 01/01/N	Durée résiduelle	Périodicité des remboursements (2)	Taux initial			Taux à la date de vote du budget (6)			Catégorie d'emprunt (7)	Indices ou devises pouvant modifier l'emprunt	Annuité garantie au cours de l'exercice	
	Année	Profil							Taux (3)	Index (4)	Taux actuariel (5)	Taux (3)	Index (4)	Niveau de taux			En intérêts (8)	En capital
CLAIRSIENNE	2013	X CDC	Logts soc.	CDC	1 374 048,00	1 253 778,08	34,00	A	V	LIVRETA	1,126	V	LIVRETA	1,350	A-1	16 926,00	28 213,27	
CLAIRSIENNE	2013	X CDC	Logts soc.	CDC	741 384,00	624 349,15	44,00	A	V	LIVRETA	1,090	V	LIVRETA	1,350	A-1	8 428,71	10 150,47	
CLAIRSIENNE	2013	X CDC	Logts soc.	CDC	555 878,00	497 298,01	34,00	A	V	LIVRETA	0,364	V	LIVRETA	0,550	A-1	2 735,14	12 916,71	
CLAIRSIENNE	2013	X CDC	Logts soc.	CDC	304 299,00	265 069,11	44,00	A	V	LIVRETA	0,329	V	LIVRETA	0,550	A-1	1 457,88	5 203,80	
CLAIRSIENNE	2013	X CDC	Logts soc.	CDC	381 792,00	348 112,59	34,00	A	V	LIVRETA	1,126	V	LIVRETA	1,350	A-1	4 699,52	7 833,44	
CLAIRSIENNE	2013	X CDC	Logts soc.	CDC	211 625,00	194 086,06	44,00	A	V	LIVRETA	1,074	V	LIVRETA	1,350	A-1	2 620,16	3 155,39	
CLAIRSIENNE	2013	X CDC	Logts soc.	CDC	1 135 032,00	981 152,10	34,00	A	V	LIVRETA	0,889	V	LIVRETA	1,350	A-1	13 245,55	22 078,47	
CLAIRSIENNE	2013	X CDC	Logts soc.	CDC	559 097,00	496 684,00	44,00	A	V	LIVRETA	0,917	V	LIVRETA	1,350	A-1	6 705,23	8 074,93	
CLAIRSIENNE	2013	X CDC	Logts soc.	CDC	299 401,00	267 669,48	34,00	A	V	LIVRETA	0,364	V	LIVRETA	0,550	A-1	1 472,18	6 952,39	
CLAIRSIENNE	2013	X CDC	Logts soc.	CDC	151 660,00	135 119,40	44,00	A	V	LIVRETA	0,239	V	LIVRETA	0,550	A-1	743,16	2 652,64	
CLAIRSIENNE	2013	X CDC	Logts soc.	CDC	2 850 358,00	2 594 348,78	34,00	A	V	LIVRETA	1,126	V	LIVRETA	1,350	A-1	35 023,71	58 379,58	
CLAIRSIENNE	2013	X CDC	Logts soc.	CDC	1 491 949,00	1 395 683,04	44,00	A	V	LIVRETA	1,122	V	LIVRETA	1,350	A-1	18 841,72	22 690,57	
CLAIRSIENNE	2013	X CDC	Logts soc.	CDC	1 050 897,00	937 430,13	34,00	A	V	LIVRETA	0,364	V	LIVRETA	0,550	A-1	5 155,87	24 348,60	
CLAIRSIENNE	2013	X CDC	Logts soc.	CDC	546 981,00	502 191,60	44,00	A	V	LIVRETA	0,353	V	LIVRETA	0,550	A-1	2 762,05	9 858,96	
CLAIRSIENNE	2014	X CDC	Logts soc.	CDC	4 937 665,00	4 279 401,09	28,17	A	V	LIVRETA	1,183	V	LIVRETA	1,100	A-1	47 073,41	126 081,43	
CLAIRSIENNE	2014	X CDC	Logts soc.	CDC	143 000,00	129 029,29	34,75	A	V	LIVRETA	1,101	V	LIVRETA	1,100	A-1	1 419,32	3 042,31	
CLAIRSIENNE	2014	X CDC	Logts soc.	CDC	80 000,00	70 493,00	44,75	A	V	LIVRETA	1,101	V	LIVRETA	1,100	A-1	775,42	1 219,09	
CLAIRSIENNE	2014	X CDC	Logts soc.	CDC	38 000,00	33 693,23	34,75	A	V	LIVRETA	0,341	V	LIVRETA	0,300	A-1	101,08	914,45	
CLAIRSIENNE	2014	X CDC	Logts soc.	CDC	29 000,00	20 227,90	44,75	A	V	LIVRETA	0,334	V	LIVRETA	0,300	A-1	60,68	420,53	
CLAIRSIENNE	2014	X CDC	Logts soc.	CDC	1 464 070,00	1 336 236,43	34,50	A	V	LIVRETA	1,114	V	LIVRETA	1,100	A-1	14 698,60	31 506,34	
CLAIRSIENNE	2014	X CDC	Logts soc.	CDC	698 357,00	652 122,33	44,50	A	V	LIVRETA	1,093	V	LIVRETA	1,100	A-1	7 173,35	11 277,59	
CLAIRSIENNE	2014	X CDC	Logts soc.	CDC	557 949,00	482 086,03	34,50	A	V	LIVRETA	0,332	V	LIVRETA	0,300	A-1	1 446,26	13 084,04	
CLAIRSIENNE	2014	X CDC	Logts soc.	CDC	265 937,00	243 936,66	44,50	A	V	LIVRETA	0,340	V	LIVRETA	0,300	A-1	731,81	5 071,25	
CLAIRSIENNE	2015	X CDC	Logts soc.	CDC	189 469,00	175 286,44	34,33	A	V	LIVRETA	1,164	V	LIVRETA	1,100	A-1	1 928,15	4 127,77	
CLAIRSIENNE	2015	X CDC	Logts soc.	CDC	168 715,00	159 664,02	44,33	A	V	LIVRETA	1,153	V	LIVRETA	1,100	A-1	1 756,30	2 756,25	
CLAIRSIENNE	2015	X CDC	Logts soc.	CDC	126 255,00	115 118,15	34,33	A	V	LIVRETA	0,366	V	LIVRETA	0,300	A-1	345,35	3 123,50	
CLAIRSIENNE	2015	X CDC	Logts soc.	CDC	124 309,00	115 983,96	44,33	A	V	LIVRETA	0,354	V	LIVRETA	0,300	A-1	347,95	2 410,34	
CLAIRSIENNE	2015	X CDC	Logts soc.	CDC	3 767 682,00	3 495 476,99	35,33	A	V	LIVRETA	1,092	V	LIVRETA	1,100	A-1	38 450,25	79 558,86	
CLAIRSIENNE	2015	X CDC	Logts soc.	CDC	1 709 066,00	1 620 192,74	45,33	A	V	LIVRETA	1,093	V	LIVRETA	1,100	A-1	17 822,12	27 197,95	
CLAIRSIENNE	2015	X CDC	Logts soc.	CDC	1 478 181,00	1 351 638,73	35,33	A	V	LIVRETA	0,331	V	LIVRETA	0,300	A-1	4 054,92	35 600,64	
CLAIRSIENNE	2015	X CDC	Logts soc.	CDC	676 303,00	632 130,57	45,33	A	V	LIVRETA	0,326	V	LIVRETA	0,300	A-1	1 896,39	12 831,33	
CLAIRSIENNE	2015	X CDC	Logts soc.	CDC	1 074 665,00	997 023,31	35,33	A	V	LIVRETA	1,092	V	LIVRETA	1,100	A-1	10 967,26	22 692,76	
CLAIRSIENNE	2015	X CDC	Logts soc.	CDC	274 085,00	259 832,29	45,33	A	V	LIVRETA	1,093	V	LIVRETA	1,100	A-1	2 858,16	4 361,76	
CLAIRSIENNE	2015	X CDC	Logts soc.	CDC	234 806,00	214 705,01	35,33	A	V	LIVRETA	0,331	V	LIVRETA	0,300	A-1	644,12	5 655,08	
CLAIRSIENNE	2015	X CDC	Logts soc.	CDC	81 232,00	75 926,37	45,33	A	V	LIVRETA	0,326	V	LIVRETA	0,300	A-1	227,78	1 541,19	
CLAIRSIENNE	2015	X CDC	Logts soc.	CDC	1 510 199,00	1 401 091,13	35,33	A	V	LIVRETA	1,090	V	LIVRETA	1,100	A-1	15 412,00	31 889,56	
CLAIRSIENNE	2015	X CDC	Logts soc.	CDC	573 361,00	543 545,61	45,33	A	V	LIVRETA	1,092	V	LIVRETA	1,100	A-1	5 979,00	9 124,43	
CLAIRSIENNE	2015	X CDC	Logts soc.	CDC	611 043,00	558 733,60	35,33	A	V	LIVRETA	0,330	V	LIVRETA	0,300	A-1	1 676,20	14 716,42	
CLAIRSIENNE	2015	X CDC	Logts soc.	CDC	241 788,00	225 995,73	45,33	A	V	LIVRETA	0,325	V	LIVRETA	0,300	A-1	677,99	4 587,38	
CLAIRSIENNE	2015	X CDC	Logts soc.	CDC	2 676 111,00	2 482 769,08	35,33	A	V	LIVRETA	1,090	V	LIVRETA	1,100	A-1	27 310,46	56 509,11	
CLAIRSIENNE	2015	X CDC	Logts soc.	CDC	979 345,00	928 418,03	45,33	A	V	LIVRETA	1,092	V	LIVRETA	1,100	A-1	10 212,60	15 585,22	
CLAIRSIENNE	2015	X CDC	Logts soc.	CDC	945 134,00	864 224,15	35,33	A	V	LIVRETA	0,330	V	LIVRETA	0,300	A-1	2 592,67	22 762,70	
CLAIRSIENNE	2015	X CDC	Logts soc.	CDC	363 371,00	339 637,58	45,33	A	V	LIVRETA	0,325	V	LIVRETA	0,300	A-1	1 018,91	6 894,15	

Désignation du bénéficiaire	Année de mobilisation et profil d'amortissement de l'emprunt (1)		Objet de l'emprunt garanti	Organisme prêteur ou chef de file	Montant initial	Capital restant dû au 01/01/N	Durée résiduelle	Périodicité des remboursements (2)	Taux initial			Taux à la date de vote du budget (6)			Catégorie d'emprunt (7)	Indices ou devises pouvant modifier l'emprunt	Annuité garantie au cours de l'exercice	
	Année	Profil							Taux (3)	Index (4)	Taux actuariel (5)	Taux (3)	Index (4)	Niveau de taux			En intérêts (8)	En capital
CLAIRSIENNE	2014	X CDC	Logts soc.	CDC	860 138,00	784 917,63	34,67	A	V	LIVRETA	1,099	V	LIVRETA	1,100	A-1	8 634,09	18 507,12	
CLAIRSIENNE	2014	X CDC	Logts soc.	CDC	447 144,00	407 271,78	44,67	A	V	LIVRETA	0,987	V	LIVRETA	1,100	A-1	4 479,99	7 043,23	
CLAIRSIENNE	2014	X CDC	Logts soc.	CDC	349 103,00	311 265,01	34,67	A	V	LIVRETA	0,341	V	LIVRETA	0,300	A-1	933,80	8 447,87	
CLAIRSIENNE	2014	X CDC	Logts soc.	CDC	182 102,00	164 325,85	44,67	A	V	LIVRETA	0,276	V	LIVRETA	0,300	A-1	492,98	3 416,21	
CLAIRSIENNE	2014	X CDC	Logts soc.	CDC	748 134,00	682 745,81	34,67	A	V	LIVRETA	1,099	V	LIVRETA	1,100	A-1	7 510,20	16 098,07	
CLAIRSIENNE	2014	X CDC	Logts soc.	CDC	385 851,00	256 543,06	44,67	A	V	LIVRETA	0,000	V	LIVRETA	1,100	A-1	2 821,97	4 436,58	
CLAIRSIENNE	2014	X CDC	Logts soc.	CDC	200 158,00	178 463,27	34,67	A	V	LIVRETA	0,341	V	LIVRETA	0,300	A-1	535,39	4 843,58	
CLAIRSIENNE	2014	X CDC	Logts soc.	CDC	109 196,00	71 356,16	44,67	A	V	LIVRETA	0,000	V	LIVRETA	0,300	A-1	214,07	1 483,44	
CLAIRSIENNE	2014	X CDC	Logts soc.	CDC	2 907 075,00	2 649 111,27	34,67	A	V	LIVRETA	1,099	V	LIVRETA	1,100	A-1	29 140,22	62 461,86	
CLAIRSIENNE	2014	X CDC	Logts soc.	CDC	1 369 631,00	1 283 132,42	44,67	A	V	LIVRETA	1,100	V	LIVRETA	1,100	A-1	14 114,46	22 190,08	
CLAIRSIENNE	2014	X CDC	Logts soc.	CDC	906 724,00	808 303,11	34,67	A	V	LIVRETA	0,341	V	LIVRETA	0,300	A-1	2 424,91	21 937,73	
CLAIRSIENNE	2014	X CDC	Logts soc.	CDC	424 243,00	388 887,87	44,67	A	V	LIVRETA	0,334	V	LIVRETA	0,300	A-1	1 166,66	8 084,68	
CLAIRSIENNE	2015	X CDC	Logts soc.	CDC	89 510,00	84 893,62	27,17	A	V	LIVRETA	1,454	V	LIVRETA	1,610	A-1	1 366,79	2 423,63	
CLAIRSIENNE	2015	X CDC	Logts soc.	CDC	12 871,00	12 051,84	27,17	A	V	LIVRETA	1,010	V	LIVRETA	1,100	A-1	132,57	369,88	
CLAIRSIENNE	2015	X CDC	Logts soc.	CDC	4 475 501,00	4 240 289,02	27,17	A	V	LIVRETA	1,454	V	LIVRETA	1,610	A-1	68 268,65	121 056,17	
CLAIRSIENNE	2015	X CDC	Logts soc.	CDC	643 552,00	602 593,29	27,17	A	V	LIVRETA	1,010	V	LIVRETA	1,100	A-1	6 628,53	18 494,01	
CLAIRSIENNE	2015	X CDC	Logts soc.	CDC	825 173,00	597 125,61	13,42	A	V	LIVRETA	1,090	V	LIVRETA	1,020	A-1	6 090,68	39 881,10	
CLAIRSIENNE	2015	X CDC	Logts soc.	CDC	906 727,00	461 817,50	13,42	A	V	LIVRETA	0,000	V	LIVRETA	1,020	A-1	4 710,54	30 844,08	
CLAIRSIENNE	2015	X CDC	Logts soc.	CDC	246 233,00	227 243,48	35,83	A	V	LIVRETA	0,331	V	LIVRETA	0,300	A-1	681,73	5 704,79	
CLAIRSIENNE	2015	X CDC	Logts soc.	CDC	124 757,00	111 461,52	45,83	A	V	LIVRETA	0,128	V	LIVRETA	0,300	A-1	334,38	2 123,26	
CLAIRSIENNE	2015	X CDC	Logts soc.	CDC	349 750,00	321 927,68	45,83	A	V	LIVRETA	0,919	V	LIVRETA	1,100	A-1	3 541,20	4 957,22	
CLAIRSIENNE	2015	X CDC	Logts soc.	CDC	700 949,00	622 018,68	35,83	A	V	LIVRETA	0,814	V	LIVRETA	1,100	A-1	6 842,21	13 322,91	
CLAIRSIENNE	2015	X CDC	Logts soc.	CDC	535 285,00	522 022,29	46,00	A	V	LIVRETA	1,092	V	LIVRETA	1,350	A-1	7 047,30	6 526,81	
CLAIRSIENNE	2015	X CDC	Logts soc.	CDC	3 679 929,00	3 530 183,02	36,00	A	V	LIVRETA	1,090	V	LIVRETA	1,350	A-1	47 657,47	64 416,10	
CLAIRSIENNE	2015	X CDC	Logts soc.	CDC	231 484,00	221 949,76	46,00	A	V	LIVRETA	0,325	V	LIVRETA	0,550	A-1	1 220,72	3 582,11	
CLAIRSIENNE	2015	X CDC	Logts soc.	CDC	1 581 392,00	1 491 731,26	36,00	A	V	LIVRETA	0,330	V	LIVRETA	0,550	A-1	8 204,52	32 698,28	
CLAIRSIENNE	2015	X CDC	Logts soc.	CDC	1 222 216,00	1 148 446,78	36,00	A	V	LIVRETA	0,331	V	LIVRETA	0,550	A-1	6 316,46	25 173,59	
CLAIRSIENNE	2015	X CDC	Logts soc.	CDC	657 098,00	627 449,69	46,00	A	V	LIVRETA	0,325	V	LIVRETA	0,550	A-1	3 450,97	10 126,58	
CLAIRSIENNE	2015	X CDC	Logts soc.	CDC	1 609 292,00	1 553 727,84	46,00	A	V	LIVRETA	1,093	V	LIVRETA	1,350	A-1	20 975,33	19 426,15	
CLAIRSIENNE	2015	X CDC	Logts soc.	CDC	3 058 259,00	2 906 061,05	36,00	A	V	LIVRETA	1,091	V	LIVRETA	1,350	A-1	39 231,82	53 027,60	
CLAIRSIENNE	2015	X CDC	Logts soc.	CDC	1 579 271,00	1 473 293,47	35,33	A	V	LIVRETA	1,116	V	LIVRETA	1,100	A-1	16 206,23	31 556,22	
CLAIRSIENNE	2015	X CDC	Logts soc.	CDC	761 462,00	725 979,15	45,33	A	V	LIVRETA	1,113	V	LIVRETA	1,100	A-1	7 985,77	11 179,02	
CLAIRSIENNE	2015	X CDC	Logts soc.	CDC	595 550,00	547 338,04	35,33	A	V	LIVRETA	0,338	V	LIVRETA	0,300	A-1	1 642,01	13 740,55	
CLAIRSIENNE	2015	X CDC	Logts soc.	CDC	342 034,00	321 330,29	45,33	A	V	LIVRETA	0,331	V	LIVRETA	0,300	A-1	963,99	6 121,10	
CLAIRSIENNE	2015	X CDC	Logts soc.	CDC	337 853,00	303 462,12	34,83	A	V	LIVRETA	0,351	V	LIVRETA	0,300	A-1	910,39	7 859,70	
CLAIRSIENNE	2015	X CDC	Logts soc.	CDC	173 554,00	160 341,29	44,83	A	V	LIVRETA	0,341	V	LIVRETA	0,300	A-1	481,02	3 132,06	
CLAIRSIENNE	2015	X CDC	Logts soc.	CDC	439 648,00	413 727,20	44,83	A	V	LIVRETA	1,134	V	LIVRETA	1,100	A-1	4 551,00	6 569,57	
CLAIRSIENNE	2015	X CDC	Logts soc.	CDC	923 156,00	844 845,23	34,83	A	V	LIVRETA	1,138	V	LIVRETA	1,100	A-1	9 293,30	18 765,63	
CLAIRSIENNE	2015	X CDC	Logts soc.	CDC	761 858,00	707 433,31	45,33	A	V	LIVRETA	1,015	V	LIVRETA	1,100	A-1	7 781,77	10 893,44	
CLAIRSIENNE	2015	X CDC	Logts soc.	CDC	979 827,00	914 075,35	35,33	A	V	LIVRETA	1,120	V	LIVRETA	1,100	A-1	10 054,83	19 578,42	
CLAIRSIENNE	2015	X CDC	Logts soc.	CDC	341 549,00	316 640,07	45,33	A	V	LIVRETA	0,283	V	LIVRETA	0,300	A-1	949,92	6 031,76	
CLAIRSIENNE	2015	X CDC	Logts soc.	CDC	643 184,00	591 115,92	35,33	A	V	LIVRETA	0,339	V	LIVRETA	0,300	A-1	1 773,35	14 839,55	
CLAIRSIENNE	2016	X CDC	Logts soc.	CDC	14 539,00	14 092,35	46,00	A	V	LIVRETA	0,324	V	LIVRETA	0,550	A-1	77,51	227,44	

Désignation du bénéficiaire	Année de mobilisation et profil d'amortissement de l'emprunt (1)		Objet de l'emprunt garanti	Organisme prêteur ou chef de file	Montant initial	Capital restant dû au 01/01/N	Durée résiduelle	Périodicité des remboursements (2)	Taux initial			Taux à la date de vote du budget (6)			Catégorie d'emprunt (7)	Indices ou devises pouvant modifier l'emprunt	Annuité garantie au cours de l'exercice	
	Année	Profil							Taux (3)	Index (4)	Taux actuariel (5)	Taux (3)	Index (4)	Niveau de taux			En intérêts (8)	En capital
CLAIRSIENNE	2016	X CDC	Logts soc.	CDC	233 989,00	226 009,96	36,00	A	V	LIVRETA	1,102	V	LIVRETA	1,350	A-1	3 051,13	4 124,06	
CLAIRSIENNE	2016	X CDC	Logts soc.	CDC	100 839,00	98 463,29	46,00	A	V	LIVRETA	1,102	V	LIVRETA	1,350	A-1	1 329,25	1 231,08	
CLAIRSIENNE	2016	X CDC	Logts soc.	CDC	12 218,00	11 713,45	36,00	A	V	LIVRETA	0,329	V	LIVRETA	0,550	A-1	64,42	256,76	
CLAIRSIENNE	2015	X CDC	Logts soc.	CDC	2 432 000,00	2 206 315,51	17,00	A	V	LIVRETA	0,099	V	LIVRETA	0,300	A-1	6 618,95	114 251,25	
CLAIRSIENNE	2016	X CDC	Logts soc.	CDC	323 736,00	312 558,34	46,25	A	V	LIVRETA	1,084	V	LIVRETA	1,100	A-1	3 438,14	4 669,25	
CLAIRSIENNE	2016	X CDC	Logts soc.	CDC	1 590 000,00	1 510 871,73	36,25	A	V	LIVRETA	1,080	V	LIVRETA	1,100	A-1	16 619,59	31 228,10	
CLAIRSIENNE	2015	X CDC	Logts soc.	CDC	2 464 000,00	2 235 345,97	17,00	A	V	LIVRETA	0,099	V	LIVRETA	0,300	A-1	6 706,04	115 754,56	
CLAIRSIENNE	2016	X CDC	Logts soc.	CDC	72 262,00	67 900,48	36,08	A	V	LIVRETA	0,324	V	LIVRETA	0,300	A-1	203,70	1 653,48	
CLAIRSIENNE	2016	X CDC	Logts soc.	CDC	29 208,00	27 890,13	46,08	A	V	LIVRETA	0,319	V	LIVRETA	0,300	A-1	83,67	518,35	
CLAIRSIENNE	2016	X CDC	Logts soc.	CDC	133 351,00	126 714,62	36,08	A	V	LIVRETA	1,095	V	LIVRETA	1,100	A-1	1 393,86	2 619,06	
CLAIRSIENNE	2016	X CDC	Logts soc.	CDC	71 341,00	68 877,80	46,08	A	V	LIVRETA	1,096	V	LIVRETA	1,100	A-1	757,66	1 028,95	
CLAIRSIENNE	2016	X CDC	Logts soc.	CDC	962 517,00	929 284,10	46,50	A	V	LIVRETA	1,082	V	LIVRETA	1,100	A-1	10 222,13	13 882,38	
CLAIRSIENNE	2016	X CDC	Logts soc.	CDC	1 216 251,00	1 155 272,80	36,50	A	V	LIVRETA	1,078	V	LIVRETA	1,100	A-1	12 712,95	23 887,55	
CLAIRSIENNE	2016	X CDC	Logts soc.	CDC	457 280,00	436 647,49	46,50	A	V	LIVRETA	0,316	V	LIVRETA	0,300	A-1	1 309,94	8 115,30	
CLAIRSIENNE	2016	X CDC	Logts soc.	CDC	838 078,00	787 494,17	36,50	A	V	LIVRETA	0,319	V	LIVRETA	0,300	A-1	2 362,48	19 176,68	
CLAIRSIENNE	2016	X CDC	Logts soc.	CDC	400 232,00	386 413,15	46,58	A	V	LIVRETA	1,082	V	LIVRETA	1,100	A-1	4 250,54	5 772,55	
CLAIRSIENNE	2016	X CDC	Logts soc.	CDC	732 393,00	695 944,58	36,58	A	V	LIVRETA	1,078	V	LIVRETA	1,100	A-1	7 655,39	14 384,43	
CLAIRSIENNE	2016	X CDC	Logts soc.	CDC	199 172,00	190 185,35	46,58	A	V	LIVRETA	0,316	V	LIVRETA	0,300	A-1	570,56	3 534,68	
CLAIRSIENNE	2016	X CDC	Logts soc.	CDC	386 217,00	362 906,10	36,58	A	V	LIVRETA	0,319	V	LIVRETA	0,300	A-1	1 088,72	8 837,31	
CLAIRSIENNE	2016	X CDC	Logts soc.	CDC	697 811,00	673 717,63	46,75	A	V	LIVRETA	1,083	V	LIVRETA	1,100	A-1	7 410,89	10 064,53	
CLAIRSIENNE	2016	X CDC	Logts soc.	CDC	814 710,00	774 164,98	36,75	A	V	LIVRETA	1,080	V	LIVRETA	1,100	A-1	8 515,81	16 001,17	
CLAIRSIENNE	2016	X CDC	Logts soc.	CDC	288 754,00	275 725,39	46,75	A	V	LIVRETA	0,316	V	LIVRETA	0,300	A-1	827,18	5 124,48	
CLAIRSIENNE	2016	X CDC	Logts soc.	CDC	531 207,00	499 144,96	36,75	A	V	LIVRETA	0,320	V	LIVRETA	0,300	A-1	1 497,43	12 154,94	
CLAIRSIENNE	2017	X CDC	Logts soc.	CDC	847 145,00	817 895,55	46,58	A	V	LIVRETA	1,100	V	LIVRETA	1,100	A-1	8 996,85	12 218,37	
CLAIRSIENNE	2017	X CDC	Logts soc.	CDC	1 640 843,00	1 559 184,46	36,58	A	V	LIVRETA	1,099	V	LIVRETA	1,100	A-1	17 151,03	32 226,67	
CLAIRSIENNE	2017	X CDC	Logts soc.	CDC	432 031,00	412 537,72	46,58	A	V	LIVRETA	0,317	V	LIVRETA	0,300	A-1	1 237,61	7 667,21	
CLAIRSIENNE	2017	X CDC	Logts soc.	CDC	873 901,00	821 155,01	36,58	A	V	LIVRETA	0,321	V	LIVRETA	0,300	A-1	2 463,47	19 996,36	
CLAIRSIENNE	2016	X CDC	Logts soc.	CDC	179 980,00	173 765,82	46,92	A	V	LIVRETA	1,083	V	LIVRETA	1,100	A-1	1 911,42	2 595,86	
CLAIRSIENNE	2016	X CDC	Logts soc.	CDC	349 865,00	332 453,55	36,92	A	V	LIVRETA	1,079	V	LIVRETA	1,100	A-1	3 656,99	6 871,46	
CLAIRSIENNE	2016	X CDC	Logts soc.	CDC	88 995,00	84 979,53	46,92	A	V	LIVRETA	0,316	V	LIVRETA	0,300	A-1	254,94	1 579,38	
CLAIRSIENNE	2016	X CDC	Logts soc.	CDC	161 743,00	151 980,69	36,92	A	V	LIVRETA	0,319	V	LIVRETA	0,300	A-1	455,94	3 700,96	
CLAIRSIENNE	2017	X CDC	Logts soc.	CDC	872 532,00	852 690,73	47,17	A	V	LIVRETA	1,089	V	LIVRETA	1,100	A-1	9 379,60	12 362,68	
CLAIRSIENNE	2017	X CDC	Logts soc.	CDC	470 266,00	454 838,39	37,17	A	V	LIVRETA	1,087	V	LIVRETA	1,100	A-1	5 003,22	9 078,03	
CLAIRSIENNE	2017	X CDC	Logts soc.	CDC	513 364,00	498 016,69	47,17	A	V	LIVRETA	0,311	V	LIVRETA	0,300	A-1	1 494,05	9 034,52	
CLAIRSIENNE	2017	X CDC	Logts soc.	CDC	983 504,00	944 163,42	37,17	A	V	LIVRETA	0,314	V	LIVRETA	0,300	A-1	2 832,49	22 318,45	
CLAIRSIENNE	2017	X CDC	Logts soc.	CDC	458 496,00	449 925,18	47,17	A	V	LIVRETA	1,584	V	LIVRETA	1,610	A-1	7 243,80	5 594,74	
CLAIRSIENNE	2017	X CDC	Logts soc.	CDC	969 824,00	942 059,98	37,17	A	V	LIVRETA	1,579	V	LIVRETA	1,610	A-1	15 167,17	16 786,42	
CLAIRSIENNE	2016	X CDC	Logts soc.	CDC	1 320 000,00	1 276 695,93	37,00	A	V	LIVRETA	1,081	V	LIVRETA	1,350	A-1	17 235,40	22 387,32	
CLAIRSIENNE	2016	X CDC	Logts soc.	CDC	682 551,00	667 029,88	47,00	A	V	LIVRETA	1,084	V	LIVRETA	1,350	A-1	9 004,90	8 045,38	
CLAIRSIENNE	2016	X CDC	Logts soc.	CDC	615 000,00	590 399,74	37,00	A	V	LIVRETA	0,320	V	LIVRETA	0,550	A-1	3 247,20	12 519,27	
CLAIRSIENNE	2016	X CDC	Logts soc.	CDC	297 928,00	289 021,27	47,00	A	V	LIVRETA	0,316	V	LIVRETA	0,550	A-1	1 589,62	4 535,81	
CLAIRSIENNE	2017	X CDC	Logts soc.	CDC	113 075,00	111 804,91	48,00	A	V	LIVRETA	1,072	V	LIVRETA	1,350	A-1	1 509,37	1 301,22	
CLAIRSIENNE	2017	X CDC	Logts soc.	CDC	122 403,00	120 417,71	38,00	A	V	LIVRETA	1,066	V	LIVRETA	1,350	A-1	1 625,64	2 030,28	

Désignation du bénéficiaire	Année de mobilisation et profil d'amortissement de l'emprunt (1)		Objet de l'emprunt garanti	Organisme prêteur ou chef de file	Montant initial	Capital restant dû au 01/01/N	Durée résiduelle	Périodicité des remboursements (2)	Taux initial			Taux à la date de vote du budget (6)			Catégorie d'emprunt (7)	Indices ou devises pouvant modifier l'emprunt	Annuité garantie au cours de l'exercice	
	Année	Profil							Taux (3)	Index (4)	Taux actuariel (5)	Taux (3)	Index (4)	Niveau de taux			En intérêts (8)	En capital
CLAIRSIENNE	2017	X CDC	Logts soc.	CDC	70 178,00	69 135,43	48,00	A	V	LIVRETA	0,306	V	LIVRETA	0,550	A-1	380,24	1 055,45	
CLAIRSIENNE	2017	X CDC	Logts soc.	CDC	97 307,00	95 372,34	38,00	A	V	LIVRETA	0,308	V	LIVRETA	0,550	A-1	524,55	1 957,65	
CLAIRSIENNE	2017	X CDC	Logts soc.	CDC	239 692,00	237 488,82	48,00	A	V	LIVRETA	1,557	V	LIVRETA	1,860	A-1	4 417,29	2 277,47	
CLAIRSIENNE	2017	X CDC	Logts soc.	CDC	615 158,00	606 483,62	38,00	A	V	LIVRETA	1,547	V	LIVRETA	1,860	A-1	11 280,60	8 936,30	
CLAIRSIENNE	2016	X CDC	Logts soc.	CDC	91 000,00	87 375,71	37,00	A	V	LIVRETA	0,320	V	LIVRETA	0,550	A-1	480,57	1 852,78	
CLAIRSIENNE	2016	X CDC	Logts soc.	CDC	18 947,00	18 383,89	47,00	A	V	LIVRETA	0,316	V	LIVRETA	0,550	A-1	101,11	288,51	
CLAIRSIENNE	2016	X CDC	Logts soc.	CDC	257 994,00	247 330,73	18,00	A	V	LIVRETA	0,957	V	LIVRETA	1,350	A-1	3 338,96	10 877,96	
CLAIRSIENNE	2016	X CDC	Logts soc.	CDC	2 880 000,00	2 746 924,92	18,00	A	V	LIVRETA	0,081	V	LIVRETA	0,300	A-1	8 240,77	134 182,88	
CLAIRSIENNE	2016	X CDC	Logts soc.	CDC	62 180,00	59 451,04	18,00	A	V	LIVRETA	0,956	V	LIVRETA	1,350	A-1	802,59	2 765,80	
CLAIRSIENNE	2016	X CDC	Logts soc.	CDC	608 000,00	578 457,32	18,00	A	V	LIVRETA	0,105	V	LIVRETA	0,300	A-1	1 735,37	29 631,31	
CLAIRSIENNE	2017	X CDC	Logts soc.	CDC	302 533,00	292 087,43	46,92	A	V	LIVRETA	1,105	V	LIVRETA	1,100	A-1	3 212,96	4 363,44	
CLAIRSIENNE	2017	X CDC	Logts soc.	CDC	559 129,00	559 810,29	36,92	A	V	LIVRETA	1,106	V	LIVRETA	1,100	A-1	6 157,91	11 570,68	
CLAIRSIENNE	2017	X CDC	Logts soc.	CDC	151 410,00	144 578,35	46,92	A	V	LIVRETA	0,322	V	LIVRETA	0,300	A-1	433,74	2 687,05	
CLAIRSIENNE	2017	X CDC	Logts soc.	CDC	164 070,00	154 167,22	36,92	A	V	LIVRETA	0,327	V	LIVRETA	0,300	A-1	462,50	3 754,21	
CLAIRSIENNE	2017	X CDC	Logts soc.	CDC	12 710 000,00	12 710 000,00	36,25	A	V	LIVRETA	0,363	V	LIVRETA	1,100	A-1	0,00	0,00	
CLAIRSIENNE	2017	X CDC	Logts soc.	CDC	246 275,00	234 018,82	36,75	A	V	LIVRETA	1,107	V	LIVRETA	1,100	A-1	2 574,21	4 836,92	
CLAIRSIENNE	2017	X CDC	Logts soc.	CDC	258 029,00	249 120,00	46,75	A	V	LIVRETA	1,106	V	LIVRETA	1,100	A-1	2 740,32	3 721,55	
CLAIRSIENNE	2017	X CDC	Logts soc.	CDC	334 657,00	314 458,12	36,75	A	V	LIVRETA	0,324	V	LIVRETA	0,300	A-1	943,37	7 657,53	
CLAIRSIENNE	2017	X CDC	Logts soc.	CDC	164 514,00	157 091,11	46,75	A	V	LIVRETA	0,320	V	LIVRETA	0,300	A-1	471,27	2 919,62	
CLAIRSIENNE	2017	X CDC	Logts soc.	CDC	378 164,00	369 564,60	47,58	A	V	LIVRETA	1,075	V	LIVRETA	1,100	A-1	4 065,21	5 358,11	
CLAIRSIENNE	2017	X CDC	Logts soc.	CDC	760 272,00	735 330,42	37,58	A	V	LIVRETA	1,070	V	LIVRETA	1,100	A-1	8 088,63	14 676,32	
CLAIRSIENNE	2017	X CDC	Logts soc.	CDC	188 994,00	183 343,92	47,58	A	V	LIVRETA	0,307	V	LIVRETA	0,300	A-1	550,03	3 326,05	
CLAIRSIENNE	2017	X CDC	Logts soc.	CDC	386 097,00	370 652,96	37,58	A	V	LIVRETA	0,309	V	LIVRETA	0,300	A-1	1 111,96	8 761,62	
CLAIRSIENNE	2017	X CDC	Logts soc.	CDC	184 408,00	177 031,60	37,75	A	V	LIVRETA	0,308	V	LIVRETA	0,300	A-1	531,09	4 184,74	
CLAIRSIENNE	2017	X CDC	Logts soc.	CDC	191 225,00	186 876,57	47,75	A	V	LIVRETA	1,073	V	LIVRETA	1,100	A-1	2 055,64	2 709,42	
CLAIRSIENNE	2017	X CDC	Logts soc.	CDC	257 819,00	249 360,96	37,75	A	V	LIVRETA	1,068	V	LIVRETA	1,100	A-1	2 742,97	4 976,95	
CLAIRSIENNE	2017	X CDC	Logts soc.	CDC	95 613,00	92 754,60	47,75	A	V	LIVRETA	0,307	V	LIVRETA	0,300	A-1	278,26	1 682,67	
CLAIRSIENNE	2017	X CDC	Logts soc.	CDC	624 101,00	599 136,70	37,75	A	V	LIVRETA	0,308	V	LIVRETA	0,300	A-1	1 797,41	14 162,60	
CLAIRSIENNE	2017	X CDC	Logts soc.	CDC	693 191,00	677 427,93	47,75	A	V	LIVRETA	1,073	V	LIVRETA	1,100	A-1	7 451,71	9 821,65	
CLAIRSIENNE	2017	X CDC	Logts soc.	CDC	1 231 069,00	1 190 682,42	37,75	A	V	LIVRETA	1,067	V	LIVRETA	1,100	A-1	13 097,51	23 764,60	
CLAIRSIENNE	2017	X CDC	Logts soc.	CDC	324 738,00	315 029,78	47,75	A	V	LIVRETA	0,307	V	LIVRETA	0,300	A-1	945,09	5 714,96	
CLAIRSIENNE	2017	X CDC	Logts soc.	CDC	1 035 833,00	1 001 851,35	37,75	A	V	LIVRETA	1,068	V	LIVRETA	1,100	A-1	11 020,36	19 995,76	
CLAIRSIENNE	2017	X CDC	Logts soc.	CDC	457 704,00	447 295,86	47,75	A	V	LIVRETA	1,073	V	LIVRETA	1,100	A-1	4 920,25	6 485,10	
CLAIRSIENNE	2017	X CDC	Logts soc.	CDC	709 071,00	680 707,86	37,75	A	V	LIVRETA	0,308	V	LIVRETA	0,300	A-1	2 042,12	16 090,81	
CLAIRSIENNE	2017	X CDC	Logts soc.	CDC	283 319,00	274 849,01	47,75	A	V	LIVRETA	0,307	V	LIVRETA	0,300	A-1	824,55	4 986,04	
CLAIRSIENNE	2017	X CDC	Logts soc.	CDC	147 648,00	144 290,51	47,75	A	V	LIVRETA	1,073	V	LIVRETA	1,100	A-1	1 587,20	2 091,98	
CLAIRSIENNE	2017	X CDC	Logts soc.	CDC	247 000,00	238 896,89	37,75	A	V	LIVRETA	1,068	V	LIVRETA	1,100	A-1	2 627,87	4 768,09	
CLAIRSIENNE	2017	X CDC	Logts soc.	CDC	96 000,00	93 130,03	47,75	A	V	LIVRETA	0,307	V	LIVRETA	0,300	A-1	279,39	1 689,47	
CLAIRSIENNE	2017	X CDC	Logts soc.	CDC	188 500,00	180 959,93	37,75	A	V	LIVRETA	0,308	V	LIVRETA	0,300	A-1	542,88	4 277,59	
CLAIRSIENNE	2017	X CDC	Logts soc.	CDC	5 037 000,00	4 600 123,53	17,83	T	F	FIXE	1,395	F	FIXE	1,550	A-1	69 603,55	223 529,93	
CLAIRSIENNE	2017	X CDC	Logts soc.	CDC	1 220 000,00	1 114 185,19	17,83	T	F	FIXE	1,395	F	FIXE	1,550	A-1	16 858,51	54 140,65	
CLAIRSIENNE	2017	X CDC	Logts soc.	CDC	1 040 000,00	1 040 000,00	5,83	A	F	FIXE	0,000	F	FIXE	0,000	A-1	0,00	0,00	
CLAIRSIENNE	2017	X CDC	Logts soc.	CDC	662 153,00	648 988,02	38,00	A	V	LIVRETA	0,308	V	LIVRETA	0,550	A-1	3 569,43	13 321,42	

Désignation du bénéficiaire	Année de mobilisation et profil d'amortissement de l'emprunt (1)		Objet de l'emprunt garanti	Organisme prêteur ou chef de file	Montant initial	Capital restant dû au 01/01/N	Durée résiduelle	Périodicité des remboursements (2)	Taux initial			Taux à la date de vote du budget (6)			Catégorie d'emprunt (7)	Indices ou devises pouvant modifier l'emprunt	Annuité garantie au cours de l'exercice	
	Année	Profil							Taux (3)	Index (4)	Taux actuariel (5)	Taux (3)	Index (4)	Niveau de taux			En intérêts (8)	En capital
CLAIRSIENNE	2017	X CDC	Logts soc.	CDC	473 918,00	468 594,81	48,00	A	V	LIVRETA	1,072	V	LIVRETA	1,350	A-1	6 326,03	5 453,65	
CLAIRSIENNE	2017	X CDC	Logts soc.	CDC	1 124 477,00	1 106 238,80	38,00	A	V	LIVRETA	1,066	V	LIVRETA	1,350	A-1	14 934,22	18 651,52	
CLAIRSIENNE	2017	X CDC	Logts soc.	CDC	237 003,00	233 482,08	48,00	A	V	LIVRETA	0,306	V	LIVRETA	0,550	A-1	1 284,15	3 564,41	
CLAIRSIENNE	2019	X CDC	Logts soc.	CDC	1 280 000,00	1 280 000,00	19,00	A	V	LIVRETA	0,299	V	LIVRETA	0,300	A-1	3 840,00	59 144,48	
CLAIRSIENNE	2017	X CDC	Logts soc.	CDC	2 400 000,00	2 400 000,00	19,00	A	V	LIVRETA	0,939	V	LIVRETA	1,350	A-1	32 400,00	99 195,50	
CLAIRSIENNE	2017	X CDC	Logts soc.	CDC	3 143 900,00	3 143 900,00	19,00	A	V	LIVRETA	0,938	V	LIVRETA	1,350	A-1	42 442,65	137 979,81	
CLAIRSIENNE	2017	X CDC	Logts soc.	CDC	2 450 000,00	2 450 000,00	19,00	A	V	LIVRETA	0,938	V	LIVRETA	1,350	A-1	33 075,00	107 525,85	
CLAIRSIENNE	2018	X CDC	Logts soc.	CDC	595 804,00	583 958,18	38,58	A	V	LIVRETA	0,297	V	LIVRETA	0,300	A-1	1 751,87	13 408,70	
CLAIRSIENNE	2018	X CDC	Logts soc.	CDC	289 941,00	285 633,63	48,58	A	V	LIVRETA	0,298	V	LIVRETA	0,300	A-1	856,90	5 059,91	
CLAIRSIENNE	2018	X CDC	Logts soc.	CDC	104 241,00	102 771,09	38,58	A	V	LIVRETA	1,539	V	LIVRETA	1,610	A-1	1 654,61	1 762,82	
CLAIRSIENNE	2018	X CDC	Logts soc.	CDC	125 090,00	123 940,20	48,58	A	V	LIVRETA	1,551	V	LIVRETA	1,610	A-1	1 995,44	1 489,83	
CLAIRSIENNE	2018	X CDC	Logts soc.	CDC	787 548,00	774 774,54	38,58	A	V	LIVRETA	1,057	V	LIVRETA	1,100	A-1	8 522,52	14 941,84	
CLAIRSIENNE	2018	X CDC	Logts soc.	CDC	452 924,00	447 836,62	48,58	A	V	LIVRETA	1,065	V	LIVRETA	1,100	A-1	4 926,20	6 303,89	
CLAIRSIENNE	2018	X CDC	Logts soc.	CDC	147 636,00	145 554,18	38,58	A	V	LIVRETA	1,539	V	LIVRETA	1,610	A-1	2 343,42	2 496,66	
CLAIRSIENNE	2017	X CDC	Logts soc.	CDC	199 271,00	196 310,62	48,00	A	V	LIVRETA	0,307	V	LIVRETA	0,550	A-1	1 079,71	2 996,94	
CLAIRSIENNE	2017	X CDC	Logts soc.	CDC	413 064,00	404 851,43	38,00	A	V	LIVRETA	0,309	V	LIVRETA	0,550	A-1	2 226,68	8 310,16	
CLAIRSIENNE	2017	X CDC	Logts soc.	CDC	332 671,00	328 934,35	48,00	A	V	LIVRETA	1,075	V	LIVRETA	1,350	A-1	4 440,61	3 828,24	
CLAIRSIENNE	2017	X CDC	Logts soc.	CDC	568 137,00	558 922,23	38,00	A	V	LIVRETA	1,069	V	LIVRETA	1,350	A-1	7 545,45	9 423,59	
CLAIRSIENNE	2017	X CDC	Logts soc.	CDC	1 333 978,00	1 333 978,00	39,00	A	V	LIVRETA	1,008	V	LIVRETA	1,350	A-1	18 008,70	21 636,16	
CLAIRSIENNE	2017	X CDC	Logts soc.	CDC	777 069,00	777 069,00	49,00	A	V	LIVRETA	1,024	V	LIVRETA	1,350	A-1	10 490,43	8 728,26	
CLAIRSIENNE	2017	X CDC	Logts soc.	CDC	417 846,00	417 846,00	49,00	A	V	LIVRETA	0,287	V	LIVRETA	0,550	A-1	2 298,15	6 207,54	
CLAIRSIENNE	2017	X CDC	Logts soc.	CDC	856 699,00	856 699,00	39,00	A	V	LIVRETA	0,284	V	LIVRETA	0,550	A-1	4 711,84	17 032,96	
CLAIRSIENNE	2018	X CDC	Logts soc.	CDC	7 064 000,00	7 064 000,00	37,58	A	V	LIVRETA	0,363	V	LIVRETA	1,100	A-1	0,00	0,00	
CLAIRSIENNE	2018	X CDC	Logts soc.	CDC	2 845 748,00	2 712 772,77	29,58	A	V	LIVRETA	1,585	V	LIVRETA	1,610	A-1	43 675,64	71 051,24	
CLAIRSIENNE	2018	X CDC	Logts soc.	CDC	5 989 398,00	5 709 527,27	29,58	A	V	LIVRETA	1,585	V	LIVRETA	1,610	A-1	91 923,39	149 540,34	
CLAIRSIENNE	2020	X CDC	Logts soc.	CDC	1 691 416,00	1 691 416,00	39,33	A	V	LIVRETA	1,610	V	LIVRETA	1,610	A-1	27 231,80	27 943,54	
CLAIRSIENNE	2020	X CDC	Logts soc.	CDC	630 795,00	630 795,00	49,33	A	V	LIVRETA	1,610	V	LIVRETA	1,610	A-1	10 155,80	7 332,05	
CLAIRSIENNE	2020	X CDC	Logts soc.	CDC	1 958 170,00	1 958 170,00	39,33	A	V	LIVRETA	1,610	V	LIVRETA	1,610	A-1	31 526,54	32 350,52	
CLAIRSIENNE	2020	X CDC	Logts soc.	CDC	830 726,00	830 726,00	49,50	A	V	LIVRETA	0,298	V	LIVRETA	0,300	A-1	2 492,18	14 376,06	
CLAIRSIENNE	2020	X CDC	Logts soc.	CDC	1 443 898,00	1 443 898,00	39,50	A	V	LIVRETA	0,298	V	LIVRETA	0,300	A-1	4 331,69	32 226,32	
CLAIRSIENNE	2020	X CDC	Logts soc.	CDC	1 310 887,00	1 310 887,00	49,50	A	V	LIVRETA	1,092	V	LIVRETA	1,100	A-1	14 419,76	17 921,50	
CLAIRSIENNE	2020	X CDC	Logts soc.	CDC	2 454 881,00	2 454 881,00	39,50	A	V	LIVRETA	1,091	V	LIVRETA	1,100	A-1	27 003,69	45 773,64	
CLAIRSIENNE	2019	X CDC	Logts soc.	CDC	124 756,00	122 275,59	38,58	A	V	LIVRETA	0,304	V	LIVRETA	0,300	A-1	366,83	2 807,66	
CLAIRSIENNE	2019	X CDC	Logts soc.	CDC	85 542,00	84 271,18	48,58	A	V	LIVRETA	0,303	V	LIVRETA	0,300	A-1	252,81	1 492,84	
CLAIRSIENNE	2019	X CDC	Logts soc.	CDC	296 577,00	291 766,74	38,58	A	V	LIVRETA	1,092	V	LIVRETA	1,100	A-1	3 209,43	5 626,84	
CLAIRSIENNE	2019	X CDC	Logts soc.	CDC	176 886,00	174 899,16	48,58	A	V	LIVRETA	1,093	V	LIVRETA	1,100	A-1	1 923,89	2 461,93	
CLAIRSIENNE	2019	X CDC	Logts soc.	CDC	120 000,00	115 740,65	23,58	A	F	FIXE	0,956	F	FIXE	0,980	A-1	1 134,26	4 301,09	
CLAIRSIENNE	2018	F	Logts soc.	C.Epargne	2 392 678,00	2 392 678,00	1,68	X	F	FIXE	0,416	F	FIXE	0,390	A-1	9 331,44	0,00	
CLAIRSIENNE	2005	X D. Aj.	Logts soc.	C.Foncier	540 388,64	159 197,39	3,66	M	F	FIXE	5,641	F	FIXE	5,500	A-1	7 759,34	39 984,70	
CLAIRSIENNE	2006	P	Logts soc.	C.Foncier	16 845 689,72	9 200 449,08	10,40	A	F	FIXE	3,642	F	FIXE	3,590	A-1	334 883,57	700 080,26	
COL	2017	F	Logts soc.	ARKEA	2 338 960,00	815 266,01	1,58	X	V	EUR3M	0,743	V	EUR3M	0,700	A-1	5 786,13	0,00	
DOMOFRANCE	2008	P	Logts soc.	ARKEA	313 805,00	269 592,68	37,66	A	V	LIVRETA	2,420	V	LIVRETA	1,880	A-1	5 138,74	4 677,89	
DOMOFRANCE	2009	P	Logts soc.	ARKEA	779 787,00	499 917,29	18,08	A	V	LIVRETA	3,621	V	LIVRETA	2,130	A-1	10 825,71	21 620,94	

Désignation du bénéficiaire	Année de mobilisation et profil d'amortissement de l'emprunt (1)		Objet de l'emprunt garanti	Organisme prêteur ou chef de file	Montant initial	Capital restant dû au 01/01/N	Durée résiduelle	Périodicité des remboursements (2)	Taux initial			Taux à la date de vote du budget (6)			Catégorie d'emprunt (7)	Indices ou devises pouvant modifier l'emprunt	Annuité garantie au cours de l'exercice	
	Année	Profil							Taux (3)	Index (4)	Taux actuariel (5)	Taux (3)	Index (4)	Niveau de taux			En intérêts (8)	En capital
DOMOFRANCE	2008	P	Logts soc.	ARKEA	203 000,00	134 676,07	18,00	A	V	LIVRETA	2,632	V	LIVRETA	1,880	A-1	2 567,08	6 356,77	
DOMOFRANCE	2008	P	Logts soc.	ARKEA	460 000,00	391 397,32	37,83	A	V	LIVRETA	2,021	V	LIVRETA	1,630	A-1	6 468,38	7 518,37	
DOMOFRANCE	2013	P	Logts soc.	ARKEA	647 359,00	601 243,09	43,00	A	V	LIVRETA	1,874	V	LIVRETA	1,820	A-1	10 942,62	7 351,76	
DOMOFRANCE	2013	P	Logts soc.	ARKEA	2 510 773,00	2 246 480,10	33,00	A	V	LIVRETA	1,886	V	LIVRETA	1,820	A-1	40 885,94	42 133,38	
DOMOFRANCE	2013	P	Logts soc.	C.Epargne	3 852 742,00	1 543 904,29	9,37	T	V	EUR3M	0,834	V	EUR3M	0,670	A-1	10 116,68	140 354,00	
DOMOFRANCE	2014	P	Logts soc.	C.Epargne	593 313,00	469 014,59	18,52	T	V	MOY3M	1,323	V	MOY3M	1,270	A-1	5 874,25	21 218,50	
DOMOFRANCE	2014	P	Logts soc.	C.Agricole	3 769 086,00	2 390 188,39	29,58	A	V	LIVRETA	1,517	V	LIVRETA	1,860	A-1	44 457,50	90 524,76	
DOMOFRANCE	1998	P	Logts soc.	C.Foncier	328 558,14	60 129,17	2,08	T	F	FIXE	5,429	F	FIXE	5,500	A-1	2 785,57	25 649,39	
DOMOFRANCE	2003	C	Logts soc.	C.Foncier	241 490,00	104 645,63	12,58	A	V	LIVRETA	2,856	V	LIVRETA	1,910	A-1	2 026,49	8 049,67	
DOMOFRANCE	2003	C	Logts soc.	C.Foncier	909 000,00	393 900,00	12,91	A	V	LIVRETA	3,437	V	LIVRETA	2,350	A-1	9 256,65	30 300,00	
DOMOFRANCE	2003	C	Logts soc.	C.Foncier	190 800,00	82 680,00	13,00	A	V	LIVRETA	3,385	V	LIVRETA	2,300	A-1	1 901,64	6 360,00	
DOMOFRANCE	2004	C	Logts soc.	C.Foncier	2 428 786,34	1 133 433,61	13,08	A	V	LIVRETA	3,385	V	LIVRETA	2,300	A-1	26 068,97	80 959,55	
DOMOFRANCE	2004	C	Logts soc.	C.Foncier	162 000,00	75 600,00	13,25	A	V	LIVRETA	3,334	V	LIVRETA	2,300	A-1	1 738,80	5 400,00	
DOMOFRANCE	2007	C	Logts soc.	C.Foncier	511 701,64	378 659,25	36,75	A	V	LIVRETA	2,739	V	LIVRETA	2,150	A-1	8 141,17	10 234,03	
DOMOFRANCE	2007	C	Logts soc.	C.Foncier	5 757 976,73	3 262 852,67	16,41	A	V	LIVRETA	2,950	V	LIVRETA	2,150	A-1	71 125,66	191 932,62	
DOMOFRANCE	2007	C	Logts soc.	C.Foncier	437 906,00	295 586,55	26,41	A	F	FIXE	5,063	F	FIXE	4,990	A-1	14 954,63	10 947,65	
DOMOFRANCE	2007	C	Logts soc.	C.Foncier	210 000,00	141 750,00	26,41	A	V	LIVRETA	2,899	V	LIVRETA	2,300	A-1	3 260,25	5 250,00	
DOMOFRANCE	2010	C	Logts soc.	C.Foncier	1 225 000,00	748 565,21	19,16	A	V	LIVRETA	2,255	V	LIVRETA	1,880	A-1	14 073,03	46 657,65	
DOMOFRANCE	2008	C	Logts soc.	C.Foncier	765 951,20	582 122,96	37,08	A	V	LIVRETA	3,016	V	LIVRETA	2,380	A-1	13 854,53	15 319,02	
DOMOFRANCE	2008	C	Logts soc.	C.Foncier	3 866 332,09	2 319 799,23	17,08	A	V	LIVRETA	3,309	V	LIVRETA	2,380	A-1	56 131,41	128 877,74	
DOMOFRANCE	2010	P	Logts soc.	C.Foncier	821 466,00	609 452,27	19,41	A	F	FIXE	2,400	F	FIXE	2,400	A-1	14 626,85	24 099,42	
DOMOFRANCE	2010	C	Logts soc.	C.Foncier	690 000,00	460 000,00	20,00	A	F	FIXE	4,080	F	FIXE	4,080	A-1	18 768,00	23 000,00	
DOMOFRANCE	2013	P	Logts soc.	C.Foncier	275 319,00	258 335,66	43,00	A	V	LIVRETA	1,928	V	LIVRETA	1,860	A-1	4 805,04	2 763,04	
DOMOFRANCE	2007	P	Logts soc.	CDC	2 280 667,00	1 272 603,04	12,08	A	V	LIVRETA	3,339	V	LIVRETA	2,500	A-1	31 815,08	72 995,88	
DOMOFRANCE	2004	P	Logts soc.	DEXIA C. L.	8 510 000,00	2 196 648,95	3,50	A	F	FIXE	3,581	F	FIXE	3,580	A-1	78 639,98	523 815,58	
DOMOFRANCE	2005	C	Logts soc.	DEXIA C. L.	3 946 621,82	966 764,50	9,75	A	F	FIXE	3,860	F	FIXE	3,860	A-1	37 835,40	96 676,45	
DOMOFRANCE	2008	P	Logts soc.	DEXIA C. L.	29 407 312,50	24 443 614,28	17,08	A	C	TX STR.	3,399	C	TX STR.	3,350	E-3	832 508,76	509 138,93	
DOMOFRANCE	2007	P	Logts soc.	CDC	710 000,00	504 948,33	16,33	A	V	LIVRETA	2,927	F	FIXE	2,190	A-1	11 058,37	20 854,45	
DOMOFRANCE	2009	P	Logts soc.	CDC	140 470,00	86 138,95	38,58	A	V	LIVRETA	3,374	V	LIVRETA	2,010	A-1	1 731,39	872,95	
DOMOFRANCE	2009	C	Logts soc.	CDC	1 794 780,00	1 252 126,64	18,58	A	V	LIVRETA	2,475	V	LIVRETA	2,010	A-1	25 167,75	43 594,67	
DOMOFRANCE	2009	P	Logts soc.	CDC	198 842,00	182 929,19	38,58	A	V	LIVRETA	2,346	V	LIVRETA	2,010	A-1	3 676,88	1 853,84	
DOMOFRANCE	2009	P	Logts soc.	CDC	1 859 948,00	1 431 993,08	18,58	A	V	LIVRETA	2,581	V	LIVRETA	2,010	A-1	28 783,06	49 856,99	
DOMOFRANCE	2018	X CDC	Logts soc.	CDC	3 844 867,12	3 601 042,83	20,08	A	V	LIVRETA	1,880	V	LIVRETA	1,880	A-1	67 699,61	127 203,67	
DOMOFRANCE	2009	P	Logts soc.	CDC	261 730,00	240 784,44	38,83	A	V	LIVRETA	2,427	V	LIVRETA	1,940	A-1	4 671,22	2 440,16	
DOMOFRANCE	2009	P	Logts soc.	CDC	1 751 579,00	1 348 558,75	18,83	A	V	LIVRETA	2,457	V	LIVRETA	1,940	A-1	26 162,04	46 952,10	
DOMOFRANCE	2011	P	Logts soc.	CDC	155 229,00	139 377,96	40,83	A	V	LIVRETA	2,122	V	LIVRETA	1,810	A-1	2 522,74	1 988,62	
DOMOFRANCE	2011	P	Logts soc.	CDC	1 028 127,00	795 009,00	20,83	A	V	LIVRETA	2,186	V	LIVRETA	1,810	A-1	14 389,66	29 246,26	
DOMOFRANCE	2010	P	Logts soc.	CDC	138 429,00	112 645,80	19,58	A	V	LIVRETA	2,326	V	LIVRETA	1,760	A-1	1 982,57	3 360,16	
DOMOFRANCE	2010	P	Logts soc.	CDC	324 000,00	305 219,10	39,58	A	V	LIVRETA	2,164	V	LIVRETA	1,760	A-1	5 371,86	2 447,60	
DOMOFRANCE	2010	P	Logts soc.	CDC	1 664 000,00	1 163 698,43	19,58	A	V	LIVRETA	2,337	V	LIVRETA	1,760	A-1	20 481,09	34 712,48	
DOMOFRANCE	2011	P	Logts soc.	CDC	1 179 344,00	1 069 839,23	40,08	A	V	LIVRETA	2,063	F	FIXE	1,880	A-1	20 112,98	13 985,52	
DOMOFRANCE	2012	P	Logts soc.	CDC	532 761,00	491 842,03	41,83	A	V	LIVRETA	1,936	V	LIVRETA	1,660	A-1	8 164,58	5 853,79	
DOMOFRANCE	2012	P	Logts soc.	CDC	2 880 941,00	2 547 631,93	31,83	A	V	LIVRETA	1,954	V	LIVRETA	1,660	A-1	42 290,69	47 682,51	

Désignation du bénéficiaire	Année de mobilisation et profil d'amortissement de l'emprunt (1)		Objet de l'emprunt garanti	Organisme prêteur ou chef de file	Montant initial	Capital restant dû au 01/01/N	Durée résiduelle	Périodicité des remboursements (2)	Taux initial			Taux à la date de vote du budget (6)			Catégorie d'emprunt (7)	Indices ou devises pouvant modifier l'emprunt	Annuité garantie au cours de l'exercice	
	Année	Profil							Taux (3)	Index (4)	Taux actuariel (5)	Taux (3)	Index (4)	Niveau de taux			En intérêts (8)	En capital
DOMOFRANCE	2006	P	Logts soc.	SFIL	124 749,00	101 840,82	25,25	A	F	FIXE	4,280	F	FIXE	4,280	A-1		4 358,79	2 208,97
DOMOFRANCE	2007	P	Logts soc.	SFIL	357 000,00	297 497,33	26,25	A	F	FIXE	5,094	F	FIXE	5,350	A-1		15 916,11	5 160,12
DOMOFRANCE	2007	P	Logts soc.	SFIL	320 800,00	271 777,15	26,33	A	F	FIXE	4,770	F	FIXE	4,770	A-1		12 963,77	5 146,75
DOMOFRANCE	2017	F	Logts soc.	C.Epargne	7 527 100,00	404 256,00	1,11	X	V	EUR3M	0,813	V	EUR3M	0,800	A-1		3 274,88	0,00
DOMOFRANCE	2020	X CDC	Logts soc.	CDC	81 924,00	80 766,13	48,58	A	V	LIVRETA	1,106	V	LIVRETA	1,100	A-1		888,43	1 252,62
DOMOFRANCE	2019	X CDC	Logts soc.	CDC	96 830,00	95 152,63	38,50	A	V	LIVRETA	1,519	V	LIVRETA	1,540	A-1		1 465,35	1 798,23
DOMOFRANCE	2019	X CDC	Logts soc.	CDC	113 098,00	111 680,35	48,50	A	V	LIVRETA	1,522	V	LIVRETA	1,540	A-1		1 719,88	1 543,09
DOMOFRANCE	2017	X CDC	Logts soc.	CDC	268 066,00	263 491,68	38,50	A	V	LIVRETA	1,463	V	LIVRETA	1,610	A-1		4 242,22	4 908,12
DOMOFRANCE	2017	X CDC	Logts soc.	CDC	437 570,00	432 190,57	48,50	A	V	LIVRETA	1,487	V	LIVRETA	1,610	A-1		6 958,27	5 861,13
DOMOFRANCE	2018	F	Logts soc.	ARKEA	2 085 780,00	2 085 780,00	0,25	X	V	EUR3M	0,761	V	EUR3M	0,750	A-1		3 900,41	2 085 780,00
DOMOFRANCE	2020	F	Logts soc.	ARKEA	172 375,00	172 375,00	2,91	X	V	EUR3M	0,338	V	EUR3M	0,300	A-1		521,42	0,00
DOMOFRANCE	2020	F	Logts soc.	ARKEA	3 665 421,00	3 665 421,00	2,83	X	V	EUR3M	0,369	V	EUR3M	0,330	A-1		12 297,48	0,00
DOMOFRANCE	2020	F	Logts soc.	ARKEA	2 741 172,00	2 741 172,00	2,83	X	V	EUR3M	0,315	V	EUR3M	0,310	A-1		8 615,66	0,00
DOMOFRANCE	2020	F	Logts soc.	ARKEA	1 725 767,00	1 725 767,00	2,75	X	V	EUR3M	0,315	V	EUR3M	0,310	A-1		5 424,18	0,00
DOMOFRANCE	2014	P	Logts soc.	C.Agricole	4 005 909,00	2 600 737,03	27,62	A	V	LIVRETA	1,908	V	LIVRETA	1,860	A-1		48 373,71	89 854,84
DOMOFRANCE	2019	P	Logts soc.	C.Agricole	4 820 056,00	2 410 407,54	1,43	T	V	EUR3M	0,333	V	EUR3M	0,330	A-1		5 965,95	1 606 854,02
DOMOFRANCE	2020	C	Logts soc.	CARSAT	700 000,00	700 000,00	29,44	A	F	FIXE	0,000	F	FIXE	0,000	A-1		0,00	23 333,33
DOMOFRANCE	2020	X CDC	Logts soc.	CDC	1 065 467,00	1 065 467,00	39,75	A	V	LIVRETA	0,294	V	LIVRETA	0,300	A-1		3 196,40	25 110,32
DOMOFRANCE	2020	X CDC	Logts soc.	CDC	480 629,00	480 629,00	49,75	A	V	LIVRETA	0,295	V	LIVRETA	0,300	A-1		1 441,89	8 924,04
DOMOFRANCE	2020	X CDC	Logts soc.	CDC	1 729 745,00	1 729 745,00	39,75	A	V	LIVRETA	1,076	V	LIVRETA	1,100	A-1		19 027,19	34 659,09
DOMOFRANCE	2020	X CDC	Logts soc.	CDC	1 098 977,00	1 098 977,00	49,75	A	V	LIVRETA	1,080	V	LIVRETA	1,100	A-1		12 088,75	16 604,14
DOMOFRANCE	2002	X CDC	Logts soc.	CDC	57 303,30	38 718,02	31,08	A	V	LIVRETA	2,281	V	LIVRETA	1,200	A-1		464,62	1 569,37
DOMOFRANCE	2002	X CDC	Logts soc.	CDC	521 968,67	414 134,01	31,92	A	V	LIVRETA	2,563	V	LIVRETA	1,700	A-1		7 040,28	9 846,19
DOMOFRANCE	2002	X CDC	Logts soc.	CDC	66 972,68	45 251,27	31,17	A	V	LIVRETA	2,292	V	LIVRETA	1,200	A-1		543,02	1 834,18
DOMOFRANCE	2002	X CDC	Logts soc.	CDC	62 618,00	42 308,95	31,17	A	V	LIVRETA	2,292	V	LIVRETA	1,200	A-1		507,71	1 714,92
DOMOFRANCE	2002	X CDC	Logts soc.	CDC	59 393,00	40 129,95	31,17	A	V	LIVRETA	2,292	V	LIVRETA	1,200	A-1		481,56	1 626,60
DOMOFRANCE	2002	X CDC	Logts soc.	CDC	72 413,00	57 483,18	31,25	A	V	LIVRETA	2,710	V	LIVRETA	1,700	A-1		977,21	1 366,69
DOMOFRANCE	2002	X CDC	Logts soc.	CDC	44 095,00	29 577,03	31,33	A	V	LIVRETA	2,256	V	LIVRETA	1,200	A-1		354,92	1 198,86
DOMOFRANCE	2002	X CDC	Logts soc.	CDC	64 287,00	50 928,01	31,33	A	V	LIVRETA	2,614	V	LIVRETA	1,700	A-1		865,78	1 210,83
DOMOFRANCE	2002	X CDC	Logts soc.	CDC	76 224,00	51 127,82	31,33	A	V	LIVRETA	2,256	V	LIVRETA	1,200	A-1		613,53	2 072,39
DOMOFRANCE	2002	X CDC	Logts soc.	CDC	70 521,00	47 302,48	31,33	A	V	LIVRETA	2,256	V	LIVRETA	1,200	A-1		567,63	1 917,33
DOMOFRANCE	2002	X CDC	Logts soc.	CDC	47 394,00	31 789,88	31,42	A	V	LIVRETA	2,259	V	LIVRETA	1,200	A-1		381,48	1 288,55
DOMOFRANCE	2002	X CDC	Logts soc.	CDC	74 398,00	49 653,04	31,58	A	V	LIVRETA	2,230	V	LIVRETA	1,200	A-1		595,84	2 012,60
DOMOFRANCE	2002	X CDC	Logts soc.	CDC	213 429,00	171 735,53	32,33	A	V	LIVRETA	2,488	V	LIVRETA	1,700	A-1		2 919,50	3 923,12
DOMOFRANCE	2002	X CDC	Logts soc.	CDC	198 747,00	159 921,67	32,42	A	V	LIVRETA	2,481	V	LIVRETA	1,700	A-1		2 718,67	3 653,24
DOMOFRANCE	2002	X CDC	Logts soc.	CDC	72 718,00	48 531,80	31,58	A	V	LIVRETA	2,230	V	LIVRETA	1,200	A-1		582,38	1 967,16
DOMOFRANCE	2002	X CDC	Logts soc.	CDC	78 426,00	52 341,33	31,58	A	V	LIVRETA	2,230	V	LIVRETA	1,200	A-1		628,10	2 121,57
DOMOFRANCE	2002	X CDC	Logts soc.	CDC	413 964,00	333 095,93	32,33	A	V	LIVRETA	2,492	V	LIVRETA	1,700	A-1		5 662,63	7 609,22
DOMOFRANCE	2002	X CDC	Logts soc.	CDC	113 274,00	87 368,51	31,83	A	V	LIVRETA	2,137	V	LIVRETA	1,200	A-1		1 048,42	2 255,68
DOMOFRANCE	2002	X CDC	Logts soc.	CDC	455 080,00	366 919,48	32,25	A	V	LIVRETA	2,569	V	LIVRETA	1,700	A-1		6 237,63	8 381,88
DOMOFRANCE	2002	X CDC	Logts soc.	CDC	79 215,00	61 098,69	31,83	A	V	LIVRETA	2,050	V	LIVRETA	1,200	A-1		733,18	1 577,45
DOMOFRANCE	2002	X CDC	Logts soc.	CDC	15 855,00	12 317,44	31,83	A	V	LIVRETA	2,133	V	LIVRETA	1,200	A-1		147,81	318,01
DOMOFRANCE	2003	X CDC	Logts soc.	CDC	75 028,00	60 493,17	32,08	A	V	LIVRETA	2,447	V	LIVRETA	1,700	A-1		1 028,38	1 381,90

Désignation du bénéficiaire	Année de mobilisation et profil d'amortissement de l'emprunt (1)		Objet de l'emprunt garanti	Organisme prêteur ou chef de file	Montant initial	Capital restant dû au 01/01/N	Durée résiduelle	Périodicité des remboursements (2)	Taux initial			Taux à la date de vote du budget (6)			Catégorie d'emprunt (7)	Indices ou devises pouvant modifier l'emprunt	Annuité garantie au cours de l'exercice	
	Année	Profil							Taux (3)	Index (4)	Taux actuariel (5)	Taux (3)	Index (4)	Niveau de taux			En intérêts (8)	En capital
DOMOFRANCE	2020	X CDC	Logts soc.	CDC	1 071 000,00	1 030 674,86	23,83	A	V	LIVRETA	0,260	V	LIVRETA	0,250	A-1	2 576,69	41 722,96	
DOMOFRANCE	2020	X CDC	Logts soc.	CDC	935 422,00	900 926,43	23,83	A	F	FIXE	0,652	F	FIXE	0,670	A-1	6 036,21	34 726,69	
DOMOFRANCE	2003	X CDC	Logts soc.	CDC	553 657,00	460 281,95	33,92	A	V	LIVRETA	2,368	V	LIVRETA	1,700	A-1	7 824,79	10 111,75	
DOMOFRANCE	2003	X CDC	Logts soc.	CDC	30 952,00	25 205,66	33,00	A	V	LIVRETA	2,014	V	LIVRETA	1,450	A-1	365,48	578,81	
DOMOFRANCE	2003	X CDC	Logts soc.	CDC	200 224,00	167 246,13	33,00	A	V	LIVRETA	2,531	V	LIVRETA	1,950	A-1	3 261,30	3 513,34	
DOMOFRANCE	2003	X CDC	Logts soc.	CDC	62 211,00	51 464,47	33,08	A	V	LIVRETA	2,483	V	LIVRETA	1,700	A-1	874,90	1 130,60	
DOMOFRANCE	2003	X CDC	Logts soc.	CDC	29 546,00	23 828,27	33,08	A	V	LIVRETA	1,968	V	LIVRETA	1,200	A-1	285,94	571,70	
DOMOFRANCE	2003	X CDC	Logts soc.	CDC	472 900,00	395 895,68	34,33	A	V	LIVRETA	2,249	V	LIVRETA	1,700	A-1	6 730,23	8 371,06	
DOMOFRANCE	2003	X CDC	Logts soc.	CDC	65 862,00	53 116,35	33,08	A	V	LIVRETA	1,968	V	LIVRETA	1,200	A-1	637,40	1 274,38	
DOMOFRANCE	2003	X CDC	Logts soc.	CDC	71 855,00	59 736,54	33,92	A	V	LIVRETA	2,391	V	LIVRETA	1,700	A-1	1 015,52	1 312,33	
DOMOFRANCE	2004	X CDC	Logts soc.	CDC	113 991,00	94 766,25	33,67	A	V	LIVRETA	2,455	V	LIVRETA	1,700	A-1	1 611,03	2 081,88	
DOMOFRANCE	2020	X CDC	Logts soc.	CDC	228 198,00	228 198,00	41,08	A	V	LIVRETA	0,278	V	LIVRETA	0,300	A-1	0,00	0,00	
DOMOFRANCE	2020	X CDC	Logts soc.	CDC	111 942,00	111 942,00	51,08	A	V	LIVRETA	0,282	V	LIVRETA	0,300	A-1	0,00	0,00	
DOMOFRANCE	2020	X CDC	Logts soc.	CDC	156 697,00	156 697,00	41,08	A	V	LIVRETA	1,015	V	LIVRETA	1,100	A-1	0,00	0,00	
DOMOFRANCE	2020	X CDC	Logts soc.	CDC	119 742,00	119 742,00	51,08	A	V	LIVRETA	1,030	V	LIVRETA	1,100	A-1	0,00	0,00	
DOMOFRANCE	2020	X CDC	Logts soc.	CDC	26 000,00	26 000,00	39,83	A	V	M. PDES	0,364	V	M. PDES	0,000	A-1	0,00	0,00	
DOMOFRANCE	2004	X CDC	Logts soc.	CDC	131 000,00	109 668,70	34,50	A	V	LIVRETA	2,262	V	LIVRETA	1,700	A-1	1 864,37	2 318,90	
DOMOFRANCE	2004	X CDC	Logts soc.	CDC	476 929,00	402 809,72	34,67	A	V	LIVRETA	2,266	V	LIVRETA	1,700	A-1	6 847,77	8 517,26	
DOMOFRANCE	2004	X CDC	Logts soc.	CDC	80 385,00	65 461,20	33,08	A	V	LIVRETA	2,032	V	LIVRETA	1,450	A-1	949,19	1 503,22	
DOMOFRANCE	2004	X CDC	Logts soc.	CDC	65 805,00	53 310,07	33,75	A	V	LIVRETA	1,957	V	LIVRETA	1,200	A-1	639,72	1 279,03	
DOMOFRANCE	2004	X CDC	Logts soc.	CDC	180 944,00	153 527,15	34,00	A	V	LIVRETA	2,443	V	LIVRETA	1,950	A-1	2 993,78	3 099,59	
DOMOFRANCE	2004	X CDC	Logts soc.	CDC	94 112,00	78 239,86	33,92	A	V	LIVRETA	2,440	V	LIVRETA	1,700	A-1	1 330,08	1 718,82	
DOMOFRANCE	2020	X CDC	Logts soc.	CDC	2 452 256,00	2 363 913,32	23,92	A	F	FIXE	0,848	F	FIXE	0,860	A-1	20 329,65	89 102,43	
DOMOFRANCE	2020	X CDC	Logts soc.	CDC	2 240 000,00	2 155 659,84	23,92	A	V	LIVRETA	0,262	V	LIVRETA	0,250	A-1	5 389,15	87 263,72	
DOMOFRANCE	2004	X CDC	Logts soc.	CDC	3 074 367,00	1 681 076,40	20,08	A	V	LIVRETA	0,361	V	LIVRETA	0,750	A-1	12 608,07	74 211,84	
DOMOFRANCE	2004	X CDC	Logts soc.	CDC	561 600,00	214 910,11	35,08	A	V	LIVRETA	0,000	V	LIVRETA	0,750	A-1	1 611,83	5 222,25	
DOMOFRANCE	2004	X CDC	Logts soc.	CDC	651 625,00	427 265,98	19,33	A	V	LIVRETA	1,565	V	LIVRETA	0,750	A-1	3 204,49	19 880,96	
DOMOFRANCE	2004	X CDC	Logts soc.	CDC	167 366,00	133 572,06	34,33	A	V	LIVRETA	1,380	V	LIVRETA	0,750	A-1	1 001,79	3 351,55	
DOMOFRANCE	2020	X CDC	Logts soc.	CDC	693 308,00	693 308,00	41,08	A	V	LIVRETA	0,279	V	LIVRETA	0,300	A-1	0,00	0,00	
DOMOFRANCE	2020	X CDC	Logts soc.	CDC	249 804,00	249 804,00	51,08	A	V	LIVRETA	0,283	V	LIVRETA	0,300	A-1	0,00	0,00	
DOMOFRANCE	2020	X CDC	Logts soc.	CDC	2 715 181,00	2 715 181,00	41,08	A	V	LIVRETA	1,019	V	LIVRETA	1,100	A-1	0,00	0,00	
DOMOFRANCE	2020	X CDC	Logts soc.	CDC	988 933,00	988 933,00	51,08	A	V	LIVRETA	1,033	V	LIVRETA	1,100	A-1	0,00	0,00	
DOMOFRANCE	2004	X CDC	Logts soc.	CDC	37 741,00	31 595,47	34,33	A	V	LIVRETA	2,370	V	LIVRETA	1,700	A-1	537,12	668,08	
DOMOFRANCE	2005	X CDC	Logts soc.	CDC	1 924 981,00	1 233 705,78	20,08	A	V	LIVRETA	1,178	V	LIVRETA	0,750	A-1	9 252,79	54 462,47	
DOMOFRANCE	2005	X CDC	Logts soc.	CDC	397 594,00	250 911,33	35,08	A	V	LIVRETA	0,315	V	LIVRETA	0,750	A-1	1 881,83	6 097,08	
DOMOFRANCE	2005	X CDC	Logts soc.	CDC	2 850 765,00	1 674 856,87	20,08	A	V	LIVRETA	0,742	V	LIVRETA	0,750	A-1	12 561,43	73 937,27	
DOMOFRANCE	2005	X CDC	Logts soc.	CDC	488 937,00	213 401,44	35,08	A	V	LIVRETA	0,000	V	LIVRETA	0,750	A-1	1 600,51	5 185,60	
DOMOFRANCE	2004	X CDC	Logts soc.	CDC	72 108,39	21 859,90	5,33	A	F	FIXE	5,788	F	FIXE	4,800	A-1	1 898,93	3 295,64	
DOMOFRANCE	2004	X CDC	Logts soc.	CDC	73 433,01	31 575,16	8,00	A	F	FIXE	4,802	F	FIXE	4,300	A-1	1 630,35	2 983,63	
DOMOFRANCE	2005	X CDC	Logts soc.	CDC	61 800,00	50 505,77	34,42	A	V	LIVRETA	1,893	V	LIVRETA	1,200	A-1	606,07	1 169,65	
DOMOFRANCE	2005	X CDC	Logts soc.	CDC	956 800,00	400 522,12	35,08	A	V	LIVRETA	0,000	V	LIVRETA	0,750	A-1	3 003,92	9 732,58	
DOMOFRANCE	2005	X CDC	Logts soc.	CDC	5 550 514,00	3 153 621,97	20,08	A	V	LIVRETA	0,572	V	LIVRETA	0,750	A-1	23 652,16	139 217,99	
DOMOFRANCE	2005	X CDC	Logts soc.	CDC	411 000,00	346 288,96	34,67	A	V	LIVRETA	2,358	V	LIVRETA	1,650	A-1	5 713,77	7 389,74	

Désignation du bénéficiaire	Année de mobilisation et profil d'amortissement de l'emprunt (1)		Objet de l'emprunt garanti	Organisme prêteur ou chef de file	Montant initial	Capital restant dû au 01/01/N	Durée résiduelle	Périodicité des remboursements (2)	Taux initial			Taux à la date de vote du budget (6)			Catégorie d'emprunt (7)	Indices ou devises pouvant modifier l'emprunt	Annuité garantie au cours de l'exercice	
	Année	Profil							Taux (3)	Index (4)	Taux actuariel (5)	Taux (3)	Index (4)	Niveau de taux			En intérêts (8)	En capital
DOMOFRANCE	2020	X CDC	Logts soc.	CDC	1 085 302,00	1 085 302,00	40,33	A	V	LIVRETA	0,289	V	LIVRETA	0,300	A-1	0,00	0,00	
DOMOFRANCE	2020	X CDC	Logts soc.	CDC	543 986,00	543 986,00	50,33	A	V	LIVRETA	0,291	V	LIVRETA	0,300	A-1	0,00	0,00	
DOMOFRANCE	2020	X CDC	Logts soc.	CDC	2 307 258,00	2 307 258,00	40,33	A	V	LIVRETA	1,058	V	LIVRETA	1,100	A-1	0,00	0,00	
DOMOFRANCE	2020	X CDC	Logts soc.	CDC	1 326 039,00	1 326 039,00	50,33	A	V	LIVRETA	1,066	V	LIVRETA	1,100	A-1	0,00	0,00	
DOMOFRANCE	2020	X CDC	Logts soc.	CDC	299 000,00	299 000,00	39,33	A	F	FIXE	0,383	F	FIXE	0,000	A-1	0,00	0,00	
DOMOFRANCE	2005	X CDC	Logts soc.	CDC	743 404,00	655 000,88	36,00	A	V	LIVRETA	2,187	V	LIVRETA	1,900	A-1	12 445,02	12 364,32	
DOMOFRANCE	2005	X CDC	Logts soc.	CDC	82 000,00	68 976,69	35,00	A	V	LIVRETA	1,699	V	LIVRETA	1,250	A-1	862,21	1 528,89	
DOMOFRANCE	2005	X CDC	Logts soc.	CDC	7 187 427,00	5 072 349,74	20,00	A	V	LIVRETA	1,922	V	LIVRETA	1,250	A-1	63 404,37	212 721,60	
DOMOFRANCE	2005	X CDC	Logts soc.	CDC	627 552,00	527 883,76	35,00	A	V	LIVRETA	1,705	V	LIVRETA	1,250	A-1	6 598,55	11 700,71	
DOMOFRANCE	2006	X CDC	Logts soc.	CDC	3 651 258,00	264 246,49	0,08	A	V	LIVRETA	2,084	V	LIVRETA	1,000	A-1	2 642,46	264 246,49	
DOMOFRANCE	2005	X CDC	Logts soc.	CDC	3 331 781,00	2 869 369,64	35,00	A	V	LIVRETA	2,230	V	LIVRETA	1,750	A-1	50 213,97	57 889,73	
DOMOFRANCE	2020	X CDC	Logts soc.	CDC	195 203,00	195 203,00	39,08	A	V	LIVRETA	0,304	V	LIVRETA	0,300	A-1	452,26	4 376,28	
DOMOFRANCE	2020	X CDC	Logts soc.	CDC	118 321,00	118 321,00	49,08	A	V	LIVRETA	0,303	V	LIVRETA	0,550	A-1	274,13	2 062,39	
DOMOFRANCE	2020	X CDC	Logts soc.	CDC	135 577,00	135 577,00	49,08	A	V	LIVRETA	1,101	V	LIVRETA	1,100	A-1	769,24	1 916,16	
DOMOFRANCE	2020	X CDC	Logts soc.	CDC	42 718,00	42 718,00	39,08	A	V	LIVRETA	1,439	V	LIVRETA	1,410	A-1	303,12	756,02	
DOMOFRANCE	2020	X CDC	Logts soc.	CDC	647 178,00	647 178,00	41,58	A	V	LIVRETA	0,273	V	LIVRETA	0,300	A-1	0,00	0,00	
DOMOFRANCE	2020	X CDC	Logts soc.	CDC	315 933,00	315 933,00	51,58	A	V	LIVRETA	0,278	V	LIVRETA	0,300	A-1	0,00	0,00	
DOMOFRANCE	2020	X CDC	Logts soc.	CDC	1 567 015,00	1 567 015,00	41,58	A	V	LIVRETA	0,995	V	LIVRETA	1,100	A-1	0,00	0,00	
DOMOFRANCE	2020	X CDC	Logts soc.	CDC	756 434,00	756 434,00	51,58	A	V	LIVRETA	1,013	V	LIVRETA	1,100	A-1	0,00	0,00	
DOMOFRANCE	2006	X CDC	Logts soc.	CDC	1 595 397,00	1 328 024,72	35,58	A	V	LIVRETA	1,792	V	LIVRETA	1,150	A-1	15 272,28	29 987,56	
DOMOFRANCE	2006	X CDC	Logts soc.	CDC	4 164 334,00	3 502 136,94	35,67	A	V	LIVRETA	2,187	V	LIVRETA	1,500	A-1	52 532,05	74 078,59	
DOMOFRANCE	2020	X CDC	Logts soc.	CDC	181 162,00	181 162,00	41,58	A	V	LIVRETA	1,452	V	LIVRETA	1,610	A-1	0,00	0,00	
DOMOFRANCE	2020	X CDC	Logts soc.	CDC	258 802,00	258 802,00	51,58	A	V	LIVRETA	1,477	V	LIVRETA	1,610	A-1	0,00	0,00	
DOMOFRANCE	2020	X CDC	Logts soc.	CDC	32 500,00	32 500,00	39,58	A	F	FIXE	0,380	F	FIXE	0,000	A-1	0,00	0,00	
DOMOFRANCE	2020	X CDC	Logts soc.	CDC	466 300,00	466 300,00	29,25	A	V	LIVRETA	1,603	V	LIVRETA	1,610	A-1	4 510,66	12 213,04	
DOMOFRANCE	2020	X CDC	Logts soc.	CDC	5 371 129,00	5 371 129,00	29,25	A	V	LIVRETA	1,603	V	LIVRETA	1,610	A-1	51 956,58	140 677,22	
DOMOFRANCE	2020	P	Logts soc.	CDC	4 600 000,00	4 600 000,00	29,25	A	F	FIXE	0,800	F	FIXE	0,770	A-1	35 420,00	136 891,54	
DOMOFRANCE	2020	X CDC	Logts soc.	CDC	5 612 500,00	5 612 500,00	29,25	A	V	LIVRETA	1,625	V	LIVRETA	1,610	A-1	56 027,48	146 999,06	
DOMOFRANCE	2006	X CDC	Logts soc.	CDC	2 212 673,00	1 494 286,29	35,92	A	V	LIVRETA	0,989	V	LIVRETA	1,150	A-1	17 184,29	33 741,84	
DOMOFRANCE	2007	X CDC	Logts soc.	CDC	25 050 000,00	21 175 351,77	36,58	A	V	LIVRETA	1,858	V	LIVRETA	1,300	A-1	275 279,57	449 300,52	
DOMOFRANCE	2007	X CDC	Logts soc.	CDC	396 104,00	336 183,74	36,50	A	V	LIVRETA	2,092	V	LIVRETA	1,500	A-1	5 042,76	6 862,97	
DOMOFRANCE	2007	X CDC	Logts soc.	CDC	1 857 606,00	1 529 318,52	36,50	A	V	LIVRETA	1,812	V	LIVRETA	1,300	A-1	19 881,14	32 449,22	
DOMOFRANCE	2007	X CDC	Logts soc.	CDC	722 109,00	598 353,95	36,50	A	V	LIVRETA	1,518	V	LIVRETA	0,950	A-1	5 684,36	13 571,63	
DOMOFRANCE	2007	X CDC	Logts soc.	CDC	679 000,00	94 849,40	1,50	A	V	LIVRETA	2,329	V	LIVRETA	0,950	A-1	901,07	47 728,11	
DOMOFRANCE	2007	X CDC	Logts soc.	CDC	2 000 000,00	279 379,66	1,50	A	V	LIVRETA	2,329	V	LIVRETA	0,950	A-1	2 654,11	140 583,51	
DOMOFRANCE	2007	X CDC	Logts soc.	CDC	489 780,00	37 217,59	1,50	A	V	LIVRETA	0,000	V	LIVRETA	0,950	A-1	353,57	18 727,84	
DOMOFRANCE	2007	X CDC	Logts soc.	CDC	251 000,00	203 872,14	36,58	A	V	LIVRETA	1,048	V	LIVRETA	0,500	A-1	1 019,36	5 029,81	
DOMOFRANCE	2007	X CDC	Logts soc.	CDC	646 214,00	541 355,10	36,58	A	V	LIVRETA	1,717	V	LIVRETA	1,150	A-1	6 225,58	11 821,24	
DOMOFRANCE	2007	X CDC	Logts soc.	CDC	852 353,00	685 042,34	36,58	A	V	LIVRETA	1,388	V	LIVRETA	0,950	A-1	6 507,90	15 537,86	
DOMOFRANCE	2007	X CDC	Logts soc.	CDC	966 440,00	127 901,20	1,75	A	V	LIVRETA	1,937	V	LIVRETA	0,950	A-1	1 215,06	64 437,81	
DOMOFRANCE	2007	X CDC	Logts soc.	CDC	2 879 699,00	680 904,44	36,75	A	V	LIVRETA	0,000	V	LIVRETA	0,950	A-1	6 468,59	15 444,00	
DOMOFRANCE	2020	X CDC	Logts soc.	CDC	624 934,00	624 934,00	39,75	A	V	LIVRETA	0,300	V	LIVRETA	0,300	A-1	1 874,80	14 728,09	
DOMOFRANCE	2020	X CDC	Logts soc.	CDC	315 401,00	315 401,00	49,75	A	V	LIVRETA	0,300	V	LIVRETA	0,300	A-1	946,20	5 856,18	

Désignation du bénéficiaire	Année de mobilisation et profil d'amortissement de l'emprunt (1)		Objet de l'emprunt garanti	Organisme prêteur ou chef de file	Montant initial	Capital restant dû au 01/01/N	Durée résiduelle	Périodicité des remboursements (2)	Taux initial			Taux à la date de vote du budget (6)			Catégorie d'emprunt (7)	Indices ou devises pouvant modifier l'emprunt	Annuité garantie au cours de l'exercice	
	Année	Profil							Taux (3)	Index (4)	Taux actuariel (5)	Taux (3)	Index (4)	Niveau de taux			En intérêts (8)	En capital
DOMOFRANCE	2020	X CDC	Logts soc.	CDC	1 478 431,00	1 478 431,00	39,75	A	V	LIVRETA	1,100	V	LIVRETA	1,100	A-1	16 262,74	29 623,48	
DOMOFRANCE	2020	X CDC	Logts soc.	CDC	787 691,00	787 691,00	49,75	A	V	LIVRETA	1,100	V	LIVRETA	1,100	A-1	8 664,60	11 901,01	
DOMOFRANCE	2020	X CDC	Logts soc.	CDC	260 000,00	260 000,00	39,75	A	V	M. PDES	0,272	V	M. PDES	0,000	A-1	0,00	6 500,00	
DOMOFRANCE	2020	X CDC	Logts soc.	CDC	240 702,00	240 702,00	39,75	A	V	LIVRETA	0,300	V	LIVRETA	0,300	A-1	722,11	5 672,72	
DOMOFRANCE	2020	X CDC	Logts soc.	CDC	120 087,00	120 087,00	49,75	A	V	LIVRETA	0,300	V	LIVRETA	0,300	A-1	360,26	2 229,71	
DOMOFRANCE	2020	X CDC	Logts soc.	CDC	304 820,00	304 820,00	39,75	A	V	LIVRETA	1,100	V	LIVRETA	1,100	A-1	3 353,02	6 107,71	
DOMOFRANCE	2020	X CDC	Logts soc.	CDC	186 947,00	186 947,00	49,75	A	V	LIVRETA	1,100	V	LIVRETA	1,100	A-1	2 056,42	2 824,53	
DOMOFRANCE	2020	X CDC	Logts soc.	CDC	45 500,00	45 500,00	39,75	A	V	M. PDES	0,000	V	M. PDES	0,000	A-1	0,00	1 137,50	
DOMOFRANCE	2008	X CDC	Logts soc.	CDC	554 380,00	123 887,27	2,08	A	V	LIVRETA	2,106	V	LIVRETA	0,950	A-1	1 176,93	40 905,92	
DOMOFRANCE	2007	X CDC	Logts soc.	CDC	160 000,00	122 722,43	27,00	A	V	LIVRETA	1,170	V	LIVRETA	0,750	A-1	920,42	3 955,18	
DOMOFRANCE	2007	X CDC	Logts soc.	CDC	5 017 000,00	1 011 073,56	2,00	A	V	LIVRETA	2,180	V	LIVRETA	1,200	A-1	12 132,88	340 567,54	
DOMOFRANCE	2007	X CDC	Logts soc.	CDC	1 600 000,00	641 126,65	7,00	A	V	LIVRETA	1,987	V	LIVRETA	1,200	A-1	7 693,52	83 356,57	
DOMOFRANCE	2008	X CDC	Logts soc.	CDC	229 053,00	159 851,07	37,08	A	V	LIVRETA	1,398	V	LIVRETA	1,880	A-1	3 005,20	2 919,21	
DOMOFRANCE	2008	X CDC	Logts soc.	CDC	1 600 000,00	1 240 121,83	27,17	A	V	LIVRETA	1,562	V	LIVRETA	0,950	A-1	11 781,16	38 869,14	
DOMOFRANCE	2008	X CDC	Logts soc.	CDC	325 000,00	124 390,77	7,25	A	V	LIVRETA	1,857	V	LIVRETA	0,950	A-1	1 181,71	16 723,55	
DOMOFRANCE	2008	X CDC	Logts soc.	CDC	605 000,00	476 287,00	27,25	A	V	LIVRETA	1,912	V	LIVRETA	1,300	A-1	6 191,73	14 210,91	
DOMOFRANCE	2008	X CDC	Logts soc.	CDC	470 000,00	373 186,13	27,25	A	V	LIVRETA	2,118	V	LIVRETA	1,500	A-1	5 597,79	10 822,80	
DOMOFRANCE	2008	X CDC	Logts soc.	CDC	227 825,00	183 144,18	37,25	A	V	LIVRETA	1,273	V	LIVRETA	0,950	A-1	1 739,87	4 024,49	
DOMOFRANCE	2008	X CDC	Logts soc.	CDC	413 787,00	323 617,13	27,25	A	V	LIVRETA	1,760	V	LIVRETA	1,150	A-1	3 721,60	9 862,41	
DOMOFRANCE	2008	X CDC	Logts soc.	CDC	1 738 462,00	1 347 440,40	27,25	A	V	LIVRETA	1,554	V	LIVRETA	0,950	A-1	12 800,68	42 232,84	
DOMOFRANCE	2008	X CDC	Logts soc.	CDC	337 700,00	286 458,22	37,50	A	V	LIVRETA	1,758	V	LIVRETA	1,300	A-1	3 723,96	5 876,99	
DOMOFRANCE	2008	X CDC	Logts soc.	CDC	250 660,00	198 576,96	27,50	A	V	LIVRETA	2,048	V	LIVRETA	1,500	A-1	2 978,65	5 758,95	
DOMOFRANCE	2008	X CDC	Logts soc.	CDC	1 300 000,00	1 021 024,94	27,50	A	V	LIVRETA	1,844	V	LIVRETA	1,300	A-1	13 273,32	30 464,19	
DOMOFRANCE	2008	X CDC	Logts soc.	CDC	1 531 674,00	1 184 198,71	27,50	A	V	LIVRETA	1,487	V	LIVRETA	0,950	A-1	11 249,89	37 116,35	
DOMOFRANCE	2008	X CDC	Logts soc.	CDC	581 427,00	128 132,13	2,83	A	V	LIVRETA	1,759	V	LIVRETA	0,750	A-1	960,99	42 391,98	
DOMOFRANCE	2020	X CDC	Logts soc.	CDC	73 986,00	73 986,00	40,58	A	V	LIVRETA	1,574	V	LIVRETA	1,550	A-1	0,00	0,00	
DOMOFRANCE	2020	X CDC	Logts soc.	CDC	134 562,00	134 562,00	40,58	A	V	LIVRETA	0,314	V	LIVRETA	0,300	A-1	0,00	0,00	
DOMOFRANCE	2020	X CDC	Logts soc.	CDC	148 840,00	148 840,00	50,58	A	V	LIVRETA	0,311	V	LIVRETA	0,300	A-1	0,00	0,00	
DOMOFRANCE	2020	X CDC	Logts soc.	CDC	97 006,00	97 006,00	40,58	A	V	LIVRETA	1,572	V	LIVRETA	1,550	A-1	0,00	0,00	
DOMOFRANCE	2020	X CDC	Logts soc.	CDC	98 907,00	98 907,00	40,58	A	V	LIVRETA	1,571	V	LIVRETA	1,550	A-1	0,00	0,00	
DOMOFRANCE	2020	X CDC	Logts soc.	CDC	534 109,00	534 109,00	40,58	A	V	LIVRETA	1,550	V	LIVRETA	1,550	A-1	8 301,55	0,00	
DOMOFRANCE	2020	X CDC	Logts soc.	CDC	359 481,00	359 481,00	50,58	A	V	LIVRETA	1,197	V	LIVRETA	1,100	A-1	0,00	0,00	
DOMOFRANCE	2020	X CDC	Logts soc.	CDC	210 000,00	210 000,00	30,58	A	F	FIXE	0,961	F	FIXE	1,000	A-1	883,48	0,00	
DOMOFRANCE	2020	X CDC	Logts soc.	CDC	91 000,00	91 000,00	40,58	A	V	LIVRETA	1,100	V	LIVRETA	1,600	A-1	0,00	0,00	
DOMOFRANCE	2008	X CDC	Logts soc.	CDC	1 500 000,00	1 053 781,39	27,83	A	V	LIVRETA	0,876	V	LIVRETA	0,750	A-1	7 903,36	33 962,02	
DOMOFRANCE	2008	X CDC	Logts soc.	CDC	844 000,00	655 768,28	27,83	A	V	LIVRETA	1,666	V	LIVRETA	1,100	A-1	7 213,45	20 126,00	
DOMOFRANCE	2008	X CDC	Logts soc.	CDC	407 366,00	286 411,72	37,83	A	V	LIVRETA	0,893	V	LIVRETA	1,100	A-1	3 150,53	6 112,09	
DOMOFRANCE	2008	X CDC	Logts soc.	CDC	258 935,00	218 791,07	38,00	A	V	LIVRETA	1,212	V	LIVRETA	1,000	A-1	2 187,91	4 614,65	
DOMOFRANCE	2008	X CDC	Logts soc.	CDC	200 000,00	174 595,33	38,00	A	V	LIVRETA	2,121	V	LIVRETA	1,880	A-1	3 282,39	3 074,53	
DOMOFRANCE	2008	X CDC	Logts soc.	CDC	152 000,00	133 244,06	38,00	A	V	LIVRETA	2,120	V	LIVRETA	1,880	A-1	2 504,99	2 346,35	
DOMOFRANCE	2008	X CDC	Logts soc.	CDC	249 000,00	211 223,94	38,00	A	V	LIVRETA	1,212	V	LIVRETA	1,000	A-1	2 112,24	4 455,05	
DOMOFRANCE	2008	X CDC	Logts soc.	CDC	813 525,00	335 918,78	8,00	A	V	LIVRETA	1,597	V	LIVRETA	1,000	A-1	3 359,19	40 911,11	
DOMOFRANCE	2008	X CDC	Logts soc.	CDC	109 554,00	62 461,87	28,00	A	V	LIVRETA	0,000	V	LIVRETA	1,350	A-1	843,24	1 774,00	

Désignation du bénéficiaire	Année de mobilisation et profil d'amortissement de l'emprunt (1)		Objet de l'emprunt garanti	Organisme prêteur ou chef de file	Montant initial	Capital restant dû au 01/01/N	Durée résiduelle	Périodicité des remboursements (2)	Taux initial			Taux à la date de vote du budget (6)			Catégorie d'emprunt (7)	Indices ou devises pouvant modifier l'emprunt	Annuité garantie au cours de l'exercice	
	Année	Profil							Taux (3)	Index (4)	Taux actuariel (5)	Taux (3)	Index (4)	Niveau de taux			En intérêts (8)	En capital
DOMOFRANCE	2008	X CDC	Logts soc.	CDC	1 303 298,00	1 026 998,49	28,00	A	V	LIVRETA	1,306	V	LIVRETA	1,000	A-1	10 269,98	30 702,15	
DOMOFRANCE	2008	X CDC	Logts soc.	CDC	152 000,00	114 637,56	28,00	A	V	LIVRETA	0,434	V	LIVRETA	0,050	A-1	57,32	3 925,42	
DOMOFRANCE	2008	X CDC	Logts soc.	CDC	344 216,00	159 700,01	28,00	A	V	LIVRETA	0,384	V	LIVRETA	0,050	A-1	79,85	5 468,44	
DOMOFRANCE	2008	X CDC	Logts soc.	CDC	36 272,00	26 823,41	38,00	A	V	LIVRETA	0,313	V	LIVRETA	0,050	A-1	13,41	681,27	
DOMOFRANCE	2008	X CDC	Logts soc.	CDC	198 300,00	170 543,65	38,00	A	V	LIVRETA	1,575	V	LIVRETA	1,350	A-1	2 302,34	3 351,08	
DOMOFRANCE	2008	X CDC	Logts soc.	CDC	3 231 091,00	2 568 734,93	28,00	A	V	LIVRETA	1,641	V	LIVRETA	1,350	A-1	34 677,92	72 955,64	
DOMOFRANCE	2020	X CDC	Logts soc.	CDC	7 215 186,00	7 215 186,00	39,86	A	V	LIVRETA	1,100	V	LIVRETA	1,100	A-1	79 367,05	144 571,44	
DOMOFRANCE	2008	X CDC	Logts soc.	CDC	381 253,00	300 427,27	28,00	A	V	LIVRETA	1,308	V	LIVRETA	1,000	A-1	3 004,27	8 981,28	
DOMOFRANCE	2008	X CDC	Logts soc.	CDC	328 172,00	281 105,26	38,00	A	V	LIVRETA	1,576	V	LIVRETA	1,350	A-1	3 794,92	5 523,55	
DOMOFRANCE	2008	X CDC	Logts soc.	CDC	11 119 646,00	8 479 019,45	28,00	A	V	LIVRETA	1,127	V	LIVRETA	1,000	A-1	84 790,19	253 480,46	
DOMOFRANCE	2008	X CDC	Logts soc.	CDC	942 500,00	545 412,65	12,92	A	V	LIVRETA	1,772	V	LIVRETA	0,950	A-1	5 181,42	39 616,14	
DOMOFRANCE	2009	X CDC	Logts soc.	CDC	902 000,00	743 935,84	29,42	A	V	LIVRETA	1,403	V	LIVRETA	1,100	A-1	8 183,29	21 065,77	
DOMOFRANCE	2009	X CDC	Logts soc.	CDC	712 000,00	587 068,43	29,42	A	V	LIVRETA	1,403	V	LIVRETA	1,100	A-1	6 457,75	16 623,81	
DOMOFRANCE	2009	X CDC	Logts soc.	CDC	1 077 568,00	901 060,71	29,83	A	V	LIVRETA	1,380	V	LIVRETA	1,100	A-1	9 911,67	25 515,01	
DOMOFRANCE	2009	X CDC	Logts soc.	CDC	182 936,00	162 930,37	39,83	A	V	LIVRETA	1,335	V	LIVRETA	1,100	A-1	1 792,23	3 264,66	
DOMOFRANCE	2009	X CDC	Logts soc.	CDC	132 730,00	106 656,75	29,83	A	V	LIVRETA	0,512	V	LIVRETA	0,200	A-1	213,31	3 453,19	
DOMOFRANCE	2009	X CDC	Logts soc.	CDC	901 045,00	677 215,38	29,92	A	V	LIVRETA	0,952	V	LIVRETA	1,100	A-1	7 449,37	19 176,46	
DOMOFRANCE	2009	X CDC	Logts soc.	CDC	254 196,00	223 207,22	39,92	A	V	LIVRETA	1,339	V	LIVRETA	1,100	A-1	2 455,28	4 472,43	
DOMOFRANCE	2009	X CDC	Logts soc.	CDC	109 900,00	87 236,25	29,92	A	V	LIVRETA	0,514	V	LIVRETA	0,200	A-1	174,47	2 824,42	
DOMOFRANCE	2009	X CDC	Logts soc.	CDC	4 103 188,00	3 585 006,24	30,67	A	V	LIVRETA	1,279	V	LIVRETA	1,100	A-1	39 435,07	97 675,08	
DOMOFRANCE	2009	X CDC	Logts soc.	CDC	607 187,00	560 324,11	40,67	A	V	LIVRETA	1,252	V	LIVRETA	1,100	A-1	6 163,57	10 889,30	
DOMOFRANCE	2009	X CDC	Logts soc.	CDC	8 191 909,00	6 883 855,84	29,00	A	V	LIVRETA	1,483	V	LIVRETA	1,350	A-1	92 932,05	187 397,42	
DOMOFRANCE	2009	X CDC	Logts soc.	CDC	937 602,00	839 186,90	39,00	A	V	LIVRETA	1,420	V	LIVRETA	1,350	A-1	11 329,02	15 928,40	
DOMOFRANCE	2009	X CDC	Logts soc.	CDC	520 820,00	422 559,61	29,00	A	V	LIVRETA	0,668	V	LIVRETA	0,550	A-1	2 324,08	12 987,96	
DOMOFRANCE	2009	X CDC	Logts soc.	CDC	59 610,00	51 575,17	39,00	A	V	LIVRETA	0,603	V	LIVRETA	0,550	A-1	283,66	1 155,54	
DOMOFRANCE	2009	X CDC	Logts soc.	CDC	261 000,00	218 791,41	29,17	A	V	LIVRETA	1,444	V	LIVRETA	1,100	A-1	2 406,71	6 195,43	
DOMOFRANCE	2009	X CDC	Logts soc.	CDC	351 900,00	286 850,51	29,17	A	V	LIVRETA	1,312	V	LIVRETA	1,100	A-1	3 155,36	8 122,64	
DOMOFRANCE	2009	X CDC	Logts soc.	CDC	3 448 000,00	2 757 905,57	29,42	A	V	LIVRETA	0,930	V	LIVRETA	0,750	A-1	20 684,29	82 318,41	
DOMOFRANCE	2009	X CDC	Logts soc.	CDC	262 000,00	216 027,98	29,25	A	V	LIVRETA	1,439	V	LIVRETA	1,100	A-1	2 376,31	6 117,18	
DOMOFRANCE	2009	X CDC	Logts soc.	CDC	24 747,00	20 164,75	29,00	A	V	LIVRETA	1,127	V	LIVRETA	1,000	A-1	201,65	579,69	
DOMOFRANCE	2009	X CDC	Logts soc.	CDC	631 115,00	541 911,08	30,00	A	V	LIVRETA	1,377	V	LIVRETA	1,350	A-1	7 315,80	14 173,69	
DOMOFRANCE	2009	X CDC	Logts soc.	CDC	92 750,00	84 153,89	40,00	A	V	LIVRETA	1,333	V	LIVRETA	1,350	A-1	1 136,08	1 546,88	
DOMOFRANCE	2009	X CDC	Logts soc.	CDC	657 694,00	551 332,52	29,25	A	V	LIVRETA	1,439	V	LIVRETA	1,100	A-1	6 064,66	15 611,88	
DOMOFRANCE	2009	X CDC	Logts soc.	CDC	99 131,00	88 510,08	39,25	A	V	LIVRETA	1,384	V	LIVRETA	1,100	A-1	973,61	1 773,49	
DOMOFRANCE	2009	X CDC	Logts soc.	CDC	182 775,00	147 928,53	29,25	A	V	LIVRETA	0,638	V	LIVRETA	0,300	A-1	443,79	4 719,77	
DOMOFRANCE	2009	X CDC	Logts soc.	CDC	27 549,00	23 777,28	39,25	A	V	LIVRETA	0,579	V	LIVRETA	0,300	A-1	71,33	560,37	
DOMOFRANCE	2010	X CDC	Logts soc.	CDC	982 448,00	798 581,09	29,08	A	V	LIVRETA	1,107	V	LIVRETA	0,750	A-1	5 989,36	23 836,17	
DOMOFRANCE	2010	X CDC	Logts soc.	CDC	429 569,00	349 174,37	29,08	A	V	LIVRETA	1,107	V	LIVRETA	0,750	A-1	2 618,81	10 422,21	
DOMOFRANCE	2010	X CDC	Logts soc.	CDC	1 907 498,00	1 306 068,19	29,42	A	V	LIVRETA	0,556	V	LIVRETA	1,100	A-1	14 366,75	36 983,47	
DOMOFRANCE	2010	X CDC	Logts soc.	CDC	212 000,00	148 073,93	41,25	A	V	LIVRETA	1,696	V	LIVRETA	1,630	A-1	2 413,61	2 482,97	
DOMOFRANCE	2010	X CDC	Logts soc.	CDC	1 234 000,00	1 071 071,70	31,25	A	V	LIVRETA	1,228	V	LIVRETA	1,100	A-1	11 781,79	28 106,86	
DOMOFRANCE	2010	X CDC	Logts soc.	CDC	764 646,00	640 988,35	29,33	A	V	LIVRETA	1,440	V	LIVRETA	1,100	A-1	7 050,87	18 150,64	
DOMOFRANCE	2010	X CDC	Logts soc.	CDC	3 614,00	3 226,80	39,33	A	V	LIVRETA	1,384	V	LIVRETA	1,100	A-1	35,49	64,66	

Désignation du bénéficiaire	Année de mobilisation et profil d'amortissement de l'emprunt (1)		Objet de l'emprunt garanti	Organisme prêteur ou chef de file	Montant initial	Capital restant dû au 01/01/N	Durée résiduelle	Périodicité des remboursements (2)	Taux initial			Taux à la date de vote du budget (6)			Catégorie d'emprunt (7)	Indices ou devises pouvant modifier l'emprunt	Annuité garantie au cours de l'exercice	
	Année	Profil							Taux (3)	Index (4)	Taux actuariel (5)	Taux (3)	Index (4)	Niveau de taux			En intérêts (8)	En capital
DOMOFRANCE	2010	X CDC	Logts soc.	CDC	616 457,00	522 182,53	30,00	A	V	LIVRETA	1,388	V	LIVRETA	1,350	A-1	7 049,46	13 676,82	
DOMOFRANCE	2010	X CDC	Logts soc.	CDC	1 000 952,00	825 319,27	29,42	A	V	LIVRETA	1,440	V	LIVRETA	1,100	A-1	9 078,51	23 370,27	
DOMOFRANCE	2010	X CDC	Logts soc.	CDC	182 743,00	150 677,89	29,42	A	V	LIVRETA	1,444	V	LIVRETA	1,100	A-1	1 657,46	4 266,69	
DOMOFRANCE	2010	X CDC	Logts soc.	CDC	110 500,00	89 849,27	29,58	A	V	LIVRETA	1,075	V	LIVRETA	0,750	A-1	673,87	2 681,83	
DOMOFRANCE	2010	X CDC	Logts soc.	CDC	392 000,00	339 562,37	39,58	A	V	LIVRETA	1,020	V	LIVRETA	0,750	A-1	2 546,72	7 310,83	
DOMOFRANCE	2010	X CDC	Logts soc.	CDC	139 000,00	122 352,71	39,42	A	V	LIVRETA	1,033	V	LIVRETA	0,750	A-1	917,65	2 634,27	
DOMOFRANCE	2010	X CDC	Logts soc.	CDC	237 300,00	195 983,66	29,42	A	V	LIVRETA	1,090	V	LIVRETA	0,750	A-1	1 469,88	5 849,75	
DOMOFRANCE	2010	X CDC	Logts soc.	CDC	1 212 725,00	1 083 708,01	40,17	A	V	LIVRETA	0,983	V	LIVRETA	0,750	A-1	8 127,81	22 674,17	
DOMOFRANCE	2010	X CDC	Logts soc.	CDC	4 697 788,00	3 970 525,11	30,17	A	V	LIVRETA	1,030	V	LIVRETA	0,750	A-1	29 778,94	114 245,99	
DOMOFRANCE	2010	X CDC	Logts soc.	CDC	157 000,00	129 664,72	29,42	A	V	LIVRETA	1,105	V	LIVRETA	0,750	A-1	972,49	3 870,25	
DOMOFRANCE	2010	X CDC	Logts soc.	CDC	62 654,00	54 963,83	41,08	A	V	LIVRETA	0,473	V	LIVRETA	0,300	A-1	164,89	1 229,91	
DOMOFRANCE	2010	X CDC	Logts soc.	CDC	35 103,00	29 234,70	31,08	A	V	LIVRETA	0,415	V	LIVRETA	0,200	A-1	885,57		
DOMOFRANCE	2010	X CDC	Logts soc.	CDC	1 067 417,00	916 693,20	31,08	A	V	LIVRETA	1,251	V	LIVRETA	1,100	A-1	10 083,63	24 055,69	
DOMOFRANCE	2010	X CDC	Logts soc.	CDC	302 715,00	272 529,58	41,08	A	V	LIVRETA	1,223	V	LIVRETA	1,100	A-1	2 997,83	5 139,89	
DOMOFRANCE	2010	X CDC	Logts soc.	CDC	139 607,00	116 268,40	31,08	A	V	LIVRETA	0,415	V	LIVRETA	0,200	A-1	232,54	3 521,99	
DOMOFRANCE	2010	X CDC	Logts soc.	CDC	191 539,00	155 743,34	29,75	A	V	LIVRETA	1,079	V	LIVRETA	0,750	A-1	1 168,08	4 648,65	
DOMOFRANCE	2010	X CDC	Logts soc.	CDC	392 753,00	340 214,66	39,75	A	V	LIVRETA	1,023	V	LIVRETA	0,750	A-1	2 551,61	7 324,87	
DOMOFRANCE	2010	X CDC	Logts soc.	CDC	220 842,00	184 588,36	31,08	A	V	LIVRETA	0,508	V	LIVRETA	0,300	A-1	553,77	5 504,57	
DOMOFRANCE	2010	X CDC	Logts soc.	CDC	227 335,00	205 764,09	40,17	A	V	LIVRETA	1,338	V	LIVRETA	1,100	A-1	2 263,40	3 998,81	
DOMOFRANCE	2010	X CDC	Logts soc.	CDC	836 163,00	698 300,70	30,17	A	V	LIVRETA	1,264	V	LIVRETA	1,100	A-1	7 681,31	19 025,51	
DOMOFRANCE	2010	X CDC	Logts soc.	CDC	191 010,00	142 906,13	30,17	A	V	LIVRETA	0,134	V	LIVRETA	0,300	A-1	428,72	4 405,74	
DOMOFRANCE	2010	X CDC	Logts soc.	CDC	50 135,00	44 016,32	40,17	A	V	LIVRETA	0,546	V	LIVRETA	0,300	A-1	132,05	1 010,50	
DOMOFRANCE	2010	X CDC	Logts soc.	CDC	42 169,00	34 404,65	30,83	A	V	LIVRETA	0,549	V	LIVRETA	0,300	A-1	103,21	1 060,69	
DOMOFRANCE	2010	X CDC	Logts soc.	CDC	1 686 596,00	1 455 517,47	31,00	A	V	LIVRETA	1,295	V	LIVRETA	1,350	A-1	19 649,49	36 667,01	
DOMOFRANCE	2010	X CDC	Logts soc.	CDC	430 875,00	389 805,07	41,00	A	V	LIVRETA	1,265	V	LIVRETA	1,350	A-1	5 262,37	6 958,08	
DOMOFRANCE	2010	X CDC	Logts soc.	CDC	392 611,00	329 775,34	31,00	A	V	LIVRETA	0,545	V	LIVRETA	0,550	A-1	1 813,76	9 453,43	
DOMOFRANCE	2010	X CDC	Logts soc.	CDC	102 950,00	90 758,59	41,00	A	V	LIVRETA	0,503	V	LIVRETA	0,550	A-1	499,17	1 926,85	
DOMOFRANCE	2010	X CDC	Logts soc.	CDC	2 698 700,00	2 270 283,86	30,75	A	V	LIVRETA	1,312	V	LIVRETA	1,100	A-1	24 973,12	61 854,89	
DOMOFRANCE	2010	X CDC	Logts soc.	CDC	403 256,00	358 306,57	40,75	A	V	LIVRETA	1,278	V	LIVRETA	1,100	A-1	3 941,37	6 963,31	
DOMOFRANCE	2010	X CDC	Logts soc.	CDC	472 555,00	255 554,58	9,58	A	V	LIVRETA	1,253	V	LIVRETA	0,750	A-1	1 916,66	24 704,77	
DOMOFRANCE	2010	X CDC	Logts soc.	CDC	302 897,00	163 804,67	9,58	A	V	LIVRETA	1,253	V	LIVRETA	0,750	A-1	1 228,54	15 835,19	
DOMOFRANCE	2010	X CDC	Logts soc.	CDC	5 157 006,00	2 788 874,65	9,58	A	V	LIVRETA	1,253	V	LIVRETA	0,750	A-1	20 916,56	269 603,94	
DOMOFRANCE	2010	X CDC	Logts soc.	CDC	430 573,00	232 851,04	9,58	A	V	LIVRETA	1,253	V	LIVRETA	0,750	A-1	1 746,38	22 510,00	
DOMOFRANCE	2010	X CDC	Logts soc.	CDC	2 927 563,00	2 485 515,10	31,08	A	V	LIVRETA	0,935	V	LIVRETA	0,750	A-1	18 641,36	69 013,66	
DOMOFRANCE	2010	X CDC	Logts soc.	CDC	727 862,00	648 209,59	41,08	A	V	LIVRETA	0,905	V	LIVRETA	0,750	A-1	4 861,57	13 187,51	
DOMOFRANCE	2010	X CDC	Logts soc.	CDC	1 669 375,00	1 433 652,21	31,08	A	V	LIVRETA	1,262	V	LIVRETA	1,100	A-1	15 770,17	37 621,64	
DOMOFRANCE	2010	X CDC	Logts soc.	CDC	84 285,00	75 880,46	41,08	A	V	LIVRETA	1,237	V	LIVRETA	1,100	A-1	834,69	1 431,10	
DOMOFRANCE	2010	X CDC	Logts soc.	CDC	331 466,00	245 770,40	39,67	A	V	LIVRETA	0,507	V	LIVRETA	1,100	A-1	0,00	8 569,56	
DOMOFRANCE	2010	X CDC	Logts soc.	CDC	317 261,00	265 179,11	31,08	A	V	LIVRETA	0,513	V	LIVRETA	0,300	A-1	795,54	7 907,85	
DOMOFRANCE	2010	X CDC	Logts soc.	CDC	77 992,00	59 359,00	39,67	A	V	LIVRETA	0,143	V	LIVRETA	0,300	A-1	0,00	1 863,30	
DOMOFRANCE	2010	X CDC	Logts soc.	CDC	779 756,00	669 651,16	31,17	A	V	LIVRETA	1,258	V	LIVRETA	1,100	A-1	7 366,16	17 572,86	
DOMOFRANCE	2010	X CDC	Logts soc.	CDC	241 067,00	215 726,79	41,17	A	V	LIVRETA	1,213	V	LIVRETA	1,100	A-1	2 372,99	4 068,60	
DOMOFRANCE	2010	X CDC	Logts soc.	CDC	187 418,00	149 338,72	31,17	A	V	LIVRETA	0,330	V	LIVRETA	0,300	A-1	448,02	4 453,40	

Désignation du bénéficiaire	Année de mobilisation et profil d'amortissement de l'emprunt (1)		Objet de l'emprunt garanti	Organisme prêteur ou chef de file	Montant initial	Capital restant dû au 01/01/N	Durée résiduelle	Périodicité des remboursements (2)	Taux initial			Taux à la date de vote du budget (6)			Catégorie d'emprunt (7)	Indices ou devises pouvant modifier l'emprunt	Annuité garantie au cours de l'exercice	
	Année	Profil							Taux (3)	Index (4)	Taux actuariel (5)	Taux (3)	Index (4)	Niveau de taux			En intérêts (8)	En capital
DOMOFRANCE	2010	X CDC	Logts soc.	CDC	57 803,00	50 708,28	41,17	A	V	LIVRETA	0,475	V	LIVRETA	0,300	A-1	152,12	1 134,69	
DOMOFRANCE	2010	X CDC	Logts soc.	CDC	799 430,00	673 893,05	31,00	A	V	LIVRETA	1,225	V	LIVRETA	1,350	A-1	9 097,56	16 976,53	
DOMOFRANCE	2010	X CDC	Logts soc.	CDC	227 588,00	184 145,81	41,00	A	V	LIVRETA	0,862	V	LIVRETA	1,350	A-1	2 485,97	3 287,03	
DOMOFRANCE	2010	X CDC	Logts soc.	CDC	125 862,00	99 674,80	31,00	A	V	LIVRETA	0,311	V	LIVRETA	0,550	A-1	548,21	2 857,31	
DOMOFRANCE	2010	X CDC	Logts soc.	CDC	37 877,00	27 726,12	41,00	A	V	LIVRETA	0,000	V	LIVRETA	0,550	A-1	152,49	588,64	
DOMOFRANCE	2010	X CDC	Logts soc.	CDC	447 831,00	374 412,94	30,92	A	V	LIVRETA	1,323	V	LIVRETA	1,100	A-1	4 118,54	10 201,05	
DOMOFRANCE	2010	X CDC	Logts soc.	CDC	147 600,00	130 297,46	40,92	A	V	LIVRETA	1,288	V	LIVRETA	1,100	A-1	1 433,27	2 532,19	
DOMOFRANCE	2010	X CDC	Logts soc.	CDC	134 092,00	108 774,43	30,92	A	V	LIVRETA	0,556	V	LIVRETA	0,300	A-1	326,32	3 353,48	
DOMOFRANCE	2010	X CDC	Logts soc.	CDC	45 674,00	39 176,11	40,92	A	V	LIVRETA	0,512	V	LIVRETA	0,300	A-1	117,53	899,38	
DOMOFRANCE	2010	X CDC	Logts soc.	CDC	464 980,00	383 660,69	31,42	A	V	LIVRETA	0,324	V	LIVRETA	0,100	A-1	383,66	11 804,58	
DOMOFRANCE	2010	X CDC	Logts soc.	CDC	20 075,00	17 506,30	41,42	A	V	LIVRETA	0,476	V	LIVRETA	0,300	A-1	52,52	391,73	
DOMOFRANCE	2010	X CDC	Logts soc.	CDC	116 070,00	88 339,80	39,92	A	V	LIVRETA	0,143	V	LIVRETA	0,300	A-1	0,00	2 773,01	
DOMOFRANCE	2010	X CDC	Logts soc.	CDC	2 046 115,00	1 746 349,09	31,50	A	V	LIVRETA	1,255	V	LIVRETA	1,100	A-1	19 209,84	45 827,37	
DOMOFRANCE	2010	X CDC	Logts soc.	CDC	310 344,00	277 586,78	41,50	A	V	LIVRETA	1,231	V	LIVRETA	1,100	A-1	3 053,45	5 235,28	
DOMOFRANCE	2010	X CDC	Logts soc.	CDC	420 628,00	311 832,99	31,50	A	V	LIVRETA	0,510	V	LIVRETA	0,300	A-1	935,50	9 299,11	
DOMOFRANCE	2010	X CDC	Logts soc.	CDC	63 076,00	55 005,11	41,50	A	V	LIVRETA	0,474	V	LIVRETA	0,300	A-1	165,02	1 230,83	
DOMOFRANCE	2010	X CDC	Logts soc.	CDC	2 581 824,00	2 267 445,83	31,58	A	V	LIVRETA	1,017	V	LIVRETA	0,900	A-1	20 407,01	61 459,47	
DOMOFRANCE	2010	X CDC	Logts soc.	CDC	1 038 917,00	965 810,06	41,58	A	V	LIVRETA	1,188	V	LIVRETA	1,100	A-1	10 623,91	18 215,13	
DOMOFRANCE	2010	X CDC	Logts soc.	CDC	406 622,00	363 571,35	41,58	A	V	LIVRETA	0,436	V	LIVRETA	0,300	A-1	1 090,71	8 135,52	
DOMOFRANCE	2010	X CDC	Logts soc.	CDC	1 118 503,00	942 903,03	31,58	A	V	LIVRETA	0,277	V	LIVRETA	0,100	A-1	942,90	29 011,51	
DOMOFRANCE	2010	X CDC	Logts soc.	CDC	2 438 418,00	1 766 141,02	30,25	A	V	LIVRETA	0,677	V	LIVRETA	1,100	A-1	19 427,55	48 119,30	
DOMOFRANCE	2010	X CDC	Logts soc.	CDC	569 783,00	458 039,25	40,25	A	V	LIVRETA	0,940	V	LIVRETA	1,100	A-1	5 038,43	8 901,51	
DOMOFRANCE	2010	X CDC	Logts soc.	CDC	1 295 781,00	1 095 192,85	30,25	A	V	LIVRETA	1,412	V	LIVRETA	1,100	A-1	12 047,12	29 839,02	
DOMOFRANCE	2010	X CDC	Logts soc.	CDC	530 881,00	435 235,93	30,25	A	V	LIVRETA	0,611	V	LIVRETA	0,300	A-1	1 305,71	13 418,16	
DOMOFRANCE	2010	X CDC	Logts soc.	CDC	137 878,00	119 540,08	40,25	A	V	LIVRETA	0,556	V	LIVRETA	0,300	A-1	358,62	2 744,34	
DOMOFRANCE	2010	X CDC	Logts soc.	CDC	307 578,00	274 544,66	40,25	A	V	LIVRETA	1,360	V	LIVRETA	1,100	A-1	3 019,99	5 335,48	
DOMOFRANCE	2010	X CDC	Logts soc.	CDC	997 445,00	855 473,22	31,00	A	V	LIVRETA	1,323	V	LIVRETA	1,350	A-1	11 548,89	21 550,86	
DOMOFRANCE	2010	X CDC	Logts soc.	CDC	518 314,00	465 870,11	41,00	A	V	LIVRETA	1,287	V	LIVRETA	1,350	A-1	6 289,25	8 315,85	
DOMOFRANCE	2010	X CDC	Logts soc.	CDC	149 958,00	125 234,81	31,00	A	V	LIVRETA	0,556	V	LIVRETA	0,550	A-1	688,79	3 590,01	
DOMOFRANCE	2010	X CDC	Logts soc.	CDC	79 295,00	69 489,26	41,00	A	V	LIVRETA	0,512	V	LIVRETA	0,550	A-1	382,19	1 475,29	
DOMOFRANCE	2010	X CDC	Logts soc.	CDC	197 083,00	171 897,52	31,00	A	V	LIVRETA	1,857	V	LIVRETA	1,910	A-1	3 283,24	3 945,96	
DOMOFRANCE	2010	X CDC	Logts soc.	CDC	254 912,00	232 696,99	41,00	A	V	LIVRETA	1,828	V	LIVRETA	1,910	A-1	4 444,51	3 662,16	
DOMOFRANCE	2010	X CDC	Logts soc.	CDC	2 412 366,00	2 141 558,04	31,50	A	V	LIVRETA	1,257	V	LIVRETA	1,100	A-1	23 557,14	56 198,36	
DOMOFRANCE	2010	X CDC	Logts soc.	CDC	158 187,00	147 167,50	41,50	A	V	LIVRETA	1,232	V	LIVRETA	1,100	A-1	1 618,84	2 775,57	
DOMOFRANCE	2010	X CDC	Logts soc.	CDC	300 000,00	260 829,70	31,00	A	V	LIVRETA	1,752	V	LIVRETA	1,800	A-1	4 694,93	6 098,75	
DOMOFRANCE	2010	X CDC	Logts soc.	CDC	519 768,00	434 556,47	30,75	A	V	LIVRETA	1,345	V	LIVRETA	1,100	A-1	4 780,12	11 839,68	
DOMOFRANCE	2010	X CDC	Logts soc.	CDC	77 667,00	68 562,40	40,75	A	V	LIVRETA	1,305	V	LIVRETA	1,100	A-1	754,19	1 332,43	
DOMOFRANCE	2010	X CDC	Logts soc.	CDC	2 578 232,00	2 186 528,07	31,50	A	V	LIVRETA	1,071	V	LIVRETA	0,900	A-1	19 678,75	59 266,18	
DOMOFRANCE	2010	X CDC	Logts soc.	CDC	323 140,00	289 032,17	41,50	A	V	LIVRETA	1,232	V	LIVRETA	1,100	A-1	3 179,35	5 451,14	
DOMOFRANCE	2010	X CDC	Logts soc.	CDC	464 280,00	356 250,57	40,00	A	V	LIVRETA	0,507	V	LIVRETA	1,350	A-1	0,00	12 003,27	
DOMOFRANCE	2011	X CDC	Logts soc.	CDC	212 780,00	163 270,01	40,08	A	V	LIVRETA	0,508	V	LIVRETA	1,100	A-1	0,00	5 501,11	
DOMOFRANCE	2011	X CDC	Logts soc.	CDC	1 174 547,00	996 101,18	31,17	A	V	LIVRETA	1,095	V	LIVRETA	0,900	A-1	8 964,91	26 999,48	
DOMOFRANCE	2011	X CDC	Logts soc.	CDC	207 394,00	185 503,29	41,17	A	V	LIVRETA	1,256	V	LIVRETA	1,100	A-1	2 040,54	3 498,58	

Désignation du bénéficiaire	Année de mobilisation et profil d'amortissement de l'emprunt (1)		Objet de l'emprunt garanti	Organisme prêteur ou chef de file	Montant initial	Capital restant dû au 01/01/N	Durée résiduelle	Périodicité des remboursements (2)	Taux initial			Taux à la date de vote du budget (6)			Catégorie d'emprunt (7)	Indices ou devises pouvant modifier l'emprunt	Annuité garantie au cours de l'exercice	
	Année	Profil							Taux (3)	Index (4)	Taux actuariel (5)	Taux (3)	Index (4)	Niveau de taux			En intérêts (8)	En capital
DOMOFRANCE	2011	X CDC	Logts soc.	CDC	3 455 630,00	2 889 123,29	31,75	A	V	LIVRETA	1,058	V	LIVRETA	1,100	A-1	31 780,36	75 815,83	
DOMOFRANCE	2011	X CDC	Logts soc.	CDC	1 124 541,00	1 017 817,96	41,75	A	V	LIVRETA	1,092	V	LIVRETA	1,100	A-1	11 196,00	19 195,99	
DOMOFRANCE	2011	X CDC	Logts soc.	CDC	385 320,00	329 823,95	41,75	A	V	LIVRETA	0,901	V	LIVRETA	1,100	A-1	3 628,06	6 220,47	
DOMOFRANCE	2011	X CDC	Logts soc.	CDC	1 203 627,00	890 539,33	31,75	A	V	LIVRETA	0,577	V	LIVRETA	1,100	A-1	9 795,93	23 369,37	
DOMOFRANCE	2011	X CDC	Logts soc.	CDC	1 174 644,00	823 805,42	31,75	A	V	LIVRETA	0,000	V	LIVRETA	0,100	A-1	823,81	25 347,08	
DOMOFRANCE	2011	X CDC	Logts soc.	CDC	366 754,00	328 128,25	41,75	A	V	LIVRETA	0,435	V	LIVRETA	0,300	A-1	984,38	7 342,42	
DOMOFRANCE	2011	X CDC	Logts soc.	CDC	812 291,00	599 075,46	41,17	A	V	LIVRETA	0,932	V	LIVRETA	1,630	A-1	9 764,93	10 045,57	
DOMOFRANCE	2011	X CDC	Logts soc.	CDC	939 310,00	801 696,49	31,17	A	V	LIVRETA	1,297	V	LIVRETA	1,100	A-1	8 818,66	21 037,97	
DOMOFRANCE	2011	X CDC	Logts soc.	CDC	1 044 000,00	453 245,70	5,50	A	F	FIXE	1,887	F	FIXE	1,900	A-1	8 611,67	72 031,52	
DOMOFRANCE	2011	X CDC	Logts soc.	CDC	284 337,00	218 752,11	42,67	A	V	LIVRETA	0,552	V	LIVRETA	1,100	A-1	2 406,27	4 006,04	
DOMOFRANCE	2011	X CDC	Logts soc.	CDC	961 169,00	825 572,50	32,67	A	V	LIVRETA	0,922	V	LIVRETA	0,900	A-1	7 430,15	21 597,49	
DOMOFRANCE	2011	X CDC	Logts soc.	CDC	6 033 381,00	5 202 431,52	32,50	A	V	LIVRETA	0,970	V	LIVRETA	0,900	A-1	46 821,88	136 098,85	
DOMOFRANCE	2011	X CDC	Logts soc.	CDC	1 798 576,00	1 556 644,44	42,50	A	V	LIVRETA	0,993	V	LIVRETA	1,100	A-1	17 123,09	28 507,02	
DOMOFRANCE	2011	X CDC	Logts soc.	CDC	803 225,00	675 941,12	32,50	A	V	LIVRETA	0,241	V	LIVRETA	0,100	A-1	675,94	20 157,19	
DOMOFRANCE	2011	X CDC	Logts soc.	CDC	239 445,00	211 296,16	42,50	A	V	LIVRETA	0,403	V	LIVRETA	0,300	A-1	633,89	4 611,09	
DOMOFRANCE	2011	X CDC	Logts soc.	CDC	500 000,00	431 951,32	32,75	A	V	LIVRETA	1,101	V	LIVRETA	1,100	A-1	4 751,46	10 928,20	
DOMOFRANCE	2011	X CDC	Logts soc.	CDC	322 736,00	294 447,09	42,75	A	V	LIVRETA	1,612	V	LIVRETA	1,660	A-1	4 887,82	4 746,35	
DOMOFRANCE	2011	X CDC	Logts soc.	CDC	582 628,00	511 079,36	32,75	A	V	LIVRETA	1,602	V	LIVRETA	1,660	A-1	8 483,92	11 755,72	
DOMOFRANCE	2011	X CDC	Logts soc.	CDC	612 000,00	265 695,68	5,58	A	F	FIXE	1,883	F	FIXE	1,900	A-1	5 048,22	42 225,38	
DOMOFRANCE	2011	X CDC	Logts soc.	CDC	1 491 268,00	1 270 754,30	31,42	A	V	LIVRETA	1,300	V	LIVRETA	1,100	A-1	13 978,30	33 346,89	
DOMOFRANCE	2011	X CDC	Logts soc.	CDC	346 261,00	309 190,04	41,42	A	V	LIVRETA	1,268	V	LIVRETA	1,100	A-1	3 401,09	5 831,31	
DOMOFRANCE	2011	X CDC	Logts soc.	CDC	290 971,00	200 377,98	31,42	A	V	LIVRETA	0,000	V	LIVRETA	0,300	A-1	601,13	5 975,44	
DOMOFRANCE	2011	X CDC	Logts soc.	CDC	67 848,00	59 074,34	41,42	A	V	LIVRETA	0,488	V	LIVRETA	0,300	A-1	177,22	1 321,89	
DOMOFRANCE	2011	X CDC	Logts soc.	CDC	2 382 697,00	2 009 632,32	31,58	A	V	LIVRETA	1,051	V	LIVRETA	0,900	A-1	18 086,69	54 471,40	
DOMOFRANCE	2011	X CDC	Logts soc.	CDC	690 034,00	613 997,64	41,58	A	V	LIVRETA	1,219	V	LIVRETA	1,100	A-1	6 753,97	11 579,97	
DOMOFRANCE	2011	X CDC	Logts soc.	CDC	479 126,00	393 008,60	31,58	A	V	LIVRETA	0,286	V	LIVRETA	0,100	A-1	393,01	12 092,20	
DOMOFRANCE	2011	X CDC	Logts soc.	CDC	142 464,00	123 530,07	41,58	A	V	LIVRETA	0,446	V	LIVRETA	0,300	A-1	370,59	2 764,19	
DOMOFRANCE	2011	X CDC	Logts soc.	CDC	789 821,00	673 030,21	31,17	A	V	LIVRETA	1,318	V	LIVRETA	1,100	A-1	7 403,33	17 661,54	
DOMOFRANCE	2011	X CDC	Logts soc.	CDC	260 994,00	233 051,80	41,17	A	V	LIVRETA	1,282	V	LIVRETA	1,100	A-1	2 563,57	4 395,35	
DOMOFRANCE	2011	X CDC	Logts soc.	CDC	174 201,00	144 551,90	31,17	A	V	LIVRETA	0,534	V	LIVRETA	0,300	A-1	433,66	4 310,65	
DOMOFRANCE	2011	X CDC	Logts soc.	CDC	58 327,00	50 784,53	41,17	A	V	LIVRETA	0,493	V	LIVRETA	0,300	A-1	152,35	1 136,39	
DOMOFRANCE	2011	X CDC	Logts soc.	CDC	2 603 515,00	2 218 533,36	31,08	A	V	LIVRETA	1,323	V	LIVRETA	1,100	A-1	24 403,87	58 218,33	
DOMOFRANCE	2011	X CDC	Logts soc.	CDC	1 115 792,00	996 334,46	41,08	A	V	LIVRETA	1,286	V	LIVRETA	1,100	A-1	10 959,68	18 790,82	
DOMOFRANCE	2011	X CDC	Logts soc.	CDC	606 578,00	503 338,17	31,08	A	V	LIVRETA	0,536	V	LIVRETA	0,300	A-1	1 510,01	15 009,96	
DOMOFRANCE	2011	X CDC	Logts soc.	CDC	259 962,00	226 345,37	41,08	A	V	LIVRETA	0,494	V	LIVRETA	0,300	A-1	679,04	5 064,85	
DOMOFRANCE	2011	X CDC	Logts soc.	CDC	333 975,00	275 162,99	31,17	A	V	LIVRETA	0,341	V	LIVRETA	0,100	A-1	275,16	8 466,30	
DOMOFRANCE	2011	X CDC	Logts soc.	CDC	209 460,00	133 503,06	41,17	A	V	LIVRETA	0,000	V	LIVRETA	0,300	A-1	400,51	2 987,35	
DOMOFRANCE	2011	X CDC	Logts soc.	CDC	256 491,00	217 180,71	31,17	A	V	LIVRETA	1,132	V	LIVRETA	0,900	A-1	1 954,63	5 886,71	
DOMOFRANCE	2011	X CDC	Logts soc.	CDC	152 066,00	103 466,30	41,17	A	V	LIVRETA	0,216	V	LIVRETA	1,100	A-1	1 138,13	1 951,37	
DOMOFRANCE	2011	X CDC	Logts soc.	CDC	963 409,00	815 755,12	31,17	A	V	LIVRETA	1,132	V	LIVRETA	0,900	A-1	7 341,80	22 111,16	
DOMOFRANCE	2011	X CDC	Logts soc.	CDC	419 644,00	283 981,58	41,17	A	V	LIVRETA	0,195	V	LIVRETA	1,100	A-1	3 123,80	5 355,88	
DOMOFRANCE	2011	X CDC	Logts soc.	CDC	10 483 479,00	9 039 638,25	32,50	A	V	LIVRETA	0,976	V	LIVRETA	0,900	A-1	81 356,74	236 482,56	
DOMOFRANCE	2011	X CDC	Logts soc.	CDC	4 528 920,00	4 087 806,54	42,50	A	V	LIVRETA	1,149	V	LIVRETA	1,100	A-1	44 965,87	74 860,50	

Désignation du bénéficiaire	Année de mobilisation et profil d'amortissement de l'emprunt (1)		Objet de l'emprunt garanti	Organisme prêteur ou chef de file	Montant initial	Capital restant dû au 01/01/N	Durée résiduelle	Périodicité des remboursements (2)	Taux initial			Taux à la date de vote du budget (6)			Catégorie d'emprunt (7)	Indices ou devises pouvant modifier l'emprunt	Annuité garantie au cours de l'exercice	
	Année	Profil							Taux (3)	Index (4)	Taux actuariel (5)	Taux (3)	Index (4)	Niveau de taux			En intérêts (8)	En capital
DOMOFRANCE	2011	X CDC	Logts soc.	CDC	2 335 650,00	1 965 528,79	32,50	A	V	LIVRETA	0,243	V	LIVRETA	0,100	A-1	1 965,53	58 613,89	
DOMOFRANCE	2011	X CDC	Logts soc.	CDC	1 016 421,00	896 931,92	42,50	A	V	LIVRETA	0,405	V	LIVRETA	0,300	A-1	2 690,80	19 573,63	
DOMOFRANCE	2011	X CDC	Logts soc.	CDC	3 612 182,00	3 102 595,04	32,58	A	V	LIVRETA	0,928	V	LIVRETA	0,900	A-1	27 923,36	81 165,81	
DOMOFRANCE	2011	X CDC	Logts soc.	CDC	1 134 212,00	1 020 178,58	42,58	A	V	LIVRETA	1,109	V	LIVRETA	1,100	A-1	11 221,96	18 682,66	
DOMOFRANCE	2011	X CDC	Logts soc.	CDC	1 015 309,00	850 652,38	32,58	A	V	LIVRETA	0,198	V	LIVRETA	0,100	A-1	850,65	25 367,25	
DOMOFRANCE	2011	X CDC	Logts soc.	CDC	364 036,00	319 921,31	42,58	A	V	LIVRETA	0,368	V	LIVRETA	0,300	A-1	959,76	6 981,61	
DOMOFRANCE	2011	X CDC	Logts soc.	CDC	1 985 070,00	1 705 027,13	32,58	A	V	LIVRETA	0,928	V	LIVRETA	0,900	A-1	15 345,24	44 604,57	
DOMOFRANCE	2011	X CDC	Logts soc.	CDC	623 046,00	560 405,09	42,58	A	V	LIVRETA	1,109	V	LIVRETA	1,100	A-1	6 164,46	10 262,76	
DOMOFRANCE	2011	X CDC	Logts soc.	CDC	2 222 382,00	1 881 775,48	31,17	A	V	LIVRETA	1,128	V	LIVRETA	0,900	A-1	16 935,98	51 005,81	
DOMOFRANCE	2011	X CDC	Logts soc.	CDC	1 321 837,00	884 349,80	41,17	A	V	LIVRETA	0,152	V	LIVRETA	1,100	A-1	9 727,85	16 678,79	
DOMOFRANCE	2011	X CDC	Logts soc.	CDC	5 547 782,00	4 783 711,81	32,25	A	V	LIVRETA	0,990	V	LIVRETA	0,900	A-1	43 053,41	125 144,87	
DOMOFRANCE	2011	X CDC	Logts soc.	CDC	1 068 307,00	964 254,69	42,25	A	V	LIVRETA	1,164	V	LIVRETA	1,100	A-1	10 606,80	17 658,51	
DOMOFRANCE	2011	X CDC	Logts soc.	CDC	847 751,00	713 411,25	32,25	A	V	LIVRETA	0,246	V	LIVRETA	0,100	A-1	713,41	21 274,59	
DOMOFRANCE	2011	X CDC	Logts soc.	CDC	168 616,00	148 793,71	42,25	A	V	LIVRETA	0,410	V	LIVRETA	0,300	A-1	446,38	3 247,11	
DOMOFRANCE	2011	X CDC	Logts soc.	CDC	1 063 873,00	917 350,74	32,17	A	V	LIVRETA	0,992	V	LIVRETA	0,900	A-1	8 256,16	23 998,46	
DOMOFRANCE	2011	X CDC	Logts soc.	CDC	234 762,00	211 896,36	42,17	A	V	LIVRETA	1,165	V	LIVRETA	1,100	A-1	2 330,86	3 880,48	
DOMOFRANCE	2011	X CDC	Logts soc.	CDC	246 148,00	207 141,90	32,17	A	V	LIVRETA	0,246	V	LIVRETA	0,100	A-1	207,14	6 177,17	
DOMOFRANCE	2011	X CDC	Logts soc.	CDC	213 282,00	188 208,84	42,17	A	V	LIVRETA	0,411	V	LIVRETA	0,300	A-1	564,63	4 107,25	
DOMOFRANCE	2011	X CDC	Logts soc.	CDC	894 785,00	733 957,68	31,83	A	V	LIVRETA	0,284	V	LIVRETA	0,100	A-1	733,96	22 582,62	
DOMOFRANCE	2011	X CDC	Logts soc.	CDC	163 056,00	141 385,34	41,83	A	V	LIVRETA	0,445	V	LIVRETA	0,300	A-1	424,16	3 163,73	
DOMOFRANCE	2011	X CDC	Logts soc.	CDC	2 006 631,00	1 763 530,07	32,25	A	V	LIVRETA	1,636	V	LIVRETA	1,600	A-1	28 216,48	40 984,56	
DOMOFRANCE	2011	X CDC	Logts soc.	CDC	558 566,00	510 458,02	42,25	A	V	LIVRETA	1,632	V	LIVRETA	1,600	A-1	8 167,33	8 343,15	
DOMOFRANCE	2011	X CDC	Logts soc.	CDC	1 000 000,00	877 716,16	32,25	A	V	LIVRETA	1,590	V	LIVRETA	1,550	A-1	13 604,60	20 573,75	
DOMOFRANCE	2011	X CDC	Logts soc.	CDC	5 275 968,00	4 449 896,84	31,83	A	V	LIVRETA	1,045	V	LIVRETA	0,900	A-1	40 049,07	120 615,14	
DOMOFRANCE	2011	X CDC	Logts soc.	CDC	753 505,00	670 474,64	41,83	A	V	LIVRETA	1,214	V	LIVRETA	1,100	A-1	7 375,22	12 645,12	
DOMOFRANCE	2011	X CDC	Logts soc.	CDC	52 000,00	29 893,75	10,83	A	V	LIVRETA	0,826	V	LIVRETA	0,300	A-1	89,68	2 677,09	
DOMOFRANCE	2011	X CDC	Logts soc.	CDC	1 246 745,00	1 062 388,88	31,08	A	V	LIVRETA	1,334	V	LIVRETA	1,100	A-1	11 686,28	27 879,01	
DOMOFRANCE	2011	X CDC	Logts soc.	CDC	470 145,00	369 580,01	41,08	A	V	LIVRETA	0,777	V	LIVRETA	1,100	A-1	4 065,38	6 970,26	
DOMOFRANCE	2011	X CDC	Logts soc.	CDC	1 440 409,00	1 215 467,12	31,08	A	V	LIVRETA	1,285	V	LIVRETA	1,100	A-1	13 370,14	31 896,06	
DOMOFRANCE	2011	X CDC	Logts soc.	CDC	500 865,00	397 270,40	41,08	A	V	LIVRETA	0,813	V	LIVRETA	1,100	A-1	4 369,97	7 492,50	
DOMOFRANCE	2011	X CDC	Logts soc.	CDC	117 830,00	100 409,24	31,00	A	V	LIVRETA	1,382	V	LIVRETA	1,350	A-1	1 355,52	2 529,49	
DOMOFRANCE	2011	X CDC	Logts soc.	CDC	50 498,00	45 080,30	41,00	A	V	LIVRETA	1,335	V	LIVRETA	1,350	A-1	608,58	804,70	
DOMOFRANCE	2011	X CDC	Logts soc.	CDC	401 349,00	341 443,84	31,42	A	V	LIVRETA	1,316	V	LIVRETA	1,100	A-1	3 755,88	8 960,11	
DOMOFRANCE	2011	X CDC	Logts soc.	CDC	172 007,00	153 326,85	41,42	A	V	LIVRETA	1,281	V	LIVRETA	1,100	A-1	1 686,60	2 891,73	
DOMOFRANCE	2011	X CDC	Logts soc.	CDC	97 378,00	80 680,82	31,42	A	V	LIVRETA	0,534	V	LIVRETA	0,300	A-1	242,04	2 405,97	
DOMOFRANCE	2011	X CDC	Logts soc.	CDC	41 734,00	36 279,09	41,42	A	V	LIVRETA	0,492	V	LIVRETA	0,300	A-1	108,84	811,80	
DOMOFRANCE	2011	X CDC	Logts soc.	CDC	406 100,00	356 060,36	40,92	A	V	LIVRETA	1,335	V	LIVRETA	1,100	A-1	3 916,66	6 919,66	
DOMOFRANCE	2011	X CDC	Logts soc.	CDC	509 885,00	434 500,31	31,00	A	V	LIVRETA	1,397	V	LIVRETA	1,350	A-1	5 865,75	10 945,82	
DOMOFRANCE	2011	X CDC	Logts soc.	CDC	70 000,00	59 650,75	31,00	A	V	LIVRETA	1,400	V	LIVRETA	1,350	A-1	805,29	1 502,70	
DOMOFRANCE	2012	X CDC	Logts soc.	CDC	3 589 242,00	1 801 270,41	6,08	A	F	FIXE	1,888	F	FIXE	1,900	A-1	34 224,14	243 024,84	
DOMOFRANCE	2012	X CDC	Logts soc.	CDC	5 884 528,00	5 205 312,45	33,17	A	V	LIVRETA	1,094	V	LIVRETA	1,100	A-1	57 258,44	127 079,44	
DOMOFRANCE	2012	X CDC	Logts soc.	CDC	1 034 587,00	946 461,23	43,17	A	V	LIVRETA	1,096	V	LIVRETA	1,100	A-1	10 411,07	16 839,06	
DOMOFRANCE	2012	X CDC	Logts soc.	CDC	651 090,00	498 325,54	31,50	A	V	LIVRETA	0,854	V	LIVRETA	1,100	A-1	5 481,58	13 076,97	

Désignation du bénéficiaire	Année de mobilisation et profil d'amortissement de l'emprunt (1)		Objet de l'emprunt garanti	Organisme prêteur ou chef de file	Montant initial	Capital restant dû au 01/01/N	Durée résiduelle	Périodicité des remboursements (2)	Taux initial			Taux à la date de vote du budget (6)			Catégorie d'emprunt (7)	Indices ou devises pouvant modifier l'emprunt	Annuité garantie au cours de l'exercice	
	Année	Profil							Taux (3)	Index (4)	Taux actuariel (5)	Taux (3)	Index (4)	Niveau de taux			En intérêts (8)	En capital
DOMOFRANCE	2012	X CDC	Logts soc.	CDC	279 038,00	224 280,75	41,50	A	V	LIVRETA	0,900	V	LIVRETA	1,100	A-1	2 467,09	4 229,92	
DOMOFRANCE	2012	X CDC	Logts soc.	CDC	218 952,00	161 705,35	31,50	A	V	LIVRETA	0,039	V	LIVRETA	0,300	A-1	485,12	4 822,18	
DOMOFRANCE	2012	X CDC	Logts soc.	CDC	93 837,00	72 899,36	41,50	A	V	LIVRETA	0,090	V	LIVRETA	0,300	A-1	218,70	1 631,24	
DOMOFRANCE	2012	X CDC	Logts soc.	CDC	3 938 132,00	2 578 098,87	11,33	A	F	FIXE	2,242	F	FIXE	2,350	A-1	60 585,32	188 468,99	
DOMOFRANCE	2012	X CDC	Logts soc.	CDC	2 074 824,00	1 358 283,89	11,33	A	F	FIXE	2,242	F	FIXE	2,350	A-1	31 919,67	99 295,81	
DOMOFRANCE	2014	X CDC	Logts soc.	CDC	19 539 572,76	17 284 237,83	33,33	A	V	LIVRETA	1,213	V	LIVRETA	1,100	-	190 126,62	421 967,22	
DOMOFRANCE	2012	X CDC	Logts soc.	CDC	523 206,00	435 573,78	41,75	A	V	LIVRETA	1,018	V	LIVRETA	1,100	A-1	4 791,31	8 214,90	
DOMOFRANCE	2012	X CDC	Logts soc.	CDC	1 226 719,00	1 039 668,04	31,75	A	V	LIVRETA	1,295	V	LIVRETA	1,100	A-1	11 436,35	27 282,77	
DOMOFRANCE	2012	X CDC	Logts soc.	CDC	965 800,00	818 534,12	31,92	A	V	LIVRETA	1,292	V	LIVRETA	1,100	A-1	9 003,88	21 479,81	
DOMOFRANCE	2012	X CDC	Logts soc.	CDC	58 560,00	49 630,73	31,92	A	V	LIVRETA	1,290	V	LIVRETA	1,100	A-1	545,94	1 302,40	
DOMOFRANCE	2012	X CDC	Logts soc.	CDC	37 774,00	33 553,60	41,92	A	V	LIVRETA	1,258	V	LIVRETA	1,100	A-1	369,09	632,82	
DOMOFRANCE	2012	X CDC	Logts soc.	CDC	2 256 000,00	1 685 443,73	13,67	A	F	FIXE	1,941	F	FIXE	2,350	A-1	39 607,93	103 065,43	
DOMOFRANCE	2012	X CDC	Logts soc.	CDC	396 000,00	295 849,15	13,67	A	F	FIXE	1,941	F	FIXE	2,350	A-1	6 952,46	18 091,27	
DOMOFRANCE	2012	X CDC	Logts soc.	CDC	1 828 421,00	1 585 653,65	32,42	A	V	LIVRETA	1,234	V	LIVRETA	1,100	A-1	17 442,19	40 116,42	
DOMOFRANCE	2012	X CDC	Logts soc.	CDC	703 133,00	634 697,88	42,42	A	V	LIVRETA	1,212	V	LIVRETA	1,100	A-1	6 981,68	11 623,30	
DOMOFRANCE	2012	X CDC	Logts soc.	CDC	716 810,00	607 063,91	32,42	A	V	LIVRETA	0,453	V	LIVRETA	0,300	A-1	1 821,19	17 527,86	
DOMOFRANCE	2012	X CDC	Logts soc.	CDC	280 076,00	247 150,63	42,42	A	V	LIVRETA	0,426	V	LIVRETA	0,300	A-1	741,45	5 393,54	
DOMOFRANCE	2012	X CDC	Logts soc.	CDC	1 811 271,00	1 420 291,06	32,50	A	V	LIVRETA	1,248	V	LIVRETA	1,100	A-1	15 623,20	35 932,81	
DOMOFRANCE	2012	X CDC	Logts soc.	CDC	543 834,00	456 125,52	42,50	A	V	LIVRETA	1,220	V	LIVRETA	1,100	A-1	5 017,38	8 353,08	
DOMOFRANCE	2012	X CDC	Logts soc.	CDC	657 511,00	497 722,74	32,50	A	V	LIVRETA	0,463	V	LIVRETA	0,300	A-1	1 493,17	14 370,83	
DOMOFRANCE	2012	X CDC	Logts soc.	CDC	199 504,00	160 213,16	42,50	A	V	LIVRETA	0,432	V	LIVRETA	0,300	A-1	480,64	3 496,31	
DOMOFRANCE	2012	X CDC	Logts soc.	CDC	963 453,00	835 469,33	32,25	A	V	LIVRETA	1,258	V	LIVRETA	1,100	A-1	9 190,16	21 137,05	
DOMOFRANCE	2012	X CDC	Logts soc.	CDC	403 375,00	341 898,24	42,25	A	V	LIVRETA	0,988	V	LIVRETA	1,100	A-1	3 760,88	6 261,22	
DOMOFRANCE	2013	X CDC	Logts soc.	CDC	544 343,00	472 068,24	32,33	A	V	LIVRETA	1,258	V	LIVRETA	1,100	A-1	5 192,75	11 943,14	
DOMOFRANCE	2013	X CDC	Logts soc.	CDC	233 290,00	210 584,13	42,33	A	V	LIVRETA	1,231	V	LIVRETA	1,100	A-1	2 316,43	3 856,45	
DOMOFRANCE	2013	X CDC	Logts soc.	CDC	196 745,00	166 630,27	32,33	A	V	LIVRETA	0,461	V	LIVRETA	0,300	A-1	499,89	4 811,15	
DOMOFRANCE	2013	X CDC	Logts soc.	CDC	84 320,00	74 410,97	42,33	A	V	LIVRETA	0,432	V	LIVRETA	0,300	A-1	223,23	1 623,86	
DOMOFRANCE	2013	X CDC	Logts soc.	CDC	507 761,00	440 310,74	32,33	A	V	LIVRETA	1,258	V	LIVRETA	1,100	A-1	4 843,42	11 139,69	
DOMOFRANCE	2013	X CDC	Logts soc.	CDC	217 612,00	196 416,77	42,33	A	V	LIVRETA	1,231	V	LIVRETA	1,100	A-1	2 160,58	3 597,01	
DOMOFRANCE	2013	X CDC	Logts soc.	CDC	161 506,00	136 778,88	32,33	A	V	LIVRETA	0,461	V	LIVRETA	0,300	A-1	410,34	3 949,24	
DOMOFRANCE	2013	X CDC	Logts soc.	CDC	69 217,00	61 079,96	42,33	A	V	LIVRETA	0,432	V	LIVRETA	0,300	A-1	183,24	1 332,94	
DOMOFRANCE	2013	X CDC	Logts soc.	CDC	2 343 149,00	1 643 505,35	12,08	A	F	FIXE	2,325	F	FIXE	2,350	A-1	38 622,38	109 562,44	
DOMOFRANCE	2013	X CDC	Logts soc.	CDC	2 430 500,00	1 543 012,97	8,58	A	F	FIXE	1,583	F	FIXE	1,900	A-1	29 317,25	158 824,54	
DOMOFRANCE	2013	X CDC	Logts soc.	CDC	163 271,00	141 582,34	32,42	A	V	LIVRETA	1,256	V	LIVRETA	1,100	A-1	1 557,41	3 581,97	
DOMOFRANCE	2013	X CDC	Logts soc.	CDC	69 973,00	63 157,72	42,42	A	V	LIVRETA	1,230	V	LIVRETA	1,100	A-1	694,73	1 156,62	
DOMOFRANCE	2013	X CDC	Logts soc.	CDC	2 019 792,00	1 783 162,82	33,83	A	V	LIVRETA	1,094	V	LIVRETA	1,100	A-1	19 614,79	43 533,09	
DOMOFRANCE	2013	X CDC	Logts soc.	CDC	774 701,00	707 412,76	43,83	A	V	LIVRETA	1,096	V	LIVRETA	1,100	A-1	7 781,54	12 586,00	
DOMOFRANCE	2013	X CDC	Logts soc.	CDC	277 638,00	239 852,19	32,75	A	V	LIVRETA	1,204	V	LIVRETA	1,100	A-1	2 638,37	6 068,17	
DOMOFRANCE	2013	X CDC	Logts soc.	CDC	149 213,00	134 211,15	42,75	A	V	LIVRETA	1,187	V	LIVRETA	1,100	A-1	1 476,32	2 457,83	
DOMOFRANCE	2013	X CDC	Logts soc.	CDC	160 038,00	134 956,43	32,75	A	V	LIVRETA	0,412	V	LIVRETA	0,300	A-1	404,87	3 896,62	
DOMOFRANCE	2013	X CDC	Logts soc.	CDC	67 821,00	59 602,31	42,75	A	V	LIVRETA	0,392	V	LIVRETA	0,300	A-1	178,81	1 300,69	
DOMOFRANCE	2013	X CDC	Logts soc.	CDC	2 179 589,00	1 838 395,75	33,50	A	V	LIVRETA	0,945	V	LIVRETA	1,100	A-1	20 222,35	44 881,52	
DOMOFRANCE	2013	X CDC	Logts soc.	CDC	4 540 333,00	4 016 269,78	33,50	A	V	LIVRETA	1,146	V	LIVRETA	1,100	A-1	44 178,97	98 050,85	

Désignation du bénéficiaire	Année de mobilisation et profil d'amortissement de l'emprunt (1)		Objet de l'emprunt garanti	Organisme prêteur ou chef de file	Montant initial	Capital restant dû au 01/01/N	Durée résiduelle	Périodicité des remboursements (2)	Taux initial			Taux à la date de vote du budget (6)			Catégorie d'emprunt (7)	Indices ou devises pouvant modifier l'emprunt	Annuité garantie au cours de l'exercice	
	Année	Profil							Taux (3)	Index (4)	Taux actuariel (5)	Taux (3)	Index (4)	Niveau de taux			En intérêts (8)	En capital
DOMOFRANCE	2013	X CDC	Logts soc.	CDC	1 217 812,00	1 114 079,19	43,50	A	V	LIVRETA	1,139	V	LIVRETA	1,100	A-1	12 254,87	19 821,25	
DOMOFRANCE	2013	X CDC	Logts soc.	CDC	934 110,00	854 542,82	43,50	A	V	LIVRETA	1,140	V	LIVRETA	1,100	A-1	9 399,97	15 203,68	
DOMOFRANCE	2013	X CDC	Logts soc.	CDC	784 754,00	545 856,11	33,50	A	V	LIVRETA	0,000	V	LIVRETA	0,300	A-1	1 637,57	15 273,77	
DOMOFRANCE	2013	X CDC	Logts soc.	CDC	336 323,00	281 589,75	43,50	A	V	LIVRETA	0,135	V	LIVRETA	0,300	A-1	844,77	5 996,25	
DOMOFRANCE	2013	X CDC	Logts soc.	CDC	109 936,00	97 252,17	33,50	A	V	LIVRETA	1,148	V	LIVRETA	1,100	A-1	1 069,77	2 374,26	
DOMOFRANCE	2013	X CDC	Logts soc.	CDC	53 544,00	48 986,00	43,50	A	V	LIVRETA	1,140	V	LIVRETA	1,100	A-1	538,85	871,54	
DOMOFRANCE	2013	X CDC	Logts soc.	CDC	80 168,00	69 469,62	33,50	A	V	LIVRETA	0,387	V	LIVRETA	0,300	A-1	208,41	1 943,85	
DOMOFRANCE	2013	X CDC	Logts soc.	CDC	34 358,00	30 816,30	43,50	A	V	LIVRETA	0,372	V	LIVRETA	0,300	A-1	92,45	656,21	
DOMOFRANCE	2013	X CDC	Logts soc.	CDC	353 204,00	312 435,79	33,00	A	V	LIVRETA	1,188	V	LIVRETA	1,350	A-1	4 217,88	7 301,94	
DOMOFRANCE	2013	X CDC	Logts soc.	CDC	151 158,00	138 282,38	43,00	A	V	LIVRETA	1,174	V	LIVRETA	1,350	A-1	1 866,81	2 321,81	
DOMOFRANCE	2013	X CDC	Logts soc.	CDC	77 463,00	67 123,62	33,00	A	V	LIVRETA	0,407	V	LIVRETA	0,550	A-1	369,18	1 800,79	
DOMOFRANCE	2013	X CDC	Logts soc.	CDC	33 199,00	29 775,86	43,00	A	V	LIVRETA	0,388	V	LIVRETA	0,550	A-1	163,77	599,99	
DOMOFRANCE	2013	X CDC	Logts soc.	CDC	3 611 649,00	3 194 778,18	33,25	A	V	LIVRETA	1,161	V	LIVRETA	1,100	A-1	35 142,56	77 995,44	
DOMOFRANCE	2013	X CDC	Logts soc.	CDC	703 389,00	643 474,55	43,25	A	V	LIVRETA	1,151	V	LIVRETA	1,100	A-1	7 078,22	11 448,44	
DOMOFRANCE	2013	X CDC	Logts soc.	CDC	827 477,00	717 029,28	33,25	A	V	LIVRETA	0,391	V	LIVRETA	0,300	A-1	2 151,09	20 063,42	
DOMOFRANCE	2013	X CDC	Logts soc.	CDC	142 267,00	127 597,91	43,25	A	V	LIVRETA	0,375	V	LIVRETA	0,300	A-1	382,79	2 717,11	
DOMOFRANCE	2013	X CDC	Logts soc.	CDC	456 553,00	412 359,99	34,00	A	V	LIVRETA	1,098	V	LIVRETA	1,350	A-1	5 566,86	9 294,57	
DOMOFRANCE	2013	X CDC	Logts soc.	CDC	349 900,00	310 595,23	34,00	A	V	LIVRETA	0,356	V	LIVRETA	0,550	A-1	1 708,27	8 071,71	
DOMOFRANCE	2013	X CDC	Logts soc.	CDC	2 187 316,00	1 973 621,49	34,58	A	V	LIVRETA	1,049	V	LIVRETA	1,100	A-1	21 709,84	46 534,87	
DOMOFRANCE	2013	X CDC	Logts soc.	CDC	937 421,00	869 363,34	44,58	A	V	LIVRETA	1,058	V	LIVRETA	1,100	A-1	9 563,00	15 034,49	
DOMOFRANCE	2013	X CDC	Logts soc.	CDC	675 145,00	598 627,00	34,58	A	V	LIVRETA	0,326	V	LIVRETA	0,300	A-1	1 795,88	16 247,02	
DOMOFRANCE	2013	X CDC	Logts soc.	CDC	289 348,00	263 851,69	44,58	A	V	LIVRETA	0,322	V	LIVRETA	0,300	A-1	791,56	5 485,27	
DOMOFRANCE	2013	X CDC	Logts soc.	CDC	231 234,00	204 544,07	33,42	A	V	LIVRETA	1,159	V	LIVRETA	1,100	A-1	2 249,98	4 993,62	
DOMOFRANCE	2013	X CDC	Logts soc.	CDC	132 936,00	121 619,65	43,42	A	V	LIVRETA	1,150	V	LIVRETA	1,100	A-1	1 337,82	2 163,80	
DOMOFRANCE	2013	X CDC	Logts soc.	CDC	122 077,00	105 785,87	33,42	A	V	LIVRETA	0,390	V	LIVRETA	0,300	A-1	317,36	2 960,03	
DOMOFRANCE	2013	X CDC	Logts soc.	CDC	43 364,00	38 893,92	43,42	A	V	LIVRETA	0,374	V	LIVRETA	0,300	A-1	116,68	828,22	
DOMOFRANCE	2013	X CDC	Logts soc.	CDC	2 190 069,00	1 895 402,75	32,58	A	V	LIVRETA	1,245	V	LIVRETA	1,100	A-1	20 849,43	47 952,95	
DOMOFRANCE	2013	X CDC	Logts soc.	CDC	9 671 387,00	8 538 333,50	33,67	A	V	LIVRETA	1,123	V	LIVRETA	1,100	A-1	93 921,67	208 449,85	
DOMOFRANCE	2013	X CDC	Logts soc.	CDC	4 403 207,00	3 758 693,51	43,67	A	V	LIVRETA	0,855	V	LIVRETA	1,100	A-1	41 345,63	66 873,15	
DOMOFRANCE	2013	X CDC	Logts soc.	CDC	2 214 286,00	1 914 471,50	33,67	A	V	LIVRETA	0,363	V	LIVRETA	0,300	A-1	5 743,41	53 569,44	
DOMOFRANCE	2013	X CDC	Logts soc.	CDC	976 916,00	817 358,94	43,67	A	V	LIVRETA	0,104	V	LIVRETA	0,300	A-1	2 452,08	17 405,07	
DOMOFRANCE	2013	X CDC	Logts soc.	CDC	511 223,00	487 099,32	44,17	A	V	LIVRETA	1,088	V	LIVRETA	1,100	A-1	5 358,09	8 423,74	
DOMOFRANCE	2013	X CDC	Logts soc.	CDC	149 957,00	138 858,22	44,17	A	V	LIVRETA	0,337	V	LIVRETA	0,300	A-1	416,57	2 886,76	
DOMOFRANCE	2013	X CDC	Logts soc.	CDC	4 819 888,00	4 353 336,87	34,08	A	V	LIVRETA	1,090	V	LIVRETA	1,100	A-1	47 886,71	102 644,80	
DOMOFRANCE	2013	X CDC	Logts soc.	CDC	2 885 221,00	2 678 265,97	44,08	A	V	LIVRETA	1,092	V	LIVRETA	1,100	A-1	29 460,93	46 317,08	
DOMOFRANCE	2018	X CDC	Logts soc.	CDC	1 071 829,92	967 311,51	12,83	T	V	LIVRETA	2,208	V	LIVRETA	2,170	A-1	20 350,63	55 914,57	
DOMOFRANCE	2018	X CDC	Logts soc.	CDC	62 637,79	57 453,47	15,33	A	V	LIVRETA	2,039	V	LIVRETA	1,800	A-1	1 034,16	3 723,14	
DOMOFRANCE	2018	X CDC	Logts soc.	CDC	171 206,96	152 130,69	15,08	A	V	LIVRETA	1,635	V	LIVRETA	1,800	A-1	2 738,35	9 858,48	
DOMOFRANCE	2018	X CDC	Logts soc.	CDC	509 086,21	452 362,67	15,08	A	V	LIVRETA	1,635	V	LIVRETA	1,800	A-1	8 142,53	29 314,30	
DOMOFRANCE	2018	X CDC	Logts soc.	CDC	19 934,61	16 775,40	15,58	A	V	LIVRETA	1,660	V	LIVRETA	1,800	A-1	301,96	1 087,09	
DOMOFRANCE	2018	X CDC	Logts soc.	CDC	24 633,49	20 729,62	15,58	A	V	LIVRETA	1,660	V	LIVRETA	1,800	A-1	373,13	1 343,34	
DOMOFRANCE	2018	X CDC	Logts soc.	CDC	49 182,37	41 388,04	15,75	A	V	LIVRETA	1,668	V	LIVRETA	1,800	A-1	744,98	2 682,06	
DOMOFRANCE	2018	X CDC	Logts soc.	CDC	26 303,96	22 135,35	15,92	A	V	LIVRETA	1,675	V	LIVRETA	1,800	A-1	398,44	1 434,43	

Désignation du bénéficiaire	Année de mobilisation et profil d'amortissement de l'emprunt (1)		Objet de l'emprunt garanti	Organisme prêteur ou chef de file	Montant initial	Capital restant dû au 01/01/N	Durée résiduelle	Périodicité des remboursements (2)	Taux initial			Taux à la date de vote du budget (6)			Catégorie d'emprunt (7)	Indices ou devises pouvant modifier l'emprunt	Annuité garantie au cours de l'exercice	
	Année	Profil							Taux (3)	Index (4)	Taux actuariel (5)	Taux (3)	Index (4)	Niveau de taux			En intérêts (8)	En capital
DOMOFRANCE	2018	X CDC	Logts soc.	CDC	84 197,80	75 291,61	16,00	A	V	LIVRETA	1,679	V	LIVRETA	2,050	A-1	1 543,48	4 437,34	
DOMOFRANCE	2018	X CDC	Logts soc.	CDC	140 124,58	125 302,63	16,00	A	V	LIVRETA	1,679	V	LIVRETA	2,050	A-1	2 568,70	7 384,77	
DOMOFRANCE	2018	X CDC	Logts soc.	CDC	20 217,34	18 078,82	16,08	A	V	LIVRETA	1,657	V	LIVRETA	1,800	A-1	325,42	1 107,16	
DOMOFRANCE	2018	X CDC	Logts soc.	CDC	228 170,71	204 035,50	16,08	A	V	LIVRETA	1,657	V	LIVRETA	1,800	A-1	3 672,64	12 495,31	
DOMOFRANCE	2018	X CDC	Logts soc.	CDC	96 413,31	86 215,01	16,17	A	V	LIVRETA	1,661	V	LIVRETA	1,800	A-1	1 551,87	5 279,88	
DOMOFRANCE	2018	X CDC	Logts soc.	CDC	1 864 428,51	1 667 214,99	16,25	A	V	LIVRETA	1,665	V	LIVRETA	1,800	A-1	30 009,87	102 101,67	
DOMOFRANCE	2018	X CDC	Logts soc.	CDC	19 599,12	17 525,97	16,17	A	V	LIVRETA	1,661	V	LIVRETA	1,800	A-1	315,47	1 073,30	
DOMOFRANCE	2018	X CDC	Logts soc.	CDC	28 334,01	25 176,98	15,33	A	V	LIVRETA	1,647	V	LIVRETA	1,800	A-1	453,19	1 631,53	
DOMOFRANCE	2018	X CDC	Logts soc.	CDC	14 681,57	13 045,72	15,33	A	V	LIVRETA	1,647	V	LIVRETA	1,800	A-1	234,82	845,40	
DOMOFRANCE	2018	X CDC	Logts soc.	CDC	15 427,62	13 708,65	15,33	A	V	LIVRETA	1,647	V	LIVRETA	1,800	A-1	246,76	888,35	
DOMOFRANCE	2018	X CDC	Logts soc.	CDC	194 707,68	175 097,11	17,08	A	V	LIVRETA	1,676	V	LIVRETA	1,800	A-1	3 151,75	10 170,87	
DOMOFRANCE	2018	X CDC	Logts soc.	CDC	31 352,83	28 036,43	16,00	A	V	LIVRETA	1,679	V	LIVRETA	2,050	A-1	574,75	1 652,34	
DOMOFRANCE	2018	X CDC	Logts soc.	CDC	25 281,75	22 607,53	16,00	A	V	LIVRETA	1,679	V	LIVRETA	2,050	A-1	463,45	1 332,39	
DOMOFRANCE	2018	X CDC	Logts soc.	CDC	23 621,24	21 122,66	16,00	A	V	LIVRETA	1,679	V	LIVRETA	2,050	A-1	433,01	1 244,88	
DOMOFRANCE	2018	X CDC	Logts soc.	CDC	29 327,30	26 225,14	16,00	A	V	LIVRETA	1,679	V	LIVRETA	2,050	A-1	537,62	1 545,59	
DOMOFRANCE	2018	X CDC	Logts soc.	CDC	11 303,69	10 108,02	16,00	A	V	LIVRETA	1,679	V	LIVRETA	2,050	A-1	207,21	595,73	
DOMOFRANCE	2018	X CDC	Logts soc.	CDC	119 994,62	107 301,96	16,17	A	V	LIVRETA	1,661	V	LIVRETA	1,800	A-1	1 931,44	6 571,26	
DOMOFRANCE	2018	X CDC	Logts soc.	CDC	1 380 561,94	1 181 725,35	17,75	A	V	LIVRETA	1,703	V	LIVRETA	1,800	A-1	21 271,06	68 642,90	
DOMOFRANCE	2018	X CDC	Logts soc.	CDC	27 840,76	24 895,85	16,25	A	V	LIVRETA	1,665	V	LIVRETA	1,800	A-1	448,13	1 524,64	
DOMOFRANCE	2018	X CDC	Logts soc.	CDC	135 985,64	116 400,19	17,83	A	V	LIVRETA	1,706	V	LIVRETA	1,800	A-1	2 095,20	6 761,34	
DOMOFRANCE	2018	X CDC	Logts soc.	CDC	713 014,16	610 321,69	17,83	A	V	LIVRETA	1,706	V	LIVRETA	1,800	A-1	10 985,79	35 451,77	
DOMOFRANCE	2018	X CDC	Logts soc.	CDC	378 581,66	342 176,63	18,08	A	V	LIVRETA	1,692	V	LIVRETA	1,800	A-1	6 159,18	18 914,39	
DOMOFRANCE	2018	X CDC	Logts soc.	CDC	476 143,29	430 356,59	18,33	A	V	LIVRETA	1,701	V	LIVRETA	1,800	A-1	7 746,42	23 788,69	
DOMOFRANCE	2018	X CDC	Logts soc.	CDC	456 038,34	412 184,96	18,50	A	V	LIVRETA	1,707	V	LIVRETA	1,800	A-1	7 419,33	22 784,22	
DOMOFRANCE	2018	X CDC	Logts soc.	CDC	21 030,79	18 912,61	17,08	A	V	LIVRETA	1,676	V	LIVRETA	1,800	A-1	340,43	1 098,57	
DOMOFRANCE	2018	X CDC	Logts soc.	CDC	10 721,37	9 641,53	17,08	A	V	LIVRETA	1,676	V	LIVRETA	1,800	A-1	173,55	560,05	
DOMOFRANCE	2018	X CDC	Logts soc.	CDC	11 239,68	10 107,64	17,08	A	V	LIVRETA	1,676	V	LIVRETA	1,800	A-1	181,94	587,12	
DOMOFRANCE	2018	X CDC	Logts soc.	CDC	841 223,06	725 277,76	18,75	A	V	LIVRETA	1,717	V	LIVRETA	1,800	A-1	13 055,00	40 090,96	
DOMOFRANCE	2018	X CDC	Logts soc.	CDC	445 078,07	383 733,22	18,75	A	V	LIVRETA	1,717	V	LIVRETA	1,800	A-1	6 907,20	21 211,50	
DOMOFRANCE	2018	X CDC	Logts soc.	CDC	12 548,96	11 285,05	17,25	A	V	LIVRETA	1,683	V	LIVRETA	1,800	A-1	203,13	655,52	
DOMOFRANCE	2018	X CDC	Logts soc.	CDC	13 306,00	11 965,85	17,42	A	V	LIVRETA	1,690	V	LIVRETA	1,800	A-1	215,39	695,06	
DOMOFRANCE	2018	X CDC	Logts soc.	CDC	1 811 083,78	1 644 393,30	19,08	A	V	LIVRETA	1,706	V	LIVRETA	1,800	A-1	29 599,08	86 755,38	
DOMOFRANCE	2018	X CDC	Logts soc.	CDC	10 998,21	9 414,18	17,92	A	V	LIVRETA	1,709	V	LIVRETA	1,800	A-1	169,46	546,84	
DOMOFRANCE	2018	X CDC	Logts soc.	CDC	15 679,85	13 421,56	17,92	A	V	LIVRETA	1,709	V	LIVRETA	1,800	A-1	241,59	779,62	
DOMOFRANCE	2018	X CDC	Logts soc.	CDC	1 582 892,00	1 437 204,07	19,42	A	V	LIVRETA	1,717	V	LIVRETA	1,800	A-1	25 869,67	75 824,44	
DOMOFRANCE	2018	X CDC	Logts soc.	CDC	103 083,58	88 236,87	17,92	A	V	LIVRETA	1,709	V	LIVRETA	1,800	A-1	1 588,26	5 125,42	
DOMOFRANCE	2018	X CDC	Logts soc.	CDC	12 049,69	10 314,22	17,92	A	V	LIVRETA	1,709	V	LIVRETA	1,800	A-1	185,66	599,12	
DOMOFRANCE	2018	X CDC	Logts soc.	CDC	848 658,64	736 466,01	19,67	A	V	LIVRETA	1,726	V	LIVRETA	1,800	A-1	13 256,39	38 854,69	
DOMOFRANCE	2018	X CDC	Logts soc.	CDC	95 073,99	82 505,22	19,83	A	V	LIVRETA	1,731	V	LIVRETA	1,800	A-1	1 485,09	4 352,84	
DOMOFRANCE	2018	X CDC	Logts soc.	CDC	114 118,75	99 032,25	19,83	A	V	LIVRETA	1,731	V	LIVRETA	1,800	A-1	1 782,58	5 224,77	
DOMOFRANCE	2018	X CDC	Logts soc.	CDC	1 084 532,39	941 157,27	19,83	A	V	LIVRETA	1,731	V	LIVRETA	1,800	A-1	16 940,83	49 653,85	
DOMOFRANCE	2018	X CDC	Logts soc.	CDC	724 431,04	628 661,30	19,92	A	V	LIVRETA	1,734	V	LIVRETA	1,800	A-1	11 315,90	33 167,10	
DOMOFRANCE	2018	X CDC	Logts soc.	CDC	426 795,06	394 319,74	15,25	A	V	LIVRETA	2,129	V	LIVRETA	1,800	A-1	7 097,76	25 552,96	

Désignation du bénéficiaire	Année de mobilisation et profil d'amortissement de l'emprunt (1)		Objet de l'emprunt garanti	Organisme prêteur ou chef de file	Montant initial	Capital restant dû au 01/01/N	Durée résiduelle	Périodicité des remboursements (2)	Taux initial			Taux à la date de vote du budget (6)			Catégorie d'emprunt (7)	Indices ou devises pouvant modifier l'emprunt	Annuité garantie au cours de l'exercice	
	Année	Profil							Taux (3)	Index (4)	Taux actuariel (5)	Taux (3)	Index (4)	Niveau de taux			En intérêts (8)	En capital
DOMOFRANCE	2018	X CDC	Logts soc.	CDC	592 793,24	530 089,40	16,08	A	V	LIVRETA	1,657	V	LIVRETA	1,800	A-1	9 541,61	32 463,13	
DOMOFRANCE	2018	X CDC	Logts soc.	CDC	490 521,42	438 635,57	16,08	A	V	LIVRETA	1,657	V	LIVRETA	1,800	A-1	7 895,44	26 862,42	
DOMOFRANCE	2018	X CDC	Logts soc.	CDC	19 070,51	16 442,03	18,83	A	V	LIVRETA	1,720	V	LIVRETA	1,800	A-1	295,96	908,86	
DOMOFRANCE	2018	X CDC	Logts soc.	CDC	17 555,48	15 939,70	19,08	A	V	LIVRETA	1,706	V	LIVRETA	1,800	A-1	286,91	840,96	
DOMOFRANCE	2018	X CDC	Logts soc.	CDC	20 917,17	18 991,97	19,08	A	V	LIVRETA	1,706	V	LIVRETA	1,800	A-1	341,86	1 001,98	
DOMOFRANCE	2018	X CDC	Logts soc.	CDC	29 927,44	27 172,94	19,08	A	V	LIVRETA	1,706	V	LIVRETA	1,800	A-1	489,11	1 433,60	
DOMOFRANCE	2018	X CDC	Logts soc.	CDC	7 706,85	6 997,52	19,17	A	V	LIVRETA	1,708	V	LIVRETA	1,800	A-1	125,96	369,17	
DOMOFRANCE	2018	X CDC	Logts soc.	CDC	199 106,61	170 430,12	17,75	A	V	LIVRETA	1,703	V	LIVRETA	1,800	A-1	3 067,74	9 899,78	
DOMOFRANCE	2018	X CDC	Logts soc.	CDC	36 419,35	31 174,02	17,75	A	V	LIVRETA	1,703	V	LIVRETA	1,800	A-1	561,13	1 810,81	
DOMOFRANCE	2018	X CDC	Logts soc.	CDC	74 247,85	67 534,85	19,42	A	V	LIVRETA	1,306	V	LIVRETA	1,300	A-1	877,95	3 511,26	
DOMOFRANCE	2018	X CDC	Logts soc.	CDC	35 974,09	30 868,83	17,92	A	V	LIVRETA	1,314	V	LIVRETA	1,300	A-1	401,29	1 772,42	
DOMOFRANCE	2018	X CDC	Logts soc.	CDC	67 845,98	61 711,78	19,42	A	V	LIVRETA	1,306	V	LIVRETA	1,300	A-1	802,25	3 208,51	
DOMOFRANCE	2018	X CDC	Logts soc.	CDC	99 163,51	90 197,79	19,42	A	V	LIVRETA	1,306	V	LIVRETA	1,300	A-1	1 172,57	4 689,54	
DOMOFRANCE	2018	X CDC	Logts soc.	CDC	1 506 423,69	1 289 459,74	17,92	A	V	LIVRETA	1,709	V	LIVRETA	1,800	A-1	23 210,28	74 900,87	
DOMOFRANCE	2018	X CDC	Logts soc.	CDC	129 188,52	110 854,71	17,92	A	V	LIVRETA	1,314	V	LIVRETA	1,300	A-1	1 441,11	6 365,03	
DOMOFRANCE	2018	X CDC	Logts soc.	CDC	7 904,82	7 190,11	19,50	A	V	LIVRETA	1,308	V	LIVRETA	1,300	A-1	93,47	373,83	
DOMOFRANCE	2018	X CDC	Logts soc.	CDC	19 984,71	18 177,82	19,50	A	V	LIVRETA	1,308	V	LIVRETA	1,300	A-1	236,31	945,10	
DOMOFRANCE	2018	X CDC	Logts soc.	CDC	15 492,88	13 481,83	19,58	A	V	LIVRETA	1,310	V	LIVRETA	1,300	A-1	175,26	700,95	
DOMOFRANCE	2018	X CDC	Logts soc.	CDC	27 638,67	25 245,93	20,08	A	V	LIVRETA	1,301	V	LIVRETA	1,300	A-1	328,20	1 254,09	
DOMOFRANCE	2018	X CDC	Logts soc.	CDC	25 491,35	23 284,50	20,08	A	V	LIVRETA	1,301	V	LIVRETA	1,300	A-1	302,70	1 156,66	
DOMOFRANCE	2018	X CDC	Logts soc.	CDC	26 130,29	23 868,13	20,08	A	V	LIVRETA	1,301	V	LIVRETA	1,300	A-1	310,29	1 185,65	
DOMOFRANCE	2018	X CDC	Logts soc.	CDC	26 219,55	23 949,65	20,08	A	V	LIVRETA	1,301	V	LIVRETA	1,300	A-1	311,35	1 189,70	
DOMOFRANCE	2018	X CDC	Logts soc.	CDC	5 953,96	5 438,52	20,08	A	V	LIVRETA	1,301	V	LIVRETA	1,300	A-1	70,70	270,16	
DOMOFRANCE	2018	X CDC	Logts soc.	CDC	9 965,41	8 975,99	17,25	A	V	LIVRETA	1,296	V	LIVRETA	1,300	A-1	116,69	515,38	
DOMOFRANCE	2018	X CDC	Logts soc.	CDC	11 628,47	10 473,94	17,25	A	V	LIVRETA	1,296	V	LIVRETA	1,300	A-1	136,16	601,39	
DOMOFRANCE	2018	X CDC	Logts soc.	CDC	18 466,45	16 633,02	17,25	A	V	LIVRETA	1,296	V	LIVRETA	1,300	A-1	216,23	955,03	
DOMOFRANCE	2018	X CDC	Logts soc.	CDC	41 214,50	35 626,79	18,75	A	V	LIVRETA	1,312	V	LIVRETA	1,300	A-1	463,15	1 943,75	
DOMOFRANCE	2018	X CDC	Logts soc.	CDC	37 473,96	32 393,39	18,75	A	V	LIVRETA	1,312	V	LIVRETA	1,300	A-1	421,11	1 767,35	
DOMOFRANCE	2018	X CDC	Logts soc.	CDC	13 888,81	12 509,87	17,33	A	V	LIVRETA	1,299	V	LIVRETA	1,300	A-1	162,63	718,29	
DOMOFRANCE	2018	X CDC	Logts soc.	CDC	1 708 776,62	1 473 628,66	18,83	A	V	LIVRETA	1,720	V	LIVRETA	1,800	A-1	26 525,32	81 342,43	
DOMOFRANCE	2018	X CDC	Logts soc.	CDC	837 303,54	722 080,62	18,83	A	V	LIVRETA	1,720	V	LIVRETA	1,800	A-1	12 997,45	39 857,93	
DOMOFRANCE	2018	X CDC	Logts soc.	CDC	236 165,18	203 666,05	18,83	A	V	LIVRETA	1,720	V	LIVRETA	1,800	A-1	3 665,99	11 242,11	
DOMOFRANCE	2018	X CDC	Logts soc.	CDC	19 889,94	17 029,52	17,58	A	V	LIVRETA	1,696	V	LIVRETA	1,800	A-1	306,53	987,88	
DOMOFRANCE	2018	X CDC	Logts soc.	CDC	19 105,75	16 358,11	17,58	A	V	LIVRETA	1,696	V	LIVRETA	1,800	A-1	294,45	948,93	
DOMOFRANCE	2018	X CDC	Logts soc.	CDC	17 392,32	14 802,40	17,58	A	V	LIVRETA	1,307	V	LIVRETA	1,300	A-1	192,43	887,33	
DOMOFRANCE	2018	X CDC	Logts soc.	CDC	126 368,37	114 309,74	19,00	A	V	LIVRETA	1,320	V	LIVRETA	1,550	A-1	1 771,80	5 971,81	
DOMOFRANCE	2018	X CDC	Logts soc.	CDC	19 961,20	17 090,55	17,58	A	V	LIVRETA	1,696	V	LIVRETA	1,800	A-1	307,63	991,42	
DOMOFRANCE	2018	X CDC	Logts soc.	CDC	17 002,94	14 471,00	17,58	A	V	LIVRETA	1,307	V	LIVRETA	1,300	A-1	188,12	867,47	
DOMOFRANCE	2018	X CDC	Logts soc.	CDC	42 272,05	38 238,27	19,17	A	V	LIVRETA	1,302	V	LIVRETA	1,300	A-1	497,10	2 086,87	
DOMOFRANCE	2018	X CDC	Logts soc.	CDC	732 044,58	664 780,19	19,17	A	V	LIVRETA	1,708	V	LIVRETA	1,800	A-1	11 966,04	35 020,21	
DOMOFRANCE	2018	X CDC	Logts soc.	CDC	13 778,28	11 726,53	17,92	A	V	LIVRETA	1,316	V	LIVRETA	1,300	A-1	152,44	702,95	
DOMOFRANCE	2018	X CDC	Logts soc.	CDC	21 536,48	19 468,76	18,08	A	V	LIVRETA	1,692	V	LIVRETA	1,800	A-1	350,44	1 074,65	
DOMOFRANCE	2018	X CDC	Logts soc.	CDC	58 729,36	50 978,32	19,58	A	V	LIVRETA	1,723	V	LIVRETA	1,800	A-1	917,61	2 685,51	

Désignation du bénéficiaire	Année de mobilisation et profil d'amortissement de l'emprunt (1)		Objet de l'emprunt garanti	Organisme prêteur ou chef de file	Montant initial	Capital restant dû au 01/01/N	Durée résiduelle	Périodicité des remboursements (2)	Taux initial			Taux à la date de vote du budget (6)			Catégorie d'emprunt (7)	Indices ou devises pouvant modifier l'emprunt	Annuité garantie au cours de l'exercice	
	Année	Profil							Taux (3)	Index (4)	Taux actuariel (5)	Taux (3)	Index (4)	Niveau de taux			En intérêts (8)	En capital
DOMOFRANCE	2018	X CDC	Logts soc.	CDC	38 039,35	34 251,38	18,25	A	V	LIVRETA	1,301	V	LIVRETA	1,300	A-1	445,27	1 956,26	
DOMOFRANCE	2018	X CDC	Logts soc.	CDC	7 958,69	7 166,17	18,25	A	V	LIVRETA	1,301	V	LIVRETA	1,300	A-1	93,16	409,29	
DOMOFRANCE	2018	X CDC	Logts soc.	CDC	50 386,09	43 482,48	19,75	A	V	LIVRETA	1,316	V	LIVRETA	1,300	A-1	565,27	2 373,08	
DOMOFRANCE	2018	X CDC	Logts soc.	CDC	334 347,28	303 625,57	19,42	A	V	LIVRETA	1,717	V	LIVRETA	1,800	A-1	5 465,26	15 994,80	
DOMOFRANCE	2018	X CDC	Logts soc.	CDC	37 493,17	33 759,59	18,42	A	V	LIVRETA	1,305	V	LIVRETA	1,300	A-1	438,87	1 928,17	
DOMOFRANCE	2018	X CDC	Logts soc.	CDC	711 409,22	643 106,63	18,42	A	V	LIVRETA	1,704	V	LIVRETA	1,800	A-1	11 575,92	35 498,67	
DOMOFRANCE	2018	X CDC	Logts soc.	CDC	85 978,69	77 723,85	18,42	A	V	LIVRETA	1,704	V	LIVRETA	1,800	A-1	1 399,03	4 290,26	
DOMOFRANCE	2018	X CDC	Logts soc.	CDC	20 241,51	18 225,85	18,42	A	V	LIVRETA	1,305	V	LIVRETA	1,300	A-1	236,94	1 040,96	
DOMOFRANCE	2018	X CDC	Logts soc.	CDC	311 125,87	273 124,51	21,58	A	V	LIVRETA	1,743	V	LIVRETA	1,800	A-1	4 916,24	13 207,49	
DOMOFRANCE	2018	X CDC	Logts soc.	CDC	18 796,27	16 407,31	21,58	A	V	LIVRETA	1,315	V	LIVRETA	1,300	A-1	213,30	823,84	
DOMOFRANCE	2018	X CDC	Logts soc.	CDC	161 659,86	148 469,43	22,08	A	V	LIVRETA	1,736	V	LIVRETA	1,800	A-1	2 672,45	6 902,59	
DOMOFRANCE	2018	X CDC	Logts soc.	CDC	262 910,08	231 932,24	22,92	A	V	LIVRETA	1,760	V	LIVRETA	1,800	A-1	4 174,78	10 782,92	
DOMOFRANCE	2018	X CDC	Logts soc.	CDC	206 453,14	189 607,85	22,08	A	V	LIVRETA	1,736	V	LIVRETA	1,800	A-1	3 412,94	8 815,19	
DOMOFRANCE	2018	X CDC	Logts soc.	CDC	892 922,00	820 065,13	22,42	A	V	LIVRETA	1,746	V	LIVRETA	1,800	A-1	14 761,17	38 126,20	
DOMOFRANCE	2018	X CDC	Logts soc.	CDC	224 931,08	198 428,20	22,58	A	V	LIVRETA	1,750	V	LIVRETA	1,800	A-1	3 571,71	9 225,26	
DOMOFRANCE	2018	X CDC	Logts soc.	CDC	31 408,23	28 737,58	22,00	A	V	LIVRETA	1,324	V	LIVRETA	1,550	A-1	445,43	1 321,27	
DOMOFRANCE	2018	X CDC	Logts soc.	CDC	529 564,47	467 167,65	22,92	A	V	LIVRETA	1,760	V	LIVRETA	1,800	A-1	8 409,02	21 719,40	
DOMOFRANCE	2018	X CDC	Logts soc.	CDC	295 155,62	260 378,41	22,92	A	V	LIVRETA	1,760	V	LIVRETA	1,800	A-1	4 686,81	12 105,43	
DOMOFRANCE	2018	X CDC	Logts soc.	CDC	669 132,15	616 455,84	23,08	A	V	LIVRETA	1,744	V	LIVRETA	1,800	A-1	11 096,21	27 611,40	
DOMOFRANCE	2018	X CDC	Logts soc.	CDC	1 208 144,32	1 113 035,17	23,08	A	V	LIVRETA	1,744	V	LIVRETA	1,800	A-1	20 034,63	49 853,47	
DOMOFRANCE	2018	X CDC	Logts soc.	CDC	847 004,25	780 325,25	23,08	A	V	LIVRETA	1,744	V	LIVRETA	1,800	A-1	14 045,85	34 951,21	
DOMOFRANCE	2018	X CDC	Logts soc.	CDC	62 963,86	57 826,41	22,25	A	V	LIVRETA	1,741	V	LIVRETA	1,800	A-1	1 040,88	2 688,44	
DOMOFRANCE	2018	X CDC	Logts soc.	CDC	4 037,38	3 540,78	22,83	A	V	LIVRETA	1,322	V	LIVRETA	1,300	A-1	46,03	171,44	
DOMOFRANCE	2018	X CDC	Logts soc.	CDC	93 430,89	82 313,90	23,58	A	V	LIVRETA	1,318	V	LIVRETA	1,300	A-1	1 070,08	3 843,80	
DOMOFRANCE	2018	X CDC	Logts soc.	CDC	2 390 918,47	2 208 492,68	24,50	A	V	LIVRETA	1,762	V	LIVRETA	1,800	A-1	39 752,87	95 728,50	
DOMOFRANCE	2018	X CDC	Logts soc.	CDC	1 572 006,41	1 452 063,17	24,42	A	V	LIVRETA	1,760	V	LIVRETA	1,800	A-1	26 137,14	62 940,59	
DOMOFRANCE	2018	X CDC	Logts soc.	CDC	26 351,58	24 182,69	23,33	A	V	LIVRETA	1,312	V	LIVRETA	1,300	A-1	314,37	1 129,26	
DOMOFRANCE	2018	X CDC	Logts soc.	CDC	1 184 538,61	1 094 158,96	24,17	A	V	LIVRETA	1,753	V	LIVRETA	1,800	A-1	19 694,86	47 427,01	
DOMOFRANCE	2018	X CDC	Logts soc.	CDC	1 568 132,11	1 381 545,82	23,92	A	V	LIVRETA	1,324	V	LIVRETA	1,300	A-1	17 960,10	64 513,78	
DOMOFRANCE	2018	X CDC	Logts soc.	CDC	31 511,67	28 918,06	23,42	A	V	LIVRETA	1,314	V	LIVRETA	1,300	A-1	375,93	1 350,39	
DOMOFRANCE	2018	X CDC	Logts soc.	CDC	22 930,33	20 201,92	23,67	A	V	LIVRETA	1,319	V	LIVRETA	1,300	A-1	262,62	943,37	
DOMOFRANCE	2018	X CDC	Logts soc.	CDC	11 918,20	11 000,61	24,17	A	V	LIVRETA	1,309	V	LIVRETA	1,300	A-1	143,01	481,47	
DOMOFRANCE	2018	X CDC	Logts soc.	CDC	152 739,16	129 307,66	10,17	A	V	LIVRETA	1,435	V	LIVRETA	1,800	A-1	2 327,54	11 992,69	
DOMOFRANCE	2018	X CDC	Logts soc.	CDC	159 656,48	135 163,81	10,17	A	V	LIVRETA	1,435	V	LIVRETA	1,800	A-1	2 432,95	12 535,82	
DOMOFRANCE	2018	X CDC	Logts soc.	CDC	60 109,48	50 888,17	10,17	A	V	LIVRETA	1,435	V	LIVRETA	1,800	A-1	915,99	4 719,64	
DOMOFRANCE	2018	X CDC	Logts soc.	CDC	222 433,64	174 874,80	10,67	A	V	LIVRETA	1,483	V	LIVRETA	1,800	A-1	3 147,75	16 218,83	
DOMOFRANCE	2018	X CDC	Logts soc.	CDC	98 493,07	77 434,13	10,67	A	V	LIVRETA	1,483	V	LIVRETA	1,800	A-1	1 393,81	7 181,66	
DOMOFRANCE	2018	X CDC	Logts soc.	CDC	59 496,36	46 775,37	10,67	A	V	LIVRETA	1,483	V	LIVRETA	1,800	A-1	841,96	4 338,20	
DOMOFRANCE	2018	X CDC	Logts soc.	CDC	4 181,27	3 287,27	10,92	A	V	LIVRETA	1,505	V	LIVRETA	1,800	A-1	59,17	304,88	
DOMOFRANCE	2018	X CDC	Logts soc.	CDC	98 223,92	77 222,52	10,67	A	V	LIVRETA	1,483	V	LIVRETA	1,800	A-1	1 390,01	7 162,03	
DOMOFRANCE	2018	X CDC	Logts soc.	CDC	2 792,20	2 394,01	11,17	A	V	LIVRETA	1,495	V	LIVRETA	1,800	A-1	43,09	204,19	
DOMOFRANCE	2018	X CDC	Logts soc.	CDC	5 066,49	4 343,95	11,17	A	V	LIVRETA	1,495	V	LIVRETA	1,800	A-1	78,19	370,50	
DOMOFRANCE	2018	X CDC	Logts soc.	CDC	67 595,29	53 142,65	10,67	A	V	LIVRETA	1,483	V	LIVRETA	1,800	A-1	956,57	4 928,73	

Désignation du bénéficiaire	Année de mobilisation et profil d'amortissement de l'emprunt (1)		Objet de l'emprunt garanti	Organisme prêteur ou chef de file	Montant initial	Capital restant dû au 01/01/N	Durée résiduelle	Périodicité des remboursements (2)	Taux initial			Taux à la date de vote du budget (6)			Catégorie d'emprunt (7)	Indices ou devises pouvant modifier l'emprunt	Annuité garantie au cours de l'exercice	
	Année	Profil							Taux (3)	Index (4)	Taux actuariel (5)	Taux (3)	Index (4)	Niveau de taux			En intérêts (8)	En capital
DOMOFRANCE	2018	X CDC	Logts soc.	CDC	19 832,12	15 591,80	10,92	A	V	LIVRETA	1,505	V	LIVRETA	1,800	A-1	280,65	1 446,07	
DOMOFRANCE	2018	X CDC	Logts soc.	CDC	162 336,47	127 627,08	10,92	A	V	LIVRETA	1,505	V	LIVRETA	1,800	A-1	2 297,29	11 836,82	
DOMOFRANCE	2018	X CDC	Logts soc.	CDC	7 112,04	5 931,13	9,42	A	V	LIVRETA	1,388	V	LIVRETA	1,100	A-1	65,24	639,92	
DOMOFRANCE	2018	X CDC	Logts soc.	CDC	63 789,60	49 115,46	9,92	A	V	LIVRETA	1,443	V	LIVRETA	1,100	A-1	540,27	5 299,13	
DOMOFRANCE	2018	X CDC	Logts soc.	CDC	3 060,39	2 356,38	9,92	A	V	LIVRETA	1,443	V	LIVRETA	1,100	A-1	25,92	254,23	
DOMOFRANCE	2018	X CDC	Logts soc.	CDC	159 272,78	122 633,70	9,92	A	V	LIVRETA	1,443	V	LIVRETA	1,100	A-1	1 348,97	13 231,12	
DOMOFRANCE	2018	X CDC	Logts soc.	CDC	41 450,30	38 259,05	24,33	A	V	LIVRETA	1,313	V	LIVRETA	1,300	A-1	497,37	1 674,50	
DOMOFRANCE	2018	X CDC	Logts soc.	CDC	1 405 230,08	1 244 565,04	22,83	A	V	LIVRETA	1,756	V	LIVRETA	1,800	A-1	22 402,17	56 324,79	
DOMOFRANCE	2018	X CDC	Logts soc.	CDC	825 270,43	754 624,16	23,00	A	V	LIVRETA	1,678	V	LIVRETA	1,950	A-1	14 715,17	34 706,17	
DOMOFRANCE	2018	X CDC	Logts soc.	CDC	493 861,67	449 999,66	23,00	A	V	LIVRETA	1,240	V	LIVRETA	1,450	A-1	6 525,00	21 468,69	
DOMOFRANCE	2018	X CDC	Logts soc.	CDC	16 523,00	15 190,39	25,42	A	V	LIVRETA	1,678	V	LIVRETA	1,700	A-1	258,24	689,70	
DOMOFRANCE	2018	X CDC	Logts soc.	CDC	4 043,04	3 704,32	25,42	A	V	LIVRETA	1,228	V	LIVRETA	1,200	A-1	44,45	174,40	
DOMOFRANCE	2018	X CDC	Logts soc.	CDC	3 629,06	3 325,03	25,42	A	V	LIVRETA	1,228	V	LIVRETA	1,200	A-1	39,90	156,54	
DOMOFRANCE	2018	X CDC	Logts soc.	CDC	30 132,44	27 842,56	26,58	A	V	LIVRETA	1,669	V	LIVRETA	1,700	A-1	473,32	821,18	
DOMOFRANCE	2018	X CDC	Logts soc.	CDC	1 982 354,55	1 831 708,68	26,92	A	V	LIVRETA	1,676	V	LIVRETA	1,700	A-1	31 139,05	54 023,57	
DOMOFRANCE	2018	X CDC	Logts soc.	CDC	1 797,86	1 703,57	26,25	A	V	LIVRETA	1,662	V	LIVRETA	1,700	A-1	28,96	50,24	
DOMOFRANCE	2018	X CDC	Logts soc.	CDC	78 956,82	74 815,31	26,33	A	V	LIVRETA	1,664	V	LIVRETA	1,700	A-1	1 271,86	2 206,57	
DOMOFRANCE	2018	X CDC	Logts soc.	CDC	2 755,32	2 530,65	26,33	A	V	LIVRETA	1,226	V	LIVRETA	1,200	A-1	30,37	115,82	
DOMOFRANCE	2018	X CDC	Logts soc.	CDC	7 956,88	7 308,09	26,33	A	V	LIVRETA	1,226	V	LIVRETA	1,200	A-1	87,70	334,48	
DOMOFRANCE	2018	X CDC	Logts soc.	CDC	7 616,76	6 995,70	26,42	A	V	LIVRETA	1,228	V	LIVRETA	1,200	A-1	83,95	320,18	
DOMOFRANCE	2018	X CDC	Logts soc.	CDC	519 364,81	493 307,49	27,33	A	V	LIVRETA	1,668	V	LIVRETA	1,700	A-1	8 386,23	13 902,98	
DOMOFRANCE	2018	X CDC	Logts soc.	CDC	609 237,35	578 670,98	27,42	A	V	LIVRETA	1,670	V	LIVRETA	1,700	A-1	9 837,41	16 308,80	
DOMOFRANCE	2018	X CDC	Logts soc.	CDC	415 467,63	366 353,40	21,58	A	V	LIVRETA	2,132	V	LIVRETA	2,250	A-1	8 242,95	17 173,99	
DOMOFRANCE	2018	X CDC	Logts soc.	CDC	1 727 275,48	1 640 615,45	27,33	A	V	LIVRETA	1,668	V	LIVRETA	1,700	A-1	27 890,46	46 237,80	
DOMOFRANCE	2018	X CDC	Logts soc.	CDC	1 206 460,00	1 053 289,44	21,58	A	V	LIVRETA	2,138	V	LIVRETA	2,250	A-1	23 699,01	52 639,64	
DOMOFRANCE	2018	X CDC	Logts soc.	CDC	15 722,08	14 437,48	26,83	A	V	LIVRETA	1,228	V	LIVRETA	1,200	A-1	173,25	455,94	
DOMOFRANCE	2018	X CDC	Logts soc.	CDC	1 086 511,92	1 031 999,96	27,25	A	V	LIVRETA	1,666	V	LIVRETA	1,700	A-1	17 544,00	29 085,06	
DOMOFRANCE	2018	X CDC	Logts soc.	CDC	10 275,80	9 436,19	26,83	A	V	LIVRETA	1,228	V	LIVRETA	1,200	A-1	113,23	298,00	
DOMOFRANCE	2018	X CDC	Logts soc.	CDC	9 089,21	8 013,89	26,83	A	V	LIVRETA	1,235	V	LIVRETA	1,200	A-1	96,17	366,78	
DOMOFRANCE	2018	X CDC	Logts soc.	CDC	39 177,37	35 976,30	26,83	A	V	LIVRETA	1,228	V	LIVRETA	1,200	A-1	431,72	1 136,14	
DOMOFRANCE	2018	X CDC	Logts soc.	CDC	116 145,13	110 317,94	27,08	A	V	LIVRETA	1,663	V	LIVRETA	1,700	A-1	1 875,40	3 109,12	
DOMOFRANCE	2018	X CDC	Logts soc.	CDC	548 162,50	480 126,61	22,75	A	V	LIVRETA	2,024	V	LIVRETA	2,100	A-1	10 082,66	23 363,56	
DOMOFRANCE	2018	X CDC	Logts soc.	CDC	1 078 831,33	1 003 585,66	28,92	A	V	LIVRETA	1,683	V	LIVRETA	1,700	A-1	17 060,96	27 061,53	
DOMOFRANCE	2018	X CDC	Logts soc.	CDC	17 378,39	16 543,51	28,08	A	V	LIVRETA	1,667	V	LIVRETA	1,700	A-1	281,24	446,09	
DOMOFRANCE	2018	X CDC	Logts soc.	CDC	2 154 599,82	2 055 385,11	29,33	A	V	LIVRETA	1,675	V	LIVRETA	1,700	A-1	34 941,55	53 089,08	
DOMOFRANCE	2018	X CDC	Logts soc.	CDC	7 736,00	7 334,25	28,08	A	V	LIVRETA	1,216	V	LIVRETA	1,200	A-1	88,01	212,95	
DOMOFRANCE	2018	X CDC	Logts soc.	CDC	54 948,20	51 115,70	28,92	A	V	LIVRETA	1,683	V	LIVRETA	1,700	A-1	868,97	1 378,32	
DOMOFRANCE	2018	X CDC	Logts soc.	CDC	95 750,39	89 072,03	28,67	A	V	LIVRETA	1,678	V	LIVRETA	1,700	A-1	1 514,22	2 401,82	
DOMOFRANCE	2018	X CDC	Logts soc.	CDC	2 055 111,39	1 861 062,10	18,00	A	V	LIVRETA	1,631	V	LIVRETA	1,950	A-1	36 290,71	96 908,09	
DOMOFRANCE	2018	X CDC	Logts soc.	CDC	191 369,11	182 556,98	29,50	A	V	LIVRETA	1,678	V	LIVRETA	1,700	A-1	3 103,47	4 715,31	
DOMOFRANCE	2018	X CDC	Logts soc.	CDC	961 847,51	897 483,83	29,67	A	V	LIVRETA	1,681	V	LIVRETA	1,700	A-1	15 257,23	23 181,34	
DOMOFRANCE	2018	X CDC	Logts soc.	CDC	3 688,60	3 497,05	28,08	A	V	LIVRETA	1,232	V	LIVRETA	1,450	A-1	50,71	97,86	
DOMOFRANCE	2018	X CDC	Logts soc.	CDC	225 161,24	214 793,05	29,00	A	V	LIVRETA	1,684	V	LIVRETA	1,950	A-1	4 188,46	5 336,22	

Désignation du bénéficiaire	Année de mobilisation et profil d'amortissement de l'emprunt (1)		Objet de l'emprunt garanti	Organisme prêteur ou chef de file	Montant initial	Capital restant dû au 01/01/N	Durée résiduelle	Périodicité des remboursements (2)	Taux initial			Taux à la date de vote du budget (6)			Catégorie d'emprunt (7)	Indices ou devises pouvant modifier l'emprunt	Annuité garantie au cours de l'exercice	
	Année	Profil							Taux (3)	Index (4)	Taux actuariel (5)	Taux (3)	Index (4)	Niveau de taux			En intérêts (8)	En capital
DOMOFRANCE	2018	X CDC	Logts soc.	CDC	71 046,59	66 091,26	28,92	A	V	LIVRETA	1,683	V	LIVRETA	1,700	A-1	1 123,55	1 782,14	
DOMOFRANCE	2018	X CDC	Logts soc.	CDC	11 465,42	10 600,64	28,75	A	V	LIVRETA	1,226	V	LIVRETA	1,200	A-1	127,21	307,78	
DOMOFRANCE	2018	X CDC	Logts soc.	CDC	1 583 154,22	1 418 361,29	24,75	A	V	LIVRETA	2,009	V	LIVRETA	2,070	A-1	29 360,08	58 211,44	
DOMOFRANCE	2018	X CDC	Logts soc.	CDC	91 525,84	87 311,27	29,33	A	V	LIVRETA	1,675	V	LIVRETA	1,700	A-1	1 484,29	2 255,19	
DOMOFRANCE	2018	X CDC	Logts soc.	CDC	7 815,12	7 424,99	29,42	A	V	LIVRETA	1,221	V	LIVRETA	1,200	A-1	89,10	207,08	
DOMOFRANCE	2018	X CDC	Logts soc.	CDC	4 753,80	4 516,49	29,50	A	V	LIVRETA	1,222	V	LIVRETA	1,200	A-1	54,20	125,96	
DOMOFRANCE	2018	X CDC	Logts soc.	CDC	1 308 317,25	1 220 048,57	29,67	A	V	LIVRETA	1,635	V	LIVRETA	1,650	A-1	20 130,80	31 757,81	
DOMOFRANCE	2018	X CDC	Logts soc.	CDC	725 870,45	560 099,53	9,58	A	V	LIVRETA	1,357	V	LIVRETA	1,100	A-1	6 161,09	59 356,52	
DOMOFRANCE	2018	X CDC	Logts soc.	CDC	329 808,20	252 977,18	9,58	A	V	LIVRETA	1,212	V	LIVRETA	1,100	A-1	2 782,75	26 266,70	
DOMOFRANCE	2018	X CDC	Logts soc.	CDC	1 981 074,10	1 896 291,83	31,00	A	V	LIVRETA	1,643	V	LIVRETA	1,900	A-1	36 029,54	43 603,08	
DOMOFRANCE	2018	X CDC	Logts soc.	CDC	403 758,76	385 310,25	30,00	A	V	LIVRETA	1,504	V	LIVRETA	1,750	A-1	6 742,93	9 467,09	
DOMOFRANCE	2018	X CDC	Logts soc.	CDC	5 043 846,69	4 688 369,65	30,58	A	V	LIVRETA	1,177	V	LIVRETA	1,150	A-1	53 916,25	126 736,86	
DOMOFRANCE	2018	X CDC	Logts soc.	CDC	1 416 727,77	1 114 126,97	10,58	A	V	LIVRETA	1,345	V	LIVRETA	1,500	A-1	16 711,90	103 304,17	
DOMOFRANCE	2018	X CDC	Logts soc.	CDC	241 513,66	189 055,97	10,58	A	V	LIVRETA	1,196	V	LIVRETA	1,150	A-1	2 174,14	17 799,96	
DOMOFRANCE	2018	X CDC	Logts soc.	CDC	8 350 392,53	7 889 138,11	35,67	A	V	LIVRETA	1,505	V	LIVRETA	1,500	A-1	118 337,07	166 874,17	
DOMOFRANCE	2018	X CDC	Logts soc.	CDC	428 539,40	395 905,96	25,92	A	V	LIVRETA	1,940	V	LIVRETA	2,000	A-1	7 918,12	11 758,10	
DOMOFRANCE	2018	X CDC	Logts soc.	CDC	3 624 758,09	3 369 294,68	30,92	A	V	LIVRETA	1,182	V	LIVRETA	1,150	A-1	38 746,89	91 079,39	
DOMOFRANCE	2018	X CDC	Logts soc.	CDC	835 876,11	711 645,51	11,33	A	V	LIVRETA	1,262	V	LIVRETA	1,300	A-1	9 251,39	63 004,48	
DOMOFRANCE	2018	X CDC	Logts soc.	CDC	1 644 862,19	1 523 743,76	26,33	A	V	LIVRETA	1,953	V	LIVRETA	2,000	A-1	30 474,88	63 400,46	
DOMOFRANCE	2018	X CDC	Logts soc.	CDC	76 148,01	73 048,55	33,25	A	V	LIVRETA	1,496	V	LIVRETA	1,500	A-1	1 095,73	1 662,72	
DOMOFRANCE	2018	X CDC	Logts soc.	CDC	846 180,01	816 352,22	37,00	A	V	LIVRETA	1,510	V	LIVRETA	1,750	A-1	14 286,16	15 306,52	
DOMOFRANCE	2018	X CDC	Logts soc.	CDC	892 570,04	848 996,17	27,08	A	V	LIVRETA	1,825	V	LIVRETA	1,880	A-1	15 961,13	23 315,40	
DOMOFRANCE	2018	X CDC	Logts soc.	CDC	134 728,00	121 700,76	22,17	A	V	LIVRETA	1,310	V	LIVRETA	1,300	A-1	1 582,11	6 611,92	
DOMOFRANCE	2018	X CDC	Logts soc.	CDC	659 239,02	634 251,46	37,17	A	V	LIVRETA	1,169	V	LIVRETA	1,150	A-1	7 293,89	13 402,95	
DOMOFRANCE	2018	X CDC	Logts soc.	CDC	30 480,15	29 191,80	32,33	A	V	LIVRETA	1,497	V	LIVRETA	1,500	A-1	437,88	690,13	
DOMOFRANCE	2018	X CDC	Logts soc.	CDC	465 896,96	397 586,57	12,50	A	V	LIVRETA	1,281	V	LIVRETA	1,300	A-1	5 168,63	34 225,23	
DOMOFRANCE	2018	X CDC	Logts soc.	CDC	1 049 630,06	897 388,86	13,00	A	V	LIVRETA	1,180	V	LIVRETA	1,350	A-1	12 114,75	73 494,14	
DOMOFRANCE	2018	X CDC	Logts soc.	CDC	952 270,49	907 917,57	29,42	A	V	LIVRETA	1,612	V	LIVRETA	1,630	A-1	14 799,06	23 706,24	
DOMOFRANCE	2018	X CDC	Logts soc.	CDC	577 070,80	550 193,16	29,42	A	V	LIVRETA	1,612	V	LIVRETA	1,630	A-1	8 968,15	14 365,85	
DOMOFRANCE	2018	X CDC	Logts soc.	CDC	1 558 067,45	1 491 319,57	31,25	A	V	LIVRETA	1,614	V	LIVRETA	1,630	A-1	24 308,51	35 871,72	
DOMOFRANCE	2018	X CDC	Logts soc.	CDC	5 047 958,56	4 512 048,70	14,33	A	V	LIVRETA	1,151	V	LIVRETA	1,100	A-1	49 632,54	278 316,79	
DOMOFRANCE	2018	X CDC	Logts soc.	CDC	692 578,59	662 835,26	31,17	A	V	LIVRETA	1,613	V	LIVRETA	1,630	A-1	10 804,21	15 943,63	
DOMOFRANCE	2018	X CDC	Logts soc.	CDC	536 903,10	496 506,79	20,42	A	V	LIVRETA	1,141	V	LIVRETA	1,100	A-1	5 461,57	21 146,67	
DOMOFRANCE	2018	X CDC	Logts soc.	CDC	1 294 085,47	1 111 024,46	15,83	A	V	LIVRETA	1,160	V	LIVRETA	1,100	A-1	12 221,27	63 887,79	
DOMOFRANCE	2018	X CDC	Logts soc.	CDC	710 148,50	609 691,05	15,75	A	V	LIVRETA	1,158	V	LIVRETA	1,100	A-1	6 706,60	35 059,37	
DOMOFRANCE	2018	X CDC	Logts soc.	CDC	629 219,59	591 625,24	35,92	A	V	LIVRETA	1,132	V	LIVRETA	1,100	A-1	6 507,88	13 483,35	
DOMOFRANCE	2018	X CDC	Logts soc.	CDC	678 299,32	614 479,78	23,67	A	V	LIVRETA	1,141	V	LIVRETA	1,100	A-1	6 759,28	22 511,97	
DOMOFRANCE	2018	X CDC	Logts soc.	CDC	2 015 335,55	1 889 772,99	24,25	A	V	LIVRETA	1,133	V	LIVRETA	1,100	A-1	20 787,50	66 085,35	
DOMOFRANCE	2018	X CDC	Logts soc.	CDC	3 600 211,38	3 145 839,54	17,83	A	V	LIVRETA	1,155	V	LIVRETA	1,100	A-1	34 604,23	158 993,71	
DOMOFRANCE	2018	X CDC	Logts soc.	CDC	3 654 869,95	2 879 397,85	36,58	A	V	LIVRETA	1,128	V	LIVRETA	1,100	A-1	31 673,38	63 477,59	
DOMOFRANCE	2018	X CDC	Logts soc.	CDC	21 418,11	19 402,94	23,58	A	V	LIVRETA	1,140	V	LIVRETA	1,100	A-1	213,43	710,84	
DOMOFRANCE	2018	X CDC	Logts soc.	CDC	2 418 622,36	2 191 060,07	23,83	A	V	LIVRETA	1,144	V	LIVRETA	1,100	A-1	24 101,66	80 271,28	
DOMOFRANCE	2018	X CDC	Logts soc.	CDC	2 221 563,28	2 012 541,80	23,83	A	V	LIVRETA	1,144	V	LIVRETA	1,100	A-1	22 137,96	73 731,12	

Désignation du bénéficiaire	Année de mobilisation et profil d'amortissement de l'emprunt (1)		Objet de l'emprunt garanti	Organisme prêteur ou chef de file	Montant initial	Capital restant dû au 01/01/N	Durée résiduelle	Périodicité des remboursements (2)	Taux initial			Taux à la date de vote du budget (6)			Catégorie d'emprunt (7)	Indices ou devises pouvant modifier l'emprunt	Annuité garantie au cours de l'exercice	
	Année	Profil							Taux (3)	Index (4)	Taux actuariel (5)	Taux (3)	Index (4)	Niveau de taux			En intérêts (8)	En capital
DOMOFRANCE	2018	X CDC	Logts soc.	CDC	1 271 706,02	1 152 054,29	23,83	A	V	LIVRETA	1,144	V	LIVRETA	1,100	A-1	12 672,60	42 206,45	
DOMOFRANCE	2018	X CDC	Logts soc.	CDC	3 998 654,30	3 622 430,69	23,83	A	V	LIVRETA	1,144	V	LIVRETA	1,100	A-1	39 846,74	132 710,71	
DOMOFRANCE	2018	X CDC	Logts soc.	CDC	4 636 445,56	4 218 776,16	24,67	A	V	LIVRETA	1,140	V	LIVRETA	1,100	A-1	46 406,54	147 530,57	
DOMOFRANCE	2018	X CDC	Logts soc.	CDC	2 232 025,54	2 092 962,42	24,00	A	V	LIVRETA	1,146	V	LIVRETA	1,350	A-1	28 254,99	70 942,72	
DOMOFRANCE	2018	X CDC	Logts soc.	CDC	26 852,83	25 490,76	29,33	A	V	LIVRETA	1,129	V	LIVRETA	1,100	A-1	280,40	721,81	
DOMOFRANCE	2018	X CDC	Logts soc.	CDC	94 092,62	89 319,90	29,33	A	V	LIVRETA	1,129	V	LIVRETA	1,100	A-1	982,52	2 529,24	
DOMOFRANCE	2018	X CDC	Logts soc.	CDC	2 035 449,69	1 908 633,94	24,33	A	V	LIVRETA	1,134	V	LIVRETA	1,100	A-1	20 994,97	66 744,92	
DOMOFRANCE	2018	X CDC	Logts soc.	CDC	71 229,54	65 976,61	29,83	A	V	LIVRETA	1,136	V	LIVRETA	1,100	A-1	725,74	1 868,24	
DOMOFRANCE	2018	X CDC	Logts soc.	CDC	2 541 211,00	2 326 307,67	29,67	A	V	LIVRETA	1,599	V	LIVRETA	1,610	A-1	37 453,55	60 929,19	
DOMOFRANCE	2018	X CDC	Logts soc.	CDC	1 717 398,00	1 565 689,93	29,67	A	V	LIVRETA	1,134	V	LIVRETA	1,100	A-1	17 222,59	44 335,08	
DOMOFRANCE	2018	X CDC	Logts soc.	CDC	9 346 340,87	8 811 859,17	26,00	A	V	LIVRETA	1,143	V	LIVRETA	1,350	A-1	118 960,10	272 664,57	
DOMOFRANCE	2018	X CDC	Logts soc.	CDC	4 199 287,43	3 959 146,14	26,00	A	V	LIVRETA	1,143	V	LIVRETA	1,350	A-1	53 448,47	122 507,51	
DOMOFRANCE	2019	X CDC	Logts soc.	CDC	662 360,49	78 629,29	2,17	A	V	LIVRETA	0,517	V	LIVRETA	0,400	A-1	314,52	26 884,64	
DOMOFRANCE	2019	X CDC	Logts soc.	CDC	1 001 041,23	150 573,97	2,67	A	V	LIVRETA	1,457	V	LIVRETA	1,020	A-1	1 535,85	50 675,29	
DOMOFRANCE	2019	X CDC	Logts soc.	CDC	738 767,94	39 263,56	3,00	A	V	LIVRETA	1,276	V	LIVRETA	1,270	A-1	498,65	9 887,48	
DOMOFRANCE	2019	X CDC	Logts soc.	CDC	84 258,57	20 272,03	4,25	A	V	LIVRETA	1,534	V	LIVRETA	1,020	A-1	206,77	4 134,95	
DOMOFRANCE	2019	X CDC	Logts soc.	CDC	112 675,07	20 748,87	4,42	A	V	LIVRETA	1,449	V	LIVRETA	1,020	A-1	211,64	4 232,21	
DOMOFRANCE	2019	X CDC	Logts soc.	CDC	511 079,84	193 888,29	8,00	A	V	LIVRETA	1,456	V	LIVRETA	1,550	A-1	3 005,27	21 360,79	
DOMOFRANCE	2019	X CDC	Logts soc.	CDC	34 035,01	11 750,83	7,25	A	V	LIVRETA	1,716	V	LIVRETA	1,300	A-1	152,76	1 482,67	
DOMOFRANCE	2019	X CDC	Logts soc.	CDC	41 858,54	13 292,32	7,25	A	V	LIVRETA	1,716	V	LIVRETA	1,300	A-1	172,80	1 677,16	
DOMOFRANCE	2019	X CDC	Logts soc.	CDC	824 481,03	149 053,54	8,50	A	V	LIVRETA	2,174	V	LIVRETA	1,800	A-1	2 682,96	16 772,18	
DOMOFRANCE	2019	X CDC	Logts soc.	CDC	63 242,41	20 587,84	7,58	A	V	LIVRETA	1,592	V	LIVRETA	1,300	A-1	267,64	2 641,89	
DOMOFRANCE	2019	X CDC	Logts soc.	CDC	371 347,51	132 602,05	8,92	A	V	LIVRETA	1,468	V	LIVRETA	1,300	A-1	1 723,83	15 191,23	
DOMOFRANCE	2019	X CDC	Logts soc.	CDC	195 799,57	89 493,33	11,17	A	V	LIVRETA	1,354	V	LIVRETA	1,300	A-1	1 163,41	7 804,54	
DOMOFRANCE	2019	X CDC	Logts soc.	CDC	111 851,39	56 345,97	12,42	A	V	LIVRETA	1,536	V	LIVRETA	1,300	A-1	732,50	4 492,38	
DOMOFRANCE	2019	X CDC	Logts soc.	CDC	1 538 515,48	924 742,52	17,25	A	V	LIVRETA	0,606	V	LIVRETA	0,500	A-1	4 623,71	49 225,65	
DOMOFRANCE	2019	X CDC	Logts soc.	CDC	259 773,28	152 697,01	32,25	A	V	LIVRETA	0,560	V	LIVRETA	0,500	A-1	763,49	4 267,46	
DOMOFRANCE	2019	X CDC	Logts soc.	CDC	330 814,37	245 382,77	32,25	A	V	LIVRETA	0,560	V	LIVRETA	0,500	A-1	1 226,91	6 857,78	
DOMOFRANCE	2019	X CDC	Logts soc.	CDC	1 775 250,97	1 071 887,08	17,25	A	V	LIVRETA	0,606	V	LIVRETA	0,500	A-1	5 359,44	57 058,40	
DOMOFRANCE	2019	X CDC	Logts soc.	CDC	84 036,00	56 367,76	31,42	A	V	LIVRETA	1,312	V	LIVRETA	1,200	A-1	676,41	2 284,78	
DOMOFRANCE	2019	X CDC	Logts soc.	CDC	12 875,00	6 737,26	16,42	A	V	LIVRETA	1,383	V	LIVRETA	1,200	A-1	80,85	447,09	
DOMOFRANCE	2019	X CDC	Logts soc.	CDC	80 585,00	59 042,36	31,50	A	V	LIVRETA	1,289	V	LIVRETA	1,200	A-1	708,51	1 524,35	
DOMOFRANCE	2019	X CDC	Logts soc.	CDC	14 384,00	8 531,03	16,50	A	V	LIVRETA	1,356	V	LIVRETA	1,200	A-1	102,37	455,38	
DOMOFRANCE	2019	X CDC	Logts soc.	CDC	85 181,00	66 824,72	32,75	A	V	LIVRETA	1,267	V	LIVRETA	1,200	A-1	801,90	1 662,40	
DOMOFRANCE	2019	X CDC	Logts soc.	CDC	11 105,00	6 873,23	17,75	A	V	LIVRETA	1,312	V	LIVRETA	1,200	A-1	82,48	344,37	
DOMOFRANCE	2019	X CDC	Logts soc.	CDC	33 219,40	26 430,89	32,58	A	V	LIVRETA	1,280	V	LIVRETA	1,200	A-1	317,17	657,53	
DOMOFRANCE	2019	X CDC	Logts soc.	CDC	121 630,38	76 247,32	17,58	A	V	LIVRETA	1,336	V	LIVRETA	1,200	A-1	914,97	3 820,20	
DOMOFRANCE	2019	X CDC	Logts soc.	CDC	320 119,00	271 336,51	28,00	A	V	LIVRETA	1,356	V	LIVRETA	1,550	A-1	4 205,72	7 481,71	
DOMOFRANCE	2019	X CDC	Logts soc.	CDC	200 114,00	127 423,04	38,00	A	V	LIVRETA	1,343	V	LIVRETA	1,550	A-1	1 975,06	2 403,13	
DOMOFRANCE	2019	X CDC	Logts soc.	CDC	620 000,00	222 596,04	4,00	A	V	LIVRETA	1,324	V	LIVRETA	1,350	A-1	3 005,05	43 333,30	
DOMOFRANCE	2019	X CDC	Logts soc.	CDC	310 000,00	112 652,58	4,00	A	V	LIVRETA	0,947	V	LIVRETA	1,000	A-1	1 126,53	22 084,38	
DOMOFRANCE	2019	X CDC	Logts soc.	CDC	544 845,00	441 222,12	31,00	A	V	LIVRETA	1,148	V	LIVRETA	1,350	A-1	5 956,50	11 115,15	
DOMOFRANCE	2019	X CDC	Logts soc.	CDC	238 629,00	186 780,89	31,00	A	V	LIVRETA	0,334	V	LIVRETA	0,550	A-1	1 027,29	5 354,32	

Désignation du bénéficiaire	Année de mobilisation et profil d'amortissement de l'emprunt (1)		Objet de l'emprunt garanti	Organisme prêteur ou chef de file	Montant initial	Capital restant dû au 01/01/N	Durée résiduelle	Périodicité des remboursements (2)	Taux initial			Taux à la date de vote du budget (6)			Catégorie d'emprunt (7)	Indices ou devises pouvant modifier l'emprunt	Annuité garantie au cours de l'exercice	
	Année	Profil							Taux (3)	Index (4)	Taux actuariel (5)	Taux (3)	Index (4)	Niveau de taux			En intérêts (8)	En capital
DOMOFRANCE	2019	X CDC	Logts soc.	CDC	49 326,00	43 091,99	41,00	A	V	LIVRETA	0,327	V	LIVRETA	0,550	A-1	237,01	914,86	
DOMOFRANCE	2019	X CDC	Logts soc.	CDC	106 201,00	95 134,30	41,00	A	V	LIVRETA	1,138	V	LIVRETA	1,350	A-1	1 284,31	1 698,17	
DOMOFRANCE	2019	X CDC	Logts soc.	CDC	1 774 094,00	1 251 982,64	31,75	A	V	LIVRETA	1,165	V	LIVRETA	1,100	A-1	13 771,81	32 854,29	
DOMOFRANCE	2019	X CDC	Logts soc.	CDC	856 727,00	716 096,51	41,75	A	V	LIVRETA	1,151	V	LIVRETA	1,100	A-1	7 877,06	13 505,55	
DOMOFRANCE	2019	X CDC	Logts soc.	CDC	599 739,00	495 528,22	31,75	A	V	LIVRETA	0,338	V	LIVRETA	0,300	A-1	1 486,58	14 777,06	
DOMOFRANCE	2019	X CDC	Logts soc.	CDC	294 590,00	236 030,23	41,75	A	V	LIVRETA	0,330	V	LIVRETA	0,300	A-1	708,09	5 281,57	
DOMOFRANCE	2019	X CDC	Logts soc.	CDC	1 217 000,00	1 055 413,66	32,17	A	V	LIVRETA	1,120	V	LIVRETA	1,100	A-1	11 609,55	26 701,55	
DOMOFRANCE	2019	X CDC	Logts soc.	CDC	629 000,00	550 445,12	42,17	A	V	LIVRETA	1,116	V	LIVRETA	1,100	A-1	6 054,90	10 080,36	
DOMOFRANCE	2019	X CDC	Logts soc.	CDC	508 000,00	430 243,05	32,17	A	V	LIVRETA	0,316	V	LIVRETA	0,300	A-1	1 290,73	12 422,48	
DOMOFRANCE	2019	X CDC	Logts soc.	CDC	251 461,00	209 870,35	42,17	A	V	LIVRETA	0,312	V	LIVRETA	0,300	A-1	629,61	4 579,98	
DOMOFRANCE	2019	X CDC	Logts soc.	CDC	371 073,47	348 424,22	32,25	A	V	LIVRETA	1,683	V	LIVRETA	1,550	A-1	5 400,58	8 167,09	
DOMOFRANCE	2019	X CDC	Logts soc.	CDC	1 362 845,32	1 197 978,40	17,25	A	V	LIVRETA	1,778	V	LIVRETA	1,550	A-1	18 568,67	58 212,36	
DOMOFRANCE	2019	X CDC	Logts soc.	CDC	239 748,77	225 115,20	32,58	A	V	LIVRETA	1,647	V	LIVRETA	1,550	A-1	3 489,29	5 276,72	
DOMOFRANCE	2019	X CDC	Logts soc.	CDC	1 051 301,51	919 486,83	17,58	A	V	LIVRETA	1,304	V	LIVRETA	1,170	A-1	10 758,00	46 189,42	
DOMOFRANCE	2019	X CDC	Logts soc.	CDC	1 050 026,76	931 589,42	19,50	A	V	LIVRETA	1,303	V	LIVRETA	1,170	A-1	10 899,60	41 612,75	
DOMOFRANCE	2019	X CDC	Logts soc.	CDC	669 144,05	631 209,20	34,50	A	V	LIVRETA	1,650	V	LIVRETA	1,550	A-1	9 783,74	13 718,90	
DOMOFRANCE	2019	X CDC	Logts soc.	CDC	892 931,20	804 044,49	21,08	A	V	LIVRETA	1,442	V	LIVRETA	1,400	A-1	11 256,62	31 460,88	
DOMOFRANCE	2019	X CDC	Logts soc.	CDC	112 115,81	106 012,61	36,08	A	V	LIVRETA	1,426	V	LIVRETA	1,400	A-1	1 484,18	2 206,47	
DOMOFRANCE	2019	X CDC	Logts soc.	CDC	1 414 054,28	1 342 859,32	28,00	A	V	LIVRETA	1,458	V	LIVRETA	1,650	A-1	22 157,18	36 480,92	
DOMOFRANCE	2019	X CDC	Logts soc.	CDC	589 256,63	568 751,63	38,00	A	V	LIVRETA	1,445	V	LIVRETA	1,650	A-1	9 384,40	10 506,94	
DOMOFRANCE	2019	X CDC	Logts soc.	CDC	458 372,93	405 150,12	18,42	A	V	LIVRETA	1,571	V	LIVRETA	1,400	A-1	5 672,10	18 761,28	
DOMOFRANCE	2019	X CDC	Logts soc.	CDC	1 348 960,09	1 254 167,53	29,08	A	V	LIVRETA	1,432	V	LIVRETA	1,400	A-1	17 558,35	33 926,89	
DOMOFRANCE	2019	X CDC	Logts soc.	CDC	489 800,87	465 666,05	39,08	A	V	LIVRETA	1,425	V	LIVRETA	1,400	A-1	6 519,32	8 763,88	
DOMOFRANCE	2019	X CDC	Logts soc.	CDC	117 392,05	111 415,59	38,42	A	V	LIVRETA	1,491	V	LIVRETA	1,400	A-1	1 559,82	2 166,99	
DOMOFRANCE	2019	X CDC	Logts soc.	CDC	1 512 159,99	1 336 579,36	18,75	A	V	LIVRETA	1,518	V	LIVRETA	1,400	A-1	18 712,11	61 892,94	
DOMOFRANCE	2019	X CDC	Logts soc.	CDC	147 361,85	139 859,60	38,75	A	V	LIVRETA	1,464	V	LIVRETA	1,400	A-1	1 958,03	2 720,22	
DOMOFRANCE	2019	X CDC	Logts soc.	CDC	370 622,53	285 070,18	8,75	A	V	LIVRETA	1,728	V	LIVRETA	1,500	A-1	4 276,05	29 821,14	
DOMOFRANCE	2019	X CDC	Logts soc.	CDC	136 092,31	115 331,32	9,00	A	V	LIVRETA	1,649	V	LIVRETA	1,750	A-1	2 018,30	10 653,77	
DOMOFRANCE	2019	X CDC	Logts soc.	CDC	176 566,88	131 703,67	7,58	A	V	LIVRETA	1,813	V	LIVRETA	1,500	A-1	1 975,56	15 617,95	
DOMOFRANCE	2019	X CDC	Logts soc.	CDC	623 741,01	502 530,50	10,17	A	V	LIVRETA	1,558	V	LIVRETA	1,500	A-1	7 537,96	42 360,23	
DOMOFRANCE	2019	X CDC	Logts soc.	CDC	137 915,20	111 114,39	10,67	A	V	LIVRETA	1,717	V	LIVRETA	1,500	A-1	1 666,72	9 366,25	
DOMOFRANCE	2019	X CDC	Logts soc.	CDC	414 764,64	334 164,14	10,75	A	V	LIVRETA	1,694	V	LIVRETA	1,500	A-1	5 012,46	28 167,98	
DOMOFRANCE	2019	X CDC	Logts soc.	CDC	160 551,11	129 351,50	10,92	A	V	LIVRETA	1,650	V	LIVRETA	1,500	A-1	1 940,27	10 903,54	
DOMOFRANCE	2019	X CDC	Logts soc.	CDC	18 091,12	14 270,78	9,58	A	V	LIVRETA	1,761	V	LIVRETA	1,500	A-1	214,06	1 333,38	
DOMOFRANCE	2019	X CDC	Logts soc.	CDC	590 360,21	484 248,12	11,58	A	V	LIVRETA	1,725	V	LIVRETA	1,500	A-1	7 263,72	37 132,14	
DOMOFRANCE	2019	X CDC	Logts soc.	CDC	22 279,62	19 418,34	11,00	A	V	LIVRETA	1,628	V	LIVRETA	1,750	A-1	339,82	1 468,30	
DOMOFRANCE	2019	X CDC	Logts soc.	CDC	319 364,15	251 923,61	9,75	A	V	LIVRETA	1,710	V	LIVRETA	1,500	A-1	3 778,85	23 538,28	
DOMOFRANCE	2019	X CDC	Logts soc.	CDC	269 568,33	212 643,26	9,92	A	V	LIVRETA	1,661	V	LIVRETA	1,500	A-1	3 189,65	19 868,15	
DOMOFRANCE	2019	X CDC	Logts soc.	CDC	470 002,90	378 668,04	10,92	A	V	LIVRETA	1,650	V	LIVRETA	1,500	A-1	5 680,02	31 919,39	
DOMOFRANCE	2019	X CDC	Logts soc.	CDC	330 835,45	275 590,16	12,17	A	V	LIVRETA	1,551	V	LIVRETA	1,500	A-1	4 133,85	19 357,55	
DOMOFRANCE	2019	X CDC	Logts soc.	CDC	448 614,62	378 746,20	13,17	A	V	LIVRETA	1,548	V	LIVRETA	1,500	A-1	5 681,19	24 513,71	
DOMOFRANCE	2019	X CDC	Logts soc.	CDC	666 494,99	569 349,35	14,42	A	V	LIVRETA	1,722	V	LIVRETA	1,500	A-1	8 540,24	34 129,28	
DOMOFRANCE	2019	X CDC	Logts soc.	CDC	247 023,16	211 018,05	14,42	A	V	LIVRETA	1,722	V	LIVRETA	1,500	A-1	3 165,27	12 649,34	

Désignation du bénéficiaire	Année de mobilisation et profil d'amortissement de l'emprunt (1)		Objet de l'emprunt garanti	Organisme prêteur ou chef de file	Montant initial	Capital restant dû au 01/01/N	Durée résiduelle	Périodicité des remboursements (2)	Taux initial			Taux à la date de vote du budget (6)			Catégorie d'emprunt (7)	Indices ou devises pouvant modifier l'emprunt	Annuité garantie au cours de l'exercice	
	Année	Profil							Taux (3)	Index (4)	Taux actuariel (5)	Taux (3)	Index (4)	Niveau de taux			En intérêts (8)	En capital
DOMOFRANCE	2019	X CDC	Logts soc.	CDC	171 275,27	91 682,79	2,92	A	V	LIVRETA	2,885	V	LIVRETA	1,500	A-1	1 375,24	30 107,07	
DOMOFRANCE	2019	X CDC	Logts soc.	CDC	1 671 219,00	1 511 957,36	34,25	A	V	LIVRETA	1,195	V	LIVRETA	1,100	A-1	16 631,53	35 649,57	
DOMOFRANCE	2019	X CDC	Logts soc.	CDC	989 285,00	919 909,31	44,25	A	V	LIVRETA	1,176	V	LIVRETA	1,100	A-1	10 119,00	15 908,62	
DOMOFRANCE	2019	X CDC	Logts soc.	CDC	509 274,00	452 710,71	34,25	A	V	LIVRETA	0,345	V	LIVRETA	0,300	A-1	1 358,13	12 286,78	
DOMOFRANCE	2019	X CDC	Logts soc.	CDC	297 172,00	271 680,11	44,25	A	V	LIVRETA	0,335	V	LIVRETA	0,300	A-1	815,04	5 648,02	
DOMOFRANCE	2019	X CDC	Logts soc.	CDC	1 434 757,00	1 202 757,19	19,50	A	V	LIVRETA	1,227	V	LIVRETA	1,100	A-1	13 230,33	54 093,89	
DOMOFRANCE	2019	X CDC	Logts soc.	CDC	448 000,00	365 878,59	19,50	A	V	LIVRETA	0,535	V	LIVRETA	0,500	A-1	1 829,39	17 440,14	
DOMOFRANCE	2019	X CDC	Logts soc.	CDC	672 543,00	563 792,98	19,50	A	V	LIVRETA	1,227	V	LIVRETA	1,100	A-1	6 201,72	25 356,54	
DOMOFRANCE	2019	X CDC	Logts soc.	CDC	210 000,00	171 505,59	19,50	A	V	LIVRETA	0,535	V	LIVRETA	0,500	A-1	857,53	8 175,06	
DOMOFRANCE	2019	X CDC	Logts soc.	CDC	1 463 428,00	1 294 175,45	33,92	A	V	LIVRETA	1,150	V	LIVRETA	1,100	A-1	14 235,93	31 595,24	
DOMOFRANCE	2019	X CDC	Logts soc.	CDC	896 816,00	787 704,55	43,92	A	V	LIVRETA	1,140	V	LIVRETA	1,100	A-1	8 664,75	14 014,52	
DOMOFRANCE	2019	X CDC	Logts soc.	CDC	829 060,00	682 555,08	33,92	A	V	LIVRETA	0,333	V	LIVRETA	0,300	A-1	2 047,67	19 098,79	
DOMOFRANCE	2019	X CDC	Logts soc.	CDC	372 454,00	318 505,22	43,92	A	V	LIVRETA	0,326	V	LIVRETA	0,300	A-1	955,52	6 782,34	
DOMOFRANCE	2019	X CDC	Logts soc.	CDC	1 403 700,00	1 018 617,49	13,75	A	V	LIVRETA	1,232	V	LIVRETA	1,100	A-1	11 204,79	67 698,39	
DOMOFRANCE	2019	X CDC	Logts soc.	CDC	1 133 591,00	668 251,14	13,50	A	V	LIVRETA	1,274	V	LIVRETA	1,100	A-1	7 350,76	44 412,68	
DOMOFRANCE	2019	X CDC	Logts soc.	CDC	869 557,00	627 510,91	14,83	A	V	LIVRETA	1,212	V	LIVRETA	1,100	A-1	6 902,62	38 706,77	
DOMOFRANCE	2019	X CDC	Logts soc.	CDC	47 526,90	19 499,06	9,33	A	V	LIVRETA	1,618	V	LIVRETA	1,300	A-1	253,49	1 975,69	
DOMOFRANCE	2019	X CDC	Logts soc.	CDC	13 836,88	3 121,78	11,33	A	V	LIVRETA	2,155	V	LIVRETA	1,800	A-1	56,19	262,34	
DOMOFRANCE	2019	X CDC	Logts soc.	CDC	357 863,17	316 310,79	18,33	A	V	LIVRETA	1,585	V	LIVRETA	1,400	A-1	4 428,35	14 647,40	
DOMOFRANCE	2019	X CDC	Logts soc.	CDC	253 493,72	240 588,26	38,33	A	V	LIVRETA	1,498	V	LIVRETA	1,400	A-1	3 368,24	4 679,34	
DOMOFRANCE	2019	X CDC	Logts soc.	CDC	1 174 683,00	983 336,71	35,00	A	V	LIVRETA	0,331	V	LIVRETA	0,550	A-1	5 408,35	24 760,83	
DOMOFRANCE	2019	X CDC	Logts soc.	CDC	302 798,00	281 528,18	45,00	A	V	LIVRETA	0,324	V	LIVRETA	0,550	A-1	1 548,40	5 391,25	
DOMOFRANCE	2019	X CDC	Logts soc.	CDC	856 285,00	796 657,87	45,00	A	V	LIVRETA	1,135	V	LIVRETA	1,350	A-1	10 754,88	12 576,03	
DOMOFRANCE	2019	X CDC	Logts soc.	CDC	2 716 109,00	2 505 644,82	35,00	A	V	LIVRETA	1,143	V	LIVRETA	1,350	A-1	33 826,21	54 418,45	
DOMOFRANCE	1981	X CDC	Logts soc.	CDC	14 299,72	676,42	0,57	A	F	FIXE	3,128	F	FIXE	3,600	A-1	24,49	676,42	
DOMOFRANCE	1986	X CDC	Logts soc.	CDC	91 469,41	10 778,87	2,42	A	V	LIVRETA	3,514	V	LIVRETA	0,400	A-1	43,12	3 685,47	
DOMOFRANCE	1986	X CDC	Logts soc.	CDC	11 738,57	806,50	2,67	A	V	LIVRETA	4,074	V	LIVRETA	1,020	A-1	8,23	271,42	
DOMOFRANCE	1986	X CDC	Logts soc.	CDC	21 342,86	2 515,07	2,42	A	V	LIVRETA	3,514	V	LIVRETA	0,400	A-1	10,06	859,94	
DOMOFRANCE	1986	X CDC	Logts soc.	CDC	8 811,55	1 331,86	2,67	A	V	LIVRETA	4,055	V	LIVRETA	1,020	A-1	13,58	448,24	
DOMOFRANCE	1986	X CDC	Logts soc.	CDC	215 715,36	18 522,51	2,42	A	V	LIVRETA	3,172	V	LIVRETA	0,400	A-1	74,09	6 333,15	
DOMOFRANCE	1986	X CDC	Logts soc.	CDC	243 918,43	28 743,66	2,42	A	V	LIVRETA	3,514	V	LIVRETA	0,400	A-1	114,97	9 827,93	
DOMOFRANCE	1986	X CDC	Logts soc.	CDC	11 921,51	848,74	2,67	A	V	LIVRETA	0,250	V	LIVRETA	1,020	A-1	8,66	285,64	
DOMOFRANCE	1986	X CDC	Logts soc.	CDC	197 802,60	23 309,30	2,42	A	V	LIVRETA	3,514	V	LIVRETA	0,400	A-1	93,24	7 969,83	
DOMOFRANCE	1986	X CDC	Logts soc.	CDC	219 526,58	25 869,29	2,42	A	V	LIVRETA	3,514	V	LIVRETA	0,400	A-1	103,48	8 845,13	
DOMOFRANCE	1986	X CDC	Logts soc.	CDC	1 579 981,61	110 863,61	2,67	A	V	LIVRETA	3,593	V	LIVRETA	1,020	A-1	1 130,81	37 310,87	
DOMOFRANCE	1986	X CDC	Logts soc.	CDC	147 951,77	22 362,91	2,67	A	V	LIVRETA	4,033	V	LIVRETA	1,020	A-1	228,10	7 526,18	
DOMOFRANCE	1986	X CDC	Logts soc.	CDC	120 282,27	1 588,37	2,92	A	V	LIVRETA	0,000	V	LIVRETA	1,020	A-1	16,20	534,56	
DOMOFRANCE	1986	X CDC	Logts soc.	CDC	263 355,68	39 806,22	2,67	A	V	LIVRETA	4,033	V	LIVRETA	1,020	A-1	406,02	13 396,69	
DOMOFRANCE	1986	X CDC	Logts soc.	CDC	348 498,45	46 326,54	2,92	A	V	LIVRETA	3,286	V	LIVRETA	1,020	A-1	472,53	15 591,08	
DOMOFRANCE	1987	X CDC	Logts soc.	CDC	523 662,37	84 380,40	3,00	A	V	LIVRETA	3,932	V	LIVRETA	1,270	A-1	1 071,63	21 248,96	
DOMOFRANCE	1987	X CDC	Logts soc.	CDC	829 170,20	82 667,70	3,17	A	V	LIVRETA	3,259	V	LIVRETA	1,020	A-1	843,21	20 970,35	
DOMOFRANCE	1987	X CDC	Logts soc.	CDC	783 191,58	81 644,86	3,17	A	V	LIVRETA	3,518	V	LIVRETA	1,020	A-1	832,78	20 710,88	
DOMOFRANCE	1987	X CDC	Logts soc.	CDC	523 631,88	78 060,61	3,17	A	V	LIVRETA	3,871	V	LIVRETA	1,020	A-1	796,22	19 801,66	

Désignation du bénéficiaire	Année de mobilisation et profil d'amortissement de l'emprunt (1)		Objet de l'emprunt garanti	Organisme prêteur ou chef de file	Montant initial	Capital restant dû au 01/01/N	Durée résiduelle	Périodicité des remboursements (2)	Taux initial			Taux à la date de vote du budget (6)			Catégorie d'emprunt (7)	Indices ou devises pouvant modifier l'emprunt	Annuité garantie au cours de l'exercice	
	Année	Profil							Taux (3)	Index (4)	Taux actuariel (5)	Taux (3)	Index (4)	Niveau de taux			En intérêts (8)	En capital
DOMOFRANCE	1987	X CDC	Logts soc.	CDC	222 880,46	43 589,97	3,17	A	V	LIVRETA	3,929	V	LIVRETA	1,020	A-1	444,62	11 057,48	
DOMOFRANCE	1987	X CDC	Logts soc.	CDC	152 449,02	24 593,09	3,50	A	V	LIVRETA	2,840	V	LIVRETA	1,020	A-1	250,85	6 238,54	
DOMOFRANCE	1987	X CDC	Logts soc.	CDC	84 609,20	16 558,15	3,58	A	V	LIVRETA	3,967	V	LIVRETA	1,020	A-1	168,89	4 200,32	
DOMOFRANCE	1987	X CDC	Logts soc.	CDC	1 875,12	366,96	3,58	A	V	LIVRETA	3,967	V	LIVRETA	1,020	A-1	3,74	93,09	
DOMOFRANCE	1987	X CDC	Logts soc.	CDC	2 195,27	429,61	3,58	A	V	LIVRETA	3,967	V	LIVRETA	1,020	A-1	4,38	108,98	
DOMOFRANCE	1987	X CDC	Logts soc.	CDC	533,57	104,42	3,58	A	V	LIVRETA	3,967	V	LIVRETA	1,020	A-1	1,07	26,48	
DOMOFRANCE	1987	X CDC	Logts soc.	CDC	151 709,64	29 689,82	3,58	A	V	LIVRETA	3,967	V	LIVRETA	1,020	A-1	302,84	7 531,42	
DOMOFRANCE	1987	X CDC	Logts soc.	CDC	122 698,59	23 109,15	3,75	A	V	LIVRETA	3,967	V	LIVRETA	1,020	A-1	235,71	5 862,11	
DOMOFRANCE	1987	X CDC	Logts soc.	CDC	243 613,53	47 675,54	3,75	A	V	LIVRETA	3,967	V	LIVRETA	1,020	A-1	486,29	12 093,87	
DOMOFRANCE	1987	X CDC	Logts soc.	CDC	366 182,54	71 662,49	3,75	A	V	LIVRETA	3,967	V	LIVRETA	1,020	A-1	730,96	18 178,65	
DOMOFRANCE	1988	X CDC	Logts soc.	CDC	10 490,93	2 524,05	4,25	A	V	LIVRETA	3,900	V	LIVRETA	1,020	A-1	25,75	514,83	
DOMOFRANCE	1987	X CDC	Logts soc.	CDC	962 082,88	84 553,77	3,83	A	V	LIVRETA	1,994	V	LIVRETA	1,020	A-1	862,45	21 448,78	
DOMOFRANCE	1988	X CDC	Logts soc.	CDC	218 764,34	51 979,51	4,25	A	V	LIVRETA	3,819	V	LIVRETA	1,020	A-1	530,19	10 602,42	
DOMOFRANCE	1988	X CDC	Logts soc.	CDC	871 878,80	111 724,99	4,25	A	V	LIVRETA	3,111	V	LIVRETA	1,020	A-1	1 139,59	22 788,90	
DOMOFRANCE	1988	X CDC	Logts soc.	CDC	66 010,42	13 413,81	4,25	A	V	LIVRETA	2,838	V	LIVRETA	1,020	A-1	136,82	2 736,06	
DOMOFRANCE	1988	X CDC	Logts soc.	CDC	59 455,12	13 666,75	4,25	A	V	LIVRETA	3,606	V	LIVRETA	1,020	A-1	139,40	2 787,65	
DOMOFRANCE	1988	X CDC	Logts soc.	CDC	45 277,36	10 893,42	4,25	A	V	LIVRETA	3,900	V	LIVRETA	1,020	A-1	111,11	2 221,97	
DOMOFRANCE	1988	X CDC	Logts soc.	CDC	78 053,90	18 679,73	4,25	A	V	LIVRETA	3,866	V	LIVRETA	1,020	A-1	190,53	3 810,17	
DOMOFRANCE	1988	X CDC	Logts soc.	CDC	64 684,12	15 562,56	4,25	A	V	LIVRETA	3,900	V	LIVRETA	1,020	A-1	158,74	3 174,34	
DOMOFRANCE	1988	X CDC	Logts soc.	CDC	41 435,64	9 969,13	4,25	A	V	LIVRETA	3,900	V	LIVRETA	1,020	A-1	101,69	2 033,43	
DOMOFRANCE	1988	X CDC	Logts soc.	CDC	80 950,43	18 510,46	4,25	A	V	LIVRETA	3,573	V	LIVRETA	1,020	A-1	188,81	3 775,63	
DOMOFRANCE	1988	X CDC	Logts soc.	CDC	152 449,02	4 257,26	4,25	A	V	LIVRETA	0,000	V	LIVRETA	1,020	A-1	43,42	868,37	
DOMOFRANCE	1988	X CDC	Logts soc.	CDC	56 840,62	7 536,97	4,50	A	V	LIVRETA	3,067	V	LIVRETA	1,020	A-1	76,88	1 537,34	
DOMOFRANCE	1988	X CDC	Logts soc.	CDC	1 366 400,54	190 054,74	4,33	A	V	LIVRETA	3,546	V	LIVRETA	1,020	A-1	1 938,56	38 766,06	
DOMOFRANCE	1988	X CDC	Logts soc.	CDC	152 449,02	26 765,72	4,58	A	V	LIVRETA	3,633	V	LIVRETA	1,020	A-1	273,01	5 459,49	
DOMOFRANCE	1988	X CDC	Logts soc.	CDC	1 981 837,22	347 954,39	4,58	A	V	LIVRETA	3,633	V	LIVRETA	1,020	A-1	3 549,13	70 973,35	
DOMOFRANCE	1988	X CDC	Logts soc.	CDC	198 183,72	8 027,84	4,83	A	V	LIVRETA	0,000	V	LIVRETA	1,020	A-1	81,88	1 637,47	
DOMOFRANCE	1988	X CDC	Logts soc.	CDC	152 449,02	15 722,06	4,58	A	V	LIVRETA	0,171	V	LIVRETA	1,020	A-1	160,37	3 206,87	
DOMOFRANCE	1988	X CDC	Logts soc.	CDC	1 810 484,53	361 875,36	4,58	A	V	LIVRETA	3,744	V	LIVRETA	1,020	A-1	3 691,13	73 812,85	
DOMOFRANCE	1988	X CDC	Logts soc.	CDC	127 599,83	25 504,35	4,83	A	V	LIVRETA	3,744	V	LIVRETA	1,020	A-1	260,14	5 202,21	
DOMOFRANCE	1988	X CDC	Logts soc.	CDC	1 743 254,51	388 169,50	4,58	A	V	LIVRETA	3,470	V	LIVRETA	1,020	A-1	3 959,33	79 176,15	
DOMOFRANCE	1988	X CDC	Logts soc.	CDC	165 635,86	39 336,47	4,58	A	V	LIVRETA	3,864	V	LIVRETA	1,020	A-1	401,23	8 023,59	
DOMOFRANCE	1989	X CDC	Logts soc.	CDC	914 694,10	256 394,67	5,25	A	V	LIVRETA	3,792	V	LIVRETA	1,020	A-1	2 615,23	43 809,08	
DOMOFRANCE	1995	X CDC	Logts soc.	CDC	30 489,80	7 849,60	4,17	A	F	FIXE	5,731	F	FIXE	5,800	A-1	1 385,41	1 449,25	
DOMOFRANCE	1995	X CDC	Logts soc.	CDC	29 134,00	11 134,94	8,17	A	V	LIVRETA	2,480	V	LIVRETA	1,300	A-1	144,76	1 251,14	
DOMOFRANCE	1996	X CDC	Logts soc.	CDC	124 131,61	43 885,40	8,50	A	V	LIVRETA	2,798	V	LIVRETA	1,800	A-1	789,94	4 941,08	
DOMOFRANCE	1996	X CDC	Logts soc.	CDC	917 651,00	89 340,91	0,08	A	F	FIXE	5,986	F	FIXE	6,500	A-1	5 807,20	89 340,91	
DOMOFRANCE	1996	X CDC	Logts soc.	CDC	1 106 247,51	96 815,05	0,75	A	F	FIXE	5,769	F	FIXE	6,000	A-1	5 808,94	96 815,05	
DOMOFRANCE	1997	X CDC	Logts soc.	CDC	109 153,50	8 084,02	1,75	A	F	FIXE	3,944	F	FIXE	5,500	A-1	444,62	3 912,62	
DOMOFRANCE	1997	X CDC	Logts soc.	CDC	170 133,10	14 811,95	1,75	A	F	FIXE	3,386	F	FIXE	5,500	A-1	814,66	7 168,92	
DOMOFRANCE	1997	X CDC	Logts soc.	CDC	534 943,60	84 596,66	1,75	A	F	FIXE	5,460	F	FIXE	5,500	A-1	4 652,82	40 944,39	
DOMOFRANCE	1997	X CDC	Logts soc.	CDC	1 178 156,50	69 325,34	1,75	A	F	FIXE	2,766	F	FIXE	5,500	A-1	3 812,89	33 553,12	
DOMOFRANCE	1997	X CDC	Logts soc.	CDC	192 848,01	30 497,30	1,75	A	F	FIXE	5,443	F	FIXE	5,500	A-1	1 677,35	14 760,52	

Désignation du bénéficiaire	Année de mobilisation et profil d'amortissement de l'emprunt (1)		Objet de l'emprunt garanti	Organisme prêteur ou chef de file	Montant initial	Capital restant dû au 01/01/N	Durée résiduelle	Périodicité des remboursements (2)	Taux initial			Taux à la date de vote du budget (6)			Catégorie d'emprunt (7)	Indices ou devises pouvant modifier l'emprunt	Annuité garantie au cours de l'exercice	
	Année	Profil							Taux (3)	Index (4)	Taux actuariel (5)	Taux (3)	Index (4)	Niveau de taux			En intérêts (8)	En capital
DOMOFRANCE	2014	X CDC	Logts soc.	CDC	997 229,00	927 238,70	35,17	A	V	LIVRETA	1,518	V	LIVRETA	1,610	A-1	14 928,54	19 210,55	
DOMOFRANCE	2014	X CDC	Logts soc.	CDC	699 097,00	663 747,42	45,17	A	V	LIVRETA	1,533	V	LIVRETA	1,610	A-1	10 686,33	9 850,44	
DOMOFRANCE	2013	X CDC	Logts soc.	CDC	3 298 514,00	2 912 075,84	33,83	A	V	LIVRETA	1,123	V	LIVRETA	1,100	A-1	32 032,83	71 093,71	
DOMOFRANCE	2013	X CDC	Logts soc.	CDC	851 030,00	777 112,00	43,83	A	V	LIVRETA	1,120	V	LIVRETA	1,100	A-1	8 548,23	13 826,06	
DOMOFRANCE	2013	X CDC	Logts soc.	CDC	508 686,00	439 809,90	33,83	A	V	LIVRETA	0,363	V	LIVRETA	0,300	A-1	1 319,43	12 306,46	
DOMOFRANCE	2013	X CDC	Logts soc.	CDC	142 724,00	127 731,71	43,83	A	V	LIVRETA	0,352	V	LIVRETA	0,300	A-1	383,20	2 719,95	
DOMOFRANCE	2013	X CDC	Logts soc.	CDC	1 434 176,00	1 295 351,92	34,08	A	V	LIVRETA	1,103	V	LIVRETA	1,100	A-1	14 248,87	30 542,35	
DOMOFRANCE	2013	X CDC	Logts soc.	CDC	800 433,00	743 018,47	44,08	A	V	LIVRETA	1,103	V	LIVRETA	1,100	A-1	8 173,20	12 849,53	
DOMOFRANCE	2013	X CDC	Logts soc.	CDC	327 281,00	290 517,04	34,08	A	V	LIVRETA	0,350	V	LIVRETA	0,300	A-1	871,55	7 884,77	
DOMOFRANCE	2013	X CDC	Logts soc.	CDC	147 978,00	135 087,81	44,08	A	V	LIVRETA	0,341	V	LIVRETA	0,300	A-1	405,26	2 808,37	
DOMOFRANCE	2013	X CDC	Logts soc.	CDC	864 192,00	762 947,38	33,58	A	V	LIVRETA	1,148	V	LIVRETA	1,100	A-1	8 392,42	18 626,15	
DOMOFRANCE	2013	X CDC	Logts soc.	CDC	391 959,00	341 620,84	43,58	A	V	LIVRETA	0,963	V	LIVRETA	1,100	A-1	3 757,83	6 077,98	
DOMOFRANCE	2013	X CDC	Logts soc.	CDC	345 882,00	299 049,58	33,58	A	V	LIVRETA	0,371	V	LIVRETA	0,300	A-1	897,15	8 367,80	
DOMOFRANCE	2013	X CDC	Logts soc.	CDC	112 857,00	87 175,71	43,58	A	V	LIVRETA	0,000	V	LIVRETA	0,300	A-1	261,53	1 856,34	
DOMOFRANCE	2013	X CDC	Logts soc.	CDC	3 397 983,00	3 005 774,34	33,50	A	V	LIVRETA	1,170	V	LIVRETA	1,100	A-1	33 063,52	73 381,21	
DOMOFRANCE	2013	X CDC	Logts soc.	CDC	1 203 245,00	1 100 752,97	43,50	A	V	LIVRETA	1,158	V	LIVRETA	1,100	A-1	12 108,28	19 584,15	
DOMOFRANCE	2013	X CDC	Logts soc.	CDC	1 595 937,00	1 382 918,86	33,50	A	V	LIVRETA	0,394	V	LIVRETA	0,300	A-1	4 148,76	38 695,89	
DOMOFRANCE	2013	X CDC	Logts soc.	CDC	505 077,00	452 998,69	43,50	A	V	LIVRETA	0,377	V	LIVRETA	0,300	A-1	1 359,00	9 646,28	
DOMOFRANCE	2013	X CDC	Logts soc.	CDC	804 930,00	710 628,23	33,92	A	V	LIVRETA	1,124	V	LIVRETA	1,100	A-1	7 816,91	17 348,86	
DOMOFRANCE	2013	X CDC	Logts soc.	CDC	330 661,00	301 940,74	43,92	A	V	LIVRETA	1,121	V	LIVRETA	1,100	A-1	3 321,35	5 372,01	
DOMOFRANCE	2013	X CDC	Logts soc.	CDC	322 721,00	279 024,57	33,92	A	V	LIVRETA	0,364	V	LIVRETA	0,300	A-1	837,07	7 807,48	
DOMOFRANCE	2013	X CDC	Logts soc.	CDC	145 310,00	130 046,10	43,92	A	V	LIVRETA	0,353	V	LIVRETA	0,300	A-1	390,14	2 769,24	
DOMOFRANCE	2013	X CDC	Logts soc.	CDC	267 077,00	230 728,52	32,83	A	V	LIVRETA	1,188	V	LIVRETA	1,100	A-1	2 538,01	5 837,35	
DOMOFRANCE	2013	X CDC	Logts soc.	CDC	550 596,00	477 105,05	33,00	A	V	LIVRETA	0,417	V	LIVRETA	0,550	A-1	2 624,08	12 799,77	
DOMOFRANCE	2013	X CDC	Logts soc.	CDC	281 341,00	252 332,04	43,00	A	V	LIVRETA	0,396	V	LIVRETA	0,550	A-1	1 387,83	5 084,54	
DOMOFRANCE	2013	X CDC	Logts soc.	CDC	1 031 939,00	944 038,78	43,00	A	V	LIVRETA	1,201	V	LIVRETA	1,350	A-1	12 744,52	15 850,70	
DOMOFRANCE	2013	X CDC	Logts soc.	CDC	2 046 737,00	1 810 494,49	33,00	A	V	LIVRETA	1,221	V	LIVRETA	1,350	A-1	24 441,68	42 313,07	
DOMOFRANCE	2013	X CDC	Logts soc.	CDC	219 259,00	201 557,81	43,00	A	V	LIVRETA	1,200	V	LIVRETA	1,350	A-1	2 721,03	3 376,39	
DOMOFRANCE	2013	X CDC	Logts soc.	CDC	484 397,00	430 487,48	33,00	A	V	LIVRETA	1,220	V	LIVRETA	1,350	A-1	5 811,58	10 044,93	
DOMOFRANCE	2013	X CDC	Logts soc.	CDC	53 015,00	47 752,08	43,00	A	V	LIVRETA	0,395	V	LIVRETA	0,550	A-1	262,64	961,52	
DOMOFRANCE	2013	X CDC	Logts soc.	CDC	116 899,00	101 719,66	33,00	A	V	LIVRETA	0,417	V	LIVRETA	0,550	A-1	559,46	2 727,50	
DOMOFRANCE	2013	X CDC	Logts soc.	CDC	337 668,00	308 339,18	43,92	A	V	LIVRETA	1,119	V	LIVRETA	1,100	A-1	3 391,73	5 485,85	
DOMOFRANCE	2013	X CDC	Logts soc.	CDC	605 892,00	534 908,57	33,92	A	V	LIVRETA	1,122	V	LIVRETA	1,100	A-1	5 883,99	13 058,95	
DOMOFRANCE	2013	X CDC	Logts soc.	CDC	107 726,00	96 410,05	43,92	A	V	LIVRETA	0,352	V	LIVRETA	0,300	A-1	289,23	2 052,98	
DOMOFRANCE	2013	X CDC	Logts soc.	CDC	233 360,00	201 763,06	33,92	A	V	LIVRETA	0,363	V	LIVRETA	0,300	A-1	605,29	5 645,60	
DOMOFRANCE	2014	X CDC	Logts soc.	CDC	803 175,00	713 788,03	33,08	A	V	LIVRETA	1,209	V	LIVRETA	1,100	A-1	7 851,67	17 426,00	
DOMOFRANCE	2014	X CDC	Logts soc.	CDC	344 218,00	316 428,65	43,08	A	V	LIVRETA	1,190	V	LIVRETA	1,100	A-1	3 480,72	5 629,77	
DOMOFRANCE	2014	X CDC	Logts soc.	CDC	152 603,00	132 787,51	33,08	A	V	LIVRETA	0,406	V	LIVRETA	0,300	A-1	398,36	3 715,57	
DOMOFRANCE	2014	X CDC	Logts soc.	CDC	65 401,00	58 908,47	43,08	A	V	LIVRETA	0,386	V	LIVRETA	0,300	A-1	176,73	1 254,41	
DOMOFRANCE	2013	X CDC	Logts soc.	CDC	2 182 311,00	1 971 069,65	34,42	A	V	LIVRETA	1,086	V	LIVRETA	1,100	A-1	21 681,77	46 474,70	
DOMOFRANCE	2013	X CDC	Logts soc.	CDC	499 726,00	463 880,98	44,42	A	V	LIVRETA	1,089	V	LIVRETA	1,100	A-1	5 102,69	8 022,21	
DOMOFRANCE	2014	X CDC	Logts soc.	CDC	2 325 827,00	2 100 693,71	34,50	A	V	LIVRETA	1,104	V	LIVRETA	1,100	A-1	23 107,63	49 531,04	
DOMOFRANCE	2014	X CDC	Logts soc.	CDC	1 211 017,00	1 117 659,79	44,50	A	V	LIVRETA	1,104	V	LIVRETA	1,100	A-1	12 294,26	19 328,45	

Désignation du bénéficiaire	Année de mobilisation et profil d'amortissement de l'emprunt (1)		Objet de l'emprunt garanti	Organisme prêteur ou chef de file	Montant initial	Capital restant dû au 01/01/N	Durée résiduelle	Périodicité des remboursements (2)	Taux initial			Taux à la date de vote du budget (6)			Catégorie d'emprunt (7)	Indices ou devises pouvant modifier l'emprunt	Annuité garantie au cours de l'exercice	
	Année	Profil							Taux (3)	Index (4)	Taux actuariel (5)	Taux (3)	Index (4)	Niveau de taux			En intérêts (8)	En capital
DOMOFRANCE	2014	X CDC	Logts soc.	CDC	792 278,00	665 211,43	34,50	A	V	LIVRETA	0,352	V	LIVRETA	0,300	A-1	1 995,63	18 054,16	
DOMOFRANCE	2014	X CDC	Logts soc.	CDC	339 548,00	309 185,23	44,50	A	V	LIVRETA	0,342	V	LIVRETA	0,300	A-1	927,56	6 427,72	
DOMOFRANCE	2013	X CDC	Logts soc.	CDC	173 493,00	155 268,62	43,67	A	V	LIVRETA	0,357	V	LIVRETA	0,300	A-1	465,81	3 306,33	
DOMOFRANCE	2013	X CDC	Logts soc.	CDC	368 566,00	318 662,12	33,67	A	V	LIVRETA	0,369	V	LIVRETA	0,300	A-1	955,99	8 916,58	
DOMOFRANCE	2013	X CDC	Logts soc.	CDC	721 736,00	659 048,16	43,67	A	V	LIVRETA	1,136	V	LIVRETA	1,100	A-1	7 249,53	11 725,52	
DOMOFRANCE	2013	X CDC	Logts soc.	CDC	1 182 842,00	1 044 265,88	33,67	A	V	LIVRETA	1,142	V	LIVRETA	1,100	A-1	11 486,92	25 494,10	
DOMOFRANCE	2014	X CDC	Logts soc.	CDC	1 775 700,00	1 602 219,22	34,92	A	V	LIVRETA	1,088	V	LIVRETA	1,100	A-1	17 624,41	37 777,80	
DOMOFRANCE	2014	X CDC	Logts soc.	CDC	855 566,00	793 451,09	44,92	A	V	LIVRETA	1,091	V	LIVRETA	1,100	A-1	8 727,96	13 721,69	
DOMOFRANCE	2014	X CDC	Logts soc.	CDC	489 288,00	433 834,22	34,92	A	V	LIVRETA	0,338	V	LIVRETA	0,300	A-1	1 301,50	11 774,47	
DOMOFRANCE	2014	X CDC	Logts soc.	CDC	247 829,00	225 991,20	44,92	A	V	LIVRETA	0,331	V	LIVRETA	0,300	A-1	677,97	4 698,19	
DOMOFRANCE	2014	X CDC	Logts soc.	CDC	2 795 203,00	2 478 406,79	34,58	A	V	LIVRETA	0,333	V	LIVRETA	0,300	A-1	7 435,22	67 265,13	
DOMOFRANCE	2014	X CDC	Logts soc.	CDC	859 901,00	784 129,62	44,58	A	V	LIVRETA	0,328	V	LIVRETA	0,300	A-1	2 352,39	16 301,45	
DOMOFRANCE	2014	X CDC	Logts soc.	CDC	612 385,00	564 845,43	35,00	A	V	LIVRETA	1,084	V	LIVRETA	1,350	A-1	7 625,41	12 288,70	
DOMOFRANCE	2014	X CDC	Logts soc.	CDC	277 367,00	261 366,06	45,00	A	V	LIVRETA	1,087	V	LIVRETA	1,350	A-1	3 528,44	4 136,15	
DOMOFRANCE	2014	X CDC	Logts soc.	CDC	240 059,00	218 353,03	35,00	A	V	LIVRETA	0,336	V	LIVRETA	0,550	A-1	1 200,94	5 501,31	
DOMOFRANCE	2014	X CDC	Logts soc.	CDC	102 883,00	95 650,39	45,00	A	V	LIVRETA	0,330	V	LIVRETA	0,550	A-1	526,08	1 833,08	
DOMOFRANCE	2014	X CDC	Logts soc.	CDC	543 022,00	490 459,06	34,42	A	V	LIVRETA	1,118	V	LIVRETA	1,100	A-1	5 395,05	11 564,25	
DOMOFRANCE	2014	X CDC	Logts soc.	CDC	329 421,00	305 791,84	44,42	A	V	LIVRETA	1,115	V	LIVRETA	1,100	A-1	3 363,71	5 288,27	
DOMOFRANCE	2014	X CDC	Logts soc.	CDC	224 079,00	198 907,90	34,42	A	V	LIVRETA	0,355	V	LIVRETA	0,300	A-1	596,72	5 398,46	
DOMOFRANCE	2014	X CDC	Logts soc.	CDC	113 177,00	103 318,30	44,42	A	V	LIVRETA	0,345	V	LIVRETA	0,300	A-1	309,95	2 147,91	
DOMOFRANCE	2014	X CDC	Logts soc.	CDC	1 398 318,00	1 317 650,79	45,25	A	V	LIVRETA	1,049	V	LIVRETA	1,100	A-1	14 494,16	22 160,04	
DOMOFRANCE	2014	X CDC	Logts soc.	CDC	2 773 206,00	2 557 921,48	35,25	A	V	LIVRETA	1,039	V	LIVRETA	1,100	A-1	28 137,14	58 295,96	
DOMOFRANCE	2014	X CDC	Logts soc.	CDC	2 118 773,00	1 927 195,23	35,25	A	V	LIVRETA	0,316	V	LIVRETA	0,300	A-1	5 781,59	50 774,61	
DOMOFRANCE	2014	X CDC	Logts soc.	CDC	811 994,00	754 911,41	45,25	A	V	LIVRETA	0,313	V	LIVRETA	0,300	A-1	2 264,73	15 329,36	
DOMOFRANCE	2014	X CDC	Logts soc.	CDC	4 527 131,00	4 117 791,42	35,17	A	V	LIVRETA	0,317	V	LIVRETA	0,300	A-1	12 353,37	108 488,89	
DOMOFRANCE	2014	X CDC	Logts soc.	CDC	807 239,00	750 490,70	45,17	A	V	LIVRETA	0,314	V	LIVRETA	0,300	A-1	2 251,47	15 239,59	
DOMOFRANCE	2014	X CDC	Logts soc.	CDC	11 843 951,00	10 924 502,90	35,17	A	V	LIVRETA	1,042	V	LIVRETA	1,100	A-1	120 169,53	248 973,41	
DOMOFRANCE	2014	X CDC	Logts soc.	CDC	2 466 506,00	2 324 216,35	45,17	A	V	LIVRETA	1,052	V	LIVRETA	1,100	A-1	25 566,38	39 088,31	
DOMOFRANCE	2014	X CDC	Logts soc.	CDC	2 504 920,00	1 936 346,18	45,33	A	V	LIVRETA	0,320	V	LIVRETA	1,100	A-1	21 299,81	32 565,16	
DOMOFRANCE	2014	X CDC	Logts soc.	CDC	6 288 725,00	5 800 530,11	35,33	A	V	LIVRETA	1,037	V	LIVRETA	1,100	A-1	63 805,83	132 196,20	
DOMOFRANCE	2014	X CDC	Logts soc.	CDC	808 820,00	617 954,50	26,58	A	V	LIVRETA	0,346	V	LIVRETA	0,300	A-1	1 853,86	22 007,08	
DOMOFRANCE	2015	X CDC	Logts soc.	CDC	1 068 289,00	985 357,53	35,67	A	V	LIVRETA	1,062	V	LIVRETA	1,100	A-1	10 838,93	22 456,66	
DOMOFRANCE	2015	X CDC	Logts soc.	CDC	475 931,00	448 475,15	45,67	A	V	LIVRETA	1,069	V	LIVRETA	1,100	A-1	4 933,23	7 542,38	
DOMOFRANCE	2015	X CDC	Logts soc.	CDC	493 505,00	448 882,67	35,67	A	V	LIVRETA	0,323	V	LIVRETA	0,300	A-1	1 346,65	11 826,43	
DOMOFRANCE	2015	X CDC	Logts soc.	CDC	211 502,00	196 633,58	45,67	A	V	LIVRETA	0,319	V	LIVRETA	0,300	A-1	589,90	3 992,87	
DOMOFRANCE	2015	X CDC	Logts soc.	CDC	15 000,00	11 391,82	14,33	A	V	LIVRETA	0,459	V	LIVRETA	0,500	A-1	56,96	733,23	
DOMOFRANCE	2014	X CDC	Logts soc.	CDC	478 846,00	441 673,10	35,00	A	V	LIVRETA	1,090	V	LIVRETA	1,350	A-1	5 962,59	9 608,97	
DOMOFRANCE	2014	X CDC	Logts soc.	CDC	308 077,00	289 092,34	45,00	A	V	LIVRETA	1,077	V	LIVRETA	1,350	A-1	3 902,75	4 574,92	
DOMOFRANCE	2014	X CDC	Logts soc.	CDC	150 355,00	139 785,16	45,00	A	V	LIVRETA	0,332	V	LIVRETA	0,550	A-1	768,82	2 678,89	
DOMOFRANCE	2014	X CDC	Logts soc.	CDC	350 829,00	319 107,33	35,00	A	V	LIVRETA	0,338	V	LIVRETA	0,550	A-1	1 755,09	8 039,76	
DOMOFRANCE	2014	X CDC	Logts soc.	CDC	1 263 372,00	1 165 296,20	35,08	A	V	LIVRETA	1,061	V	LIVRETA	1,100	A-1	12 818,26	26 557,52	
DOMOFRANCE	2014	X CDC	Logts soc.	CDC	688 700,00	648 969,78	45,08	A	V	LIVRETA	1,068	V	LIVRETA	1,100	A-1	7 138,67	10 914,27	
DOMOFRANCE	2014	X CDC	Logts soc.	CDC	562 296,00	511 453,66	35,08	A	V	LIVRETA	0,322	V	LIVRETA	0,300	A-1	1 534,36	13 474,95	

Désignation du bénéficiaire	Année de mobilisation et profil d'amortissement de l'emprunt (1)		Objet de l'emprunt garanti	Organisme prêteur ou chef de file	Montant initial	Capital restant dû au 01/01/N	Durée résiduelle	Périodicité des remboursements (2)	Taux initial			Taux à la date de vote du budget (6)			Catégorie d'emprunt (7)	Indices ou devises pouvant modifier l'emprunt	Annuité garantie au cours de l'exercice	
	Année	Profil							Taux (3)	Index (4)	Taux actuariel (5)	Taux (3)	Index (4)	Niveau de taux			En intérêts (8)	En capital
DOMOFRANCE	2014	X CDC	Logts soc.	CDC	240 984,00	224 043,00	45,08	A	V	LIVRETA	0,319	V	LIVRETA	0,300	A-1	672,13	4 549,45	
DOMOFRANCE	2014	X CDC	Logts soc.	CDC	4 017 936,00	3 547 213,83	33,83	A	V	LIVRETA	1,167	V	LIVRETA	1,100	A-1	39 019,35	86 599,60	
DOMOFRANCE	2014	X CDC	Logts soc.	CDC	1 018 115,00	929 684,52	43,83	A	V	LIVRETA	1,156	V	LIVRETA	1,100	A-1	10 226,53	16 540,57	
DOMOFRANCE	2014	X CDC	Logts soc.	CDC	1 491 431,00	1 289 491,11	33,83	A	V	LIVRETA	0,377	V	LIVRETA	0,300	A-1	3 868,47	36 081,66	
DOMOFRANCE	2014	X CDC	Logts soc.	CDC	354 118,00	316 920,12	43,83	A	V	LIVRETA	0,363	V	LIVRETA	0,300	A-1	950,76	6 748,59	
DOMOFRANCE	2014	X CDC	Logts soc.	CDC	1 036 613,00	945 681,02	34,00	A	V	LIVRETA	1,603	V	LIVRETA	1,860	A-1	17 589,67	19 414,11	
DOMOFRANCE	2014	X CDC	Logts soc.	CDC	1 102 537,00	1 045 039,03	36,00	A	V	LIVRETA	1,497	V	LIVRETA	1,860	A-1	19 437,73	19 883,34	
DOMOFRANCE	2014	X CDC	Logts soc.	CDC	489 659,00	471 261,61	46,00	A	V	LIVRETA	1,515	V	LIVRETA	1,860	A-1	8 765,47	6 361,99	
DOMOFRANCE	2015	X CDC	Logts soc.	CDC	5 073 083,00	4 808 518,63	36,17	A	V	LIVRETA	1,486	V	LIVRETA	1,610	A-1	77 417,15	96 085,28	
DOMOFRANCE	2015	X CDC	Logts soc.	CDC	2 174 179,00	2 092 491,03	46,17	A	V	LIVRETA	1,506	V	LIVRETA	1,610	A-1	33 689,11	30 121,90	
DOMOFRANCE	2014	X CDC	Logts soc.	CDC	823 946,00	780 623,26	46,00	A	V	LIVRETA	0,313	V	LIVRETA	0,550	A-1	4 293,43	14 600,05	
DOMOFRANCE	2014	X CDC	Logts soc.	CDC	1 902 539,00	1 773 873,92	36,00	A	V	LIVRETA	0,316	V	LIVRETA	0,550	A-1	9 756,31	43 360,99	
DOMOFRANCE	2014	X CDC	Logts soc.	CDC	3 618 392,00	3 409 138,46	36,00	A	V	LIVRETA	1,040	V	LIVRETA	1,350	A-1	46 023,37	71 642,88	
DOMOFRANCE	2014	X CDC	Logts soc.	CDC	1 878 732,00	1 797 993,14	46,00	A	V	LIVRETA	1,050	V	LIVRETA	1,350	A-1	24 272,91	27 642,85	
DOMOFRANCE	2014	X CDC	Logts soc.	CDC	396 410,00	352 777,22	35,83	A	V	LIVRETA	0,222	V	LIVRETA	0,300	A-1	1 058,33	9 294,40	
DOMOFRANCE	2014	X CDC	Logts soc.	CDC	169 890,00	156 234,93	45,83	A	V	LIVRETA	0,274	V	LIVRETA	0,300	A-1	468,70	3 172,54	
DOMOFRANCE	2014	X CDC	Logts soc.	CDC	682 679,00	631 410,81	45,83	A	V	LIVRETA	0,977	V	LIVRETA	1,100	A-1	6 945,52	10 618,97	
DOMOFRANCE	2014	X CDC	Logts soc.	CDC	1 510 128,00	1 392 896,50	35,83	A	V	LIVRETA	1,037	V	LIVRETA	1,100	A-1	15 321,86	31 744,62	
DOMOFRANCE	2014	X CDC	Logts soc.	CDC	4 584 657,00	4 228 749,24	35,08	A	V	LIVRETA	1,077	V	LIVRETA	1,100	A-1	46 516,24	96 374,74	
DOMOFRANCE	2014	X CDC	Logts soc.	CDC	2 256 838,00	2 126 643,84	45,08	A	V	LIVRETA	1,081	V	LIVRETA	1,100	A-1	23 393,08	35 765,56	
DOMOFRANCE	2014	X CDC	Logts soc.	CDC	2 171 820,00	2 019 391,27	35,08	A	V	LIVRETA	1,552	V	LIVRETA	1,610	A-1	32 512,20	41 837,77	
DOMOFRANCE	2014	X CDC	Logts soc.	CDC	982 467,00	932 788,97	45,08	A	V	LIVRETA	1,562	V	LIVRETA	1,610	A-1	15 017,90	13 843,18	
DOMOFRANCE	2014	X CDC	Logts soc.	CDC	1 813 068,00	1 649 131,84	35,08	A	V	LIVRETA	0,327	V	LIVRETA	0,300	A-1	4 947,40	43 448,65	
DOMOFRANCE	2014	X CDC	Logts soc.	CDC	843 567,00	784 264,87	45,08	A	V	LIVRETA	0,322	V	LIVRETA	0,300	A-1	2 352,79	15 925,41	
DOMOFRANCE	2014	X CDC	Logts soc.	CDC	5 378 162,00	4 960 654,29	35,33	A	V	LIVRETA	1,065	V	LIVRETA	1,100	A-1	54 567,20	113 055,12	
DOMOFRANCE	2014	X CDC	Logts soc.	CDC	1 444 927,00	1 361 570,96	45,33	A	V	LIVRETA	1,071	V	LIVRETA	1,100	A-1	14 977,28	22 898,69	
DOMOFRANCE	2014	X CDC	Logts soc.	CDC	1 837 679,00	1 671 517,53	35,33	A	V	LIVRETA	0,324	V	LIVRETA	0,300	A-1	5 014,55	44 038,44	
DOMOFRANCE	2014	X CDC	Logts soc.	CDC	490 121,00	455 665,87	45,33	A	V	LIVRETA	0,320	V	LIVRETA	0,300	A-1	1 367,00	9 252,82	
DOMOFRANCE	2015	X CDC	Logts soc.	CDC	12 000,00	9 113,46	14,33	A	V	LIVRETA	0,465	V	LIVRETA	0,500	A-1	45,57	586,58	
DOMOFRANCE	2015	X CDC	Logts soc.	CDC	55 623,00	50 743,75	34,33	A	V	LIVRETA	1,648	V	LIVRETA	1,610	A-1	816,97	1 090,84	
DOMOFRANCE	2015	X CDC	Logts soc.	CDC	1 143 658,00	1 077 519,64	36,00	A	V	LIVRETA	1,075	V	LIVRETA	1,350	A-1	14 546,52	22 644,02	
DOMOFRANCE	2015	X CDC	Logts soc.	CDC	541 567,00	495 850,49	46,00	A	V	LIVRETA	0,908	V	LIVRETA	1,350	A-1	6 693,98	7 623,35	
DOMOFRANCE	2015	X CDC	Logts soc.	CDC	707 620,00	650 384,07	36,00	A	V	LIVRETA	0,263	V	LIVRETA	0,550	A-1	3 577,11	15 898,14	
DOMOFRANCE	2015	X CDC	Logts soc.	CDC	303 266,00	287 320,39	46,00	A	V	LIVRETA	0,322	V	LIVRETA	0,550	A-1	1 580,26	5 373,78	
DOMOFRANCE	2016	X CDC	Logts soc.	CDC	4 279 432,00	3 947 218,90	35,08	A	V	LIVRETA	1,092	V	LIVRETA	1,100	A-1	43 419,41	89 958,56	
DOMOFRANCE	2016	X CDC	Logts soc.	CDC	2 360 315,00	2 297 964,22	56,08	A	V	LIVRETA	0,980	V	LIVRETA	0,990	A-1	22 749,85	30 198,46	
DOMOFRANCE	2016	X CDC	Logts soc.	CDC	1 429 988,00	1 338 178,29	36,08	A	V	LIVRETA	0,320	V	LIVRETA	0,300	A-1	4 014,53	34 251,01	
DOMOFRANCE	2016	X CDC	Logts soc.	CDC	873 876,00	850 791,43	56,08	A	V	LIVRETA	0,980	V	LIVRETA	0,990	A-1	8 422,84	11 180,59	
DOMOFRANCE	2016	X CDC	Logts soc.	CDC	1 206 708,00	1 122 015,44	35,08	A	V	LIVRETA	1,578	V	LIVRETA	1,610	A-1	18 064,45	23 245,93	
DOMOFRANCE	2016	X CDC	Logts soc.	CDC	530 524,00	516 509,51	56,08	A	V	LIVRETA	0,980	V	LIVRETA	0,990	A-1	5 113,44	6 787,66	
DOMOFRANCE	2015	X CDC	Logts soc.	CDC	7 490 002,00	7 056 851,15	36,17	A	V	LIVRETA	1,027	V	LIVRETA	1,100	A-1	77 625,36	155 571,40	
DOMOFRANCE	2015	X CDC	Logts soc.	CDC	1 868 837,00	1 788 523,39	46,17	A	V	LIVRETA	1,039	V	LIVRETA	1,100	A-1	19 673,76	29 265,01	
DOMOFRANCE	2015	X CDC	Logts soc.	CDC	1 833 192,00	1 709 216,73	36,17	A	V	LIVRETA	0,305	V	LIVRETA	0,300	A-1	5 127,65	43 747,83	

Désignation du bénéficiaire	Année de mobilisation et profil d'amortissement de l'emprunt (1)		Objet de l'emprunt garanti	Organisme prêteur ou chef de file	Montant initial	Capital restant dû au 01/01/N	Durée résiduelle	Périodicité des remboursements (2)	Taux initial			Taux à la date de vote du budget (6)			Catégorie d'emprunt (7)	Indices ou devises pouvant modifier l'emprunt	Annuité garantie au cours de l'exercice	
	Année	Profil							Taux (3)	Index (4)	Taux actuariel (5)	Taux (3)	Index (4)	Niveau de taux			En intérêts (8)	En capital
DOMOFRANCE	2015	X CDC	Logts soc.	CDC	466 414,00	441 890,14	46,17	A	V	LIVRETA	0,304	V	LIVRETA	0,300	A-1	1 325,67	8 768,73	
DOMOFRANCE	2015	X CDC	Logts soc.	CDC	130 871,00	120 711,45	35,67	A	V	LIVRETA	1,081	V	LIVRETA	1,100	A-1	1 327,83	2 751,05	
DOMOFRANCE	2015	X CDC	Logts soc.	CDC	99 642,00	93 893,78	45,67	A	V	LIVRETA	1,084	V	LIVRETA	1,100	A-1	1 032,83	1 579,09	
DOMOFRANCE	2015	X CDC	Logts soc.	CDC	207 668,00	188 890,81	35,67	A	V	LIVRETA	0,328	V	LIVRETA	0,300	A-1	566,67	4 976,59	
DOMOFRANCE	2015	X CDC	Logts soc.	CDC	89 000,00	82 743,38	45,67	A	V	LIVRETA	0,323	V	LIVRETA	0,300	A-1	248,23	1 680,20	
DOMOFRANCE	2015	X CDC	Logts soc.	CDC	3 537 542,00	3 262 921,95	35,25	A	V	LIVRETA	1,102	V	LIVRETA	1,100	A-1	35 892,14	74 363,18	
DOMOFRANCE	2015	X CDC	Logts soc.	CDC	1 274 122,00	1 200 619,52	45,25	A	V	LIVRETA	1,102	V	LIVRETA	1,100	A-1	13 206,81	20 191,84	
DOMOFRANCE	2015	X CDC	Logts soc.	CDC	748 053,00	689 981,50	35,33	A	V	LIVRETA	1,079	V	LIVRETA	1,100	A-1	7 589,80	15 724,93	
DOMOFRANCE	2015	X CDC	Logts soc.	CDC	425 478,00	395 759,19	45,33	A	V	LIVRETA	1,032	V	LIVRETA	1,100	A-1	4 353,35	6 655,82	
DOMOFRANCE	2015	X CDC	Logts soc.	CDC	332 839,00	298 623,86	35,33	A	V	LIVRETA	0,267	V	LIVRETA	0,300	A-1	895,87	7 867,66	
DOMOFRANCE	2015	X CDC	Logts soc.	CDC	142 645,00	130 831,06	45,33	A	V	LIVRETA	0,273	V	LIVRETA	0,300	A-1	392,49	2 656,68	
DOMOFRANCE	2015	X CDC	Logts soc.	CDC	132 241,00	132 121,19	35,67	A	V	LIVRETA	1,062	V	LIVRETA	1,100	A-1	1 453,33	3 011,09	
DOMOFRANCE	2015	X CDC	Logts soc.	CDC	101 960,00	96 078,07	45,67	A	V	LIVRETA	1,068	V	LIVRETA	1,100	A-1	1 056,86	1 615,82	
DOMOFRANCE	2015	X CDC	Logts soc.	CDC	213 615,00	194 300,11	35,67	A	V	LIVRETA	0,322	V	LIVRETA	0,300	A-1	582,90	5 119,10	
DOMOFRANCE	2015	X CDC	Logts soc.	CDC	91 550,00	85 114,08	45,67	A	V	LIVRETA	0,319	V	LIVRETA	0,300	A-1	255,34	1 728,34	
DOMOFRANCE	2015	X CDC	Logts soc.	CDC	1 360 209,00	1 254 615,71	35,67	A	V	LIVRETA	1,062	V	LIVRETA	1,100	A-1	13 800,77	28 593,15	
DOMOFRANCE	2015	X CDC	Logts soc.	CDC	739 407,00	696 751,53	45,67	A	V	LIVRETA	1,069	V	LIVRETA	1,100	A-1	7 664,27	11 717,85	
DOMOFRANCE	2015	X CDC	Logts soc.	CDC	684 006,00	622 158,70	35,67	A	V	LIVRETA	0,323	V	LIVRETA	0,300	A-1	1 866,48	16 391,62	
DOMOFRANCE	2015	X CDC	Logts soc.	CDC	293 146,00	272 538,05	45,67	A	V	LIVRETA	0,319	V	LIVRETA	0,300	A-1	817,61	5 534,21	
DOMOFRANCE	2015	X CDC	Logts soc.	CDC	1 889 119,00	1 756 531,59	35,25	A	V	LIVRETA	1,586	V	LIVRETA	1,610	A-1	28 280,16	36 391,84	
DOMOFRANCE	2015	X CDC	Logts soc.	CDC	729 124,00	413 580,66	45,25	A	V	LIVRETA	0,000	V	LIVRETA	1,610	A-1	6 658,65	6 137,80	
DOMOFRANCE	2015	X CDC	Logts soc.	CDC	135 735,00	127 904,61	45,67	A	V	LIVRETA	1,069	V	LIVRETA	1,100	A-1	1 406,95	2 151,08	
DOMOFRANCE	2015	X CDC	Logts soc.	CDC	219 781,00	202 719,37	35,67	A	V	LIVRETA	1,062	V	LIVRETA	1,100	A-1	2 229,91	4 620,05	
DOMOFRANCE	2015	X CDC	Logts soc.	CDC	19 739,00	18 351,38	45,67	A	V	LIVRETA	0,319	V	LIVRETA	0,300	A-1	55,05	372,65	
DOMOFRANCE	2015	X CDC	Logts soc.	CDC	46 058,00	41 893,48	35,67	A	V	LIVRETA	0,323	V	LIVRETA	0,300	A-1	125,68	1 103,74	
DOMOFRANCE	2015	X CDC	Logts soc.	CDC	68 741,00	64 775,40	45,58	A	V	LIVRETA	1,099	V	LIVRETA	1,100	A-1	712,53	1 089,38	
DOMOFRANCE	2015	X CDC	Logts soc.	CDC	64 093,00	59 117,44	35,58	A	V	LIVRETA	1,098	V	LIVRETA	1,100	A-1	650,29	1 347,31	
DOMOFRANCE	2015	X CDC	Logts soc.	CDC	59 892,00	55 681,65	45,58	A	V	LIVRETA	0,327	V	LIVRETA	0,300	A-1	167,04	1 130,69	
DOMOFRANCE	2015	X CDC	Logts soc.	CDC	139 749,00	127 112,99	35,58	A	V	LIVRETA	0,333	V	LIVRETA	0,300	A-1	381,34	3 348,97	
DOMOFRANCE	2015	X CDC	Logts soc.	CDC	1 247 722,00	1 175 742,49	45,83	A	V	LIVRETA	1,093	V	LIVRETA	1,100	A-1	12 933,17	19 773,45	
DOMOFRANCE	2015	X CDC	Logts soc.	CDC	2 142 800,00	1 976 454,05	35,83	A	V	LIVRETA	1,092	V	LIVRETA	1,100	A-1	21 740,99	45 044,11	
DOMOFRANCE	2015	X CDC	Logts soc.	CDC	515 961,00	479 689,32	45,83	A	V	LIVRETA	0,326	V	LIVRETA	0,300	A-1	1 439,07	9 740,65	
DOMOFRANCE	2015	X CDC	Logts soc.	CDC	1 163 908,00	1 058 668,35	35,83	A	V	LIVRETA	0,331	V	LIVRETA	0,300	A-1	3 176,01	27 892,07	
DOMOFRANCE	2015	X CDC	Logts soc.	CDC	826 003,00	778 351,93	45,50	A	V	LIVRETA	1,081	V	LIVRETA	1,100	A-1	8 561,87	13 090,20	
DOMOFRANCE	2015	X CDC	Logts soc.	CDC	2 314 595,00	2 134 912,58	35,50	A	V	LIVRETA	1,077	V	LIVRETA	1,100	A-1	23 484,04	48 655,44	
DOMOFRANCE	2015	X CDC	Logts soc.	CDC	166 266,00	151 615,24	44,67	A	V	LIVRETA	0,341	V	LIVRETA	0,300	A-1	454,85	3 151,96	
DOMOFRANCE	2015	X CDC	Logts soc.	CDC	964 049,00	854 787,87	34,67	A	V	LIVRETA	0,350	V	LIVRETA	0,300	A-1	2 564,36	23 199,35	
DOMOFRANCE	2015	X CDC	Logts soc.	CDC	297 172,00	281 674,31	36,00	A	V	LIVRETA	1,520	V	LIVRETA	1,860	A-1	5 239,14	5 359,25	
DOMOFRANCE	2015	X CDC	Logts soc.	CDC	142 828,00	137 461,68	46,00	A	V	LIVRETA	1,534	V	LIVRETA	1,860	A-1	2 556,79	1 855,72	
DOMOFRANCE	2015	X CDC	Logts soc.	CDC	1 419 660,00	1 309 451,53	35,50	A	V	LIVRETA	1,077	V	LIVRETA	1,100	A-1	14 403,97	29 842,88	
DOMOFRANCE	2015	X CDC	Logts soc.	CDC	524 691,00	494 422,22	45,50	A	V	LIVRETA	1,081	V	LIVRETA	1,100	A-1	5 438,64	8 315,12	
DOMOFRANCE	2015	X CDC	Logts soc.	CDC	3 173 930,00	2 927 537,24	35,42	A	V	LIVRETA	1,114	V	LIVRETA	1,100	A-1	32 202,91	66 719,64	
DOMOFRANCE	2015	X CDC	Logts soc.	CDC	1 294 588,00	1 219 904,84	45,42	A	V	LIVRETA	1,112	V	LIVRETA	1,100	A-1	13 418,95	20 516,17	

Désignation du bénéficiaire	Année de mobilisation et profil d'amortissement de l'emprunt (1)		Objet de l'emprunt garanti	Organisme prêteur ou chef de file	Montant initial	Capital restant dû au 01/01/N	Durée résiduelle	Périodicité des remboursements (2)	Taux initial			Taux à la date de vote du budget (6)			Catégorie d'emprunt (7)	Indices ou devises pouvant modifier l'emprunt	Annuité garantie au cours de l'exercice	
	Année	Profil							Taux (3)	Index (4)	Taux actuariel (5)	Taux (3)	Index (4)	Niveau de taux			En intérêts (8)	En capital
DOMOFRANCE	2015	X CDC	Logts soc.	CDC	829 944,00	765 515,31	35,92	A	V	LIVRETA	1,096	V	LIVRETA	1,100	A-1	8 420,67	17 446,37	
DOMOFRANCE	2015	X CDC	Logts soc.	CDC	502 841,00	473 832,71	45,92	A	V	LIVRETA	1,097	V	LIVRETA	1,100	A-1	5 212,16	7 968,84	
DOMOFRANCE	2015	X CDC	Logts soc.	CDC	195 230,00	177 577,45	35,92	A	V	LIVRETA	0,332	V	LIVRETA	0,300	A-1	532,73	4 678,52	
DOMOFRANCE	2015	X CDC	Logts soc.	CDC	108 062,00	100 465,33	45,92	A	V	LIVRETA	0,327	V	LIVRETA	0,300	A-1	301,40	2 040,06	
DOMOFRANCE	2016	X CDC	Logts soc.	CDC	1 075 067,00	1 012 895,30	36,92	A	V	LIVRETA	1,039	V	LIVRETA	1,100	A-1	11 141,85	22 329,72	
DOMOFRANCE	2016	X CDC	Logts soc.	CDC	547 598,00	468 564,79	46,92	A	V	LIVRETA	1,054	V	LIVRETA	1,100	A-1	5 154,21	7 666,97	
DOMOFRANCE	2016	X CDC	Logts soc.	CDC	399 830,00	320 150,65	36,92	A	V	LIVRETA	0,312	V	LIVRETA	0,300	A-1	960,45	8 194,34	
DOMOFRANCE	2016	X CDC	Logts soc.	CDC	179 927,00	170 466,53	46,92	A	V	LIVRETA	0,307	V	LIVRETA	0,300	A-1	511,40	3 382,68	
DOMOFRANCE	2015	X CDC	Logts soc.	CDC	942 079,00	887 731,64	45,75	A	V	LIVRETA	1,093	V	LIVRETA	1,100	A-1	9 765,05	14 929,73	
DOMOFRANCE	2015	X CDC	Logts soc.	CDC	4 979 444,00	4 592 888,81	35,75	A	V	LIVRETA	1,091	V	LIVRETA	1,100	A-1	50 521,78	104 673,61	
DOMOFRANCE	2015	X CDC	Logts soc.	CDC	1 949 588,00	1 773 307,79	35,75	A	V	LIVRETA	0,331	V	LIVRETA	0,300	A-1	5 319,92	46 720,24	
DOMOFRANCE	2015	X CDC	Logts soc.	CDC	373 526,00	347 267,40	45,75	A	V	LIVRETA	0,325	V	LIVRETA	0,300	A-1	1 041,80	7 051,67	
DOMOFRANCE	2015	X CDC	Logts soc.	CDC	885 296,00	847 250,25	46,00	A	V	LIVRETA	1,062	V	LIVRETA	1,350	A-1	11 437,88	13 025,86	
DOMOFRANCE	2015	X CDC	Logts soc.	CDC	4 516 753,00	4 255 546,74	36,00	A	V	LIVRETA	1,055	V	LIVRETA	1,350	A-1	57 449,88	89 430,12	
DOMOFRANCE	2015	X CDC	Logts soc.	CDC	368 761,00	349 371,70	46,00	A	V	LIVRETA	0,317	V	LIVRETA	0,550	A-1	1 921,54	6 534,33	
DOMOFRANCE	2015	X CDC	Logts soc.	CDC	1 872 854,00	1 746 196,46	36,00	A	V	LIVRETA	0,320	V	LIVRETA	0,550	A-1	9 604,08	42 684,44	
DOMOFRANCE	2015	X CDC	Logts soc.	CDC	292 083,00	276 850,69	36,00	A	V	LIVRETA	1,519	V	LIVRETA	1,860	A-1	5 149,42	5 267,48	
DOMOFRANCE	2015	X CDC	Logts soc.	CDC	144 917,00	139 472,19	46,00	A	V	LIVRETA	1,534	V	LIVRETA	1,860	A-1	2 594,18	1 882,87	
DOMOFRANCE	2015	X CDC	Logts soc.	CDC	274 013,00	259 723,04	36,00	A	V	LIVRETA	1,519	V	LIVRETA	1,860	A-1	4 830,85	4 941,60	
DOMOFRANCE	2015	X CDC	Logts soc.	CDC	263 235,00	249 507,13	36,00	A	V	LIVRETA	1,520	V	LIVRETA	1,860	A-1	4 640,83	4 747,23	
DOMOFRANCE	2015	X CDC	Logts soc.	CDC	456 042,00	429 668,85	36,08	A	V	LIVRETA	1,060	V	LIVRETA	1,100	A-1	4 726,36	9 472,24	
DOMOFRANCE	2015	X CDC	Logts soc.	CDC	172 265,00	133 051,54	46,08	A	V	LIVRETA	1,079	V	LIVRETA	1,100	A-1	1 463,57	2 177,08	
DOMOFRANCE	2015	X CDC	Logts soc.	CDC	93 457,00	83 322,63	36,08	A	V	LIVRETA	0,316	V	LIVRETA	0,300	A-1	249,97	2 132,66	
DOMOFRANCE	2015	X CDC	Logts soc.	CDC	28 439,00	20 173,84	46,08	A	V	LIVRETA	0,319	V	LIVRETA	0,300	A-1	60,52	400,32	
DOMOFRANCE	2015	X CDC	Logts soc.	CDC	15 620,00	12 679,83	19,42	A	V	LIVRETA	0,393	V	LIVRETA	0,300	A-1	38,04	616,11	
DOMOFRANCE	2015	X CDC	Logts soc.	CDC	371 548,00	220 007,04	45,25	A	V	LIVRETA	0,000	V	LIVRETA	1,610	A-1	3 542,11	3 265,05	
DOMOFRANCE	2015	X CDC	Logts soc.	CDC	983 044,00	914 049,28	35,25	A	V	LIVRETA	1,586	V	LIVRETA	1,610	A-1	14 716,19	18 937,29	
DOMOFRANCE	2015	X CDC	Logts soc.	CDC	221 458,00	211 940,79	46,17	A	V	LIVRETA	1,052	V	LIVRETA	1,100	A-1	2 331,35	3 467,92	
DOMOFRANCE	2015	X CDC	Logts soc.	CDC	892 138,00	840 545,17	36,17	A	V	LIVRETA	1,042	V	LIVRETA	1,100	A-1	9 246,00	18 530,19	
DOMOFRANCE	2015	X CDC	Logts soc.	CDC	767 390,00	713 530,89	35,67	A	V	LIVRETA	1,557	V	LIVRETA	1,610	A-1	11 487,85	14 782,94	
DOMOFRANCE	2015	X CDC	Logts soc.	CDC	350 761,00	333 024,90	45,67	A	V	LIVRETA	1,566	V	LIVRETA	1,610	A-1	5 361,70	4 942,30	
DOMOFRANCE	2015	X CDC	Logts soc.	CDC	288 528,00	266 129,54	35,67	A	V	LIVRETA	1,095	V	LIVRETA	1,100	A-1	2 927,42	6 065,19	
DOMOFRANCE	2015	X CDC	Logts soc.	CDC	144 063,00	135 752,18	45,67	A	V	LIVRETA	1,096	V	LIVRETA	1,100	A-1	1 493,27	2 283,06	
DOMOFRANCE	2015	X CDC	Logts soc.	CDC	65 000,00	60 438,00	35,00	A	V	LIVRETA	1,613	V	LIVRETA	1,860	A-1	1 124,15	1 194,02	
DOMOFRANCE	2015	X CDC	Logts soc.	CDC	1 658 492,00	1 587 217,99	46,08	A	V	LIVRETA	1,061	V	LIVRETA	1,100	A-1	17 459,40	25 971,12	
DOMOFRANCE	2015	X CDC	Logts soc.	CDC	3 685 550,00	3 472 412,67	36,08	A	V	LIVRETA	1,053	V	LIVRETA	1,100	A-1	38 196,54	76 550,87	
DOMOFRANCE	2015	X CDC	Logts soc.	CDC	436 212,00	413 276,17	46,08	A	V	LIVRETA	0,310	V	LIVRETA	0,300	A-1	1 239,83	8 200,92	
DOMOFRANCE	2015	X CDC	Logts soc.	CDC	1 017 395,00	948 590,51	36,08	A	V	LIVRETA	0,312	V	LIVRETA	0,300	A-1	2 845,77	24 279,41	
DOMOFRANCE	2015	X CDC	Logts soc.	CDC	616 102,00	560 394,56	35,92	A	V	LIVRETA	0,326	V	LIVRETA	0,300	A-1	1 681,18	14 764,37	
DOMOFRANCE	2015	X CDC	Logts soc.	CDC	277 520,00	258 010,53	45,92	A	V	LIVRETA	0,321	V	LIVRETA	0,300	A-1	774,03	5 239,20	
DOMOFRANCE	2015	X CDC	Logts soc.	CDC	1 132 599,00	1 067 260,80	45,92	A	V	LIVRETA	1,078	V	LIVRETA	1,100	A-1	11 739,87	17 949,02	
DOMOFRANCE	2015	X CDC	Logts soc.	CDC	2 133 431,00	1 967 812,37	35,92	A	V	LIVRETA	1,073	V	LIVRETA	1,100	A-1	21 645,94	44 847,16	
DOMOFRANCE	2015	X CDC	Logts soc.	CDC	2 140 520,00	1 974 351,04	35,75	A	V	LIVRETA	1,082	V	LIVRETA	1,100	A-1	21 717,86	44 996,18	

Désignation du bénéficiaire	Année de mobilisation et profil d'amortissement de l'emprunt (1)		Objet de l'emprunt garanti	Organisme prêteur ou chef de file	Montant initial	Capital restant dû au 01/01/N	Durée résiduelle	Périodicité des remboursements (2)	Taux initial			Taux à la date de vote du budget (6)			Catégorie d'emprunt (7)	Indices ou devises pouvant modifier l'emprunt	Annuité garantie au cours de l'exercice	
	Année	Profil							Taux (3)	Index (4)	Taux actuariel (5)	Taux (3)	Index (4)	Niveau de taux			En intérêts (8)	En capital
DOMOFRANCE	2015	X CDC	Logts soc.	CDC	1 004 230,00	946 297,24	45,75	A	V	LIVRETA	1,085	V	LIVRETA	1,100	A-1	10 409,27	15 914,68	
DOMOFRANCE	2015	X CDC	Logts soc.	CDC	618 294,00	562 388,36	35,75	A	V	LIVRETA	0,328	V	LIVRETA	0,300	A-1	1 687,17	14 816,89	
DOMOFRANCE	2015	X CDC	Logts soc.	CDC	260 298,00	241 999,23	45,75	A	V	LIVRETA	0,323	V	LIVRETA	0,300	A-1	726,00	4 914,07	
DOMOFRANCE	2015	X CDC	Logts soc.	CDC	2 133 861,00	2 010 458,66	36,25	A	V	LIVRETA	1,052	V	LIVRETA	1,100	A-1	22 115,05	44 321,44	
DOMOFRANCE	2015	X CDC	Logts soc.	CDC	498 302,00	476 887,38	46,25	A	V	LIVRETA	1,060	V	LIVRETA	1,100	A-1	5 245,76	7 803,15	
DOMOFRANCE	2015	X CDC	Logts soc.	CDC	986 896,00	920 154,12	36,25	A	V	LIVRETA	0,312	V	LIVRETA	0,300	A-1	2 760,46	23 551,58	
DOMOFRANCE	2015	X CDC	Logts soc.	CDC	230 461,00	218 343,47	46,25	A	V	LIVRETA	0,310	V	LIVRETA	0,300	A-1	655,03	4 332,74	
DOMOFRANCE	2015	X CDC	Logts soc.	CDC	1 473 989,00	1 359 562,97	35,67	A	V	LIVRETA	1,095	V	LIVRETA	1,100	A-1	14 955,19	30 984,94	
DOMOFRANCE	2015	X CDC	Logts soc.	CDC	761 198,00	717 285,44	45,67	A	V	LIVRETA	1,096	V	LIVRETA	1,100	A-1	7 890,14	12 063,19	
DOMOFRANCE	2015	X CDC	Logts soc.	CDC	97 781,00	88 939,75	35,67	A	V	LIVRETA	0,332	V	LIVRETA	0,300	A-1	266,82	2 343,24	
DOMOFRANCE	2015	X CDC	Logts soc.	CDC	44 694,00	41 552,02	45,67	A	V	LIVRETA	0,326	V	LIVRETA	0,300	A-1	124,66	843,76	
DOMOFRANCE	2015	X CDC	Logts soc.	CDC	579 775,00	527 352,21	35,58	A	V	LIVRETA	0,334	V	LIVRETA	0,300	A-1	1 582,06	13 893,82	
DOMOFRANCE	2015	X CDC	Logts soc.	CDC	248 475,00	231 007,40	45,58	A	V	LIVRETA	0,328	V	LIVRETA	0,300	A-1	693,02	4 690,88	
DOMOFRANCE	2015	X CDC	Logts soc.	CDC	1 359 528,00	1 253 987,60	35,58	A	V	LIVRETA	1,100	V	LIVRETA	1,100	A-1	13 793,86	28 578,84	
DOMOFRANCE	2015	X CDC	Logts soc.	CDC	680 763,00	641 490,63	45,58	A	V	LIVRETA	1,101	V	LIVRETA	1,100	A-1	7 056,40	10 788,49	
DOMOFRANCE	2015	X CDC	Logts soc.	CDC	589 622,00	536 308,86	35,42	A	V	LIVRETA	0,338	V	LIVRETA	0,300	A-1	1 608,93	14 129,79	
DOMOFRANCE	2015	X CDC	Logts soc.	CDC	166 436,00	154 735,67	45,42	A	V	LIVRETA	0,331	V	LIVRETA	0,300	A-1	464,21	3 142,08	
DOMOFRANCE	2015	X CDC	Logts soc.	CDC	15 000,00	11 333,81	14,83	A	V	LIVRETA	0,150	V	LIVRETA	0,050	A-1	5,67	752,94	
DOMOFRANCE	2015	X CDC	Logts soc.	CDC	3 606 330,00	3 361 011,47	35,92	A	V	LIVRETA	1,092	V	LIVRETA	1,100	A-1	36 971,13	76 598,67	
DOMOFRANCE	2015	X CDC	Logts soc.	CDC	1 172 192,00	1 116 072,92	45,92	A	V	LIVRETA	1,094	V	LIVRETA	1,100	A-1	12 276,80	18 769,94	
DOMOFRANCE	2015	X CDC	Logts soc.	CDC	1 517 752,00	1 386 380,65	35,92	A	V	LIVRETA	0,331	V	LIVRETA	0,300	A-1	4 159,14	36 526,11	
DOMOFRANCE	2015	X CDC	Logts soc.	CDC	519 554,00	485 081,00	45,92	A	V	LIVRETA	0,326	V	LIVRETA	0,300	A-1	1 455,24	9 850,14	
DOMOFRANCE	2016	X CDC	Logts soc.	CDC	712 187,00	664 023,14	36,50	A	V	LIVRETA	0,328	V	LIVRETA	0,300	A-1	1 992,07	16 995,84	
DOMOFRANCE	2016	X CDC	Logts soc.	CDC	232 109,00	219 904,81	46,50	A	V	LIVRETA	0,323	V	LIVRETA	0,300	A-1	659,71	4 363,73	
DOMOFRANCE	2016	X CDC	Logts soc.	CDC	3 644 300,00	3 433 548,19	36,50	A	V	LIVRETA	1,107	V	LIVRETA	1,100	A-1	37 769,03	75 694,09	
DOMOFRANCE	2016	X CDC	Logts soc.	CDC	1 300 459,00	1 244 571,53	46,50	A	V	LIVRETA	1,106	V	LIVRETA	1,100	A-1	13 690,29	20 364,51	
DOMOFRANCE	2017	X CDC	Logts soc.	CDC	418 561,00	413 415,26	48,42	A	V	LIVRETA	1,482	V	LIVRETA	1,610	A-1	6 655,99	5 606,51	
DOMOFRANCE	2017	X CDC	Logts soc.	CDC	2 479 715,00	2 437 400,71	38,42	A	V	LIVRETA	1,458	V	LIVRETA	1,610	A-1	39 242,15	45 402,08	
DOMOFRANCE	2016	X CDC	Logts soc.	CDC	4 701 265,00	4 146 930,07	12,58	A	V	LIVRETA	1,367	V	LIVRETA	1,610	A-1	66 765,57	289 327,31	
DOMOFRANCE	2016	X CDC	Logts soc.	CDC	354 907,00	344 807,19	47,00	A	V	LIVRETA	1,081	V	LIVRETA	1,350	A-1	4 654,90	5 152,39	
DOMOFRANCE	2016	X CDC	Logts soc.	CDC	561 622,00	540 114,90	37,00	A	V	LIVRETA	1,077	V	LIVRETA	1,350	A-1	7 291,55	10 971,80	
DOMOFRANCE	2016	X CDC	Logts soc.	CDC	133 199,00	128 542,77	47,00	A	V	LIVRETA	0,316	V	LIVRETA	0,550	A-1	706,99	2 347,33	
DOMOFRANCE	2016	X CDC	Logts soc.	CDC	290 798,00	277 723,24	37,00	A	V	LIVRETA	0,319	V	LIVRETA	0,550	A-1	1 527,48	6 591,36	
DOMOFRANCE	2016	X CDC	Logts soc.	CDC	40 778,00	38 020,26	36,33	A	V	LIVRETA	0,320	V	LIVRETA	0,300	A-1	114,06	973,14	
DOMOFRANCE	2016	X CDC	Logts soc.	CDC	17 476,00	16 557,13	46,33	A	V	LIVRETA	0,317	V	LIVRETA	0,300	A-1	49,67	328,56	
DOMOFRANCE	2016	X CDC	Logts soc.	CDC	288 914,00	272 205,94	36,33	A	V	LIVRETA	1,081	V	LIVRETA	1,100	A-1	2 994,27	6 000,90	
DOMOFRANCE	2016	X CDC	Logts soc.	CDC	148 590,00	142 204,31	46,33	A	V	LIVRETA	1,084	V	LIVRETA	1,100	A-1	1 564,25	2 326,84	
DOMOFRANCE	2016	X CDC	Logts soc.	CDC	1 816 903,00	1 711 830,52	36,92	A	V	LIVRETA	1,051	V	LIVRETA	1,100	A-1	18 830,14	37 738,06	
DOMOFRANCE	2016	X CDC	Logts soc.	CDC	1 148 485,00	1 099 128,65	46,92	A	V	LIVRETA	1,059	V	LIVRETA	1,100	A-1	12 090,42	17 984,67	
DOMOFRANCE	2016	X CDC	Logts soc.	CDC	1 019 792,00	950 825,42	36,92	A	V	LIVRETA	0,312	V	LIVRETA	0,300	A-1	2 852,48	24 336,61	
DOMOFRANCE	2016	X CDC	Logts soc.	CDC	475 625,00	450 616,84	46,92	A	V	LIVRETA	0,310	V	LIVRETA	0,300	A-1	1 351,85	8 941,90	
DOMOFRANCE	2016	X CDC	Logts soc.	CDC	241 342,00	230 970,29	46,08	A	V	LIVRETA	1,091	V	LIVRETA	1,100	A-1	2 540,67	3 779,29	
DOMOFRANCE	2016	X CDC	Logts soc.	CDC	396 727,00	373 784,06	36,08	A	V	LIVRETA	1,089	V	LIVRETA	1,100	A-1	4 111,62	8 240,24	

Désignation du bénéficiaire	Année de mobilisation et profil d'amortissement de l'emprunt (1)		Objet de l'emprunt garanti	Organisme prêteur ou chef de file	Montant initial	Capital restant dû au 01/01/N	Durée résiduelle	Périodicité des remboursements (2)	Taux initial			Taux à la date de vote du budget (6)			Catégorie d'emprunt (7)	Indices ou devises pouvant modifier l'emprunt	Annuité garantie au cours de l'exercice	
	Année	Profil							Taux (3)	Index (4)	Taux actuariel (5)	Taux (3)	Index (4)	Niveau de taux			En intérêts (8)	En capital
DOMOFRANCE	2016	X CDC	Logts soc.	CDC	85 977,00	81 456,37	46,08	A	V	LIVRETA	0,319	V	LIVRETA	0,300	A-1	244,37	1 616,39	
DOMOFRANCE	2016	X CDC	Logts soc.	CDC	200 611,00	187 044,06	36,08	A	V	LIVRETA	0,323	V	LIVRETA	0,300	A-1	561,13	4 787,44	
DOMOFRANCE	2017	X CDC	Logts soc.	CDC	380 741,00	341 499,36	21,75	A	V	LIVRETA	1,120	V	LIVRETA	1,100	A-1	3 756,49	13 804,94	
DOMOFRANCE	2017	X CDC	Logts soc.	CDC	693 713,00	683 908,48	48,08	A	V	LIVRETA	1,033	V	LIVRETA	1,100	A-1	7 522,99	10 606,91	
DOMOFRANCE	2017	X CDC	Logts soc.	CDC	1 759 143,00	1 725 685,97	38,08	A	V	LIVRETA	1,020	V	LIVRETA	1,100	A-1	18 982,55	35 672,89	
DOMOFRANCE	2017	X CDC	Logts soc.	CDC	326 572,00	320 879,69	48,08	A	V	LIVRETA	0,290	V	LIVRETA	0,300	A-1	962,64	6 088,83	
DOMOFRANCE	2017	X CDC	Logts soc.	CDC	988 678,00	966 512,67	38,08	A	V	LIVRETA	0,288	V	LIVRETA	0,300	A-1	2 899,54	23 397,98	
DOMOFRANCE	2016	X CDC	Logts soc.	CDC	1 609 635,00	1 540 460,64	46,67	A	V	LIVRETA	1,076	V	LIVRETA	1,100	A-1	16 945,07	25 206,04	
DOMOFRANCE	2016	X CDC	Logts soc.	CDC	5 355 328,00	5 045 626,51	36,67	A	V	LIVRETA	1,071	V	LIVRETA	1,100	A-1	55 501,89	111 233,07	
DOMOFRANCE	2016	X CDC	Logts soc.	CDC	951 246,00	886 915,06	36,67	A	V	LIVRETA	0,317	V	LIVRETA	0,300	A-1	2 660,75	22 700,81	
DOMOFRANCE	2016	X CDC	Logts soc.	CDC	284 120,00	269 181,08	46,67	A	V	LIVRETA	0,314	V	LIVRETA	0,300	A-1	807,54	5 341,55	
DOMOFRANCE	2017	X CDC	Logts soc.	CDC	4 313 990,00	4 148 787,37	37,58	A	V	LIVRETA	1,041	V	LIVRETA	1,100	A-1	45 636,66	88 536,14	
DOMOFRANCE	2017	X CDC	Logts soc.	CDC	1 940 438,00	1 788 888,79	47,58	A	V	LIVRETA	1,051	V	LIVRETA	1,100	A-1	19 677,78	28 491,39	
DOMOFRANCE	2017	X CDC	Logts soc.	CDC	1 264 674,00	1 089 671,20	37,58	A	V	LIVRETA	0,301	V	LIVRETA	0,300	A-1	3 269,01	27 115,05	
DOMOFRANCE	2017	X CDC	Logts soc.	CDC	501 925,00	476 149,28	47,58	A	V	LIVRETA	0,301	V	LIVRETA	0,300	A-1	1 428,45	9 237,53	
DOMOFRANCE	2016	X CDC	Logts soc.	CDC	211 847,00	203 734,39	37,17	A	V	LIVRETA	1,042	V	LIVRETA	1,100	A-1	2 241,08	4 347,74	
DOMOFRANCE	2016	X CDC	Logts soc.	CDC	93 970,00	91 295,85	47,17	A	V	LIVRETA	1,052	V	LIVRETA	1,100	A-1	1 004,25	1 454,06	
DOMOFRANCE	2016	X CDC	Logts soc.	CDC	47 749,00	45 602,13	37,17	A	V	LIVRETA	0,302	V	LIVRETA	0,300	A-1	136,81	1 134,75	
DOMOFRANCE	2016	X CDC	Logts soc.	CDC	15 843,00	15 289,18	47,17	A	V	LIVRETA	0,301	V	LIVRETA	0,300	A-1	45,87	296,62	
DOMOFRANCE	2016	X CDC	Logts soc.	CDC	201 455,00	202 079,43	47,50	A	V	LIVRETA	1,496	V	LIVRETA	1,610	A-1	3 253,48	2 822,89	
DOMOFRANCE	2016	X CDC	Logts soc.	CDC	306 268,00	301 353,98	37,50	A	V	LIVRETA	1,475	V	LIVRETA	1,610	A-1	4 851,80	5 812,03	
DOMOFRANCE	2016	X CDC	Logts soc.	CDC	270 531,00	257 924,71	45,92	A	V	LIVRETA	1,140	V	LIVRETA	1,100	A-1	2 837,17	3 971,67	
DOMOFRANCE	2016	X CDC	Logts soc.	CDC	405 482,00	378 271,99	35,92	A	V	LIVRETA	1,149	V	LIVRETA	1,100	A-1	4 160,99	8 102,14	
DOMOFRANCE	2016	X CDC	Logts soc.	CDC	225 863,00	212 230,61	36,92	A	V	LIVRETA	0,319	V	LIVRETA	0,300	A-1	636,69	5 168,14	
DOMOFRANCE	2016	X CDC	Logts soc.	CDC	160 103,00	152 879,14	46,92	A	V	LIVRETA	0,316	V	LIVRETA	0,300	A-1	458,64	2 841,33	
DOMOFRANCE	2016	X CDC	Logts soc.	CDC	251 367,00	238 258,05	36,00	A	V	LIVRETA	1,604	V	LIVRETA	1,860	A-1	4 431,60	4 533,20	
DOMOFRANCE	2017	X CDC	Logts soc.	CDC	565 516,00	543 859,78	37,08	A	V	LIVRETA	1,066	V	LIVRETA	1,100	A-1	5 982,46	11 606,10	
DOMOFRANCE	2017	X CDC	Logts soc.	CDC	352 079,00	342 059,68	47,08	A	V	LIVRETA	1,072	V	LIVRETA	1,100	A-1	3 762,66	5 447,94	
DOMOFRANCE	2017	X CDC	Logts soc.	CDC	309 928,00	291 779,59	37,08	A	V	LIVRETA	0,309	V	LIVRETA	0,300	A-1	875,34	7 260,55	
DOMOFRANCE	2017	X CDC	Logts soc.	CDC	140 541,00	135 628,14	47,08	A	V	LIVRETA	0,307	V	LIVRETA	0,300	A-1	406,88	2 631,26	
DOMOFRANCE	2017	X CDC	Logts soc.	CDC	475 134,00	468 418,74	48,00	A	V	LIVRETA	1,074	V	LIVRETA	1,350	A-1	6 323,65	6 805,92	
DOMOFRANCE	2017	X CDC	Logts soc.	CDC	768 303,00	753 690,69	38,00	A	V	LIVRETA	1,068	V	LIVRETA	1,350	A-1	10 174,82	14 809,58	
DOMOFRANCE	2017	X CDC	Logts soc.	CDC	170 976,00	167 995,81	48,00	A	V	LIVRETA	0,307	V	LIVRETA	0,550	A-1	923,98	2 996,58	
DOMOFRANCE	2017	X CDC	Logts soc.	CDC	378 944,00	370 448,39	38,00	A	V	LIVRETA	0,309	V	LIVRETA	0,550	A-1	2 037,47	8 542,33	
DOMOFRANCE	2017	X CDC	Logts soc.	CDC	524 653,00	509 722,63	47,83	A	V	LIVRETA	1,073	V	LIVRETA	1,100	A-1	5 606,95	8 118,28	
DOMOFRANCE	2017	X CDC	Logts soc.	CDC	938 191,00	902 263,33	37,83	A	V	LIVRETA	1,067	V	LIVRETA	1,100	A-1	9 924,90	19 254,52	
DOMOFRANCE	2017	X CDC	Logts soc.	CDC	249 241,00	240 528,32	47,83	A	V	LIVRETA	0,307	V	LIVRETA	0,300	A-1	721,58	4 666,37	
DOMOFRANCE	2017	X CDC	Logts soc.	CDC	541 563,00	517 213,44	37,83	A	V	LIVRETA	0,308	V	LIVRETA	0,300	A-1	1 551,64	12 870,18	
DOMOFRANCE	2017	X CDC	Logts soc.	CDC	178 259,00	172 027,62	47,92	A	V	LIVRETA	0,301	V	LIVRETA	0,300	A-1	516,08	3 337,42	
DOMOFRANCE	2017	X CDC	Logts soc.	CDC	415 936,00	397 234,83	37,92	A	V	LIVRETA	0,301	V	LIVRETA	0,300	A-1	1 191,70	9 884,67	
DOMOFRANCE	2017	X CDC	Logts soc.	CDC	409 725,00	398 065,20	47,92	A	V	LIVRETA	1,050	V	LIVRETA	1,100	A-1	4 378,72	6 339,93	
DOMOFRANCE	2017	X CDC	Logts soc.	CDC	757 002,00	728 012,89	37,92	A	V	LIVRETA	1,039	V	LIVRETA	1,100	A-1	8 008,14	15 535,97	
DOMOFRANCE	2018	X CDC	Logts soc.	CDC	211 614,00	186 662,21	12,67	A	V	LIVRETA	1,568	V	LIVRETA	1,610	A-1	3 005,26	13 023,24	

Désignation du bénéficiaire	Année de mobilisation et profil d'amortissement de l'emprunt (1)		Objet de l'emprunt garanti	Organisme prêteur ou chef de file	Montant initial	Capital restant dû au 01/01/N	Durée résiduelle	Périodicité des remboursements (2)	Taux initial			Taux à la date de vote du budget (6)			Catégorie d'emprunt (7)	Indices ou devises pouvant modifier l'emprunt	Annuité garantie au cours de l'exercice	
	Année	Profil							Taux (3)	Index (4)	Taux actuariel (5)	Taux (3)	Index (4)	Niveau de taux			En intérêts (8)	En capital
DOMOFRANCE	2017	X CDC	Logts soc.	CDC	557 496,00	549 616,69	48,08	A	V	LIVRETA	1,060	V	LIVRETA	1,100	A-1	6 045,78	8 524,15	
DOMOFRANCE	2017	X CDC	Logts soc.	CDC	989 923,00	971 095,72	38,08	A	V	LIVRETA	1,052	V	LIVRETA	1,100	A-1	10 682,05	20 074,22	
DOMOFRANCE	2017	X CDC	Logts soc.	CDC	252 288,00	247 890,49	48,08	A	V	LIVRETA	0,297	V	LIVRETA	0,300	A-1	743,67	4 703,83	
DOMOFRANCE	2017	X CDC	Logts soc.	CDC	528 672,00	516 819,62	38,08	A	V	LIVRETA	0,296	V	LIVRETA	0,300	A-1	1 550,46	12 511,51	
DOMOFRANCE	2017	X CDC	Logts soc.	CDC	4 429 141,00	4 344 903,45	38,17	A	V	LIVRETA	1,169	V	LIVRETA	1,100	A-1	47 793,94	89 816,61	
DOMOFRANCE	2017	X CDC	Logts soc.	CDC	1 415 075,00	1 395 075,17	48,17	A	V	LIVRETA	1,050	V	LIVRETA	1,100	A-1	15 345,83	21 636,57	
DOMOFRANCE	2017	X CDC	Logts soc.	CDC	1 325 441,00	1 295 725,73	38,17	A	V	LIVRETA	0,333	V	LIVRETA	0,300	A-1	3 887,18	31 367,79	
DOMOFRANCE	2017	X CDC	Logts soc.	CDC	418 273,00	410 982,30	48,17	A	V	LIVRETA	0,294	V	LIVRETA	0,300	A-1	1 232,95	7 798,57	
DOMOFRANCE	2017	X CDC	Logts soc.	CDC	73 022,00	70 469,38	47,50	A	V	LIVRETA	0,306	V	LIVRETA	0,300	A-1	211,41	1 367,14	
DOMOFRANCE	2017	X CDC	Logts soc.	CDC	215 697,00	205 998,91	37,50	A	V	LIVRETA	0,307	V	LIVRETA	0,300	A-1	618,00	5 126,01	
DOMOFRANCE	2017	X CDC	Logts soc.	CDC	327 341,00	314 805,60	37,50	A	V	LIVRETA	1,063	V	LIVRETA	1,100	A-1	3 462,86	6 718,03	
DOMOFRANCE	2017	X CDC	Logts soc.	CDC	198 802,00	193 144,57	47,50	A	V	LIVRETA	1,069	V	LIVRETA	1,100	A-1	2 124,59	3 076,19	
DOMOFRANCE	2018	X CDC	Logts soc.	CDC	33 500,00	30 539,65	17,50	A	V	LIVRETA	1,087	V	LIVRETA	1,100	A-1	335,94	1 543,50	
DOMOFRANCE	2017	X CDC	Logts soc.	CDC	36 000,00	30 736,52	16,67	A	V	LIVRETA	0,112	V	LIVRETA	0,050	A-1	15,37	1 800,81	
DOMOFRANCE	2017	X CDC	Logts soc.	CDC	174 360,00	159 907,92	26,67	A	V	LIVRETA	1,127	V	LIVRETA	1,100	A-1	1 758,99	5 118,77	
DOMOFRANCE	2017	X CDC	Logts soc.	CDC	1 218 512,00	1 119 039,51	22,25	T	F	FIXE	1,670	F	FIXE	1,750	A-1	19 189,54	41 012,82	
DOMOFRANCE	2017	X CDC	Logts soc.	CDC	1 163 000,00	992 960,60	16,75	A	V	LIVRETA	0,103	V	LIVRETA	0,050	A-1	496,48	58 176,16	
DOMOFRANCE	2017	X CDC	Logts soc.	CDC	3 012 000,00	2 571 622,81	16,75	A	V	LIVRETA	0,103	V	LIVRETA	0,050	A-1	1 285,81	150 667,75	
DOMOFRANCE	2017	X CDC	Logts soc.	CDC	5 195 000,00	4 630 621,82	17,25	T	F	FIXE	1,484	F	FIXE	1,570	A-1	70 923,22	231 977,94	
DOMOFRANCE	2018	X CDC	Logts soc.	CDC	550 000,00	550 000,00	27,17	A	V	LIVRETA	0,231	V	LIVRETA	1,100	A-1	0,00	0,00	
DOMOFRANCE	2017	X CDC	Logts soc.	CDC	1 171 654,00	1 126 785,95	37,00	A	V	LIVRETA	1,111	V	LIVRETA	1,350	A-1	15 211,61	22 889,33	
DOMOFRANCE	2017	X CDC	Logts soc.	CDC	399 329,00	387 965,05	47,00	A	V	LIVRETA	1,109	V	LIVRETA	1,350	A-1	5 237,53	5 797,29	
DOMOFRANCE	2017	X CDC	Logts soc.	CDC	704 332,00	688 541,47	38,25	A	V	LIVRETA	0,319	V	LIVRETA	0,300	A-1	2 065,62	16 668,68	
DOMOFRANCE	2017	X CDC	Logts soc.	CDC	761 399,00	750 637,85	48,25	A	V	LIVRETA	1,051	V	LIVRETA	1,100	A-1	8 257,02	11 641,83	
DOMOFRANCE	2017	X CDC	Logts soc.	CDC	1 239 294,00	1 215 723,95	38,25	A	V	LIVRETA	1,114	V	LIVRETA	1,100	A-1	13 372,96	25 131,10	
DOMOFRANCE	2017	X CDC	Logts soc.	CDC	324 905,00	319 241,75	48,25	A	V	LIVRETA	0,294	V	LIVRETA	0,300	A-1	957,73	6 057,75	
DOMOFRANCE	2017	X CDC	Logts soc.	CDC	250 304,00	244 692,39	38,25	A	V	LIVRETA	0,293	V	LIVRETA	0,300	A-1	734,08	5 923,67	
DOMOFRANCE	2017	X CDC	Logts soc.	CDC	308 587,00	304 225,61	48,25	A	V	LIVRETA	1,051	V	LIVRETA	1,100	A-1	3 346,48	4 718,31	
DOMOFRANCE	2017	X CDC	Logts soc.	CDC	410 678,00	402 867,34	38,25	A	V	LIVRETA	1,040	V	LIVRETA	1,100	A-1	4 431,54	8 327,96	
DOMOFRANCE	2017	X CDC	Logts soc.	CDC	122 594,00	120 457,13	48,25	A	V	LIVRETA	0,294	V	LIVRETA	0,300	A-1	361,37	2 285,73	
DOMOFRANCE	2018	X CDC	Logts soc.	CDC	667 466,00	667 466,00	14,08	A	V	LIVRETA	1,534	V	LIVRETA	1,610	A-1	10 746,20	39 696,23	
DOMOFRANCE	2018	X CDC	Logts soc.	CDC	493 254,00	493 254,00	14,08	A	V	LIVRETA	1,534	V	LIVRETA	1,610	A-1	7 941,39	29 335,31	
DOMOFRANCE	2018	X CDC	Logts soc.	CDC	193 378,00	190 078,16	38,33	A	V	LIVRETA	1,560	V	LIVRETA	1,610	A-1	3 060,26	3 540,63	
DOMOFRANCE	2018	X CDC	Logts soc.	CDC	232 052,00	229 199,18	48,33	A	V	LIVRETA	1,568	V	LIVRETA	1,610	A-1	3 690,11	3 108,27	
DOMOFRANCE	2018	X CDC	Logts soc.	CDC	284 233,00	279 382,79	38,33	A	V	LIVRETA	1,560	V	LIVRETA	1,610	A-1	4 498,06	5 204,14	
DOMOFRANCE	2018	X CDC	Logts soc.	CDC	150 640,00	148 014,27	48,50	A	V	LIVRETA	0,293	V	LIVRETA	0,300	A-1	444,04	2 808,64	
DOMOFRANCE	2018	X CDC	Logts soc.	CDC	351 491,00	343 610,87	38,50	A	V	LIVRETA	0,292	V	LIVRETA	0,300	A-1	1 030,83	8 318,36	
DOMOFRANCE	2018	X CDC	Logts soc.	CDC	14 917,00	14 733,62	48,50	A	V	LIVRETA	1,522	V	LIVRETA	1,610	A-1	237,21	199,81	
DOMOFRANCE	2018	X CDC	Logts soc.	CDC	52 376,00	51 482,24	38,50	A	V	LIVRETA	1,505	V	LIVRETA	1,610	A-1	828,86	958,98	
DOMOFRANCE	2018	X CDC	Logts soc.	CDC	784 583,00	769 661,07	38,50	A	V	LIVRETA	1,035	V	LIVRETA	1,100	A-1	8 466,27	15 910,22	
DOMOFRANCE	2018	X CDC	Logts soc.	CDC	407 393,00	401 635,16	48,50	A	V	LIVRETA	1,046	V	LIVRETA	1,100	A-1	4 417,99	6 229,06	
DOMOFRANCE	2018	X CDC	Logts soc.	CDC	254 081,00	248 384,72	38,42	A	V	LIVRETA	0,309	V	LIVRETA	0,300	A-1	745,15	6 013,07	
DOMOFRANCE	2018	X CDC	Logts soc.	CDC	418 523,00	412 607,85	48,42	A	V	LIVRETA	1,072	V	LIVRETA	1,100	A-1	4 538,69	6 399,24	

Désignation du bénéficiaire	Année de mobilisation et profil d'amortissement de l'emprunt (1)		Objet de l'emprunt garanti	Organisme prêteur ou chef de file	Montant initial	Capital restant dû au 01/01/N	Durée résiduelle	Périodicité des remboursements (2)	Taux initial			Taux à la date de vote du budget (6)			Catégorie d'emprunt (7)	Indices ou devises pouvant modifier l'emprunt	Annuité garantie au cours de l'exercice	
	Année	Profil							Taux (3)	Index (4)	Taux actuariel (5)	Taux (3)	Index (4)	Niveau de taux			En intérêts (8)	En capital
DOMOFRANCE	2018	X CDC	Logts soc.	CDC	828 554,00	812 795,79	38,42	A	V	LIVRETA	1,090	V	LIVRETA	1,100	A-1	8 940,75	16 801,89	
DOMOFRANCE	2018	X CDC	Logts soc.	CDC	124 321,00	122 154,03	48,42	A	V	LIVRETA	0,300	V	LIVRETA	0,300	A-1	366,46	2 317,93	
DOMOFRANCE	2018	X CDC	Logts soc.	CDC	464 629,00	464 629,00	49,08	A	V	LIVRETA	0,277	V	LIVRETA	0,100	A-1	1 393,89	8 626,96	
DOMOFRANCE	2018	X CDC	Logts soc.	CDC	1 113 661,00	1 113 661,00	39,08	A	V	LIVRETA	0,272	V	LIVRETA	0,550	A-1	3 340,98	26 246,13	
DOMOFRANCE	2018	X CDC	Logts soc.	CDC	1 248 285,00	1 248 285,00	49,08	A	V	LIVRETA	1,010	V	LIVRETA	1,350	A-1	13 731,14	18 860,00	
DOMOFRANCE	2019	X CDC	Logts soc.	CDC	2 991 991,00	2 991 991,00	39,08	A	V	LIVRETA	1,181	V	LIVRETA	1,100	A-1	32 911,90	59 950,84	
DOMOFRANCE	2019	X CDC	Logts soc.	CDC	1 064 567,00	1 064 567,00	39,08	A	V	LIVRETA	1,181	V	LIVRETA	1,100	A-1	11 710,24	21 330,84	
DOMOFRANCE	2019	X CDC	Logts soc.	CDC	397 028,00	397 028,00	49,08	A	V	LIVRETA	1,197	V	LIVRETA	1,100	A-1	4 367,31	5 998,59	
DOMOFRANCE	2019	X CDC	Logts soc.	CDC	440 753,00	440 753,00	39,08	A	V	LIVRETA	0,332	V	LIVRETA	0,300	A-1	1 322,26	10 387,41	
DOMOFRANCE	2019	X CDC	Logts soc.	CDC	164 378,00	164 378,00	49,08	A	V	LIVRETA	0,337	V	LIVRETA	0,300	A-1	493,13	3 052,08	
DOMOFRANCE	2019	X CDC	Logts soc.	CDC	470 268,00	470 268,00	39,08	A	V	LIVRETA	1,181	V	LIVRETA	1,100	A-1	5 172,95	9 422,81	
DOMOFRANCE	2019	X CDC	Logts soc.	CDC	169 211,00	169 211,00	49,08	A	V	LIVRETA	1,197	V	LIVRETA	1,100	A-1	1 861,32	2 556,56	
DOMOFRANCE	2019	X CDC	Logts soc.	CDC	377 563,00	377 563,00	39,08	A	V	LIVRETA	0,332	V	LIVRETA	0,300	A-1	1 132,69	8 898,19	
DOMOFRANCE	2019	X CDC	Logts soc.	CDC	135 855,00	135 855,00	49,08	A	V	LIVRETA	0,337	V	LIVRETA	0,300	A-1	407,56	2 522,48	
DOMOFRANCE	2019	X CDC	Logts soc.	CDC	3 049 219,00	3 049 219,00	39,08	A	V	LIVRETA	1,181	V	LIVRETA	1,100	A-1	33 541,41	61 097,52	
DOMOFRANCE	2019	X CDC	Logts soc.	CDC	1 185 490,00	1 185 490,00	49,08	A	V	LIVRETA	1,197	V	LIVRETA	1,100	A-1	13 040,39	17 911,25	
DOMOFRANCE	2018	X CDC	Logts soc.	CDC	1 111 369,00	1 111 369,00	39,08	A	V	LIVRETA	0,272	V	LIVRETA	0,300	A-1	3 334,11	26 192,11	
DOMOFRANCE	2019	X CDC	Logts soc.	CDC	432 084,00	432 084,00	49,08	A	V	LIVRETA	0,337	V	LIVRETA	0,300	A-1	1 296,25	8 022,68	
DOMOFRANCE	2019	X CDC	Logts soc.	CDC	663 854,00	663 854,00	49,08	A	V	LIVRETA	1,197	V	LIVRETA	1,100	A-1	7 302,39	10 030,00	
DOMOFRANCE	2018	X CDC	Logts soc.	CDC	964 050,00	964 050,00	39,08	A	V	LIVRETA	0,992	V	LIVRETA	1,100	A-1	10 604,55	19 316,77	
DOMOFRANCE	2019	X CDC	Logts soc.	CDC	260 947,00	260 947,00	49,08	A	V	LIVRETA	0,337	V	LIVRETA	0,300	A-1	782,84	4 845,11	
DOMOFRANCE	2018	X CDC	Logts soc.	CDC	475 061,00	475 061,00	39,08	A	V	LIVRETA	0,272	V	LIVRETA	0,300	A-1	1 425,18	11 195,97	
DOMOFRANCE	2019	X CDC	Logts soc.	CDC	459 730,00	459 730,00	49,08	A	V	LIVRETA	1,197	V	LIVRETA	1,100	A-1	5 057,03	6 945,94	
DOMOFRANCE	2018	X CDC	Logts soc.	CDC	647 612,00	647 612,00	39,08	A	V	LIVRETA	0,992	V	LIVRETA	1,100	A-1	7 123,73	12 976,27	
DOMOFRANCE	2019	X CDC	Logts soc.	CDC	154 833,00	154 833,00	49,08	A	V	LIVRETA	0,337	V	LIVRETA	0,300	A-1	464,50	2 874,85	
DOMOFRANCE	2018	X CDC	Logts soc.	CDC	273 736,00	273 736,00	39,08	A	V	LIVRETA	0,272	V	LIVRETA	0,300	A-1	821,21	6 451,25	
DOMOFRANCE	2018	X CDC	Logts soc.	CDC	2 775 000,00	2 775 000,00	37,17	A	V	LIVRETA	0,363	V	LIVRETA	1,100	A-1	0,00	0,00	
DOMOFRANCE	2018	X CDC	Logts soc.	CDC	258 778,00	252 976,41	38,67	A	V	LIVRETA	0,290	V	LIVRETA	0,300	A-1	758,93	6 124,22	
DOMOFRANCE	2018	X CDC	Logts soc.	CDC	127 010,00	124 796,15	48,67	A	V	LIVRETA	0,292	V	LIVRETA	0,300	A-1	374,39	2 368,06	
DOMOFRANCE	2018	X CDC	Logts soc.	CDC	543 742,00	534 264,31	48,67	A	V	LIVRETA	0,292	V	LIVRETA	0,300	A-1	1 602,79	10 137,90	
DOMOFRANCE	2018	X CDC	Logts soc.	CDC	1 092 249,00	1 067 761,69	38,67	A	V	LIVRETA	0,311	V	LIVRETA	0,300	A-1	3 203,29	25 849,08	
DOMOFRANCE	2018	X CDC	Logts soc.	CDC	684 880,00	671 854,31	38,33	A	V	LIVRETA	1,087	V	LIVRETA	1,100	A-1	7 390,40	13 888,38	
DOMOFRANCE	2018	X CDC	Logts soc.	CDC	396 934,00	391 323,97	48,33	A	V	LIVRETA	1,075	V	LIVRETA	1,100	A-1	4 304,56	6 069,15	
DOMOFRANCE	2018	X CDC	Logts soc.	CDC	120 723,00	118 618,74	48,33	A	V	LIVRETA	0,301	V	LIVRETA	0,300	A-1	355,86	2 250,84	
DOMOFRANCE	2018	X CDC	Logts soc.	CDC	263 686,00	257 774,38	38,33	A	V	LIVRETA	0,308	V	LIVRETA	0,300	A-1	773,32	6 240,38	
DOMOFRANCE	2020	X CDC	Logts soc.	CDC	521 354,00	521 354,00	39,25	A	V	LIVRETA	1,610	V	LIVRETA	1,610	A-1	8 393,80	9 385,46	
DOMOFRANCE	2020	X CDC	Logts soc.	CDC	883 117,00	883 117,00	39,25	A	V	LIVRETA	1,610	V	LIVRETA	1,610	A-1	14 218,18	15 897,96	
DOMOFRANCE	2020	X CDC	Logts soc.	CDC	438 841,00	438 841,00	49,25	A	V	LIVRETA	1,610	V	LIVRETA	1,610	A-1	7 065,34	5 779,88	
DOMOFRANCE	2018	X CDC	Logts soc.	CDC	461 701,00	452 919,94	38,33	A	V	LIVRETA	1,073	V	LIVRETA	1,100	A-1	4 982,12	9 362,63	
DOMOFRANCE	2018	X CDC	Logts soc.	CDC	280 158,00	276 198,41	48,33	A	V	LIVRETA	1,064	V	LIVRETA	1,100	A-1	3 038,18	4 283,63	
DOMOFRANCE	2018	X CDC	Logts soc.	CDC	265 624,00	259 668,93	38,33	A	V	LIVRETA	0,304	V	LIVRETA	0,300	A-1	779,01	6 286,24	
DOMOFRANCE	2018	X CDC	Logts soc.	CDC	129 268,00	127 014,79	48,33	A	V	LIVRETA	0,298	V	LIVRETA	0,300	A-1	381,04	2 410,17	
DOMOFRANCE	2019	X CDC	Logts soc.	CDC	683 400,00	660 235,58	23,33	A	V	LIVRETA	1,088	V	LIVRETA	1,100	A-1	7 262,59	24 188,27	

Désignation du bénéficiaire	Année de mobilisation et profil d'amortissement de l'emprunt (1)		Objet de l'emprunt garanti	Organisme prêteur ou chef de file	Montant initial	Capital restant dû au 01/01/N	Durée résiduelle	Périodicité des remboursements (2)	Taux initial			Taux à la date de vote du budget (6)			Catégorie d'emprunt (7)	Indices ou devises pouvant modifier l'emprunt	Annuité garantie au cours de l'exercice	
	Année	Profil							Taux (3)	Index (4)	Taux actuariel (5)	Taux (3)	Index (4)	Niveau de taux			En intérêts (8)	En capital
DOMOFRANCE	2018	X CDC	Logts soc.	CDC	197 227,00	192 805,34	38,33	A	V	LIVRETA	0,303	V	LIVRETA	0,300	A-1	578,42	4 667,56	
DOMOFRANCE	2018	X CDC	Logts soc.	CDC	150 438,00	148 311,80	48,33	A	V	LIVRETA	1,081	V	LIVRETA	1,100	A-1	1 631,43	2 300,20	
DOMOFRANCE	2018	X CDC	Logts soc.	CDC	285 680,00	280 246,67	38,33	A	V	LIVRETA	1,077	V	LIVRETA	1,100	A-1	3 082,71	5 793,18	
DOMOFRANCE	2018	X CDC	Logts soc.	CDC	92 240,00	90 632,21	48,33	A	V	LIVRETA	0,302	V	LIVRETA	0,300	A-1	271,90	1 719,78	
DOMOFRANCE	2018	X CDC	Logts soc.	CDC	1 355 213,00	1 195 417,30	12,42	A	V	LIVRETA	1,618	V	LIVRETA	1,610	A-1	19 246,22	83 403,11	
DOMOFRANCE	2019	X CDC	Logts soc.	CDC	218 000,00	218 000,00	49,00	A	V	LIVRETA	0,552	V	LIVRETA	0,550	A-1	1 199,00	3 799,85	
DOMOFRANCE	2018	X CDC	Logts soc.	CDC	1 224 631,00	1 207 322,80	48,92	A	V	LIVRETA	1,055	V	LIVRETA	1,100	A-1	13 280,55	18 724,67	
DOMOFRANCE	2018	X CDC	Logts soc.	CDC	2 442 355,00	2 395 904,01	38,92	A	V	LIVRETA	1,045	V	LIVRETA	1,100	A-1	26 354,94	49 527,45	
DOMOFRANCE	2018	X CDC	Logts soc.	CDC	8 120 000,00	8 120 000,00	37,67	A	V	LIVRETA	0,364	V	LIVRETA	1,100	A-1	0,00	0,00	
DOMOFRANCE	2018	X CDC	Logts soc.	CDC	4 568 000,00	4 568 000,00	27,75	A	V	LIVRETA	0,231	V	LIVRETA	1,100	A-1	0,00	0,00	
DOMOFRANCE	2018	X CDC	Logts soc.	CDC	284 573,00	265 151,10	22,67	A	V	LIVRETA	1,106	V	LIVRETA	1,100	A-1	2 916,66	10 194,36	
DOMOFRANCE	2018	X CDC	Logts soc.	CDC	30 334,00	29 470,77	47,75	A	V	LIVRETA	1,106	V	LIVRETA	1,100	A-1	324,18	469,38	
DOMOFRANCE	2018	X CDC	Logts soc.	CDC	6 883,00	6 642,40	47,75	A	V	LIVRETA	0,314	V	LIVRETA	0,300	A-1	19,93	128,86	
DOMOFRANCE	2018	X CDC	Logts soc.	CDC	14 528,00	13 874,79	37,75	A	V	LIVRETA	0,318	V	LIVRETA	0,300	A-1	41,62	345,26	
DOMOFRANCE	2018	X CDC	Logts soc.	CDC	254 301,00	254 301,00	39,17	A	V	LIVRETA	0,280	V	LIVRETA	0,300	A-1	762,90	5 993,22	
DOMOFRANCE	2018	X CDC	Logts soc.	CDC	277 619,00	277 619,00	49,17	A	V	LIVRETA	1,035	V	LIVRETA	1,100	A-1	3 053,81	4 194,47	
DOMOFRANCE	2018	X CDC	Logts soc.	CDC	391 946,00	391 946,00	39,17	A	V	LIVRETA	1,022	V	LIVRETA	1,100	A-1	4 311,41	7 853,46	
DOMOFRANCE	2018	X CDC	Logts soc.	CDC	103 849,00	103 849,00	49,17	A	V	LIVRETA	0,283	V	LIVRETA	0,300	A-1	311,55	1 928,20	
DOMOFRANCE	2018	X CDC	Logts soc.	CDC	458 163,00	458 163,00	39,17	A	V	LIVRETA	0,280	V	LIVRETA	0,300	A-1	1 374,49	10 797,72	
DOMOFRANCE	2018	X CDC	Logts soc.	CDC	485 771,00	485 771,00	49,17	A	V	LIVRETA	1,035	V	LIVRETA	1,100	A-1	5 343,48	7 339,38	
DOMOFRANCE	2018	X CDC	Logts soc.	CDC	601 749,00	601 749,00	39,17	A	V	LIVRETA	1,022	V	LIVRETA	1,100	A-1	6 619,24	12 057,31	
DOMOFRANCE	2018	X CDC	Logts soc.	CDC	213 137,00	213 137,00	49,17	A	V	LIVRETA	0,283	V	LIVRETA	0,300	A-1	639,41	3 957,40	
DOMOFRANCE	2018	X CDC	Logts soc.	CDC	303 326,00	294 694,07	47,75	A	V	LIVRETA	1,105	V	LIVRETA	1,100	A-1	3 241,63	4 693,56	
DOMOFRANCE	2020	X CDC	Logts soc.	CDC	235 534,00	235 534,00	39,17	A	V	LIVRETA	0,300	V	LIVRETA	0,300	A-1	706,60	5 550,93	
DOMOFRANCE	2020	X CDC	Logts soc.	CDC	87 760,00	87 760,00	49,17	A	V	LIVRETA	0,300	V	LIVRETA	0,300	A-1	263,28	1 629,48	
DOMOFRANCE	2020	X CDC	Logts soc.	CDC	388 129,00	388 129,00	39,17	A	V	LIVRETA	1,100	V	LIVRETA	1,100	A-1	4 269,42	7 776,98	
DOMOFRANCE	2020	X CDC	Logts soc.	CDC	288 603,00	288 603,00	49,17	A	V	LIVRETA	1,100	V	LIVRETA	1,100	A-1	3 174,63	4 360,43	
DOMOFRANCE	2020	X CDC	Logts soc.	CDC	263 351,00	258 342,35	38,58	A	V	LIVRETA	1,107	V	LIVRETA	1,100	A-1	2 841,77	5 340,38	
DOMOFRANCE	2020	X CDC	Logts soc.	CDC	73 010,00	71 621,43	38,50	A	V	LIVRETA	1,106	V	LIVRETA	1,100	A-1	787,84	1 480,53	
DOMOFRANCE	2019	X CDC	Logts soc.	CDC	227 373,00	224 538,68	48,83	A	V	LIVRETA	1,519	V	LIVRETA	1,560	A-1	3 502,80	3 085,99	
DOMOFRANCE	2019	X CDC	Logts soc.	CDC	354 851,00	348 730,29	38,83	A	V	LIVRETA	1,511	V	LIVRETA	1,560	A-1	5 440,19	6 563,32	
DOMOFRANCE	2019	X CDC	Logts soc.	CDC	138 960,00	136 552,81	38,50	A	V	LIVRETA	1,519	V	LIVRETA	1,540	A-1	2 102,91	2 580,63	
DOMOFRANCE	2019	X CDC	Logts soc.	CDC	254 591,00	250 180,75	38,50	A	V	LIVRETA	1,520	V	LIVRETA	1,540	A-1	3 852,78	4 728,01	
DOMOFRANCE	2019	X CDC	Logts soc.	CDC	305 510,00	301 680,53	48,50	A	V	LIVRETA	1,524	V	LIVRETA	1,540	A-1	4 645,88	4 168,34	
DOMOFRANCE	2019	X CDC	Logts soc.	CDC	52 000,00	52 000,00	38,50	A	V	LIVRETA	0,363	V	LIVRETA	1,100	A-1	0,00	0,00	
DOMOFRANCE	2019	X CDC	Logts soc.	CDC	406 266,00	399 228,30	38,50	A	V	LIVRETA	1,520	V	LIVRETA	1,540	A-1	6 148,12	7 544,76	
DOMOFRANCE	2019	X CDC	Logts soc.	CDC	1 002 461,00	968 694,06	23,33	A	F	FIXE	1,359	F	FIXE	1,400	A-1	13 561,72	34 239,67	
DOMOFRANCE	2019	X CDC	Logts soc.	CDC	728 000,00	700 589,45	23,33	A	V	LIVRETA	0,259	V	LIVRETA	0,250	A-1	1 751,47	28 360,71	
DOMOFRANCE	2019	X CDC	Logts soc.	CDC	6 094 775,31	5 889 478,66	23,33	A	F	FIXE	1,348	F	FIXE	1,400	A-1	82 452,70	208 170,80	
DOMOFRANCE	2019	X CDC	Logts soc.	CDC	280 000,00	280 000,00	48,58	A	F	FIXE	1,116	F	FIXE	1,140	A-1	3 192,00	0,00	
DOMOFRANCE	2019	X CDC	Logts soc.	CDC	2 108 213,00	2 074 019,31	38,58	A	V	LIVRETA	1,097	V	LIVRETA	1,100	A-1	22 814,21	39 998,31	
DOMOFRANCE	2019	X CDC	Logts soc.	CDC	516 379,00	510 578,89	48,58	A	V	LIVRETA	1,097	V	LIVRETA	1,100	A-1	5 616,37	7 187,06	
DOMOFRANCE	2019	X CDC	Logts soc.	CDC	835 892,00	819 272,73	38,58	A	V	LIVRETA	0,306	V	LIVRETA	0,300	A-1	2 457,82	18 811,92	

Désignation du bénéficiaire	Année de mobilisation et profil d'amortissement de l'emprunt (1)		Objet de l'emprunt garanti	Organisme prêteur ou chef de file	Montant initial	Capital restant dû au 01/01/N	Durée résiduelle	Périodicité des remboursements (2)	Taux initial			Taux à la date de vote du budget (6)			Catégorie d'emprunt (7)	Indices ou devises pouvant modifier l'emprunt	Annuité garantie au cours de l'exercice	
	Année	Profil							Taux (3)	Index (4)	Taux actuariel (5)	Taux (3)	Index (4)	Niveau de taux			En intérêts (8)	En capital
DOMOFRANCE	2019	X CDC	Logts soc.	CDC	204 740,00	201 698,38	48,58	A	V	LIVRETA	0,305	V	LIVRETA	0,300	A-1	605,10	3 573,02	
DOMOFRANCE	2020	X CDC	Logts soc.	CDC	2 030 000,00	2 030 000,00	38,58	A	V	LIVRETA	0,369	V	LIVRETA	1,100	A-1	0,00	0,00	
DOMOFRANCE	2019	X CDC	Logts soc.	CDC	1 142 000,00	1 142 000,00	28,58	A	V	LIVRETA	0,231	V	LIVRETA	1,100	A-1	0,00	0,00	
DOMOFRANCE	2020	X CDC	Logts soc.	CDC	1 299 692,00	1 299 692,00	39,42	A	V	LIVRETA	0,299	V	LIVRETA	0,300	A-1	3 899,08	30 630,40	
DOMOFRANCE	2020	X CDC	Logts soc.	CDC	698 247,00	698 247,00	49,42	A	V	LIVRETA	1,096	V	LIVRETA	1,100	A-1	7 680,72	10 549,62	
DOMOFRANCE	2020	X CDC	Logts soc.	CDC	1 514 289,00	1 514 289,00	39,42	A	V	LIVRETA	1,095	V	LIVRETA	1,100	A-1	16 657,18	30 341,97	
DOMOFRANCE	2020	X CDC	Logts soc.	CDC	497 071,00	497 071,00	49,42	A	V	LIVRETA	0,299	V	LIVRETA	0,300	A-1	1 491,21	9 229,33	
DOMOFRANCE	2000	X CDC	Logts soc.	CDC	40 057,97	2 667,11	0,67	A	V	LIVRETA	5,110	V	LIVRETA	1,800	A-1	48,01	2 667,11	
DOMOFRANCE	2000	X CDC	Logts soc.	CDC	320 593,66	21 345,48	0,92	A	V	LIVRETA	5,088	V	LIVRETA	1,800	A-1	384,22	21 345,48	
DOMOFRANCE	2000	X CDC	Logts soc.	CDC	198 280,99	13 201,77	0,92	A	V	LIVRETA	5,088	V	LIVRETA	1,800	A-1	237,64	13 201,77	
DOMOFRANCE	2020	X CDC	Logts soc.	CDC	718 059,00	718 059,00	49,75	A	V	LIVRETA	1,531	V	LIVRETA	1,560	A-1	11 201,72	9 587,43	
DOMOFRANCE	2020	X CDC	Logts soc.	CDC	616 098,00	616 098,00	39,75	A	V	LIVRETA	1,525	V	LIVRETA	1,560	A-1	9 611,13	11 209,49	
DOMOFRANCE	2020	X CDC	Logts soc.	CDC	1 059 374,00	1 059 374,00	39,75	A	V	LIVRETA	1,525	V	LIVRETA	1,560	A-1	16 526,23	19 274,61	
DOMOFRANCE	2020	X CDC	Logts soc.	CDC	179 789,00	179 789,00	49,67	A	V	LIVRETA	1,084	V	LIVRETA	1,100	A-1	1 977,68	2 716,38	
DOMOFRANCE	2020	X CDC	Logts soc.	CDC	192 029,00	192 029,00	39,67	A	V	LIVRETA	1,081	V	LIVRETA	1,100	A-1	2 112,32	3 847,70	
DOMOFRANCE	2020	X CDC	Logts soc.	CDC	131 153,00	131 153,00	49,67	A	V	LIVRETA	0,296	V	LIVRETA	0,300	A-1	393,46	2 435,17	
DOMOFRANCE	2020	X CDC	Logts soc.	CDC	323 910,00	323 910,00	39,67	A	V	LIVRETA	0,292	V	LIVRETA	0,300	A-1	971,73	7 633,73	
DOMOFRANCE	2020	X CDC	Logts soc.	CDC	1 752 206,00	1 752 206,00	39,42	A	V	LIVRETA	1,095	V	LIVRETA	1,100	A-1	19 274,27	35 109,13	
DOMOFRANCE	2020	X CDC	Logts soc.	CDC	1 600 346,00	1 600 346,00	49,42	A	V	LIVRETA	1,096	V	LIVRETA	1,100	A-1	17 603,81	24 179,19	
DOMOFRANCE	2020	X CDC	Logts soc.	CDC	646 396,00	646 396,00	49,42	A	V	LIVRETA	0,299	V	LIVRETA	0,300	A-1	1 939,19	12 001,90	
DOMOFRANCE	2020	X CDC	Logts soc.	CDC	1 129 996,00	1 129 996,00	39,42	A	V	LIVRETA	0,299	V	LIVRETA	0,300	A-1	3 389,99	26 631,10	
DOMOFRANCE	2001	X CDC	Logts soc.	CDC	79 662,23	52 534,67	30,42	A	V	LIVRETA	2,333	V	LIVRETA	1,200	A-1	630,42	2 176,65	
DOMOFRANCE	2001	X CDC	Logts soc.	CDC	70 954,50	46 792,22	30,42	A	V	LIVRETA	2,344	V	LIVRETA	1,200	A-1	561,51	1 938,72	
DOMOFRANCE	2020	X CDC	Logts soc.	CDC	189 507,00	186 224,19	38,42	A	V	LIVRETA	1,521	V	LIVRETA	1,540	A-1	2 867,85	3 519,33	
DOMOFRANCE	2020	X CDC	Logts soc.	CDC	126 338,00	124 754,39	48,42	A	V	LIVRETA	1,524	V	LIVRETA	1,540	A-1	1 921,22	1 723,74	
DOMOFRANCE	2020	X CDC	Logts soc.	CDC	105 282,00	103 458,21	38,42	A	V	LIVRETA	1,521	V	LIVRETA	1,540	A-1	1 593,26	1 955,19	
DOMOFRANCE	2019	X CDC	Logts soc.	CDC	13 000,00	13 000,00	38,32	A	V	M. PDES	0,451	V	M. PDES	0,000	A-1	0,00	0,00	
DOMOFRANCE	2020	X CDC	Logts soc.	CDC	1 464 012,00	1 464 012,00	39,33	A	V	LIVRETA	0,300	V	LIVRETA	0,300	A-1	4 392,04	34 503,00	
DOMOFRANCE	2020	X CDC	Logts soc.	CDC	571 369,00	571 369,00	49,33	A	V	LIVRETA	0,300	V	LIVRETA	0,300	A-1	1 714,11	10 608,84	
DOMOFRANCE	2020	X CDC	Logts soc.	CDC	5 223 708,00	5 223 708,00	39,33	A	V	LIVRETA	1,100	V	LIVRETA	1,100	A-1	57 460,79	104 667,99	
DOMOFRANCE	2020	X CDC	Logts soc.	CDC	2 103 245,00	2 103 245,00	49,33	A	V	LIVRETA	1,100	V	LIVRETA	1,100	A-1	23 135,70	31 777,36	
DOMOFRANCE	2020	X CDC	Logts soc.	CDC	204 032,00	204 032,00	49,33	A	V	LIVRETA	0,300	V	LIVRETA	0,300	A-1	612,10	3 788,34	
DOMOFRANCE	2020	X CDC	Logts soc.	CDC	424 073,00	424 073,00	39,33	A	V	LIVRETA	0,300	V	LIVRETA	0,300	A-1	1 272,22	9 994,31	
DOMOFRANCE	2020	X CDC	Logts soc.	CDC	143 000,00	143 000,00	39,33	A	V	LIVRETA	0,364	V	LIVRETA	1,100	A-1	0,00	0,00	
DOMOFRANCE	2020	X CDC	Logts soc.	CDC	1 070 807,00	1 070 807,00	39,33	A	V	LIVRETA	1,100	V	LIVRETA	1,100	A-1	11 778,88	21 455,87	
DOMOFRANCE	2020	X CDC	Logts soc.	CDC	545 243,00	545 243,00	49,33	A	V	LIVRETA	1,100	V	LIVRETA	1,100	A-1	5 997,67	8 237,93	
DOMOFRANCE	2020	X CDC	Logts soc.	CDC	526 462,00	526 462,00	49,33	A	V	LIVRETA	0,300	V	LIVRETA	0,300	A-1	1 579,39	9 775,03	
DOMOFRANCE	2020	X CDC	Logts soc.	CDC	1 097 912,00	1 097 912,00	39,33	A	V	LIVRETA	0,300	V	LIVRETA	0,300	A-1	3 293,74	25 874,96	
DOMOFRANCE	2020	X CDC	Logts soc.	CDC	2 189 647,00	2 189 647,00	39,33	A	V	LIVRETA	1,100	V	LIVRETA	1,100	A-1	24 086,12	43 874,19	
DOMOFRANCE	2020	X CDC	Logts soc.	CDC	312 000,00	312 000,00	39,33	A	V	LIVRETA	0,364	V	LIVRETA	1,100	A-1	0,00	0,00	
DOMOFRANCE	2020	X CDC	Logts soc.	CDC	1 155 112,00	1 155 112,00	49,33	A	V	LIVRETA	1,100	V	LIVRETA	1,100	A-1	12 706,23	17 452,28	
DOMOFRANCE	2020	X CDC	Logts soc.	CDC	411 256,00	411 256,00	39,75	A	V	LIVRETA	0,294	V	LIVRETA	0,300	A-1	1 233,77	9 692,24	
DOMOFRANCE	2020	X CDC	Logts soc.	CDC	210 110,00	210 110,00	49,75	A	V	LIVRETA	0,295	V	LIVRETA	0,300	A-1	630,33	3 901,20	

Désignation du bénéficiaire	Année de mobilisation et profil d'amortissement de l'emprunt (1)		Objet de l'emprunt garanti	Organisme prêteur ou chef de file	Montant initial	Capital restant dû au 01/01/N	Durée résiduelle	Périodicité des remboursements (2)	Taux initial			Taux à la date de vote du budget (6)			Catégorie d'emprunt (7)	Indices ou devises pouvant modifier l'emprunt	Annuité garantie au cours de l'exercice	
	Année	Profil							Taux (3)	Index (4)	Taux actuariel (5)	Taux (3)	Index (4)	Niveau de taux			En intérêts (8)	En capital
DOMOFRANCE	2020	X CDC	Logts soc.	CDC	851 118,00	851 118,00	39,75	A	V	LIVRETA	1,076	V	LIVRETA	1,100	A-1	9 362,30	17 053,94	
DOMOFRANCE	2020	X CDC	Logts soc.	CDC	470 423,00	470 423,00	49,75	A	V	LIVRETA	1,080	V	LIVRETA	1,100	A-1	5 174,65	7 107,50	
DOMOFRANCE	2020	X CDC	Logts soc.	CDC	117 000,00	117 000,00	39,33	A	V	LIVRETA	0,364	V	LIVRETA	1,100	A-1	0,00	0,00	
DOMOFRANCE	2015	P	Logts soc.	C.Epargne	2 133 153,00	138 045,34	20,71	T	V	EUR3M	1,211	V	EUR3M	0,820	A-1	1 130,10	6 081,64	
DOMOFRANCE	2015	P	Logts soc.	C.Epargne	2 144 899,00	1 662 560,36	16,48	T	V	EUR3M	1,274	V	EUR3M	1,250	A-1	20 636,63	91 310,90	
DOMOFRANCE	2018	F	Logts soc.	C.Epargne	1 742 362,00	1 742 362,00	0,43	X	V	EUR3M	0,251	V	EUR3M	0,200	A-1	1 779,34	1 742 362,00	
DOMOFRANCE	2020	F	Logts soc.	C.Epargne	1 207 477,00	1 207 477,00	39,06	X	V	EUR3M	0,000	V	EUR3M	0,000	A-1	0,00	30 186,93	
DOMOFRANCE	2019	F	Logts soc.	C.Epargne	4 202 032,00	2 584 456,00	1,08	X	F	FIXE	0,652	F	FIXE	0,650	A-1	16 798,96	0,00	
DOMOFRANCE	2020	F	Logts soc.	C.Epargne	1 207 477,00	1 207 477,00	2,40	X	V	EUR3M	0,305	V	EUR3M	0,300	A-1	3 672,74	0,00	
DOMOFRANCE	2017	F	Logts soc.	C.Epargne	3 832 487,00	133 230,00	0,11	X	F	FIXE	1,120	F	FIXE	1,100	A-1	374,52	133 230,00	
DOMOFRANCE	2014	P	Logts soc.	C.Foncier	1 493 394,00	1 375 942,37	33,25	A	V	LIVRETA	1,887	V	LIVRETA	1,860	A-1	25 592,53	21 633,24	
DOMOFRANCE	2007	P	Logts soc.	CDC	2 057 274,76	1 314 861,41	13,83	T	V	LIVRETA	3,038	V	LIVRETA	2,100	A-1	27 044,85	72 602,56	
DOMOFRANCE	2018	X CDC	Logts soc.	CDC	585 517,03	530 185,87	13,83	T	V	LIVRETA	2,155	V	LIVRETA	2,120	A-1	10 905,18	29 275,22	
DOMOFRANCE	2003	P	Logts soc.	CDC	1 615 571,00	399 690,53	13,08	T	V	LIVRETA	3,365	V	LIVRETA	2,150	A-1	8 413,44	22 527,46	
DOMOFRANCE	2021	F	Logts soc.	B.Postale	7 326 490,00	0,00	3,00	X	F	FIXE	0,391	F	FIXE	0,390	A-1	0,00	0,00	
DOMOFRANCE	2021	F	Logts soc.	B.Postale	2 514 054,00	0,00	3,00	X	F	FIXE	0,371	F	FIXE	0,370	A-1	0,00	0,00	
ENEAL	2005	C	Logts soc.	DEXIA C. L.	3 946 621,82	611 884,25	9,83	A	F	FIXE	3,860	F	FIXE	3,860	A-1	23 618,73	61 188,43	
ENEAL	2017	P	Logts soc.	CDC	4 579 444,27	4 349 611,61	31,83	A	V	LIVRETA	1,682	V	LIVRETA	1,660	A-1	72 203,55	81 409,09	
ENEAL	2012	P	Logts soc.	CDC	594 261,00	525 508,28	31,83	A	V	LIVRETA	1,968	V	LIVRETA	1,660	A-1	8 723,44	9 835,63	
ENEAL	2018	P	Logts soc.	CARSAT	1 040 644,00	970 071,59	27,40	A	F	FIXE	0,000	F	FIXE	0,000	A-1	0,00	35 884,28	
ENEAL	2018	C	Logts soc.	CARSAT	846 665,00	761 994,00	26,83	A	F	FIXE	0,000	F	FIXE	0,000	A-1	0,00	28 222,00	
ENEAL	2003	X CDC	Logts soc.	CDC	66 000,00	11 259,55	2,08	A	V	LIVRETA	3,320	V	LIVRETA	1,700	A-1	191,41	3 783,65	
ENEAL	2003	X CDC	Logts soc.	CDC	86 000,00	14 671,55	2,08	A	V	LIVRETA	3,320	V	LIVRETA	1,700	A-1	249,42	4 930,21	
ENEAL	2020	X CDC	Logts soc.	CDC	826 565,00	826 565,00	16,33	A	V	LIVRETA	1,350	V	LIVRETA	1,350	A-1	11 158,63	43 581,41	
ENEAL	2020	X CDC	Logts soc.	CDC	21 050,00	19 940,12	15,92	A	V	LIVRETA	1,050	V	LIVRETA	1,100	A-1	219,34	1 146,63	
ENEAL	2004	X CDC	Logts soc.	CDC	1 244 049,00	264 939,89	3,50	A	V	LIVRETA	2,081	V	LIVRETA	1,700	A-1	4 503,98	66 321,88	
ENEAL	2007	X CDC	Logts soc.	CDC	1 244 692,00	471 310,30	6,67	A	V	LIVRETA	1,534	V	LIVRETA	0,950	A-1	4 477,45	65 435,32	
ENEAL	2007	X CDC	Logts soc.	CDC	546 628,00	358 140,48	28,00	A	V	LIVRETA	0,684	V	LIVRETA	1,550	A-1	5 551,18	9 875,21	
ENEAL	2007	X CDC	Logts soc.	CDC	146 601,00	104 817,46	38,00	A	V	LIVRETA	0,789	V	LIVRETA	1,550	A-1	1 624,67	1 976,80	
ENEAL	2008	X CDC	Logts soc.	CDC	1 683 066,00	1 316 171,93	28,50	A	V	LIVRETA	1,126	V	LIVRETA	0,750	A-1	9 871,29	40 797,69	
ENEAL	2008	X CDC	Logts soc.	CDC	127 684,00	104 154,51	38,50	A	V	LIVRETA	0,956	V	LIVRETA	0,750	A-1	781,16	2 308,99	
ENEAL	2008	X CDC	Logts soc.	CDC	525 636,00	365 648,45	28,50	A	V	LIVRETA	0,867	V	LIVRETA	1,100	A-1	4 022,13	10 772,88	
ENEAL	2008	X CDC	Logts soc.	CDC	1 190 605,00	928 091,40	28,75	A	V	LIVRETA	1,078	V	LIVRETA	0,750	A-1	6 960,69	28 768,26	
ENEAL	2008	X CDC	Logts soc.	CDC	131 800,00	110 293,34	38,75	A	V	LIVRETA	1,026	V	LIVRETA	0,750	A-1	827,20	2 445,09	
ENEAL	2008	X CDC	Logts soc.	CDC	374 595,00	296 521,34	28,75	A	V	LIVRETA	1,417	V	LIVRETA	1,100	A-1	3 261,73	8 736,24	
ENEAL	2008	X CDC	Logts soc.	CDC	1 773 529,00	736 855,59	13,00	A	V	LIVRETA	0,000	V	LIVRETA	1,000	A-1	7 368,56	49 296,50	
ENEAL	2009	X CDC	Logts soc.	CDC	48 472,00	48 003,20	39,33	A	V	LIVRETA	0,000	V	LIVRETA	0,000	A-1	0,00	1 200,08	
ENEAL	2009	X CDC	Logts soc.	CDC	142 178,00	109 391,81	29,33	A	V	LIVRETA	0,242	V	LIVRETA	0,000	A-1	0,00	3 646,39	
ENEAL	2009	X CDC	Logts soc.	CDC	1 476 763,00	448 918,46	8,50	A	V	LIVRETA	0,000	V	LIVRETA	0,750	A-1	3 366,89	48 402,07	
ENEAL	2009	X CDC	Logts soc.	CDC	954 926,00	733 290,20	29,67	A	V	LIVRETA	1,079	V	LIVRETA	1,100	A-1	8 066,19	20 764,32	
ENEAL	2009	X CDC	Logts soc.	CDC	150 694,00	106 229,52	39,67	A	V	LIVRETA	0,529	V	LIVRETA	1,100	A-1	1 168,52	2 128,54	
ENEAL	2009	X CDC	Logts soc.	CDC	389 252,00	245 041,52	29,67	A	V	LIVRETA	0,000	V	LIVRETA	0,300	A-1	735,12	7 818,24	
ENEAL	2009	X CDC	Logts soc.	CDC	61 991,00	26 659,18	39,67	A	V	LIVRETA	0,000	V	LIVRETA	0,300	A-1	79,98	628,29	

Désignation du bénéficiaire	Année de mobilisation et profil d'amortissement de l'emprunt (1)		Objet de l'emprunt garanti	Organisme prêteur ou chef de file	Montant initial	Capital restant dû au 01/01/N	Durée résiduelle	Périodicité des remboursements (2)	Taux initial			Taux à la date de vote du budget (6)			Catégorie d'emprunt (7)	Indices ou devises pouvant modifier l'emprunt	Annuité garantie au cours de l'exercice	
	Année	Profil							Taux (3)	Index (4)	Taux actuariel (5)	Taux (3)	Index (4)	Niveau de taux			En intérêts (8)	En capital
ENEAL	2011	X CDC	Logts soc.	CDC	999 702,00	508 071,66	10,75	A	V	LIVRETA	0,256	V	LIVRETA	1,100	A-1	5 588,79	43 703,54	
ENEAL	1978	X CDC	Logts soc.	CDC	68 586,81	6 063,37	2,82	A	F	FIXE	1,072	F	FIXE	1,200	A-1	72,76	1 997,08	
ENEAL	1979	X CDC	Logts soc.	CDC	44 576,09	5 223,40	3,82	A	F	FIXE	1,068	F	FIXE	1,200	A-1	62,68	1 282,55	
ENEAL	1979	X CDC	Logts soc.	CDC	13 796,64	1 616,66	3,82	A	F	FIXE	1,071	F	FIXE	1,200	A-1	19,40	396,96	
ENEAL	1979	X CDC	Logts soc.	CDC	11 098,29	1 300,43	3,82	A	F	FIXE	1,067	F	FIXE	1,200	A-1	15,61	319,32	
ENEAL	2013	X CDC	Logts soc.	CDC	1 043 800,00	942 763,21	34,08	A	V	LIVRETA	1,099	V	LIVRETA	1,100	A-1	10 370,40	22 228,86	
ENEAL	2013	X CDC	Logts soc.	CDC	555 360,00	501 582,98	44,08	A	V	LIVRETA	0,993	V	LIVRETA	1,100	A-1	5 517,41	8 674,22	
ENEAL	2018	X CDC	Logts soc.	CDC	603 020,39	537 668,66	19,75	A	V	LIVRETA	1,609	V	LIVRETA	1,550	A-1	8 333,86	23 137,62	
ENEAL	2018	X CDC	Logts soc.	CDC	300 673,54	283 627,89	34,75	A	V	LIVRETA	1,588	V	LIVRETA	1,550	A-1	4 396,23	6 164,46	
ENEAL	2018	X CDC	Logts soc.	CDC	995 640,39	886 016,57	19,33	A	V	LIVRETA	1,451	V	LIVRETA	1,400	A-1	12 404,23	38 695,16	
ENEAL	2018	X CDC	Logts soc.	CDC	351 794,89	334 460,28	39,33	A	V	LIVRETA	1,429	V	LIVRETA	1,400	A-1	4 682,44	6 294,57	
ENEAL	2018	X CDC	Logts soc.	CDC	393 437,71	286 019,50	8,83	A	V	LIVRETA	1,617	V	LIVRETA	1,500	A-1	4 290,29	29 920,45	
ENEAL	2018	X CDC	Logts soc.	CDC	187 681,91	156 341,45	12,33	A	V	LIVRETA	1,571	V	LIVRETA	1,500	A-1	2 345,12	10 981,48	
ENEAL	2018	X CDC	Logts soc.	CDC	52 065,47	27 923,89	2,67	A	V	LIVRETA	3,136	V	LIVRETA	1,500	A-1	418,86	9 169,73	
ENEAL	2018	X CDC	Logts soc.	CDC	47 514,74	12 814,08	0,67	A	V	LIVRETA	5,330	V	LIVRETA	1,500	A-1	511,74	12 814,08	
ENEAL	2018	X CDC	Logts soc.	CDC	76 540,69	20 641,97	0,67	A	V	LIVRETA	5,330	V	LIVRETA	1,500	A-1	824,41	20 641,97	
ENEAL	2018	X CDC	Logts soc.	CDC	90 647,01	39 087,98	1,17	A	V	LIVRETA	5,135	V	LIVRETA	1,500	A-1	1 380,31	19 039,44	
ENEAL	2019	X CDC	Logts soc.	CDC	1 403 700,00	3 885,52	13,75	A	V	LIVRETA	1,232	V	LIVRETA	1,100	A-1	42,74	258,24	
ENEAL	2019	X CDC	Logts soc.	CDC	1 133 591,00	58 266,74	13,50	A	V	LIVRETA	1,274	V	LIVRETA	1,100	A-1	640,93	3 872,47	
ENEAL	2019	X CDC	Logts soc.	CDC	869 557,00	76 924,33	14,83	A	V	LIVRETA	1,212	V	LIVRETA	1,100	A-1	846,17	4 744,92	
ENEAL	1976	X CDC	Logts soc.	CDC	2 256,25	64,84	0,07	A	F	FIXE	0,896	F	FIXE	1,000	A-1	0,59	64,84	
ENEAL	1976	X CDC	Logts soc.	CDC	6 860,21	196,88	0,07	A	F	FIXE	0,894	F	FIXE	1,000	A-1	2,08	196,88	
ENEAL	1976	X CDC	Logts soc.	CDC	5 884,53	168,96	0,07	A	F	FIXE	0,891	F	FIXE	1,000	A-1	1,70	168,96	
ENEAL	1977	X CDC	Logts soc.	CDC	32 608,84	1 863,43	1,07	A	F	FIXE	0,897	F	FIXE	1,000	A-1	18,63	927,07	
ENEAL	1978	X CDC	Logts soc.	CDC	4 786,90	423,19	2,07	A	F	FIXE	1,068	F	FIXE	1,200	A-1	5,08	139,38	
ENEAL	1978	X CDC	Logts soc.	CDC	18 049,96	1 539,60	2,07	A	F	FIXE	0,896	F	FIXE	1,000	A-1	15,40	508,07	
ENEAL	1978	X CDC	Logts soc.	CDC	38 142,74	3 402,37	2,07	A	F	FIXE	0,994	F	FIXE	1,200	A-1	40,83	1 120,66	
ENEAL	1979	X CDC	Logts soc.	CDC	41 649,07	4 880,36	3,07	A	F	FIXE	1,073	F	FIXE	1,200	A-1	58,56	1 198,34	
ENEAL	1979	X CDC	Logts soc.	CDC	42 457,05	4 975,11	3,07	A	F	FIXE	1,073	F	FIXE	1,200	A-1	59,70	1 221,58	
ENEAL	1980	X CDC	Logts soc.	CDC	6 921,19	1 007,78	4,07	A	F	FIXE	1,076	F	FIXE	1,200	A-1	12,09	196,78	
ENEAL	1976	X CDC	Logts soc.	CDC	18 293,88	525,23	0,32	A	F	FIXE	0,891	F	FIXE	1,000	A-1	5,32	525,23	
ENEAL	1976	X CDC	Logts soc.	CDC	903 031,75	27 172,09	0,32	A	F	FIXE	0,995	F	FIXE	1,200	A-1	326,15	27 172,09	
ENEAL	1976	X CDC	Logts soc.	CDC	174 310,21	5 245,03	0,32	A	F	FIXE	0,995	F	FIXE	1,200	A-1	62,89	5 245,03	
ENEAL	1976	X CDC	Logts soc.	CDC	35 947,48	1 032,31	0,32	A	F	FIXE	0,893	F	FIXE	1,000	A-1	10,21	1 032,31	
ENEAL	1976	X CDC	Logts soc.	CDC	9 985,41	286,72	0,32	A	F	FIXE	0,893	F	FIXE	1,000	A-1	2,87	286,72	
ENEAL	1976	X CDC	Logts soc.	CDC	24 208,90	695,15	0,57	A	F	FIXE	0,892	F	FIXE	1,000	A-1	6,94	695,15	
ENEAL	1977	X CDC	Logts soc.	CDC	715 488,97	42 802,74	1,57	A	F	FIXE	0,993	F	FIXE	1,200	A-1	513,63	21 273,74	
ENEAL	1977	X CDC	Logts soc.	CDC	88 816,80	5 075,30	1,57	A	F	FIXE	0,898	F	FIXE	1,000	A-1	50,75	2 525,06	
ENEAL	1977	X CDC	Logts soc.	CDC	997 778,82	59 690,22	1,57	A	F	FIXE	1,002	F	FIXE	1,200	A-1	716,28	29 667,10	
ENEAL	1977	X CDC	Logts soc.	CDC	748 753,35	44 792,77	1,57	A	F	FIXE	1,002	F	FIXE	1,200	A-1	537,51	22 262,79	
ENEAL	1978	X CDC	Logts soc.	CDC	4 710,67	416,44	2,57	A	F	FIXE	1,077	F	FIXE	1,200	A-1	5,00	137,16	
ENEAL	1978	X CDC	Logts soc.	CDC	1 265,33	111,74	2,57	A	F	FIXE	1,070	F	FIXE	1,200	A-1	1,34	36,85	
ENEAL	1978	X CDC	Logts soc.	CDC	6 905,94	616,11	2,57	A	F	FIXE	0,994	F	FIXE	1,200	A-1	7,39	202,90	

Désignation du bénéficiaire	Année de mobilisation et profil d'amortissement de l'emprunt (1)		Objet de l'emprunt garanti	Organisme prêteur ou chef de file	Montant initial	Capital restant dû au 01/01/N	Durée résiduelle	Périodicité des remboursements (2)	Taux initial			Taux à la date de vote du budget (6)			Catégorie d'emprunt (7)	Indices ou devises pouvant modifier l'emprunt	Annuité garantie au cours de l'exercice	
	Année	Profil							Taux (3)	Index (4)	Taux actuariel (5)	Taux (3)	Index (4)	Niveau de taux			En intérêts (8)	En capital
ENEAL	1978	X CDC	Logts soc.	CDC	6 616,29	590,28	2,57	A	F	FIXE	0,994	F	FIXE	1,200	A-1	7,08	194,39	
ENEAL	1978	X CDC	Logts soc.	CDC	71 041,24	6 280,38	2,57	A	F	FIXE	1,066	F	FIXE	1,200	A-1	75,36	2 068,55	
ENEAL	1978	X CDC	Logts soc.	CDC	41 877,75	3 702,23	2,57	A	F	FIXE	1,066	F	FIXE	1,200	A-1	44,43	1 219,37	
ENEAL	1979	X CDC	Logts soc.	CDC	33 310,11	3 903,08	3,57	A	F	FIXE	1,072	F	FIXE	1,200	A-1	46,84	958,41	
ENEAL	1979	X CDC	Logts soc.	CDC	31 313,03	3 669,12	3,57	A	F	FIXE	1,069	F	FIXE	1,200	A-1	44,03	900,95	
ENEAL	1987	X CDC	Logts soc.	CDC	304 898,03	16 719,95	0,67	A	V	LIVRETA	4,023	V	LIVRETA	0,980	A-1	163,25	16 719,95	
ENEAL	1988	X CDC	Logts soc.	CDC	14 757,06	1 584,11	1,50	A	V	LIVRETA	3,942	V	LIVRETA	0,980	A-1	15,47	795,89	
ENEAL	1992	X CDC	Logts soc.	CDC	709 912,69	208 742,50	5,33	A	V	LIVRETA	3,673	V	LIVRETA	1,800	A-1	3 757,36	35 020,48	
ENEAL	1994	X CDC	Logts soc.	CDC	436 193,99	140 708,50	6,67	A	V	LIVRETA	3,407	V	LIVRETA	1,800	A-1	2 532,76	20 274,48	
ENEAL	1994	X CDC	Logts soc.	CDC	117 830,17	32 374,33	5,58	A	V	LIVRETA	4,070	V	LIVRETA	1,800	A-1	582,74	5 431,40	
ENEAL	1997	X CDC	Logts soc.	CDC	403 122,77	129 681,69	9,67	A	V	LIVRETA	2,599	V	LIVRETA	1,300	A-1	1 685,86	14 075,61	
ENEAL	2014	X CDC	Logts soc.	CDC	4 246 396,00	3 801 095,07	34,58	A	V	LIVRETA	1,081	V	LIVRETA	1,100	A-1	41 812,05	89 623,81	
ENEAL	2014	X CDC	Logts soc.	CDC	873 298,00	655 521,40	44,58	A	V	LIVRETA	1,097	V	LIVRETA	1,100	A-1	7 210,74	11 336,37	
ENEAL	2014	X CDC	Logts soc.	CDC	3 260 746,00	2 942 748,83	34,75	A	V	LIVRETA	1,073	V	LIVRETA	1,100	A-1	32 370,24	69 385,36	
ENEAL	2014	X CDC	Logts soc.	CDC	2 091 895,00	1 940 410,06	44,75	A	V	LIVRETA	1,078	V	LIVRETA	1,100	A-1	21 344,51	33 556,83	
ENEAL	2014	X CDC	Logts soc.	CDC	750 290,00	665 303,73	34,75	A	V	LIVRETA	0,333	V	LIVRETA	0,300	A-1	1 995,91	18 056,66	
ENEAL	2014	X CDC	Logts soc.	CDC	509 995,00	465 090,45	44,75	A	V	LIVRETA	0,328	V	LIVRETA	0,300	A-1	1 395,27	9 668,87	
ENEAL	2013	X CDC	Logts soc.	CDC	782 054,00	707 526,84	34,33	A	V	LIVRETA	1,094	V	LIVRETA	1,100	A-1	7 782,80	16 682,36	
ENEAL	2013	X CDC	Logts soc.	CDC	229 072,00	213 007,84	44,33	A	V	LIVRETA	1,096	V	LIVRETA	1,100	A-1	2 343,09	3 683,69	
ENEAL	2013	X CDC	Logts soc.	CDC	1 200 437,00	1 067 108,63	34,33	A	V	LIVRETA	0,347	V	LIVRETA	0,300	A-1	3 201,33	28 961,83	
ENEAL	2013	X CDC	Logts soc.	CDC	322 587,00	294 914,97	44,33	A	V	LIVRETA	0,339	V	LIVRETA	0,300	A-1	884,74	6 131,06	
ENEAL	2013	X CDC	Logts soc.	CDC	2 554 561,00	2 311 119,80	34,33	A	V	LIVRETA	1,094	V	LIVRETA	1,100	A-1	25 422,32	54 492,55	
ENEAL	2013	X CDC	Logts soc.	CDC	686 088,00	637 974,65	44,33	A	V	LIVRETA	1,096	V	LIVRETA	1,100	A-1	7 017,72	11 032,93	
ENEAL	2013	X CDC	Logts soc.	CDC	1 829 780,00	1 626 552,68	34,33	A	V	LIVRETA	0,347	V	LIVRETA	0,300	A-1	4 879,66	44 145,40	
ENEAL	2013	X CDC	Logts soc.	CDC	450 267,00	411 642,38	44,33	A	V	LIVRETA	0,339	V	LIVRETA	0,300	A-1	1 234,93	8 557,72	
ENEAL	2014	X CDC	Logts soc.	CDC	489 516,00	441 777,01	34,58	A	V	LIVRETA	1,087	V	LIVRETA	1,100	A-1	4 859,55	10 416,40	
ENEAL	2014	X CDC	Logts soc.	CDC	134 151,00	124 436,44	44,58	A	V	LIVRETA	1,090	V	LIVRETA	1,100	A-1	1 368,80	2 151,97	
ENEAL	2014	X CDC	Logts soc.	CDC	45 625,00	41 604,71	44,58	A	V	LIVRETA	0,331	V	LIVRETA	0,300	A-1	124,81	864,93	
ENEAL	2014	X CDC	Logts soc.	CDC	313 701,00	278 147,48	34,58	A	V	LIVRETA	0,337	V	LIVRETA	0,300	A-1	834,44	7 549,06	
ENEAL	2014	X CDC	Logts soc.	CDC	2 597 461,00	2 343 696,48	34,58	A	V	LIVRETA	1,087	V	LIVRETA	1,100	A-1	25 780,66	55 260,66	
ENEAL	2014	X CDC	Logts soc.	CDC	370 382,00	343 491,93	44,58	A	V	LIVRETA	1,090	V	LIVRETA	1,100	A-1	3 778,41	5 940,24	
ENEAL	2014	X CDC	Logts soc.	CDC	515 967,00	478 603,15	44,83	A	V	LIVRETA	1,078	V	LIVRETA	1,100	A-1	5 264,63	8 276,82	
ENEAL	2014	X CDC	Logts soc.	CDC	858 086,00	774 403,02	34,83	A	V	LIVRETA	1,072	V	LIVRETA	1,100	A-1	8 518,43	18 259,20	
ENEAL	2014	X CDC	Logts soc.	CDC	241 109,00	219 879,61	44,83	A	V	LIVRETA	0,327	V	LIVRETA	0,300	A-1	659,64	4 571,13	
ENEAL	2014	X CDC	Logts soc.	CDC	542 588,00	481 128,39	34,83	A	V	LIVRETA	0,333	V	LIVRETA	0,300	A-1	1 443,39	13 058,05	
ENEAL	2013	X CDC	Logts soc.	CDC	197 265,00	178 466,29	34,33	A	V	LIVRETA	1,094	V	LIVRETA	1,100	A-1	1 963,13	4 207,95	
ENEAL	2013	X CDC	Logts soc.	CDC	48 060,00	44 689,68	44,33	A	V	LIVRETA	1,096	V	LIVRETA	1,100	A-1	491,59	772,85	
ENEAL	2014	X CDC	Logts soc.	CDC	1 591 268,00	1 159 133,93	13,75	A	V	LIVRETA	1,218	V	LIVRETA	1,100	A-1	12 750,47	77 037,27	
ENEAL	2015	X CDC	Logts soc.	CDC	3 673 608,00	3 408 199,56	35,83	A	V	LIVRETA	1,056	V	LIVRETA	1,100	A-1	37 490,20	77 572,38	
ENEAL	2015	X CDC	Logts soc.	CDC	822 733,00	779 950,01	45,83	A	V	LIVRETA	1,064	V	LIVRETA	1,100	A-1	8 579,45	13 092,91	
ENEAL	2015	X CDC	Logts soc.	CDC	1 130 127,00	1 033 380,50	35,83	A	V	LIVRETA	0,321	V	LIVRETA	0,300	A-1	3 100,14	27 218,08	
ENEAL	2015	X CDC	Logts soc.	CDC	232 484,00	217 299,41	45,83	A	V	LIVRETA	0,317	V	LIVRETA	0,300	A-1	651,90	4 410,86	
ENEAL	2015	X CDC	Logts soc.	CDC	1 266 019,00	760 897,22	15,50	A	V	LIVRETA	1,181	V	LIVRETA	1,100	A-1	8 369,87	43 754,25	

Désignation du bénéficiaire	Année de mobilisation et profil d'amortissement de l'emprunt (1)		Objet de l'emprunt garanti	Organisme prêteur ou chef de file	Montant initial	Capital restant dû au 01/01/N	Durée résiduelle	Périodicité des remboursements (2)	Taux initial			Taux à la date de vote du budget (6)			Catégorie d'emprunt (7)	Indices ou devises pouvant modifier l'emprunt	Annuité garantie au cours de l'exercice	
	Année	Profil							Taux (3)	Index (4)	Taux actuariel (5)	Taux (3)	Index (4)	Niveau de taux			En intérêts (8)	En capital
ENEAL	2016	X CDC	Logts soc.	CDC	2 853 544,00	2 807 504,03	37,50	A	V	LIVRETA	1,502	V	LIVRETA	1,610	A-1	45 200,81	54 146,67	
ENEAL	2016	X CDC	Logts soc.	CDC	3 403 349,00	3 373 233,54	47,50	A	V	LIVRETA	1,519	V	LIVRETA	1,610	A-1	54 309,06	47 121,51	
ENEAL	2016	X CDC	Logts soc.	CDC	4 308 683,00	4 236 439,95	37,50	A	V	LIVRETA	1,502	V	LIVRETA	1,610	A-1	68 206,68	81 705,70	
ENEAL	2016	X CDC	Logts soc.	CDC	716 732,00	703 348,40	57,25	A	V	LIVRETA	0,765	V	LIVRETA	0,790	A-1	5 556,45	8 625,67	
ENEAL	2016	X CDC	Logts soc.	CDC	2 271 604,00	2 180 738,89	37,25	A	V	LIVRETA	0,301	V	LIVRETA	0,300	A-1	6 542,22	51 549,04	
ENEAL	2016	X CDC	Logts soc.	CDC	1 130 542,00	1 109 431,30	57,25	A	V	LIVRETA	0,765	V	LIVRETA	0,790	A-1	8 764,51	13 605,75	
ENEAL	2016	X CDC	Logts soc.	CDC	3 069 491,00	2 968 792,93	37,25	A	V	LIVRETA	1,041	V	LIVRETA	1,100	A-1	32 656,72	59 253,57	
ENEAL	2016	X CDC	Logts soc.	CDC	922 603,00	757 328,39	15,83	A	V	LIVRETA	1,153	V	LIVRETA	1,100	A-1	8 330,61	43 549,03	
ENEAL	2016	X CDC	Logts soc.	CDC	2 791 870,00	2 704 571,60	23,00	A	V	LIVRETA	0,980	V	LIVRETA	1,350	A-1	36 511,72	89 101,87	
ENEAL	2016	X CDC	Logts soc.	CDC	181 655,00	170 981,80	14,00	A	V	LIVRETA	0,086	V	LIVRETA	0,300	A-1	512,95	10 761,30	
ENEAL	2017	X CDC	Logts soc.	CDC	1 523 141,00	1 388 329,45	37,42	A	V	LIVRETA	1,058	V	LIVRETA	1,100	A-1	15 271,62	27 709,41	
ENEAL	2017	X CDC	Logts soc.	CDC	399 282,00	329 313,21	47,42	A	V	LIVRETA	1,066	V	LIVRETA	1,100	A-1	3 622,45	4 774,52	
ENEAL	2017	X CDC	Logts soc.	CDC	199 423,00	141 510,10	47,42	A	V	LIVRETA	0,305	V	LIVRETA	0,300	A-1	424,53	2 567,14	
ENEAL	2017	X CDC	Logts soc.	CDC	955 599,00	586 217,99	37,42	A	V	LIVRETA	0,306	V	LIVRETA	0,300	A-1	1 758,65	13 857,22	
ENEAL	2017	X CDC	Logts soc.	CDC	1 400 852,00	1 385 117,23	48,08	A	V	LIVRETA	1,070	V	LIVRETA	1,100	A-1	15 236,29	19 497,33	
ENEAL	2017	X CDC	Logts soc.	CDC	6 037 733,00	5 939 805,33	38,08	A	V	LIVRETA	1,063	V	LIVRETA	1,100	A-1	65 337,86	114 551,56	
ENEAL	2017	X CDC	Logts soc.	CDC	4 585 358,00	4 585 358,00	39,00	A	V	LIVRETA	1,007	V	LIVRETA	1,350	A-1	61 902,33	74 371,20	
ENEAL	2017	X CDC	Logts soc.	CDC	415 040,00	415 040,00	49,00	A	V	LIVRETA	1,023	V	LIVRETA	1,350	A-1	5 603,04	4 661,85	
ENEAL	2017	X CDC	Logts soc.	CDC	2 564 684,00	2 564 684,00	24,00	A	V	LIVRETA	0,964	V	LIVRETA	1,350	A-1	34 623,23	80 194,58	
ENEAL	2018	X CDC	Logts soc.	CDC	1 000 000,00	954 615,85	32,50	A	V	LIVRETA	1,094	V	LIVRETA	1,100	A-1	10 500,77	24 151,41	
ENEAL	2018	X CDC	Logts soc.	CDC	1 415 709,00	1 399 807,35	48,58	A	V	LIVRETA	1,046	V	LIVRETA	1,100	A-1	15 397,88	19 704,11	
ENEAL	2018	X CDC	Logts soc.	CDC	1 633 093,00	1 606 605,41	38,58	A	V	LIVRETA	1,035	V	LIVRETA	1,100	A-1	17 672,66	30 984,04	
ENEAL	2018	X CDC	Logts soc.	CDC	654 783,00	645 055,52	48,58	A	V	LIVRETA	0,293	V	LIVRETA	0,300	A-1	1 935,17	11 426,95	
ENEAL	2018	X CDC	Logts soc.	CDC	592 438,00	580 659,10	38,58	A	V	LIVRETA	0,291	V	LIVRETA	0,300	A-1	1 741,98	13 332,94	
ENEAL	2019	X CDC	Logts soc.	CDC	1 057 770,00	1 057 770,00	39,17	A	V	LIVRETA	0,312	V	LIVRETA	0,300	A-1	3 173,31	23 608,34	
ENEAL	2019	X CDC	Logts soc.	CDC	286 072,00	286 072,00	49,17	A	V	LIVRETA	1,124	V	LIVRETA	1,100	A-1	3 146,79	3 910,97	
ENEAL	2019	X CDC	Logts soc.	CDC	424 944,00	424 944,00	39,17	A	V	LIVRETA	1,129	V	LIVRETA	1,100	A-1	4 674,38	7 923,50	
ENEAL	2019	X CDC	Logts soc.	CDC	487 164,00	487 164,00	49,17	A	V	LIVRETA	0,310	V	LIVRETA	0,300	A-1	1 461,49	8 430,58	
ENEAL	2019	X CDC	Logts soc.	CDC	2 085 891,00	2 085 891,00	39,50	A	V	LIVRETA	0,292	V	LIVRETA	0,300	A-1	6 257,67	46 554,94	
ENEAL	2019	X CDC	Logts soc.	CDC	597 570,00	597 570,00	49,50	A	V	LIVRETA	1,043	V	LIVRETA	1,100	A-1	6 573,27	8 169,55	
ENEAL	2019	X CDC	Logts soc.	CDC	931 851,00	931 851,00	39,50	A	V	LIVRETA	1,032	V	LIVRETA	1,100	A-1	10 250,36	17 375,27	
ENEAL	2019	X CDC	Logts soc.	CDC	957 840,00	957 840,00	49,50	A	V	LIVRETA	0,285	V	LIVRETA	0,300	A-1	2 873,52	16 575,83	
ENEAL	2018	X CDC	Logts soc.	CDC	827 102,00	827 102,00	39,33	A	V	LIVRETA	1,505	V	LIVRETA	1,610	A-1	13 316,34	13 664,39	
ENEAL	2018	X CDC	Logts soc.	CDC	1 063 976,00	1 063 976,00	49,33	A	V	LIVRETA	1,523	V	LIVRETA	1,610	A-1	17 130,01	12 367,13	
ENEAL	2018	X CDC	Logts soc.	CDC	1 009 332,00	1 009 332,00	39,33	A	V	LIVRETA	1,505	V	LIVRETA	1,610	A-1	16 250,25	16 674,96	
ENEAL	2018	X CDC	Logts soc.	CDC	2 944 860,00	2 944 860,00	39,33	A	V	LIVRETA	1,031	V	LIVRETA	1,100	A-1	32 393,46	54 909,77	
ENEAL	2018	X CDC	Logts soc.	CDC	1 576 633,00	1 576 633,00	49,33	A	V	LIVRETA	1,043	V	LIVRETA	1,100	A-1	17 342,96	21 554,59	
ENEAL	2018	X CDC	Logts soc.	CDC	284 531,00	284 531,00	39,33	A	V	LIVRETA	1,506	V	LIVRETA	1,610	A-1	4 580,95	4 700,68	
ENEAL	2018	X CDC	Logts soc.	CDC	269 178,00	269 178,00	49,33	A	V	LIVRETA	1,523	V	LIVRETA	1,610	A-1	4 333,77	3 128,79	
ENEAL	2018	X CDC	Logts soc.	CDC	208 650,00	208 650,00	39,33	A	V	LIVRETA	1,506	V	LIVRETA	1,610	A-1	3 359,27	3 447,06	
ENEAL	2018	X CDC	Logts soc.	CDC	988 953,00	883 962,12	14,75	A	V	LIVRETA	1,022	V	LIVRETA	1,100	A-1	9 723,58	54 525,46	
ENEAL	2000	X CDC	Logts soc.	CDC	1 513 159,40	824 870,68	15,42	A	V	LIVRETA	2,346	V	LIVRETA	1,300	A-1	10 723,32	54 077,15	
ENEAL	2000	X CDC	Logts soc.	CDC	90 068,04	6 669,18	0,67	A	V	LIVRETA	5,108	V	LIVRETA	1,800	A-1	120,05	6 669,18	

Désignation du bénéficiaire	Année de mobilisation et profil d'amortissement de l'emprunt (1)		Objet de l'emprunt garanti	Organisme prêteur ou chef de file	Montant initial	Capital restant dû au 01/01/N	Durée résiduelle	Périodicité des remboursements (2)	Taux initial			Taux à la date de vote du budget (6)			Catégorie d'emprunt (7)	Indices ou devises pouvant modifier l'emprunt	Annuité garantie au cours de l'exercice	
	Année	Profil							Taux (3)	Index (4)	Taux actuariel (5)	Taux (3)	Index (4)	Niveau de taux			En intérêts (8)	En capital
ENEAL	2001	X CDC	Logts soc.	CDC	794 930,92	49 268,05	0,33	A	V	LIVRETA	3,321	V	LIVRETA	1,700	A-1	837,56	49 268,05	
ENEAL	2019	P	Logts soc.	B.Postale	484 796,00	478 623,27	39,08	T	V	LIVRETA	1,900	V	LIVRETA	1,860	A-1	8 966,95	8 365,09	
ENEAL	2019	P	Logts soc.	B.Postale	229 582,00	227 477,70	49,08	T	V	LIVRETA	1,873	V	LIVRETA	1,860	A-1	4 211,27	2 851,69	
ERILIA	2020	X CDC	Logts soc.	CDC	505 307,00	505 307,00	41,58	A	V	LIVRETA	0,273	V	LIVRETA	0,300	A-1	0,00	0,00	
ERILIA	2020	X CDC	Logts soc.	CDC	218 376,00	218 376,00	51,58	A	V	LIVRETA	0,278	V	LIVRETA	0,300	A-1	0,00	0,00	
ERILIA	2020	X CDC	Logts soc.	CDC	1 539 202,00	1 539 202,00	41,58	A	V	LIVRETA	0,995	V	LIVRETA	1,100	A-1	0,00	0,00	
ERILIA	2020	X CDC	Logts soc.	CDC	665 190,00	665 190,00	51,58	A	V	LIVRETA	1,013	V	LIVRETA	1,100	A-1	0,00	0,00	
ERILIA	2020	X CDC	Logts soc.	CDC	480 000,00	480 000,00	49,58	A	F	FIXE	1,026	F	FIXE	0,980	A-1	4 704,00	0,00	
ERILIA	2020	X CDC	Logts soc.	CDC	375 511,00	375 511,00	41,75	A	V	LIVRETA	0,274	V	LIVRETA	0,300	A-1	0,00	0,00	
ERILIA	2020	X CDC	Logts soc.	CDC	450 316,00	450 316,00	51,75	A	V	LIVRETA	0,279	V	LIVRETA	0,300	A-1	0,00	0,00	
ERILIA	2020	X CDC	Logts soc.	CDC	3 030 623,00	3 030 623,00	41,75	A	V	LIVRETA	0,998	V	LIVRETA	1,100	A-1	0,00	0,00	
ERILIA	2020	X CDC	Logts soc.	CDC	2 052 459,00	2 052 459,00	51,75	A	V	LIVRETA	1,016	V	LIVRETA	1,100	A-1	0,00	0,00	
ERILIA	2009	X CDC	Logts soc.	CDC	861 030,00	735 710,78	30,17	A	V	LIVRETA	1,291	V	LIVRETA	1,100	A-1	8 092,82	20 044,76	
ERILIA	2009	X CDC	Logts soc.	CDC	256 644,00	231 503,59	40,17	A	V	LIVRETA	1,263	V	LIVRETA	1,100	A-1	2 546,54	4 499,02	
ERILIA	2009	X CDC	Logts soc.	CDC	111 083,00	89 138,12	30,17	A	V	LIVRETA	0,213	V	LIVRETA	0,000	A-1	0,00	2 875,42	
ERILIA	2009	X CDC	Logts soc.	CDC	35 651,00	30 281,42	40,17	A	V	LIVRETA	0,176	V	LIVRETA	0,000	A-1	0,00	738,57	
ERILIA	2009	X CDC	Logts soc.	CDC	498 587,00	449 607,12	31,00	A	V	LIVRETA	1,258	V	LIVRETA	1,350	A-1	6 069,70	11 309,83	
ERILIA	2009	X CDC	Logts soc.	CDC	154 837,00	146 529,95	41,00	A	V	LIVRETA	1,235	V	LIVRETA	1,350	A-1	1 978,15	2 609,95	
ERILIA	2009	X CDC	Logts soc.	CDC	41 169,00	35 980,60	31,00	A	V	LIVRETA	0,529	V	LIVRETA	0,550	A-1	197,89	1 030,93	
ERILIA	2009	X CDC	Logts soc.	CDC	29 374,00	26 955,16	41,00	A	V	LIVRETA	0,491	V	LIVRETA	0,550	A-1	148,25	571,89	
ERILIA	2010	X CDC	Logts soc.	CDC	4 436 790,00	3 952 608,41	31,58	A	V	LIVRETA	1,184	V	LIVRETA	1,100	A-1	43 478,69	103 723,61	
ERILIA	2010	X CDC	Logts soc.	CDC	1 178 377,00	1 064 786,94	41,58	A	V	LIVRETA	1,172	V	LIVRETA	1,100	A-1	11 712,66	20 081,83	
ERILIA	2010	X CDC	Logts soc.	CDC	655 745,00	566 702,93	31,58	A	V	LIVRETA	0,456	V	LIVRETA	0,300	A-1	1 700,11	16 899,54	
ERILIA	2010	X CDC	Logts soc.	CDC	270 734,00	238 157,23	41,58	A	V	LIVRETA	0,430	V	LIVRETA	0,300	A-1	714,47	5 329,17	
ERILIA	2010	X CDC	Logts soc.	CDC	1 514 782,00	1 304 190,17	31,67	A	V	LIVRETA	1,183	V	LIVRETA	1,100	A-1	14 346,09	34 224,32	
ERILIA	2010	X CDC	Logts soc.	CDC	308 477,00	278 920,01	41,67	A	V	LIVRETA	1,171	V	LIVRETA	1,100	A-1	3 068,12	5 260,42	
ERILIA	2010	X CDC	Logts soc.	CDC	232 780,00	195 020,31	31,67	A	V	LIVRETA	0,455	V	LIVRETA	0,300	A-1	585,06	5 815,66	
ERILIA	2010	X CDC	Logts soc.	CDC	107 394,00	94 626,06	41,67	A	V	LIVRETA	0,429	V	LIVRETA	0,300	A-1	283,88	2 117,41	
ERILIA	2011	X CDC	Logts soc.	CDC	1 080 611,00	947 419,33	32,42	A	V	LIVRETA	1,151	V	LIVRETA	1,100	A-1	10 421,61	23 969,34	
ERILIA	2011	X CDC	Logts soc.	CDC	268 052,00	244 943,23	42,42	A	V	LIVRETA	1,144	V	LIVRETA	1,100	A-1	2 694,38	4 485,67	
ERILIA	2011	X CDC	Logts soc.	CDC	143 839,00	123 005,35	32,42	A	V	LIVRETA	0,424	V	LIVRETA	0,300	A-1	369,02	3 551,55	
ERILIA	2011	X CDC	Logts soc.	CDC	70 605,00	63 060,43	42,42	A	V	LIVRETA	0,403	V	LIVRETA	0,300	A-1	189,18	1 376,16	
ERILIA	2012	X CDC	Logts soc.	CDC	289 482,00	257 274,03	33,50	A	V	LIVRETA	1,093	V	LIVRETA	1,100	A-1	2 830,01	6 280,94	
ERILIA	2012	X CDC	Logts soc.	CDC	160 882,00	148 045,77	43,50	A	V	LIVRETA	1,095	V	LIVRETA	1,100	A-1	1 628,50	2 633,97	
ERILIA	2012	X CDC	Logts soc.	CDC	87 412,00	76 126,33	33,50	A	V	LIVRETA	0,369	V	LIVRETA	0,300	A-1	228,38	2 130,11	
ERILIA	2012	X CDC	Logts soc.	CDC	42 644,00	38 568,40	43,50	A	V	LIVRETA	0,358	V	LIVRETA	0,300	A-1	115,71	821,28	
ERILIA	2012	X CDC	Logts soc.	CDC	297 703,00	263 715,08	33,83	A	V	LIVRETA	1,068	V	LIVRETA	1,100	A-1	2 900,87	6 438,18	
ERILIA	2012	X CDC	Logts soc.	CDC	207 325,00	190 072,19	43,83	A	V	LIVRETA	1,074	V	LIVRETA	1,100	A-1	2 090,79	3 381,69	
ERILIA	2012	X CDC	Logts soc.	CDC	39 830,00	34 691,92	33,83	A	V	LIVRETA	0,346	V	LIVRETA	0,300	A-1	104,08	970,72	
ERILIA	2012	X CDC	Logts soc.	CDC	24 760,00	22 409,41	43,83	A	V	LIVRETA	0,339	V	LIVRETA	0,300	A-1	67,23	477,19	
ERILIA	2013	X CDC	Logts soc.	CDC	1 801 312,00	1 639 759,18	34,58	A	V	LIVRETA	1,049	V	LIVRETA	1,100	A-1	18 037,35	38 662,93	
ERILIA	2013	X CDC	Logts soc.	CDC	1 236 716,00	1 157 186,74	44,58	A	V	LIVRETA	1,058	V	LIVRETA	1,100	A-1	12 729,05	20 012,02	
ERILIA	2013	X CDC	Logts soc.	CDC	507 511,00	452 085,09	34,58	A	V	LIVRETA	0,326	V	LIVRETA	0,300	A-1	1 356,26	12 269,80	

Désignation du bénéficiaire	Année de mobilisation et profil d'amortissement de l'emprunt (1)		Objet de l'emprunt garanti	Organisme prêteur ou chef de file	Montant initial	Capital restant dû au 01/01/N	Durée résiduelle	Périodicité des remboursements (2)	Taux initial			Taux à la date de vote du budget (6)			Catégorie d'emprunt (7)	Indices ou devises pouvant modifier l'emprunt	Annuité garantie au cours de l'exercice	
	Année	Profil							Taux (3)	Index (4)	Taux actuariel (5)	Taux (3)	Index (4)	Niveau de taux			En intérêts (8)	En capital
ERILIA	2013	X CDC	Logts soc.	CDC	301 351,00	276 127,15	44,58	A	V	LIVRETA	0,322	V	LIVRETA	0,300	A-1	828,38	5 740,47	
ERILIA	2013	X CDC	Logts soc.	CDC	459 624,00	420 559,46	34,92	A	V	LIVRETA	1,047	V	LIVRETA	1,100	A-1	4 626,15	9 916,13	
ERILIA	2013	X CDC	Logts soc.	CDC	261 538,00	246 048,12	44,92	A	V	LIVRETA	1,056	V	LIVRETA	1,100	A-1	2 706,53	4 255,08	
ERILIA	2013	X CDC	Logts soc.	CDC	203 430,00	181 621,85	34,92	A	V	LIVRETA	0,325	V	LIVRETA	0,300	A-1	544,87	4 929,30	
ERILIA	2013	X CDC	Logts soc.	CDC	61 966,00	56 966,08	44,92	A	V	LIVRETA	0,321	V	LIVRETA	0,300	A-1	170,90	1 184,28	
ERILIA	2015	X CDC	Logts soc.	CDC	743 077,00	717 484,56	37,00	A	V	LIVRETA	0,305	V	LIVRETA	0,550	A-1	3 946,17	15 214,06	
ERILIA	2015	X CDC	Logts soc.	CDC	585 833,00	582 543,00	57,00	A	V	LIVRETA	0,874	V	LIVRETA	1,160	A-1	6 757,50	5 413,41	
ERILIA	2015	X CDC	Logts soc.	CDC	2 457 123,00	2 410 100,77	37,00	A	V	LIVRETA	1,030	V	LIVRETA	1,350	A-1	32 536,36	42 261,99	
ERILIA	2015	X CDC	Logts soc.	CDC	1 936 824,00	1 925 771,63	57,00	A	V	LIVRETA	0,874	V	LIVRETA	1,160	A-1	22 338,95	17 895,67	
ERILIA	2016	X CDC	Logts soc.	CDC	197 482,00	193 086,68	47,67	A	V	LIVRETA	0,296	V	LIVRETA	0,300	A-1	579,26	3 502,79	
ERILIA	2016	X CDC	Logts soc.	CDC	291 144,00	281 694,92	37,67	A	V	LIVRETA	0,295	V	LIVRETA	0,300	A-1	845,08	6 658,80	
ERILIA	2016	X CDC	Logts soc.	CDC	605 723,00	603 365,45	47,67	A	V	LIVRETA	1,033	V	LIVRETA	1,100	A-1	6 637,02	8 747,86	
ERILIA	2016	X CDC	Logts soc.	CDC	893 003,00	880 354,79	37,67	A	V	LIVRETA	1,020	V	LIVRETA	1,100	A-1	9 683,90	17 570,84	
ERILIA	2016	X CDC	Logts soc.	CDC	149 028,00	143 830,39	37,75	A	V	LIVRETA	0,295	V	LIVRETA	0,300	A-1	431,49	3 399,91	
ERILIA	2016	X CDC	Logts soc.	CDC	106 003,00	103 394,29	47,75	A	V	LIVRETA	0,296	V	LIVRETA	0,300	A-1	310,18	1 875,68	
ERILIA	2016	X CDC	Logts soc.	CDC	166 270,00	162 910,75	37,75	A	V	LIVRETA	1,019	V	LIVRETA	1,100	A-1	1 792,02	3 251,50	
ERILIA	2016	X CDC	Logts soc.	CDC	118 267,00	117 112,18	47,75	A	V	LIVRETA	1,033	V	LIVRETA	1,100	A-1	1 288,23	1 697,95	
ERILIA	2016	X CDC	Logts soc.	CDC	873 347,00	870 469,46	47,75	A	V	LIVRETA	1,033	V	LIVRETA	1,100	A-1	9 575,16	12 620,45	
ERILIA	2016	X CDC	Logts soc.	CDC	1 384 017,00	1 365 242,75	37,75	A	V	LIVRETA	1,019	V	LIVRETA	1,100	A-1	15 017,67	27 248,62	
ERILIA	2016	X CDC	Logts soc.	CDC	278 128,00	271 998,75	47,75	A	V	LIVRETA	0,296	V	LIVRETA	0,300	A-1	816,00	4 934,33	
ERILIA	2016	X CDC	Logts soc.	CDC	440 758,00	426 552,86	37,75	A	V	LIVRETA	0,295	V	LIVRETA	0,300	A-1	1 279,66	10 083,00	
ERILIA	2016	X CDC	Logts soc.	CDC	5 261 828,00	5 229 170,92	57,33	A	V	LIVRETA	0,874	V	LIVRETA	0,920	A-1	48 108,37	61 171,65	
ERILIA	2016	X CDC	Logts soc.	CDC	7 531 940,00	7 343 009,92	37,33	A	V	LIVRETA	1,018	V	LIVRETA	1,100	A-1	80 773,11	146 557,73	
ERILIA	2016	X CDC	Logts soc.	CDC	2 193 947,00	2 119 562,12	37,33	A	V	LIVRETA	0,295	V	LIVRETA	0,300	A-1	6 358,69	50 102,92	
ERILIA	2016	X CDC	Logts soc.	CDC	1 532 695,00	1 526 319,37	57,33	A	V	LIVRETA	0,874	V	LIVRETA	0,920	A-1	14 042,14	17 855,12	
ERILIA	2018	X CDC	Logts soc.	CDC	470 772,00	473 268,24	49,33	A	V	LIVRETA	1,012	V	LIVRETA	1,100	A-1	5 205,95	6 470,18	
ERILIA	2018	X CDC	Logts soc.	CDC	775 391,00	779 384,10	39,33	A	V	LIVRETA	0,995	V	LIVRETA	1,100	A-1	8 573,23	14 532,37	
ERILIA	2018	X CDC	Logts soc.	CDC	176 201,00	176 564,43	49,33	A	V	LIVRETA	0,278	V	LIVRETA	0,300	A-1	529,69	3 055,53	
ERILIA	2018	X CDC	Logts soc.	CDC	290 214,00	290 764,59	39,33	A	V	LIVRETA	0,273	V	LIVRETA	0,300	A-1	872,29	6 489,57	
ERILIA	2018	X CDC	Logts soc.	CDC	526 192,00	536 711,28	39,50	A	V	LIVRETA	0,993	V	LIVRETA	1,100	A-1	5 903,82	10 007,51	
ERILIA	2018	X CDC	Logts soc.	CDC	341 048,00	347 870,09	49,50	A	V	LIVRETA	1,011	V	LIVRETA	1,100	A-1	3 826,57	4 755,83	
ERILIA	2018	X CDC	Logts soc.	CDC	176 473,00	177 801,87	39,50	A	V	LIVRETA	0,272	V	LIVRETA	0,300	A-1	533,41	3 968,35	
ERILIA	2018	X CDC	Logts soc.	CDC	114 380,00	115 242,95	49,50	A	V	LIVRETA	0,277	V	LIVRETA	0,300	A-1	345,73	1 994,33	
FONC. HAB. HUM.	1998	P	Logts soc.	Aliance Territ.	12 929,81	2 107,27	2,75	A	F	FIXE	1,000	F	FIXE	1,000	A-1	21,07	695,44	
FONC. HAB. HUM.	1996	P	Logts soc.	Aliance Territ.	86 142,54	5 621,54	0,25	A	F	FIXE	3,000	F	FIXE	3,000	A-1	168,65	5 621,54	
FONC. HAB. HUM.	1996	P	Logts soc.	Aliance Territ.	18 559,91	1 211,12	0,00	A	F	FIXE	3,000	F	FIXE	3,000	A-1	36,33	1 211,12	
FONC. HAB. HUM.	1996	P	Logts soc.	Aliance Territ.	11 723,94	765,15	0,00	A	F	FIXE	3,000	F	FIXE	3,000	A-1	22,95	765,15	
FONC. HAB. HUM.	2000	P	Logts soc.	Aliance Territ.	10 061,64	2 706,09	4,00	A	F	FIXE	1,000	F	FIXE	1,000	A-1	27,06	530,51	
FONC. HAB. HUM.	2020	X CDC	Logts soc.	CDC	14 487,00	14 487,00	19,00	A	V	LIVRETA	0,289	V	LIVRETA	0,550	A-1	27,67	687,23	
FONC. HAB. HUM.	2009	X CDC	Logts soc.	CDC	30 000,00	22 490,20	28,17	A	V	LIVRETA	0,342	V	LIVRETA	0,000	A-1	0,00	775,52	
FONC. HAB. HUM.	2009	X CDC	Logts soc.	CDC	180 000,00	137 041,15	24,00	A	V	LIVRETA	0,714	V	LIVRETA	0,550	A-1	753,73	5 128,45	
FONC. HAB. HUM.	2013	X CDC	Logts soc.	CDC	51 000,00	43 007,19	32,83	A	V	LIVRETA	0,416	V	LIVRETA	0,300	A-1	129,02	1 241,76	
FONC. HAB. HUM.	2013	X CDC	Logts soc.	CDC	458 000,00	386 221,14	32,83	A	V	LIVRETA	0,416	V	LIVRETA	0,300	A-1	1 158,66	11 151,43	

Désignation du bénéficiaire	Année de mobilisation et profil d'amortissement de l'emprunt (1)		Objet de l'emprunt garanti	Organisme prêteur ou chef de file	Montant initial	Capital restant dû au 01/01/N	Durée résiduelle	Périodicité des remboursements (2)	Taux initial			Taux à la date de vote du budget (6)			Catégorie d'emprunt (7)	Indices ou devises pouvant modifier l'emprunt	Annuité garantie au cours de l'exercice	
	Année	Profil							Taux (3)	Index (4)	Taux actuariel (5)	Taux (3)	Index (4)	Niveau de taux			En intérêts (8)	En capital
FONC. HAB. HUM.	1994	X CDC	Logts soc.	CDC	17 531,64	4 876,06	5,50	A	V	LIVRETA	4,105	V	LIVRETA	1,800	A-1	87,77	818,05	
FONC. HAB. HUM.	1994	X CDC	Logts soc.	CDC	16 769,39	4 664,07	5,50	A	V	LIVRETA	4,105	V	LIVRETA	1,800	A-1	83,95	782,49	
FONC. HAB. HUM.	1994	X CDC	Logts soc.	CDC	19 056,13	5 300,07	5,50	A	V	LIVRETA	4,105	V	LIVRETA	1,800	A-1	95,40	889,19	
FONC. HAB. HUM.	1994	X CDC	Logts soc.	CDC	11 738,57	3 225,22	5,92	A	V	LIVRETA	4,070	V	LIVRETA	1,800	A-1	58,05	541,10	
FONC. HAB. HUM.	1994	X CDC	Logts soc.	CDC	16 007,15	4 398,03	5,92	A	V	LIVRETA	4,070	V	LIVRETA	1,800	A-1	79,16	737,86	
FONC. HAB. HUM.	1994	X CDC	Logts soc.	CDC	18 293,88	5 026,32	5,92	A	V	LIVRETA	4,070	V	LIVRETA	1,800	A-1	90,47	843,26	
FONC. HAB. HUM.	1994	X CDC	Logts soc.	CDC	15 244,90	4 188,60	5,92	A	V	LIVRETA	4,070	V	LIVRETA	1,800	A-1	75,39	702,72	
FONC. HAB. HUM.	1995	X CDC	Logts soc.	CDC	9 049,37	2 469,78	6,92	A	V	LIVRETA	3,344	V	LIVRETA	1,300	A-1	32,11	366,09	
FONC. HAB. HUM.	1995	X CDC	Logts soc.	CDC	9 379,12	2 559,77	6,92	A	V	LIVRETA	3,344	V	LIVRETA	1,300	A-1	33,28	379,43	
FONC. HAB. HUM.	1996	X CDC	Logts soc.	CDC	36 837,63	12 110,45	7,42	A	V	LIVRETA	3,132	V	LIVRETA	1,300	A-1	157,44	1 554,04	
FONC. HAB. HUM.	1996	X CDC	Logts soc.	CDC	18 559,91	6 101,61	7,42	A	V	LIVRETA	3,132	V	LIVRETA	1,300	A-1	79,32	782,98	
FONC. HAB. HUM.	1999	X CDC	Logts soc.	CDC	16 769,39	7 065,26	10,25	A	V	LIVRETA	2,891	V	LIVRETA	1,300	A-1	91,85	668,89	
FONC. HAB. HUM.	2001	X CDC	Logts soc.	CDC	6 097,96	2 749,31	12,08	A	V	LIVRETA	2,684	V	LIVRETA	1,200	A-1	32,99	230,72	
FOND. COS A.G.	2015	P	Logts soc.	C.COOP.	1 200 000,00	942 762,82	27,59	T	F	FIXE	1,807	F	FIXE	1,860	A-1	17 353,24	26 216,00	
FOND. COS A.G.	2014	X CDC	Logts soc.	CDC	515 000,00	418 060,93	19,33	A	V	LIVRETA	0,382	V	LIVRETA	0,300	A-1	1 254,19	20 313,56	
FOND. COS A.G.	2014	X CDC	Logts soc.	CDC	25 000,00	20 294,21	19,33	A	V	LIVRETA	0,382	V	LIVRETA	0,300	A-1	60,89	986,09	
FOND. PROT.	2011	X CDC	Logts soc.	CDC	774 911,00	481 442,38	19,25	A	V	LIVRETA	1,850	V	LIVRETA	1,200	A-1	5 777,31	27 881,91	
FOND. PROT.	2011	X CDC	Logts soc.	CDC	41 514,00	34 059,23	29,50	A	V	LIVRETA	0,679	V	LIVRETA	0,300	A-1	102,18	1 086,69	
FOND. PROT.	2011	X CDC	Logts soc.	CDC	36 700,00	32 081,27	39,50	A	V	LIVRETA	0,609	V	LIVRETA	0,300	A-1	96,25	756,07	
FOND. PROT.	2014	X CDC	Logts soc.	CDC	10 000,00	7 139,57	13,50	A	V	LIVRETA	0,495	V	LIVRETA	0,300	A-1	21,42	500,10	
GIRONDE HAB.	2009	P	Logts soc.	DEXIA C. L.	222 238,00	204 453,01	38,58	A	V	LIVRETA	2,346	V	LIVRETA	2,130	A-1	4 354,85	2 071,97	
GIRONDE HAB.	2009	P	Logts soc.	DEXIA C. L.	490 797,00	377 869,73	18,58	A	V	LIVRETA	2,457	V	LIVRETA	2,130	A-1	8 048,63	13 156,10	
GIRONDE HAB.	2002	P	Logts soc.	SFIL	275 000,00	28 434,50	1,33	A	V	EUR12M	2,379	V	EUR12M	0,000	A-1	0,00	14 191,19	
GIRONDE HAB.	2002	X CDC	Logts soc.	CDC	71 988,00	43 232,15	16,75	A	V	LIVRETA	2,388	V	LIVRETA	1,200	A-1	518,79	2 307,66	
GIRONDE HAB.	2008	X CDC	Logts soc.	CDC	401 468,00	316 827,66	27,08	A	V	LIVRETA	1,889	V	LIVRETA	1,300	A-1	4 118,76	9 453,15	
GIRONDE HAB.	2008	X CDC	Logts soc.	CDC	146 141,00	124 582,16	37,08	A	V	LIVRETA	1,796	V	LIVRETA	1,300	A-1	1 619,57	2 555,93	
GIRONDE HAB.	2008	X CDC	Logts soc.	CDC	62 358,00	46 700,31	27,08	A	V	LIVRETA	0,757	V	LIVRETA	0,200	A-1	93,40	1 623,27	
GIRONDE HAB.	2008	X CDC	Logts soc.	CDC	645 381,00	482 682,01	27,08	A	V	LIVRETA	1,901	V	LIVRETA	1,300	A-1	6 274,87	14 401,72	
GIRONDE HAB.	2008	X CDC	Logts soc.	CDC	202 544,00	172 664,50	37,08	A	V	LIVRETA	1,796	V	LIVRETA	1,300	A-1	2 244,64	3 542,40	
GIRONDE HAB.	2008	X CDC	Logts soc.	CDC	94 964,00	71 119,16	27,08	A	V	LIVRETA	0,757	V	LIVRETA	0,200	A-1	142,24	2 472,05	
GIRONDE HAB.	2008	X CDC	Logts soc.	CDC	89 347,00	67 238,31	27,25	A	V	LIVRETA	0,659	V	LIVRETA	0,200	A-1	134,48	2 337,15	
GIRONDE HAB.	2008	X CDC	Logts soc.	CDC	133 147,00	100 200,14	27,25	A	V	LIVRETA	0,786	V	LIVRETA	0,200	A-1	200,40	3 482,89	
GIRONDE HAB.	2013	X CDC	Logts soc.	CDC	1 669 521,11	18 058,45	7,83	A	V	LIVRETA	2,521	V	LIVRETA	1,010	A-1	182,39	2 320,80	
GIRONDE HAB.	2013	X CDC	Logts soc.	CDC	2 952 843,70	371 877,06	5,68	A	V	LIVRETA	3,709	V	LIVRETA	1,700	A-1	6 321,91	62 174,37	
GIRONDE HAB.	2017	X CDC	Logts soc.	CDC	412 366,99	355 470,19	15,42	A	V	LIVRETA	1,474	V	LIVRETA	1,400	A-1	4 976,58	19 975,93	
GIRONDE HAB.	2017	X CDC	Logts soc.	CDC	457 215,22	397 798,85	16,42	A	V	LIVRETA	1,471	V	LIVRETA	1,400	A-1	5 569,18	20 888,35	
GIRONDE HAB.	2017	X CDC	Logts soc.	CDC	196 600,32	183 805,26	31,42	A	V	LIVRETA	1,444	V	LIVRETA	1,400	A-1	2 573,27	4 592,48	
GIRONDE HAB.	2017	X CDC	Logts soc.	CDC	293 836,54	245 366,19	16,75	A	V	LIVRETA	1,477	V	LIVRETA	1,400	A-1	3 435,13	12 884,13	
GIRONDE HAB.	2017	X CDC	Logts soc.	CDC	418 390,04	367 053,67	17,08	A	V	LIVRETA	1,462	V	LIVRETA	1,400	A-1	5 138,75	18 071,96	
GIRONDE HAB.	2017	X CDC	Logts soc.	CDC	729 990,83	640 421,09	17,42	A	V	LIVRETA	1,468	V	LIVRETA	1,400	A-1	8 965,90	31 531,26	
GIRONDE HAB.	2017	X CDC	Logts soc.	CDC	529 598,48	438 374,19	13,08	A	V	LIVRETA	1,778	V	LIVRETA	1,700	A-1	7 452,36	31 547,61	
GIRONDE HAB.	2017	X CDC	Logts soc.	CDC	610 473,13	539 589,58	18,25	A	V	LIVRETA	1,462	V	LIVRETA	1,400	A-1	7 554,25	24 986,76	
GIRONDE HAB.	2017	X CDC	Logts soc.	CDC	659 151,57	561 582,05	18,58	A	V	LIVRETA	1,468	V	LIVRETA	1,400	A-1	7 862,15	26 005,16	

Désignation du bénéficiaire	Année de mobilisation et profil d'amortissement de l'emprunt (1)		Objet de l'emprunt garanti	Organisme prêteur ou chef de file	Montant initial	Capital restant dû au 01/01/N	Durée résiduelle	Périodicité des remboursements (2)	Taux initial			Taux à la date de vote du budget (6)			Catégorie d'emprunt (7)	Indices ou devises pouvant modifier l'emprunt	Annuité garantie au cours de l'exercice	
	Année	Profil							Taux (3)	Index (4)	Taux actuariel (5)	Taux (3)	Index (4)	Niveau de taux			En intérêts (8)	En capital
GIRONDE HAB.	2017	X CDC	Logts soc.	CDC	847 216,00	782 703,10	27,25	A	V	LIVRETA	1,446	V	LIVRETA	1,400	A-1	10 957,84	23 024,57	
GIRONDE HAB.	2017	X CDC	Logts soc.	CDC	219 620,83	208 062,41	37,25	A	V	LIVRETA	1,436	V	LIVRETA	1,400	A-1	2 912,87	4 184,78	
GIRONDE HAB.	2017	X CDC	Logts soc.	CDC	370 275,10	342 079,81	27,25	A	V	LIVRETA	1,446	V	LIVRETA	1,400	A-1	4 789,12	10 062,87	
GIRONDE HAB.	2017	X CDC	Logts soc.	CDC	218 478,50	206 980,24	37,25	A	V	LIVRETA	1,436	V	LIVRETA	1,400	A-1	2 897,72	4 163,01	
GIRONDE HAB.	2003	X D. Aj.	Logts soc.	DEXIA C.L.	275 000,00	23 872,80	1,33	A	V	EUR12M	2,381	V	EUR12M	0,000	A-1	0,00	18 737,10	
HAB. J.LE LEVAIN	2010	X CDC	Logts soc.	CDC	319 414,00	235 238,13	20,00	A	V	LIVRETA	0,737	V	LIVRETA	0,550	A-1	1 293,81	10 598,10	
HAB. J.LE LEVAIN	2018	X CDC	Logts soc.	CDC	1 340 564,00	1 357 707,59	34,17	A	V	LIVRETA	0,982	V	LIVRETA	1,100	A-1	14 934,78	32 012,60	
HAB. J.LE LEVAIN	2018	X CDC	Logts soc.	CDC	846 000,00	850 921,78	24,17	A	V	LIVRETA	0,216	V	LIVRETA	0,250	A-1	2 127,30	33 026,82	
HAB. J.LE LEVAIN	2018	X CDC	Logts soc.	CDC	136 961,00	137 782,26	39,17	A	V	LIVRETA	0,273	V	LIVRETA	0,300	A-1	413,35	3 247,17	
ICF ATLANT.	2009	P	Logts soc.	C.Agricole	1 647 542,00	1 185 959,30	18,48	A	V	LIVRETA	2,509	V	LIVRETA	2,120	A-1	25 142,34	51 339,99	
ICF ATLANT.	2014	P	Logts soc.	C.Agricole	1 002 695,00	846 180,94	23,14	A	V	LIVRETA	1,904	V	LIVRETA	1,850	A-1	15 654,35	28 327,57	
ICF ATLANT.	2018	P	Logts soc.	S.Gale	831 468,00	785 241,96	25,91	A	V	LIVRETA	1,860	V	LIVRETA	1,860	A-1	14 605,50	23 759,85	
ICF ATLANT.	2018	P	Logts soc.	S.Gale	1 718 702,00	1 623 149,59	25,91	A	V	LIVRETA	1,860	V	LIVRETA	1,860	A-1	30 190,58	49 113,26	
ICF ATLANT.	2003	X CDC	Logts soc.	CDC	352 978,00	255 350,73	19,00	A	V	LIVRETA	2,551	V	LIVRETA	1,950	A-1	4 979,34	10 561,82	
ICF ATLANT.	2003	X CDC	Logts soc.	CDC	74 798,00	65 513,88	34,00	A	V	LIVRETA	2,380	V	LIVRETA	1,950	A-1	1 277,52	1 322,67	
ICF ATLANT.	2003	X CDC	Logts soc.	CDC	456 887,00	288 014,10	14,00	A	V	LIVRETA	3,024	V	LIVRETA	2,350	A-1	6 768,33	17 707,87	
ICF ATLANT.	2010	X CDC	Logts soc.	CDC	182 011,00	138 232,76	24,33	A	V	LIVRETA	0,689	V	LIVRETA	0,300	A-1	414,70	5 332,84	
ICF ATLANT.	2010	X CDC	Logts soc.	CDC	45 635,00	34 501,35	24,33	A	V	LIVRETA	0,588	V	LIVRETA	0,200	A-1	69,00	1 347,22	
ICF ATLANT.	2010	X CDC	Logts soc.	CDC	5 360 231,00	4 213 810,08	24,33	A	V	LIVRETA	1,501	V	LIVRETA	1,100	A-1	46 351,91	147 356,91	
ICF ATLANT.	2010	X CDC	Logts soc.	CDC	882 476,00	667 176,79	24,33	A	V	LIVRETA	0,588	V	LIVRETA	0,200	A-1	1 334,35	26 052,13	
ICF ATLANT.	2012	X CDC	Logts soc.	CDC	1 191 662,00	978 631,62	26,42	A	V	LIVRETA	1,388	V	LIVRETA	1,100	A-1	10 764,95	31 326,72	
ICF ATLANT.	2012	X CDC	Logts soc.	CDC	501 878,00	401 125,87	26,42	A	V	LIVRETA	0,580	V	LIVRETA	0,300	A-1	1 203,38	14 285,21	
ICF ATLANT.	2013	X CDC	Logts soc.	CDC	2 125 003,00	1 833 322,57	28,00	A	V	LIVRETA	1,146	V	LIVRETA	1,350	A-1	24 749,85	52 068,91	
ICF ATLANT.	2013	X CDC	Logts soc.	CDC	941 781,00	794 967,98	23,00	A	V	LIVRETA	1,632	V	LIVRETA	1,860	A-1	14 786,40	26 580,81	
ICF ATLANT.	2014	X CDC	Logts soc.	CDC	1 186 856,00	1 028 630,50	28,25	A	V	LIVRETA	1,156	V	LIVRETA	1,100	A-1	11 314,94	30 305,92	
ICF ATLANT.	2014	X CDC	Logts soc.	CDC	506 630,00	429 762,35	28,25	A	V	LIVRETA	0,383	V	LIVRETA	0,300	A-1	1 289,29	14 206,30	
ICF ATLANT.	2014	X CDC	Logts soc.	CDC	224 494,00	190 393,34	23,25	A	V	LIVRETA	1,651	V	LIVRETA	1,610	A-1	3 065,33	6 561,76	
ICF ATLANT.	2014	X CDC	Logts soc.	CDC	2 172 668,00	1 842 639,52	23,25	A	V	LIVRETA	1,637	V	LIVRETA	1,610	A-1	29 666,50	63 505,14	
ICF ATLANT.	2014	X CDC	Logts soc.	CDC	3 620 654,00	3 056 235,02	23,25	A	V	LIVRETA	1,616	V	LIVRETA	1,610	A-1	49 205,38	105 330,78	
ICF ATLANT.	2014	X CDC	Logts soc.	CDC	5 940 697,00	3 719 445,06	8,50	A	V	LIVRETA	1,344	V	LIVRETA	1,100	A-1	40 913,90	395 419,21	
ICF ATLANT.	2016	X CDC	Logts soc.	CDC	410 046,00	381 764,44	30,42	A	V	INFFRXT	2,253	V	INFFRXT	2,380	A-1	9 085,99	6 284,05	
ICF ATLANT.	2016	X CDC	Logts soc.	CDC	761 525,00	681 707,91	30,42	A	V	LIVRETA	0,341	V	LIVRETA	0,300	A-1	2 045,12	21 016,81	
ICF ATLANT.	2016	X CDC	Logts soc.	CDC	564 892,00	552 123,74	27,42	A	V	LIVRETA	1,439	V	LIVRETA	1,610	A-1	8 889,19	15 762,60	
ICF ATLANT.	2016	X CDC	Logts soc.	CDC	651 364,00	583 093,11	30,42	A	V	LIVRETA	0,341	V	LIVRETA	0,300	A-1	1 749,28	17 976,55	
ICF ATLANT.	2016	X CDC	Logts soc.	CDC	22 342,00	20 852,16	30,42	A	V	INFFRXT	2,398	V	INFFRXT	2,530	A-1	527,56	330,58	
ICF ATLANT.	2016	X CDC	Logts soc.	CDC	356 425,00	348 368,71	27,42	A	V	LIVRETA	1,439	V	LIVRETA	1,610	A-1	5 608,74	9 945,59	
ICF ATLANT.	2017	X CDC	Logts soc.	CDC	110 759,00	107 968,43	28,08	A	V	LIVRETA	1,425	V	LIVRETA	1,610	A-1	1 738,29	2 950,65	
ICF ATLANT.	2017	X CDC	Logts soc.	CDC	373 368,00	356 466,38	31,17	A	V	INFFRXT	2,306	V	INFFRXT	2,360	A-1	8 412,61	5 536,89	
ICF ATLANT.	2017	X CDC	Logts soc.	CDC	748 535,00	689 854,95	31,17	A	V	LIVRETA	0,336	V	LIVRETA	0,300	A-1	2 069,56	20 572,04	
ICF ATLANT.	2017	X CDC	Logts soc.	CDC	1 445 367,00	1 408 950,98	28,25	A	V	LIVRETA	1,420	V	LIVRETA	1,610	A-1	22 684,11	38 504,98	
ICF ATLANT.	2018	X CDC	Logts soc.	CDC	391 855,00	371 925,79	27,08	A	V	LIVRETA	1,587	V	LIVRETA	1,610	A-1	5 988,01	10 618,12	
ICF ATLANT.	2017	X CDC	Logts soc.	CDC	3 246 174,00	2 991 696,12	31,33	A	V	LIVRETA	0,334	V	LIVRETA	0,300	A-1	8 975,09	89 214,81	
ICF ATLANT.	2017	X CDC	Logts soc.	CDC	3 429 326,00	3 194 291,05	31,33	A	V	LIVRETA	1,122	V	LIVRETA	1,100	A-1	35 137,20	83 823,99	

Désignation du bénéficiaire	Année de mobilisation et profil d'amortissement de l'emprunt (1)		Objet de l'emprunt garanti	Organisme prêteur ou chef de file	Montant initial	Capital restant dû au 01/01/N	Durée résiduelle	Périodicité des remboursements (2)	Taux initial			Taux à la date de vote du budget (6)			Catégorie d'emprunt (7)	Indices ou devises pouvant modifier l'emprunt	Annuité garantie au cours de l'exercice	
	Année	Profil							Taux (3)	Index (4)	Taux actuariel (5)	Taux (3)	Index (4)	Niveau de taux			En intérêts (8)	En capital
ICF ATLANT.	2017	X CDC	Logts soc.	CDC	3 056 392,00	2 895 168,63	31,50	A	V	INFFRXT	2,226	V	INFFRXT	2,280	A-1	66 009,84	52 386,76	
ICF ATLANT.	2017	X CDC	Logts soc.	CDC	4 235 874,00	3 719 090,66	12,00	A	V	LIVRETA	1,125	V	LIVRETA	1,350	A-1	50 207,72	263 635,80	
ICF ATLANT.	2018	X CDC	Logts soc.	CDC	982 394,00	982 394,00	29,58	A	V	LIVRETA	1,408	V	LIVRETA	1,610	A-1	15 816,54	25 730,25	
ICF ATLANT.	2018	X CDC	Logts soc.	CDC	2 860 524,00	2 860 524,00	34,58	A	V	LIVRETA	0,981	V	LIVRETA	1,100	A-1	31 465,76	67 446,64	
ICF ATLANT.	2018	X CDC	Logts soc.	CDC	375 554,00	375 554,00	34,58	A	V	LIVRETA	0,269	V	LIVRETA	0,300	A-1	1 126,66	10 192,71	
ICF ATLANT.	2019	X CDC	Logts soc.	CDC	1 271 635,00	1 238 587,92	33,33	A	V	LIVRETA	0,293	V	LIVRETA	0,300	A-1	3 715,76	34 657,33	
ICF ATLANT.	2019	X CDC	Logts soc.	CDC	329 458,00	322 032,04	33,33	A	V	LIVRETA	1,058	V	LIVRETA	1,100	A-1	3 542,35	7 861,90	
ICF ATLANT.	2015	P	Logts soc.	C.Foncier	759 120,05	610 421,99	15,58	A	F	FIXE	2,350	F	FIXE	2,350	A-1	14 344,92	31 868,71	
IM. AT. AMGT	2019	P	Logts soc.	ARKEA	43 180,00	42 649,15	48,82	A	V	LIVRETA	1,860	V	LIVRETA	1,860	A-1	793,27	540,73	
IM. AT. AMGT	2019	P	Logts soc.	ARKEA	100 754,00	99 034,71	38,82	A	V	LIVRETA	1,860	V	LIVRETA	1,860	A-1	1 842,05	1 751,26	
IM. AT. AMGT	2019	P	Logts soc.	ARKEA	100 754,00	99 034,71	39,00	A	V	LIVRETA	1,860	V	LIVRETA	1,860	A-1	1 842,05	1 751,26	
IM. AT. AMGT	2019	P	Logts soc.	ARKEA	42 649,00	42 649,15	49,00	A	V	LIVRETA	1,860	V	LIVRETA	1,860	A-1	793,27	540,73	
IM. AT. AMGT	2019	X CDC	Logts soc.	CDC	302 766,00	277 815,77	38,67	A	V	LIVRETA	0,305	V	LIVRETA	0,300	A-1	833,45	6 725,55	
IM. AT. AMGT	2019	X CDC	Logts soc.	CDC	146 494,00	143 445,32	48,67	A	V	LIVRETA	0,304	V	LIVRETA	0,300	A-1	430,34	2 721,93	
IM. AT. AMGT	2019	X CDC	Logts soc.	CDC	223 300,00	220 022,75	48,67	A	V	LIVRETA	1,096	V	LIVRETA	1,100	A-1	2 420,25	3 412,39	
IM. AT. AMGT	2019	X CDC	Logts soc.	CDC	409 511,00	373 629,21	38,67	A	V	LIVRETA	1,095	V	LIVRETA	1,100	A-1	4 109,92	7 723,56	
IM. AT. AMGT	2020	X CDC	Logts soc.	CDC	229 459,00	229 459,00	39,08	A	V	LIVRETA	0,304	V	LIVRETA	0,550	A-1	517,80	5 144,28	
IM. AT. AMGT	2020	X CDC	Logts soc.	CDC	128 116,00	128 116,00	49,08	A	V	LIVRETA	0,303	V	LIVRETA	0,550	A-1	289,11	2 233,12	
IM. AT. AMGT	2020	X CDC	Logts soc.	CDC	498 912,00	498 912,00	39,08	A	V	LIVRETA	1,100	V	LIVRETA	1,100	A-1	2 757,01	9 488,78	
IM. AT. AMGT	2020	X CDC	Logts soc.	CDC	263 943,00	263 943,00	49,08	A	V	LIVRETA	1,100	V	LIVRETA	1,350	A-1	1 458,56	3 730,41	
IM. AT. AMGT	2020	X CDC	Logts soc.	CDC	288 338,00	288 338,00	39,83	A	V	LIVRETA	0,300	V	LIVRETA	0,300	A-1	865,01	6 795,39	
IM. AT. AMGT	2020	X CDC	Logts soc.	CDC	145 811,00	145 811,00	49,83	A	V	LIVRETA	0,300	V	LIVRETA	0,300	A-1	437,43	2 707,34	
IM. AT. AMGT	2020	X CDC	Logts soc.	CDC	317 622,00	317 622,00	39,83	A	V	LIVRETA	1,100	V	LIVRETA	1,100	A-1	3 493,84	6 364,23	
IM. AT. AMGT	2020	X CDC	Logts soc.	CDC	288 338,00	288 338,00	49,83	A	V	LIVRETA	1,100	V	LIVRETA	1,100	A-1	3 171,72	4 356,42	
IM. AT. AMGT	2017	X CDC	Logts soc.	CDC	331 320,00	202 223,50	36,50	A	V	LIVRETA	1,111	V	LIVRETA	1,100	A-1	2 224,46	4 458,10	
IM. AT. AMGT	2017	X CDC	Logts soc.	CDC	175 003,00	122 532,67	46,50	A	V	LIVRETA	1,109	V	LIVRETA	1,100	A-1	1 347,86	2 004,96	
IM. AT. AMGT	2017	X CDC	Logts soc.	CDC	99 593,00	54 502,74	36,50	A	V	LIVRETA	0,326	V	LIVRETA	0,300	A-1	163,51	1 395,01	
IM. AT. AMGT	2017	X CDC	Logts soc.	CDC	61 698,00	42 766,56	46,50	A	V	LIVRETA	0,321	V	LIVRETA	0,300	A-1	128,30	848,65	
IM. AT. AMGT	2017	X CDC	Logts soc.	CDC	731 952,00	451 871,06	36,25	A	V	LIVRETA	1,092	V	LIVRETA	1,100	A-1	4 970,58	9 961,70	
IM. AT. AMGT	2017	X CDC	Logts soc.	CDC	388 211,00	273 137,74	46,25	A	V	LIVRETA	1,093	V	LIVRETA	1,100	A-1	3 004,52	4 469,26	
IM. AT. AMGT	2017	X CDC	Logts soc.	CDC	316 927,00	187 804,89	36,25	A	V	LIVRETA	0,319	V	LIVRETA	0,300	A-1	563,41	4 806,92	
IM. AT. AMGT	2017	X CDC	Logts soc.	CDC	177 686,00	123 761,52	46,25	A	V	LIVRETA	0,315	V	LIVRETA	0,300	A-1	371,28	2 455,89	
IM. AT. AMGT	2017	X CDC	Logts soc.	CDC	1 847 886,00	864 834,60	36,25	A	V	LIVRETA	0,000	V	LIVRETA	1,100	A-1	9 513,18	19 065,66	
IM. AT. AMGT	2017	X CDC	Logts soc.	CDC	961 858,00	849 831,50	46,25	A	V	LIVRETA	0,756	V	LIVRETA	1,100	A-1	9 348,15	13 905,51	
IM. AT. AMGT	2017	X CDC	Logts soc.	CDC	645 022,00	301 811,06	36,25	A	V	LIVRETA	0,000	V	LIVRETA	0,300	A-1	905,43	7 724,93	
IM. AT. AMGT	2017	X CDC	Logts soc.	CDC	368 682,00	349 296,85	46,25	A	V	LIVRETA	0,310	V	LIVRETA	0,300	A-1	1 047,89	6 931,34	
IM. AT. AMGT	2017	X CDC	Logts soc.	CDC	760 743,00	716 748,83	36,50	A	V	LIVRETA	1,079	V	LIVRETA	1,100	A-1	7 884,24	15 801,04	
IM. AT. AMGT	2017	X CDC	Logts soc.	CDC	421 851,00	403 721,87	46,50	A	V	LIVRETA	1,083	V	LIVRETA	1,100	A-1	4 440,94	6 605,97	
IM. AT. AMGT	2017	X CDC	Logts soc.	CDC	277 568,00	258 796,59	36,50	A	V	LIVRETA	0,314	V	LIVRETA	0,300	A-1	776,39	6 623,96	
IM. AT. AMGT	2017	X CDC	Logts soc.	CDC	161 094,00	152 623,75	46,50	A	V	LIVRETA	0,311	V	LIVRETA	0,300	A-1	457,87	3 028,62	
IM. AT. AMGT	2017	X CDC	Logts soc.	CDC	270 428,00	254 789,00	36,83	A	V	LIVRETA	1,079	V	LIVRETA	1,100	A-1	2 802,68	5 616,94	
IM. AT. AMGT	2017	X CDC	Logts soc.	CDC	175 679,00	168 129,16	46,83	A	V	LIVRETA	1,083	V	LIVRETA	1,100	A-1	1 849,42	2 751,04	
IM. AT. AMGT	2017	X CDC	Logts soc.	CDC	77 335,00	72 104,98	36,83	A	V	LIVRETA	0,314	V	LIVRETA	0,300	A-1	216,31	1 845,55	

Désignation du bénéficiaire	Année de mobilisation et profil d'amortissement de l'emprunt (1)		Objet de l'emprunt garanti	Organisme prêteur ou chef de file	Montant initial	Capital restant dû au 01/01/N	Durée résiduelle	Périodicité des remboursements (2)	Taux initial			Taux à la date de vote du budget (6)			Catégorie d'emprunt (7)	Indices ou devises pouvant modifier l'emprunt	Annuité garantie au cours de l'exercice	
	Année	Profil							Taux (3)	Index (4)	Taux actuariel (5)	Taux (3)	Index (4)	Niveau de taux			En intérêts (8)	En capital
IM. AT. AMGT	2017	X CDC	Logts soc.	CDC	57 123,00	54 119,49	46,83	A	V	LIVRETA	0,311	V	LIVRETA	0,300	A-1	162,36	1 073,93	
IM. AT. AMGT	2018	X CDC	Logts soc.	CDC	2 960 000,00	2 825 662,90	32,25	A	V	LIVRETA	1,118	V	LIVRETA	1,100	A-1	31 082,29	71 488,17	
IM. AT. AMGT	2019	X CDC	Logts soc.	CDC	1 070 151,00	1 049 797,87	38,08	A	V	LIVRETA	1,095	V	LIVRETA	1,100	A-1	11 547,78	21 701,12	
IM. AT. AMGT	2019	X CDC	Logts soc.	CDC	614 716,00	606 027,98	48,08	A	V	LIVRETA	1,096	V	LIVRETA	1,100	A-1	6 666,31	9 399,04	
IM. AT. AMGT	2019	X CDC	Logts soc.	CDC	451 038,00	440 926,11	38,08	A	V	LIVRETA	0,306	V	LIVRETA	0,300	A-1	1 322,78	10 674,23	
IM. AT. AMGT	2019	X CDC	Logts soc.	CDC	230 485,00	226 467,54	48,08	A	V	LIVRETA	0,305	V	LIVRETA	0,300	A-1	679,40	4 297,32	
IM. AT. AMGT	2018	X CDC	Logts soc.	CDC	755 000,00	727 402,66	57,58	A	V	LIVRETA	0,856	V	LIVRETA	0,850	A-1	6 182,92	15 461,15	
IM. AT. AMGT	2018	X CDC	Logts soc.	CDC	1 267 000,00	1 196 300,63	37,58	A	V	LIVRETA	0,320	V	LIVRETA	0,300	A-1	3 588,90	37 896,11	
IM. AT. AMGT	2018	X CDC	Logts soc.	CDC	1 665 000,00	1 604 139,65	57,58	A	V	LIVRETA	0,856	V	LIVRETA	0,850	A-1	13 635,19	34 096,43	
IM. AT. AMGT	2018	X CDC	Logts soc.	CDC	3 479 000,00	3 304 491,15	37,58	A	V	LIVRETA	1,103	V	LIVRETA	1,100	A-1	36 349,40	94 956,20	
IM. AT. AMGT	2019	X CDC	Logts soc.	CDC	236 013,00	224 208,16	38,67	A	V	LIVRETA	0,305	V	LIVRETA	0,300	A-1	672,62	5 427,79	
IM. AT. AMGT	2019	X CDC	Logts soc.	CDC	115 393,00	113 381,64	48,67	A	V	LIVRETA	0,304	V	LIVRETA	0,300	A-1	340,14	2 151,47	
IM. AT. AMGT	2019	X CDC	Logts soc.	CDC	234 836,00	231 516,97	48,67	A	V	LIVRETA	1,095	V	LIVRETA	1,100	A-1	2 546,69	3 590,65	
IM. AT. AMGT	2019	X CDC	Logts soc.	CDC	449 133,00	428 541,57	38,67	A	V	LIVRETA	1,094	V	LIVRETA	1,100	A-1	4 713,96	8 858,69	
IM. AT. AMGT	2019	F	Logts soc.	C.Epargne	982 577,00	982 577,00	4,00	X	V	EUR3M	0,693	V	EUR3M	0,680	A-1	6 774,32	0,00	
IM. AT. AMGT	2019	F	Logts soc.	C.Epargne	646 907,00	646 907,00	3,87	X	V	EUR3M	0,373	V	EUR3M	0,370	A-1	2 439,91	0,00	
IM. AT. AMGT	2019	P	Logts soc.	B.Postale	62 732,00	61 963,56	48,82	T	V	LIVRETA	1,873	V	LIVRETA	1,860	A-1	1 147,09	782,83	
IM. AT. AMGT	2020	P	Logts soc.	B.Postale	119 744,00	119 744,00	40,08	T	V	LIVRETA	1,873	V	LIVRETA	1,860	A-1	1 947,95	1 524,66	
IM. AT. AMGT	2019	C	Logts soc.	B.Postale	89 126,00	87 343,48	48,82	T	V	LIVRETA	1,873	V	LIVRETA	1,860	A-1	1 612,16	1 782,52	
IM. AT. AMGT	2019	C	Logts soc.	B.Postale	180 095,00	175 592,64	38,82	T	V	LIVRETA	1,873	V	LIVRETA	1,860	A-1	3 234,62	4 502,36	
IM. AT. AMGT	2019	P	Logts soc.	B.Postale	40 128,00	39 636,45	48,84	T	V	LIVRETA	1,873	V	LIVRETA	1,860	A-1	733,76	500,76	
IM. AT. AMGT	2019	P	Logts soc.	B.Postale	76 597,00	75 293,61	38,84	T	V	LIVRETA	1,873	V	LIVRETA	1,860	A-1	1 391,24	1 327,80	
IM. AT. AMGT	2019	P	Logts soc.	B.Postale	1 114 940,00	1 101 282,50	48,82	T	V	LIVRETA	1,873	V	LIVRETA	1,860	A-1	20 387,18	13 913,30	
IM. AT. AMGT	2019	C	Logts soc.	B.Postale	2 152 947,00	2 099 123,32	38,82	T	V	LIVRETA	1,873	V	LIVRETA	1,860	A-1	38 668,26	53 823,68	
INCITE BX	2011	C	Logts soc.	C.Epargne	2 538 230,79	126 911,53	0,44	T	F	FIXE	3,814	F	FIXE	3,730	A-1	1 775,17	126 911,53	
INCITE BX	2008	X CDC	Logts soc.	CDC	366 306,00	312 546,26	37,17	A	V	LIVRETA	1,829	V	LIVRETA	1,300	A-1	4 063,10	6 412,22	
INCITE BX	2010	X CDC	Logts soc.	CDC	145 376,00	109 497,40	24,83	A	V	LIVRETA	0,683	V	LIVRETA	0,300	A-1	328,49	4 224,27	
INCITE BX	2010	X CDC	Logts soc.	CDC	63 888,00	53 826,50	39,83	A	V	LIVRETA	0,580	V	LIVRETA	0,300	A-1	161,48	1 268,55	
INCITE BX	2010	X CDC	Logts soc.	CDC	70 926,00	55 275,84	24,83	A	V	LIVRETA	1,496	V	LIVRETA	1,100	A-1	608,03	1 933,00	
INCITE BX	2010	X CDC	Logts soc.	CDC	18 760,00	16 313,42	39,83	A	V	LIVRETA	1,396	V	LIVRETA	1,100	A-1	179,45	326,87	
INCITE BX	2010	X CDC	Logts soc.	CDC	32 234,00	27 157,57	39,83	A	V	LIVRETA	0,580	V	LIVRETA	0,300	A-1	81,47	640,04	
INCITE BX	2010	X CDC	Logts soc.	CDC	121 861,00	91 785,89	24,83	A	V	LIVRETA	0,683	V	LIVRETA	0,300	A-1	275,36	3 540,98	
INCITE BX	2012	X CDC	Logts soc.	CDC	214 006,00	185 267,01	41,83	A	V	LIVRETA	0,464	V	LIVRETA	0,300	A-1	555,80	4 145,66	
INCITE BX	2012	X CDC	Logts soc.	CDC	1 523 701,00	1 323 464,39	32,00	A	V	LIVRETA	1,307	V	LIVRETA	1,350	A-1	17 866,77	32 098,43	
INCITE BX	2012	X CDC	Logts soc.	CDC	100 708,00	91 031,68	42,00	A	V	LIVRETA	1,271	V	LIVRETA	1,350	A-1	1 228,93	1 575,54	
INCITE BX	2012	X CDC	Logts soc.	CDC	343 473,00	291 436,00	32,00	A	V	LIVRETA	0,499	V	LIVRETA	0,550	A-1	1 602,90	8 078,37	
INCITE BX	2012	X CDC	Logts soc.	CDC	22 701,00	20 067,42	42,00	A	V	LIVRETA	0,463	V	LIVRETA	0,550	A-1	110,37	414,95	
INCITE BX	2013	X CDC	Logts soc.	CDC	2 865 927,00	2 485 221,44	32,17	A	V	LIVRETA	1,273	V	LIVRETA	1,100	A-1	27 337,44	62 875,13	
INCITE BX	2013	X CDC	Logts soc.	CDC	292 131,00	263 677,66	42,17	A	V	LIVRETA	1,244	V	LIVRETA	1,100	A-1	2 900,45	4 828,77	
INCITE BX	2013	X CDC	Logts soc.	CDC	522 604,00	442 611,67	32,17	A	V	LIVRETA	0,466	V	LIVRETA	0,300	A-1	1 327,84	12 779,60	
INCITE BX	2013	X CDC	Logts soc.	CDC	53 270,00	47 009,88	42,17	A	V	LIVRETA	0,436	V	LIVRETA	0,300	A-1	141,03	1 025,89	
INCITE BX	2018	X CDC	Logts soc.	CDC	4 074 304,89	3 595 354,28	15,57	T	V	LIVRETA	1,571	V	LIVRETA	1,700	A-1	59 466,37	201 001,55	
INCITE BX	2014	X CDC	Logts soc.	CDC	138 372,00	119 902,74	33,50	A	V	LIVRETA	0,406	V	LIVRETA	0,300	A-1	359,71	3 355,03	

Désignation du bénéficiaire	Année de mobilisation et profil d'amortissement de l'emprunt (1)		Objet de l'emprunt garanti	Organisme prêteur ou chef de file	Montant initial	Capital restant dû au 01/01/N	Durée résiduelle	Périodicité des remboursements (2)	Taux initial			Taux à la date de vote du budget (6)			Catégorie d'emprunt (7)	Indices ou devises pouvant modifier l'emprunt	Annuité garantie au cours de l'exercice	
	Année	Profil							Taux (3)	Index (4)	Taux actuariel (5)	Taux (3)	Index (4)	Niveau de taux			En intérêts (8)	En capital
INCITE BX	2014	X CDC	Logts soc.	CDC	41 097,00	36 859,53	43,50	A	V	LIVRETA	0,386	V	LIVRETA	0,300	A-1	110,58	784,90	
INCITE BX	2014	X CDC	Logts soc.	CDC	132 399,00	117 116,99	33,50	A	V	LIVRETA	1,207	V	LIVRETA	1,100	A-1	1 288,29	2 859,22	
INCITE BX	2014	X CDC	Logts soc.	CDC	64 641,00	59 134,93	43,50	A	V	LIVRETA	1,189	V	LIVRETA	1,100	A-1	650,48	1 052,11	
INCITE BX	2014	X CDC	Logts soc.	CDC	39 905,00	34 578,66	33,50	A	V	LIVRETA	0,406	V	LIVRETA	0,300	A-1	103,74	967,55	
INCITE BX	2014	X CDC	Logts soc.	CDC	19 482,00	17 473,22	43,50	A	V	LIVRETA	0,386	V	LIVRETA	0,300	A-1	52,42	372,08	
INCITE BX	2014	X CDC	Logts soc.	CDC	198 151,00	175 279,60	33,50	A	V	LIVRETA	1,207	V	LIVRETA	1,100	A-1	1 928,08	4 279,17	
INCITE BX	2014	X CDC	Logts soc.	CDC	30 451,00	27 857,21	43,50	A	V	LIVRETA	1,189	V	LIVRETA	1,100	A-1	306,43	495,62	
INCITE BX	2014	X CDC	Logts soc.	CDC	64 575,00	55 955,84	33,50	A	V	LIVRETA	0,406	V	LIVRETA	0,300	A-1	167,87	1 565,72	
INCITE BX	2014	X CDC	Logts soc.	CDC	9 924,00	8 900,73	43,50	A	V	LIVRETA	0,386	V	LIVRETA	0,300	A-1	26,70	189,54	
INCITE BX	2015	X CDC	Logts soc.	CDC	2 172 861,00	1 962 534,37	34,33	A	V	LIVRETA	1,117	V	LIVRETA	1,100	A-1	21 587,88	46 273,46	
INCITE BX	2015	X CDC	Logts soc.	CDC	400 387,00	371 667,52	44,33	A	V	LIVRETA	1,114	V	LIVRETA	1,100	A-1	4 088,34	6 427,50	
INCITE BX	2015	X CDC	Logts soc.	CDC	679 937,00	603 558,69	34,33	A	V	LIVRETA	0,344	V	LIVRETA	0,300	A-1	1 810,68	16 380,86	
INCITE BX	2015	X CDC	Logts soc.	CDC	128 459,00	117 269,10	44,33	A	V	LIVRETA	0,336	V	LIVRETA	0,300	A-1	351,81	2 437,93	
INCITE BX	2016	X CDC	Logts soc.	CDC	125 793,00	120 235,50	45,25	A	V	LIVRETA	1,097	V	LIVRETA	1,100	A-1	1 322,59	2 022,10	
INCITE BX	2016	X CDC	Logts soc.	CDC	2 444 001,00	2 297 977,84	35,25	A	V	LIVRETA	1,096	V	LIVRETA	1,100	A-1	25 277,76	52 371,75	
INCITE BX	2016	X CDC	Logts soc.	CDC	2 190 207,00	2 063 546,15	36,75	A	V	LIVRETA	1,051	V	LIVRETA	1,100	A-1	22 699,01	45 491,78	
INCITE BX	2016	X CDC	Logts soc.	CDC	128 910,00	123 370,08	46,75	A	V	LIVRETA	1,060	V	LIVRETA	1,100	A-1	1 357,07	2 018,66	
INCITE BX	2016	X CDC	Logts soc.	CDC	51 336,00	48 573,79	45,25	A	V	LIVRETA	0,322	V	LIVRETA	0,300	A-1	145,72	986,35	
INCITE BX	2016	X CDC	Logts soc.	CDC	848 896,00	789 847,21	35,25	A	V	LIVRETA	0,327	V	LIVRETA	0,300	A-1	2 369,54	20 809,61	
INCITE BX	2016	X CDC	Logts soc.	CDC	45 159,00	42 784,55	46,75	A	V	LIVRETA	0,310	V	LIVRETA	0,300	A-1	128,35	849,01	
INCITE BX	2016	X CDC	Logts soc.	CDC	767 257,00	715 368,89	36,75	A	V	LIVRETA	0,312	V	LIVRETA	0,300	A-1	2 146,11	18 310,04	
INCITE BX	2017	X CDC	Logts soc.	CDC	367 952,00	346 673,13	36,92	A	V	LIVRETA	1,084	V	LIVRETA	1,100	A-1	3 813,40	7 642,57	
INCITE BX	2017	X CDC	Logts soc.	CDC	206 108,00	197 250,46	46,92	A	V	LIVRETA	1,087	V	LIVRETA	1,100	A-1	2 169,76	3 227,54	
INCITE BX	2017	X CDC	Logts soc.	CDC	50 070,00	46 683,86	36,92	A	V	LIVRETA	0,316	V	LIVRETA	0,300	A-1	140,05	1 194,89	
INCITE BX	2017	X CDC	Logts soc.	CDC	60 941,00	57 736,74	46,92	A	V	LIVRETA	0,313	V	LIVRETA	0,300	A-1	173,21	1 145,71	
LOGIS ATLANT.	2018	X CDC	Logts soc.	CDC	328 330,00	290 432,86	33,25	A	V	LIVRETA	1,192	V	LIVRETA	1,100	A-1	3 194,76	7 090,46	
LOGIS ATLANT.	2018	X CDC	Logts soc.	CDC	126 613,00	115 828,13	43,25	A	V	LIVRETA	1,174	V	LIVRETA	1,100	A-1	1 274,11	2 060,77	
LOGIS ATLANT.	2018	X CDC	Logts soc.	CDC	90 962,00	78 820,81	33,25	A	V	LIVRETA	0,354	V	LIVRETA	0,300	A-1	236,46	2 205,51	
LOGIS ATLANT.	2018	X CDC	Logts soc.	CDC	30 123,00	27 017,03	43,25	A	V	LIVRETA	0,342	V	LIVRETA	0,300	A-1	81,05	575,31	
LOGIS ATLANT.	2018	X CDC	Logts soc.	CDC	281 759,00	250 108,61	34,08	A	V	LIVRETA	0,355	V	LIVRETA	0,300	A-1	750,33	6 788,06	
LOGIS ATLANT.	2018	X CDC	Logts soc.	CDC	100 066,00	91 349,36	44,08	A	V	LIVRETA	0,344	V	LIVRETA	0,300	A-1	274,05	1 899,08	
LOGIS ATLANT.	2018	X CDC	Logts soc.	CDC	646 508,00	583 927,91	34,08	A	V	LIVRETA	1,201	V	LIVRETA	1,100	A-1	6 423,21	13 768,09	
LOGIS ATLANT.	2018	X CDC	Logts soc.	CDC	250 915,00	232 917,04	44,08	A	V	LIVRETA	1,182	V	LIVRETA	1,100	A-1	2 562,09	4 027,99	
LOGIS ATLANT.	2015	X CDC	Logts soc.	CDC	3 451 668,00	3 172 249,64	34,42	A	V	LIVRETA	1,363	V	LIVRETA	1,100	A-1	34 894,75	74 796,63	
LOGIS ATLANT.	2015	X CDC	Logts soc.	CDC	1 314 616,00	1 241 808,61	44,42	A	V	LIVRETA	1,361	V	LIVRETA	1,100	A-1	13 659,89	21 475,45	
LOGIS ATLANT.	2018	X CDC	Logts soc.	CDC	924 169,00	828 179,10	34,42	A	V	LIVRETA	0,334	V	LIVRETA	0,300	A-1	2 484,54	22 477,17	
LOGIS ATLANT.	2015	X CDC	Logts soc.	CDC	321 777,00	296 557,27	44,42	A	V	LIVRETA	0,560	V	LIVRETA	0,300	A-1	889,67	6 165,20	
LOGIS ATLANT.	2018	X CDC	Logts soc.	CDC	1 022 086,00	934 457,09	34,08	A	V	LIVRETA	1,178	V	LIVRETA	1,100	A-1	10 279,03	22 033,02	
LOGIS ATLANT.	2018	X CDC	Logts soc.	CDC	297 796,00	266 166,89	34,08	A	V	LIVRETA	0,340	V	LIVRETA	0,300	A-1	798,50	7 223,90	
LOGIS ATLANT.	2018	X CDC	Logts soc.	CDC	100 587,00	92 460,81	44,08	A	V	LIVRETA	0,332	V	LIVRETA	0,300	A-1	277,38	1 922,19	
LOGIS ATLANT.	2018	X CDC	Logts soc.	CDC	176 707,00	179 521,82	48,50	A	V	LIVRETA	1,574	V	LIVRETA	1,610	A-1	2 890,30	2 434,58	
LOGIS ATLANT.	2017	X CDC	Logts soc.	CDC	272 316,00	275 317,66	38,50	A	V	LIVRETA	1,464	V	LIVRETA	1,610	A-1	4 432,61	5 128,42	
LOGIS ATLANT.	2017	X CDC	Logts soc.	CDC	426 417,00	434 035,30	39,00	A	V	LIVRETA	1,008	V	LIVRETA	1,350	A-1	5 859,48	7 039,74	

Désignation du bénéficiaire	Année de mobilisation et profil d'amortissement de l'emprunt (1)		Objet de l'emprunt garanti	Organisme prêteur ou chef de file	Montant initial	Capital restant dû au 01/01/N	Durée résiduelle	Périodicité des remboursements (2)	Taux initial			Taux à la date de vote du budget (6)			Catégorie d'emprunt (7)	Indices ou devises pouvant modifier l'emprunt	Annuité garantie au cours de l'exercice	
	Année	Profil							Taux (3)	Index (4)	Taux actuariel (5)	Taux (3)	Index (4)	Niveau de taux			En intérêts (8)	En capital
LOGIS ATLANT.	2017	X CDC	Logts soc.	CDC	245 000,00	249 377,13	49,00	A	V	LIVRETA	1,024	V	LIVRETA	1,350	A-1	3 366,59	2 801,08	
LOGIS ATLANT.	2017	X CDC	Logts soc.	CDC	158 691,00	159 844,59	39,00	A	V	LIVRETA	0,284	V	LIVRETA	0,550	A-1	879,15	3 178,04	
LOGIS ATLANT.	2017	X CDC	Logts soc.	CDC	110 000,00	110 799,63	49,00	A	V	LIVRETA	0,287	V	LIVRETA	0,550	A-1	609,40	1 646,04	
LOGIS ATLANT.	2018	X CDC	Logts soc.	CDC	731 607,00	748 251,18	50,00	A	V	LIVRETA	1,011	V	LIVRETA	1,350	A-1	0,00	0,00	
LOGIS ATLANT.	2018	X CDC	Logts soc.	CDC	1 203 146,00	1 230 517,78	40,00	A	V	LIVRETA	0,993	V	LIVRETA	1,350	A-1	0,00	0,00	
LOGIS ATLANT.	2018	X CDC	Logts soc.	CDC	134 717,00	138 135,68	40,00	A	V	LIVRETA	1,448	V	LIVRETA	1,860	A-1	0,00	0,00	
LOGIS ATLANT.	2018	X CDC	Logts soc.	CDC	254 795,00	261 260,87	50,00	A	V	LIVRETA	1,474	V	LIVRETA	1,860	A-1	0,00	0,00	
LOGIS ATLANT.	2018	X CDC	Logts soc.	CDC	318 694,00	326 781,42	40,00	A	V	LIVRETA	1,448	V	LIVRETA	1,860	A-1	0,00	0,00	
LOGIS ATLANT.	2018	X CDC	Logts soc.	CDC	387 519,00	390 570,47	40,00	A	V	LIVRETA	0,272	V	LIVRETA	0,550	A-1	0,00	0,00	
LOGIS ATLANT.	2018	X CDC	Logts soc.	CDC	380 773,00	383 771,35	50,00	A	V	LIVRETA	0,277	V	LIVRETA	0,550	A-1	0,00	0,00	
LOGIS ATLANT.	2018	X CDC	Logts soc.	CDC	73 373,00	72 400,24	48,67	A	V	LIVRETA	0,297	V	LIVRETA	0,300	A-1	217,20	1 373,83	
LOGIS ATLANT.	2018	X CDC	Logts soc.	CDC	119 137,00	116 960,64	38,67	A	V	LIVRETA	0,296	V	LIVRETA	0,300	A-1	350,88	2 831,46	
LOGIS ATLANT.	2018	X CDC	Logts soc.	CDC	326 654,00	323 778,54	38,67	A	V	LIVRETA	1,053	V	LIVRETA	1,100	A-1	3 561,56	6 693,06	
LOGIS ATLANT.	2018	X CDC	Logts soc.	CDC	156 346,00	155 741,50	48,67	A	V	LIVRETA	1,061	V	LIVRETA	1,100	A-1	1 713,16	2 415,43	
LOGIS ATLANT.	2018	X CDC	Logts soc.	CDC	261 344,00	265 819,59	49,50	A	V	LIVRETA	1,031	V	LIVRETA	1,100	A-1	2 924,02	4 016,19	
LOGIS ATLANT.	2018	X CDC	Logts soc.	CDC	535 567,00	544 738,75	39,50	A	V	LIVRETA	1,017	V	LIVRETA	1,100	A-1	5 992,13	10 914,98	
LOGIS ATLANT.	2018	X CDC	Logts soc.	CDC	262 021,00	263 685,77	39,50	A	V	LIVRETA	0,279	V	LIVRETA	0,300	A-1	791,06	6 214,39	
LOGIS ATLANT.	2018	X CDC	Logts soc.	CDC	150 337,00	151 292,18	49,50	A	V	LIVRETA	0,282	V	LIVRETA	0,300	A-1	453,88	2 809,10	
LOGIS ATLANT.	2020	X CDC	Logts soc.	CDC	208 352,00	208 352,00	39,33	A	V	LIVRETA	0,300	V	LIVRETA	0,300	A-1	625,06	4 650,20	
LOGIS ATLANT.	2020	X CDC	Logts soc.	CDC	122 025,00	122 025,00	49,33	A	V	LIVRETA	0,300	V	LIVRETA	0,300	A-1	366,08	2 111,69	
LOGIS ATLANT.	2020	X CDC	Logts soc.	CDC	523 728,00	523 728,00	39,33	A	V	LIVRETA	1,100	V	LIVRETA	1,100	A-1	5 761,01	9 765,41	
LOGIS ATLANT.	2020	X CDC	Logts soc.	CDC	270 048,00	270 048,00	49,33	A	V	LIVRETA	1,100	V	LIVRETA	1,100	A-1	2 970,53	3 691,90	
LOGIS ATLANT.	2020	X CDC	Logts soc.	CDC	278 465,00	278 465,00	39,25	A	V	LIVRETA	1,598	V	LIVRETA	1,560	A-1	4 344,05	5 066,49	
LOGIS ATLANT.	2020	X CDC	Logts soc.	CDC	291 729,00	291 729,00	39,25	A	V	LIVRETA	0,307	V	LIVRETA	0,300	A-1	875,19	6 875,30	
LOGIS ATLANT.	2020	X CDC	Logts soc.	CDC	192 155,00	192 155,00	49,25	A	V	LIVRETA	0,305	V	LIVRETA	0,300	A-1	576,46	3 567,83	
LOGIS ATLANT.	2020	X CDC	Logts soc.	CDC	136 856,00	136 856,00	39,25	A	V	LIVRETA	1,598	V	LIVRETA	1,560	A-1	2 134,95	2 490,01	
LOGIS ATLANT.	2020	X CDC	Logts soc.	CDC	203 488,00	203 488,00	49,25	A	V	LIVRETA	1,591	V	LIVRETA	1,560	A-1	3 174,41	2 716,95	
LOGIS ATLANT.	2020	X CDC	Logts soc.	CDC	452 768,00	452 768,00	39,25	A	V	LIVRETA	1,126	V	LIVRETA	1,100	A-1	4 980,45	9 072,16	
LOGIS ATLANT.	2020	X CDC	Logts soc.	CDC	230 851,00	230 851,00	49,25	A	V	LIVRETA	1,121	V	LIVRETA	1,100	A-1	2 539,36	3 487,87	
MESOLIA HAB.	2015	P	Logts soc.	C.COOP.	3 500 492,00	2 974 025,30	22,83	T	V	MOY3M	1,125	V	MOY3M	1,150	A-1	33 758,07	109 907,20	
MESOLIA HAB.	1998	P	Logts soc.	C.Foncier	670 775,68	177 239,02	3,83	A	F	FIXE	5,650	F	FIXE	5,650	A-1	9 986,19	40 726,32	
MESOLIA HAB.	2017	F	Logts soc.	ARKEA	5 632 000,00	557 272,00	1,16	X	V	EUR3M	0,682	V	EUR3M	0,640	A-1	3 566,56	0,00	
MESOLIA HAB.	2019	F	Logts soc.	ARKEA	5 599 870,00	3 791 849,00	3,41	X	V	EUR3M	0,468	V	EUR3M	0,460	A-1	17 684,77	0,00	
MESOLIA HAB.	2020	F	Logts soc.	ARKEA	1 718 128,00	1 718 128,00	4,66	X	V	EUR3M	0,517	V	EUR3M	0,510	A-1	8 867,31	0,00	
MESOLIA HAB.	2020	P	Logts soc.	ARKEA	1 976 372,15	1 976 372,15	14,92	A	V	LIVRETA	1,613	V	LIVRETA	1,610	A-1	32 261,53	117 540,84	
MESOLIA HAB.	2015	P	Logts soc.	C.Agricole	4 377 261,87	4 081 246,60	35,54	A	V	LIVRETA	1,865	V	LIVRETA	1,860	A-1	75 911,19	76 920,37	
MESOLIA HAB.	2020	P	Logts soc.	C.Agricole	911 143,07	911 143,07	16,40	T	V	LIVRETA	1,644	V	LIVRETA	1,610	A-1	14 873,15	0,00	
MESOLIA HAB.	2002	X CDC	Logts soc.	CDC	40 433,00	25 533,53	22,00	A	V	LIVRETA	2,377	V	LIVRETA	1,450	A-1	205,26	970,60	
MESOLIA HAB.	2002	X CDC	Logts soc.	CDC	19 474,00	15 587,65	32,00	A	V	LIVRETA	2,125	V	LIVRETA	1,450	A-1	226,02	371,67	
MESOLIA HAB.	2003	X CDC	Logts soc.	CDC	42 615,00	26 651,34	22,17	A	V	LIVRETA	2,330	V	LIVRETA	1,200	A-1	266,10	1 013,08	
MESOLIA HAB.	2003	X CDC	Logts soc.	CDC	86 555,00	68 612,26	32,17	A	V	LIVRETA	2,084	V	LIVRETA	1,200	A-1	823,35	1 706,87	
MESOLIA HAB.	2020	X CDC	Logts soc.	CDC	2 228 803,00	2 184 489,77	38,92	A	V	LIVRETA	0,292	V	LIVRETA	0,300	A-1	6 553,47	50 159,68	
MESOLIA HAB.	2020	X CDC	Logts soc.	CDC	635 410,00	625 970,32	48,92	A	V	LIVRETA	0,294	V	LIVRETA	0,300	A-1	1 877,91	11 088,87	

Désignation du bénéficiaire	Année de mobilisation et profil d'amortissement de l'emprunt (1)		Objet de l'emprunt garanti	Organisme prêteur ou chef de file	Montant initial	Capital restant dû au 01/01/N	Durée résiduelle	Périodicité des remboursements (2)	Taux initial			Taux à la date de vote du budget (6)			Catégorie d'emprunt (7)	Indices ou devises pouvant modifier l'emprunt	Annuité garantie au cours de l'exercice	
	Année	Profil							Taux (3)	Index (4)	Taux actuariel (5)	Taux (3)	Index (4)	Niveau de taux			En intérêts (8)	En capital
MESOLIA HAB.	2020	X CDC	Logts soc.	CDC	1 227 560,00	1 206 403,25	48,92	A	V	LIVRETA	1,068	V	LIVRETA	1,100	A-1	13 270,44	24 177,12	
MESOLIA HAB.	2020	X CDC	Logts soc.	CDC	4 421 742,00	4 324 545,80	38,92	A	V	LIVRETA	1,062	V	LIVRETA	1,100	A-1	47 570,00	108 150,20	
MESOLIA HAB.	2020	X CDC	Logts soc.	CDC	70 251,00	69 207,35	48,92	A	V	LIVRETA	0,294	V	LIVRETA	0,300	A-1	207,62	1 225,99	
MESOLIA HAB.	2020	X CDC	Logts soc.	CDC	557 547,00	546 461,81	38,92	A	V	LIVRETA	0,292	V	LIVRETA	0,300	A-1	1 639,39	12 547,71	
MESOLIA HAB.	2020	X CDC	Logts soc.	CDC	131 704,00	129 434,10	48,92	A	V	LIVRETA	1,068	V	LIVRETA	1,100	A-1	1 423,78	2 593,94	
MESOLIA HAB.	2020	X CDC	Logts soc.	CDC	1 152 847,00	1 127 505,77	38,92	A	V	LIVRETA	1,062	V	LIVRETA	1,100	A-1	12 402,56	28 197,18	
MESOLIA HAB.	2003	X CDC	Logts soc.	CDC	122 351,00	102 257,48	33,00	A	V	LIVRETA	2,026	V	LIVRETA	1,450	A-1	1 482,73	2 348,20	
MESOLIA HAB.	2020	X CDC	Logts soc.	CDC	265 143,00	265 143,00	49,33	A	V	LIVRETA	1,335	V	LIVRETA	1,350	A-1	3 579,43	4 569,69	
MESOLIA HAB.	2020	X CDC	Logts soc.	CDC	403 139,00	403 139,00	39,33	A	V	LIVRETA	1,332	V	LIVRETA	1,350	A-1	5 442,38	8 861,57	
MESOLIA HAB.	2020	X CDC	Logts soc.	CDC	112 212,00	112 212,00	39,33	A	V	LIVRETA	0,543	V	LIVRETA	0,550	A-1	617,17	2 231,00	
MESOLIA HAB.	2020	X CDC	Logts soc.	CDC	116 876,00	116 876,00	49,33	A	V	LIVRETA	0,545	V	LIVRETA	0,550	A-1	642,82	1 736,31	
MESOLIA HAB.	2020	X CDC	Logts soc.	CDC	3 410 000,00	3 410 000,00	39,00	A	V	LIVRETA	0,442	V	LIVRETA	1,350	A-1	0,00	0,00	
MESOLIA HAB.	2005	X CDC	Logts soc.	CDC	106 735,00	73 700,92	24,17	A	V	LIVRETA	2,143	V	LIVRETA	1,200	A-1	735,87	2 545,43	
MESOLIA HAB.	2005	X CDC	Logts soc.	CDC	23 649,00	19 847,53	34,17	A	V	LIVRETA	1,926	V	LIVRETA	1,200	A-1	238,17	459,65	
MESOLIA HAB.	2006	X CDC	Logts soc.	CDC	930 700,00	73 502,11	0,17	A	V	LIVRETA	2,674	V	LIVRETA	1,150	A-1	845,27	73 502,11	
MESOLIA HAB.	2006	X CDC	Logts soc.	CDC	302 270,00	23 949,11	0,50	A	V	LIVRETA	2,547	V	LIVRETA	1,150	A-1	275,42	23 949,11	
MESOLIA HAB.	2006	X CDC	Logts soc.	CDC	96 523,00	68 317,23	20,67	A	V	LIVRETA	1,866	V	LIVRETA	1,000	A-1	683,17	2 939,74	
MESOLIA HAB.	2006	X CDC	Logts soc.	CDC	38 916,00	32 871,26	35,67	A	V	LIVRETA	1,656	V	LIVRETA	1,000	A-1	328,71	763,09	
MESOLIA HAB.	2006	X CDC	Logts soc.	CDC	1 882 075,00	1 353 695,80	25,67	A	V	LIVRETA	2,021	V	LIVRETA	1,150	A-1	15 567,50	44 965,39	
MESOLIA HAB.	2006	X CDC	Logts soc.	CDC	801 313,00	682 006,70	35,67	A	V	LIVRETA	1,813	V	LIVRETA	1,150	A-1	7 843,08	15 400,10	
MESOLIA HAB.	2006	X CDC	Logts soc.	CDC	217 996,00	49 665,10	10,67	A	V	LIVRETA	2,700	V	LIVRETA	1,150	-	571,15	4 261,33	
MESOLIA HAB.	2007	X CDC	Logts soc.	CDC	677 195,00	567 547,49	36,25	A	V	LIVRETA	1,554	V	LIVRETA	0,950	A-1	5 391,70	12 872,88	
MESOLIA HAB.	2007	X CDC	Logts soc.	CDC	1 959 312,00	1 403 565,73	21,25	A	V	LIVRETA	1,750	V	LIVRETA	0,950	A-1	13 333,87	57 665,04	
MESOLIA HAB.	2008	X CDC	Logts soc.	CDC	344 891,00	104 825,10	7,00	A	V	LIVRETA	2,384	V	LIVRETA	1,350	-	1 415,14	12 496,47	
MESOLIA HAB.	2008	X CDC	Logts soc.	CDC	1 033 947,00	880 520,39	37,33	A	V	LIVRETA	1,787	V	LIVRETA	1,300	A-1	11 446,77	18 064,81	
MESOLIA HAB.	2008	X CDC	Logts soc.	CDC	1 821 595,00	1 351 513,74	27,33	A	V	LIVRETA	1,940	V	LIVRETA	1,300	A-1	17 569,68	40 324,94	
MESOLIA HAB.	2008	X CDC	Logts soc.	CDC	8 884 519,00	6 893 805,62	27,33	A	V	LIVRETA	1,512	V	LIVRETA	0,950	A-1	65 491,15	216 072,60	
MESOLIA HAB.	2008	X CDC	Logts soc.	CDC	2 479 933,00	2 081 414,73	37,33	A	V	LIVRETA	1,420	V	LIVRETA	0,950	A-1	19 773,44	45 737,89	
MESOLIA HAB.	2008	X CDC	Logts soc.	CDC	569 000,00	115 206,09	3,00	A	V	LIVRETA	0,258	V	LIVRETA	1,000	A-1	1 152,06	28 373,08	
MESOLIA HAB.	2008	X CDC	Logts soc.	CDC	477 881,00	85 956,51	3,00	A	V	LIVRETA	0,000	V	LIVRETA	1,350	A-1	1 160,41	21 058,84	
MESOLIA HAB.	2008	X CDC	Logts soc.	CDC	449 440,00	225 470,06	38,00	A	V	LIVRETA	0,000	V	LIVRETA	1,000	A-1	2 254,70	4 755,52	
MESOLIA HAB.	2008	X CDC	Logts soc.	CDC	1 197 956,00	947 473,09	28,00	A	V	LIVRETA	1,301	V	LIVRETA	1,000	A-1	9 474,73	28 324,73	
MESOLIA HAB.	2008	X CDC	Logts soc.	CDC	60 445,00	45 744,08	28,00	A	V	LIVRETA	0,425	V	LIVRETA	0,050	A-1	22,87	1 566,37	
MESOLIA HAB.	2008	X CDC	Logts soc.	CDC	20 098,00	16 345,47	38,00	A	V	LIVRETA	0,347	V	LIVRETA	0,050	A-1	8,17	415,15	
MESOLIA HAB.	2009	X CDC	Logts soc.	CDC	1 770 000,00	516 930,89	3,08	A	V	LIVRETA	1,871	V	LIVRETA	0,750	A-1	3 876,98	127 787,91	
MESOLIA HAB.	2008	X CDC	Logts soc.	CDC	7 674 506,00	6 160 394,41	29,08	A	V	LIVRETA	1,663	F	FIXE	1,140	A-1	53 030,83	173 386,86	
MESOLIA HAB.	2008	X CDC	Logts soc.	CDC	3 219 900,00	2 410 755,48	38,00	A	V	LIVRETA	1,029	V	LIVRETA	1,350	A-1	32 545,20	47 369,90	
MESOLIA HAB.	2009	X CDC	Logts soc.	CDC	681 629,00	195 961,75	3,17	A	V	LIVRETA	1,683	V	LIVRETA	0,750	A-1	1 469,71	48 442,73	
MESOLIA HAB.	2009	X CDC	Logts soc.	CDC	663 750,00	127 768,24	3,83	A	V	LIVRETA	0,000	V	LIVRETA	0,200	A-1	255,54	31 846,39	
MESOLIA HAB.	2010	X CDC	Logts soc.	CDC	59 640,00	44 221,00	39,67	A	V	LIVRETA	0,507	V	LIVRETA	1,100	A-1	0,00	1 541,90	
MESOLIA HAB.	2011	X CDC	Logts soc.	CDC	1 055 102,00	803 467,83	25,25	A	V	LIVRETA	1,527	V	LIVRETA	1,100	A-1	8 108,07	26 862,40	
MESOLIA HAB.	2011	X CDC	Logts soc.	CDC	3 082 745,00	2 660 569,49	29,08	A	V	LIVRETA	1,439	F	FIXE	1,140	A-1	22 903,11	74 882,84	
MESOLIA HAB.	2011	X CDC	Logts soc.	CDC	1 572 808,00	882 207,49	40,42	A	V	LIVRETA	0,000	V	LIVRETA	1,100	A-1	9 704,28	17 144,76	

Désignation du bénéficiaire	Année de mobilisation et profil d'amortissement de l'emprunt (1)		Objet de l'emprunt garanti	Organisme prêteur ou chef de file	Montant initial	Capital restant dû au 01/01/N	Durée résiduelle	Périodicité des remboursements (2)	Taux initial			Taux à la date de vote du budget (6)			Catégorie d'emprunt (7)	Indices ou devises pouvant modifier l'emprunt	Annuité garantie au cours de l'exercice	
	Année	Profil							Taux (3)	Index (4)	Taux actuariel (5)	Taux (3)	Index (4)	Niveau de taux			En intérêts (8)	En capital
MESOLIA HAB.	2011	X CDC	Logts soc.	CDC	674 504,00	550 630,64	30,42	A	V	LIVRETA	0,625	V	LIVRETA	0,300	A-1	1 651,89	16 975,75	
MESOLIA HAB.	2011	X CDC	Logts soc.	CDC	354 720,00	224 539,37	40,42	A	V	LIVRETA	0,000	V	LIVRETA	0,300	A-1	673,62	5 154,86	
MESOLIA HAB.	2011	X CDC	Logts soc.	CDC	1 900 000,00	1 564 278,45	30,58	A	V	LIVRETA	1,970	V	LIVRETA	1,600	-	25 028,46	41 566,27	
MESOLIA HAB.	2011	X CDC	Logts soc.	CDC	959 352,00	781 845,66	30,58	A	V	LIVRETA	1,915	V	LIVRETA	1,550	-	12 118,61	20 929,09	
MESOLIA HAB.	2011	X CDC	Logts soc.	CDC	122 937,00	53 055,95	5,58	A	V	LIVRETA	1,705	V	LIVRETA	1,100	A-1	583,62	8 602,58	
MESOLIA HAB.	2011	X CDC	Logts soc.	CDC	220 752,00	95 270,04	5,58	A	V	LIVRETA	1,705	V	LIVRETA	1,100	A-1	1 047,97	15 447,26	
MESOLIA HAB.	2011	X CDC	Logts soc.	CDC	430 403,00	299 730,60	30,58	A	V	LIVRETA	0,560	V	LIVRETA	0,900	A-1	2 697,58	10 917,88	
MESOLIA HAB.	2011	X CDC	Logts soc.	CDC	152 597,00	117 482,50	40,58	A	V	LIVRETA	1,034	V	LIVRETA	1,100	-	1 292,31	2 448,47	
MESOLIA HAB.	2011	X CDC	Logts soc.	CDC	257 493,00	180 578,19	30,58	A	V	LIVRETA	0,000	V	LIVRETA	0,100	A-1	180,58	7 143,87	
MESOLIA HAB.	2011	X CDC	Logts soc.	CDC	91 694,00	69 302,83	40,58	A	V	LIVRETA	0,220	V	LIVRETA	0,300	A-1	207,91	2 161,23	
MESOLIA HAB.	2011	X CDC	Logts soc.	CDC	811 822,00	619 286,81	30,58	A	V	LIVRETA	1,006	V	LIVRETA	0,900	A-1	5 573,58	22 557,94	
MESOLIA HAB.	2011	X CDC	Logts soc.	CDC	446 724,00	234 216,30	40,58	A	V	LIVRETA	0,000	V	LIVRETA	1,100	-	2 576,38	4 881,35	
MESOLIA HAB.	2011	X CDC	Logts soc.	CDC	5 902 155,00	4 741 836,75	25,58	A	V	LIVRETA	1,403	V	LIVRETA	1,120	A-1	53 108,57	158 123,29	
MESOLIA HAB.	2011	X CDC	Logts soc.	CDC	4 540 342,00	3 447 238,15	20,58	A	V	LIVRETA	1,448	V	LIVRETA	1,170	A-1	40 332,69	145 766,49	
MESOLIA HAB.	2011	X CDC	Logts soc.	CDC	610 885,00	507 740,64	29,08	A	V	LIVRETA	1,479	F	FIXE	1,140	-	4 370,81	14 290,57	
MESOLIA HAB.	2011	X CDC	Logts soc.	CDC	328 127,00	267 417,36	40,58	A	V	LIVRETA	1,249	V	LIVRETA	1,100	-	2 941,59	5 573,30	
MESOLIA HAB.	2011	X CDC	Logts soc.	CDC	90 135,00	69 525,30	30,58	A	V	LIVRETA	0,550	V	LIVRETA	0,300	A-1	208,58	2 694,00	
MESOLIA HAB.	2011	X CDC	Logts soc.	CDC	55 553,00	43 097,15	40,58	A	V	LIVRETA	0,306	V	LIVRETA	0,300	A-1	129,29	1 344,00	
MESOLIA HAB.	2011	X CDC	Logts soc.	CDC	1 515 721,00	1 259 800,36	29,08	A	V	LIVRETA	1,538	F	FIXE	1,140	-	10 844,80	35 457,61	
MESOLIA HAB.	2011	X CDC	Logts soc.	CDC	4 676 745,00	3 994 973,84	40,58	A	V	LIVRETA	1,510	V	LIVRETA	1,100	-	43 944,71	83 260,06	
MESOLIA HAB.	2011	X CDC	Logts soc.	CDC	2 968 000,00	1 288 537,50	5,75	A	F	FIXE	1,812	F	FIXE	1,900	A-1	24 482,21	204 779,28	
MESOLIA HAB.	2011	X CDC	Logts soc.	CDC	5 340 813,00	4 215 263,69	30,75	A	V	LIVRETA	1,108	V	LIVRETA	0,900	A-1	37 937,37	153 543,81	
MESOLIA HAB.	2011	X CDC	Logts soc.	CDC	983 636,00	695 324,94	40,75	A	V	LIVRETA	1,432	V	LIVRETA	1,100	-	7 648,57	14 491,41	
MESOLIA HAB.	2011	X CDC	Logts soc.	CDC	4 662 589,00	3 679 971,97	30,75	A	V	LIVRETA	1,108	V	LIVRETA	0,900	A-1	33 119,75	134 045,44	
MESOLIA HAB.	2011	X CDC	Logts soc.	CDC	699 230,00	598 752,35	40,75	A	V	LIVRETA	1,432	V	LIVRETA	1,100	-	6 586,28	12 478,71	
MESOLIA HAB.	2011	X CDC	Logts soc.	CDC	830 067,00	637 203,38	30,75	A	V	LIVRETA	0,333	V	LIVRETA	0,100	A-1	637,20	25 208,47	
MESOLIA HAB.	2011	X CDC	Logts soc.	CDC	129 624,00	105 804,02	40,75	A	V	LIVRETA	0,492	V	LIVRETA	0,300	A-1	317,41	3 299,54	
MESOLIA HAB.	2011	X CDC	Logts soc.	CDC	483 868,00	399 280,30	29,08	A	V	LIVRETA	1,547	F	FIXE	1,140	-	3 437,14	11 237,91	
MESOLIA HAB.	2011	X CDC	Logts soc.	CDC	315 951,00	267 798,53	40,92	A	V	LIVRETA	1,518	V	LIVRETA	1,100	-	2 945,78	5 581,25	
MESOLIA HAB.	2011	X CDC	Logts soc.	CDC	282 407,00	233 037,84	29,08	A	V	LIVRETA	1,547	F	FIXE	1,140	-	2 006,07	6 558,95	
MESOLIA HAB.	2011	X CDC	Logts soc.	CDC	499 868,00	423 685,67	40,92	A	V	LIVRETA	1,518	V	LIVRETA	1,100	-	4 660,54	8 830,12	
MESOLIA HAB.	2012	X CDC	Logts soc.	CDC	1 232 000,00	618 282,36	6,08	A	F	FIXE	1,889	F	FIXE	1,900	A-1	11 747,36	83 417,79	
MESOLIA HAB.	2012	X CDC	Logts soc.	CDC	3 401 986,00	1 707 295,55	6,08	A	F	FIXE	1,889	F	FIXE	1,900	A-1	32 438,62	230 345,87	
MESOLIA HAB.	2012	X CDC	Logts soc.	CDC	505 247,00	393 238,12	31,42	A	V	LIVRETA	0,533	V	LIVRETA	0,300	A-1	1 179,71	15 986,75	
MESOLIA HAB.	2012	X CDC	Logts soc.	CDC	249 404,00	203 143,98	41,42	A	V	LIVRETA	0,497	V	LIVRETA	0,300	A-1	609,43	6 843,97	
MESOLIA HAB.	2012	X CDC	Logts soc.	CDC	74 701,00	58 140,43	31,50	A	V	LIVRETA	0,541	V	LIVRETA	0,300	A-1	174,42	2 363,65	
MESOLIA HAB.	2012	X CDC	Logts soc.	CDC	34 224,00	27 876,07	41,50	A	V	LIVRETA	0,505	V	LIVRETA	0,300	A-1	83,63	939,15	
MESOLIA HAB.	2012	X CDC	Logts soc.	CDC	2 739 740,00	2 229 159,48	31,58	A	V	LIVRETA	1,444	V	LIVRETA	1,100	-	24 520,75	61 516,56	
MESOLIA HAB.	2012	X CDC	Logts soc.	CDC	1 321 035,00	1 124 042,38	41,58	A	V	LIVRETA	1,431	V	LIVRETA	1,100	-	12 364,47	22 787,52	
MESOLIA HAB.	2011	X CDC	Logts soc.	CDC	14 536 619,77	11 413 317,59	28,67	A	V	LIVRETA	1,533	V	LIVRETA	1,110	-	126 687,83	351 028,73	
MESOLIA HAB.	2011	X CDC	Logts soc.	CDC	1 211 811,85	784 022,79	28,67	A	V	LIVRETA	0,000	V	LIVRETA	0,300	A-1	2 352,07	34 288,55	
MESOLIA HAB.	2011	X CDC	Logts soc.	CDC	304 374,92	239 315,76	38,67	A	V	LIVRETA	0,556	V	LIVRETA	0,300	A-1	717,95	8 467,69	
MESOLIA HAB.	2011	X CDC	Logts soc.	CDC	4 989 537,63	4 150 700,41	38,67	A	V	LIVRETA	1,507	V	LIVRETA	1,110	-	46 072,77	91 429,18	

Désignation du bénéficiaire	Année de mobilisation et profil d'amortissement de l'emprunt (1)		Objet de l'emprunt garanti	Organisme prêteur ou chef de file	Montant initial	Capital restant dû au 01/01/N	Durée résiduelle	Périodicité des remboursements (2)	Taux initial			Taux à la date de vote du budget (6)			Catégorie d'emprunt (7)	Indices ou devises pouvant modifier l'emprunt	Annuité garantie au cours de l'exercice	
	Année	Profil							Taux (3)	Index (4)	Taux actuariel (5)	Taux (3)	Index (4)	Niveau de taux			En intérêts (8)	En capital
MESOLIA HAB.	2011	X CDC	Logts soc.	CDC	496 513,24	145 426,34	3,83	A	V	LIVRETA	1,322	V	LIVRETA	0,750	A-1	1 090,70	37 046,06	
MESOLIA HAB.	2011	X CDC	Logts soc.	CDC	5 962 289,28	3 899 592,35	28,83	A	V	LIVRETA	0,500	V	LIVRETA	0,750	A-1	29 246,94	163 965,56	
MESOLIA HAB.	2011	X CDC	Logts soc.	CDC	2 712 619,23	2 161 414,48	38,83	A	V	LIVRETA	1,028	V	LIVRETA	0,750	A-1	16 210,61	73 155,14	
MESOLIA HAB.	2011	X CDC	Logts soc.	CDC	85 685,23	63 299,34	28,92	A	V	LIVRETA	0,525	V	LIVRETA	0,200	A-1	126,60	2 792,84	
MESOLIA HAB.	2011	X CDC	Logts soc.	CDC	60 418,12	45 574,86	29,08	A	V	LIVRETA	0,602	V	LIVRETA	0,300	A-1	136,72	1 943,15	
MESOLIA HAB.	2011	X CDC	Logts soc.	CDC	28 268,30	22 544,43	39,08	A	V	LIVRETA	0,554	V	LIVRETA	0,300	A-1	67,63	784,29	
MESOLIA HAB.	2011	X CDC	Logts soc.	CDC	10 641,95	8 000,33	29,08	A	V	LIVRETA	0,501	V	LIVRETA	0,200	A-1	16,00	344,18	
MESOLIA HAB.	2011	X CDC	Logts soc.	CDC	923 396,93	694 185,12	29,17	A	V	LIVRETA	0,508	V	LIVRETA	0,200	A-1	1 388,37	29 864,14	
MESOLIA HAB.	2011	X CDC	Logts soc.	CDC	786 700,31	591 420,28	29,17	A	V	LIVRETA	0,508	V	LIVRETA	0,200	A-1	1 182,84	25 443,15	
MESOLIA HAB.	2011	X CDC	Logts soc.	CDC	253 950,58	190 913,27	29,33	A	V	LIVRETA	0,522	V	LIVRETA	0,200	A-1	381,83	8 213,17	
MESOLIA HAB.	2011	X CDC	Logts soc.	CDC	251 509,80	189 719,96	29,33	A	V	LIVRETA	0,624	V	LIVRETA	0,300	A-1	569,16	8 088,95	
MESOLIA HAB.	2011	X CDC	Logts soc.	CDC	114 840,80	91 587,46	39,33	A	V	LIVRETA	0,573	V	LIVRETA	0,300	A-1	274,76	3 186,19	
MESOLIA HAB.	2011	X CDC	Logts soc.	CDC	52 922,04	39 785,38	29,33	A	V	LIVRETA	0,522	V	LIVRETA	0,200	A-1	79,57	1 711,58	
MESOLIA HAB.	2011	X CDC	Logts soc.	CDC	179 155,43	134 684,27	29,33	A	V	LIVRETA	0,522	V	LIVRETA	0,200	A-1	269,37	5 794,17	
MESOLIA HAB.	2011	X CDC	Logts soc.	CDC	255 373,81	176 452,87	29,33	A	V	LIVRETA	0,130	V	LIVRETA	0,300	A-1	529,36	7 523,29	
MESOLIA HAB.	2011	X CDC	Logts soc.	CDC	118 430,26	94 450,12	39,33	A	V	LIVRETA	0,573	V	LIVRETA	0,300	A-1	283,35	3 285,78	
MESOLIA HAB.	2011	X CDC	Logts soc.	CDC	39 523,61	29 712,80	29,33	A	V	LIVRETA	0,522	V	LIVRETA	0,200	A-1	59,43	1 278,25	
MESOLIA HAB.	2011	X CDC	Logts soc.	CDC	172 663,42	129 803,74	29,42	A	V	LIVRETA	0,529	V	LIVRETA	0,200	A-1	259,61	5 584,21	
MESOLIA HAB.	2011	X CDC	Logts soc.	CDC	340 506,19	255 983,45	29,42	A	V	LIVRETA	0,529	V	LIVRETA	0,200	A-1	511,97	11 012,51	
MESOLIA HAB.	2011	X CDC	Logts soc.	CDC	530 539,25	398 845,22	29,42	A	V	LIVRETA	0,529	V	LIVRETA	0,200	A-1	797,69	17 158,49	
MESOLIA HAB.	2011	X CDC	Logts soc.	CDC	590 500,05	479 762,82	29,08	A	V	LIVRETA	1,539	F	FIXE	1,140	-	4 129,97	13 503,12	
MESOLIA HAB.	2011	X CDC	Logts soc.	CDC	224 866,96	187 854,50	39,67	A	V	LIVRETA	1,505	V	LIVRETA	1,110	-	2 085,18	4 019,84	
MESOLIA HAB.	2011	X CDC	Logts soc.	CDC	175 758,33	131 273,21	29,67	A	V	LIVRETA	0,599	V	LIVRETA	0,300	A-1	393,82	5 597,00	
MESOLIA HAB.	2011	X CDC	Logts soc.	CDC	85 705,83	67 678,75	39,67	A	V	LIVRETA	0,552	V	LIVRETA	0,300	A-1	203,04	2 354,44	
MESOLIA HAB.	2013	X CDC	Logts soc.	CDC	1 689 358,00	1 408 693,15	32,00	A	V	LIVRETA	1,464	V	LIVRETA	1,350	-	19 017,36	34 165,51	
MESOLIA HAB.	2013	X CDC	Logts soc.	CDC	757 673,00	656 043,38	42,00	A	V	LIVRETA	1,447	V	LIVRETA	1,350	-	8 856,59	11 354,51	
MESOLIA HAB.	2012	X CDC	Logts soc.	CDC	307 917,00	246 504,75	32,00	A	V	LIVRETA	0,512	V	LIVRETA	0,550	A-1	1 355,78	9 210,26	
MESOLIA HAB.	2012	X CDC	Logts soc.	CDC	181 388,00	150 933,43	42,00	A	V	LIVRETA	0,480	V	LIVRETA	0,550	A-1	830,13	4 644,58	
MESOLIA HAB.	2013	X CDC	Logts soc.	CDC	844 262,00	703 998,84	32,00	A	V	LIVRETA	1,436	V	LIVRETA	1,350	-	9 503,98	17 074,33	
MESOLIA HAB.	2013	X CDC	Logts soc.	CDC	519 589,00	449 894,49	42,00	A	V	LIVRETA	1,424	V	LIVRETA	1,350	-	6 073,58	7 786,58	
MESOLIA HAB.	2012	X CDC	Logts soc.	CDC	316 834,00	253 643,32	32,00	A	V	LIVRETA	0,493	V	LIVRETA	0,550	A-1	1 395,04	9 476,98	
MESOLIA HAB.	2012	X CDC	Logts soc.	CDC	195 539,00	162 708,52	42,00	A	V	LIVRETA	0,464	V	LIVRETA	0,550	A-1	894,90	5 006,92	
MESOLIA HAB.	2013	X CDC	Logts soc.	CDC	906 860,00	756 197,01	32,00	A	V	LIVRETA	1,479	V	LIVRETA	1,350	-	10 208,66	18 340,30	
MESOLIA HAB.	2013	X CDC	Logts soc.	CDC	466 155,00	400 475,24	42,00	A	V	LIVRETA	1,422	V	LIVRETA	1,350	-	5 406,42	6 931,25	
MESOLIA HAB.	2012	X CDC	Logts soc.	CDC	276 677,00	221 495,39	32,00	A	V	LIVRETA	0,522	V	LIVRETA	0,550	A-1	1 218,22	8 275,83	
MESOLIA HAB.	2012	X CDC	Logts soc.	CDC	158 486,00	130 559,77	42,00	A	V	LIVRETA	0,443	V	LIVRETA	0,550	A-1	718,08	4 017,63	
MESOLIA HAB.	2012	X CDC	Logts soc.	CDC	1 050 680,00	841 128,02	32,00	A	V	LIVRETA	0,482	V	LIVRETA	0,550	A-1	4 626,20	31 427,42	
MESOLIA HAB.	2012	X CDC	Logts soc.	CDC	515 493,00	428 943,08	42,00	A	V	LIVRETA	0,455	V	LIVRETA	0,550	A-1	2 359,19	13 199,58	
MESOLIA HAB.	2013	X CDC	Logts soc.	CDC	1 200 166,00	983 429,41	32,17	A	V	LIVRETA	1,588	V	LIVRETA	1,500	A-1	14 751,44	35 040,93	
MESOLIA HAB.	2013	X CDC	Logts soc.	CDC	666 002,00	555 673,40	32,58	A	V	LIVRETA	1,415	V	LIVRETA	1,100	-	6 112,41	14 814,37	
MESOLIA HAB.	2013	X CDC	Logts soc.	CDC	321 967,00	279 093,91	42,58	A	V	LIVRETA	1,406	V	LIVRETA	1,100	-	3 070,03	5 506,97	
MESOLIA HAB.	2013	X CDC	Logts soc.	CDC	179 216,00	141 991,27	32,58	A	V	LIVRETA	0,453	V	LIVRETA	0,300	A-1	425,97	5 654,75	
MESOLIA HAB.	2013	X CDC	Logts soc.	CDC	84 173,00	69 315,57	42,58	A	V	LIVRETA	0,430	V	LIVRETA	0,300	A-1	207,95	2 305,03	

Désignation du bénéficiaire	Année de mobilisation et profil d'amortissement de l'emprunt (1)		Objet de l'emprunt garanti	Organisme prêteur ou chef de file	Montant initial	Capital restant dû au 01/01/N	Durée résiduelle	Périodicité des remboursements (2)	Taux initial			Taux à la date de vote du budget (6)			Catégorie d'emprunt (7)	Indices ou devises pouvant modifier l'emprunt	Annuité garantie au cours de l'exercice	
	Année	Profil							Taux (3)	Index (4)	Taux actuariel (5)	Taux (3)	Index (4)	Niveau de taux			En intérêts (8)	En capital
MESOLIA HAB.	2018	X CDC	Logts soc.	CDC	289 520,87	184 361,39	7,67	A	V	LIVRETA	1,125	V	LIVRETA	1,020	A-1	1 880,49	22 440,91	
MESOLIA HAB.	2018	X CDC	Logts soc.	CDC	131 011,46	87 651,65	7,83	A	V	LIVRETA	1,130	V	LIVRETA	1,020	A-1	894,05	10 669,17	
MESOLIA HAB.	2018	X CDC	Logts soc.	CDC	396 017,21	252 176,23	7,83	A	V	LIVRETA	1,130	V	LIVRETA	1,020	A-1	2 572,20	30 695,50	
MESOLIA HAB.	2018	X CDC	Logts soc.	CDC	481 038,01	321 328,52	8,08	A	V	LIVRETA	1,101	V	LIVRETA	1,020	A-1	3 277,55	34 637,08	
MESOLIA HAB.	2018	X CDC	Logts soc.	CDC	789 240,97	665 859,22	9,00	A	V	LIVRETA	1,126	V	LIVRETA	1,270	A-1	8 456,41	62 868,56	
MESOLIA HAB.	2018	X CDC	Logts soc.	CDC	811 301,68	635 713,52	9,50	A	V	LIVRETA	1,107	V	LIVRETA	1,020	A-1	6 484,28	61 443,46	
MESOLIA HAB.	2018	X CDC	Logts soc.	CDC	93 585,08	74 899,07	10,08	A	V	LIVRETA	1,090	V	LIVRETA	1,020	A-1	763,97	6 556,68	
MESOLIA HAB.	2018	X CDC	Logts soc.	CDC	69 457,87	53 279,72	12,00	A	V	LIVRETA	1,108	V	LIVRETA	1,270	A-1	676,65	3 795,33	
MESOLIA HAB.	2018	X CDC	Logts soc.	CDC	224 474,19	162 995,00	7,00	A	V	LIVRETA	1,573	V	LIVRETA	1,700	A-1	2 770,91	19 192,75	
MESOLIA HAB.	2018	X CDC	Logts soc.	CDC	165 889,47	110 404,45	7,17	A	V	LIVRETA	1,541	V	LIVRETA	1,450	A-1	1 600,86	13 239,62	
MESOLIA HAB.	2018	X CDC	Logts soc.	CDC	1 334 274,84	1 124 955,26	13,58	A	V	LIVRETA	1,471	V	LIVRETA	1,400	A-1	15 749,37	74 677,71	
MESOLIA HAB.	2018	X CDC	Logts soc.	CDC	152 272,29	129 903,68	14,33	A	V	LIVRETA	1,462	V	LIVRETA	1,400	A-1	1 818,65	8 004,14	
MESOLIA HAB.	2018	X CDC	Logts soc.	CDC	1 985 956,31	1 694 221,96	14,50	A	V	LIVRETA	1,465	V	LIVRETA	1,400	A-1	23 719,11	104 391,07	
MESOLIA HAB.	2018	X CDC	Logts soc.	CDC	1 257 023,30	1 072 368,23	14,50	A	V	LIVRETA	1,465	V	LIVRETA	1,400	A-1	15 013,16	66 074,96	
MESOLIA HAB.	2018	X CDC	Logts soc.	CDC	428 686,79	369 538,23	15,08	A	V	LIVRETA	1,453	V	LIVRETA	1,400	A-1	5 173,54	21 229,11	
MESOLIA HAB.	2018	X CDC	Logts soc.	CDC	495 167,05	411 921,95	12,17	A	V	LIVRETA	1,465	V	LIVRETA	1,400	A-1	5 766,91	29 611,63	
MESOLIA HAB.	2018	X CDC	Logts soc.	CDC	1 150 657,04	957 214,14	12,58	A	V	LIVRETA	1,475	V	LIVRETA	1,400	A-1	13 401,00	68 810,79	
MESOLIA HAB.	2018	X CDC	Logts soc.	CDC	61 537,09	52 426,65	19,25	A	V	LIVRETA	1,360	V	LIVRETA	1,300	A-1	625,20	2 312,21	
MESOLIA HAB.	2018	X CDC	Logts soc.	CDC	25 019,26	21 315,21	19,25	A	V	LIVRETA	1,360	V	LIVRETA	1,300	A-1	254,19	940,08	
MESOLIA HAB.	2018	X CDC	Logts soc.	CDC	61 054,93	52 015,90	19,25	A	V	LIVRETA	1,360	V	LIVRETA	1,300	A-1	620,30	2 294,10	
MESOLIA HAB.	2018	X CDC	Logts soc.	CDC	21 826,14	18 594,85	19,25	A	V	LIVRETA	1,360	V	LIVRETA	1,300	A-1	221,75	820,11	
MESOLIA HAB.	2018	X CDC	Logts soc.	CDC	872 504,34	725 823,11	12,58	A	V	LIVRETA	1,475	V	LIVRETA	1,400	A-1	10 161,52	52 176,90	
MESOLIA HAB.	2018	X CDC	Logts soc.	CDC	1 059 057,75	881 014,06	12,58	A	V	LIVRETA	1,475	V	LIVRETA	1,400	A-1	12 334,20	63 333,03	
MESOLIA HAB.	2018	X CDC	Logts soc.	CDC	933 088,56	776 222,22	12,58	A	V	LIVRETA	1,475	V	LIVRETA	1,400	A-1	10 867,11	55 799,92	
MESOLIA HAB.	2018	X CDC	Logts soc.	CDC	195 897,85	162 964,44	12,58	A	V	LIVRETA	1,475	V	LIVRETA	1,400	A-1	2 281,50	11 714,95	
MESOLIA HAB.	2018	X CDC	Logts soc.	CDC	18 598,72	16 077,24	19,83	A	V	LIVRETA	1,372	V	LIVRETA	1,300	A-1	209,00	709,07	
MESOLIA HAB.	2018	X CDC	Logts soc.	CDC	19 965,32	17 258,56	19,83	A	V	LIVRETA	1,372	V	LIVRETA	1,300	A-1	224,36	761,17	
MESOLIA HAB.	2018	X CDC	Logts soc.	CDC	577 794,69	480 658,62	12,58	A	V	LIVRETA	1,475	V	LIVRETA	1,400	A-1	6 729,22	34 552,88	
MESOLIA HAB.	2018	X CDC	Logts soc.	CDC	1 967 654,68	1 636 862,05	12,58	A	V	LIVRETA	1,475	V	LIVRETA	1,400	A-1	22 916,07	117 668,31	
MESOLIA HAB.	2018	X CDC	Logts soc.	CDC	98 979,44	83 789,26	17,58	A	V	LIVRETA	1,375	V	LIVRETA	1,300	A-1	1 089,26	4 161,61	
MESOLIA HAB.	2018	X CDC	Logts soc.	CDC	23 030,77	19 826,48	20,08	A	V	LIVRETA	1,353	V	LIVRETA	1,300	A-1	194,59	827,19	
MESOLIA HAB.	2018	X CDC	Logts soc.	CDC	466 083,92	387 728,14	12,58	A	V	LIVRETA	1,475	V	LIVRETA	1,400	A-1	5 428,19	27 872,43	
MESOLIA HAB.	2018	X CDC	Logts soc.	CDC	493 171,02	410 261,47	12,58	A	V	LIVRETA	1,475	V	LIVRETA	1,400	A-1	5 743,66	29 492,27	
MESOLIA HAB.	2018	X CDC	Logts soc.	CDC	59 786,63	50 611,30	17,58	A	V	LIVRETA	1,375	V	LIVRETA	1,300	A-1	657,95	2 513,73	
MESOLIA HAB.	2018	X CDC	Logts soc.	CDC	18 102,81	15 038,93	17,33	A	V	LIVRETA	1,369	V	LIVRETA	1,300	A-1	195,51	746,94	
MESOLIA HAB.	2018	X CDC	Logts soc.	CDC	18 610,54	15 460,74	17,33	A	V	LIVRETA	1,369	V	LIVRETA	1,300	A-1	200,99	767,90	
MESOLIA HAB.	2018	X CDC	Logts soc.	CDC	19 919,94	16 548,51	17,33	A	V	LIVRETA	1,369	V	LIVRETA	1,300	A-1	215,13	821,92	
MESOLIA HAB.	2018	X CDC	Logts soc.	CDC	16 671,18	13 849,60	17,33	A	V	LIVRETA	1,369	V	LIVRETA	1,300	A-1	180,04	687,88	
MESOLIA HAB.	2018	X CDC	Logts soc.	CDC	101 992,58	86 339,99	17,58	A	V	LIVRETA	1,375	V	LIVRETA	1,300	A-1	1 122,42	4 288,29	
MESOLIA HAB.	2018	X CDC	Logts soc.	CDC	17 026,65	14 413,59	17,42	A	V	LIVRETA	1,371	V	LIVRETA	1,300	A-1	187,38	715,88	
MESOLIA HAB.	2018	X CDC	Logts soc.	CDC	58 118,22	49 198,93	17,67	A	V	LIVRETA	1,377	V	LIVRETA	1,300	A-1	639,59	2 443,59	
MESOLIA HAB.	2018	X CDC	Logts soc.	CDC	93 514,30	79 162,83	17,67	A	V	LIVRETA	1,377	V	LIVRETA	1,300	A-1	1 029,12	3 931,82	
MESOLIA HAB.	2018	X CDC	Logts soc.	CDC	506 877,53	421 663,72	12,83	A	V	LIVRETA	1,480	V	LIVRETA	1,400	A-1	5 903,29	30 311,94	

Désignation du bénéficiaire	Année de mobilisation et profil d'amortissement de l'emprunt (1)		Objet de l'emprunt garanti	Organisme prêteur ou chef de file	Montant initial	Capital restant dû au 01/01/N	Durée résiduelle	Périodicité des remboursements (2)	Taux initial			Taux à la date de vote du budget (6)			Catégorie d'emprunt (7)	Indices ou devises pouvant modifier l'emprunt	Annuité garantie au cours de l'exercice	
	Année	Profil							Taux (3)	Index (4)	Taux actuariel (5)	Taux (3)	Index (4)	Niveau de taux			En intérêts (8)	En capital
MESOLIA HAB.	2018	X CDC	Logts soc.	CDC	112 059,09	93 220,26	12,83	A	V	LIVRETA	1,480	V	LIVRETA	1,400	A-1	1 305,08	6 701,28	
MESOLIA HAB.	2018	X CDC	Logts soc.	CDC	28 326,41	23 564,30	12,58	A	V	LIVRETA	1,475	V	LIVRETA	1,400	A-1	329,90	1 693,96	
MESOLIA HAB.	2018	X CDC	Logts soc.	CDC	1 049 588,31	884 930,07	13,33	A	V	LIVRETA	1,465	V	LIVRETA	1,400	A-1	12 389,02	58 744,16	
MESOLIA HAB.	2018	X CDC	Logts soc.	CDC	579 880,56	482 393,82	12,92	A	V	LIVRETA	1,482	V	LIVRETA	1,400	A-1	6 753,51	34 677,62	
MESOLIA HAB.	2018	X CDC	Logts soc.	CDC	196 949,95	168 583,53	18,42	A	V	LIVRETA	1,367	V	LIVRETA	1,300	A-1	2 191,59	7 879,34	
MESOLIA HAB.	2018	X CDC	Logts soc.	CDC	226 459,39	190 932,68	13,42	A	V	LIVRETA	1,467	V	LIVRETA	1,400	A-1	2 673,06	12 674,65	
MESOLIA HAB.	2018	X CDC	Logts soc.	CDC	783 784,38	660 825,13	13,33	A	V	LIVRETA	1,465	V	LIVRETA	1,400	A-1	9 251,55	43 867,44	
MESOLIA HAB.	2018	X CDC	Logts soc.	CDC	64 364,03	54 193,16	18,33	A	V	LIVRETA	1,365	V	LIVRETA	1,300	A-1	704,51	2 532,91	
MESOLIA HAB.	2018	X CDC	Logts soc.	CDC	840 112,90	752 969,79	14,00	A	V	LIVRETA	1,480	V	LIVRETA	1,650	A-1	12 424,00	44 652,89	
MESOLIA HAB.	2018	X CDC	Logts soc.	CDC	17 049,02	14 354,91	18,25	A	V	LIVRETA	1,363	V	LIVRETA	1,300	A-1	171,18	670,93	
MESOLIA HAB.	2018	X CDC	Logts soc.	CDC	31 005,72	26 141,59	13,67	A	V	LIVRETA	1,473	V	LIVRETA	1,400	A-1	365,98	1 735,35	
MESOLIA HAB.	2018	X CDC	Logts soc.	CDC	472 911,28	403 441,25	14,25	A	V	LIVRETA	1,460	V	LIVRETA	1,400	A-1	5 648,18	24 858,41	
MESOLIA HAB.	2018	X CDC	Logts soc.	CDC	20 294,40	17 543,04	19,50	A	V	LIVRETA	1,365	V	LIVRETA	1,300	A-1	228,06	773,71	
MESOLIA HAB.	2018	X CDC	Logts soc.	CDC	511 929,78	436 727,98	14,50	A	V	LIVRETA	1,465	V	LIVRETA	1,400	A-1	6 114,19	26 909,40	
MESOLIA HAB.	2018	X CDC	Logts soc.	CDC	25 171,87	21 445,23	19,08	A	V	LIVRETA	1,356	V	LIVRETA	1,300	A-1	210,48	945,82	
MESOLIA HAB.	2018	X CDC	Logts soc.	CDC	22 483,18	19 154,59	19,08	A	V	LIVRETA	1,356	V	LIVRETA	1,300	A-1	188,00	844,79	
MESOLIA HAB.	2018	X CDC	Logts soc.	CDC	28 915,24	24 634,41	19,08	A	V	LIVRETA	1,356	V	LIVRETA	1,300	A-1	241,78	1 086,47	
MESOLIA HAB.	2018	X CDC	Logts soc.	CDC	22 450,36	19 406,70	19,92	A	V	LIVRETA	1,374	V	LIVRETA	1,300	A-1	252,29	855,91	
MESOLIA HAB.	2018	X CDC	Logts soc.	CDC	771 617,16	658 267,62	14,92	A	V	LIVRETA	1,474	V	LIVRETA	1,400	A-1	9 215,75	40 559,77	
MESOLIA HAB.	2018	X CDC	Logts soc.	CDC	28 750,77	24 494,28	19,25	A	V	LIVRETA	1,360	V	LIVRETA	1,300	A-1	292,10	1 080,29	
MESOLIA HAB.	2018	X CDC	Logts soc.	CDC	25 500,03	21 724,81	19,25	A	V	LIVRETA	1,360	V	LIVRETA	1,300	A-1	259,07	958,15	
MESOLIA HAB.	2018	X CDC	Logts soc.	CDC	23 534,28	20 050,10	19,25	A	V	LIVRETA	1,360	V	LIVRETA	1,300	A-1	239,10	884,29	
MESOLIA HAB.	2018	X CDC	Logts soc.	CDC	48 287,22	41 138,41	19,25	A	V	LIVRETA	1,360	V	LIVRETA	1,300	A-1	490,58	1 814,36	
MESOLIA HAB.	2018	X CDC	Logts soc.	CDC	285 837,61	243 848,44	14,92	A	V	LIVRETA	1,474	V	LIVRETA	1,400	A-1	3 413,88	15 024,95	
MESOLIA HAB.	2018	X CDC	Logts soc.	CDC	67 142,07	58 550,93	20,50	A	V	LIVRETA	1,362	V	LIVRETA	1,300	A-1	761,16	2 442,83	
MESOLIA HAB.	2018	X CDC	Logts soc.	CDC	1 751 330,25	1 509 688,44	15,50	A	V	LIVRETA	1,463	V	LIVRETA	1,400	A-1	21 135,64	86 728,12	
MESOLIA HAB.	2018	X CDC	Logts soc.	CDC	254 907,79	222 291,16	20,50	A	V	LIVRETA	1,362	V	LIVRETA	1,300	A-1	2 889,79	9 274,29	
MESOLIA HAB.	2018	X CDC	Logts soc.	CDC	743 616,63	641 015,26	15,50	A	V	LIVRETA	1,463	V	LIVRETA	1,400	A-1	8 974,21	36 824,85	
MESOLIA HAB.	2018	X CDC	Logts soc.	CDC	42 788,60	34 668,44	14,75	A	V	LIVRETA	1,394	V	LIVRETA	1,300	A-1	450,69	2 108,15	
MESOLIA HAB.	2018	X CDC	Logts soc.	CDC	37 604,00	32 505,93	19,92	A	V	LIVRETA	1,374	V	LIVRETA	1,300	A-1	422,58	1 433,63	
MESOLIA HAB.	2018	X CDC	Logts soc.	CDC	32 039,85	27 696,13	19,92	A	V	LIVRETA	1,374	V	LIVRETA	1,300	A-1	360,05	1 221,51	
MESOLIA HAB.	2018	X CDC	Logts soc.	CDC	558 798,42	481 697,56	15,50	A	V	LIVRETA	1,463	V	LIVRETA	1,400	A-1	6 743,77	27 672,41	
MESOLIA HAB.	2018	X CDC	Logts soc.	CDC	184 929,86	161 267,24	20,50	A	V	LIVRETA	1,362	V	LIVRETA	1,300	A-1	2 096,47	6 728,30	
MESOLIA HAB.	2018	X CDC	Logts soc.	CDC	311 015,15	268 102,47	15,83	A	V	LIVRETA	1,470	V	LIVRETA	1,400	A-1	3 753,43	15 401,87	
MESOLIA HAB.	2018	X CDC	Logts soc.	CDC	109 580,13	95 558,85	20,83	A	V	LIVRETA	1,369	V	LIVRETA	1,300	A-1	1 242,27	3 986,84	
MESOLIA HAB.	2018	X CDC	Logts soc.	CDC	57 370,81	49 388,77	20,17	A	V	LIVRETA	1,355	V	LIVRETA	1,300	A-1	534,17	2 060,57	
MESOLIA HAB.	2018	X CDC	Logts soc.	CDC	360 087,21	310 403,77	15,92	A	V	LIVRETA	1,471	V	LIVRETA	1,400	A-1	4 345,65	17 831,98	
MESOLIA HAB.	2018	X CDC	Logts soc.	CDC	201 714,28	165 345,34	11,33	A	V	LIVRETA	1,523	V	LIVRETA	1,450	A-1	2 397,51	12 913,12	
MESOLIA HAB.	2018	X CDC	Logts soc.	CDC	137 219,05	112 247,78	16,33	A	V	LIVRETA	1,373	V	LIVRETA	1,300	A-1	1 459,22	5 942,71	
MESOLIA HAB.	2018	X CDC	Logts soc.	CDC	44 295,70	38 627,86	20,92	A	V	LIVRETA	1,371	V	LIVRETA	1,300	A-1	502,16	1 611,61	
MESOLIA HAB.	2018	X CDC	Logts soc.	CDC	43 528,31	37 472,18	20,25	A	V	LIVRETA	1,357	V	LIVRETA	1,300	A-1	446,86	1 563,39	
MESOLIA HAB.	2018	X CDC	Logts soc.	CDC	52 674,42	45 934,48	20,75	A	V	LIVRETA	1,368	V	LIVRETA	1,300	A-1	597,15	1 916,45	
MESOLIA HAB.	2018	X CDC	Logts soc.	CDC	67 013,95	57 767,63	15,75	A	V	LIVRETA	1,468	V	LIVRETA	1,400	A-1	808,75	3 318,61	

Désignation du bénéficiaire	Année de mobilisation et profil d'amortissement de l'emprunt (1)		Objet de l'emprunt garanti	Organisme prêteur ou chef de file	Montant initial	Capital restant dû au 01/01/N	Durée résiduelle	Périodicité des remboursements (2)	Taux initial			Taux à la date de vote du budget (6)			Catégorie d'emprunt (7)	Indices ou devises pouvant modifier l'emprunt	Annuité garantie au cours de l'exercice	
	Année	Profil							Taux (3)	Index (4)	Taux actuariel (5)	Taux (3)	Index (4)	Niveau de taux			En intérêts (8)	En capital
MESOLIA HAB.	2018	X CDC	Logts soc.	CDC	309 641,96	266 918,74	15,67	A	V	LIVRETA	1,466	V	LIVRETA	1,400	A-1	3 736,86	15 333,87	
MESOLIA HAB.	2018	X CDC	Logts soc.	CDC	80 955,39	70 596,78	20,67	A	V	LIVRETA	1,366	V	LIVRETA	1,300	A-1	917,76	2 945,39	
MESOLIA HAB.	2018	X CDC	Logts soc.	CDC	28 365,49	24 451,72	15,33	A	V	LIVRETA	1,459	V	LIVRETA	1,400	A-1	342,32	1 404,70	
MESOLIA HAB.	2018	X CDC	Logts soc.	CDC	75 238,62	64 770,62	20,33	A	V	LIVRETA	1,359	V	LIVRETA	1,300	A-1	842,02	2 702,32	
MESOLIA HAB.	2018	X CDC	Logts soc.	CDC	780 268,58	649 534,17	12,08	A	V	LIVRETA	1,513	V	LIVRETA	1,450	A-1	9 418,25	46 554,02	
MESOLIA HAB.	2018	X CDC	Logts soc.	CDC	123 865,32	102 901,28	17,08	A	V	LIVRETA	1,363	V	LIVRETA	1,300	A-1	1 009,94	5 110,85	
MESOLIA HAB.	2018	X CDC	Logts soc.	CDC	137 616,51	114 325,11	17,17	A	V	LIVRETA	1,365	V	LIVRETA	1,300	A-1	1 236,51	5 678,24	
MESOLIA HAB.	2018	X CDC	Logts soc.	CDC	162 712,16	135 449,65	12,17	A	V	LIVRETA	1,515	V	LIVRETA	1,450	A-1	1 964,02	9 708,07	
MESOLIA HAB.	2018	X CDC	Logts soc.	CDC	51 585,05	44 467,53	15,42	A	V	LIVRETA	1,461	V	LIVRETA	1,400	A-1	622,55	2 498,88	
MESOLIA HAB.	2018	X CDC	Logts soc.	CDC	103 981,66	97 069,92	30,42	A	V	LIVRETA	1,536	V	LIVRETA	1,500	A-1	1 456,05	2 482,49	
MESOLIA HAB.	2018	X CDC	Logts soc.	CDC	164 652,51	141 934,39	15,42	A	V	LIVRETA	1,461	V	LIVRETA	1,400	A-1	1 987,08	7 976,12	
MESOLIA HAB.	2018	X CDC	Logts soc.	CDC	47 959,10	44 607,03	30,42	A	V	LIVRETA	1,236	V	LIVRETA	1,200	A-1	535,28	1 257,01	
MESOLIA HAB.	2018	X CDC	Logts soc.	CDC	36 824,08	32 069,03	20,42	A	V	LIVRETA	1,261	V	LIVRETA	1,200	A-1	384,83	1 351,85	
MESOLIA HAB.	2018	X CDC	Logts soc.	CDC	410 735,66	383 433,78	30,83	A	V	LIVRETA	1,542	V	LIVRETA	1,500	A-1	5 751,51	9 806,05	
MESOLIA HAB.	2018	X CDC	Logts soc.	CDC	925 734,00	798 004,79	15,83	A	V	LIVRETA	1,469	V	LIVRETA	1,400	A-1	11 172,07	44 844,51	
MESOLIA HAB.	2018	X CDC	Logts soc.	CDC	400 934,87	375 291,57	31,42	A	V	LIVRETA	1,535	V	LIVRETA	1,500	A-1	5 629,37	9 223,58	
MESOLIA HAB.	2018	X CDC	Logts soc.	CDC	474 166,69	412 547,45	16,42	A	V	LIVRETA	1,458	V	LIVRETA	1,400	A-1	5 775,66	21 662,80	
MESOLIA HAB.	2018	X CDC	Logts soc.	CDC	568 569,28	532 204,28	31,67	A	V	LIVRETA	1,539	V	LIVRETA	1,500	A-1	7 983,06	13 080,04	
MESOLIA HAB.	2018	X CDC	Logts soc.	CDC	1 170 576,59	1 018 457,01	16,67	A	V	LIVRETA	1,463	V	LIVRETA	1,400	A-1	14 258,40	53 479,00	
MESOLIA HAB.	2018	X CDC	Logts soc.	CDC	212 718,95	203 727,68	32,00	A	V	LIVRETA	1,543	V	LIVRETA	1,750	A-1	3 565,23	4 613,99	
MESOLIA HAB.	2018	X CDC	Logts soc.	CDC	405 448,78	370 610,86	17,00	A	V	LIVRETA	1,469	V	LIVRETA	1,650	A-1	6 115,08	17 851,25	
MESOLIA HAB.	2018	X CDC	Logts soc.	CDC	59 833,82	57 165,86	32,00	A	V	LIVRETA	1,243	V	LIVRETA	1,450	A-1	828,90	1 363,07	
MESOLIA HAB.	2018	X CDC	Logts soc.	CDC	157 331,67	147 641,53	32,08	A	V	LIVRETA	1,530	V	LIVRETA	1,500	A-1	2 214,62	3 490,46	
MESOLIA HAB.	2018	X CDC	Logts soc.	CDC	490 230,54	430 079,34	17,08	A	V	LIVRETA	1,449	V	LIVRETA	1,400	A-1	6 021,11	21 175,04	
MESOLIA HAB.	2018	X CDC	Logts soc.	CDC	264 118,49	233 451,04	18,50	A	V	LIVRETA	1,454	V	LIVRETA	1,400	A-1	3 268,31	10 810,41	
MESOLIA HAB.	2018	X CDC	Logts soc.	CDC	374 581,95	352 348,85	33,50	A	V	LIVRETA	1,535	V	LIVRETA	1,500	A-1	5 285,23	8 020,13	
MESOLIA HAB.	2018	X CDC	Logts soc.	CDC	1 103 528,44	982 025,73	19,25	A	V	LIVRETA	1,448	V	LIVRETA	1,400	A-1	13 748,36	42 888,18	
MESOLIA HAB.	2018	X CDC	Logts soc.	CDC	502 320,62	473 567,89	34,25	A	V	LIVRETA	1,531	V	LIVRETA	1,500	A-1	7 103,52	10 387,06	
MESOLIA HAB.	2018	X CDC	Logts soc.	CDC	2 253 808,29	2 005 655,36	19,33	A	V	LIVRETA	1,449	V	LIVRETA	1,400	A-1	28 079,18	87 593,33	
MESOLIA HAB.	2018	X CDC	Logts soc.	CDC	1 550 881,77	1 462 109,58	34,33	A	V	LIVRETA	1,532	V	LIVRETA	1,500	A-1	21 931,64	32 069,37	
MESOLIA HAB.	2018	X CDC	Logts soc.	CDC	324 006,65	220 476,46	5,17	A	V	LIVRETA	1,258	V	LIVRETA	1,150	A-1	2 535,48	35 936,93	
MESOLIA HAB.	2018	X CDC	Logts soc.	CDC	111 041,01	79 277,71	6,17	A	V	LIVRETA	1,198	V	LIVRETA	1,100	A-1	872,05	10 957,11	
MESOLIA HAB.	2018	X CDC	Logts soc.	CDC	218 013,74	155 761,62	11,17	A	V	LIVRETA	1,248	V	LIVRETA	1,150	A-1	1 490,47	12 179,47	
MESOLIA HAB.	2018	X CDC	Logts soc.	CDC	1 378 626,43	1 209 469,22	17,25	A	V	LIVRETA	1,452	V	LIVRETA	1,400	A-1	16 932,57	59 548,46	
MESOLIA HAB.	2018	X CDC	Logts soc.	CDC	729 697,66	692 091,54	37,25	A	V	LIVRETA	1,529	V	LIVRETA	1,500	A-1	10 381,37	13 645,37	
MESOLIA HAB.	2018	X CDC	Logts soc.	CDC	1 053 291,15	775 555,28	7,33	A	V	LIVRETA	1,196	V	LIVRETA	1,100	A-1	8 531,11	93 273,29	
MESOLIA HAB.	2018	X CDC	Logts soc.	CDC	91 482,98	67 855,94	7,50	A	V	LIVRETA	1,201	V	LIVRETA	1,100	A-1	746,42	8 160,79	
MESOLIA HAB.	2018	X CDC	Logts soc.	CDC	1 234 303,70	1 105 193,60	20,25	A	V	LIVRETA	1,446	V	LIVRETA	1,400	A-1	15 472,71	45 635,37	
MESOLIA HAB.	2018	X CDC	Logts soc.	CDC	685 299,69	653 336,58	40,25	A	V	LIVRETA	1,527	V	LIVRETA	1,500	A-1	9 800,05	11 649,68	
MESOLIA HAB.	2018	X CDC	Logts soc.	CDC	445 621,49	363 520,00	11,33	A	V	LIVRETA	1,173	V	LIVRETA	1,100	A-1	3 998,72	28 936,73	
MESOLIA HAB.	2018	X CDC	Logts soc.	CDC	1 082 830,59	1 008 616,88	31,42	A	V	LIVRETA	1,135	V	LIVRETA	1,100	A-1	11 094,79	27 834,09	
MESOLIA HAB.	2018	X CDC	Logts soc.	CDC	582 113,22	553 267,78	41,42	A	V	LIVRETA	1,128	V	LIVRETA	1,100	A-1	6 085,95	11 216,30	
MESOLIA HAB.	2018	X CDC	Logts soc.	CDC	228 498,63	212 838,05	31,50	A	V	LIVRETA	1,136	V	LIVRETA	1,100	A-1	2 341,22	5 873,54	

Désignation du bénéficiaire	Année de mobilisation et profil d'amortissement de l'emprunt (1)		Objet de l'emprunt garanti	Organisme prêteur ou chef de file	Montant initial	Capital restant dû au 01/01/N	Durée résiduelle	Périodicité des remboursements (2)	Taux initial			Taux à la date de vote du budget (6)			Catégorie d'emprunt (7)	Indices ou devises pouvant modifier l'emprunt	Annuité garantie au cours de l'exercice	
	Année	Profil							Taux (3)	Index (4)	Taux actuariel (5)	Taux (3)	Index (4)	Niveau de taux			En intérêts (8)	En capital
MESOLIA HAB.	2018	X CDC	Logts soc.	CDC	112 212,01	106 651,57	41,50	A	V	LIVRETA	1,129	V	LIVRETA	1,100	A-1	1 173,17	2 162,13	
MESOLIA HAB.	2018	X CDC	Logts soc.	CDC	2 093 300,33	1 965 992,63	32,17	A	V	LIVRETA	1,601	V	LIVRETA	1,570	A-1	30 866,08	48 708,98	
MESOLIA HAB.	2018	X CDC	Logts soc.	CDC	5 732 129,87	5 352 934,36	32,17	A	V	LIVRETA	1,131	V	LIVRETA	1,100	A-1	58 882,28	142 710,35	
MESOLIA HAB.	2018	X CDC	Logts soc.	CDC	537 763,78	398 877,06	12,17	A	V	LIVRETA	1,191	V	LIVRETA	1,100	A-1	3 651,02	28 709,46	
MESOLIA HAB.	2018	X CDC	Logts soc.	CDC	129 425,18	125 301,19	43,00	A	V	LIVRETA	1,134	V	LIVRETA	1,350	A-1	1 691,57	2 103,84	
MESOLIA HAB.	2018	X CDC	Logts soc.	CDC	375 781,61	359 320,34	33,00	A	V	LIVRETA	1,142	V	LIVRETA	1,350	A-1	4 850,82	8 397,68	
MESOLIA HAB.	2018	X CDC	Logts soc.	CDC	115 868,88	73 107,85	43,00	A	V	LIVRETA	1,134	V	LIVRETA	1,350	A-1	986,96	1 227,50	
MESOLIA HAB.	2018	X CDC	Logts soc.	CDC	933 727,64	892 825,32	33,00	A	V	LIVRETA	1,142	V	LIVRETA	1,350	A-1	12 053,14	20 866,22	
MESOLIA HAB.	2018	X CDC	Logts soc.	CDC	302 109,82	292 483,42	43,00	A	V	LIVRETA	1,134	V	LIVRETA	1,350	A-1	3 948,53	4 910,88	
MESOLIA HAB.	2018	X CDC	Logts soc.	CDC	882 104,94	825 738,62	33,25	A	V	LIVRETA	1,131	V	LIVRETA	1,100	A-1	9 083,12	21 287,59	
MESOLIA HAB.	2018	X CDC	Logts soc.	CDC	465 372,42	443 617,07	43,25	A	V	LIVRETA	1,125	V	LIVRETA	1,100	A-1	4 879,79	8 524,36	
MESOLIA HAB.	2018	X CDC	Logts soc.	CDC	1 388 009,51	1 299 316,00	33,58	A	V	LIVRETA	1,135	V	LIVRETA	1,100	A-1	14 292,48	33 496,43	
MESOLIA HAB.	2018	X CDC	Logts soc.	CDC	714 947,35	681 524,78	43,58	A	V	LIVRETA	1,129	V	LIVRETA	1,100	A-1	7 496,77	13 095,90	
MESOLIA HAB.	2018	X CDC	Logts soc.	CDC	424 794,74	397 650,44	33,17	A	V	LIVRETA	1,130	V	LIVRETA	1,100	A-1	4 374,15	10 251,45	
MESOLIA HAB.	2018	X CDC	Logts soc.	CDC	248 182,56	224 532,05	43,17	A	V	LIVRETA	0,885	V	LIVRETA	1,100	A-1	2 469,85	4 314,52	
MESOLIA HAB.	2018	X CDC	Logts soc.	CDC	1 609 751,35	1 506 888,57	33,08	A	V	LIVRETA	1,129	V	LIVRETA	1,100	A-1	16 575,77	38 847,67	
MESOLIA HAB.	2018	X CDC	Logts soc.	CDC	851 294,04	763 165,50	43,08	A	V	LIVRETA	0,849	V	LIVRETA	1,100	A-1	8 394,82	14 664,67	
MESOLIA HAB.	2018	X CDC	Logts soc.	CDC	187 960,57	179 726,88	33,00	A	V	LIVRETA	1,142	V	LIVRETA	1,350	A-1	2 426,31	4 200,40	
MESOLIA HAB.	2018	X CDC	Logts soc.	CDC	62 125,61	60 146,05	43,00	A	V	LIVRETA	1,134	V	LIVRETA	1,350	A-1	811,97	1 009,87	
MESOLIA HAB.	2018	X CDC	Logts soc.	CDC	259 355,62	242 198,58	32,75	A	V	LIVRETA	1,138	V	LIVRETA	1,100	A-1	2 664,18	6 457,07	
MESOLIA HAB.	2018	X CDC	Logts soc.	CDC	131 115,22	124 806,06	42,75	A	V	LIVRETA	1,131	V	LIVRETA	1,100	A-1	1 372,87	2 462,62	
MESOLIA HAB.	2018	X CDC	Logts soc.	CDC	139 750,91	130 506,01	32,83	A	V	LIVRETA	1,139	V	LIVRETA	1,100	A-1	1 435,57	3 479,31	
MESOLIA HAB.	2018	X CDC	Logts soc.	CDC	72 833,12	69 328,46	42,83	A	V	LIVRETA	1,132	V	LIVRETA	1,100	A-1	762,61	1 367,96	
MESOLIA HAB.	2018	X CDC	Logts soc.	CDC	1 836 474,96	1 714 987,30	32,83	A	V	LIVRETA	1,139	V	LIVRETA	1,100	A-1	18 864,86	45 721,92	
MESOLIA HAB.	2018	X CDC	Logts soc.	CDC	979 460,63	932 329,78	42,83	A	V	LIVRETA	1,132	V	LIVRETA	1,100	A-1	10 255,63	18 396,33	
MESOLIA HAB.	2018	X CDC	Logts soc.	CDC	3 711 641,02	3 474 467,90	33,58	A	V	LIVRETA	1,135	V	LIVRETA	1,100	A-1	38 219,15	89 571,96	
MESOLIA HAB.	2018	X CDC	Logts soc.	CDC	1 342 460,94	1 279 703,18	43,58	A	V	LIVRETA	1,129	V	LIVRETA	1,100	A-1	14 076,73	24 590,25	
MESOLIA HAB.	2018	X CDC	Logts soc.	CDC	1 192 853,00	1 123 869,67	36,25	A	V	LIVRETA	1,129	V	LIVRETA	1,100	A-1	12 362,57	26 332,05	
MESOLIA HAB.	2018	X CDC	Logts soc.	CDC	626 300,00	592 026,26	46,25	A	V	LIVRETA	1,070	V	LIVRETA	1,100	A-1	6 512,29	10 539,87	
MESOLIA HAB.	2018	X CDC	Logts soc.	CDC	1 287 467,22	1 207 943,10	34,25	A	V	LIVRETA	1,130	V	LIVRETA	1,100	A-1	13 287,37	30 139,43	
MESOLIA HAB.	2018	X CDC	Logts soc.	CDC	802 260,53	765 808,74	44,25	A	V	LIVRETA	1,125	V	LIVRETA	1,100	A-1	8 423,90	14 338,36	
MESOLIA HAB.	2018	X CDC	Logts soc.	CDC	220 034,00	173 982,36	36,25	A	V	LIVRETA	0,229	V	LIVRETA	1,100	A-1	1 913,81	4 076,37	
MESOLIA HAB.	2018	X CDC	Logts soc.	CDC	94 524,00	79 056,99	46,25	A	V	LIVRETA	0,549	V	LIVRETA	1,100	A-1	869,63	1 407,45	
MESOLIA HAB.	2018	X CDC	Logts soc.	CDC	1 696 777,99	1 591 971,60	34,50	A	V	LIVRETA	1,133	V	LIVRETA	1,100	A-1	17 511,69	39 721,33	
MESOLIA HAB.	2018	X CDC	Logts soc.	CDC	581 042,23	554 641,78	44,50	A	V	LIVRETA	1,127	V	LIVRETA	1,100	A-1	6 101,06	10 384,65	
MESOLIA HAB.	2018	X CDC	Logts soc.	CDC	2 139 293,32	2 007 153,72	34,92	A	V	LIVRETA	1,139	V	LIVRETA	1,100	A-1	22 078,69	50 080,56	
MESOLIA HAB.	2018	X CDC	Logts soc.	CDC	677 620,07	646 831,50	44,92	A	V	LIVRETA	1,132	V	LIVRETA	1,100	A-1	7 115,15	12 110,73	
MESOLIA HAB.	2018	X CDC	Logts soc.	CDC	918 411,13	720 451,89	9,67	A	V	LIVRETA	1,191	V	LIVRETA	1,100	A-1	7 924,97	69 385,97	
MESOLIA HAB.	2018	X CDC	Logts soc.	CDC	227 973,88	219 535,65	35,00	A	V	LIVRETA	1,651	V	LIVRETA	1,860	A-1	4 083,36	4 337,19	
MESOLIA HAB.	2018	X CDC	Logts soc.	CDC	107 887,74	105 039,13	45,00	A	V	LIVRETA	1,644	V	LIVRETA	1,860	A-1	1 953,73	1 464,16	
MESOLIA HAB.	2018	X CDC	Logts soc.	CDC	681 304,98	434 340,49	4,67	A	V	LIVRETA	1,237	V	LIVRETA	1,100	A-1	4 777,75	85 416,92	
MESOLIA HAB.	2018	X CDC	Logts soc.	CDC	1 669 061,70	1 600 793,93	35,00	A	V	LIVRETA	1,140	V	LIVRETA	1,350	A-1	21 610,72	34 826,64	
MESOLIA HAB.	2018	X CDC	Logts soc.	CDC	341 234,30	330 967,47	45,00	A	V	LIVRETA	1,132	V	LIVRETA	1,350	A-1	4 468,06	5 237,60	

Désignation du bénéficiaire	Année de mobilisation et profil d'amortissement de l'emprunt (1)		Objet de l'emprunt garanti	Organisme prêteur ou chef de file	Montant initial	Capital restant dû au 01/01/N	Durée résiduelle	Périodicité des remboursements (2)	Taux initial			Taux à la date de vote du budget (6)			Catégorie d'emprunt (7)	Indices ou devises pouvant modifier l'emprunt	Annuité garantie au cours de l'exercice	
	Année	Profil							Taux (3)	Index (4)	Taux actuariel (5)	Taux (3)	Index (4)	Niveau de taux			En intérêts (8)	En capital
MESOLIA HAB.	2018	X CDC	Logts soc.	CDC	576 257,96	452 048,23	9,67	A	V	LIVRETA	1,191	V	LIVRETA	1,100	A-1	4 972,53	43 536,29	
MESOLIA HAB.	2018	X CDC	Logts soc.	CDC	646 529,69	606 594,92	34,50	A	V	LIVRETA	1,133	V	LIVRETA	1,100	A-1	6 672,54	15 135,17	
MESOLIA HAB.	2018	X CDC	Logts soc.	CDC	319 735,33	296 306,74	44,50	A	V	LIVRETA	1,127	V	LIVRETA	1,100	A-1	3 259,37	5 547,81	
MESOLIA HAB.	2018	X CDC	Logts soc.	CDC	277 604,81	260 457,75	34,92	A	V	LIVRETA	1,139	V	LIVRETA	1,100	A-1	2 865,04	6 498,69	
MESOLIA HAB.	2018	X CDC	Logts soc.	CDC	2 036 421,64	1 914 750,36	35,08	A	V	LIVRETA	1,128	V	LIVRETA	1,100	A-1	21 062,25	46 277,39	
MESOLIA HAB.	2018	X CDC	Logts soc.	CDC	461 112,68	440 740,84	45,08	A	V	LIVRETA	1,123	V	LIVRETA	1,100	A-1	4 848,15	8 044,75	
MESOLIA HAB.	2018	X CDC	Logts soc.	CDC	2 342 843,22	2 109 567,29	15,00	A	V	LIVRETA	1,175	V	LIVRETA	1,350	A-1	28 479,16	119 005,16	
MESOLIA HAB.	2018	X CDC	Logts soc.	CDC	2 334 135,35	1 209 590,31	15,00	A	V	LIVRETA	1,272	V	LIVRETA	1,350	A-1	16 329,47	68 235,56	
MESOLIA HAB.	2018	X CDC	Logts soc.	CDC	253 000,16	242 651,98	35,00	A	V	LIVRETA	1,140	V	LIVRETA	1,350	A-1	3 275,80	5 279,10	
MESOLIA HAB.	2018	X CDC	Logts soc.	CDC	955 602,37	820 423,09	15,17	A	V	LIVRETA	1,155	V	LIVRETA	1,100	A-1	9 024,65	48 191,38	
MESOLIA HAB.	1992	X CDC	Logts soc.	CDC	1 052 526,09	133 990,89	6,25	A	V	LIVRETA	3,381	V	LIVRETA	1,450	-	1 942,87	18 471,94	
MESOLIA HAB.	1992	X CDC	Logts soc.	CDC	1 057 541,76	134 629,45	6,25	A	V	LIVRETA	3,381	V	LIVRETA	1,450	-	1 952,13	18 559,97	
MESOLIA HAB.	1986	X CDC	Logts soc.	CDC	1 372 041,16	152 772,86	2,42	A	V	LIVRETA	3,183	V	LIVRETA	0,400	A-1	611,09	52 235,55	
MESOLIA HAB.	1986	X CDC	Logts soc.	CDC	960 428,81	98 412,84	2,42	A	V	LIVRETA	3,508	V	LIVRETA	0,400	A-1	393,65	33 648,97	
MESOLIA HAB.	1996	X CDC	Logts soc.	CDC	56 954,80	18 541,01	7,58	A	V	LIVRETA	3,153	V	LIVRETA	1,300	A-1	241,03	2 379,24	
MESOLIA HAB.	1996	X CDC	Logts soc.	CDC	214 748,99	69 909,08	7,58	A	V	LIVRETA	3,153	V	LIVRETA	1,300	A-1	908,82	8 970,92	
MESOLIA HAB.	2013	X CDC	Logts soc.	CDC	1 544 859,00	1 332 007,21	42,83	A	V	LIVRETA	1,385	V	LIVRETA	1,100	-	14 652,08	26 282,60	
MESOLIA HAB.	2014	X CDC	Logts soc.	CDC	456 971,00	388 323,20	33,00	A	V	LIVRETA	1,392	V	LIVRETA	1,350	-	5 242,36	9 075,51	
MESOLIA HAB.	2013	X CDC	Logts soc.	CDC	89 239,00	72 994,98	33,00	A	V	LIVRETA	0,429	V	LIVRETA	0,550	A-1	401,47	2 675,76	
MESOLIA HAB.	2013	X CDC	Logts soc.	CDC	27 531,00	17 960,47	43,00	A	V	LIVRETA	0,410	V	LIVRETA	0,550	A-1	98,78	546,61	
MESOLIA HAB.	2014	X CDC	Logts soc.	CDC	318 339,00	260 392,28	33,25	A	V	LIVRETA	0,417	V	LIVRETA	0,300	A-1	781,18	10 168,81	
MESOLIA HAB.	2014	X CDC	Logts soc.	CDC	164 822,00	139 225,34	43,25	A	V	LIVRETA	0,399	V	LIVRETA	0,300	A-1	417,68	4 572,82	
MESOLIA HAB.	2014	X CDC	Logts soc.	CDC	102 671,00	84 790,20	33,17	A	V	LIVRETA	0,418	V	LIVRETA	0,300	A-1	254,37	3 183,52	
MESOLIA HAB.	2014	X CDC	Logts soc.	CDC	59 953,00	51 155,60	43,17	A	V	LIVRETA	0,399	V	LIVRETA	0,300	A-1	153,47	1 598,41	
MESOLIA HAB.	2014	X CDC	Logts soc.	CDC	651 656,00	533 036,17	33,08	A	V	LIVRETA	0,376	V	LIVRETA	0,300	A-1	1 599,11	20 816,08	
MESOLIA HAB.	2014	X CDC	Logts soc.	CDC	349 701,00	295 392,82	43,08	A	V	LIVRETA	0,365	V	LIVRETA	0,300	A-1	886,18	9 702,11	
MESOLIA HAB.	2013	X CDC	Logts soc.	CDC	60 674,00	47 834,79	32,75	A	V	LIVRETA	0,404	V	LIVRETA	0,300	A-1	143,50	1 905,01	
MESOLIA HAB.	2013	X CDC	Logts soc.	CDC	31 149,00	25 524,56	42,75	A	V	LIVRETA	0,389	V	LIVRETA	0,300	A-1	76,57	848,80	
MESOLIA HAB.	2013	X CDC	Logts soc.	CDC	88 069,00	69 397,28	32,83	A	V	LIVRETA	0,429	V	LIVRETA	0,300	A-1	208,19	2 768,47	
MESOLIA HAB.	2013	X CDC	Logts soc.	CDC	37 743,00	29 658,87	42,83	A	V	LIVRETA	0,412	V	LIVRETA	0,300	A-1	88,98	988,44	
MESOLIA HAB.	2013	X CDC	Logts soc.	CDC	806 193,00	635 270,06	32,83	A	V	LIVRETA	0,389	V	LIVRETA	0,300	A-1	1 905,81	25 342,89	
MESOLIA HAB.	2013	X CDC	Logts soc.	CDC	394 861,00	323 388,56	42,83	A	V	LIVRETA	0,376	V	LIVRETA	0,300	A-1	970,17	10 777,62	
MESOLIA HAB.	2014	X CDC	Logts soc.	CDC	1 672 041,00	1 377 419,61	33,58	A	V	LIVRETA	0,356	V	LIVRETA	0,300	A-1	4 132,26	51 716,36	
MESOLIA HAB.	2014	X CDC	Logts soc.	CDC	601 880,00	512 287,58	43,58	A	V	LIVRETA	0,348	V	LIVRETA	0,300	A-1	1 536,86	16 007,03	
MESOLIA HAB.	2015	X CDC	Logts soc.	CDC	510 616,00	465 905,69	36,25	A	V	LIVRETA	0,305	V	LIVRETA	0,300	A-1	1 397,72	15 751,56	
MESOLIA HAB.	2015	X CDC	Logts soc.	CDC	261 257,00	242 055,96	46,25	A	V	LIVRETA	0,304	V	LIVRETA	0,300	A-1	726,17	6 863,21	
MESOLIA HAB.	2015	X CDC	Logts soc.	CDC	573 791,00	492 040,44	34,25	A	V	LIVRETA	0,365	V	LIVRETA	0,300	A-1	1 476,12	17 364,58	
MESOLIA HAB.	2015	X CDC	Logts soc.	CDC	320 494,00	282 312,99	44,25	A	V	LIVRETA	0,355	V	LIVRETA	0,300	A-1	846,94	8 255,34	
MESOLIA HAB.	2015	X CDC	Logts soc.	CDC	102 647,00	93 659,08	36,25	A	V	LIVRETA	0,305	V	LIVRETA	0,300	A-1	280,98	3 166,47	
MESOLIA HAB.	2015	X CDC	Logts soc.	CDC	41 501,00	38 450,89	46,25	A	V	LIVRETA	0,304	V	LIVRETA	0,300	A-1	115,35	1 090,23	
MESOLIA HAB.	2015	X CDC	Logts soc.	CDC	867 192,00	743 639,30	34,50	A	V	LIVRETA	0,355	V	LIVRETA	0,300	A-1	2 230,92	26 243,74	
MESOLIA HAB.	2015	X CDC	Logts soc.	CDC	233 594,00	205 765,53	44,50	A	V	LIVRETA	0,346	V	LIVRETA	0,300	A-1	617,30	6 016,95	
MESOLIA HAB.	2015	X CDC	Logts soc.	CDC	1 078 454,00	922 380,78	34,92	A	V	LIVRETA	0,357	V	LIVRETA	0,300	A-1	2 767,14	32 575,94	

Désignation du bénéficiaire	Année de mobilisation et profil d'amortissement de l'emprunt (1)		Objet de l'emprunt garanti	Organisme prêteur ou chef de file	Montant initial	Capital restant dû au 01/01/N	Durée résiduelle	Périodicité des remboursements (2)	Taux initial			Taux à la date de vote du budget (6)			Catégorie d'emprunt (7)	Indices ou devises pouvant modifier l'emprunt	Annuité garantie au cours de l'exercice	
	Année	Profil							Taux (3)	Index (4)	Taux actuariel (5)	Taux (3)	Index (4)	Niveau de taux			En intérêts (8)	En capital
MESOLIA HAB.	2015	X CDC	Logts soc.	CDC	297 304,00	261 198,37	44,92	A	V	LIVRETA	0,348	V	LIVRETA	0,300	A-1	783,60	7 645,14	
MESOLIA HAB.	2015	X CDC	Logts soc.	CDC	785 952,00	722 326,32	35,00	A	V	LIVRETA	0,336	V	LIVRETA	0,550	A-1	3 972,79	16 378,29	
MESOLIA HAB.	2015	X CDC	Logts soc.	CDC	147 868,00	138 917,37	45,00	A	V	LIVRETA	0,329	V	LIVRETA	0,550	A-1	764,05	2 306,61	
MESOLIA HAB.	2015	X CDC	Logts soc.	CDC	156 711,00	135 221,73	44,50	A	V	LIVRETA	0,351	V	LIVRETA	0,300	A-1	405,67	3 954,12	
MESOLIA HAB.	2015	X CDC	Logts soc.	CDC	281 593,00	241 473,18	34,50	A	V	LIVRETA	0,360	V	LIVRETA	0,300	A-1	724,42	8 521,82	
MESOLIA HAB.	2016	X CDC	Logts soc.	CDC	159 479,00	153 099,77	37,08	A	V	LIVRETA	0,295	V	LIVRETA	0,300	A-1	459,30	3 619,02	
MESOLIA HAB.	2016	X CDC	Logts soc.	CDC	82 108,00	79 653,34	47,08	A	V	LIVRETA	0,296	V	LIVRETA	0,300	A-1	238,96	1 444,99	
MESOLIA HAB.	2016	X CDC	Logts soc.	CDC	335 094,00	313 934,17	37,08	A	V	LIVRETA	1,004	V	LIVRETA	1,100	A-1	2 607,76	8 063,16	
MESOLIA HAB.	2016	X CDC	Logts soc.	CDC	181 081,00	170 479,23	47,08	A	V	LIVRETA	1,015	V	LIVRETA	1,100	A-1	1 416,12	3 489,42	
MESOLIA HAB.	2016	X CDC	Logts soc.	CDC	688 019,00	660 497,95	37,17	A	V	LIVRETA	0,295	V	LIVRETA	0,300	A-1	1 981,49	15 613,08	
MESOLIA HAB.	2016	X CDC	Logts soc.	CDC	312 761,00	303 410,84	47,17	A	V	LIVRETA	0,296	V	LIVRETA	0,300	A-1	910,23	5 504,18	
MESOLIA HAB.	2016	X CDC	Logts soc.	CDC	516 963,00	486 696,31	47,17	A	V	LIVRETA	1,016	V	LIVRETA	1,100	A-1	4 454,86	9 961,83	
MESOLIA HAB.	2016	X CDC	Logts soc.	CDC	1 129 623,00	1 058 291,88	37,17	A	V	LIVRETA	1,005	V	LIVRETA	1,100	A-1	9 686,82	27 181,43	
MESOLIA HAB.	2016	X CDC	Logts soc.	CDC	2 709 111,00	2 564 699,87	37,67	A	V	LIVRETA	1,009	V	LIVRETA	1,100	A-1	28 211,70	77 789,88	
MESOLIA HAB.	2016	X CDC	Logts soc.	CDC	1 237 532,00	1 188 108,27	57,67	A	V	LIVRETA	0,811	V	LIVRETA	0,860	A-1	10 217,73	27 283,25	
MESOLIA HAB.	2016	X CDC	Logts soc.	CDC	1 183 331,00	1 113 872,42	37,67	A	V	LIVRETA	0,294	V	LIVRETA	0,300	A-1	3 341,62	36 929,87	
MESOLIA HAB.	2016	X CDC	Logts soc.	CDC	488 169,00	468 672,83	57,67	A	V	LIVRETA	0,811	V	LIVRETA	0,860	A-1	4 030,59	10 762,41	
MESOLIA HAB.	2015	X CDC	Logts soc.	CDC	4 752 775,00	4 452 656,49	37,00	A	V	LIVRETA	1,018	V	LIVRETA	1,100	A-1	32 817,30	114 363,12	
MESOLIA HAB.	2015	X CDC	Logts soc.	CDC	2 363 662,00	2 225 276,41	47,00	A	V	LIVRETA	1,027	V	LIVRETA	1,100	A-1	16 400,90	45 547,57	
MESOLIA HAB.	2015	X CDC	Logts soc.	CDC	1 974 666,00	1 895 678,53	37,00	A	V	LIVRETA	0,306	V	LIVRETA	0,550	A-1	10 426,23	40 197,36	
MESOLIA HAB.	2015	X CDC	Logts soc.	CDC	985 889,00	956 415,29	47,00	A	V	LIVRETA	0,305	V	LIVRETA	0,550	A-1	5 260,28	15 009,70	
MESOLIA HAB.	2015	X CDC	Logts soc.	CDC	2 241 866,00	2 110 611,22	47,00	A	V	LIVRETA	1,026	V	LIVRETA	1,100	A-1	15 555,79	43 200,57	
MESOLIA HAB.	2015	X CDC	Logts soc.	CDC	5 033 637,00	4 715 783,19	37,00	A	V	LIVRETA	1,018	V	LIVRETA	1,100	A-1	34 756,62	121 121,32	
MESOLIA HAB.	2015	X CDC	Logts soc.	CDC	899 305,00	872 419,78	47,00	A	V	LIVRETA	0,305	V	LIVRETA	0,550	A-1	4 798,31	13 691,50	
MESOLIA HAB.	2015	X CDC	Logts soc.	CDC	1 335 358,00	1 281 943,13	37,00	A	V	LIVRETA	0,306	V	LIVRETA	0,550	A-1	7 050,69	27 183,26	
MESOLIA HAB.	2015	X CDC	Logts soc.	CDC	975 000,00	722 090,04	10,00	A	V	LIVRETA	0,000	V	LIVRETA	0,000	A-1	0,00	64 019,80	
MESOLIA HAB.	2016	X CDC	Logts soc.	CDC	1 784 402,00	1 426 054,29	11,00	A	V	LIVRETA	1,073	V	LIVRETA	1,350	A-1	19 251,73	119 139,59	
MESOLIA HAB.	2015	X CDC	Logts soc.	CDC	5 760 310,00	5 396 569,73	37,00	A	V	LIVRETA	1,016	V	LIVRETA	1,100	A-1	39 774,20	138 606,81	
MESOLIA HAB.	2015	X CDC	Logts soc.	CDC	1 557 817,00	1 466 611,31	47,00	A	V	LIVRETA	1,026	V	LIVRETA	1,100	A-1	10 809,33	30 019,01	
MESOLIA HAB.	2015	X CDC	Logts soc.	CDC	2 263 883,00	2 173 326,73	37,00	A	V	LIVRETA	0,305	V	LIVRETA	0,550	A-1	11 953,30	46 084,81	
MESOLIA HAB.	2015	X CDC	Logts soc.	CDC	585 746,00	568 234,79	47,00	A	V	LIVRETA	0,305	V	LIVRETA	0,550	A-1	3 125,29	8 917,71	
MESOLIA HAB.	2015	X CDC	Logts soc.	CDC	768 452,00	745 478,70	47,00	A	V	LIVRETA	0,305	V	LIVRETA	0,550	A-1	4 100,13	11 699,32	
MESOLIA HAB.	2015	X CDC	Logts soc.	CDC	1 804 724,00	1 699 062,62	47,00	A	V	LIVRETA	1,026	V	LIVRETA	1,100	A-1	12 522,56	34 776,88	
MESOLIA HAB.	2015	X CDC	Logts soc.	CDC	2 854 563,00	2 740 379,29	37,00	A	V	LIVRETA	0,305	V	LIVRETA	0,550	A-1	15 072,09	58 109,01	
MESOLIA HAB.	2015	X CDC	Logts soc.	CDC	6 876 407,00	6 442 189,72	37,00	A	V	LIVRETA	1,016	V	LIVRETA	1,100	A-1	47 480,71	165 462,77	
MESOLIA HAB.	2015	X CDC	Logts soc.	CDC	1 262 272,00	1 188 369,62	47,00	A	V	LIVRETA	1,026	V	LIVRETA	1,100	A-1	8 758,61	24 323,87	
MESOLIA HAB.	2015	X CDC	Logts soc.	CDC	2 591 806,00	2 428 143,94	37,00	A	V	LIVRETA	1,016	V	LIVRETA	1,100	A-1	17 896,09	62 365,04	
MESOLIA HAB.	2015	X CDC	Logts soc.	CDC	20 626,00	18 338,86	35,00	A	V	LIVRETA	0,353	V	LIVRETA	0,550	A-1	100,86	562,70	
MESOLIA HAB.	2016	X CDC	Logts soc.	CDC	1 813 284,00	1 382 279,36	15,92	A	V	LIVRETA	1,632	V	LIVRETA	1,430	A-1	19 766,59	77 499,30	
MESOLIA HAB.	2015	X CDC	Logts soc.	CDC	3 922 614,00	3 674 916,80	37,00	A	V	LIVRETA	1,016	V	LIVRETA	1,100	A-1	27 085,15	94 387,46	
MESOLIA HAB.	2015	X CDC	Logts soc.	CDC	1 026 153,00	966 074,71	47,00	A	V	LIVRETA	1,026	V	LIVRETA	1,100	A-1	7 120,24	19 773,88	
MESOLIA HAB.	2015	X CDC	Logts soc.	CDC	1 635 235,00	1 569 824,92	37,00	A	V	LIVRETA	0,305	V	LIVRETA	0,550	A-1	8 634,04	33 287,72	
MESOLIA HAB.	2015	X CDC	Logts soc.	CDC	385 515,00	373 989,81	47,00	A	V	LIVRETA	0,305	V	LIVRETA	0,550	A-1	2 056,94	5 869,29	

Désignation du bénéficiaire	Année de mobilisation et profil d'amortissement de l'emprunt (1)		Objet de l'emprunt garanti	Organisme prêteur ou chef de file	Montant initial	Capital restant dû au 01/01/N	Durée résiduelle	Périodicité des remboursements (2)	Taux initial			Taux à la date de vote du budget (6)			Catégorie d'emprunt (7)	Indices ou devises pouvant modifier l'emprunt	Annuité garantie au cours de l'exercice	
	Année	Profil							Taux (3)	Index (4)	Taux actuariel (5)	Taux (3)	Index (4)	Niveau de taux			En intérêts (8)	En capital
MESOLIA HAB.	2016	X CDC	Logts soc.	CDC	2 837 598,00	2 747 330,14	38,00	A	V	LIVRETA	1,004	V	LIVRETA	1,100	A-1	20 248,58	68 782,39	
MESOLIA HAB.	2016	X CDC	Logts soc.	CDC	1 373 826,00	1 333 217,84	48,00	A	V	LIVRETA	1,014	V	LIVRETA	1,100	A-1	9 826,18	26 757,33	
MESOLIA HAB.	2016	X CDC	Logts soc.	CDC	982 808,00	963 267,73	38,00	A	V	LIVRETA	0,295	V	LIVRETA	0,550	A-1	5 297,97	19 772,47	
MESOLIA HAB.	2016	X CDC	Logts soc.	CDC	706 214,00	695 722,46	48,00	A	V	LIVRETA	0,296	V	LIVRETA	0,550	A-1	3 826,47	10 621,13	
MESOLIA HAB.	2016	X CDC	Logts soc.	CDC	881 219,00	825 573,59	37,58	A	V	LIVRETA	1,002	V	LIVRETA	1,100	A-1	9 081,31	29 172,13	
MESOLIA HAB.	2016	X CDC	Logts soc.	CDC	519 205,00	488 807,04	47,58	A	V	LIVRETA	1,012	V	LIVRETA	1,100	A-1	5 376,88	15 931,88	
MESOLIA HAB.	2016	X CDC	Logts soc.	CDC	410 513,00	394 092,31	37,58	A	V	LIVRETA	0,294	V	LIVRETA	0,300	A-1	1 182,28	9 315,68	
MESOLIA HAB.	2016	X CDC	Logts soc.	CDC	221 477,00	214 855,82	47,58	A	V	LIVRETA	0,295	V	LIVRETA	0,300	A-1	644,57	3 897,70	
MESOLIA HAB.	2016	X CDC	Logts soc.	CDC	597 969,00	560 209,68	37,58	A	V	LIVRETA	1,002	V	LIVRETA	1,100	A-1	6 162,31	19 795,34	
MESOLIA HAB.	2016	X CDC	Logts soc.	CDC	302 050,00	284 365,86	47,58	A	V	LIVRETA	1,012	V	LIVRETA	1,100	A-1	3 128,02	9 268,45	
MESOLIA HAB.	2016	X CDC	Logts soc.	CDC	257 660,00	247 353,48	37,58	A	V	LIVRETA	0,294	V	LIVRETA	0,300	A-1	742,06	5 847,03	
MESOLIA HAB.	2016	X CDC	Logts soc.	CDC	128 920,00	125 065,87	47,58	A	V	LIVRETA	0,295	V	LIVRETA	0,300	A-1	375,20	2 268,82	
MESOLIA HAB.	2016	X CDC	Logts soc.	CDC	1 582 402,00	1 395 828,46	35,58	A	V	LIVRETA	1,116	V	LIVRETA	1,100	A-1	15 354,11	37 817,34	
MESOLIA HAB.	2016	X CDC	Logts soc.	CDC	728 906,00	645 175,66	45,58	A	V	LIVRETA	1,114	V	LIVRETA	1,100	A-1	7 096,93	21 487,16	
MESOLIA HAB.	2016	X CDC	Logts soc.	CDC	863 152,00	793 276,71	35,58	A	V	LIVRETA	0,334	V	LIVRETA	0,300	A-1	2 379,83	19 914,66	
MESOLIA HAB.	2016	X CDC	Logts soc.	CDC	310 383,00	291 595,16	45,58	A	V	LIVRETA	0,328	V	LIVRETA	0,300	A-1	874,79	5 554,67	
MESOLIA HAB.	2016	X CDC	Logts soc.	CDC	745 345,00	698 279,48	37,75	A	V	LIVRETA	1,005	V	LIVRETA	1,100	A-1	7 681,07	24 674,13	
MESOLIA HAB.	2016	X CDC	Logts soc.	CDC	396 614,00	358 346,71	47,75	A	V	LIVRETA	1,018	V	LIVRETA	1,100	A-1	3 941,81	11 679,74	
MESOLIA HAB.	2016	X CDC	Logts soc.	CDC	348 615,00	334 670,25	37,75	A	V	LIVRETA	0,295	V	LIVRETA	0,300	A-1	1 004,01	7 911,05	
MESOLIA HAB.	2016	X CDC	Logts soc.	CDC	198 470,00	184 907,89	47,75	A	V	LIVRETA	0,297	V	LIVRETA	0,300	A-1	554,72	3 354,42	
MESOLIA HAB.	2016	X CDC	Logts soc.	CDC	77 740,00	68 066,70	35,75	A	V	LIVRETA	1,127	V	LIVRETA	1,100	A-1	748,73	2 492,30	
MESOLIA HAB.	2016	X CDC	Logts soc.	CDC	45 522,00	40 292,84	45,75	A	V	LIVRETA	1,124	V	LIVRETA	1,100	A-1	443,22	1 341,93	
MESOLIA HAB.	2017	X CDC	Logts soc.	CDC	111 150,00	108 940,10	38,17	A	V	LIVRETA	0,284	V	LIVRETA	0,300	A-1	326,82	2 501,45	
MESOLIA HAB.	2017	X CDC	Logts soc.	CDC	18 573,00	18 297,08	48,17	A	V	LIVRETA	0,287	V	LIVRETA	0,300	A-1	54,89	324,13	
MESOLIA HAB.	2016	X CDC	Logts soc.	CDC	342 341,00	308 460,01	47,92	A	V	LIVRETA	1,018	V	LIVRETA	1,100	A-1	3 393,06	10 053,76	
MESOLIA HAB.	2016	X CDC	Logts soc.	CDC	677 116,00	634 358,87	37,92	A	V	LIVRETA	1,005	V	LIVRETA	1,100	A-1	6 977,95	22 415,45	
MESOLIA HAB.	2016	X CDC	Logts soc.	CDC	293 113,00	281 388,35	37,92	A	V	LIVRETA	0,295	V	LIVRETA	0,300	A-1	844,17	6 651,55	
MESOLIA HAB.	2016	X CDC	Logts soc.	CDC	158 054,00	146 865,10	47,92	A	V	LIVRETA	0,297	V	LIVRETA	0,300	A-1	440,60	2 664,28	
MESOLIA HAB.	2016	X CDC	Logts soc.	CDC	610 153,00	487 620,68	11,00	A	V	LIVRETA	1,073	V	LIVRETA	1,350	A-1	6 582,88	40 738,23	
MESOLIA HAB.	2016	X CDC	Logts soc.	CDC	1 191 740,00	952 412,04	11,00	A	V	LIVRETA	1,073	V	LIVRETA	1,350	A-1	12 857,56	79 569,19	
MESOLIA HAB.	2016	X CDC	Logts soc.	CDC	271 407,00	267 374,97	48,00	A	V	LIVRETA	0,296	V	LIVRETA	0,550	A-1	1 470,56	4 081,83	
MESOLIA HAB.	2016	X CDC	Logts soc.	CDC	2 354 177,00	2 307 371,06	38,00	A	V	LIVRETA	0,295	V	LIVRETA	0,550	A-1	12 690,54	47 362,13	
MESOLIA HAB.	2016	X CDC	Logts soc.	CDC	631 650,00	612 979,40	48,00	A	V	LIVRETA	1,015	V	LIVRETA	1,350	A-1	8 275,22	18 310,69	
MESOLIA HAB.	2016	X CDC	Logts soc.	CDC	5 490 713,00	5 316 045,94	38,00	A	V	LIVRETA	1,130	V	LIVRETA	1,350	A-1	71 766,62	172 049,24	
MESOLIA HAB.	2017	X CDC	Logts soc.	CDC	2 158 000,00	1 903 546,18	12,00	A	V	LIVRETA	1,511	V	LIVRETA	1,860	A-1	35 405,96	130 787,44	
MESOLIA HAB.	2017	X CDC	Logts soc.	CDC	330 450,00	318 898,51	47,00	A	V	LIVRETA	0,312	V	LIVRETA	0,550	A-1	1 753,94	5 823,44	
MESOLIA HAB.	2017	X CDC	Logts soc.	CDC	711 638,00	679 641,59	37,00	A	V	LIVRETA	0,315	V	LIVRETA	0,550	A-1	3 738,03	16 130,31	
MESOLIA HAB.	2017	X CDC	Logts soc.	CDC	1 545 128,00	1 485 957,90	37,00	A	V	LIVRETA	1,082	V	LIVRETA	1,350	A-1	20 060,43	30 185,49	
MESOLIA HAB.	2017	X CDC	Logts soc.	CDC	718 099,00	697 663,62	47,00	A	V	LIVRETA	1,086	V	LIVRETA	1,350	A-1	9 418,46	10 425,06	
MESOLIA HAB.	2017	X CDC	Logts soc.	CDC	2 292 687,00	2 249 082,53	38,00	A	V	LIVRETA	1,068	V	LIVRETA	1,350	A-1	30 362,61	44 193,13	
MESOLIA HAB.	2017	X CDC	Logts soc.	CDC	1 147 181,00	1 130 967,43	48,00	A	V	LIVRETA	1,073	V	LIVRETA	1,350	A-1	15 268,06	16 432,45	
MESOLIA HAB.	2017	X CDC	Logts soc.	CDC	891 302,00	871 319,75	38,00	A	V	LIVRETA	0,309	V	LIVRETA	0,550	A-1	4 792,26	20 092,15	
MESOLIA HAB.	2017	X CDC	Logts soc.	CDC	556 470,00	546 770,45	48,00	A	V	LIVRETA	0,307	V	LIVRETA	0,550	A-1	3 007,24	9 752,89	

Désignation du bénéficiaire	Année de mobilisation et profil d'amortissement de l'emprunt (1)		Objet de l'emprunt garanti	Organisme prêteur ou chef de file	Montant initial	Capital restant dû au 01/01/N	Durée résiduelle	Périodicité des remboursements (2)	Taux initial			Taux à la date de vote du budget (6)			Catégorie d'emprunt (7)	Indices ou devises pouvant modifier l'emprunt	Annuité garantie au cours de l'exercice	
	Année	Profil							Taux (3)	Index (4)	Taux actuariel (5)	Taux (3)	Index (4)	Niveau de taux			En intérêts (8)	En capital
MESOLIA HAB.	2017	X CDC	Logts soc.	CDC	1 023 917,00	1 003 559,40	38,50	A	V	LIVRETA	0,284	V	LIVRETA	0,300	A-1	3 010,68	23 043,47	
MESOLIA HAB.	2017	X CDC	Logts soc.	CDC	268 357,00	264 370,28	48,50	A	V	LIVRETA	0,287	V	LIVRETA	0,300	A-1	793,11	4 683,24	
MESOLIA HAB.	2017	X CDC	Logts soc.	CDC	2 102 428,00	2 035 546,90	38,50	A	V	LIVRETA	0,991	V	LIVRETA	1,100	A-1	22 391,02	70 737,29	
MESOLIA HAB.	2017	X CDC	Logts soc.	CDC	548 294,00	532 087,28	48,50	A	V	LIVRETA	1,003	V	LIVRETA	1,100	A-1	5 852,96	17 167,61	
MESOLIA HAB.	2017	X CDC	Logts soc.	CDC	1 580 000,00	1 529 738,05	38,58	A	V	LIVRETA	0,988	V	LIVRETA	1,100	A-1	16 827,12	53 159,93	
MESOLIA HAB.	2017	X CDC	Logts soc.	CDC	380 000,00	368 767,79	48,58	A	V	LIVRETA	1,001	V	LIVRETA	1,100	A-1	4 056,45	11 898,16	
MESOLIA HAB.	2017	X CDC	Logts soc.	CDC	650 000,00	637 076,65	38,58	A	V	LIVRETA	0,283	V	LIVRETA	0,300	A-1	1 911,23	14 628,39	
MESOLIA HAB.	2017	X CDC	Logts soc.	CDC	160 000,00	157 623,03	48,58	A	V	LIVRETA	0,286	V	LIVRETA	0,300	A-1	472,87	2 792,24	
MESOLIA HAB.	2017	X CDC	Logts soc.	CDC	1 840 574,00	1 803 979,57	38,75	A	V	LIVRETA	0,284	V	LIVRETA	0,300	A-1	5 411,94	41 422,51	
MESOLIA HAB.	2017	X CDC	Logts soc.	CDC	933 700,00	919 828,92	48,75	A	V	LIVRETA	0,287	V	LIVRETA	0,300	A-1	2 759,49	16 294,48	
MESOLIA HAB.	2017	X CDC	Logts soc.	CDC	2 815 298,00	2 725 739,53	38,75	A	V	LIVRETA	0,990	V	LIVRETA	1,100	A-1	29 983,13	94 722,19	
MESOLIA HAB.	2017	X CDC	Logts soc.	CDC	1 462 173,00	1 418 953,45	48,75	A	V	LIVRETA	1,002	V	LIVRETA	1,100	A-1	15 608,49	45 782,02	
MESOLIA HAB.	2017	X CDC	Logts soc.	CDC	299 261,00	291 318,06	48,75	A	V	LIVRETA	1,458	V	LIVRETA	1,610	A-1	4 690,22	8 516,29	
MESOLIA HAB.	2017	X CDC	Logts soc.	CDC	641 016,00	621 488,85	38,75	A	V	LIVRETA	1,437	V	LIVRETA	1,610	A-1	10 005,97	20 739,43	
MESOLIA HAB.	2017	X CDC	Logts soc.	CDC	706 926,00	675 029,44	46,75	A	V	LIVRETA	0,311	V	LIVRETA	0,300	A-1	2 025,09	12 545,74	
MESOLIA HAB.	2017	X CDC	Logts soc.	CDC	7 502 315,00	6 848 050,56	36,75	A	V	LIVRETA	1,073	V	LIVRETA	1,100	A-1	75 328,56	180 575,58	
MESOLIA HAB.	2017	X CDC	Logts soc.	CDC	1 937 691,00	1 769 150,41	46,75	A	V	LIVRETA	1,076	V	LIVRETA	1,100	A-1	19 460,65	58 275,06	
MESOLIA HAB.	2017	X CDC	Logts soc.	CDC	2 328 062,00	2 187 547,26	36,75	A	V	LIVRETA	0,313	V	LIVRETA	0,300	A-1	6 562,64	53 270,08	
MESOLIA HAB.	2018	X CDC	Logts soc.	CDC	27 269,00	26 453,78	47,75	A	V	LIVRETA	0,302	V	LIVRETA	0,300	A-1	79,36	479,90	
MESOLIA HAB.	2018	X CDC	Logts soc.	CDC	93 872,00	89 733,92	37,75	A	V	LIVRETA	1,065	V	LIVRETA	1,100	A-1	987,07	2 302,28	
MESOLIA HAB.	2018	X CDC	Logts soc.	CDC	41 649,00	40 210,09	47,75	A	V	LIVRETA	1,071	V	LIVRETA	1,100	A-1	442,31	821,87	
MESOLIA HAB.	2018	X CDC	Logts soc.	CDC	39 229,00	37 659,83	37,75	A	V	LIVRETA	0,302	V	LIVRETA	0,300	A-1	112,98	890,22	
MESOLIA HAB.	2018	X CDC	Logts soc.	CDC	840 783,00	815 647,33	47,58	A	V	LIVRETA	0,302	V	LIVRETA	0,300	A-1	2 446,94	14 796,67	
MESOLIA HAB.	2019	X CDC	Logts soc.	CDC	5 147 746,00	4 920 822,04	37,58	A	V	LIVRETA	1,117	V	LIVRETA	1,100	A-1	54 129,04	126 252,36	
MESOLIA HAB.	2018	X CDC	Logts soc.	CDC	2 036 348,00	1 965 995,05	47,58	A	V	LIVRETA	1,072	V	LIVRETA	1,100	A-1	21 625,95	40 183,64	
MESOLIA HAB.	2018	X CDC	Logts soc.	CDC	1 802 546,00	1 730 443,40	37,58	A	V	LIVRETA	0,302	V	LIVRETA	0,300	A-1	5 191,33	40 904,81	
MESOLIA HAB.	2018	X CDC	Logts soc.	CDC	1 333 368,00	1 274 590,21	37,75	A	V	LIVRETA	1,065	V	LIVRETA	1,100	A-1	14 020,49	32 701,86	
MESOLIA HAB.	2018	X CDC	Logts soc.	CDC	647 356,00	624 990,78	47,75	A	V	LIVRETA	1,071	V	LIVRETA	1,100	A-1	6 874,90	12 774,40	
MESOLIA HAB.	2018	X CDC	Logts soc.	CDC	771 271,00	740 419,84	37,75	A	V	LIVRETA	0,302	V	LIVRETA	0,300	A-1	2 221,26	17 502,29	
MESOLIA HAB.	2018	X CDC	Logts soc.	CDC	384 489,00	372 994,48	47,75	A	V	LIVRETA	0,302	V	LIVRETA	0,300	A-1	1 118,98	6 766,50	
MESOLIA HAB.	2018	X CDC	Logts soc.	CDC	433 991,00	427 543,61	48,00	A	V	LIVRETA	0,302	V	LIVRETA	0,550	A-1	2 351,49	6 527,02	
MESOLIA HAB.	2018	X CDC	Logts soc.	CDC	1 940 825,00	1 898 162,90	38,00	A	V	LIVRETA	1,065	V	LIVRETA	1,350	A-1	25 625,20	42 893,72	
MESOLIA HAB.	2018	X CDC	Logts soc.	CDC	918 132,00	902 308,18	48,00	A	V	LIVRETA	1,071	V	LIVRETA	1,350	A-1	12 181,16	15 896,35	
MESOLIA HAB.	2018	X CDC	Logts soc.	CDC	799 835,00	783 932,62	38,00	A	V	LIVRETA	0,302	V	LIVRETA	0,550	A-1	4 311,63	16 091,35	
MESOLIA HAB.	2018	X CDC	Logts soc.	CDC	1 288 082,00	1 136 201,84	12,58	A	V	LIVRETA	1,465	V	LIVRETA	1,610	A-1	18 292,85	80 662,35	
MESOLIA HAB.	2018	X CDC	Logts soc.	CDC	111 016,00	106 122,17	37,67	A	V	LIVRETA	1,064	V	LIVRETA	1,100	A-1	1 167,34	2 722,76	
MESOLIA HAB.	2018	X CDC	Logts soc.	CDC	63 681,00	61 480,91	47,67	A	V	LIVRETA	1,070	V	LIVRETA	1,100	A-1	676,29	1 256,63	
MESOLIA HAB.	2018	X CDC	Logts soc.	CDC	25 700,00	24 931,68	47,67	A	V	LIVRETA	0,301	V	LIVRETA	0,300	A-1	74,80	452,28	
MESOLIA HAB.	2018	X CDC	Logts soc.	CDC	34 696,00	33 308,14	37,67	A	V	LIVRETA	0,301	V	LIVRETA	0,300	A-1	99,92	787,35	
MESOLIA HAB.	2019	X CDC	Logts soc.	CDC	148 099,00	145 546,55	48,50	A	V	LIVRETA	1,087	V	LIVRETA	1,100	A-1	1 601,01	2 916,85	
MESOLIA HAB.	2019	X CDC	Logts soc.	CDC	169 926,00	166 190,78	38,50	A	V	LIVRETA	1,084	V	LIVRETA	1,100	A-1	1 828,10	4 156,17	
MESOLIA HAB.	2019	X CDC	Logts soc.	CDC	70 745,00	69 694,01	48,50	A	V	LIVRETA	0,302	V	LIVRETA	0,300	A-1	209,08	1 234,61	
MESOLIA HAB.	2019	X CDC	Logts soc.	CDC	41 578,00	40 751,34	38,50	A	V	LIVRETA	0,302	V	LIVRETA	0,300	A-1	122,25	935,73	

Désignation du bénéficiaire	Année de mobilisation et profil d'amortissement de l'emprunt (1)		Objet de l'emprunt garanti	Organisme prêteur ou chef de file	Montant initial	Capital restant dû au 01/01/N	Durée résiduelle	Périodicité des remboursements (2)	Taux initial			Taux à la date de vote du budget (6)			Catégorie d'emprunt (7)	Indices ou devises pouvant modifier l'emprunt	Annuité garantie au cours de l'exercice	
	Année	Profil							Taux (3)	Index (4)	Taux actuariel (5)	Taux (3)	Index (4)	Niveau de taux			En intérêts (8)	En capital
MESOLIA HAB.	2018	X CDC	Logts soc.	CDC	1 176 319,00	1 137 728,55	37,75	A	V	LIVRETA	1,116	V	LIVRETA	1,100	A-1	12 515,01	22 707,71	
MESOLIA HAB.	2018	X CDC	Logts soc.	CDC	704 954,00	688 923,44	47,75	A	V	LIVRETA	1,113	V	LIVRETA	1,100	A-1	7 578,16	9 988,31	
MESOLIA HAB.	2018	X CDC	Logts soc.	CDC	304 610,00	295 503,51	47,75	A	V	LIVRETA	0,317	V	LIVRETA	0,300	A-1	886,51	5 360,73	
MESOLIA HAB.	2018	X CDC	Logts soc.	CDC	343 193,00	329 465,13	37,75	A	V	LIVRETA	0,321	V	LIVRETA	0,300	A-1	988,40	7 788,00	
MESOLIA HAB.	2018	X CDC	Logts soc.	CDC	559 720,00	550 073,34	48,00	A	V	LIVRETA	1,073	V	LIVRETA	1,350	A-1	7 425,99	9 690,88	
MESOLIA HAB.	2018	X CDC	Logts soc.	CDC	941 805,00	921 102,78	38,00	A	V	LIVRETA	1,068	V	LIVRETA	1,350	A-1	12 434,89	20 814,61	
MESOLIA HAB.	2018	X CDC	Logts soc.	CDC	123 313,00	119 626,50	47,75	A	V	LIVRETA	0,302	V	LIVRETA	0,300	A-1	358,88	2 170,14	
MESOLIA HAB.	2018	X CDC	Logts soc.	CDC	639 998,00	611 785,48	37,75	A	V	LIVRETA	1,065	V	LIVRETA	1,100	A-1	6 729,64	15 696,43	
MESOLIA HAB.	2018	X CDC	Logts soc.	CDC	312 850,00	302 041,47	47,75	A	V	LIVRETA	1,071	V	LIVRETA	1,100	A-1	3 322,46	6 173,53	
MESOLIA HAB.	2018	X CDC	Logts soc.	CDC	212 586,00	204 082,48	37,75	A	V	LIVRETA	0,302	V	LIVRETA	0,300	A-1	612,25	4 824,17	
MESOLIA HAB.	2018	X CDC	Logts soc.	CDC	451 990,00	433 910,20	37,75	A	V	LIVRETA	0,310	V	LIVRETA	0,300	A-1	1 301,73	10 256,92	
MESOLIA HAB.	2018	X CDC	Logts soc.	CDC	219 818,00	213 246,42	47,75	A	V	LIVRETA	0,308	V	LIVRETA	0,300	A-1	639,74	3 868,50	
MESOLIA HAB.	2018	X CDC	Logts soc.	CDC	631 107,00	603 286,41	37,75	A	V	LIVRETA	1,087	V	LIVRETA	1,100	A-1	6 636,15	15 478,38	
MESOLIA HAB.	2018	X CDC	Logts soc.	CDC	306 820,00	296 219,80	47,75	A	V	LIVRETA	1,089	V	LIVRETA	1,100	A-1	3 258,42	6 054,54	
MESOLIA HAB.	2020	X CDC	Logts soc.	CDC	2 571 658,00	2 515 129,28	38,42	A	V	LIVRETA	1,102	V	LIVRETA	1,100	A-1	27 666,42	62 899,49	
MESOLIA HAB.	2020	X CDC	Logts soc.	CDC	1 247 063,00	1 225 570,12	48,42	A	V	LIVRETA	1,102	V	LIVRETA	1,100	A-1	13 481,27	24 561,24	
MESOLIA HAB.	2020	X CDC	Logts soc.	CDC	1 112 051,00	1 089 941,11	38,42	A	V	LIVRETA	0,302	V	LIVRETA	0,300	A-1	3 269,82	25 026,95	
MESOLIA HAB.	2020	X CDC	Logts soc.	CDC	587 791,00	579 058,76	48,42	A	V	LIVRETA	0,302	V	LIVRETA	0,300	A-1	1 737,18	10 257,84	
MESOLIA HAB.	2020	X CDC	Logts soc.	CDC	1 491 698,00	1 458 908,35	38,50	A	V	LIVRETA	1,082	V	LIVRETA	1,100	A-1	16 047,99	36 485,04	
MESOLIA HAB.	2020	X CDC	Logts soc.	CDC	732 018,00	719 401,82	48,50	A	V	LIVRETA	1,085	V	LIVRETA	1,100	A-1	7 913,42	14 417,29	
MESOLIA HAB.	2020	X CDC	Logts soc.	CDC	628 121,00	615 632,65	38,50	A	V	LIVRETA	0,297	V	LIVRETA	0,300	A-1	1 846,90	14 135,99	
MESOLIA HAB.	2020	X CDC	Logts soc.	CDC	329 756,00	324 857,14	48,50	A	V	LIVRETA	0,298	V	LIVRETA	0,300	A-1	974,57	5 754,74	
MESOLIA HAB.	2019	X CDC	Logts soc.	CDC	2 329 305,00	2 278 103,55	38,50	A	V	LIVRETA	1,083	V	LIVRETA	1,100	A-1	25 059,14	56 971,84	
MESOLIA HAB.	2019	X CDC	Logts soc.	CDC	1 244 404,00	1 222 956,95	48,50	A	V	LIVRETA	1,086	V	LIVRETA	1,100	A-1	13 452,53	24 508,87	
MESOLIA HAB.	2019	X CDC	Logts soc.	CDC	1 086 540,00	1 064 937,33	38,50	A	V	LIVRETA	0,302	V	LIVRETA	0,300	A-1	3 194,81	24 452,81	
MESOLIA HAB.	2019	X CDC	Logts soc.	CDC	618 511,00	609 322,38	48,50	A	V	LIVRETA	0,301	V	LIVRETA	0,300	A-1	1 827,97	10 793,95	
MESOLIA HAB.	2019	X CDC	Logts soc.	CDC	625 363,00	611 616,63	38,08	A	V	LIVRETA	1,051	V	LIVRETA	1,100	A-1	6 727,78	15 295,59	
MESOLIA HAB.	2019	X CDC	Logts soc.	CDC	311 414,00	306 046,84	48,08	A	V	LIVRETA	1,059	V	LIVRETA	1,100	A-1	3 366,52	6 133,38	
MESOLIA HAB.	2019	X CDC	Logts soc.	CDC	344 231,00	337 386,97	38,08	A	V	LIVRETA	0,290	V	LIVRETA	0,300	A-1	1 012,16	7 746,99	
MESOLIA HAB.	2019	X CDC	Logts soc.	CDC	186 994,00	184 216,01	48,08	A	V	LIVRETA	0,292	V	LIVRETA	0,300	A-1	552,65	3 263,33	
MESOLIA HAB.	2019	P	Logts soc.	C.Epargne	198 209,56	198 208,44	14,26	T	F	FIXE	1,640	F	FIXE	1,630	A-1	3 156,36	12 219,88	
MESOLIA HAB.	2019	P	Logts soc.	C.Epargne	1 348 097,90	1 236 087,12	14,26	T	F	FIXE	1,640	F	FIXE	1,630	A-1	19 683,99	76 206,73	
MESOLIA HAB.	2019	P	Logts soc.	C.Epargne	831 878,71	762 759,58	14,26	T	F	FIXE	1,640	F	FIXE	1,630	A-1	12 146,52	47 025,32	
NOALIS	2020	X CDC	Logts soc.	CDC	314 626,00	307 572,35	38,83	A	V	LIVRETA	0,310	V	LIVRETA	0,300	A-1	922,72	7 445,91	
NOALIS	2020	X CDC	Logts soc.	CDC	478 561,00	470 219,45	48,83	A	V	LIVRETA	0,308	V	LIVRETA	0,300	A-1	1 410,66	8 922,62	
NOALIS	2020	X CDC	Logts soc.	CDC	479 577,00	470 455,96	38,83	A	V	LIVRETA	1,111	V	LIVRETA	1,100	A-1	5 175,02	9 725,13	
NOALIS	2020	X CDC	Logts soc.	CDC	578 287,00	570 113,83	48,83	A	V	LIVRETA	1,109	V	LIVRETA	1,100	A-1	6 271,25	8 842,04	
NOALIS	2020	X CDC	Logts soc.	CDC	169 000,00	169 000,00	38,83	A	V	LIVRETA	0,366	V	LIVRETA	1,100	A-1	0,00	0,00	
NOALIS	2012	X CDC	Logts soc.	CDC	1 375 432,00	1 216 700,03	32,50	A	V	LIVRETA	1,206	V	LIVRETA	1,100	A-1	13 383,70	30 782,04	
NOALIS	2012	X CDC	Logts soc.	CDC	706 027,00	650 071,96	42,50	A	V	LIVRETA	1,189	V	LIVRETA	1,100	A-1	7 150,79	11 904,85	
NOALIS	2012	X CDC	Logts soc.	CDC	547 689,00	464 176,98	31,58	A	V	LIVRETA	1,311	V	LIVRETA	1,100	A-1	5 105,95	12 180,84	
NOALIS	2012	X CDC	Logts soc.	CDC	315 245,00	280 023,58	41,58	A	V	LIVRETA	1,275	V	LIVRETA	1,100	A-1	3 080,26	5 281,23	
NOALIS	2012	X CDC	Logts soc.	CDC	2 658 188,00	2 383 764,51	33,25	A	V	LIVRETA	1,125	V	LIVRETA	1,100	A-1	26 221,41	58 195,83	

Désignation du bénéficiaire	Année de mobilisation et profil d'amortissement de l'emprunt (1)		Objet de l'emprunt garanti	Organisme prêteur ou chef de file	Montant initial	Capital restant dû au 01/01/N	Durée résiduelle	Périodicité des remboursements (2)	Taux initial			Taux à la date de vote du budget (6)			Catégorie d'emprunt (7)	Indices ou devises pouvant modifier l'emprunt	Annuité garantie au cours de l'exercice	
	Année	Profil							Taux (3)	Index (4)	Taux actuariel (5)	Taux (3)	Index (4)	Niveau de taux			En intérêts (8)	En capital
NOALIS	2012	X CDC	Logts soc.	CDC	1 363 296,00	1 264 353,32	43,25	A	V	LIVRETA	1,122	V	LIVRETA	1,100	A-1	13 907,89	22 494,86	
NOALIS	2012	X CDC	Logts soc.	CDC	1 021 126,00	892 169,56	33,25	A	V	LIVRETA	0,380	V	LIVRETA	0,300	A-1	2 676,51	24 964,08	
NOALIS	2012	X CDC	Logts soc.	CDC	534 413,00	483 285,22	43,25	A	V	LIVRETA	0,366	V	LIVRETA	0,300	A-1	1 449,86	10 291,21	
NOALIS	2012	X CDC	Logts soc.	CDC	541 491,00	456 627,24	32,83	A	V	LIVRETA	0,397	V	LIVRETA	0,300	A-1	1 369,88	13 184,28	
NOALIS	2012	X CDC	Logts soc.	CDC	284 935,00	250 405,99	42,83	A	V	LIVRETA	0,380	V	LIVRETA	0,300	A-1	751,22	5 464,58	
NOALIS	2013	X CDC	Logts soc.	CDC	646 517,00	571 893,47	33,08	A	V	LIVRETA	1,158	V	LIVRETA	1,100	A-1	6 290,83	13 961,87	
NOALIS	2013	X CDC	Logts soc.	CDC	66 775,00	59 889,86	43,08	A	V	LIVRETA	0,374	V	LIVRETA	0,300	A-1	179,67	1 275,31	
NOALIS	2013	X CDC	Logts soc.	CDC	994 742,00	862 601,95	32,50	A	V	LIVRETA	1,256	V	LIVRETA	1,100	A-1	9 488,62	21 823,49	
NOALIS	2013	X CDC	Logts soc.	CDC	432 332,00	390 223,16	42,50	A	V	LIVRETA	1,230	V	LIVRETA	1,100	A-1	4 292,45	7 146,21	
NOALIS	2013	X CDC	Logts soc.	CDC	334 782,00	283 525,71	32,50	A	V	LIVRETA	0,461	V	LIVRETA	0,300	A-1	850,58	8 186,28	
NOALIS	2013	X CDC	Logts soc.	CDC	145 503,00	128 397,87	42,50	A	V	LIVRETA	0,432	V	LIVRETA	0,300	A-1	385,19	2 802,01	
NOALIS	2013	X CDC	Logts soc.	CDC	329 711,00	301 626,32	43,17	A	V	LIVRETA	1,159	V	LIVRETA	1,100	A-1	3 317,89	5 366,41	
NOALIS	2013	X CDC	Logts soc.	CDC	125 691,00	108 914,38	33,17	A	V	LIVRETA	0,394	V	LIVRETA	0,300	A-1	326,74	3 047,57	
NOALIS	2017	X CDC	Logts soc.	CDC	228 912,85	209 948,89	31,83	A	V	LIVRETA	1,550	V	LIVRETA	1,500	A-1	3 149,23	5 159,94	
NOALIS	2017	X CDC	Logts soc.	CDC	333 677,75	314 042,78	41,83	A	V	LIVRETA	1,541	V	LIVRETA	1,500	A-1	4 710,64	5 421,72	
NOALIS	2017	X CDC	Logts soc.	CDC	424 708,23	388 903,17	31,83	A	V	LIVRETA	1,450	V	LIVRETA	1,400	A-1	5 444,64	9 716,98	
NOALIS	2017	X CDC	Logts soc.	CDC	263 486,73	243 200,50	33,83	A	V	LIVRETA	1,548	V	LIVRETA	1,500	A-1	3 648,01	5 535,70	
NOALIS	2017	X CDC	Logts soc.	CDC	142 806,87	134 910,64	43,83	A	V	LIVRETA	1,540	V	LIVRETA	1,500	A-1	2 023,66	2 186,95	
NOALIS	2017	X CDC	Logts soc.	CDC	356 961,87	335 774,61	33,25	A	V	LIVRETA	1,541	V	LIVRETA	1,500	A-1	5 036,62	7 642,86	
NOALIS	2017	X CDC	Logts soc.	CDC	110 858,10	106 157,90	43,25	A	V	LIVRETA	1,534	V	LIVRETA	1,500	A-1	1 592,37	1 720,86	
NOALIS	2017	X CDC	Logts soc.	CDC	785 000,00	785 000,00	1,92	A	V	LIVRETA	1,251	V	LIVRETA	1,100	A-1	8 635,00	0,00	
NOALIS	2019	X CDC	Logts soc.	CDC	562 353,20	475 020,16	9,17	A	V	LIVRETA	1,198	V	LIVRETA	1,150	A-1	5 462,73	45 095,31	
NOALIS	2013	X CDC	Logts soc.	CDC	1 014 719,00	895 839,35	33,67	A	V	LIVRETA	1,142	V	LIVRETA	1,100	A-1	9 854,23	21 870,50	
NOALIS	2013	X CDC	Logts soc.	CDC	578 847,00	528 570,07	43,67	A	V	LIVRETA	1,136	V	LIVRETA	1,100	A-1	5 814,27	9 404,11	
NOALIS	2013	X CDC	Logts soc.	CDC	296 714,00	256 538,90	33,67	A	V	LIVRETA	0,369	V	LIVRETA	0,300	A-1	769,62	7 178,29	
NOALIS	2013	X CDC	Logts soc.	CDC	170 857,00	152 909,57	43,67	A	V	LIVRETA	0,357	V	LIVRETA	0,300	A-1	458,73	3 256,10	
NOALIS	2013	X CDC	Logts soc.	CDC	821 707,00	726 862,33	33,25	A	V	LIVRETA	1,181	V	LIVRETA	1,100	A-1	7 995,49	17 745,19	
NOALIS	2013	X CDC	Logts soc.	CDC	284 716,00	260 464,00	43,25	A	V	LIVRETA	1,168	V	LIVRETA	1,100	A-1	2 865,10	4 634,07	
NOALIS	2013	X CDC	Logts soc.	CDC	203 451,00	176 295,30	33,25	A	V	LIVRETA	0,398	V	LIVRETA	0,300	A-1	528,89	4 932,97	
NOALIS	2013	X CDC	Logts soc.	CDC	81 867,00	73 425,70	43,25	A	V	LIVRETA	0,380	V	LIVRETA	0,300	A-1	220,28	1 563,55	
NOALIS	2013	X CDC	Logts soc.	CDC	244 431,00	211 335,02	33,83	A	V	LIVRETA	0,366	V	LIVRETA	0,300	A-1	634,01	5 913,43	
NOALIS	2013	X CDC	Logts soc.	CDC	147 965,00	132 422,20	43,83	A	V	LIVRETA	0,355	V	LIVRETA	0,300	A-1	397,27	2 819,83	
NOALIS	2013	X CDC	Logts soc.	CDC	493 572,00	435 747,44	33,83	A	V	LIVRETA	1,133	V	LIVRETA	1,100	A-1	4 793,22	10 638,08	
NOALIS	2013	X CDC	Logts soc.	CDC	282 386,00	257 858,78	43,83	A	V	LIVRETA	1,128	V	LIVRETA	1,100	A-1	2 836,45	4 587,72	
NOALIS	2014	X CDC	Logts soc.	CDC	118 477,00	108 750,66	44,33	A	V	LIVRETA	0,344	V	LIVRETA	0,300	A-1	326,25	2 260,84	
NOALIS	2014	X CDC	Logts soc.	CDC	193 755,00	172 934,82	34,33	A	V	LIVRETA	0,353	V	LIVRETA	0,300	A-1	518,80	4 693,54	
NOALIS	2014	X CDC	Logts soc.	CDC	662 664,00	604 982,16	34,33	A	V	LIVRETA	1,112	V	LIVRETA	1,100	A-1	6 654,80	14 264,53	
NOALIS	2014	X CDC	Logts soc.	CDC	382 332,00	358 739,45	44,33	A	V	LIVRETA	1,110	V	LIVRETA	1,100	A-1	3 946,13	6 203,93	
NOALIS	2015	X CDC	Logts soc.	CDC	500 413,00	461 565,84	35,00	A	V	LIVRETA	1,108	V	LIVRETA	1,350	A-1	6 231,14	10 041,76	
NOALIS	2015	X CDC	Logts soc.	CDC	273 086,00	257 332,00	45,00	A	V	LIVRETA	1,107	V	LIVRETA	1,350	A-1	3 473,98	4 072,32	
NOALIS	2015	X CDC	Logts soc.	CDC	257 375,00	234 103,38	35,00	A	V	LIVRETA	0,343	V	LIVRETA	0,550	A-1	1 287,57	5 898,12	
NOALIS	2015	X CDC	Logts soc.	CDC	132 740,00	123 408,48	45,00	A	V	LIVRETA	0,336	V	LIVRETA	0,550	A-1	678,75	2 365,04	
NOALIS	2015	X CDC	Logts soc.	CDC	124 688,00	115 936,82	35,00	A	V	LIVRETA	1,593	V	LIVRETA	1,860	A-1	2 156,42	2 290,47	

Désignation du bénéficiaire	Année de mobilisation et profil d'amortissement de l'emprunt (1)		Objet de l'emprunt garanti	Organisme prêteur ou chef de file	Montant initial	Capital restant dû au 01/01/N	Durée résiduelle	Périodicité des remboursements (2)	Taux initial			Taux à la date de vote du budget (6)			Catégorie d'emprunt (7)	Indices ou devises pouvant modifier l'emprunt	Annuité garantie au cours de l'exercice	
	Année	Profil							Taux (3)	Index (4)	Taux actuariel (5)	Taux (3)	Index (4)	Niveau de taux			En intérêts (8)	En capital
NOALIS	2015	X CDC	Logts soc.	CDC	72 344,00	68 685,95	45,00	A	V	LIVRETA	1,597	V	LIVRETA	1,860	A-1	1 277,56	957,43	
NOALIS	2014	X CDC	Logts soc.	CDC	971 182,00	884 131,71	34,67	A	V	LIVRETA	1,102	V	LIVRETA	1,100	A-1	9 725,45	20 846,43	
NOALIS	2014	X CDC	Logts soc.	CDC	572 849,00	536 007,42	44,67	A	V	LIVRETA	1,102	V	LIVRETA	1,100	A-1	5 896,08	9 269,54	
NOALIS	2014	X CDC	Logts soc.	CDC	465 537,00	414 586,09	34,67	A	V	LIVRETA	0,341	V	LIVRETA	0,300	A-1	1 243,76	11 252,06	
NOALIS	2014	X CDC	Logts soc.	CDC	299 158,00	273 994,15	44,67	A	V	LIVRETA	0,334	V	LIVRETA	0,300	A-1	821,98	5 696,13	
NOALIS	2014	X CDC	Logts soc.	CDC	324 556,00	299 315,29	34,67	A	V	LIVRETA	1,584	V	LIVRETA	1,610	A-1	4 818,98	6 434,36	
NOALIS	2014	X CDC	Logts soc.	CDC	177 031,00	167 697,62	44,67	A	V	LIVRETA	1,589	V	LIVRETA	1,610	A-1	2 699,93	2 566,90	
NOALIS	2014	X CDC	Logts soc.	CDC	198 675,00	177 526,33	33,83	A	V	LIVRETA	1,649	V	LIVRETA	1,610	A-1	2 858,17	3 962,91	
NOALIS	2014	X CDC	Logts soc.	CDC	52 502,00	48 485,41	43,83	A	V	LIVRETA	1,643	V	LIVRETA	1,610	A-1	780,62	765,82	
NOALIS	2014	X CDC	Logts soc.	CDC	815 883,00	730 179,58	43,83	A	V	LIVRETA	0,363	V	LIVRETA	0,300	A-1	2 190,54	15 548,65	
NOALIS	2014	X CDC	Logts soc.	CDC	1 243 546,00	1 075 169,76	33,83	A	V	LIVRETA	0,377	V	LIVRETA	0,300	A-1	3 225,51	30 084,67	
NOALIS	2014	X CDC	Logts soc.	CDC	53 724,00	48 966,51	34,83	A	V	LIVRETA	1,595	V	LIVRETA	1,610	A-1	788,36	1 052,63	
NOALIS	2014	X CDC	Logts soc.	CDC	303 423,00	269 034,33	34,83	A	V	LIVRETA	0,344	V	LIVRETA	0,300	A-1	807,10	7 301,72	
NOALIS	2014	X CDC	Logts soc.	CDC	177 076,00	161 472,69	44,83	A	V	LIVRETA	0,336	V	LIVRETA	0,300	A-1	484,42	3 356,89	
NOALIS	2014	X CDC	Logts soc.	CDC	561 989,00	521 188,06	44,83	A	V	LIVRETA	1,108	V	LIVRETA	1,100	A-1	5 733,07	9 013,26	
NOALIS	2014	X CDC	Logts soc.	CDC	891 593,00	804 486,95	34,83	A	V	LIVRETA	1,109	V	LIVRETA	1,100	A-1	8 849,36	18 968,53	
NOALIS	2014	X CDC	Logts soc.	CDC	1 422 319,00	1 324 596,16	35,00	A	V	LIVRETA	1,099	V	LIVRETA	1,350	A-1	17 882,05	28 817,72	
NOALIS	2014	X CDC	Logts soc.	CDC	632 463,00	601 742,79	45,00	A	V	LIVRETA	1,100	V	LIVRETA	1,350	A-1	8 123,53	9 522,66	
NOALIS	2014	X CDC	Logts soc.	CDC	735 682,00	672 088,33	35,00	A	V	LIVRETA	0,341	V	LIVRETA	0,550	A-1	3 696,49	16 932,95	
NOALIS	2014	X CDC	Logts soc.	CDC	345 584,00	322 694,64	45,00	A	V	LIVRETA	0,334	V	LIVRETA	0,550	A-1	1 774,82	6 184,24	
NOALIS	2015	X CDC	Logts soc.	CDC	568 663,00	528 751,49	35,58	A	V	LIVRETA	1,569	V	LIVRETA	1,610	A-1	8 512,90	10 954,68	
NOALIS	2015	X CDC	Logts soc.	CDC	385 872,00	366 360,55	45,58	A	V	LIVRETA	1,576	V	LIVRETA	1,610	A-1	5 898,40	5 437,03	
NOALIS	2015	X CDC	Logts soc.	CDC	580 495,00	483 530,64	37,00	A	V	LIVRETA	1,005	V	LIVRETA	1,350	A-1	6 527,66	9 822,36	
NOALIS	2015	X CDC	Logts soc.	CDC	293 448,00	286 401,39	47,00	A	V	LIVRETA	1,039	V	LIVRETA	1,350	A-1	3 866,42	4 279,64	
NOALIS	2015	X CDC	Logts soc.	CDC	250 079,00	201 008,18	37,00	A	V	LIVRETA	0,297	V	LIVRETA	0,550	A-1	1 105,54	4 770,64	
NOALIS	2015	X CDC	Logts soc.	CDC	129 914,00	125 606,75	47,00	A	V	LIVRETA	0,304	V	LIVRETA	0,550	A-1	690,84	2 293,71	
NOALIS	2015	X CDC	Logts soc.	CDC	877 347,00	816 797,04	35,42	A	V	LIVRETA	1,090	V	LIVRETA	1,100	A-1	8 984,77	18 615,10	
NOALIS	2015	X CDC	Logts soc.	CDC	541 738,00	515 253,99	45,42	A	V	LIVRETA	1,092	V	LIVRETA	1,100	A-1	5 667,79	8 665,46	
NOALIS	2015	X CDC	Logts soc.	CDC	328 233,00	299 718,97	35,42	A	V	LIVRETA	0,331	V	LIVRETA	0,300	A-1	899,16	7 896,51	
NOALIS	2015	X CDC	Logts soc.	CDC	208 667,00	194 754,58	45,42	A	V	LIVRETA	0,325	V	LIVRETA	0,300	A-1	584,26	3 954,72	
NOALIS	2015	X CDC	Logts soc.	CDC	612 521,00	564 970,88	35,33	A	V	LIVRETA	1,120	V	LIVRETA	1,100	A-1	6 214,68	12 875,89	
NOALIS	2015	X CDC	Logts soc.	CDC	247 055,00	232 802,70	45,33	A	V	LIVRETA	1,117	V	LIVRETA	1,100	A-1	2 560,83	3 915,24	
NOALIS	2016	X CDC	Logts soc.	CDC	739 590,00	707 108,87	36,67	A	V	LIVRETA	1,557	V	LIVRETA	1,610	A-1	11 384,45	14 129,67	
NOALIS	2016	X CDC	Logts soc.	CDC	403 413,00	391 628,35	46,67	A	V	LIVRETA	1,566	V	LIVRETA	1,610	A-1	6 305,22	5 637,58	
NOALIS	2016	X CDC	Logts soc.	CDC	65 794,00	64 286,20	47,00	A	V	LIVRETA	1,082	V	LIVRETA	1,350	A-1	867,86	960,62	
NOALIS	2016	X CDC	Logts soc.	CDC	130 789,00	126 497,81	37,00	A	V	LIVRETA	1,078	V	LIVRETA	1,350	A-1	1 707,72	2 569,65	
NOALIS	2016	X CDC	Logts soc.	CDC	152 705,00	146 178,57	37,00	A	V	LIVRETA	0,320	V	LIVRETA	0,550	A-1	803,98	3 469,34	
NOALIS	2016	X CDC	Logts soc.	CDC	88 302,00	85 413,58	47,00	A	V	LIVRETA	0,316	V	LIVRETA	0,550	A-1	469,77	1 559,75	
NOALIS	2016	X CDC	Logts soc.	CDC	94 681,00	88 508,97	36,67	A	V	LIVRETA	0,319	V	LIVRETA	0,300	A-1	265,53	2 265,41	
NOALIS	2016	X CDC	Logts soc.	CDC	55 490,00	52 709,97	46,67	A	V	LIVRETA	0,316	V	LIVRETA	0,300	A-1	158,13	1 045,96	
NOALIS	2016	X CDC	Logts soc.	CDC	1 854 715,00	1 758 673,01	36,67	A	V	LIVRETA	1,077	V	LIVRETA	1,100	A-1	19 345,40	38 770,73	
NOALIS	2016	X CDC	Logts soc.	CDC	1 124 245,00	1 082 836,91	46,67	A	V	LIVRETA	1,081	V	LIVRETA	1,100	A-1	11 911,21	17 718,10	
NOALIS	2016	X CDC	Logts soc.	CDC	187 357,00	180 807,58	47,00	A	V	LIVRETA	0,316	V	LIVRETA	0,550	A-1	994,44	3 301,75	

Désignation du bénéficiaire	Année de mobilisation et profil d'amortissement de l'emprunt (1)		Objet de l'emprunt garanti	Organisme prêteur ou chef de file	Montant initial	Capital restant dû au 01/01/N	Durée résiduelle	Périodicité des remboursements (2)	Taux initial			Taux à la date de vote du budget (6)			Catégorie d'emprunt (7)	Indices ou devises pouvant modifier l'emprunt	Annuité garantie au cours de l'exercice	
	Année	Profil							Taux (3)	Index (4)	Taux actuariel (5)	Taux (3)	Index (4)	Niveau de taux			En intérêts (8)	En capital
NOALIS	2016	X CDC	Logts soc.	CDC	805 919,00	624 210,27	37,00	A	V	LIVRETA	1,078	V	LIVRETA	1,350	A-1	8 426,84	12 680,09	
NOALIS	2016	X CDC	Logts soc.	CDC	429 759,00	417 529,10	47,00	A	V	LIVRETA	1,082	V	LIVRETA	1,350	A-1	5 636,64	6 239,06	
NOALIS	2016	X CDC	Logts soc.	CDC	341 814,00	254 480,48	37,00	A	V	LIVRETA	0,320	V	LIVRETA	0,550	A-1	1 399,64	6 039,73	
NOALIS	2016	X CDC	Logts soc.	CDC	763 431,00	714 921,74	36,58	A	V	LIVRETA	0,319	V	LIVRETA	0,300	A-1	2 144,77	18 298,60	
NOALIS	2016	X CDC	Logts soc.	CDC	470 253,00	447 480,20	46,58	A	V	LIVRETA	0,316	V	LIVRETA	0,300	A-1	1 342,44	8 879,65	
NOALIS	2016	X CDC	Logts soc.	CDC	906 668,00	877 034,82	46,58	A	V	LIVRETA	1,081	V	LIVRETA	1,100	A-1	9 647,38	14 350,63	
NOALIS	2016	X CDC	Logts soc.	CDC	1 500 625,00	1 429 047,14	36,58	A	V	LIVRETA	1,076	V	LIVRETA	1,100	A-1	15 719,52	31 503,97	
NOALIS	2016	X CDC	Logts soc.	CDC	219 106,00	210 755,51	36,58	A	V	LIVRETA	1,557	V	LIVRETA	1,610	A-1	3 393,16	4 211,38	
NOALIS	2016	X CDC	Logts soc.	CDC	119 512,00	116 725,33	46,58	A	V	LIVRETA	1,566	V	LIVRETA	1,610	A-1	1 879,28	1 680,29	
NOALIS	2017	X CDC	Logts soc.	CDC	130 533,00	127 224,89	37,08	A	V	LIVRETA	1,550	V	LIVRETA	1,610	A-1	2 048,32	2 453,71	
NOALIS	2017	X CDC	Logts soc.	CDC	75 267,00	74 091,10	47,08	A	V	LIVRETA	1,560	V	LIVRETA	1,610	A-1	1 192,87	1 034,99	
NOALIS	2017	X CDC	Logts soc.	CDC	313 313,00	295 193,93	36,58	A	V	LIVRETA	1,112	V	LIVRETA	1,100	A-1	3 247,13	6 507,68	
NOALIS	2017	X CDC	Logts soc.	CDC	207 651,00	198 727,17	46,58	A	V	LIVRETA	1,110	V	LIVRETA	1,100	A-1	2 186,00	3 251,71	
NOALIS	2017	X CDC	Logts soc.	CDC	115 679,00	107 855,85	36,58	A	V	LIVRETA	0,326	V	LIVRETA	0,300	A-1	323,57	2 760,60	
NOALIS	2017	X CDC	Logts soc.	CDC	91 984,00	87 147,51	46,58	A	V	LIVRETA	0,322	V	LIVRETA	0,300	A-1	261,44	1 729,33	
NOALIS	2017	X CDC	Logts soc.	CDC	872 830,00	846 167,64	37,58	A	V	LIVRETA	1,068	V	LIVRETA	1,100	A-1	9 307,84	18 057,43	
NOALIS	2017	X CDC	Logts soc.	CDC	530 689,00	519 740,50	47,58	A	V	LIVRETA	1,074	V	LIVRETA	1,100	A-1	5 717,15	8 277,83	
NOALIS	2017	X CDC	Logts soc.	CDC	315 936,00	302 722,62	37,58	A	V	LIVRETA	0,309	V	LIVRETA	0,300	A-1	908,17	7 532,86	
NOALIS	2017	X CDC	Logts soc.	CDC	208 187,00	201 569,71	47,58	A	V	LIVRETA	0,307	V	LIVRETA	0,300	A-1	604,71	3 910,55	
NOALIS	2018	X CDC	Logts soc.	CDC	118 172,00	115 239,40	47,08	A	V	LIVRETA	1,601	V	LIVRETA	1,610	A-1	1 855,35	1 609,81	
NOALIS	2018	X CDC	Logts soc.	CDC	130 458,00	125 964,27	37,08	A	V	LIVRETA	1,599	V	LIVRETA	1,610	A-1	2 028,02	2 429,40	
NOALIS	2017	X CDC	Logts soc.	CDC	213 332,00	198 904,77	36,92	A	V	LIVRETA	0,326	V	LIVRETA	0,300	A-1	596,71	5 091,02	
NOALIS	2017	X CDC	Logts soc.	CDC	123 382,00	116 894,62	46,92	A	V	LIVRETA	0,322	V	LIVRETA	0,300	A-1	350,68	2 319,62	
NOALIS	2017	X CDC	Logts soc.	CDC	174 279,00	166 789,33	46,92	A	V	LIVRETA	1,110	V	LIVRETA	1,100	A-1	1 834,68	2 729,12	
NOALIS	2017	X CDC	Logts soc.	CDC	315 911,00	297 641,70	36,92	A	V	LIVRETA	1,112	V	LIVRETA	1,100	A-1	3 274,06	6 561,64	
NOALIS	2017	X CDC	Logts soc.	CDC	1 234 135,00	1 218 366,25	38,50	A	V	LIVRETA	1,030	V	LIVRETA	1,100	A-1	13 402,03	25 185,72	
NOALIS	2017	X CDC	Logts soc.	CDC	352 848,00	350 074,43	48,50	A	V	LIVRETA	1,042	V	LIVRETA	1,100	A-1	3 850,82	5 429,39	
NOALIS	2017	X CDC	Logts soc.	CDC	556 201,00	545 141,26	38,50	A	V	LIVRETA	0,290	V	LIVRETA	0,300	A-1	1 635,42	13 197,15	
NOALIS	2017	X CDC	Logts soc.	CDC	124 001,00	122 155,50	48,50	A	V	LIVRETA	0,292	V	LIVRETA	0,300	A-1	366,47	2 317,95	
NOALIS	2018	X CDC	Logts soc.	CDC	76 668,00	75 331,64	48,25	A	V	LIVRETA	0,301	V	LIVRETA	0,300	A-1	225,99	1 429,46	
NOALIS	2018	X CDC	Logts soc.	CDC	173 893,00	169 994,46	38,25	A	V	LIVRETA	0,301	V	LIVRETA	0,300	A-1	509,98	4 115,34	
NOALIS	2018	X CDC	Logts soc.	CDC	172 303,00	169 867,77	48,25	A	V	LIVRETA	1,075	V	LIVRETA	1,100	A-1	1 868,55	2 634,52	
NOALIS	2018	X CDC	Logts soc.	CDC	242 864,00	238 244,98	38,25	A	V	LIVRETA	1,069	V	LIVRETA	1,100	A-1	2 620,69	4 924,94	
NOALIS	2020	F	Logts soc.	B.Postale	988 737,00	988 737,00	4,87	X	F	FIXE	0,535	F	FIXE	0,540	A-1	5 517,14	0,00	
RES.LGT FCT	2011	P	Logts soc.	C.Agricole	1 500 000,00	663 575,78	5,20	A	V	LIVRETA	2,422	V	LIVRETA	1,880	A-1	12 475,22	105 510,89	
RES.LGT FCT	2011	C	Logts soc.	C.Foncier	200 000,00	79 999,97	5,08	A	V	LIVRETA	2,478	V	LIVRETA	1,900	A-1	1 520,00	13 333,34	
S.P.F.(RIVAGE I.)	2019	P	Logts soc.	DEXIA C.L.	5 797 976,87	5 678 407,62	19,67	A	F	FIXE	4,860	F	FIXE	4,790	A-1	275 773,44	147 569,92	
SCIC HLM ABRI F.	2016	F	Logts soc.	C.Agricole	432 904,00	376 496,30	0,68	X	V	EUR3M	0,764	V	EUR3M	0,760	A-1	2 148,84	376 496,30	
SCIC HLM ABRI F.	2017	F	Logts soc.	C.Agricole	3 036 344,00	2 917 751,53	1,93	X	V	EUR3M	0,971	V	EUR3M	0,910	A-1	0,00	0,00	
SCIC HLM ABRI F.	2019	F	Logts soc.	C.Epargne	1 034 945,00	1 034 945,00	1,12	X	F	FIXE	0,691	F	FIXE	0,690	A-1	7 141,12	0,00	
SEQENS	2018	X CDC	Logts soc.	CDC	772 058,62	695 186,97	18,33	A	V	LIVRETA	1,623	V	LIVRETA	1,700	A-1	11 818,18	39 659,13	
SOLIHA	2019	P	Logts soc.	C.COOP.	1 032 497,00	1 032 497,00	3,82	T	F	FIXE	0,953	F	FIXE	0,950	A-1	9 808,72	0,00	
SOLIHA	2014	X CDC	Logts soc.	CDC	48 410,00	41 855,27	33,83	A	V	LIVRETA	0,372	V	LIVRETA	0,300	A-1	125,57	1 171,16	

Désignation du bénéficiaire	Année de mobilisation et profil d'amortissement de l'emprunt (1)		Objet de l'emprunt garanti	Organisme prêteur ou chef de file	Montant initial	Capital restant dû au 01/01/N	Durée résiduelle	Périodicité des remboursements (2)	Taux initial			Taux à la date de vote du budget (6)			Catégorie d'emprunt (7)	Indices ou devises pouvant modifier l'emprunt	Annuité garantie au cours de l'exercice	
	Année	Profil							Taux (3)	Index (4)	Taux actuariel (5)	Taux (3)	Index (4)	Niveau de taux			En intérêts (8)	En capital
SOLHA	2014	X CDC	Logts soc.	CDC	11 700,00	10 471,00	43,83	A	V	LIVRETA	0,359	V	LIVRETA	0,300	A-1	31,41	222,98	
SOLHA	2017	X CDC	Logts soc.	CDC	215 424,00	207 037,67	37,75	A	V	LIVRETA	0,305	V	LIVRETA	0,300	A-1	621,11	5 151,87	
SOLHA	2017	X CDC	Logts soc.	CDC	93 265,00	90 573,25	47,75	A	V	LIVRETA	0,304	V	LIVRETA	0,300	A-1	271,72	1 757,17	
TOIT GIRONDIN	2001	X CDC	Logts soc.	CDC	1 858 303,82	1 106 541,34	15,83	A	V	LIVRETA	2,915	V	LIVRETA	1,430	A-1	15 823,54	62 039,69	
TOIT GIRONDIN	2001	X CDC	Logts soc.	CDC	755 001,00	599 494,01	30,83	A	V	LIVRETA	2,751	V	LIVRETA	1,700	A-1	10 191,40	14 848,53	
TOIT GIRONDIN	2003	X CDC	Logts soc.	CDC	361 976,00	294 726,92	32,17	A	V	LIVRETA	2,600	V	LIVRETA	1,700	A-1	5 010,36	6 732,72	
TOIT GIRONDIN	2003	X CDC	Logts soc.	CDC	1 031 617,00	665 909,19	17,17	A	V	LIVRETA	2,791	V	LIVRETA	1,430	A-1	7 921,64	32 700,18	
TOIT GIRONDIN	2003	X CDC	Logts soc.	CDC	17 862,00	12 395,32	18,00	A	V	LIVRETA	2,776	V	LIVRETA	1,430	A-1	118,70	572,40	
TOIT GIRONDIN	2004	X CDC	Logts soc.	CDC	142 265,00	97 783,83	18,08	A	V	LIVRETA	2,698	V	LIVRETA	1,430	A-1	1 055,52	4 515,47	
TOIT GIRONDIN	2004	X CDC	Logts soc.	CDC	62 032,00	52 733,96	33,08	A	V	LIVRETA	2,510	V	LIVRETA	1,700	A-1	896,48	1 158,49	
TOIT GIRONDIN	2004	X CDC	Logts soc.	CDC	1 084 155,00	745 178,64	18,08	A	V	LIVRETA	2,644	V	LIVRETA	1,430	A-1	8 043,76	34 410,94	
TOIT GIRONDIN	2004	X CDC	Logts soc.	CDC	464 815,00	395 143,69	33,08	A	V	LIVRETA	2,510	V	LIVRETA	1,700	A-1	6 717,44	8 680,76	
TOIT GIRONDIN	2009	X CDC	Logts soc.	CDC	605 526,00	485 643,52	29,08	A	V	LIVRETA	1,640	F	FIXE	1,140	A-1	4 180,59	13 668,63	
TOIT GIRONDIN	2009	X CDC	Logts soc.	CDC	331 265,00	252 710,50	38,08	A	V	LIVRETA	1,075	V	LIVRETA	1,100	A-1	2 779,82	5 223,96	
TOIT GIRONDIN	2009	X CDC	Logts soc.	CDC	1 843 729,00	1 473 142,93	29,08	A	V	LIVRETA	1,633	F	FIXE	1,140	A-1	12 681,33	41 462,22	
TOIT GIRONDIN	2009	X CDC	Logts soc.	CDC	743 063,00	636 007,58	38,08	A	V	LIVRETA	1,545	V	LIVRETA	1,100	A-1	6 996,08	13 147,37	
TOIT GIRONDIN	2012	X CDC	Logts soc.	CDC	495 101,00	392 171,01	31,58	A	V	LIVRETA	1,316	V	LIVRETA	1,100	A-1	4 313,88	11 945,39	
TOIT GIRONDIN	2012	X CDC	Logts soc.	CDC	260 793,00	203 726,82	41,58	A	V	LIVRETA	1,009	V	LIVRETA	1,100	A-1	2 241,00	4 743,67	
TOIT GIRONDIN	2012	X CDC	Logts soc.	CDC	182 563,00	146 151,87	32,00	A	V	LIVRETA	0,512	V	LIVRETA	0,550	A-1	803,84	5 460,73	
TOIT GIRONDIN	2012	X CDC	Logts soc.	CDC	92 979,00	77 368,09	42,00	A	V	LIVRETA	0,480	V	LIVRETA	0,550	A-1	425,52	2 380,80	
TOIT GIRONDIN	1996	X CDC	Logts soc.	CDC	2 361 860,15	891 996,98	8,50	A	V	LIVRETA	3,398	V	LIVRETA	1,800	A-1	16 055,95	100 371,51	
TOIT GIRONDIN	2016	X CDC	Logts soc.	CDC	164 183,00	154 980,37	37,58	A	V	LIVRETA	1,002	V	LIVRETA	1,100	A-1	1 704,78	3 980,56	
TOIT GIRONDIN	2016	X CDC	Logts soc.	CDC	81 158,00	76 406,43	47,58	A	V	LIVRETA	1,013	V	LIVRETA	1,100	A-1	840,47	2 490,35	
TOIT GIRONDIN	2016	X CDC	Logts soc.	CDC	66 580,00	63 916,77	37,58	A	V	LIVRETA	0,294	V	LIVRETA	0,300	A-1	191,75	1 510,89	
TOIT GIRONDIN	2016	X CDC	Logts soc.	CDC	34 198,00	33 175,62	47,58	A	V	LIVRETA	0,296	V	LIVRETA	0,300	A-1	99,53	601,84	
TOIT GIRONDIN	2015	X CDC	Logts soc.	CDC	477 642,00	458 059,99	47,00	A	V	LIVRETA	1,034	V	LIVRETA	1,100	A-1	3 376,03	9 375,70	
TOIT GIRONDIN	2015	X CDC	Logts soc.	CDC	1 012 667,00	961 870,98	37,00	A	V	LIVRETA	1,023	V	LIVRETA	1,100	A-1	7 089,25	24 704,93	
TOIT GIRONDIN	2015	X CDC	Logts soc.	CDC	506 450,00	478 189,78	37,00	A	V	LIVRETA	0,306	V	LIVRETA	0,550	A-1	2 630,04	13 993,84	
TOIT GIRONDIN	2015	X CDC	Logts soc.	CDC	237 181,00	226 214,57	47,00	A	V	LIVRETA	0,305	V	LIVRETA	0,550	A-1	1 244,18	5 426,98	
TOIT GIRONDIN	2017	X CDC	Logts soc.	CDC	738 522,00	705 316,84	37,00	A	V	LIVRETA	0,313	V	LIVRETA	0,550	A-1	3 879,24	16 739,68	
TOIT GIRONDIN	2017	X CDC	Logts soc.	CDC	420 294,00	405 601,84	47,00	A	V	LIVRETA	0,311	V	LIVRETA	0,550	A-1	2 230,81	7 406,74	
TOIT GIRONDIN	2017	X CDC	Logts soc.	CDC	846 742,00	822 645,76	47,00	A	V	LIVRETA	1,080	V	LIVRETA	1,350	A-1	11 105,72	12 292,64	
TOIT GIRONDIN	2017	X CDC	Logts soc.	CDC	1 752 595,00	1 685 480,03	37,00	A	V	LIVRETA	1,075	V	LIVRETA	1,350	A-1	22 753,98	34 238,54	
TOIT GIRONDIN	2017	X CDC	Logts soc.	CDC	34 666,00	33 101,86	46,75	A	V	LIVRETA	0,311	V	LIVRETA	0,300	A-1	99,31	615,21	
TOIT GIRONDIN	2017	X CDC	Logts soc.	CDC	106 453,00	100 027,81	36,75	A	V	LIVRETA	0,314	V	LIVRETA	0,300	A-1	300,08	2 435,83	
TOIT GIRONDIN	2017	X CDC	Logts soc.	CDC	103 998,00	94 952,23	46,75	A	V	LIVRETA	1,078	V	LIVRETA	1,100	A-1	1 044,47	3 127,69	
TOIT GIRONDIN	2017	X CDC	Logts soc.	CDC	317 859,00	290 139,05	36,75	A	V	LIVRETA	1,075	V	LIVRETA	1,100	A-1	3 191,53	7 650,65	
TOIT GIRONDIN	2018	X CDC	Logts soc.	CDC	76 677,00	73 609,89	37,50	A	V	LIVRETA	0,302	V	LIVRETA	0,300	A-1	220,83	1 740,02	
TOIT GIRONDIN	2018	X CDC	Logts soc.	CDC	39 640,00	38 454,94	47,50	A	V	LIVRETA	0,301	V	LIVRETA	0,300	A-1	115,36	697,62	
TOIT GIRONDIN	2018	X CDC	Logts soc.	CDC	27 720,00	26 762,31	47,50	A	V	LIVRETA	1,071	V	LIVRETA	1,100	A-1	294,39	547,00	
TOIT GIRONDIN	2018	X CDC	Logts soc.	CDC	55 497,00	53 050,57	37,50	A	V	LIVRETA	1,065	V	LIVRETA	1,100	A-1	583,56	1 361,10	
TOIT GIRONDIN	1998	X CDC	Logts soc.	CDC	744 133,84	298 329,19	9,75	A	V	LIVRETA	3,301	V	LIVRETA	1,430	A-1	4 266,11	31 264,36	
TOIT GIRONDIN	1998	X CDC	Logts soc.	CDC	129 265,18	50 010,46	9,75	A	V	LIVRETA	2,814	V	LIVRETA	1,300	A-1	650,14	5 179,66	

Désignation du bénéficiaire	Année de mobilisation et profil d'amortissement de l'emprunt (1)		Objet de l'emprunt garanti	Organisme prêteur ou chef de file	Montant initial	Capital restant dû au 01/01/N	Durée résiduelle	Périodicité des remboursements (2)	Taux initial			Taux à la date de vote du budget (6)			Catégorie d'emprunt (7)	Indices ou devises pouvant modifier l'emprunt	Annuité garantie au cours de l'exercice	
	Année	Profil							Taux (3)	Index (4)	Taux actuariel (5)	Taux (3)	Index (4)	Niveau de taux			En intérêts (8)	En capital
TOIT GIRONDIN	2018	F	Logts soc.	C.Epargne	2 063 240,00	416 210,18	2,72	X	V	EUR3M	0,620	V	EUR3M	0,590	A-1	2 498,19	0,00	
VILOGIA	2014	P	Logts soc.	C.COOP.	1 100 000,00	929 184,02	23,74	T	V	MOY3M	0,731	V	MOY3M	0,670	A-1	6 243,80	30 477,05	
VILOGIA	2012	P	Logts soc.	C.Mutuel	490 000,00	419 470,83	32,00	A	V	LIVRETA	1,881	V	LIVRETA	1,840	A-1	7 718,26	9 742,72	
VILOGIA	2013	P	Logts soc.	C.Mutuel	1 345 706,00	1 034 608,76	22,25	T	V	EUR3M	0,529	V	EUR3M	0,440	A-1	4 473,14	41 869,93	
VILOGIA	2012	P	Logts soc.	C.Mutuel	580 000,00	445 916,98	22,25	T	V	EUR3M	0,547	V	EUR3M	0,440	A-1	1 927,93	18 045,95	
VILOGIA	2012	P	Logts soc.	C.Mutuel	976 630,00	750 855,06	22,25	T	V	EUR3M	0,537	V	EUR3M	0,440	A-1	3 246,33	30 386,58	
VILOGIA	2017	P	Logts soc.	ARKEA	883 800,00	726 026,03	12,00	A	V	LIVRETA	1,709	V	LIVRETA	1,610	A-1	11 689,02	54 559,74	
VILOGIA	2017	P	Logts soc.	ARKEA	772 543,00	622 658,28	11,00	A	F	FIXE	1,798	F	FIXE	1,770	A-1	11 019,78	51 765,41	
VILOGIA	2017	P	Logts soc.	C.Agricole	1 068 821,51	878 017,92	11,18	A	V	LIVRETA	1,878	V	LIVRETA	1,860	A-1	16 331,13	65 981,70	
VILOGIA	2020	X CDC	Logts soc.	CDC	607 879,00	610 488,73	40,75	A	V	LIVRETA	0,277	V	LIVRETA	0,550	A-1	0,00	0,00	
VILOGIA	2020	X CDC	Logts soc.	CDC	436 602,00	436 602,00	50,75	A	V	LIVRETA	0,313	V	LIVRETA	0,550	A-1	0,00	0,00	
VILOGIA	2020	X CDC	Logts soc.	CDC	1 052 429,00	1 052 429,00	40,75	A	V	LIVRETA	1,012	V	LIVRETA	1,350	A-1	0,00	0,00	
VILOGIA	2020	X CDC	Logts soc.	CDC	595 719,00	595 719,00	50,75	A	V	LIVRETA	1,026	V	LIVRETA	1,350	A-1	0,00	0,00	
VILOGIA	2020	X CDC	Logts soc.	CDC	420 000,00	420 000,00	48,75	A	F	FIXE	0,803	F	FIXE	0,610	A-1	2 562,00	0,00	
VILOGIA	2020	X CDC	Logts soc.	CDC	3 201 732,00	3 201 732,00	39,33	A	V	LIVRETA	1,332	V	LIVRETA	1,350	A-1	43 223,38	60 893,53	
VILOGIA	2020	X CDC	Logts soc.	CDC	1 175 865,00	1 175 865,00	60,75	A	V	LIVRETA	0,764	V	LIVRETA	1,020	A-1	0,00	0,00	
VILOGIA	2020	X CDC	Logts soc.	CDC	830 128,00	839 284,53	60,75	A	V	LIVRETA	0,726	V	LIVRETA	1,020	A-1	0,00	0,00	
VILOGIA	2020	X CDC	Logts soc.	CDC	1 918 944,00	1 918 944,00	40,75	A	V	LIVRETA	0,295	V	LIVRETA	0,550	A-1	0,00	0,00	
VILOGIA	2020	X CDC	Logts soc.	CDC	885 000,00	885 000,00	58,75	A	F	FIXE	0,830	F	FIXE	0,610	A-1	5 398,50	0,00	
VILOGIA	2005	X CDC	Logts soc.	CDC	1 573 750,00	1 169 813,44	23,00	A	V	LIVRETA	1,922	F	FIXE	1,780	A-1	20 822,68	39 496,00	
VILOGIA	2005	X CDC	Logts soc.	CDC	286 990,00	242 894,91	34,83	A	V	LIVRETA	1,704	V	LIVRETA	1,000	A-1	2 428,95	5 830,37	
VILOGIA	2006	X CDC	Logts soc.	CDC	1 930 070,00	1 473 136,58	23,00	A	V	LIVRETA	1,849	F	FIXE	1,780	A-1	26 221,83	49 736,99	
VILOGIA	2006	X CDC	Logts soc.	CDC	638 390,00	545 919,06	35,08	A	V	LIVRETA	1,647	V	LIVRETA	1,000	A-1	5 459,19	12 673,13	
VILOGIA	2006	X CDC	Logts soc.	CDC	488 398,00	370 058,10	23,00	A	V	LIVRETA	1,817	F	FIXE	1,780	A-1	6 587,03	12 494,14	
VILOGIA	2006	X CDC	Logts soc.	CDC	1 111 600,00	94 739,78	35,33	A	V	LIVRETA	1,623	V	LIVRETA	1,000	A-1	947,40	2 199,32	
VILOGIA	2006	X CDC	Logts soc.	CDC	30 220,00	25 654,44	35,50	A	V	LIVRETA	1,622	V	LIVRETA	1,000	A-1	256,54	595,55	
VILOGIA	2006	X CDC	Logts soc.	CDC	43 499,00	32 959,12	23,00	A	V	LIVRETA	1,817	F	FIXE	1,780	A-1	586,67	1 112,79	
VILOGIA	2007	X CDC	Logts soc.	CDC	25 700,00	21 099,72	36,33	A	V	LIVRETA	1,044	V	LIVRETA	0,500	A-1	105,50	520,56	
VILOGIA	2007	X CDC	Logts soc.	CDC	498 439,00	420 526,19	36,33	A	V	LIVRETA	1,719	V	LIVRETA	1,150	A-1	4 836,05	9 182,77	
VILOGIA	2007	X CDC	Logts soc.	CDC	78 275,00	58 412,07	23,00	A	V	LIVRETA	1,227	F	FIXE	1,780	A-1	1 039,73	1 972,15	
VILOGIA	2007	X CDC	Logts soc.	CDC	2 328 458,00	1 779 863,14	23,00	A	V	LIVRETA	1,897	F	FIXE	1,780	A-1	31 681,56	60 092,89	
VILOGIA	2008	X CDC	Logts soc.	CDC	1 493 890,00	871 796,71	13,75	T	V	LIVRETA	1,374	F	FIXE	1,340	A-1	11 396,44	57 002,24	
VILOGIA	2009	X CDC	Logts soc.	CDC	144 433,00	126 961,17	38,83	A	V	LIVRETA	1,062	V	LIVRETA	0,750	A-1	952,21	2 814,59	
VILOGIA	2009	X CDC	Logts soc.	CDC	1 644 030,00	1 377 377,04	29,83	A	V	LIVRETA	1,040	V	LIVRETA	0,750	A-1	10 330,33	41 112,17	
VILOGIA	2009	X CDC	Logts soc.	CDC	187 800,00	151 712,39	28,83	A	V	LIVRETA	0,566	V	LIVRETA	0,200	A-1	303,42	5 086,45	
VILOGIA	2009	X CDC	Logts soc.	CDC	3 813 440,00	3 157 181,61	29,00	A	V	LIVRETA	1,128	V	LIVRETA	1,000	A-1	31 571,82	90 680,13	
VILOGIA	2009	X CDC	Logts soc.	CDC	354 860,00	313 124,06	39,00	A	V	LIVRETA	1,063	V	LIVRETA	1,000	A-1	3 131,24	6 396,60	
VILOGIA	2009	X CDC	Logts soc.	CDC	1 810 975,00	1 200 923,20	14,00	A	V	LIVRETA	1,300	V	LIVRETA	1,000	A-1	12 009,23	74 576,82	
VILOGIA	2010	X CDC	Logts soc.	CDC	2 063 205,00	1 699 731,67	29,92	A	V	LIVRETA	1,079	V	LIVRETA	0,750	A-1	12 747,99	50 733,86	
VILOGIA	2010	X CDC	Logts soc.	CDC	88 407,00	78 172,20	39,58	A	V	LIVRETA	1,014	V	LIVRETA	0,750	A-1	586,29	1 683,06	
VILOGIA	2011	X CDC	Logts soc.	CDC	1 024 036,00	878 355,06	30,42	A	V	LIVRETA	1,435	V	LIVRETA	1,100	A-1	9 661,91	23 931,17	
VILOGIA	2011	X CDC	Logts soc.	CDC	11 965,00	10 248,27	40,42	A	V	LIVRETA	0,564	V	LIVRETA	0,300	A-1	30,74	235,28	
VILOGIA	2011	X CDC	Logts soc.	CDC	186 347,00	156 068,37	30,42	A	V	LIVRETA	0,619	V	LIVRETA	0,300	A-1	468,21	4 811,53	

Désignation du bénéficiaire	Année de mobilisation et profil d'amortissement de l'emprunt (1)		Objet de l'emprunt garanti	Organisme prêteur ou chef de file	Montant initial	Capital restant dû au 01/01/N	Durée résiduelle	Périodicité des remboursements (2)	Taux initial			Taux à la date de vote du budget (6)			Catégorie d'emprunt (7)	Indices ou devises pouvant modifier l'emprunt	Annuité garantie au cours de l'exercice	
	Année	Profil							Taux (3)	Index (4)	Taux actuariel (5)	Taux (3)	Index (4)	Niveau de taux			En intérêts (8)	En capital
VILOGIA	2011	X CDC	Logts soc.	CDC	41 105,00	36 204,45	40,42	A	V	LIVRETA	1,381	V	LIVRETA	1,100	A-1	398,25	703,59	
VILOGIA	2012	X CDC	Logts soc.	CDC	200 000,00	178 432,07	32,75	A	V	LIVRETA	1,131	V	LIVRETA	1,100	A-1	1 962,75	4 514,26	
VILOGIA	2012	X CDC	Logts soc.	CDC	545 000,00	485 990,93	32,75	A	V	LIVRETA	1,131	V	LIVRETA	1,100	A-1	5 345,90	12 295,38	
VILOGIA	2012	X CDC	Logts soc.	CDC	55 000,00	47 241,25	32,75	A	V	LIVRETA	0,388	V	LIVRETA	0,300	A-1	141,72	1 364,01	
VILOGIA	2012	X CDC	Logts soc.	CDC	970 000,00	875 791,16	33,00	A	V	LIVRETA	1,159	V	LIVRETA	1,350	A-1	11 823,18	20 468,12	
VILOGIA	2012	X CDC	Logts soc.	CDC	290 000,00	254 571,68	33,00	A	V	LIVRETA	0,397	V	LIVRETA	0,550	A-1	1 400,14	6 829,65	
VILOGIA	2019	X CDC	Logts soc.	CDC	226 434,73	217 467,49	34,33	A	V	LIVRETA	1,469	V	LIVRETA	1,450	A-1	3 153,28	4 813,50	
VILOGIA	2019	X CDC	Logts soc.	CDC	124 830,45	121 288,43	44,33	A	V	LIVRETA	1,466	V	LIVRETA	1,450	A-1	1 758,68	1 929,74	
VILOGIA	2014	X CDC	Logts soc.	CDC	490 000,00	457 078,31	35,42	A	V	LIVRETA	1,038	V	LIVRETA	1,100	A-1	5 027,86	10 416,98	
VILOGIA	2014	X CDC	Logts soc.	CDC	168 632,00	151 249,20	34,33	A	V	LIVRETA	0,351	V	LIVRETA	0,300	A-1	453,75	4 104,97	
VILOGIA	2014	X CDC	Logts soc.	CDC	97 066,00	89 534,08	44,33	A	V	LIVRETA	0,342	V	LIVRETA	0,300	A-1	268,60	1 861,35	
VILOGIA	2014	X CDC	Logts soc.	CDC	145 793,00	138 014,99	44,33	A	V	LIVRETA	1,104	V	LIVRETA	1,100	A-1	1 518,16	2 386,79	
VILOGIA	2014	X CDC	Logts soc.	CDC	269 987,00	248 681,34	34,33	A	V	LIVRETA	1,105	V	LIVRETA	1,100	A-1	2 735,49	5 863,52	
VILOGIA	2014	X CDC	Logts soc.	CDC	818 101,00	628 912,36	13,00	A	V	LIVRETA	1,557	F	FIXE	1,340	A-1	8 427,43	41 139,70	
VILOGIA	2014	X CDC	Logts soc.	CDC	1 402 003,00	1 287 346,70	34,08	A	V	LIVRETA	1,115	V	LIVRETA	1,100	A-1	14 160,81	30 353,60	
VILOGIA	2014	X CDC	Logts soc.	CDC	895 266,00	844 866,23	44,08	A	V	LIVRETA	1,113	V	LIVRETA	1,100	A-1	9 293,53	14 610,85	
VILOGIA	2014	X CDC	Logts soc.	CDC	311 661,00	279 111,77	34,08	A	V	LIVRETA	0,354	V	LIVRETA	0,300	A-1	837,34	7 575,22	
VILOGIA	2014	X CDC	Logts soc.	CDC	199 776,00	183 995,51	44,08	A	V	LIVRETA	0,344	V	LIVRETA	0,300	A-1	551,99	3 825,12	
VILOGIA	2014	X CDC	Logts soc.	CDC	680 697,00	464 357,40	13,00	A	V	LIVRETA	1,299	F	FIXE	1,340	A-1	6 222,39	30 375,50	
VILOGIA	2014	X CDC	Logts soc.	CDC	630 000,00	579 369,86	35,58	A	V	LIVRETA	0,316	V	LIVRETA	0,300	A-1	1 738,11	15 264,30	
VILOGIA	2014	X CDC	Logts soc.	CDC	2 300 000,00	2 173 570,66	35,58	A	V	LIVRETA	1,039	V	LIVRETA	1,100	A-1	23 909,28	49 536,47	
VILOGIA	2015	X CDC	Logts soc.	CDC	631 922,00	528 491,68	13,00	A	V	LIVRETA	1,519	F	FIXE	1,340	A-1	7 081,79	34 570,78	
VILOGIA	2015	X CDC	Logts soc.	CDC	655 814,00	506 073,02	13,00	A	V	LIVRETA	1,681	F	FIXE	1,340	A-1	6 781,38	33 104,29	
VILOGIA	2015	X CDC	Logts soc.	CDC	530 826,00	410 592,46	13,00	A	V	LIVRETA	1,681	V	LIVRETA	1,860	A-1	7 637,02	25 945,46	
VILOGIA	2015	X CDC	Logts soc.	CDC	1 475 000,00	1 372 839,58	35,83	A	V	LIVRETA	1,092	V	LIVRETA	1,100	A-1	15 101,24	31 287,51	
VILOGIA	2015	X CDC	Logts soc.	CDC	600 000,00	547 768,21	35,83	A	V	LIVRETA	0,331	V	LIVRETA	0,300	A-1	1 643,30	14 431,71	
VILOGIA	2015	X CDC	Logts soc.	CDC	1 150 000,00	1 067 800,01	35,92	A	V	LIVRETA	1,089	V	LIVRETA	1,100	A-1	11 745,80	24 335,55	
VILOGIA	2015	X CDC	Logts soc.	CDC	400 000,00	364 839,15	35,92	A	V	LIVRETA	0,330	V	LIVRETA	0,300	A-1	1 094,52	9 612,19	
VILOGIA	2016	X CDC	Logts soc.	CDC	148 333,00	143 752,39	47,00	A	V	LIVRETA	0,310	V	LIVRETA	0,550	A-1	790,64	2 625,07	
VILOGIA	2016	X CDC	Logts soc.	CDC	669 019,00	641 637,56	37,00	A	V	LIVRETA	0,312	V	LIVRETA	0,550	A-1	3 529,01	15 228,33	
VILOGIA	2016	X CDC	Logts soc.	CDC	1 713 679,00	1 665 138,09	37,00	A	V	LIVRETA	1,052	V	LIVRETA	1,350	A-1	22 479,36	33 825,32	
VILOGIA	2016	X CDC	Logts soc.	CDC	303 634,00	298 051,21	47,00	A	V	LIVRETA	1,061	V	LIVRETA	1,350	A-1	4 023,69	4 453,73	
VILOGIA	2016	X CDC	Logts soc.	CDC	901 389,00	849 261,18	36,67	A	V	LIVRETA	1,098	V	LIVRETA	1,100	A-1	9 341,87	19 898,04	
VILOGIA	2016	X CDC	Logts soc.	CDC	479 621,00	417 926,40	46,67	A	V	LIVRETA	0,722	V	LIVRETA	1,100	A-1	4 597,19	7 440,37	
VILOGIA	2016	X CDC	Logts soc.	CDC	306 813,00	286 063,83	36,67	A	V	LIVRETA	0,325	V	LIVRETA	0,300	A-1	858,19	7 686,47	
VILOGIA	2016	X CDC	Logts soc.	CDC	171 530,00	162 429,53	46,67	A	V	LIVRETA	0,319	V	LIVRETA	0,300	A-1	487,29	3 434,23	
VILOGIA	2017	X CDC	Logts soc.	CDC	497 810,00	496 856,12	48,83	A	V	LIVRETA	1,015	V	LIVRETA	1,100	A-1	5 465,42	9 957,33	
VILOGIA	2017	X CDC	Logts soc.	CDC	1 094 742,00	1 090 660,70	38,83	A	V	LIVRETA	1,003	V	LIVRETA	1,100	A-1	11 997,27	24 068,30	
VILOGIA	2017	X CDC	Logts soc.	CDC	234 518,00	231 892,67	48,83	A	V	LIVRETA	0,286	V	LIVRETA	0,300	A-1	695,68	4 702,61	
VILOGIA	2017	X CDC	Logts soc.	CDC	452 218,00	444 885,31	38,83	A	V	LIVRETA	0,283	V	LIVRETA	0,300	A-1	1 334,66	11 339,43	
VILOGIA	2017	X CDC	Logts soc.	CDC	1 442 479,00	1 415 348,14	47,75	A	V	LIVRETA	1,074	V	LIVRETA	1,100	A-1	15 568,83	24 588,36	
VILOGIA	2017	X CDC	Logts soc.	CDC	2 505 516,00	2 433 499,43	37,75	A	V	LIVRETA	1,068	V	LIVRETA	1,100	A-1	26 768,49	55 314,45	
VILOGIA	2017	X CDC	Logts soc.	CDC	593 699,00	575 265,87	47,75	A	V	LIVRETA	0,308	V	LIVRETA	0,300	A-1	1 725,80	11 909,17	

Désignation du bénéficiaire	Année de mobilisation et profil d'amortissement de l'emprunt (1)		Objet de l'emprunt garanti	Organisme prêteur ou chef de file	Montant initial	Capital restant dû au 01/01/N	Durée résiduelle	Périodicité des remboursements (2)	Taux initial			Taux à la date de vote du budget (6)			Catégorie d'emprunt (7)	Indices ou devises pouvant modifier l'emprunt	Annuité garantie au cours de l'exercice	
	Année	Profil							Taux (3)	Index (4)	Taux actuariel (5)	Taux (3)	Index (4)	Niveau de taux			En intérêts (8)	En capital
VILOGIA	2017	X CDC	Logts soc.	CDC	1 041 443,00	998 646,72	37,75	A	V	LIVRETA	0,309	V	LIVRETA	0,300	A-1	2 995,94	26 125,46	
VILOGIA	2017	X CDC	Logts soc.	CDC	141 541,00	139 427,32	48,08	A	V	LIVRETA	1,032	V	LIVRETA	1,100	A-1	1 533,70	3 731,66	
VILOGIA	2017	X CDC	Logts soc.	CDC	242 035,00	239 640,14	38,08	A	V	LIVRETA	1,028	V	LIVRETA	1,100	A-1	2 636,04	5 288,29	
VILOGIA	2017	X CDC	Logts soc.	CDC	170 095,00	166 511,76	48,08	A	V	LIVRETA	0,291	V	LIVRETA	0,300	A-1	499,54	4 590,83	
VILOGIA	2017	X CDC	Logts soc.	CDC	243 385,00	238 831,22	38,08	A	V	LIVRETA	0,290	V	LIVRETA	0,300	A-1	716,49	6 087,44	
VILOGIA	2017	X CDC	Logts soc.	CDC	495 552,00	489 067,22	48,83	A	V	LIVRETA	1,008	V	LIVRETA	1,100	A-1	5 379,74	13 089,50	
VILOGIA	2017	X CDC	Logts soc.	CDC	896 321,00	889 116,59	38,83	A	V	LIVRETA	1,003	V	LIVRETA	1,100	A-1	9 780,28	19 620,70	
VILOGIA	2017	X CDC	Logts soc.	CDC	255 290,00	250 103,64	48,83	A	V	LIVRETA	0,285	V	LIVRETA	0,300	A-1	750,31	6 895,52	
VILOGIA	2017	X CDC	Logts soc.	CDC	370 404,00	363 752,35	38,83	A	V	LIVRETA	0,283	V	LIVRETA	0,300	A-1	1 091,26	9 271,47	
VILOGIA	2020	X CDC	Logts soc.	CDC	812 216,00	812 287,09	39,17	A	V	LIVRETA	1,610	V	LIVRETA	1,610	A-1	13 077,82	18 350,59	
VILOGIA	2020	X CDC	Logts soc.	CDC	2 294 687,00	2 294 824,56	39,17	A	V	LIVRETA	1,100	V	LIVRETA	1,100	A-1	25 243,07	49 198,10	
VILOGIA	2020	X CDC	Logts soc.	CDC	1 304 778,00	1 304 850,56	59,17	A	V	LIVRETA	1,020	V	LIVRETA	1,020	A-1	13 309,48	31 168,77	
VILOGIA	2018	X CDC	Logts soc.	CDC	953 354,00	958 785,84	59,17	A	V	LIVRETA	0,939	V	LIVRETA	1,020	A-1	9 779,62	21 139,27	
VILOGIA	2019	X CDC	Logts soc.	CDC	1 387 431,00	1 390 704,80	39,17	A	V	LIVRETA	0,308	V	LIVRETA	0,300	A-1	4 172,11	34 558,67	
VILOGIA	2020	X CDC	Logts soc.	CDC	1 241 556,00	1 241 664,66	39,17	A	V	LIVRETA	1,610	V	LIVRETA	1,610	A-1	19 990,80	28 050,77	
VILOGIA	2020	X CDC	Logts soc.	CDC	1 013 493,00	1 013 549,36	59,17	A	V	LIVRETA	1,020	V	LIVRETA	1,020	A-1	10 338,20	28 084,80	
VILOGIA	2018	X CDC	Logts soc.	CDC	568 025,00	572 318,28	49,17	A	V	LIVRETA	1,473	V	LIVRETA	1,610	A-1	9 214,32	8 423,41	
VILOGIA	2018	X CDC	Logts soc.	CDC	973 899,00	981 259,99	39,17	A	V	LIVRETA	1,448	V	LIVRETA	1,610	A-1	15 798,29	19 111,65	
VILOGIA	2018	X CDC	Logts soc.	CDC	890 171,00	896 899,15	39,17	A	V	LIVRETA	1,448	V	LIVRETA	1,610	A-1	14 440,08	17 468,58	
VILOGIA	2018	X CDC	Logts soc.	CDC	826 510,00	800 815,64	23,92	A	V	LIVRETA	1,035	V	LIVRETA	1,100	A-1	8 808,97	30 381,12	
VILOGIA	2019	X CDC	Logts soc.	CDC	5 040 000,00	5 040 000,00	38,58	A	V	LIVRETA	0,368	V	LIVRETA	1,350	A-1	0,00	0,00	
VILOGIA	2020	X CDC	Logts soc.	CDC	1 987 000,00	1 987 516,59	24,33	A	V	LIVRETA	0,250	V	LIVRETA	0,250	A-1	4 968,79	79 591,61	
VILOGIA	2020	X CDC	Logts soc.	CDC	3 591 640,00	3 591 747,65	24,33	A	V	LIVRETA	1,100	V	LIVRETA	1,100	A-1	39 509,22	130 304,76	
VILOGIA	2020	X CDC	Logts soc.	CDC	1 725 000,00	1 666 529,68	23,33	A	V	LIVRETA	1,089	V	LIVRETA	1,100	A-1	18 331,83	63 224,32	
VILOGIA	2020	X CDC	Logts soc.	CDC	840 000,00	808 372,44	23,33	A	V	LIVRETA	0,250	V	LIVRETA	0,250	A-1	2 020,93	33 717,51	
VILOGIA	2020	X CDC	Logts soc.	CDC	440 674,00	440 674,00	40,92	A	V	LIVRETA	0,279	V	LIVRETA	0,300	A-1	0,00	0,00	
VILOGIA	2020	X CDC	Logts soc.	CDC	288 767,00	288 767,00	50,92	A	V	LIVRETA	0,281	V	LIVRETA	0,300	A-1	0,00	0,00	
VILOGIA	2020	X CDC	Logts soc.	CDC	837 697,00	837 697,00	40,92	A	V	LIVRETA	1,018	V	LIVRETA	1,100	A-1	0,00	0,00	
VILOGIA	2020	X CDC	Logts soc.	CDC	463 319,00	463 319,00	50,92	A	V	LIVRETA	1,026	V	LIVRETA	1,100	A-1	0,00	0,00	
VILOGIA	2019	F	Logts soc.	C.Epargne	3 727 516,00	3 727 516,00	3,17	X	V	EUR3M	0,560	V	EUR3M	0,550	A-1	20 786,07	0,00	
VILOGIA	2019	P	Logts soc.	B.Postale	604 581,00	570 148,04	13,29	A	F	FIXE	2,210	F	FIXE	2,210	A-1	12 600,27	35 193,93	
VILOGIA	2017	P	Logts soc.	B.Postale	915 140,00	843 432,92	26,37	A	F	FIXE	1,740	F	FIXE	1,740	A-1	14 675,73	24 738,95	
VILOGIA	2017	P	Logts soc.	B.Postale	995 140,00	905 494,27	26,33	T	V	LIVRETA	1,900	V	LIVRETA	1,860	A-1	16 887,50	26 700,83	
VILOGIA	2019	P	Logts soc.	B.Postale	733 340,00	668 846,05	13,33	T	V	LIVRETA	1,854	V	LIVRETA	1,860	A-1	12 051,05	44 004,18	
VILOGIA	2019	P	Logts soc.	B.Postale	113 822,00	112 264,44	37,08	T	V	LIVRETA	1,873	V	LIVRETA	1,860	A-1	2 073,45	2 110,76	
VILOGIA	2019	P	Logts soc.	B.Postale	131 900,00	130 613,51	47,08	T	V	LIVRETA	1,873	V	LIVRETA	1,860	A-1	2 417,30	1 743,42	
VILOGIA	2019	P	Logts soc.	B.Postale	148 265,00	144 946,66	28,96	A	F	FIXE	2,623	F	FIXE	2,610	A-1	3 783,11	3 404,95	
VILOGIA	2019	P	Logts soc.	B.Postale	227 959,00	227 959,00	30,29	A	F	FIXE	2,210	F	FIXE	2,210	A-1	5 037,89	0,00	
VILOGIA	2019	P	Logts soc.	B.Postale	140 265,00	140 265,00	40,58	T	V	LIVRETA	1,873	V	LIVRETA	1,860	A-1	2 606,19	1 177,43	
VILOGIA	2019	P	Logts soc.	B.Postale	157 836,00	157 836,00	50,58	T	V	LIVRETA	1,900	V	LIVRETA	1,860	A-1	2 976,53	479,99	
VILOGIA	2018	P	Logts soc.	B.Postale	125 970,00	124 815,38	49,08	T	V	LIVRETA	1,900	V	LIVRETA	1,860	A-1	2 342,76	1 564,70	
VILOGIA	2018	P	Logts soc.	B.Postale	102 436,00	101 131,73	39,08	T	V	LIVRETA	1,873	V	LIVRETA	1,860	A-1	1 868,76	1 767,52	
VILOGIA	2018	P	Logts soc.	B.Postale	134 664,00	125 199,25	27,04	T	V	M. PDES	0,000	V	M. PDES	0,000	A-1	0,00	3 563,25	

Désignation du bénéficiaire	Année de mobilisation et profil d'amortissement de l'emprunt (1)		Objet de l'emprunt garanti	Organisme prêteur ou chef de file	Montant initial	Capital restant dû au 01/01/N	Durée résiduelle	Périodicité des remboursements (2)	Taux initial			Taux à la date de vote du budget (6)			Catégorie d'emprunt (7)	Indices ou devises pouvant modifier l'emprunt	Annuité garantie au cours de l'exercice	
	Année	Profil							Taux (3)	Index (4)	Taux actuariel (5)	Taux (3)	Index (4)	Niveau de taux			En intérêts (8)	En capital
VILOGIA	2017	P	Logts soc.	B.Postale	840 944,00	676 875,20	10,62	A	F	FIXE	1,680	F	FIXE	1,680	A-1		11 371,50	56 537,38
VILOGIA	2019	P	Logts soc.	B.Postale	342 602,00	342 602,00	30,71	A	F	FIXE	1,880	F	FIXE	1,880	A-1		6 440,92	0,00
VILOGIA	2019	P	Logts soc.	B.Postale	399 636,00	399 636,00	40,83	T	V	LIVRETA	1,860	V	LIVRETA	1,860	A-1		7 381,92	0,00
VILOGIA	2019	P	Logts soc.	B.Postale	233 025,00	233 025,00	50,83	T	V	LIVRETA	1,860	V	LIVRETA	1,860	A-1		4 304,36	0,00
VILOGIA	2019	P	Logts soc.	B.Postale	1 008 007,00	1 008 007,00	52,33	T	V	LIVRETA	1,873	V	LIVRETA	1,860	A-1		18 735,51	5 783,46
VILOGIA	2020	P	Logts soc.	B.Postale	454 944,00	454 944,00	50,83	T	V	LIVRETA	1,620	V	LIVRETA	1,610	A-1		7 324,60	0,00
VILOGIA	2020	P	Logts soc.	B.Postale	528 704,00	528 704,00	30,71	A	F	FIXE	1,880	F	FIXE	1,880	A-1		9 939,64	0,00
VILOGIA	2020	P	Logts soc.	B.Postale	647 531,00	647 531,00	40,83	T	V	LIVRETA	1,620	V	LIVRETA	1,610	A-1		10 425,24	0,00
VILOGIA	2017	P	Logts soc.	S.Gale	6 610 785,00	6 011 620,25	25,50	T	F	FIXE	2,147	F	FIXE	2,130	A-1		126 619,83	179 533,17
TOTAL GENERAL					4 135 313 061,04	3 452 649 127,09											38 223 266,25	115 917 089,13

(1) Indiquer C pour amortissement constant, P pour amortissement progressif, F pour in fine, X pour autres (à préciser).

(2) Indiquer la périodicité des remboursements A : annuelle ; M : mensuelle ; B : bimestrielle ; S : semestrielle ; T : trimestrielle ; X : autre.

(3) Type de taux d'intérêt : F : fixe ; V : variable simple ; C : complexe (c'est-à-dire un taux variable qui n'est pas seulement défini comme la simple addition d'un taux usuel de référence et d'une marge exprimée en point de pourcentage).

(4) Indiquer le type d'index (ex. EURIBOR 3 mois ...).

(5) Taux annuel, tous frais compris.

(6) Taux hors opération de couverture. Pour les emprunts à taux variable, indiquer le niveau à la date de vote du budget.

(7) Catégorie d'emprunt hors opération de couverture. Exemple A-1 (cf. la classification des emprunts suivant la typologie de la circulaire IOCB1015077C du 25 juin 2010 sur les produits financiers offerts aux collectivités territoriales).

(8) Il s'agit des intérêts dus au titre du contrat initial et comptabilisés à l'article 66111 « Intérêts réglés à l'échéance » (intérêts décaissés).

IV – ANNEXES	IV
ANNEXES PATRIMONIALES – CALCUL DU RATIO D'ENDETTEMENT RELATIF AUX GARANTIES D'EMPRUNT	B7.2

B7.2 – CALCUL DU RATIO D'ENDETTEMENT RELATIF AUX GARANTIES D'EMPRUNT

Calcul du ratio (1)	Valeur en euros	
Total des annuités déjà garanties à échoir dans l'exercice (2)	A	9 419 185,55
Total des premières annuités entières des nouvelles garanties de l'exercice (2)	B	0,00
Annuité nette de la dette de l'exercice (3)	C	98 019 637,64
Provisions pour garanties d'emprunts	D	2 500 000,00
Total des annuités d'emprunts garantis de l'exercice	I = A + B + C - D	104 938 823,19
Recettes réelles de fonctionnement	II	799 022 471,67
Part des garanties d'emprunt accordées au titre de l'exercice en % (4)	I / II	13,13

(1) Ratio défini aux articles L. 4253-1 ou L. 3231-4 ou L. 2252-1 du CGCT, conformément aux dispositions législatives applicables à la collectivité.

(2) Hors opérations visées par l'article L. 4253-2 ou L. 3231-4-4 ou L. 2252-2 du CGCT, conformément aux dispositions législatives applicables à la collectivité.

(3) Cf. définition de l'article D. 1511-30 du CGCT.

(4) Les garanties d'emprunt accordées au titre d'un exercice ne doivent pas représenter plus de 50 % des recettes réelles de fonctionnement de ce même exercice.

IV – ANNEXES	IV
ANNEXES PATRIMONIALES – SUBVENTIONS VERSEES	B8.1

SUBVENTIONS VERSEES DANS LE CADRE DU VOTE DU BUDGET

Article (1)	Subventions (2)	Objet (3)	Nom de l'organisme	Nature juridique de l'organisme	Montant de la subvention
INVESTISSEMENT (total)					0,00
FONCTIONNEMENT (total)					564 303,00
657381	NATURE 2021-00193	TAXE DE PACAGE	ASA MARAIS MONTFERRAND	Autre personne de droit public	4 000,00
657382	RI 2021-00126	ELEVEURS BOVINS PROJET DE COOPERATION INTERNATIONALE	AMBARES EBABX	Autre personne de droit public	8 000,00
65742	DGNSI 2021-00274	AIDE AU FONCTIONNEMENT 2021	MEDIAS CITE	Autre personne de droit privé	15 000,00
65748	COMMUNICATION 2021-00006	SALON SELAQ 2021	ASSOCIATION DES MAIRES GIRONDE	Association	10 000,00
65748	COMMUNICATION 2021-00172	AIDE AU FONCTIONNEMENT 2021	CLUB DE LA PRESSE	Association	13 538,00
65748	RI 2021-00087	PROGRAMME D'ACTIONS EUROPE	EUROFEEL	Association	1 245,00
65748	RI 2021-00287	INSTALLATION D'UNE RADIO EUROPEENNE	EURORADIO	Association	10 000,00
65748	RI 2021-00266	FONCTIONNEMENT + RDV DES INNOVATIONS SOLIDAIRES	ID	Association	3 000,00
65748	RI 2021-00224	AIDE AU FONCTIONNEMENT 2021	MELIMEL ONDES	Association	2 000,00
65748	RI 2021-00137	ATELIER FORMATION PERINATAE - DOUALA	TEO AQUITAINE	Association	6 000,00
65748	RI 2021-00107	AIDE AU FONCTIONNEMENT 2021	ANPCD	Association	6 500,00
65748	ESPACES VERTS 2021-00230	ACTIONS QUARTIER BELCIER 2021	ATELIER BAINS DOUCHES	Association	7 000,00
65748	ESPACES VERTS 2021-00211	MANIF LES 4 SAISONS	CS PASSERELLE	Association	500,00
65748	ESPACES VERTS 2021-00036	RUCHER PARTAGE 2021	FOYER DU COLLEGE JEAN ZAY	Association	3 100,00
65748	ESPACES VERTS 2021-00215	FONCTIONNEMENT 2021	INCROYABLES COMESTIBLES BORDEAUX	Association	370,00
65748	ESPACES VERTS 2021-00327	FONCTIONNEMENT 2021	INCROYABLES COMESTIBLES PESSAC	Association	1 000,00
65748	ESPACES VERTS 2021-00139	IL FAUT CULTIVER NOTRE JARDIN	L'AGENCE CREATIVE	Association	1 000,00
65748	ESPACES VERTS 2021-00112	JARDINS PARTAGES	LES JARDINS DE RABA	Association	1 000,00
65748	ESPACES VERTS 2021-00109	JARDIN PARTAGE PARC DE LUSSY	LUSSY IN THE SKY	Association	1 000,00
65748	ESPACES VERTS 2021-00232	JARDIN PARTAGE 2021	RIVERAINS DE LA GRENOUILLERE	Association	500,00
65748	ESPACES VERTS 2021-00345	LES CORRIDORS ECOLOGIQUES	ARBRES ET PAYSAGES EN GIRONDE	Association	5 000,00
65748	ESPACES VERTS 2021-00261	AIDE AU FONCTIONNEMENT + ACTIONS 2021	CONSERVATOIRE RACES AQUITAINE	Association	12 500,00
65748	ESPACES VERTS 2021-00346	FONCTIONNEMENT 2021	LES JARDINS INSPIRES	Association	5 000,00
65748	NATURE 2021-00310	AIDE AU FONCTIONNEMENT DE L'ASSO 2021	ADPAG ASS DEP PIEGEURS	Association	10 000,00

Article (1)	Subventions (2)	Objet (3)	Nom de l'organisme	Nature juridique de l'organisme	Montant de la subvention
65748	NATURE 2021-00129	TUTORAT PAYSAN	ASSOCIATION GIRONDINE POUR L'AGRICULTURE PAYSANNE	Association	7 000,00
65748	NATURE 2021-00083	AGRICULTURE ET BIODIVERSITE 2021	CISTUDE NATURE	Association	9 500,00
65748	NATURE 2021-00136	AIDE AU FONCTIONNEMENT 2021	CIVAM FEDER REG CTRE INITIAT VALOR AGRI RURA	Association	7 000,00
65748	NATURE 2021-00128	MANIFESTATION	COMITE DES FETES DE LA ST JEAN	Association	5 000,00
65748	NATURE 2021-00093	PLAN DE GESTION ET DE VALORISATION DE LA FAUNE PISCICOLE	FDAAPPMA	Association	6 500,00
65748	NATURE 2021-00061	TERRE TERRESTRE EDUCATIVE	FDAAPPMA	Association	1 200,00
65748	NATURE 2021-00235	AIDE AU FONCTIONNEMENT 2021	FED REG AGRICULT BIO NVLLE AQ	Association	7 000,00
65748	NATURE 2021-00092	AIDE AU FONCTIONNEMENT 2021	FEDERATION DEP CHASSEURS 33	Association	12 000,00
65748	NATURE 2021-00125	AIDE AU FONCTIONNEMENT 2021	FEDERATION TERRE DE LIENS N-A	Association	4 000,00
65748	NATURE2021-00058	SUBVENTION AIDE AU FONCTIONNEMENT 2021	FRUITS ET LEGUMES GIRONDE	Association	20 000,00
65748	NATURE 2021-00238	AIDE AU FONCTIONNEMENT 2021	LE GOUT DE NOTRE FERME	Association	5 000,00
65748	NATURE 2021-00180	AIDE AU FONCTIONNEMENT 2021	PORTE GREFFE ESPACE TEST AGRIC	Association	7 000,00
65748	NATURE 2021-00195	AIDE AU FONCTIONNEMENT 2021	S3PI PRESQU'ILE D AMBES	Association	10 000,00
65748	NATURE 2021-00334	SALON DE L'AGRICULTURE 2021	SALON DE L AGRICULTURE AQUITAINE	Association	5 000,00
65748	NATURE 2021-00041	LES CORRIDORS ECOLOGIQUES 2021	ARBRES ET PAYSAGES EN GIRONDE	Association	7 000,00
65748	NATURE 2021-00260	AIDE AU FONCTIONNEMENT + ACTIONS 2021	CONSERVATOIRE RACES AQUITAINE	Association	6 000,00
65748	NATURE 2021-00169	AIDE AU FONCTIONNEMENT 2021	LES JARDINS INSPIRES	Association	10 000,00
65748	NATURE 2021-00251	AIDE AU FONCT RESERVE NATURELLE MARAIS BRUGES	SEPANSO	Association	10 000,00
65748	URBANISME 2021-00146	SUBV FONCTIONNEMENT 2021	ASS RENAISSANCE DES CITES D EUROPE	Association	10 000,00
65748	URBANISME 2021-00259	AIDE AU FONCTIONNEMENT 2021	MAISON DE L ARCHITECTURE	Association	15 000,00
65748	DEV ECO 2021-00043	BGE SUD OUEST COUVEUSE ENTREPRISES 2021	BGE SUD-OUEST	Association	15 000,00
65748	DEV ECO 2021-00040	AIDE AU FONCTIONNEMENT DE L'ASSO 2021	COMPETENCES TEMPS PART GUYENNE	Association	3 000,00
65748	DEV ECO 2021-00044	AIDE AU FONCTIONNEMENT 2021	EGEE	Association	4 000,00
65748	DEV ECO 2021-00337	GIRONDE INITIATIVE 2021	GIRONDE INITIATIVE	Association	9 000,00
65748	DEV ECO 2021-00225	AIDE AU FONCTIONNEMENT 2021	INCUBATEUR POUR ENTREPRENEURES INNOVANTES	Association	16 800,00
65748	DEV ECO 2021-00038	LES AUDACIEUSES	L ACADEMIE DES RUCHES	Association	15 000,00

Article (1)	Subventions (2)	Objet (3)	Nom de l'organisme	Nature juridique de l'organisme	Montant de la subvention
65748	DEV ECO 2021-00091	AIDE AU FONCTIONNEMENT 2021	L ATELIER BUDGETAIRE	Association	5 000,00
65748	DEV ECO 2021-00197	100 % TRANSITION	OSONS ICI ET MAINTENANT	Association	15 000,00
65748	DEV ECO 2021-00306	SUBVENTION FONCTIONNEMENT 2021	TRANSTECH AQUITAINE	Association	9 000,00
65748	DEV ECO 2021-00187	URISA 2021	URISA	Association	3 000,00
65748	MIREM 2021-00336	28ème GRAND PRIX DU CONSEIL DEPARTEMENTAL DE LA GIRONDE	CLUB MUNICIPAL OMNISPORT BASSENS	Association	1 500,00
65748	DIR CONSEIL ORG 2021-00065	FONCTIONNEMENT 2021 ET ACTION SPECIFIQUE	CIDFF GIRONDE	Association	19 850,00
65748	DIR CONTR GEST 2021-00048	SUBVENTION CCSPL 2021	AMI	Association	500,00
65748	DIR CONTR GEST 2021-00267	SUBVENTION CCSPL 2021	CDAFAL	Association	500,00
65748	DIR CONTR GEST 2021-00053	SUBVENTION CCSPL 2021	FEDERATION DES SYNDICATS QUART	Association	500,00
65748	DIR CONTR GEST 2021-00277	SUBVENTION CCSPL 2021	GIHP GROUP INSERT PERS HANDICAP	Association	500,00
65748	DIR CONTR GEST 2021-00057	SUBVENTION CCSPL 2021	UC33 BORDEAUX UNION	Association	500,00
65748	DIR CONTR GEST 2021-00250	SUBVENTION CCSPL 2021	CONSOM	Association	500,00
65748	DIR CONTR GEST 2021-00203	SUBVENTION CCSPL 2021	SEPANSO	Association	500,00
65748	MULTIMODALITE 2021-00097	SUBVENTION FONCTIONNEMENT 2021	VELO CITE	Association	9 000,00
65748	DIR EAU 2021-00292	CYCL'EAU LE SALON 2021	ASSOCIATION RECUP R	Association	10 000,00
65748	DIR EAU 2021-00302	COLLECTE ET VALORISATION DES DECHETS DE SANITAIRES ECOLOGIQUES	CYCL'EAU LA FUMAINERIE	Association Association	10 000,00 10 000,00
65748	HABITAT 2021-00279	SUBVENTION AIDE AU FONCTIONNEMENT 2021	OBSERVATOIRE IMMOBILIER S-O	Association	20 000,00
65748	MAARE 2021-00156	SUBV FONCTIONNEMENT 2021	60 000 REBONDS	Association	17 400,00
65748	MAARE 2021-00019	AIDE AU FONCTIONNEMENT 2021	ASSOCIATION BORDEAUX GAMES	Association	5 000,00
65748	MAARE 2021-00249	AIDE FONCTIONNEMENT 2021	CATS	Association	10 000,00
65748	MAARE 2021-00278	AIDE AU FONCT + ACTION SPE 2021	ENTRAIDE ENTREPRENEURS	Association	12 500,00
65748	MAARE 2021-00037	AIDE AU FONCTIONNEMENT 2021	JEUNE CHAMBRE ECO DE BORDEAUX	Association	4 300,00
65748	MAARE 2021-00064	AIDE AU FONCTIONNEMENT 2021	RESEAU ENTREPRENDRE AQUITAINE	Association	10 000,00
65748	DGNSI 2021-00084	AIDE AU FONCTIONNEMENT 2021	AQUITAINE CULTURE	Association	3 000,00
65748	DGNSI 2021-00042	ATELIER GRAPHITE FONCTIONNEMENT 2021	ATELIER GRAPHITE	Association	5 000,00
65748	DGNSI 2021-00275	CONFERENCE BX	BORDEAUX DEVELOPER EXPERIENCE	Association	7 000,00
65748	DGNSI 2021-00276	AIDE AU FONCTIONNEMENT 2021	BORDEAUX ECOLE NUMERIQUE	Association	5 000,00
65748	DGNSI 2021-00289	AIDE AU FONCTIONNEMENT 2021	EMMAUS CONNECT	Association	10 000,00
65748	DGNSI 2021-00221	AIDE AU FONCTIONNEMENT 2021	FONDATEUR ABBE PIERRE SOLINUM	Association	15 000,00

- (1) Indiquer l'article d'imputation de la subvention.
- (2) Dénomination ou numéro éventuel de la subvention.
- (3) Objet pour lequel est versée la subvention.

IV – ANNEXES	IV
ANNEXES PATRIMONIALES – ETAT DES CONTRATS DE CREDIT-BAIL	B8.2

ETAT DES CONTRATS DE CREDIT-BAIL RESTANT A COURIR (MOBILIER ET IMMOBILIER)

Type et nature du bien ayant fait l'objet du contrat	Exercice d'origine du contrat	Désignation du crédit bailleur	Durée du contrat (en mois)	Montant de la redevance de l'exercice	Montant des redevances restant à courir					
					N+1	N+2	N+3	N+4	Cumul restant	Total (1)
Crédits-bails mobiliers				0,00	0,00	0,00	0,00	0,00	0,00	0,00
Crédits-bails immobiliers				591 882,09	603 203,05	614 803,35	626 696,32	0,00	0,00	1 844 702,72
Palais des congrès	1999	AUXIFIP	240	591 882,09	603 203,05	614 803,35	626 696,32	0,00	0,00	1 844 702,72
Total				591 882,09	603 203,05	614 803,35	626 696,32	0,00	0,00	1 844 702,72

(1) Total = (N+1, N+2, N+3, N+4) + cumul restant.

IV – ANNEXES	IV
ANNEXES PATRIMONIALES – ETAT DES CONTRATS DE PARTENARIAT PUBLIC-PRIVE	B8.3

ETAT DES CONTRATS DE PARTENARIAT PUBLIC-PRIVE

Libellé du contrat	Année de signature du contrat de PPP	Organismes cocontractants	Nature des prestations prévues par le contrat de PPP	Montant total prévu au titre du contrat de PPP (TTC)	Montant de la rémunération du cocontractant	Durée du contrat de PPP (en mois)	Date de fin du contrat de PPP	Somme des parts invest. (1)	Somme nette des parts invest. (2)
BEA Laure Gatet Stade Matmut Atlantique	2009 2011	Société Fleuret Services Stade Bordeaux Atlantique	Immeuble de bureaux Conception, construction, financement partiel et GER, exploitation en association	64 499 797,47 241 861 988,41	6 548 368,85 10 739 718,00	215 360	01/03/2031 01/04/2045	24 712 535,02 161 197 635,95	24 712 535,02 161 197 635,95

(1) Somme des rémunérations relatives à l'investissement restant à verser au cocontractant pour la durée restante du contrat de PPP au 01/01/N.

(2) Montant inscrit à la colonne précédente déduction faite de la somme des participations reçues d'autres collectivités publiques au titre de la part investissement.

IV – ANNEXES	IV
ANNEXES PATRIMONIALES – ETAT DES AUTRES ENGAGEMENTS DONNES	B8.4

ETAT DES AUTRES ENGAGEMENTS DONNES

Année d'origine	Nature de l'engagement	Organisme bénéficiaire	Durée en années	Périodicité	Dettes en capital à l'origine	Dettes en capital au 1/1/N	Annuité à verser au cours de l'exercice
TOTAL					183 700 000,00	153 345 833,33	21 151 599,30
8017 Subventions à verser en annuités					0,00	0,00	0,00
8018 Autres engagements donnés					183 700 000,00	153 345 833,33	21 151 599,30
Au profit d'organismes publics					0,00	0,00	0,00
Au profit d'organismes privés (1)					183 700 000,00	153 345 833,33	21 151 599,30
2015	Garantie	Titulaire d'un titre émis ou créé par l'Agence France Locale	20	X	5 000 000,00	3 812 500,00	271 432,39
2016	Avance	SPL Bègles Villenave d Ornon - route de Toulouse	2	A	15 000 000,00	1 100 000,00	0,00
2017	Avance	SPL Bruges - Petit Bruges	1	A	3 300 000,00	0,00	0,00
2017	Avance	SPL Mérignac - Mérignac Marne	2	X	8 700 000,00	6 600 000,00	6 600 000,00
2018	Garantie	Titulaire d'un titre émis ou créé par l'Agence France Locale	20	X	25 000 000,00	22 500 000,00	1 568 500,00
2018	Garantie	Titulaire d'un titre émis ou créé par l'Agence France Locale	20	X	30 000 000,00	28 500 000,00	1 947 434,17
2018	Garantie	Titulaire d'un titre émis ou créé par l'Agence France Locale	15	X	30 000 000,00	28 000 000,00	2 371 077,18
2018	Avance	SPL Le Haillan - Cinq chemins	1	A	6 700 000,00	5 500 000,00	5 500 000,00
2019	Garantie	Titulaire d'un titre émis ou créé par l'Agence France Locale	15	X	40 000 000,00	37 333 333,33	2 893 155,56
2020	Garantie	Titulaire d'un titre émis ou créé par l'Agence France Locale	20	X	20 000 000,00	20 000 000,00	0,00

(1) Concernant les garanties accordées à l'Agence France Locale (Article L.1611-3-2 du CGCT) :

- l' « Organisme bénéficiaire » de la garantie est toute personne titulaire d'un « titre éligible » émis ou créé par l'Agence France Locale ;
- la rubrique « Périodicité » n'est pas remplie car la garantie n'a pas de périodicité. La garantie est d'une durée totale indiquée à la colonne qui précède ;
- la colonne « Dettes en capital à l'origine » correspond au montant total de la garantie accordée aux titulaires d'un titre éligible ;
- la colonne « Dettes en capital au 1/1/N » correspond au montant résiduel de la garantie au 1/1/N ;
- la colonne « Annuité à verser au cours de l'exercice » n'est pas remplie car l'octroi de la garantie n'implique pas que des versements annuels aient lieu. Des versements ne seront effectués qu'en cas d'appel de la garantie.

IV – ANNEXES	IV
ANNEXES PATRIMONIALES – ETAT DES ENGAGEMENTS RECUS	B8.5

ETAT DES ENGAGEMENTS RECUS

Année d'origine	Nature de l'engagement	Organisme émetteur	Durée en années	Périodicité	Créance en capital à l'origine	Créance en capital au 01/01/N	Annuité à recevoir au cours de l'exercice
TOTAL					168 066 665,05	85 716 384,04	6 295 953,25
8026 Redevance de crédit-bail restant à recevoir (crédit-bail immobilier)					0,00	0,00	0,00
8027 Subventions à recevoir par annuités (annuités restant à recevoir)					0,00	0,00	0,00
8028 Autres engagements reçus					168 066 665,05	85 716 384,04	6 295 953,25
A l'exception de ceux reçus des entreprises					120 657 358,60	73 542 413,60	3 576 000,00
1998	Avance	Budget annexe ZAC - Madère à Villenave d'Ornon	30	A	4 417 818,31	2 090 992,02	0,00
2003	Avance	Budget annexe ZAC du Tasta à Bruges	30	A	22 761 725,79	5 489 681,52	0,00
2005	Avance	Régie du SPANC	30	A	217 900,00	70 000,00	70 000,00
2006	Avance	Budget annexe ZAC des quais à Floirac	30	A	26 081 584,90	18 257 232,31	0,00
2007	Avance	Budget annexe Lotissements - Saint-Exupéry 1	30	A	1 146 017,12	189 473,65	0,00
2007	Avance	Budget annexe Lotissements - Saint-Exupéry 2	30	A	2 178 130,57	600 480,00	0,00
2008	Avance	Budget annexe Lotissements - Bioparc	30	A	8 930 572,91	8 930 572,91	0,00
2010	Avance	Régie PARCUB fourrière	30	A	1 225 000,00	717 479,88	0,00
2014	Avance	Budget annexe ZAC du Tasta à Bruges	30	A	134 228,75	134 228,75	0,00
2014	Avance	Budget annexe ZAC des quais à Floirac	30	A	210 068,87	210 068,87	0,00
2014	Avance	SPL La Fab Le Bouscat Centre ville	1	A	299 500,00	299 500,00	0,00
2015	Avance	Budget annexe ZAC - Madère à Villenave d'Ornon	30	A	4 424,74	4 424,74	0,00
2015	Avance	Budget annexe Réseau de chaleur	30	A	3 200 000,00	1 100 000,00	550 000,00
2016	Avance	Budget annexe ZAC des quais à Floirac	30	A	1 301 642,27	1 301 642,27	0,00
2016	Avance	Budget annexe ZAC - Pessac centre ville	30	A	1 862 462,32	660 354,63	0,00
2016	Avance	SPL Bègles Villenave d Ornon - route de Toulouse	2	A	15 000 000,00	13 900 000,00	0,00
2016	Avance	SPL Eysines - Carès Cantinolle	2	A	2 634 000,00	2 634 000,00	0,00
2017	Avance	Budget annexe ZAC - Pessac centre ville	30	A	100 450,23	100 450,23	0,00
2017	Avance	SPL Bruges - Petit Bruges	3	X	3 300 000,00	3 300 000,00	0,00
2017	Avance	SPL Mérignac - Mérignac Marne	3	X	8 700 000,00	2 100 000,00	0,00
2017	Avance	SEML Route des Lasers	1	A	2 956 000,00	2 956 000,00	2 956 000,00
2018	Avance	Budget annexe ZAC - Pessac centre ville	30	A	295 831,82	295 831,82	0,00
2018	Avance	SPL Le Haillan - Cinq chemins	5	X	6 700 000,00	1 200 000,00	0,00

Année d'origine	Nature de l'engagement	Organisme émetteur	Durée en années	Périodicité	Créance en capital à l'origine	Créance en capital au 01/01/N	Annuité à recevoir au cours de l'exercice
2019	Avance	SEM INCITE aménagement du centre historique de Bordeaux Délib 2019-249 & 2020-561	3	A	7 000 000,00	7 000 000,00	0,00
Engagements reçus des entreprises					29 309 306,45	3 573 970,44	2 719 953,25
1989	Prêt	Central parcs	15	A	1 326 306,45	530 525,16	208 230,43
2007	Prêt	Lyonnaise des eaux - Suez	15	T	27 983 000,00	3 043 445,28	2 511 722,82

IV – ANNEXES	IV
ANNEXES PATRIMONIALES – ETAT DU PERSONNEL AU 01/01/N	B9

B9 – ETAT DU PERSONNEL AU 01/01/N

GRADES OU EMPLOIS (1)	CATEGORIES (2)	EMPLOIS BUDGETAIRES (3)			EFFECTIFS POURVUS SUR EMPLOIS BUDGETAIRES EN ETPT (4)		
		EMPLOIS PERMANENTS À TEMPS COMPLET	EMPLOIS PERMANENTS À TEMPS NON COMPLET	TOTAL	AGENTS TITULAIRES	AGENTS NON TITULAIRES	TOTAL
EMPLOIS FONCTIONNELS (a)		9,00	0,00	9,00	8,00	1,00	9,00
Directeur général des services	A	1,00	0,00	1,00	1,00	0,00	1,00
Directeur général adjoint des services	A	8,00	0,00	8,00	7,00	1,00	8,00
Directeur général des services techniques		0,00	0,00	0,00	0,00	0,00	0,00
Emplois créés au titre de l'article 6-1 de la loi n° 84-53		0,00	0,00	0,00	0,00	0,00	0,00
FILIERE ADMINISTRATIVE (b)		1 554,00	1,00	1 555,00	1 359,00	103,72	1 462,72
Adjoint administratifs territoriaux	C	703,00	0,50	703,50	669,50	1,00	670,50
Administrateurs territoriaux	A	21,00	0,00	21,00	13,00	4,00	17,00
Attachés territoriaux	A	436,00	0,50	436,50	336,50	72,86	409,36
Rédacteurs territoriaux	B	394,00	0,00	394,00	340,00	25,86	365,86
FILIERE TECHNIQUE (c)		4 025,00	0,00	4 025,00	3 682,00	175,26	3 857,26
Adjoint techniques territoriaux	C	2 441,00	0,00	2 441,00	2 377,00	7,00	2 384,00
Agents de maîtrise territoriaux	C	532,00	0,00	532,00	521,00	1,00	522,00
Ingénieurs en chef territoriaux	A	62,00	0,00	62,00	53,00	7,00	60,00
Ingénieurs territoriaux	A	478,00	0,00	478,00	299,00	127,40	426,40
Techniciens territoriaux	B	512,00	0,00	512,00	432,00	32,86	464,86
FILIERE SOCIALE (d)		8,00	0,00	8,00	8,00	0,00	8,00
Assistants territoriaux socio-éducatifs	A	7,00	0,00	7,00	7,00	0,00	7,00
Conseillers territoriaux socio-éducatif	A	1,00	0,00	1,00	1,00	0,00	1,00
FILIERE MEDICO-SOCIALE (e)		11,00	0,00	11,00	6,00	3,00	9,00
Infirmiers territoriaux en soins généraux	A	5,00	0,00	5,00	5,00	0,00	5,00
Médecins territoriaux	A	6,00	0,00	6,00	1,00	3,00	4,00
FILIERE MEDICO-TECHNIQUE (f)		0,00	0,00	0,00	0,00	0,00	0,00
FILIERE SPORTIVE (g)		0,00	0,00	0,00	0,00	0,00	0,00
FILIERE CULTURELLE (h)		38,00	0,00	38,00	34,00	4,00	38,00
Adjoint territoriaux du patrimoine	C	12,00	0,00	12,00	12,00	0,00	12,00
Assistant territoriaux d'enseignement artistique	B	0,00	0,00	0,00	0,00	0,00	0,00
Assistants territoriaux de conservation du patrimoine et des bibliothèques	B	10,00	0,00	10,00	10,00	0,00	10,00
Attachés territoriaux de conservation du patrimoine	A	9,00	0,00	9,00	6,00	3,00	9,00
Bibliothécaires territoriaux	A	2,00	0,00	2,00	2,00	0,00	2,00
Conservateurs territoriaux du patrimoine	A	5,00	0,00	5,00	4,00	1,00	5,00
FILIERE ANIMATION (i)		1,00	0,00	1,00	1,00	0,00	1,00
Adjoint territoriaux d'animation	C	1,00	0,00	1,00	1,00	0,00	1,00
Animateurs territoriaux	B	0,00	0,00	0,00	0,00	0,00	0,00

Bordeaux Métropole - 05-Budget Principal - BP - 2021

GRADES OU EMPLOIS (1)	CATEGORIES (2)	EMPLOIS BUDGETAIRES (3)			EFFECTIFS POURVUS SUR EMPLOIS BUDGETAIRES EN ETPT (4)		
		EMPLOIS PERMANENTS À TEMPS COMPLET	EMPLOIS PERMANENTS À TEMPS NON COMPLET	TOTAL	AGENTS TITULAIRES	AGENTS NON TITULAIRES	TOTAL
FILIERE POLICE (j)		0,00	0,00	0,00	0,00	0,00	0,00
EMPLOIS NON CITES (k) (5)		15,00	0,00	15,00	0,00	10,00	10,00
Collaborateurs de Cabinet	A	15,00	0,00	15,00	0,00	10,00	10,00
TOTAL GENERAL (b + c + d + e + f + g + h + i + j + k)		5 652,00	1,00	5 653,00	5 090,00	295,98	5 385,98

(1) Les grades ou emplois sont désignés conformément à la circulaire n° NOR : INTB9500102C du 23 mars 1995. Les emplois fonctionnels sont également comptabilisés dans leur filière d'origine.

(2) Catégories : A, B ou C.

(3) Emplois budgétaires créés par l'assemblée délibérante. Les emplois permanents à temps complet sont comptabilisés pour une unité, les emplois à temps non complet sont comptabilisés à hauteur de la quotité de travail prévue par la délibération créant l'emploi.

(4) Equivalent temps plein annuel travaillé (ETPT). Le décompte est proportionnel à l'activité des agents, mesurée par leur quotité de temps de travail et par leur période d'activité sur l'année :

ETPT = Effectifs physiques * quotité de temps de travail * période d'activité dans l'année

Exemple : un agent à temps plein (quotité de travail = 100 %) présent toute l'année correspond à 1 ETPT ; un agent à temps partiel, à 80 % (quotité de travail = 80 %) présent toute l'année correspond à 0,8 ETPT ; un agent à temps partiel, à 80 % (quotité de travail = 80 %) présent la moitié de l'année (ex : CDD de 6 mois, recrutement à mi-année) correspond à 0,4 ETPT (0,8 * 6 / 12).

(5) Par exemple : emplois dont les missions ne correspondent pas à un cadre d'emploi existant, « emplois spécifiques » régis par l'article 139 ter de la loi n° 84-53 du 26 janvier 1984 etc.

IV – ANNEXES	IV
ANNEXES PATRIMONIALES – ETAT DU PERSONNEL AU 01/01/N	B9

D1.1 – ETAT DU PERSONNEL AU 01/01/N (suite)

AGENTS NON TITULAIRES EN FONCTION AU 01/01/N	CATEGORIES (1)	SECTEUR (2)	REMUNERATION (3)		CONTRAT	
			Indice (8)	Euros	Fondement du contrat (4)	Nature du contrat (5)
Agents occupant un emploi permanent (6)				19 705 474,13		
Adjoints administratifs territoriaux	C	ADM		37 549,53	A Emploi permanent à durée indéterminée	CDI Emploi permanent à durée indéterminée
Adjoints techniques territoriaux	C	TECH		34 727,88	A Contrat à durée indéterminée	CDI Contrat à durée indéterminée
Adjoints techniques territoriaux	C	TECH		38 241,14	A Contrat à durée indéterminée	CDI Contrat à durée indéterminée
Adjoints techniques territoriaux	C	TECH		37 634,65	A Emploi permanent à durée indéterminée	CDI Emploi permanent à durée indéterminée
Adjoints techniques territoriaux	C	TECH		35 144,64	3-2	CDD Vacance temporaire d'emploi permanent
Adjoints techniques territoriaux	C	TECH		37 521,68	3-2	CDD Vacance temporaire d'emploi permanent
Adjoints techniques territoriaux	C	TECH		33 783,22	3-2	CDD Vacance temporaire d'emploi permanent
Adjoints techniques territoriaux	C	TECH		35 114,37	3-2	CDD Vacance temporaire d'emploi permanent
Administrateurs territoriaux	A	ADM		109 777,59	A Emploi permanent à durée indéterminée	CDI Emploi permanent à durée indéterminée
Administrateurs territoriaux	A	ADM		95 482,64	A Emploi permanent à durée indéterminée	CDI Emploi permanent à durée indéterminée
Administrateurs territoriaux	A	ADM		117 932,08	A Emploi permanent à durée indéterminée	CDI Emploi permanent à durée indéterminée
Administrateurs territoriaux	A	ADM		105 481,67	A Emploi permanent à durée indéterminée	CDI Emploi permanent à durée indéterminée
Agents de maîtrise territoriaux	C	TECH		35 473,13	3-2	CDD Vacance temporaire d'emploi permanent
Attachés territoriaux	A	ADM		58 769,25	3-3-2°	CDD Emplois pour besoins des services
Attachés territoriaux	A	ADM		49 995,43	3-3-2°	CDD Emplois pour besoins des services
Attachés territoriaux	A	ADM		47 347,65	3-3-2°	CDD Emplois pour besoins des services
Attachés territoriaux	A	ADM		49 122,93	3-3-2°	CDD Emplois pour besoins des services
Attachés territoriaux	A	ADM		66 966,82	3-3-2°	CDD Emplois pour besoins des services
Attachés territoriaux	A	ADM		70 077,50	3-3-2°	CDD Emplois pour besoins des services
Attachés territoriaux	A	ADM		70 077,50	A Emploi permanent à durée indéterminée	CDI Emploi permanent à durée indéterminée

AGENTS NON TITULAIRES EN FONCTION AU 01/01/N	CATEGORIES (1)	SECTEUR (2)	REMUNERATION (3)		CONTRAT	
			Indice (8)	Euros	Fondement du contrat (4)	Nature du contrat (5)
Attachés territoriaux	A	ADM		70 077,50	3-3-2°	CDD Emplois pour besoins des services
Attachés territoriaux	A	ADM		68 182,85	A Emploi permanent à durée indéterminée	CDI Emploi permanent à durée indéterminée
Attachés territoriaux	A	ADM		56 523,94	A Emploi permanent à durée indéterminée	CDI Emploi permanent à durée indéterminée
Attachés territoriaux	A	ADM		52 837,05	3-3-2°	CDD Emplois pour besoins des services
Attachés territoriaux	A	ADM		49 042,41	3-3-2°	CDD Emplois pour besoins des services
Attachés territoriaux	A	ADM		66 252,96	3-3-2°	CDD Emplois pour besoins des services
Attachés territoriaux	A	ADM		47 552,03	3-3-2°	CDD Emplois pour besoins des services
Attachés territoriaux	A	ADM		59 359,03	A Emploi permanent à durée indéterminée	CDI Emploi permanent à durée indéterminée
Attachés territoriaux	A	ADM		49 137,94	3-3-2°	CDD Emplois pour besoins des services
Attachés territoriaux	A	ADM		47 763,92	3-3-2°	CDD Emplois pour besoins des services
Attachés territoriaux	A	ADM		48 151,14	3-3-2°	CDD Emplois pour besoins des services
Attachés territoriaux	A	ADM		33 884,89	3-3-2°	CDD Emplois pour besoins des services
Attachés territoriaux	A	ADM		46 701,69	3-3-2°	CDD Emplois pour besoins des services
Attachés territoriaux	A	ADM		47 549,37	3-3-2°	CDD Emplois pour besoins des services
Attachés territoriaux	A	ADM		59 399,59	3-3-2°	CDD Emplois pour besoins des services
Attachés territoriaux	A	ADM		60 480,71	3-3-2°	CDD Emplois pour besoins des services
Attachés territoriaux	A	ADM		69 612,57	3-3-2°	CDD Emplois pour besoins des services
Attachés territoriaux	A	ADM		55 774,09	3-3-2°	CDD Emplois pour besoins des services
Attachés territoriaux	A	ADM		50 011,41	3-3-2°	CDD Emplois pour besoins des services
Attachés territoriaux	A	ADM		58 366,29	3-3-2°	CDD Emplois pour besoins des services
Attachés territoriaux	A	ADM		47 670,21	3-3-2°	CDD Emplois pour besoins des services
Attachés territoriaux	A	ADM		55 741,28	3-3-2°	CDD Emplois pour besoins des services
Attachés territoriaux	A	ADM		48 634,97	3-3-2°	CDD Emplois pour besoins des services
Attachés territoriaux	A	ADM		61 887,66	3-3-2°	CDD Emplois pour besoins des services

AGENTS NON TITULAIRES EN FONCTION AU 01/01/N	CATEGORIES (1)	SECTEUR (2)	REMUNERATION (3)		CONTRAT	
			Indice (8)	Euros	Fondement du contrat (4)	Nature du contrat (5)
Attachés territoriaux	A	ADM		53 562,44	3-3-2°	CDD Emplois pour besoins des services
Attachés territoriaux	A	ADM		48 202,48	A Emploi permanent à durée indéterminée	CDI Emploi permanent à durée indéterminée
Attachés territoriaux	A	ADM		63 432,40	A Emploi permanent à durée indéterminée	CDI Emploi permanent à durée indéterminée
Attachés territoriaux	A	ADM		62 852,19	A Emploi permanent à durée indéterminée	CDI Emploi permanent à durée indéterminée
Attachés territoriaux	A	ADM		50 091,57	3-3-2°	CDD Emplois pour besoins des services
Attachés territoriaux	A	ADM		48 939,49	3-3-2°	CDD Emplois pour besoins des services
Attachés territoriaux	A	ADM		59 849,04	A Emploi permanent à durée indéterminée	CDI Emploi permanent à durée indéterminée
Attachés territoriaux	A	ADM		67 130,43	A Emploi permanent à durée indéterminée	CDI Emploi permanent à durée indéterminée
Attachés territoriaux	A	ADM		56 996,39	A Emploi permanent à durée indéterminée	CDI Emploi permanent à durée indéterminée
Attachés territoriaux	A	ADM		64 548,15	3-3-2°	CDD Emplois pour besoins des services
Attachés territoriaux	A	ADM		28 187,22	3-3-2°	CDD Emplois pour besoins des services
Attachés territoriaux	A	ADM		75 129,58	3-3-2°	CDD Emplois pour besoins des services
Attachés territoriaux	A	ADM		71 412,78	A Emploi permanent à durée indéterminée	CDI Emploi permanent à durée indéterminée
Attachés territoriaux	A	ADM		43 998,09	3-3-2°	CDD Emplois pour besoins des services
Attachés territoriaux	A	ADM		60 045,43	A Emploi permanent à durée indéterminée	CDI Emploi permanent à durée indéterminée
Attachés territoriaux	A	ADM		51 149,20	A Emploi permanent à durée indéterminée	CDI Emploi permanent à durée indéterminée
Attachés territoriaux	A	ADM		61 448,39	3-3-2°	CDD Emplois pour besoins des services
Attachés territoriaux	A	ADM		71 466,67	3-3-2°	CDD Emplois pour besoins des services
Attachés territoriaux	A	ADM		76 230,19	A Emploi permanent à durée indéterminée	CDI Emploi permanent à durée indéterminée
Attachés territoriaux	A	ADM		70 691,87	3-3-2°	CDD Emplois pour besoins des services
Attachés territoriaux	A	ADM		78 763,67	3-3-2°	CDD Emplois pour besoins des services
Attachés territoriaux	A	ADM		78 962,00	A Emploi permanent à durée indéterminée	CDI Emploi permanent à durée indéterminée
Attachés territoriaux	A	ADM		83 219,05	3-3-2°	CDD Emplois pour besoins des services
Attachés territoriaux	A	ADM		60 634,00	3-3-2°	CDD Emplois pour besoins des services

AGENTS NON TITULAIRES EN FONCTION AU 01/01/N	CATEGORIES (1)	SECTEUR (2)	REMUNERATION (3)		CONTRAT	
			Indice (8)	Euros	Fondement du contrat (4)	Nature du contrat (5)
Attachés territoriaux	A	ADM		88 148,58	A Emploi permanent à durée indéterminée	CDI Emploi permanent à durée indéterminée
Attachés territoriaux	A	ADM		79 141,32	A Emploi permanent à durée indéterminée	CDI Emploi permanent à durée indéterminée
Attachés territoriaux	A	ADM		94 509,88	A Emploi permanent à durée indéterminée	CDI Emploi permanent à durée indéterminée
Attachés territoriaux	A	ADM		79 268,70	A Emploi permanent à durée indéterminée	CDI Emploi permanent à durée indéterminée
Attachés territoriaux	A	ADM		66 778,93	3-3-2°	CDD Emplois pour besoins des services
Attachés territoriaux	A	ADM		63 145,81	A Emploi permanent à durée indéterminée	CDI Emploi permanent à durée indéterminée
Attachés territoriaux	A	ADM		66 966,82	3-3-2°	CDD Emplois pour besoins des services
Attachés territoriaux	A	ADM		70 077,50	3-3-2°	CDD Emplois pour besoins des services
Attachés territoriaux	A	ADM		70 077,50	3-3-2°	CDD Emplois pour besoins des services
Attachés territoriaux	A	ADM		70 077,50	3-3-2°	CDD Emplois pour besoins des services
Attachés territoriaux	A	ADM		73 720,69	3-3-2°	CDD Emplois pour besoins des services
Attachés territoriaux	A	ADM		37 154,53	3-3-2°	CDD Emplois pour besoins des services
Attachés territoriaux	A	ADM		51 978,60	A Emploi permanent à durée indéterminée	CDI Emploi permanent à durée indéterminée
Attachés territoriaux	A	ADM		86 433,49	A Emploi permanent à durée indéterminée	CDI Emploi permanent à durée indéterminée
Attachés territoriaux	A	ADM		81 892,38	A Emploi permanent à durée indéterminée	CDI Emploi permanent à durée indéterminée
Attachés territoriaux	A	ADM		81 851,70	A Emploi permanent à durée indéterminée	CDI Emploi permanent à durée indéterminée
Attachés territoriaux	A	ADM		69 370,89	A Emploi permanent à durée indéterminée	CDI Emploi permanent à durée indéterminée
Attachés territoriaux	A	ADM		46 701,69	3-3-2°	CDD Emplois pour besoins des services
Attachés territoriaux de conservation du patrimoine	A	CULT		53 174,38	3-3-2°	CDD Emplois pour besoins des services
Attachés territoriaux de conservation du patrimoine	A	CULT		47 837,18	3-3-2°	CDD Emplois pour besoins des services
Attachés territoriaux de conservation du patrimoine	A	CULT		52 177,89	3-3-2°	CDD Emplois pour besoins des services
Collaborateurs de Cabinet	A	OTR		80 556,14	110	CDD Collaborateurs de cabinet
Collaborateurs de Cabinet	A	OTR		45 159,36	110	CDD Collaborateurs de cabinet
Collaborateurs de Cabinet	A	OTR		174 099,04	110	CDD Collaborateurs de cabinet
Collaborateurs de Cabinet	A	OTR		65 089,62	110	CDD Collaborateurs de cabinet
Collaborateurs de Cabinet	A	OTR		69 819,61	110	CDD Collaborateurs de cabinet
Collaborateurs de Cabinet	A	OTR		66 078,85	110	CDD Collaborateurs de cabinet
Collaborateurs de Cabinet	A	OTR		56 698,54	110	CDD Collaborateurs de cabinet

AGENTS NON TITULAIRES EN FONCTION AU 01/01/N	CATEGORIES (1)	SECTEUR (2)	REMUNERATION (3)		CONTRAT	
			Indice (8)	Euros	Fondement du contrat (4)	Nature du contrat (5)
Collaborateurs de Cabinet	A	OTR		65 961,28	110	CDD Collaborateurs de cabinet
Collaborateurs de Cabinet	A	OTR		75 733,65	110	CDD Collaborateurs de cabinet
Collaborateurs de Cabinet	A	OTR		96 546,52	110	CDD Collaborateurs de cabinet
Conservateurs territoriaux du patrimoine	A	CULT		81 588,71	A Emploi permanent à durée indéterminée	CDI Emploi permanent à durée indéterminée
Directeur adjoint des services	A	OTR		167 852,88	47	CDD Emploi fonctionnel contractuel
Ingénieurs en chef territoriaux	A	TECH		95 639,44	A Emploi permanent à durée indéterminée	CDI Emploi permanent à durée indéterminée
Ingénieurs en chef territoriaux	A	TECH		104 958,60	3-3-2°	CDD Emplois pour besoins des services
Ingénieurs en chef territoriaux	A	TECH		137 236,47	A Contrat à durée indéterminée	CDI Contrat à durée indéterminée
Ingénieurs en chef territoriaux	A	TECH		139 497,40	A Emploi permanent à durée indéterminée	CDI Emploi permanent à durée indéterminée
Ingénieurs en chef territoriaux	A	TECH		125 161,77	A Emploi permanent à durée indéterminée	CDI Emploi permanent à durée indéterminée
Ingénieurs en chef territoriaux	A	TECH		126 226,06	A Emploi permanent à durée indéterminée	CDI Emploi permanent à durée indéterminée
Ingénieurs en chef territoriaux	A	TECH		114 490,75	3-3-2°	CDD Emplois pour besoins des services
Ingénieurs territoriaux	A	TECH		54 423,44	A Emploi permanent à durée indéterminée	CDI Emploi permanent à durée indéterminée
Ingénieurs territoriaux	A	TECH		50 146,41	3-3-2°	CDD Emplois pour besoins des services
Ingénieurs territoriaux	A	TECH		62 796,37	3-3-2°	CDD Emplois pour besoins des services
Ingénieurs territoriaux	A	TECH		67 623,22	3-3-2°	CDD Emplois pour besoins des services
Ingénieurs territoriaux	A	TECH		55 196,06	3-3-2°	CDD Emplois pour besoins des services
Ingénieurs territoriaux	A	TECH		84 706,64	A Emploi permanent à durée indéterminée	CDI Emploi permanent à durée indéterminée
Ingénieurs territoriaux	A	TECH		74 537,13	3-3-2°	CDD Emplois pour besoins des services
Ingénieurs territoriaux	A	TECH		74 925,80	3-3-2°	CDD Emplois pour besoins des services
Ingénieurs territoriaux	A	TECH		50 799,64	3-3-2°	CDD Emplois pour besoins des services
Ingénieurs territoriaux	A	TECH		62 612,57	A Emploi permanent à durée indéterminée	CDI Emploi permanent à durée indéterminée
Ingénieurs territoriaux	A	TECH		54 402,26	3-3-2°	CDD Emplois pour besoins des services
Ingénieurs territoriaux	A	TECH		61 554,33	3-3-2°	CDD Emplois pour besoins des services
Ingénieurs territoriaux	A	TECH		71 758,23	A Emploi permanent à durée indéterminée	CDI Emploi permanent à durée indéterminée
Ingénieurs territoriaux	A	TECH		57 860,06	3-3-2°	CDD Emplois pour besoins des services

AGENTS NON TITULAIRES EN FONCTION AU 01/01/N	CATEGORIES (1)	SECTEUR (2)	REMUNERATION (3)		CONTRAT	
			Indice (8)	Euros	Fondement du contrat (4)	Nature du contrat (5)
Ingénieurs territoriaux	A	TECH		61 269,07	3-3-2°	CDD Emplois pour besoins des services
Ingénieurs territoriaux	A	TECH		52 648,41	3-3-2°	CDD Emplois pour besoins des services
Ingénieurs territoriaux	A	TECH		71 985,61	3-3-2°	CDD Emplois pour besoins des services
Ingénieurs territoriaux	A	TECH		69 624,19	3-3-2°	CDD Emplois pour besoins des services
Ingénieurs territoriaux	A	TECH		71 771,54	A Emploi permanent à durée indéterminée	CDI Emploi permanent à durée indéterminée
Ingénieurs territoriaux	A	TECH		79 982,95	3-3-2°	CDD Emplois pour besoins des services
Ingénieurs territoriaux	A	TECH		73 746,12	3-3-2°	CDD Emplois pour besoins des services
Ingénieurs territoriaux	A	TECH		56 820,34	3-3-2°	CDD Emplois pour besoins des services
Ingénieurs territoriaux	A	TECH		50 307,81	3-3-2°	CDD Emplois pour besoins des services
Ingénieurs territoriaux	A	TECH		74 494,27	3-3-2°	CDD Emplois pour besoins des services
Ingénieurs territoriaux	A	TECH		60 457,47	3-3-2°	CDD Emplois pour besoins des services
Ingénieurs territoriaux	A	TECH		57 652,89	3-3-2°	CDD Emplois pour besoins des services
Ingénieurs territoriaux	A	TECH		74 358,42	3-3-2°	CDD Emplois pour besoins des services
Ingénieurs territoriaux	A	TECH		71 859,69	3-3-2°	CDD Emplois pour besoins des services
Ingénieurs territoriaux	A	TECH		65 027,87	3-3-2°	CDD Emplois pour besoins des services
Ingénieurs territoriaux	A	TECH		57 190,61	3-3-2°	CDD Emplois pour besoins des services
Ingénieurs territoriaux	A	TECH		64 665,00	3-3-2°	CDD Emplois pour besoins des services
Ingénieurs territoriaux	A	TECH		54 402,26	3-3-2°	CDD Emplois pour besoins des services
Ingénieurs territoriaux	A	TECH		65 448,02	3-3-2°	CDD Emplois pour besoins des services
Ingénieurs territoriaux	A	TECH		71 478,65	3-3-2°	CDD Emplois pour besoins des services
Ingénieurs territoriaux	A	TECH		64 732,32	3-3-2°	CDD Emplois pour besoins des services
Ingénieurs territoriaux	A	TECH		65 287,71	3-3-2°	CDD Emplois pour besoins des services
Ingénieurs territoriaux	A	TECH		62 109,12	3-3-2°	CDD Emplois pour besoins des services
Ingénieurs territoriaux	A	TECH		76 709,67	3-3-2°	CDD Emplois pour besoins des services

AGENTS NON TITULAIRES EN FONCTION AU 01/01/N	CATEGORIES (1)	SECTEUR (2)	REMUNERATION (3)		CONTRAT	
			Indice (8)	Euros	Fondement du contrat (4)	Nature du contrat (5)
Ingénieurs territoriaux	A	TECH		49 572,74	A Emploi permanent à durée indéterminée	CDI Emploi permanent à durée indéterminée
Ingénieurs territoriaux	A	TECH		54 364,36	3-3-2°	CDD Emplois pour besoins des services
Ingénieurs territoriaux	A	TECH		77 472,11	3-3-2°	CDD Emplois pour besoins des services
Ingénieurs territoriaux	A	TECH		66 756,41	3-3-2°	CDD Emplois pour besoins des services
Ingénieurs territoriaux	A	TECH		68 270,64	3-3-2°	CDD Emplois pour besoins des services
Ingénieurs territoriaux	A	TECH		56 636,91	3-3-2°	CDD Emplois pour besoins des services
Ingénieurs territoriaux	A	TECH		69 986,58	3-3-2°	CDD Emplois pour besoins des services
Ingénieurs territoriaux	A	TECH		61 154,77	A Emploi permanent à durée indéterminée	CDI Emploi permanent à durée indéterminée
Ingénieurs territoriaux	A	TECH		57 009,59	3-3-2°	CDD Emplois pour besoins des services
Ingénieurs territoriaux	A	TECH		68 270,64	3-3-2°	CDD Emplois pour besoins des services
Ingénieurs territoriaux	A	TECH		68 954,86	A Emploi permanent à durée indéterminée	CDI Emploi permanent à durée indéterminée
Ingénieurs territoriaux	A	TECH		67 875,67	3-3-2°	CDD Emplois pour besoins des services
Ingénieurs territoriaux	A	TECH		70 370,04	3-3-2°	CDD Emplois pour besoins des services
Ingénieurs territoriaux	A	TECH		61 358,06	A Emploi permanent à durée indéterminée	CDI Emploi permanent à durée indéterminée
Ingénieurs territoriaux	A	TECH		52 305,76	A Emploi permanent à durée indéterminée	CDI Emploi permanent à durée indéterminée
Ingénieurs territoriaux	A	TECH		40 690,91	3-3-2°	CDD Emplois pour besoins des services
Ingénieurs territoriaux	A	TECH		68 368,47	3-3-2°	CDD Emplois pour besoins des services
Ingénieurs territoriaux	A	TECH		70 108,39	3-3-2°	CDD Emplois pour besoins des services
Ingénieurs territoriaux	A	TECH		57 846,98	3-3-2°	CDD Emplois pour besoins des services
Ingénieurs territoriaux	A	TECH		58 971,69	3-3-2°	CDD Emplois pour besoins des services
Ingénieurs territoriaux	A	TECH		107 427,30	A Emploi permanent à durée indéterminée	CDI Emploi permanent à durée indéterminée
Ingénieurs territoriaux	A	TECH		101 054,62	3-3-2°	CDD Emplois pour besoins des services
Ingénieurs territoriaux	A	TECH		105 875,06	3-3-2°	CDD Emplois pour besoins des services
Ingénieurs territoriaux	A	TECH		97 325,12	3-3-2°	CDD Emplois pour besoins des services

AGENTS NON TITULAIRES EN FONCTION AU 01/01/N	CATEGORIES (1)	SECTEUR (2)	REMUNERATION (3)		CONTRAT	
			Indice (8)	Euros	Fondement du contrat (4)	Nature du contrat (5)
Ingénieurs territoriaux	A	TECH		111 930,87	A Emploi permanent à durée indéterminée	CDI Emploi permanent à durée indéterminée
Ingénieurs territoriaux	A	TECH		115 536,52	A Emploi permanent à durée indéterminée	CDI Emploi permanent à durée indéterminée
Ingénieurs territoriaux	A	TECH		90 222,44	A Emploi permanent à durée indéterminée	CDI Emploi permanent à durée indéterminée
Ingénieurs territoriaux	A	TECH		101 851,21	A Contrat à durée indéterminée	CDI Contrat à durée indéterminée
Ingénieurs territoriaux	A	TECH		107 750,71	3-3-2°	CDD Emplois pour besoins des services
Ingénieurs territoriaux	A	TECH		81 048,45	A Contrat à durée indéterminée	CDI Contrat à durée indéterminée
Ingénieurs territoriaux	A	TECH		88 711,00	A Emploi permanent à durée indéterminée	CDI Emploi permanent à durée indéterminée
Ingénieurs territoriaux	A	TECH		70 077,50	3-3-2°	CDD Emplois pour besoins des services
Ingénieurs territoriaux	A	TECH		70 077,50	A Emploi permanent à durée indéterminée	CDI Emploi permanent à durée indéterminée
Ingénieurs territoriaux	A	TECH		79 128,61	3-3-2°	CDD Emplois pour besoins des services
Ingénieurs territoriaux	A	TECH		100 270,63	3-3-2°	CDD Emplois pour besoins des services
Ingénieurs territoriaux	A	TECH		81 267,24	3-3-2°	CDD Emplois pour besoins des services
Ingénieurs territoriaux	A	TECH		97 256,95	A Emploi permanent à durée indéterminée	CDI Emploi permanent à durée indéterminée
Ingénieurs territoriaux	A	TECH		84 207,43	A Emploi permanent à durée indéterminée	CDI Emploi permanent à durée indéterminée
Ingénieurs territoriaux	A	TECH		96 742,36	A Emploi permanent à durée indéterminée	CDI Emploi permanent à durée indéterminée
Ingénieurs territoriaux	A	TECH		73 415,33	3-3-2°	CDD Emplois pour besoins des services
Ingénieurs territoriaux	A	TECH		71 425,26	3-3-2°	CDD Emplois pour besoins des services
Ingénieurs territoriaux	A	TECH		72 384,09	A Contrat à durée indéterminée	CDI Contrat à durée indéterminée
Ingénieurs territoriaux	A	TECH		92 722,62	3-3-2°	CDD Emplois pour besoins des services
Ingénieurs territoriaux	A	TECH		78 449,95	3-3-2°	CDD Emplois pour besoins des services
Ingénieurs territoriaux	A	TECH		77 953,28	3-3-2°	CDD Emplois pour besoins des services
Ingénieurs territoriaux	A	TECH		95 888,99	A Emploi permanent à durée indéterminée	CDI Emploi permanent à durée indéterminée
Ingénieurs territoriaux	A	TECH		92 692,84	A Emploi permanent à durée indéterminée	CDI Emploi permanent à durée indéterminée
Ingénieurs territoriaux	A	TECH		68 060,44	3-3-2°	CDD Emplois pour besoins des services

AGENTS NON TITULAIRES EN FONCTION AU 01/01/N	CATEGORIES (1)	SECTEUR (2)	REMUNERATION (3)		CONTRAT	
			Indice (8)	Euros	Fondement du contrat (4)	Nature du contrat (5)
Ingénieurs territoriaux	A	TECH		84 260,83	3-3-2°	CDD Emplois pour besoins des services
Ingénieurs territoriaux	A	TECH		83 024,36	3-3-2°	CDD Emplois pour besoins des services
Ingénieurs territoriaux	A	TECH		79 538,95	3-3-2°	CDD Emplois pour besoins des services
Ingénieurs territoriaux	A	TECH		70 077,50	3-3-2°	CDD Emplois pour besoins des services
Ingénieurs territoriaux	A	TECH		70 077,50	3-3-2°	CDD Emplois pour besoins des services
Ingénieurs territoriaux	A	TECH		93 341,83	3-3-2°	CDD Emplois pour besoins des services
Ingénieurs territoriaux	A	TECH		80 255,50	3-3-2°	CDD Emplois pour besoins des services
Ingénieurs territoriaux	A	TECH		90 898,07	3-3-2°	CDD Emplois pour besoins des services
Ingénieurs territoriaux	A	TECH		103 425,13	3-3-2°	CDD Emplois pour besoins des services
Ingénieurs territoriaux	A	TECH		75 506,02	3-3-2°	CDD Emplois pour besoins des services
Ingénieurs territoriaux	A	TECH		87 761,01	A Emploi permanent à durée indéterminée	CDI Emploi permanent à durée indéterminée
Ingénieurs territoriaux	A	TECH		90 032,83	3-3-2°	CDD Emplois pour besoins des services
Ingénieurs territoriaux	A	TECH		97 094,46	3-3-2°	CDD Emplois pour besoins des services
Ingénieurs territoriaux	A	TECH		77 106,81	A Contrat à durée indéterminée	CDI Contrat à durée indéterminée
Ingénieurs territoriaux	A	TECH		73 888,75	3-3-2°	CDD Emplois pour besoins des services
Ingénieurs territoriaux	A	TECH		88 836,80	A Contrat à durée indéterminée	CDI Contrat à durée indéterminée
Ingénieurs territoriaux	A	TECH		109 772,87	A Emploi permanent à durée indéterminée	CDI Emploi permanent à durée indéterminée
Ingénieurs territoriaux	A	TECH		87 940,33	3-3-2°	CDD Emplois pour besoins des services
Ingénieurs territoriaux	A	TECH		85 073,51	A Emploi permanent à durée indéterminée	CDI Emploi permanent à durée indéterminée
Ingénieurs territoriaux	A	TECH		98 999,17	A Emploi permanent à durée indéterminée	CDI Emploi permanent à durée indéterminée
Ingénieurs territoriaux	A	TECH		88 992,27	3-3-2°	CDD Emplois pour besoins des services
Ingénieurs territoriaux	A	TECH		82 779,53	A Emploi permanent à durée indéterminée	CDI Emploi permanent à durée indéterminée
Ingénieurs territoriaux	A	TECH		68 704,10	A Emploi permanent à durée indéterminée	CDI Emploi permanent à durée indéterminée
Ingénieurs territoriaux	A	TECH		70 585,20	3-3-2°	CDD Emplois pour besoins des services

AGENTS NON TITULAIRES EN FONCTION AU 01/01/N	CATEGORIES (1)	SECTEUR (2)	REMUNERATION (3)		CONTRAT	
			Indice (8)	Euros	Fondement du contrat (4)	Nature du contrat (5)
Ingénieurs territoriaux	A	TECH		70 077,50	3-3-2°	CDD Emplois pour besoins des services
Ingénieurs territoriaux	A	TECH		70 077,50	3-3-2°	CDD Emplois pour besoins des services
Ingénieurs territoriaux	A	TECH		92 907,63	3-3-2°	CDD Emplois pour besoins des services
Ingénieurs territoriaux	A	TECH		76 663,54	A Emploi permanent à durée indéterminée	CDI Emploi permanent à durée indéterminée
Ingénieurs territoriaux	A	TECH		67 220,63	3-3-2°	CDD Emplois pour besoins des services
Ingénieurs territoriaux	A	TECH		76 823,37	3-3-2°	CDD Emplois pour besoins des services
Ingénieurs territoriaux	A	TECH		76 883,78	3-3-2°	CDD Emplois pour besoins des services
Ingénieurs territoriaux	A	TECH		66 481,20	3-3-2°	CDD Emplois pour besoins des services
Ingénieurs territoriaux	A	TECH		85 310,10	A Emploi permanent à durée indéterminée	CDI Emploi permanent à durée indéterminée
Ingénieurs territoriaux	A	TECH		76 612,57	A Emploi permanent à durée indéterminée	CDI Emploi permanent à durée indéterminée
Ingénieurs territoriaux	A	TECH		65 089,74	A Emploi permanent à durée indéterminée	CDI Emploi permanent à durée indéterminée
Ingénieurs territoriaux	A	TECH		77 014,07	3-3-2°	CDD Emplois pour besoins des services
Ingénieurs territoriaux	A	TECH		93 341,83	3-3-2°	CDD Emplois pour besoins des services
Ingénieurs territoriaux	A	TECH		69 998,69	3-3-2°	CDD Emplois pour besoins des services
Ingénieurs territoriaux	A	TECH		98 090,46	3-3-2°	CDD Emplois pour besoins des services
Ingénieurs territoriaux	A	TECH		65 030,66	3-3-2°	CDD Emplois pour besoins des services
Ingénieurs territoriaux	A	TECH		91 743,09	A Emploi permanent à durée indéterminée	CDI Emploi permanent à durée indéterminée
Ingénieurs territoriaux	A	TECH		81 260,58	3-3-2°	CDD Emplois pour besoins des services
Médecins territoriaux	A	MS		111 204,00	3-3-2°	CDD Emplois pour besoins des services
Médecins territoriaux	A	MS		110 646,25	3-3-2°	CDD Emplois pour besoins des services
Médecins territoriaux	A	MS		121 258,19	A Emploi permanent à durée indéterminée	CDI Emploi permanent à durée indéterminée
Rédacteurs territoriaux	B	ADM		29 237,23	3-2	CDD Vacance temporaire d'emploi permanent
Rédacteurs territoriaux	B	ADM		39 243,16	3-2	CDD Vacance temporaire d'emploi permanent
Rédacteurs territoriaux	B	ADM		39 464,61	3-2	CDD Vacance temporaire d'emploi permanent

AGENTS NON TITULAIRES EN FONCTION AU 01/01/N	CATEGORIES (1)	SECTEUR (2)	REMUNERATION (3)		CONTRAT	
			Indice (8)	Euros	Fondement du contrat (4)	Nature du contrat (5)
Rédacteurs territoriaux	B	ADM		40 436,52	3-2	CDD Vacance temporaire d'emploi permanent
Rédacteurs territoriaux	B	ADM		39 482,90	3-2	CDD Vacance temporaire d'emploi permanent
Rédacteurs territoriaux	B	ADM		39 221,00	3-2	CDD Vacance temporaire d'emploi permanent
Rédacteurs territoriaux	B	ADM		39 243,16	3-2	CDD Vacance temporaire d'emploi permanent
Rédacteurs territoriaux	B	ADM		40 954,80	A Contrat à durée indéterminée	CDI Contrat à durée indéterminée
Rédacteurs territoriaux	B	ADM		40 686,19	3-2	CDD Vacance temporaire d'emploi permanent
Rédacteurs territoriaux	B	ADM		39 807,88	3-2	CDD Vacance temporaire d'emploi permanent
Rédacteurs territoriaux	B	ADM		40 730,50	3-2	CDD Vacance temporaire d'emploi permanent
Rédacteurs territoriaux	B	ADM		40 960,68	3-2	CDD Vacance temporaire d'emploi permanent
Rédacteurs territoriaux	B	ADM		40 865,02	3-2	CDD Vacance temporaire d'emploi permanent
Rédacteurs territoriaux	B	ADM		40 090,84	3-2	CDD Vacance temporaire d'emploi permanent
Rédacteurs territoriaux	B	ADM		39 726,99	3-2	CDD Vacance temporaire d'emploi permanent
Rédacteurs territoriaux	B	ADM		39 992,16	3-2	CDD Vacance temporaire d'emploi permanent
Rédacteurs territoriaux	B	ADM		38 942,15	3-2	CDD Vacance temporaire d'emploi permanent
Rédacteurs territoriaux	B	ADM		38 758,72	3-2	CDD Vacance temporaire d'emploi permanent
Rédacteurs territoriaux	B	ADM		40 640,91	3-2	CDD Vacance temporaire d'emploi permanent
Rédacteurs territoriaux	B	ADM		39 243,16	3-2	CDD Vacance temporaire d'emploi permanent
Rédacteurs territoriaux	B	ADM		42 865,63	3-2	CDD Vacance temporaire d'emploi permanent
Rédacteurs territoriaux	B	ADM		41 379,74	3-2	CDD Vacance temporaire d'emploi permanent
Rédacteurs territoriaux	B	ADM		38 796,86	3-2	CDD Vacance temporaire d'emploi permanent
Rédacteurs territoriaux	B	ADM		39 910,43	3-2	CDD Vacance temporaire d'emploi permanent
Rédacteurs territoriaux	B	ADM		40 563,90	3-2	CDD Vacance temporaire d'emploi permanent
Rédacteurs territoriaux	B	ADM		38 758,72	3-2	CDD Vacance temporaire d'emploi permanent
Techniciens territoriaux	B	TECH		41 817,68	3-2	CDD Vacance temporaire d'emploi permanent

AGENTS NON TITULAIRES EN FONCTION AU 01/01/N	CATEGORIES (1)	SECTEUR (2)	REMUNERATION (3)		CONTRAT	
			Indice (8)	Euros	Fondement du contrat (4)	Nature du contrat (5)
Techniciens territoriaux	B	TECH		38 942,15	3-2	CDD Vacance temporaire d'emploi permanent
Techniciens territoriaux	B	TECH		3 763,28	3-2	CDD Vacance temporaire d'emploi permanent
Techniciens territoriaux	B	TECH		38 758,72	3-2	CDD Vacance temporaire d'emploi permanent
Techniciens territoriaux	B	TECH		39 221,00	3-2	CDD Vacance temporaire d'emploi permanent
Techniciens territoriaux	B	TECH		51 623,83	A Emploi permanent à durée indéterminée	CDI Emploi permanent à durée indéterminée
Techniciens territoriaux	B	TECH		39 404,44	3-2	CDD Vacance temporaire d'emploi permanent
Techniciens territoriaux	B	TECH		23 331,67	3-2	CDD Vacance temporaire d'emploi permanent
Techniciens territoriaux	B	TECH		46 694,18	3-2	CDD Vacance temporaire d'emploi permanent
Techniciens territoriaux	B	TECH		39 666,33	3-2	CDD Vacance temporaire d'emploi permanent
Techniciens territoriaux	B	TECH		39 482,90	3-2	CDD Vacance temporaire d'emploi permanent
Techniciens territoriaux	B	TECH		49 019,76	A Contrat à durée indéterminée	CDI Contrat à durée indéterminée
Techniciens territoriaux	B	TECH		39 243,16	3-2	CDD Vacance temporaire d'emploi permanent
Techniciens territoriaux	B	TECH		36 468,78	A Emploi permanent à durée indéterminée	CDI Emploi permanent à durée indéterminée
Techniciens territoriaux	B	TECH		39 775,18	3-2	CDD Vacance temporaire d'emploi permanent
Techniciens territoriaux	B	TECH		48 422,23	3-2	CDD Vacance temporaire d'emploi permanent
Techniciens territoriaux	B	TECH		60 791,04	A Emploi permanent à durée indéterminée	CDI Emploi permanent à durée indéterminée
Techniciens territoriaux	B	TECH		45 188,07	A Emploi permanent à durée indéterminée	CDI Emploi permanent à durée indéterminée
Techniciens territoriaux	B	TECH		40 443,06	3-2	CDD Vacance temporaire d'emploi permanent
Techniciens territoriaux	B	TECH		44 105,49	3-2	CDD Vacance temporaire d'emploi permanent
Techniciens territoriaux	B	TECH		45 876,53	3-2	CDD Vacance temporaire d'emploi permanent
Techniciens territoriaux	B	TECH		40 754,48	3-2	CDD Vacance temporaire d'emploi permanent
Techniciens territoriaux	B	TECH		55 506,26	3-2	CDD Vacance temporaire d'emploi permanent
Techniciens territoriaux	B	TECH		42 552,40	3-2	CDD Vacance temporaire d'emploi permanent
Techniciens territoriaux	B	TECH		48 954,62	3-2	CDD Vacance temporaire d'emploi permanent

AGENTS NON TITULAIRES EN FONCTION AU 01/01/N	CATEGORIES (1)	SECTEUR (2)	REMUNERATION (3)		CONTRAT	
			Indice (8)	Euros	Fondement du contrat (4)	Nature du contrat (5)
Techniciens territoriaux	B	TECH		41 581,32	3-3-2°	CDD Emplois pour besoins des services
Techniciens territoriaux	B	TECH		48 282,26	3-2	CDD Vacance temporaire d'emploi permanent
Techniciens territoriaux	B	TECH		55 417,99	3-3-1°	CDD Absences de cadres emploi fonctionnaires
Techniciens territoriaux	B	TECH		41 664,52	3-2	CDD Vacance temporaire d'emploi permanent
Techniciens territoriaux	B	TECH		46 627,71	3-2	CDD Vacance temporaire d'emploi permanent
Techniciens territoriaux	B	TECH		41 847,95	3-2	CDD Vacance temporaire d'emploi permanent
Techniciens territoriaux	B	TECH		42 661,61	3-2	CDD Vacance temporaire d'emploi permanent
Techniciens territoriaux	B	TECH		38 758,72	3-2	CDD Vacance temporaire d'emploi permanent
Agents occupant un emploi non permanent (7)				8 168 000,00		
Adjoints administratifs territoriaux	C	ADM		29 213,81	3-b	CDD Accroissement saisonnier d'activité
Adjoints administratifs territoriaux	C	ADM		1 053 495,43	3-a°	CDD Accroissement temporaire d'activité
Adjoints administratifs territoriaux	C	ADM		768 803,80	3-1	CDD Remplacement temporaire
Adjoints techniques territoriaux	C	TECH		1 752 872,80	3-b	CDD Accroissement saisonnier d'activité
Adjoints techniques territoriaux	C	TECH		835 953,45	3-a°	CDD Accroissement temporaire d'activité
Adjoints techniques territoriaux	C	TECH		783 891,34	3-1	CDD Remplacement temporaire
Adjoints territoriaux du patrimoine	C	CULT		128 817,96	3-a°	CDD Accroissement temporaire d'activité
Agents de maîtrise territoriaux	C	TECH		47 881,16	3-a°	CDD Accroissement temporaire d'activité
Agents de maîtrise territoriaux	C	TECH		12 089,75	3-1	CDD Remplacement temporaire
Assistants territoriaux de conservation du patrimoine et des bibliothèques	B	CULT		169 226,80	3-a°	CDD Accroissement temporaire d'activité
Assistants territoriaux socio-éducatifs	A	S		38 214,00	3-1	CDD Remplacement temporaire
Attachés territoriaux	A	ADM		325 148,87	3-a°	CDD Accroissement temporaire d'activité
Attachés territoriaux	A	ADM		99 352,54	3-a°	CDD Accroissement temporaire d'activité
Attachés territoriaux	A	ADM		162 984,37	3-1	CDD Remplacement temporaire
Ingénieurs territoriaux	A	TECH		121 310,91	3-a°	CDD Accroissement temporaire d'activité
Ingénieurs territoriaux	A	TECH		336 467,50	3-a°	CDD Accroissement temporaire d'activité

Bordeaux Métropole - 05-Budget Principal - BP - 2021

AGENTS NON TITULAIRES EN FONCTION AU 01/01/N	CATEGORIES (1)	SECTEUR (2)	REMUNERATION (3)		CONTRAT	
			Indice (8)	Euros	Fondement du contrat (4)	Nature du contrat (5)
Ingénieurs territoriaux	A	TECH		383 333,34	3-1	CDD Remplacement temporaire
Ingénieurs territoriaux	A	TECH		6 700,59	3-1	CDD Remplacement temporaire
Rédacteurs territoriaux	B	ADM		276 275,10	3-a°	CDD Accroissement temporaire d'activité
Rédacteurs territoriaux	B	ADM		356 018,05	3-1	CDD Remplacement temporaire
Techniciens territoriaux	B	TECH		10 865,58	3-b	CDD Accroissement saisonnier d'activité
Techniciens territoriaux	B	TECH		347 318,87	3-a°	CDD Accroissement temporaire d'activité
Techniciens territoriaux	B	TECH		121 763,98	3-1	CDD Remplacement temporaire
TOTAL GENERAL				27 873 474,13		

(1) CATEGORIES: A, B et C.

(2) SECTEUR ADM : Administratif.
TECH : Technique.
URB : Urbanisme (dont aménagement urbain).
S : Social.
MS : Médico-social.
MT : Médico-technique.
SP : Sportif.
CULT : Culturel
ANIM : Animation.
PM : Police.
OTR : Missions non rattachables à une filière.

(3) REMUNERATION : Référence à un indice brut (indiquer le niveau de l'indice brut) de la fonction publique ou en euros annuels bruts (indiquer l'ensemble des éléments de la rémunération brute annuelle).

(4) CONTRAT : Motif du contrat (loi du 26 janvier 1984 modifiée) :
3-a° : article 3, 1er alinéa : accroissement temporaire d'activité.
3-b : article 3, 2ème alinéa : accroissement saisonnier d'activité.
3-1 : remplacement d'un fonctionnaire autorisé à servir à temps partiel ou indisponible (maladie, maternité...).
3-2 : vacance temporaire d'un emploi.
3-3-1° : absence de cadre d'emplois de fonctionnaires susceptibles d'assurer les fonctions correspondantes.
3-3-2° : emplois du niveau de la catégorie A lorsque les besoins des services ou la nature des fonctions le justifient.
3-3-3° : emplois de secrétaire de mairie des communes de moins de 1 000 habitants et de secrétaire des groupements composés de communes dont la population moyenne est inférieure à ce seuil.
3-3-4° : emplois à temps non complet des communes de moins de 1 000 habitants et des groupements composés de communes dont la population moyenne est inférieure à ce seuil, lorsque la quotité de temps de travail est inférieure à 50 %.
3-3-5° : emplois des communes de moins de 2 000 habitants et des groupements de communes de moins de 10 000 habitants dont la création ou la suppression dépend de la décision d'une autorité qui s'impose à la collectivité ou à l'établissement en matière de création, de changement de périmètre ou de suppression d'un service public.
3-4 : article 21 de la loi n° 2012-347 : contrat à durée indéterminée obligatoirement proposée à un agent contractuel.
38 : article 38 travailleurs handicapés catégorie C.
47 : article 47 recrutements directs sur emplois fonctionnels
110 : article 110 collaborateurs de groupes de cabinets.
110-1 : collaborateurs de groupes d'élus.
A : autres (préciser).

(5) Indiquer si l'agent contractuel est titulaire d'un contrat à durée déterminée (CDD) ou d'un contrat à durée indéterminée (CDI). Les contrats particuliers devront être labellisés « A / autres » et feront l'objet d'une précision (ex : « contrats aidés »).

(6) Occupent un emploi permanent de la fonction publique territoriale, les agents non titulaires recrutés sur le fondement des articles 3-1, 3-2, 3-3, 38 et 47 de la loi n° 84-53 du 26 janvier 1984, ainsi que les agents qui sont titulaires d'un contrat à durée indéterminée pris sur le fondement de l'article 21 de la loi n° 2012-347.

(7) Occupent un emploi non permanent de la fonction publique territoriale, les agents non titulaires recrutés sur le fondement des articles 3, 110 et 110-1.

(8) Si un contrat fixe comme référence de rémunération un traitement hors échelle, il convient de mentionner le chevron conformément à l'article 6 décret 85-1148 du 20 octobre 1985.

IV – ANNEXES	IV
ANNEXES PATRIMONIALES	
LISTE DES ORGANISMES DANS LESQUELS LA COLLECTIVITE A PRIS UN ENGAGEMENT FINANCIER	B10

LISTE DES ORGANISMES DANS LESQUELS LA COLLECTIVITE A PRIS UN ENGAGEMENT FINANCIER

Les documents financiers et comptables de ces organismes sont mis à la disposition du public à Hôtel métropolitain (1).
Toute personne a le droit de demander communication à ses frais.

Nature de l'engagement (2)	Nom de l'organisme	Raison sociale de l'organisme	Nature juridique de l'organisme	Montant de l'engagement
Délégation de service public (3)				
- Concession	Service de l'eau	Suez Eau France	SA	0,00
- Affermage	Service de l'assainissement	Société d'Assainissement de Bordeaux Métropole	SA	0,00
- BEA	Traitement des ordures ménagères	VALBOM	SAS	0,00
- Affermage	Complexe Thermique des Hauts de Garonne	Rive Droite Environnement	SAS	0,00
- Concession	Construction & exploitation de parcs de stationnement	BP 3000	SA à conseil d'administration	0,00
- Concession	Construction & exploitation de parcs de stationnement	Central Parcs	SARL	0,00
- Affermage	Exploitation du réseau de transport en commun	KEOLIS	SA	0,00
- BEA	Compostage collectif des déchets verts	La Grande Jaugue	SA	0,00
- Concession	Réseau Haut Débit	INOLIA	SAS	0,00
- Concession	Construction & exploitation de parcs de stationnement	SNC du parc des grands hommes	Société en nom collectif	0,00
- Concession	Distribution publique de gaz	REGAZ	SAS	0,00
- Concession	Distribution publique de gaz	GRDF	SA	0,00
- Concession	Distribution publique d'électricité	ENEDIS	SA	0,00
- Concession	Production, transport et distribution de chaleur Saint Jean Belcier	Energie des Quartiers	SAS	0,00
- Affermage	Construction & exploitation de parcs de stationnement	SGGPB - Grands Garages Parkings Bordeaux	SAEML	0,00
- Concession	Réseau de chaleur et de froid Plaine de Garonne Energies	Plaine de Garonne Energies (Engie Cofely / Storengy)	SAS	0,00
- Concession	Réseau de chaleur de Mériadeck	REGAZ	SAS	0,00
Détention d'une part du capital				
01/01/1969 -	IN CITE	IN CITE	SEM	2 010 477,56
16/11/1979 -	Gertrude	Gertrude	SAEM	303 221,10
01/01/1980 -	Gironde Développement	Gironde Développement	SEM	522 838,68
31/12/1981 -	Crédit Agricole	Crédit Agricole	SA	76,22
01/01/1984 -	Logévie	Logévie	SA	2 591,63
01/01/1987 -	SBEPEC	SBEPEC	SPL	182 938,82
13/12/2001 -	Bordeaux Métropole Amgt	Bordeaux Métropole Amgt	SAEML	525 186,86
27/05/2005 -	Clairsienne	Clairsienne	SA HLM	0,10
27/05/2005 -	SILC Atlantique	SILC Atlantique	SA HLM	0,10
27/05/2005 -	Domofrance	Domofrance	SA HLM	0,10
27/05/2005 -	Coligny	Coligny	SA HLM	0,10

Nature de l'engagement (2)	Nom de l'organisme	Raison sociale de l'organisme	Nature juridique de l'organisme	Montant de l'engagement
27/05/2005 -	Mésolia Habitat	Mésolia Habitat	SA HLM	0,20
27/05/2005 -	Clairsienne	Clairsienne	SA HLM	0,10
14/09/2006 -	Route des lasers	Route des lasers	SEML	4 573 300,00
25/04/2007 -	Aéroport de Bordeaux	Aéroport de Bordeaux	SA	5 550,00
21/12/2007 -	Sacicap de la Gironde	Sacicap de la Gironde	Sacicap	13,00
05/11/2009 -	Autocool	Autocool	SCIC	5 000,00
11/10/2010 -	Fondation Bordeaux Université	Fondation Bordeaux Université	Fondation	250 000,00
09/02/2012 -	Fabrique Bordeaux Métropole.	Fabrique Bordeaux Métropole	SPL	1 186 000,00
27/02/2012 -	Bordeaux Aéroparc	Bordeaux Aéroparc	SPL	250 000,00
12/03/2014 -	LOC HALLE blo MIN de Bordeaux Bienne	LOC HALLE bio MIN de Bordeaux Bienne	SCIC	5 000,00
15/01/2015 -	Agence France Locale	Agence France Locale	SA	4 044 500,00
18/12/2015 -	SRIA Université de Bordeaux	SRIA Université de Bordeaux	SA	126 946,00
25/07/2017 -	Bordeaux Métropole Energies	Bordeaux Métropole Energies	SAEML	94 412 002,00
12/02/2019 -	Axanis	Axanis	SCP HLM	16,00
Garantie ou cautionnement d'un emprunt				
-	1001 VIES HABITAT	1001 VIES HABITAT	SA	57 737 661,28
-	ADAPEI Les Papillons Blancs	ADAPEI Les Papillons Blancs	Association	856 403,18
-	CDC HAB. ADOMA (ex-ADOMA)	CDC HAB. ADOMA (ex-ADOMA)	SEM	10 608 986,26
-	AGENCE FRANCE LOCALE	AGENCE FRANCE LOCALE	SA	130 000 000,00
-	AQUITANIS	AQUITANIS	EPIC	876 740 923,61
-	CAISSE ENCOUR. MISSION.	CAISSE ENCOUR. MISSION.	Association	1 961 023,35
-	AXANIS	AXANIS	Sté Coop. Prod. HLM à CA	66 985 045,00
-	CTE OUVRIER DU LOGEMENT	CTE OUVRIER DU LOGEMENT	SA	2 338 960,00
-	COOP. ABRI FAMILIAL	COOP. ABRI FAMILIAL	Sté coop. int. col. HLM	4 504 193,00
-	DOMOFRANCE	DOMOFRANCE	SA	1 288 220 469,23
-	ERILIA	ERILIA	SA	58 174 139,00
-	FONC. HAB. ET HUMAN.	FONC. HAB. ET HUMAN.	Sté en com. par actions	1 084 239,88
-	FONDATION PROTESTANTISME	FONDATION PROTESTANTISME	Fondation	863 125,00
-	HLM NOALIS	HLM NOALIS	SA	58 574 042,60
-	HABITATS JEUNES LE LEVAIN	HABITATS JEUNES LE LEVAIN	Association	2 642 939,00
-	ICF ATLANTIQUE	ICF ATLANTIQUE	SA	57 350 675,05
-	IM. ATLANTIC AMGT (ex-Im. 3F)	IM. ATLANTIC AMGT (ex-Im. 3F)	SA	30 831 695,00
-	IN CITE BORDEAUX LA CUB	IN CITE BORDEAUX LA CUB	SEM	24 777 678,68
-	LOGIS ATLANTIQUE	LOGIS ATLANTIQUE	SA	18 883 601,00
-	MESOLIA HABITAT	MESOLIA HABITAT	SA	473 168 366,09
-	GIRONDE HABITAT	GIRONDE HABITAT	EPIC	13 695 951,36
-	RES. LGT FONCT.	RES. LGT FONCT.	SA	1 700 000,00
-	CLAIRSIENNE	CLAIRSIENNE	SA	455 807 577,13
-	VILOGIA	VILOGIA	SA	117 680 184,69
-	BORDEAUX MET. AMGT	BORDEAUX MET. AMGT	SEM	23 070 992,72
-	SOLIHA BLI SUD-OUEST	SOLIHA BLI SUD-OUEST	SA	1 401 296,00
-	LE TOIT GIRONDIN	LE TOIT GIRONDIN	Sté Coop. Prod. HLM	22 732 266,99
-	MAISON S. PROTESTANTE	MAISON S. PROTESTANTE	Fondation	8 000 000,00
-	S.P.F. (RIVAGE I.)	S.P.F. (RIVAGE I.)	SA	5 797 976,87
-	SEQENS	SEQENS	SA HLM	772 058,62
-	3F RESIDENCES	3F RESIDENCES	SA HLM	2 605 833,00
-	CDC HAB. SOCIAL (ex-Coligny)	CDC HAB. SOCIAL (ex-Coligny)	SEM	150 265 925,05
-	CDC HABITAT (ex-SNI)	CDC HABITAT (ex-SNI)	SEM	13 583 221,00

Nature de l'engagement (2)	Nom de l'organisme	Raison sociale de l'organisme	Nature juridique de l'organisme	Montant de l'engagement
-	ENEAL (ex-Logévie)	ENEAL (ex-Logévie)	SA HLM	138 577 861,40
-	FOND. COS. A. GLASBERG	FOND. COS. A. GLASBERG	Fondation	1 740 000,00
-	La Route des Lasers	La Route des Lasers	SEML	11 577 750,00
Subventions supérieures à 75 000 € ou représentant plus de 50 % du produit figurant au compte de résultat de l'organisme				
Autres				

(1) Hôtel de la collectivité et autres lieux publics désignés par la collectivité.

(2) Indiquer la date de la décision (délibérations, contrats ou décisions de l'exécutif).

(3) Préciser la nature de la délégation (concession, affermage, régie intéressée...).

IV – ANNEXES	IV
ANNEXES PATRIMONIALES – LISTE DES ORGANISMES DE REGROUPEMENT	B11.1

LISTE DES ORGANISMES DE REGROUPEMENT AUXQUELS ADHERE LA COLLECTIVITE

DESIGNATION DES ORGANISMES	Date d'adhésion	Mode de participation (1)	Montant du financement
Syndicats mixtes (article L. 5721-2 du CGCT)			
EPCI			
Autres organismes de regroupement			
Syndicat intercommunal à vocation multiple de la rive droite	01/01/1968	– Frais de ramassage et traitement des déchets exposés des communes membres de la communauté	9 269 284,00
Syndicat Intercommunal pour l'Adduction d'Eau de Carbon-Blanc SIAO	01/01/1968	– Membre associé	0,00
Syndicat intercommunal du Gua	12/05/1975	– Contribution financière au budget du syndicat	390 500,00
Syndicat mixte du schéma directeur de l'aire métropolitaine bordelaise - SYSDAU	02/06/1995	– Contribution financière au budget du syndicat	630 000,00
SMEGREG	15/12/1997	– Contribution financière au budget du syndicat	180 000,00
Service départemental d'incendie et de secours SDIS	30/07/1999	– Contribution obligatoire	62 124 121,75
Conservatoire botanique national sud-atlantique	25/05/2007	– Contribution financière au budget du syndicat	50 000,00
Syndicat mixte Gironde Numérique	21/07/2007	– Membre associé	0,00
Syndicat mixte pour le développement durable de l'estuaire de la Gironde - SMIDDEST	09/07/2010	– Contribution financière au budget du syndicat	55 000,00
Syndicat Interco. pour l'Adduction Eau et Assainissement de St Jean d'Ilac et Martignas sur Jalle	01/07/2013	– Membre associé	0,00
Syndicat Intercommunal d'Electrification du Médoc SIEM	01/01/2015	– Contribution financière au budget du syndicat	16 399,32
Syndicat Mixte pour la gestion de l'aire intercommunale d'accueil des gens du voyage du Pian Médoc	10/04/2015	– Contribution financière au budget du syndicat	120 000,00
Syndicat Départemental d'Energie Electrique de la Gironde - SDEEG	10/07/2015	– Contribution financière au budget du syndicat	821 146,10
Syndicat intercommunal des bassins versants Artigues et Maquelin SIBVAM	25/03/2016	– Contribution obligatoire	114 000,00
SIETRA des bassins versants de la PIMPINE et du PIAN	17/03/2017	– Contribution obligatoire	13 000,00
Syndicat Mixte Intermodal de Nouvelle Aquitaine (SMINA)	27/04/2018	– Contribution obligatoire	970 000,00

DESIGNATION DES ORGANISMES	Date d'adhésion	Mode de participation (1)	Montant du financement
Syndicat Mixte du parc naturel régional Médoc	06/07/2018	– Contribution financière au budget du syndicat	40 000,00
Synd mixte d'aménagement et de gestion du Parc naturel Landes de Gascogne	30/11/2018	– Contribution financière au budget du syndicat	20 000,00

(1) Indiquer si le financement est fait par TPZ, TPU, TPU + fiscalité additionnelle ou sans fiscalité propre.

IV – ANNEXES	IV
ANNEXES PATRIMONIALES – LISTE DES ETABLISSEMENTS PUBLICS CREEES	B11.2

LISTE DES ETABLISSEMENTS PUBLICS CREEES

Catégorie d'établissement (1)	Intitulé / objet de l'établissement	Date de création	Date de délibération	Nature de l'activité (SPIC/SPA)	TVA (oui / non)
Régie dotée de la personnalité morale et financière	Marché d'intérêt national de Bordeaux Brienne	24/09/1975	18/09/1974	SPIC	oui
Régie dotée de la personnalité morale et financière	PARCUB - Gestion des parkings	28/06/2005	05/04/2004	SPIC	oui
Régie dotée de la personnalité morale et financière	PARCUB - Gestion de la fourrière	28/06/2005	05/04/2004	SPA	non
Régie dotée de la personnalité morale et financière	Eau Bordeaux Métropole	01/01/2023	18/12/2020	SPIC	oui

(1) Il s'agit de recenser les établissements publics créés par la collectivité pour l'exploitation directe d'un service public relevant de sa compétence.

Pour rappel, la collectivité a l'obligation de constituer une régie si le service concerné est de nature industrielle et commerciale (cf. article L. 1412-1 du CGCT) ou la faculté de constituer une régie si le service concerné est de nature administrative et n'est pas de ceux qui, par leur nature ou par la loi, ne peuvent être assurés que par la collectivité elle-même (cf. article L. 1412-2 du CGCT).

Les régies ainsi créées peuvent, au choix de la collectivité, être dotées :

- soit de la personnalité morale et de l'autonomie financière ;
- soit de la seule autonomie financière.

Cependant, il convient de préciser que seules les régies dotées de la personnalité morale et de l'autonomie financière sont dénommées établissement public et doivent être recensées dans cet état.

IV – ANNEXES	IV
ANNEXES PATRIMONIALES – LISTE DES SERVICES INDIVIDUALISES DANS UN BUDGET ANNEXE	B11.3

LISTE DES SERVICES INDIVIDUALISES DANS UN BUDGET ANNEXE

Catégorie de services (1)	Intitulé / objet du service	Date de création	Date de délibération	N° SIRET	Nature de l'activité (SPIC/SPA)	TVA (oui / non)
Budget annexe	Assainissement	01/01/1968	01/01/1968	24330031600045	SPIC	oui
Budget annexe	Transports	27/02/1987	27/02/1987	24330031600052	SPIC	oui
Budget annexe	Crématorium	28/02/1997	28/02/1997	24330031600144	SPIC	oui
Budget annexe	Service extérieur des pompes funèbres	28/02/1997	28/02/1997	24330031600078	SPIC	oui
Budget annexe	Lotissements	31/10/1997	31/10/1997	24330031600086	SPIC	oui
Budget annexe	Caveaux	28/11/1997	28/11/1997	24330031600128	SPIC	oui
Budget annexe	ZAC	28/11/1997	28/11/1997	24330031600136	SPIC	oui
Budget annexe	Réseau de chaleur	19/12/1997	19/12/1997	24330031600102	SPIC	oui
Régie à seule autonomie financière	Restaurant du personnel et des élus Métropolitains	22/11/2002	22/11/2002	24330031600110	SPA	oui
Budget annexe	ZAC du tasta de Bruges	11/07/2003	11/07/2003	24330031600185	SPIC	oui
Régie à seule autonomie financière	Service public d'assainissement non collectif	16/12/2005	16/12/2005	24330031600193	SPIC	oui
Budget annexe	ZAC des quais de Floirac	24/11/2006	24/11/2006	24330031600086	SPIC	oui
Régie à seule autonomie financière	Service public de l'eau industrielle	24/11/2006	24/11/2006	24330031600060	SPIC	oui
Budget annexe	Déchets ménagers et assimilés	22/12/2006	22/12/2006	24330031600219	SPA	non
Régie à seule autonomie financière	Equipements fluviaux	27/01/2017	27/01/2017	24330031600235	SPIC	oui

(1) Exemples de catégories : régie à seule autonomie financière, opérations d'aménagement, service social et médico-social.

IV – ANNEXES	IV
ANNEXES BUDGETAIRES EQUILIBRE BUDGETAIRE – DEPENSES	C1.1

DEPENSES A COUVRIR PAR DES RESSOURCES PROPRES

Art. (1)	Libellé (1)	Propositions nouvelles	Vote (2)
DEPENSES TOTALES A COUVRIR PAR DES RESSOURCES PROPRES = A + B		70 597 200,11	I 70 597 200,11
16 Emprunts et dettes assimilées (A)		29 042 250,00	29 042 250,00
1631	Emprunts obligataires	3 100 000,00	3 100 000,00
1641	Emprunts en euros	25 942 250,00	25 942 250,00
1643	Emprunts en devises	0,00	0,00
16441	Opérations afférentes à l'emprunt	0,00	0,00
1671	Avances consolidées du Trésor	0,00	0,00
1672	Emprunts sur comptes spéciaux du Trésor	0,00	0,00
1678	Autres emprunts et dettes	0,00	0,00
1681	Autres emprunts	0,00	0,00
1682	Bons à moyen terme négociables	0,00	0,00
1687	Autres dettes	0,00	0,00
Dépenses et transferts à déduire des ressources propres (B)		41 554 950,11	41 554 950,11
10...	<i>Reprise de dotations, fonds divers et réserves</i>		
10...	Reversement de dotations, fonds divers et réserves		
10226	Taxe d'aménagement	17 000 000,00	17 000 000,00
10228	Autres fonds d'investissement	0,00	0,00
139	<i>Subv. invest. transférées cpte résultat</i>	24 554 950,11	24 554 950,11

	Op. de l'exercice I	Restes à réaliser en dépendances de l'exercice précédent (3) (4)	Solde d'exécution D001 (3) (4)	TOTAL II
Dépenses à couvrir par des ressources propres	70 597 200,11	0,00	0,00	70 597 200,11

(1) Détailler les chapitres budgétaires par article conformément au plan de comptes.

(2) Crédits de l'exercice votés lors de la séance.

(3) Inscrire uniquement si le compte administratif est voté ou en cas de reprise anticipée des résultats de l'exercice précédent.

(4) Indiquer le montant correspondant figurant en II - Présentation générale du budget – vue d'ensemble.

IV – ANNEXES	IV
ANNEXES BUDGETAIRES EQUILIBRE BUDGETAIRE – RECETTES	C1.2

RESSOURCES PROPRES

Art. (1)	Libellé (1)	Propositions nouvelles	Vote (2)
RECETTES (RESSOURCES PROPRES) = a + b		228 569 679,78	III 228 569 679,78
Ressources propres externes de l'année (a)		73 395 296,00	73 395 296,00
10221	TLE	0,00	0,00
10222	FCTVA	26 000 000,00	26 000 000,00
10226	Taxe d'aménagement (3)	18 000 000,00	18 000 000,00
10228	Autres fonds d'investissement	0,00	0,00
13146	Attributions compensation investissement	0,00	0,00
13156	Attributions compensation investissement	0,00	0,00
13246	Attributions compensation investissement	23 444 626,00	23 444 626,00
13256	Attributions compensation investissement	0,00	0,00
138	Autres subventions invest. non transf.	0,00	0,00
26...	Participations et créances rattachées		
27...	Autres immobilisations financières		
2743	Prêts au personnel	20 000,00	20 000,00
2745	Avances remboursables	2 510 670,00	2 510 670,00
275	Dépôts et cautionnements versés	920 000,00	920 000,00
276341	Créance Communes membres du GFP	0,00	0,00
27638	Créance Autres établissements publics	550 000,00	550 000,00
2764	Créances/particuliers, pers. droit privé	1 950 000,00	1 950 000,00
Ressources propres internes de l'année (b) (4)		155 174 383,78	155 174 383,78
15...	<i>Provisions pour risques et charges</i>		
169	<i>Primes de remboursement des obligations</i>	0,00	0,00
26...	<i>Participations et créances rattachées</i>		
27...	<i>Autres immobilisations financières</i>		
28...	<i>Amortissement des immobilisations</i>		
2802	<i>Frais liés à la réalisation de document</i>	177 075,41	177 075,41
28031	<i>Frais d'études</i>	10 472 030,65	10 472 030,65
28033	<i>Frais d'insertion</i>	83 525,49	83 525,49
2804112	<i>Subv. Etat : Bâtiments, installations</i>	661 241,75	661 241,75
2804113	<i>Subv. Etat : Projet infrastructure</i>	3 264 421,00	3 264 421,00
2804122	<i>Subv. Régions : Bâtiments, installations</i>	132 121,00	132 121,00
2804132	<i>Subv. Dpt : Bâtiments, installations</i>	77 374,38	77 374,38
28041411	<i>Subv.Cne GFP : Bien mobilier, matériel</i>	271 925,50	271 925,50
28041412	<i>Subv.Cne GFP : Bâtiments, installations</i>	4 734 770,86	4 734 770,86
280415331	<i>ADM : Bien mobilier, matériel</i>	1 160 000,00	1 160 000,00
280415332	<i>ADM : Bâtiments, installations</i>	1 596 540,76	1 596 540,76
280415341	<i>IC : Bien mobilier, matériel</i>	0,00	0,00
280415342	<i>IC : Bâtiments, installations</i>	7 951 207,87	7 951 207,87
28041582	<i>Autres grpts - Bâtiments et installat°</i>	366 400,78	366 400,78
28041711	<i>Subv. SNCF : Bien mobilier, matériel</i>	350 438,00	350 438,00
28041712	<i>Subv. SNCF : Bâtiments, installations</i>	227 863,71	227 863,71
28041713	<i>Subv. SNCF : Projet infrastructure</i>	346 314,00	346 314,00
28041721	<i>SNCF Réseau : Bien mobilier, matériel</i>	12 320,00	12 320,00
28041722	<i>SNCF Réseau : Bâtiments, installations</i>	2 402 486,55	2 402 486,55
28041723	<i>SNCF Réseau : Projet infrastructure</i>	3 508 212,00	3 508 212,00
2804181	<i>Autres org pub - Biens mob, mat, études</i>	36 873,54	36 873,54
2804182	<i>Autres org pub - Bât. et installations</i>	9 094 032,16	9 094 032,16
2804183	<i>Autres org pub-Proj infrastruct int nat.</i>	364 145,00	364 145,00
280421	<i>Privé - Biens mob., matériel et études</i>	864 556,00	864 556,00
280422	<i>Privé - Bâtiments et installations</i>	11 025 301,00	11 025 301,00
2804412	<i>Sub nat org pub - Bât. et installations</i>	773 466,06	773 466,06
2804421	<i>Sub nat privé - Biens mob, mat, études</i>	21 084 496,00	21 084 496,00
2804422	<i>Sub nat privé - Bât. et installations</i>	53 296,00	53 296,00
28051	<i>Concessions et droits similaires</i>	8 811 564,67	8 811 564,67
28087	<i>Immo incorp. reçues / mise à disposition</i>	689 062,33	689 062,33
28121	<i>Plantations d'arbres et d'arbustes</i>	15 347,00	15 347,00

Art. (1)	Libellé (1)	Propositions nouvelles	Vote (2)
28128	Autres aménagements de terrains	598 369,00	598 369,00
281311	Bâtiments administratifs	178 544,00	178 544,00
281312	Bâtiments scolaires	381 266,00	381 266,00
281314	Bâtiments culturels et sportifs	43,00	43,00
281316	Equipements de cimetière	17 936,00	17 936,00
281318	Autres bâtiments publics	418 812,00	418 812,00
281321	Immeubles de rapport	70 896,00	70 896,00
281328	Autres bâtiments privés	24 293,00	24 293,00
281351	Bâtiments publics	491 921,00	491 921,00
28138	Autres constructions	700 497,48	700 497,48
281533	Réseaux câblés	254 733,00	254 733,00
281534	Réseaux d'électrification	13 031,00	13 031,00
281538	Autres réseaux	1 553 540,00	1 553 540,00
2815731	Matériel roulant	2 698 129,12	2 698 129,12
2815738	Autre matériel et outillage de voirie	234 832,36	234 832,36
281578	Autre matériel technique	90 115,95	90 115,95
28158	Autres inst.,matériel,outil. techniques	1 684 303,58	1 684 303,58
281728	Autres agencements (m. à dispo)	827,00	827,00
281752	Installations de voirie (m. à dispo)	734,00	734,00
28175731	Matériel roulant (mise à dispo)	244 430,60	244 430,60
2817578	Autre matériel technique (mad)	3 383,81	3 383,81
281758	Autres inst.,matériel,outil. techniques	134 785,34	134 785,34
2817828	Autres matériels transport (m. à dispo)	425 967,39	425 967,39
2817831	Matériel informatique scolaire (m. à dis)	0,00	0,00
2817838	Autre matériel informatique (m. à dispo)	115 250,78	115 250,78
2817848	Autres matériels de bureau et mobiliers	973,60	973,60
281788	Autres immo. corporelles (m. à dispo)	101 901,28	101 901,28
28181	Installations générales, aménagt divers	346 218,58	346 218,58
281828	Autres matériels de transport	1 931 802,67	1 931 802,67
281831	Matériel informatique scolaire	681 887,71	681 887,71
281838	Autre matériel informatique	13 717 156,92	13 717 156,92
281841	Matériel de bureau et mobilier scolaire	86 173,78	86 173,78
281848	Autres matériels de bureau et mobiliers	205 909,86	205 909,86
28185	Matériel de téléphonie	167 624,72	167 624,72
28188	Autres immo. corporelles	1 580 764,25	1 580 764,25
29...	Dépréciations des immobilisations		
31...	Matières premières (et fournitures) (5)		
33...	En-cours de production de biens (5)		
35...	Stocks de produits (5)		
39...	Dépréciation des stocks et en-cours		
481...	Charges à rép. sur plusieurs exercices		
4815	Charges liées à crise sanitaire Covid-19	4 921 260,53	4 921 260,53
4818	Charges à étaler	207 576,00	207 576,00
49...	Dépréciation des comptes de tiers		
59...	Dépréciation des comptes financiers		
024	Produits des cessions d'immobilisations	15 000 000,00	15 000 000,00
021	Virement de la section de fonctionnement	15 280 083,00	15 280 083,00

	Opérations de l'exercice III	Restes à réaliser en recettes de l'exercice précédent (6) (7)	Solde d'exécution R001 (6) (7)	Affectation R1068 (6)	TOTAL IV
Total ressources propres disponibles	228 569 679,78	0,00	0,00	0,00	228 569 679,78

		Montant
Dépenses à couvrir par des ressources propres	II	70 597 200,11
Ressources propres disponibles	IV	228 569 679,78

Solde	V = IV – II (8)	157 972 479,67
--------------	------------------------	-----------------------

- (1) Les comptes 15, 169, 26, 27, 28, 29, 39, 481, 49 et 59 sont à détailler conformément au plan de comptes.
- (2) Crédits de l'exercice votés lors de la séance.
- (3) Le compte 10226 peut être utilisé uniquement par les communes et les établissements publics à fiscalité propre.
- (4) Les comptes 15, 29, 39, 49 et 59 sont présentés uniquement si la collectivité applique le régime des provisions budgétaires, conformément aux dispositions législatives et réglementaires afférentes.
- (5) Les comptes 31, 33 et 35 ne peuvent être utilisés que pour les budgets utilisant la comptabilité de stock. Par conséquent, seuls les budgets retraçant les dépenses et les recettes d'un lotissement ou d'une ZAC peuvent utiliser les comptes susmentionnés.
- (6) Inscrire uniquement si le compte administratif est voté ou en cas de reprise anticipée des résultats de l'exercice précédent.
- (7) Indiquer le montant correspondant figurant en II - Présentation générale du budget – vue d'ensemble.
- (8) Indiquer le signe algébrique.

IV – ANNEXES	IV
AUTRES ELEMENTS D'INFORMATION – ETAT DES RECETTES GREVEES D'UNE AFFECTATION SPECIALE	D1

ETAT DES RECETTES GREVEES D'UNE AFFECTATION SPECIALE

Tableau récapitulatif des recettes grevées d'une affectation spéciale

Libellé (1)	Restes à employer au 01/01/N	Montant recettes	Montant dépenses	Restes à employer au 31/12/N
Création trottoirs, dépressions charretières (05P070)	0,00	472 000,00	472 000,00	0,00
Travaux de voirie, promoteurs et convoyeurs de fonds (05P070)	0,00	1 850 000,00	1 850 000,00	0,00
Amendes de police (05P054O001)	0,00	6 634 264,00	6 634 264,00	0,00
Participation au titre des PAE et PUP (05P075)	0,00	5 771 647,00	5 771 647,00	0,00
Taxe de séjour (05P110O005)	0,00	5 455 168,00	5 455 168,00	0,00
Total	0,00	20 183 079,00	20 183 079,00	0,00

Libellé de la recette grevée d'une affectation spéciale (2) : Création trottoirs, dépressions charretières (05P070)		
Reste à employer au 01/01/N		0,00
Recettes		
Article	Libellé article	Montant
1328	Subventions d'équipement non transférables - Autres	472 000,00
Total		472 000,00
Dépenses		
Article	Libellé article	Montant
2315	Trottoirs, dépressions charretières	472 000,00
Total		472 000,00
Reste à employer au 31/12/N (3)		0,00

Libellé de la recette grevée d'une affectation spéciale (2) : Travaux de voirie, promoteurs et convoyeurs de fonds (05P070)		
Reste à employer au 01/01/N		0,00
Recettes		
Article	Libellé article	Montant
1328	Subventions d'équipement non transférables - Autres	1 850 000,00
Total		1 850 000,00
Dépenses		
Article	Libellé article	Montant
2315	Travaux aux frais des tiers	1 850 000,00
Total		1 850 000,00
Reste à employer au 31/12/N (3)		0,00

Libellé de la recette grevée d'une affectation spéciale (2) : Amendes de police (05P054O001)		
Reste à employer au 01/01/N		0,00
Recettes		
Article	Libellé article	Montant
1345	Amendes de radars automatiques et amendes de police	6 634 264,00
Total		6 634 264,00

Libellé de la recette grevée d'une affectation spéciale (2) : Amendes de police (05P054O001)		
Dépenses		
Article	Libellé article	Montant
2031	05P113O001 - Carrefours à feux	250 000,00
2031	05P059O003 - Aménagements de proximité	80 000,00
2112	05P059O003 - Aménagements de proximité	50 000,00
2312	05P059O003 - Aménagements de proximité	10 000,00
2315	05P059O003 - Aménagements de proximité	85 000,00
2315	05P078O001 - Création de jalonnement	699 998,00
2315	05P113O001 - Carrefours à feux	1 630 000,00
2315	05P066Ox - Fonds d'intérêt communal	3 829 266,00
Total		6 634 264,00
Reste à employer au 31/12/N (3)		0,00

Libellé de la recette grevée d'une affectation spéciale (2) : Participation au titre des PAE et PUP (05P075)		
		Reste à employer au 01/01/N
		0,00
Recettes		
Article	Libellé article	Montant
1348	Fonds affectés à l'équipement non transférables - PAE	2 924 000,00
1348	Fonds affectés à l'équipement non transférables - PUP	2 847 647,00
Total		5 771 647,00
Dépenses		
Article	Libellé article	Montant
2315	Réseaux de voirie métropolitaine - PAE	3 306 339,00
2315	Réseaux de voirie métropolitaine - PUP	2 465 308,00
Total		5 771 647,00
Reste à employer au 31/12/N (3)		0,00

Libellé de la recette grevée d'une affectation spéciale (2) : Taxe de séjour (05P110O005)		
		Reste à employer au 01/01/N
		0,00
Recettes		
Article	Libellé article	Montant
731721	Taxe de séjour	5 455 168,00
Total		5 455 168,00
Dépenses		
Article	Libellé article	Montant
2313	Constructions - Croisière et Tourisme fluvial	2 153 000,00
6132	Locations immobilières - Divers congrès	492 500,00
65748	Subvention de fonctionnement - 633 Développement touristique (05P110O005)	2 809 668,00
Total		5 455 168,00
Reste à employer au 31/12/N (3)		0,00

(1) Par exemple, taxe d'aménagement, taxe de séjour, FEDER, dons et legs grevés d'une affectation, toutes recettes grevées d'une affectation spéciale et non ventilables ou recettes ventilables mais pour lesquelles la collectivité souhaite un niveau de détail plus fin que dans la présentation croisée.

(2) Ouvrir un tableau par recette grevée d'une affectation spéciale et reproduire le tableau autant de fois que nécessaire pour décrire l'ensemble des recettes grevées d'une affectation spéciale.

(3) Reste à employer au 31/12/N = reste à employer au 01/01/N + total recettes de l'exercice – total dépenses de l'exercice.

Arrêts - Signatures

ARRETE - SIGNATURES

Nombre de membres en exercice.....	104
Nombre de membres présents ou représentés.....	104
Nombre de suffrages exprimés.....	66
VOTES :	
Pour.....	65
Contre.....	1
Abstentions.....	38

Date de convocation : 5 mars 2021

Présenté par le Président
Bordeaux le 18 mars 2021


Alain ANZIANI
Président de Bordeaux Métropole

Délibéré par l'assemblée délibérante réunie en session
A Bordeaux, le 18 mars 2021


Les membres du Conseil de Bordeaux Métropole

Budget Primitif

Exercice 2021

**Certifié exécutoire par le Président, compte tenu de la transmission en Préfecture
le 26 mars 2021 et de la publication le 26 mars 2021**


















A BORDEAUX, le 26 mars 2021

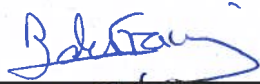


















Alain ANZIANI
Président de Bordeaux Métropole
















CONSEILLERS METROPOLITAINS



















CONSEIL DU 18 MARS 2021














Feuille de présence














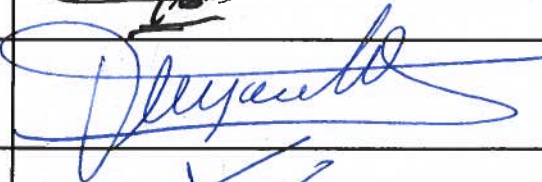

NOMS		SIGNATURE
M.	ANZIANI Alain	
M.	HURMIC Pierre	
Mme	BOST Christine	
M.	ROSSIGNOL-PUECH Clément	
M.	DELPEYRAT Stéphane	
M.	LABESSE Patrick	
Mme	FERREIRA Véronique	
M.	GARNIER Alain	
M.	TOUZEAU Jean	
M.	BLANC Bernard Louis	
M.	EGRON Jean-François	
Mme	CASSOU-SCHOTTE Sylvie	
Mme	TERRAZA Brigitte	
Mme	BICHET Claudine	
M.	PUYOBRAU Jean-Jacques	
Mme	MELLIER Claude	
Mme	BLOCH Brigitte	

NOMS		SIGNATURE
Mme	DE FRANÇOIS Béatrice	
Mme	PAPIN Céline	
Mme	KISS Andréa	
M.	PAPADATO Patrick	
Mme	JAMET Delphine	
M.	PFEIFFER Stéphane	
Mme	NOEL Marie-Claude	
M.	RUBIO Alexandre	
M.	MAURIN Baptiste	
M.	GUENDEZ Nordine	
Mme	ZAMBON Josiane	
M.	ALCALA Dominique	
Mme	AMOUROUX Géraldine	
Mme	ANFRAY Stéphanie	
M.	BAGATE Christian	
Mme	BETES Amandine	
M.	BOBET Patrick	
Mme	BONNEFOY Christine	

NOMS		SIGNATURE
Mme	BONORON Simone	
Mme	BOUSQUET-PITT Pascale	
Mme	BOZDAG Fatiha	
Mme	BRET Myriam	
Mme	BRU Pascale	
M.	CAZABONNE Alain	
M.	CAZAUX Olivier	
M.	CAZENAVE Thomas	
M.	CHAUSSET Gérard	
Mme	CHOPLIN Camille	
M.	COLES Max	
Mme	CORNACCHIARI Typhaine	
M.	CUGY Didier	
Mme	CURVALE Laure	
Mme	DELATTRE Nathalie	
Mme	DEMANGE Eve	
Mme	DUMAS Fabienne	

NOMS		SIGNATURE
M.	DUPRAT Christophe	
M.	ESCOTS Olivier	
Mme	FAHMY Anne	
M.	FARENIAUX Bruno	
M.	FEUGAS Jean-Claude	
M.	FLORIAN Nicolas	
Mme	FREMY Françoise	
M.	GARRIGUES Guillaume	
Mme	GASPAR Anne-Eugénie	
M.	GHESQUIERE Maxime	
M.	GIRO Frédéric	
M.	GOMOT Stéphane	
M.	GUILLEMIN Laurent	
Mme	HELBIG Fabienne	
M.	JABER Radouane	
Mme	JUQUIN Sylvie	
Mme	JUSTOME Sylvie	
M.	LABARDIN Michel	

NOMS		SIGNATURE
Mme	LACUEY Nathalie	
M.	LAMARQUE Gwénaël	
Mme	LE BOULANGER Fannie	
Mme	LECERF Harmonie	
Mme	LEPINE Anne	
Mme	LOUNICI Zeineb	
M.	MANGON Jacques	
M.	MARI Guillaume	
M.	MARI Stéphane	
M.	MILLET Thierry	
Mme	MILLIER Eva	
M.	MORETTI Fabrice	
M.	MORISSET Marc	
M.	N'JIKAM MOULIOM Pierre De Gaétan	
M.	PESCINA Jérôme	
M.	POIGNONEC Michel	

NOMS		SIGNATURE
M.	POUTOU Philippe	
M.	PUJOL Patrick	
M.	RAUTUREAU Benoît	
M.	RAYNAL Franck	
Mme	RECALDE Marie	
M.	RIVIERES Bastien	
M.	ROBERT Fabien	
Mme	ROUX-LABAT Karine	
Mme	SAADI Nadia	
Mme	SABOURET Béatrice	
M.	SAINT-PASTEUR Sébastien	
M.	SALLABERRY Emmanuel	
M.	SUBRENAT Kévin	
M.	TOURNERIE Serge	
M.	TRIJOULET Thierry	
M.	TROUCHE Jean-Marie	
Mme	VERSEPUY Agnès	