

Budget primitif pour l'exercice 2020

Tome I - Budget principal et annexes

REPUBLIQUE FRANÇAISE

Etat : Bordeaux Métropole (1)

AGREGÉ AU BUDGET PRINCIPAL DE (2)

Numéro SIRET : 24330031600011

POSTE COMPTABLE : Receveur des Finances

M. 57

Budget primitif

Voté par nature

BUDGET : 05-Budget Principal (3)

ANNEE 2020

(1) Indiquer soit le nom de la collectivité, soit le libellé de l'établissement, soit le nom du syndicat mixte relevant de l'article L. 5721-2 du CGCT.

(2) A compléter s'il s'agit d'un budget annexe.

(3) Indiquer le budget concerné : budget principal ou libellé du budget annexe.

Sommaire

I - Informations générales

A - Informations statistiques, fiscales et financières	4
B - Modalités de vote du budget	5
C1 - Exécution du budget de l'exercice précédent - Résultats	6
C2 - Exécution du budget de l'exercice précédent - RAR Dépenses	7
C3 - Exécution du budget de l'exercice précédent - RAR Recettes	8

II - Présentation générale du budget

A - Vue d'ensemble - Vote et reports	9
B1 - Présentation des AP votées	10
B2 - Présentation des AE votées	12
C1 - Equilibre financier du budget - Investissement	13
C2 - Equilibre financier du budget - Fonctionnement	16
D1 - Balance générale - Dépenses	18
D2 - Balance générale - Recettes	20

III - Vote du budget

A - Section d'investissement - Vue d'ensemble	22
A1 - Section d'investissement - Dépenses - Détail par article	26
A2.1 - Section d'investissement - Dépenses - Vue d'ensemble des opérations d'équipement	35
A2.2 - Section d'investissement - Dépenses - Détail des opérations d'équipement gérées en AP	36
A2.3 - Section d'investissement - Dépenses - Détail des opérations d'équipement gérées hors AP	37
A3 - Section d'investissement - Recettes - Détail par article	38
B - Section de fonctionnement - Vue d'ensemble	42
B1 - Section de fonctionnement - Dépenses - Détail par article	45
B2 - Section de fonctionnement - Recettes - Détail par article	51

IV - Annexes

A - Présentation croisée


A1 - Section d'investissement - Vue d'ensemble	54
A1.01 - Opérations non ventilables	57
A1.900 - Fonction 0 - Services généraux	58
A1.900-5 - Fonction 0-5 - Gestion des fonds européens	Sans Objet
A1.901 - Fonction 1 - Sécurité	61
A1.902 - Fonction 2 - Enseignement, formation professionnelle et apprentissage	62
A1.903 - Fonction 3 - Culture, vie sociale, jeunesse, sports et loisirs	65
A1.904 - Fonction 4 - Santé et action sociale (hors RSA)	68
A1.904-4 - Fonction 4-4 - RSA	Sans Objet
A1.905 - Fonction 5 - Aménagement des territoires et habitat	71
A1.906 - Fonction 6 - Action économique	74
A1.907 - Fonction 7 - Environnement	76
A1.908 - Fonction 8 - Transports	79
A2 - Section de fonctionnement - Vue d'ensemble	83
A2.01 - Opérations non ventilables	85
A2.930 - Fonction 0 - Services généraux	86
A2.930-5 - Fonction 0-5 - Gestion des fonds européens	Sans Objet
A2.931 - Fonction 1 - Sécurité	92
A2.932 - Fonction 2 - Enseignement, formation professionnelle et apprentissage	93
A2.933 - Fonction 3 - Culture, vie sociale, jeunesse, sports et loisirs	96
A2.934 - Fonction 4 - Santé et action sociale (hors APA et RSA/Régularisation de RMI)	99
A2.934-3 - Fonction 4-3 - APA	Sans Objet
A2.934-4 - Fonction 4-4 - RSA/Régularisation de RMI	Sans Objet
A2.935 - Fonction 5 - Aménagement des territoires et habitat	102
A2.936 - Fonction 6 - Action économique	105
A2.937 - Fonction 7 - Environnement	107
A2.938 - Fonction 8 - Transports	111

B - Annexes patrimoniales

B1.1 - Etat de la dette - Détail des crédits de trésorerie	Sans Objet
B1.2 - Etat de la dette - Répartition par nature de dette	115
B1.3 - Etat de la dette - Répartition par structure de taux	121
B1.4 - Etat de la dette - Typologie de la répartition de l'encours	123
B1.5 - Etat de la dette - Détail des opérations de couverture	Sans Objet

B1.6 - Etat de la dette - Dette pour financer l'emprunt d'un autre organisme	Sans Objet
B1.7 - Etat de la dette - Autres dettes	Sans Objet
B2 - Méthodes utilisées pour les amortissements	124
B3.1 - Etat des provisions constituées	126
B3.2 - Etalement des provisions	Sans Objet
B4 - Etat des charges transférées	128
B5 - Détail des chapitres d'opérations pour comptes de tiers	129
B6 - Prêts	137
B7.1 - Etat des emprunts garantis	138
B7.2 - Calcul du ratio d'endettement relatif aux emprunts garantis	230
B8.1 - Subventions versées	231
B8.2 - Etat des contrats de crédit-bail	235
B8.3 - Etat des contrats de PPP	236
B8.4 - Etat des autres engagements donnés	237
B8.5 - Etat des engagements reçus	238
B9 - Etat du personnel	240
B10 - Liste des organismes dans lesquels la collectivité a pris un engagement financier	252
B11.1 - Liste des organismes de regroupement	255
B11.2 - Liste des établissements publics créés	257
B11.3 - Liste des services individualisés dans un budget annexe	258
C - Annexes budgétaires	
C1.1 - Equilibre budgétaire - Dépenses	259
C1.2 - Equilibre budgétaire - Recettes	260
D - Autres éléments d'information	
D1 - Etat des recettes grevées d'affectation spéciale	263
D2 - Liste des services assujettis à la TVA et non érigés en budget annexe	Sans Objet
D3.1 - Services ferroviaires régionaux des voyageurs - Volet 1 : Budget	Sans Objet
D3.2 - Services ferroviaires régionaux des voyageurs - Volet 2 : Compte d'exploitation	Sans Objet
D4 - Décisions en matière de taux	Sans Objet
D5.1 - Etats de la répartition de la TEOM - Investissement	Sans Objet
D5.2 - Etats de la répartition de la TEOM - Fonctionnement	Sans Objet
V - Arrêté et signatures	
A - Arrêté et signatures	266

Préciser, pour chaque annexe, si l'état est joint ou sans objet.

 Dans l'ensemble des tableaux, les cases grisées ne doivent pas être remplies.

Conformément à l'instruction budgétaire et comptable, il convient de mentionner que :

dans la présentation croisée, la rubrique fonctionnelle 01 – Opérations non ventilables comprend les impôts et taxes non affectés, les dotations et participations, la dette et les opérations financières, les opérations patrimoniales en investissement, les frais de fonctionnement des groupes d'élus en fonctionnement ;
les opérations d'ordre doivent figurer en italique.

INFORMATIONS GENERALES

I – INFORMATIONS GENERALES	I
INFORMATIONS STATISTIQUES, FISCALES ET FINANCIERES	A

Informations statistiques	
	Valeurs
Population totale	802 350

Informations fiscales (N-2)	
	Collectivité
Indicateur de ressources fiscales ou potentiel fiscal par habitant (1)	647,84

Informations financières – ratios		Valeurs
1	Dépenses réelles de fonctionnement / population	791,09
2	Recettes réelles de fonctionnement / population	993,11
3	Dépenses d'équipement brut / population	683,40
4	Encours de dette / population (2)	513,44
5	DGF / population	181,78
6	Dépenses de personnel / dépenses réelles de fonctionnement (3)	41,35 %
7	Dépenses réelles de fonctionnement et remboursement annuel de la dette en capital / recettes réelles de fonctionnement (3)	83,57 %
8	Dépenses d'équipement brut / recettes réelles de fonctionnement	68,81 %
9	Encours de la dette / recettes réelles de fonctionnement (2) (3)	51,70 %
10	Epargne brute / recettes réelles de fonctionnement (2) (3)	20,34 %

(1) A renseigner selon les dispositions législatives et réglementaires applicables à la collectivité. Informations comprises dans la fiche de répartition de la DGF de l'exercice N-1, établie sur la base des informations N-2 (transmise par les services préfectoraux).

(2) Les ratios s'appuyant sur l'encours de la dette se calculent à partir du montant de la dette au 1^{er} janvier N.

(3) Pour les syndicats mixtes, seules ces données sont à renseigner.

I – INFORMATIONS GENERALES	I
MODALITES DE VOTE DU BUDGET	B

- I – L'assemblée délibérante décide de voter le présent budget :
- au niveau du chapitre (1) pour la section d'investissement ;
 - au niveau du chapitre (1) pour la section de fonctionnement ;
 - sans (2) vote formel sur les chapitres « opérations d'équipement » ;
 - sans (2) vote formel sur chacun des chapitres.

La liste des articles spécialisés sur lesquels l'ordonnateur ne peut procéder à des virements d'article à article est la suivante :

II – En l'absence de mention au paragraphe I ci-dessus, le budget est réputé voté par chapitre, sans vote formel sur chacun des chapitres, en fonctionnement et en investissement sans vote formel pour les chapitres « opération d'équipement ».

III – L'assemblée délibérante autorise le président à opérer des virements de crédits de paiement de chapitre à chapitre dans les limites suivantes (3) : .

IV – En l'absence de mention au paragraphe III ci-dessus, le président est réputé ne pas avoir reçu l'autorisation de l'assemblée délibérante de pratiquer des virements de crédits de paiement de chapitre à chapitre.

V – Les provisions sont semi-budgétaires (4).

VI – La comparaison s'effectue par rapport au budget primitif (5) de l'exercice précédent.

VII – Le présent budget a été voté sans reprise des résultats de l'exercice N-1 (6).

(1) A compléter par « du chapitre » ou « de l'article ».

(2) Indiquer « avec » ou « sans ».

(3) Au maximum dans la limite de 7.5 % des dépenses réelles de la section, à l'exclusion des crédits relatifs aux dépenses de personnel.

(4) A compléter par un seul des deux choix suivants, selon les dispositions législatives et réglementaires applicables à la collectivité :

- semi budgétaire ;

- budgétaire par délibération N°... du ...

(5) Indiquer « primitif » ou « cumulé ». Budget cumulé = BP + BS + DM.

(6) A compléter par un seul des trois choix suivants :

- sans reprise des résultats de l'exercice N-1 ;

- avec reprise des résultats de l'exercice N-1 après le vote du compte administratif ;

- avec reprise anticipée des résultats de l'exercice N-1.

I – INFORMATIONS GENERALES	I
EXECUTION DU BUDGET DE L'EXERCICE PRECEDENT – RESULTATS (1)	C1

	RESULTAT DE L'EXERCICE N-1			
	Dépenses	Recettes	Solde d'exécution ou résultat reporté	Résultat ou solde (A) (2)
TOTAL DU BUDGET	0,00	0,00	0,00	A1 0,00
Investissement	0,00	0,00	(3) 0,00	A2 0,00
Fonctionnement	0,00	0,00	(4) 0,00	A3 0,00

	RESTES A REALISER N-1			
	Dépenses	Recettes	Solde (B)	
TOTAL des RAR	I + II 0,00	III + IV 0,00	B1	0,00
Investissement	I 0,00	III 0,00	B2	0,00
Fonctionnement	II 0,00	IV 0,00	B3	0,00

			RESULTAT CUMULE = (A) + (B) (5)
TOTAL	A1 + B1		0,00
Investissement	A2 + B2		0,00
Fonctionnement	A3 + B3		0,00

(1) État à compléter uniquement en cas de reprise des résultats de l'exercice N-1 après le vote du compte administratif ou en cas de reprise anticipée des résultats de l'exercice N-1.

(2) Indiquer le signe – si dépenses > recettes, et + si recettes > dépenses.

(3) Solde d'exécution de N-2 reporté sur la ligne budgétaire 001 du compte administratif N-1. Indiquer le signe – si dépenses > recettes, et + si recettes > dépenses.

(4) Résultat de fonctionnement reporté sur la ligne budgétaire 002 du compte administratif N-1. Indiquer le signe – si déficitaire, et + si excédentaire.

(5) Indiquer le signe – si déficit et + si excédent.

I – INFORMATIONS GENERALES	I
EXECUTION DU BUDGET DE L'EXERCICE PRECEDENT – RAR DEPENSES	C2

DETAIL DES RESTES A REALISER N-1 EN DEPENSES (1)

Chap. / art. (2)	Libellé	Dépenses engagées non mandatées
SECTION D'INVESTISSEMENT – TOTAL		(I) 0,00
018	RSA	0,00
10	Dotations, fonds divers et réserves	0,00
13	Subventions d'investissement (3)	0,00
16	Emprunts et dettes assimilées	0,00
18	Cpte de liaison : affectation (BA,régie)	0,00
20	Immobilisations incorporelles (sauf le 204) (3)	0,00
204	Subventions d'équipement versées (3) (5)	0,00
21	Immobilisations corporelles (3)	0,00
22	Immobilisations reçues en affectation (3)	0,00
23	Immobilisations en cours (sauf 2324) (3)	0,00
26	Participations et créances rattachées	0,00
27	Autres immobilisations financières (3)	0,00
45	Chapitres d'opérations pour compte de tiers	0,00
SECTION DE FONCTIONNEMENT – TOTAL		(II) 0,00
011	Charges à caractère général (4)	0,00
012	Charges de personnel et frais assimilés (4)	0,00
014	Atténuations de produits	0,00
016	APA	0,00
017	RSA / Régularisations de RMI	0,00
65	Autres charges de gestion courante (4)	0,00
6586	Frais fonctionnement des groupes d'élus	0,00
66	Charges financières	0,00
67	Charges spécifiques (4)	0,00

(1) Il s'agit des restes à réaliser établis conformément à la comptabilité d'engagement annuelle. A servir uniquement en cas de reprise des résultats de l'exercice précédent, soit après le vote du compte administratif, soit en cas de reprise anticipée des résultats.

Les restes à réaliser de la section de fonctionnement correspondent : en dépenses, aux dépenses engagées non mandatées et non rattachées telles qu'elles ressortissent de la comptabilité des engagements ; et en recettes, aux recettes certaines n'ayant pas donné lieu à l'émission d'un titre et non rattachées.

Les restes à réaliser de la section d'investissement correspondent : en dépenses, aux dépenses engagées non mandatées au 31/12 de l'exercice précédent telles qu'elles ressortissent de la comptabilité des engagements ; et en recettes, aux recettes certaines n'ayant pas donné lieu à l'émission d'un titre au 31/12 de l'exercice précédent.

(2) Suivant le niveau de vote retenu par l'assemblée délibérante.

(3) Hors dépenses imputées au chapitre 018.

(4) Hors dépenses imputées aux chapitres 016 et 017.

(5) Le chapitre 204 « Subventions d'équipement versées » est un chapitre globalisé regroupant les comptes 204 et 2324.

I – INFORMATIONS GENERALES	I
EXECUTION DU BUDGET DE L'EXERCICE PRECEDENT – RAR RECETTES	C3

DETAIL DES RESTES A REALISER N-1 EN RECETTES (1)

Chap. / art. (2)	Libellé	Titres restant à émettre
SECTION D'INVESTISSEMENT – TOTAL		(III) 0,00
018	RSA	0,00
024	Produits des cessions d'immobilisations	0,00
10	Dotations, fonds divers et réserves	0,00
13	Subventions d'investissement (reçues) (3)	0,00
16	Emprunts et dettes assimilées	0,00
18	Cpte de liaison : affectation (BA,régie)	0,00
20	Immobilisations incorporelles (sauf 204) (3)	0,00
204	Subventions d'équipement versées (3) (5)	0,00
21	Immobilisations corporelles (3)	0,00
22	Immobilisations reçues en affectation (3)	0,00
23	Immobilisations en cours (sauf 2324) (3)	0,00
26	Participations et créances rattachées	0,00
27	Autres immobilisations financières (3)	0,00
45	Chapitres d'opérations pour compte de tiers	0,00
SECTION DE FONCTIONNEMENT – TOTAL		(IV) 0,00
70	Prod. services, domaine, ventes diverses	0,00
73	Impôts et taxes	0,00
731	Fiscalité locale	0,00
74	Dotations et participations (4)	0,00
75	Autres produits de gestion courante (4)	0,00
013	Atténuations de charges (4)	0,00
016	APA	0,00
017	RSA / Régularisations de RMI	0,00
76	Produits financiers	0,00
77	Produits spécifiques (4)	0,00

(1) Il s'agit des restes à réaliser établis conformément à la comptabilité d'engagement annuelle. A servir uniquement en cas de reprise des résultats de l'exercice précédent, soit après le vote du compte administratif, soit en cas de reprise anticipée des résultats.

Les restes à réaliser de la section de fonctionnement correspondent : en dépenses, aux dépenses engagées non mandatées et non rattachées telles qu'elles ressortissent de la comptabilité des engagements ; et en recettes, aux recettes certaines n'ayant pas donné lieu à l'émission d'un titre et non rattachées.

Les restes à réaliser de la section d'investissement correspondent : en dépenses, aux dépenses engagées non mandatées au 31/12 de l'exercice précédent telles qu'elles ressortissent de la comptabilité des engagements ; et en recettes, aux recettes certaines n'ayant pas donné lieu à l'émission d'un titre au 31/12 de l'exercice précédent.

(2) Suivant le niveau de vote retenu par l'assemblée délibérante.

(3) Hors recettes imputées au chapitre 018.

(4) Hors recettes imputées aux chapitres 016 et 017.

(5) Le chapitre 204 « Subventions d'équipement versées » est un chapitre globalisé regroupant les comptes 204 et 2324.

**PRESENTATION GENERALE
DU BUDGET PRINCIPAL**

II – PRESENTATION GENERALE DU BUDGET		II	
VUE D'ENSEMBLE DU BUDGET – VOTE ET REPORTS		A	
		DEPENSES	RECETTES
VOTE	Crédits d'investissement votés au titre du présent budget (y compris le compte 1068)	697 995 025,00	697 995 025,00
	+	+	+
REPORTS	Restes à réaliser de l'exercice précédent (RAR N-1) (1)	0,00	0,00
	001 Solde d'exécution de la section d'investissement reporté (1)	(si solde négatif) 0,00	(si solde positif) 0,00
	=	=	=
	Total de la section d'investissement (2)	697 995 025,00	697 995 025,00
		DEPENSES	RECETTES
VOTE	Crédits de fonctionnement votés au titre du présent budget	839 550 267,00	839 550 267,00
	+	+	+
REPORTS	Restes à réaliser de l'exercice précédent (RAR N-1) (1)	0,00	0,00
	002 Résultat de fonctionnement reporté (1)	(si déficit) 0,00	(si excédent) 0,00
	=	=	=
	Total de la section de fonctionnement (3)	839 550 267,00	839 550 267,00
	TOTAL DU BUDGET (4)	1 537 545 292,00	1 537 545 292,00

(1) A servir uniquement en cas de reprise des résultats de l'exercice précédent, soit après le vote du compte administratif, soit en cas de reprise anticipée des résultats.

Les restes à réaliser de la section de fonctionnement correspondent : en dépenses, aux dépenses engagées non mandatées et non rattachées telles qu'elles ressortissent de la comptabilité des engagements ; et en recettes, aux recettes certaines n'ayant pas donné lieu à l'émission d'un titre et non rattachées.

Les restes à réaliser de la section d'investissement correspondent : en dépenses, aux dépenses engagées non mandatées au 31/12 de l'exercice précédent telles qu'elles ressortissent de la comptabilité des engagements ; et en recettes, aux recettes certaines n'ayant pas donné lieu à l'émission d'un titre au 31/12 de l'exercice précédent.

(2) Total de la section d'investissement = RAR + solde d'exécution reporté + crédits d'investissement votés.

(3) Total de la section de fonctionnement = RAR + résultat reporté + crédits de fonctionnement votés.

(4) Total du budget = total de la section de fonctionnement + total de la section d'investissement.

II – PRESENTATION GENERALE DU BUDGET	II
PRESENTATION DES AP VOTEES	B1

AUTORISATION DE PROGRAMME (1)		Chapitre(s)	Montant
Numéro	Libellé		
05P121E17	3ème phase Tramway	204, 21, 23	0,00
05P031E06	AP 2017 Travaux pôle technique	20, 21, 23	0,00
05P016E01	Action foncière - AP	21	4 825 000,00
05P097E19	Agglocampus -Convention de site	204, 21, 23	0,00
05P001E04	Aires gens du voyage - AP	20, 21, 23	0,00
05P084E08	Alignements ponctuels en PT - AP	21	100 000,00
05P137E17	Aménagement numérique AP	20, 21, 23	-2 422 370,00
05P059E12	Aménagements de voirie de proximité AP	20, 204, 21, 23	978 024,76
05P060E11	Aménagements de voirie intercommunale AP	20, 204, 21, 23	-6 295 344,21
05P111E02	Aménagements des arrêts de bus AP	21, 23	-8 745 600,00
05P094E02	Aménagements parcs cimetières	20, 21, 23	1 467 820,58
05P058E02	Aménagements vélos CODEV AP	20, 204, 21, 23	-750 498,00
05P146E02	Commande d'oeuvres d'art AP	20, 21, 23	0,00
05P083E01	Création de signalisation routiere non lumineuse AP	23	0,00
05P106E03	Création pôle naval Grand Port Maritime de Bx(CPER2015-2020)	204	0,00
05P107E11	Equipements culturels - Rénovation Création AP	20, 23	0,00
05P032E04	Equipements et réhabilitations des groupes scolaires	20, 21, 23	-11 967 800,00
05P103E09	Equipements sportifs - création, restructuration AP	20, 204, 23	0,00
05P077E05	Etudes de voirie AP	20	-753 117,04
05P018E08	Foncier pré-opérationnel - AP	21	-4 825 000,00
05P066E06	Fonds d'intérêt communal	20, 204, 21, 23	0,00
05P114E17	Franchissements Garonne AP	20, 21, 23	0,00
05P168E04	Gouvernance et sécurité de l'information AP	20, 21	610 346,00
05P107E09	Grande salle de spectacle	204	0,00
05P103E07	Gros entretien réparation équipements sportifs AP	20, 23	0,00
05P084E09	Grosses réparations de voirie AP	23	2 890 000,00
05P075E10	Groupes scolaires en OAIM - AP	20, 204, 21, 23	0,00
05P003E01	Interventions sur logement - parc privé - AP	20, 204	0,00
05P078E01	Jalonnement AP	23	-262 255,00
05P178E06	Matériels et équipements espaces verts de Bordeaux	21	1 050 000,00
05P080E09	Moyens affectés aux espaces publics - AP	20, 21, 23	0,00
05P183E06	Moyens affectés à la gestion de la propreté AP	20, 21, 23	0,00
05P155E01	OIM Bordeaux Aéroport AP	20, 204, 21, 23	0,00
05P101E05	OIM Inno Campus AP	20, 21, 23	0,00
05P122E01	Optimisation circulation bus	20, 204, 21, 23	-8 473 594,00
05P006E11	Opération ANRU 2	20, 204, 21, 23	0,00
05P009E06	PCRS - AP	20, 21	0,00
05P038E12	Plan patrimoine durable	23, 20, 21	0,00
05P116E01	Plan vélo reseau REVE - structurantAP	20, 21, 23	2 391 399,00
05P169E04	Plateforme internet et collaborative AP	20, 21, 23	567 210,00
05P008E06	Prestations SPL - opérations d'aménagement AP	20, 204, 21, 23	56 535 963,00
05P159E04	Projets Transports - Dévoisement réseaux AP	21, 23	0,00
05P173E04	Prévention du risque inondation - AP	20, 21, 23	0,00
05P119E08	Pôles intermodaux en AP	20, 21, 23	0,00

Bordeaux Métropole - 05-Budget Principal - BP - 2020

AUTORISATION DE PROGRAMME (1)		Chapitre(s)	Montant
Numéro	Libellé		
05P006E02	Renouvellement urbain - accompagnement et PNRQAD - AP	20, 204, 21, 23	0,00
05P006E12	Renouvellement urbain : actions d'accompagnement	20, 21, 23	0,00
05P035E09	Renouvellement véhicules AP	20, 21, 23	0,00
05P136E06	Ressource de substitution eau potable AP	20, 21, 23	0,00
05P034E09	Restaurant Latule - DEV AP	20, 23	9 700 000,00
05P082E02	Réhabilitation du Pont de pierre	20, 23	18 486 471,50
05P135E06	Réseaux d'incendie et d'hydrants (DECI) AP	20, 204, 21, 23	0,00
05P134E02	Réseaux eaux pluviales-schéma directeur,fonds d'intervention	20, 204, 21, 23	0,00
05P159E03	SDODM AP	204, 23	0,00
05P194E01	SI eaux AP	20, 21, 23	0,00
05P090E02	Secteurs évolutifs - opérations nouvelles AP	20	52 920,00
05P044E07	Services numérique support AP	20, 21, 23	1 839 462,00
05P009E01	Services numériques de la valorisation de la donnée AP	20, 204, 21	-234 000,00
05P164E04	Services numériques de proximité AP	20, 21	825 320,00
05P167E03	Services numériques pour l'éducation AP	20, 21, 23	0,00
05P165E09	Services numériques pour la culture AP	20, 21, 23	354 023,00
05P166E06	Services numériques pour la solidarité sociale AP	20, 204, 21, 23	-190 010,00
05P163E04	Services numériques urbains et qualité de vie AP	20, 21, 23	2 051 610,00
05P162E05	Services numériques à la population AP	20, 21, 23	113 300,00
05P045E10	Services opérés et infrastructures AP	20, 21, 23	14 596 578,00
05P174E04	Transport et mobilité intelligente AP	20, 21	27 710,00
05P034E08	Travaux et équipements des Bâtiments administratifs AP	20, 21, 23	0,00
05P075E12	Urbanisme opérationnel	13, 20, 204, 21, 23	15 144 267,91
05P124E02	Villenave d'Ornon Bassin NOUHAUX AP	23	2 300 000,00
05P063E04	aménagement zones activités économiques, industrielles (ht)	20, 21, 23	0,00
05P124E08	bassins et ouvrages EP : opérations diverses et génie civil	20, 21, 23	0,00
05P082E04	réparations ouvrages d'art AP	20, 21, 23	341 000,00
05P113E04	suppression des carrefours à feux AP	23	389 207,00
TOTAL			92 718 044,50
« AP de dépenses imprévues » (2)		020	0,00
TOTAL GENERAL			92 718 044,50

(1) Il s'agit des AP nouvelles qui sont votées lors de la séance d'adoption du budget. Cela concerne des AP relatives à de nouvelles programmations pluriannuelles mais également des AP modifiant un stock d'AP existant.

(2) L'assemblée peut voter des AP de « dépenses imprévues ». Leur montant est limité à 2 % des dépenses réelles de la section correspondante. En fin d'exercice, ces AP sont automatiquement annulées si elles n'ont pas été engagées.

II – PRESENTATION GENERALE DU BUDGET	II
PRESENTATION DES AE VOTEES	B2

AUTORISATION D'ENGAGEMENT (1)		Chapitre(s)	Montant
Numéro	Libellé		
05P087E02	Accompagnement Espaces Info Energie AE	65	140 000,00
05P156E06	Aide aux partenaires des contrat de ville AE	011, 65	160 000,00
05P012E07	Démarche BiodiverCité-partenariat Université de Bordeaux AE	65	-289 056,00
05P113E10	Entretien des carrefours à faux AE 2017	011	-728 356,00
05P084E10	Entretien et maintenance des espaces publics voirie AE	011	-431 500,11
05P112E08	Espace de livraisons de proximité ELP - AE	65	75 000,00
05P168E05	Gouvernance et Sécurité de l'information - AE	011, 65	-45 034,00
05P068E07	Maintenance exploitation voirie AE	011, 65	-1 534 485,73
05P177E06	Maintenance, exploitation parcs et jardins - AE	011	449 010,00
05P184E03	Nettoyage des rues - AE	011, 65, 67	186 128,00
05P014E09	Observatoire et cartographie des risques/nuisances AE	011	0,00
05P169E05	Plateformes internet et collaboratives - AE	011, 65	-42 040,00
05P044E09	Services numériques support - AE	011, 65	211 642,00
05P045E11	Services opérés et infrastructures - AE	011, 65	3 318 761,00
05P143E01	Transports scolaires - AE	011, 65	-154 737,00
TOTAL			1 315 332,16

« AE de dépenses imprévues » (2)	022	0,00
---	-----	------

TOTAL GENERAL	1 315 332,16
----------------------	---------------------

(1) Il s'agit des AE nouvelles qui sont votées lors de la séance d'adoption du budget. Cela concerne des AE relatives à de nouveaux engagements pluriannuels mais également des AE modifiant un stock d'AE existant.

(2) L'assemblée peut voter des AE de « dépenses imprévues ». Leur montant est limité à 2 % des dépenses réelles de la section correspondante. En fin d'exercice, ces AE sont automatiquement annulées si elles n'ont pas été engagées.

II – PRESENTATION GENERALE DU BUDGET	II
EQUILIBRE FINANCIER DU BUDGET – SECTION D'INVESTISSEMENT	C1

DEPENSES D'INVESTISSEMENT

Chap.	Libellé	Pour mémoire, budget précédent (1)	Restes à réaliser N-1	Propositions nouvelles (2)	Vote de l'assemblée	TOTAL (= RAR + vote)
018	RSA	0,00	0,00	0,00	0,00	0,00
20	Immobilisations incorporelles (sauf le 204) (y compris opérations) (3)	52 859 020,00	0,00	59 935 400,00	59 935 400,00	59 935 400,00
204	Subventions d'équipement versées (y compris opérations) (3) (8)	107 653 890,00	0,00	105 381 447,00	105 381 447,00	105 381 447,00
21	Immobilisations corporelles (y compris opérations) (3)	84 907 500,00	0,00	110 660 000,00	110 660 000,00	110 660 000,00
22	Immobilisations reçues en affectation (y compris opérations) (3) (4)	0,00	0,00	0,00	0,00	0,00
23	Immobilisations en cours (sauf 2324) (y compris opérations) (3)	285 661 420,00	0,00	272 348 000,00	272 348 000,00	272 348 000,00
Total des dépenses d'équipement		531 081 830,00	0,00	548 324 847,00	548 324 847,00	548 324 847,00
10	Dotations, fonds divers et réserves	13 075 000,00	0,00	15 200 000,00	15 200 000,00	15 200 000,00
13	Subventions d'investissement (3)	2 882 940,00	0,00	5 180 022,00	5 180 022,00	5 180 022,00
16	Emprunts et dettes assimilées	26 815 585,00	0,00	31 182 057,00	31 182 057,00	31 182 057,00
18	Cpte de liaison : affectation (BA,régie) (5)	0,00	0,00	0,00	0,00	0,00
26	Participations et créances rattachées	127 000,00	0,00	2 980 750,00	2 980 750,00	2 980 750,00
27	Autres immobilisations financières (3)	19 660 600,00	0,00	6 250 000,00	6 250 000,00	6 250 000,00
Total des dépenses financières		62 561 125,00	0,00	60 792 829,00	60 792 829,00	60 792 829,00
45...	Chapitres d'opérations pour compte de tiers (6)	6 360 089,00	0,00	20 048 419,00	20 048 419,00	20 048 419,00
Total des dépenses réelles d'investissement		600 003 044,00	0,00	629 166 095,00	629 166 095,00	629 166 095,00

040	Opérations ordre transf. entre sections (7)	23 664 250,00		42 724 700,00	42 724 700,00	42 724 700,00
041	Opérations patrimoniales (7)	24 665 590,00		26 104 230,00	26 104 230,00	26 104 230,00
Total des dépenses d'ordre d'investissement		48 329 840,00		68 828 930,00	68 828 930,00	68 828 930,00

TOTAL	648 332 884,00	0,00	697 995 025,00	697 995 025,00	697 995 025,00
--------------	-----------------------	-------------	-----------------------	-----------------------	-----------------------

+

D 001 SOLDE D'EXECUTION NEGATIF REPORTE OU ANTICIPE	0,00
--	-------------

=

TOTAL DES DEPENSES D'INVESTISSEMENT CUMULEES	697 995 025,00
---	-----------------------

(1) Voir état I-B pour la comparaison par rapport au budget précédent.

(2) Proposition formulée par le président pour l'exercice N.

(3) Hors dépenses imputées au chapitre 018.

(4) En dépenses, le chapitre 22 retrace les travaux d'investissement réalisés sur les biens reçus en affectation. En recette, il retrace, le cas échéant, l'annulation de tels travaux effectués sur un exercice antérieur.

(5) A servir uniquement lorsque la collectivité effectue une dotation initiale en espèces au profit d'un service public non personnalisé qu'elle crée.

(6) Seul le total des opérations pour compte de tiers figure sur cet état (voir le détail en IV-B5).

(7) DF 023 = RI 021 ; DI 040 = RF 042 ; RI 040 = DF 042 ; DI 041 = RI 041.

(8) Le chapitre 204 « Subventions d'équipement versées » est un chapitre globalisé regroupant les comptes 204 et 2324.

II – PRESENTATION GENERALE DU BUDGET	II
EQUILIBRE FINANCIER DU BUDGET – SECTION D'INVESTISSEMENT	C1

RECETTES D'INVESTISSEMENT

Chap.	Libellé	Pour mémoire, budget précédent (1)	Restes à réaliser N-1	Propositions nouvelles (2)	Vote de l'assemblée	TOTAL (= RAR + vote)
018	RSA	0,00	0,00	0,00	0,00	0,00
13	Subventions d'investissement (reçues) (sauf le 138) (3)	45 269 244,00	0,00	53 034 304,00	53 034 304,00	53 034 304,00
16	Emprunts et dettes assimilées (4)	284 000 000,00	0,00	325 000 000,00	325 000 000,00	325 000 000,00
20	Immobilisations incorporelles (sauf le 204) (3)	0,00	0,00	0,00	0,00	0,00
204	Subventions d'équipement versées (3) (13)	0,00	0,00	0,00	0,00	0,00
21	Immobilisations corporelles (3)	0,00	0,00	0,00	0,00	0,00
22	Immobilisations reçues en affectation (3) (5)	0,00	0,00	0,00	0,00	0,00
23	Immobilisations en cours (sauf 2324) (3)	0,00	0,00	215 610,00	215 610,00	215 610,00
Total des recettes d'équipement		329 269 244,00	0,00	378 249 914,00	378 249 914,00	378 249 914,00
10	Dotations, fonds divers et réserves (sauf 1068)	48 401 000,00	0,00	52 000 500,00	52 000 500,00	52 000 500,00
1068	Excédents de fonctionnement capitalisés (6)	0,00	0,00	0,00	0,00	0,00
138	Autres subventions invest. non transf. (3) (7)	0,00	0,00	0,00	0,00	0,00
16	Emprunts et dettes assimilées	3 050,00	0,00	15 000,00	15 000,00	15 000,00
18	Cpte de liaison : affectation (BA,régie) (8)	0,00	0,00	0,00	0,00	0,00
26	Participations et créances rattachées	0,00	0,00	0,00	0,00	0,00
27	Autres immobilisations financières (3)	40 453 009,00	0,00	9 757 822,00	9 757 822,00	9 757 822,00
024	Produits des cessions d'immobilisations	13 000 000,00	0,00	7 000 000,00	7 000 000,00	7 000 000,00
Total des recettes financières		101 857 059,00	0,00	68 773 322,00	68 773 322,00	68 773 322,00
45...	Chapitres d'opérations pour le compte de tiers (9)	6 354 091,00	0,00	20 048 419,00	20 048 419,00	20 048 419,00
Total des recettes réelles d'investissement		437 480 394,00	0,00	467 071 655,00	467 071 655,00	467 071 655,00

021	Virement de la section de fonctionnement (10)	55 979 300,00		42 225 264,00	42 225 264,00	42 225 264,00
040	Opérations ordre transf. entre sections (10) (11)	130 207 600,00		162 593 876,00	162 593 876,00	162 593 876,00
041	Opérations patrimoniales (10)	24 665 590,00		26 104 230,00	26 104 230,00	26 104 230,00
Total des recettes d'ordre d'investissement		210 852 490,00		230 923 370,00	230 923 370,00	230 923 370,00

TOTAL	648 332 884,00	0,00	697 995 025,00	697 995 025,00	697 995 025,00
--------------	-----------------------	-------------	-----------------------	-----------------------	-----------------------

+

R 001 SOLDE D'EXECUTION POSITIF REPORTE OU ANTICIPE	0,00
--	-------------

=

TOTAL DES RECETTES D'INVESTISSEMENT CUMULEES	697 995 025,00
---	-----------------------

Pour information :

Il s'agit, pour un budget voté en équilibre, des ressources propres correspondant à l'excédent des recettes réelles de fonctionnement sur les dépenses réelles de fonctionnement. Il sert à financer le remboursement du capital de la dette et les nouveaux investissements de la collectivité.

AUTOFINANCEMENT PREVISIONNEL DÉGAGÉ PAR LA SECTION DE FONCTIONNEMENT (12)	162 094 440,00
--	-----------------------

(1) Voir état I-B pour la comparaison par rapport au budget précédent.

(2) Proposition formulée par le président pour l'exercice N.

(3) Hors recettes imputées au chapitre 018.

(4) Sauf 165, 166 et 16449.

(5) En dépenses, le chapitre 22 retrace les travaux d'investissement réalisés sur les biens reçus en affectation. En recette, il retrace, le cas échéant, l'annulation de tels travaux effectués sur un exercice antérieur.

(6) Le compte 1068 n'est pas un chapitre mais un article du chapitre 10.

(7) Le compte 138 n'est pas un chapitre mais une subdivision du chapitre 13.

(8) A servir uniquement lorsque la collectivité effectue une dotation initiale en espèces au profit d'un service public non personnalisé qu'elle crée.

(9) Seul le total des opérations pour compte de tiers figure sur cet état (voir le détail en IV-B5).

(10) DF 023 = RI 021 ; DI 040 = RF 042 ; RI 040 = DF 042 ; DI 041 = RI 041.

(11) Les comptes 15, 29, 39, 49 et 59 peuvent figurer dans le détail du chapitre si la collectivité a opté pour le régime des provisions budgétaires, conformément aux dispositions législatives et réglementaires applicables.

(12) Solde de l'opération DF 023 + DF 042 – RF 042 ou solde de l'opération RI 021 + RI 040 – DI 040.

(13) Le chapitre 204 « Subventions d'équipement versées » est un chapitre globalisé regroupant les comptes 204 et 2324.

II – PRESENTATION GENERALE DU BUDGET	II
EQUILIBRE FINANCIER – SECTION DE FONCTIONNEMENT	C2

DEPENSES DE FONCTIONNEMENT

Chap.	Libellé	Pour mémoire, budget précédent (1)	Restes à réaliser N-1	Propositions nouvelles (2)	Vote de l'assemblée	TOTAL (= RAR + vote)
011	Charges à caractère général (3)	155 367 676,00	0,00	161 715 450,00	161 715 450,00	161 715 450,00
012	Charges de personnel et frais assimilés (3)	250 400 000,00	0,00	262 448 967,00	262 448 967,00	262 448 967,00
014	Atténuations de produits	58 710 300,00	0,00	60 085 982,00	60 085 982,00	60 085 982,00
016	APA	0,00	0,00	0,00	0,00	0,00
017	RSA / Régularisations de RMI	0,00	0,00	0,00	0,00	0,00
65	Autres charges de gestion courante (sauf 6586) (3)	133 858 010,00	0,00	132 953 140,00	132 953 140,00	132 953 140,00
6586	Frais fonctionnement des groupes d'élus	663 950,00	0,00	606 925,00	606 925,00	606 925,00
Total des dépenses de gestion courante		598 999 936,00	0,00	617 810 464,00	617 810 464,00	617 810 464,00
66	Charges financières	9 751 764,00	0,00	9 198 463,00	9 198 463,00	9 198 463,00
67	Charges spécifiques (3)	607 200,00	0,00	522 200,00	522 200,00	522 200,00
68	Dotations aux provisions, dépréciations (semi-budgétaires) (3)	6 200 000,00		7 200 000,00	7 200 000,00	7 200 000,00
Total des dépenses réelles de fonctionnement		615 558 900,00	0,00	634 731 127,00	634 731 127,00	634 731 127,00

023	Virement à la section d'investissement (4)	55 979 300,00		42 225 264,00	42 225 264,00	42 225 264,00
042	Opérations ordre transf. entre sections (4) (5)	130 207 600,00		162 593 876,00	162 593 876,00	162 593 876,00
043	Opérations ordre intérieur de la section (4)	0,00		0,00	0,00	0,00
Total des dépenses d'ordre de fonctionnement		186 186 900,00		204 819 140,00	204 819 140,00	204 819 140,00

TOTAL	801 745 800,00	0,00	839 550 267,00	839 550 267,00	839 550 267,00
--------------	-----------------------	-------------	-----------------------	-----------------------	-----------------------

+

D 002 RESULTAT REPORTE OU ANTICIPE	0,00
---	-------------

=

TOTAL DES DEPENSES DE FONCTIONNEMENT CUMULEES	839 550 267,00
--	-----------------------

(1) Voir état I-B pour la comparaison par rapport au budget précédent.

(2) Proposition formulée par le président pour l'exercice N.

(3) Hors dépenses imputées aux chapitres 016 et 017.

(4) DF 023 = RI 021 ; DI 040 = RF 042 ; RI 040 = DF 042 ; DF 043 = RF 043.

(5) Les comptes 68 peuvent figurer dans le détail du chapitre si la collectivité a opté pour le régime des provisions budgétaires, conformément aux dispositions législatives et réglementaires applicables.

II – PRESENTATION GENERALE DU BUDGET	II
EQUILIBRE FINANCIER – SECTION DE FONCTIONNEMENT	C2

RECETTES DE FONCTIONNEMENT

Chap.	Libellé	Pour mémoire, budget précédent (1)	Restes à réaliser N-1	Propositions nouvelles (2)	Vote de l'assemblée	TOTAL (= RAR + vote)
013	Atténuations de charges (3)	40 000,00	0,00	213 000,00	213 000,00	213 000,00
016	APA	0,00	0,00	0,00	0,00	0,00
017	RSA / Régularisations de RMI	0,00	0,00	0,00	0,00	0,00
70	Prod. services, domaine, ventes diverses	69 557 520,00	0,00	69 013 604,00	69 013 604,00	69 013 604,00
73	Impôts et taxes (sauf le 731)	160 294 020,00	0,00	165 360 469,00	165 360 469,00	165 360 469,00
731	Fiscalité locale	329 577 920,00	0,00	341 258 494,00	341 258 494,00	341 258 494,00
74	Dotations et participations (3)	195 835 520,00	0,00	200 339 790,00	200 339 790,00	200 339 790,00
75	Autres produits de gestion courante (3)	16 589 030,00	0,00	16 501 670,00	16 501 670,00	16 501 670,00
Total des recettes de gestion courante		771 894 010,00	0,00	792 687 027,00	792 687 027,00	792 687 027,00
76	Produits financiers	3 619 810,00	0,00	1 519 810,00	1 519 810,00	1 519 810,00
77	Produits spécifiques (3)	0,00	0,00	0,00	0,00	0,00
78	Reprises amort., dépréciations, prov. (semi-budgétaires) (3)	2 567 730,00		2 618 730,00	2 618 730,00	2 618 730,00
Total des recettes réelles de fonctionnement		778 081 550,00	0,00	796 825 567,00	796 825 567,00	796 825 567,00

042	Opérations ordre transf. entre sections (4) (5)	23 664 250,00		42 724 700,00	42 724 700,00	42 724 700,00
043	Opérations ordre intérieur de la section (4)	0,00		0,00	0,00	0,00
Total des recettes d'ordre de fonctionnement		23 664 250,00		42 724 700,00	42 724 700,00	42 724 700,00

TOTAL	801 745 800,00	0,00	839 550 267,00	839 550 267,00	839 550 267,00
--------------	-----------------------	-------------	-----------------------	-----------------------	-----------------------

+

R 002 RESULTAT REPORTE OU ANTICIPE	0,00
---	-------------

=

TOTAL DES RECETTES DE FONCTIONNEMENT CUMULEES	839 550 267,00
--	-----------------------

Pour information :

AUTOFINANCEMENT PREVISIONNEL DÉGAGÉ AU PROFIT DE LA SECTION D'INVESTISSEMENT (6)	162 094 440,00	Il s'agit, pour un budget voté en équilibre, des ressources propres correspondant à l'excédent des recettes réelles de fonctionnement sur les dépenses réelles de fonctionnement. Il sert à financer le remboursement du capital de la dette et les nouveaux investissements de la collectivité.
---	-----------------------	--

(1) Voir état I-B pour la comparaison par rapport au budget précédent.

(2) Proposition formulée par le président pour l'exercice N.

(3) Hors recettes imputées aux chapitres 016 et 017.

(4) DF 023 = RI 021 ; DI 040 = RF 042 ; RI 040 = DF 042 ; DF 043 = RF 043.

(5) Les comptes 78 peuvent figurer dans le détail du chapitre si la collectivité a opté pour le régime des provisions budgétaires, conformément aux dispositions législatives et réglementaires applicables.

(6) Solde de l'opération DF 023 + DF 042 – RF 042 ou solde de l'opération RI 021 + RI 040 – DI 040.

II – PRESENTATION GENERALE DU BUDGET	II
BALANCE GENERALE – DEPENSES	D1

DEPENSES D'INVESTISSEMENT (y compris RAR)

INVESTISSEMENT		Opérations réelles (1)	Opérations d'ordre (2)	TOTAL
10	Dotations, fonds divers et réserves	15 200 000,00	0,00	15 200 000,00
13	Subventions d'investissement (3)	5 180 022,00	42 724 700,00	47 904 722,00
15	Provisions pour risques et charges (4)		0,00	0,00
16	Emprunts et dettes assimilées (sauf 1688 non budgétaire)	31 182 057,00	0,00	31 182 057,00
18	Cpte de liaison : affectation (BA,régie)	(7) 0,00		0,00
	Total des opérations d'équipement	0,00		0,00
20	Immobilisations incorporelles (sauf 204) (3) (5)	59 935 400,00	4 276 000,00	64 211 400,00
204	Subventions d'équipement versées (3) (5) (10)	96 439 969,00	3 500 000,00	99 939 969,00
21	Immobilisations corporelles (3) (5)	110 660 000,00	10 767 930,00	121 427 930,00
22	Immobilisations reçues en affectation (3) (5)	(8) 0,00	0,00	0,00
23	Immobilisations en cours (3) (sauf 2324) (5)	281 289 478,00	5 860 300,00	287 149 778,00
018	RSA	0,00	0,00	0,00
26	Participations et créances rattachées	2 980 750,00	1 700 000,00	4 680 750,00
27	Autres immobilisations financières (3)	6 250 000,00	0,00	6 250 000,00
28	Amortissement des immobilisations (reprises)		0,00	0,00
29	Dépréciations des immobilisations (4)		0,00	0,00
39	Dépréciation des stocks et en-cours (4)		0,00	0,00
3...	Stocks et en-cours		0,00	0,00
198	Neutralisation des amortissements		0,00	0,00
45	Chapitres d'opérations pour compte de tiers (6)	20 048 419,00	0,00	20 048 419,00
481	Charges à rép. sur plusieurs exercices		0,00	0,00
49	Dépréciation des comptes de tiers (4)		0,00	0,00
59	Dépréciation des comptes financiers (4)		0,00	0,00
Dépenses d'investissement – Total		629 166 095,00	68 828 930,00	697 995 025,00

+

D 001 SOLDE D'EXECUTION NEGATIF REPORTE OU ANTICIPE	0,00
--	-------------

=

TOTAL DES DEPENSES D'INVESTISSEMENT CUMULEES	697 995 025,00
---	-----------------------

DEPENSES DE FONCTIONNEMENT (y compris RAR)

FONCTIONNEMENT		Opérations réelles (1)	Opérations d'ordre (2)	TOTAL
011	Charges à caractère général (9)	161 715 450,00		161 715 450,00
012	Charges de personnel et frais assimilés (9)	262 448 967,00		262 448 967,00
014	Atténuations de produits	60 085 982,00		60 085 982,00
016	APA	0,00		0,00
017	RSA / Régularisations de RMI	0,00		0,00
60	Achats et variation des stocks		0,00	0,00
65	Autres charges de gestion courante (sauf 6586) (9)	132 953 140,00	0,00	132 953 140,00
6586	Frais fonctionnement des groupes d'élus	606 925,00		606 925,00
66	Charges financières	9 198 463,00	0,00	9 198 463,00
67	Charges spécifiques (9)	522 200,00	0,00	522 200,00
68	Dot. aux amortissements et provisions (9)	7 200 000,00	162 593 876,00	169 793 876,00
71	Production stockée (ou déstockage)		0,00	0,00
023	Virement à la section d'investissement		42 225 264,00	42 225 264,00
Dépenses de fonctionnement – Total		634 731 127,00	204 819 140,00	839 550 267,00

+

D 002 RESULTAT REPORTE OU ANTICIPE	0,00
---	-------------

=

TOTAL DES DEPENSES DE FONCTIONNEMENT CUMULEES	839 550 267,00
--	-----------------------

(1) Y compris les opérations relatives au rattachement et les opérations d'ordre semi-budgétaires.

(2) Voir la liste des opérations d'ordre de l'instruction budgétaire et comptable M. 57.

(3) Hors dépenses imputées au chapitre 018.

(4) Ces chapitres ne sont à renseigner que si la collectivité applique le régime des provisions budgétaires, conformément aux dispositions législatives et réglementaires applicables.

(5) Hors chapitres opérations.

(6) Seul le total des opérations pour compte de tiers figure sur cet état (voir le détail en IV-B5).

Bordeaux Métropole - 05-Budget Principal - BP - 2020

(7) A utiliser uniquement dans le cas où la collectivité effectuerait une dotation initiale au profit d'un service public doté de la seule autonomie financière.

(8) A utiliser uniquement dans le cas où la collectivité effectuerait des dépenses sur des biens affectés.

(9) Hors dépenses imputées aux chapitres 016 et 017.

(10) Le chapitre 204 « Subventions d'équipement versées » est un chapitre globalisé regroupant les comptes 204 et 2324.

II – PRESENTATION GENERALE DU BUDGET	II
BALANCE GENERALE – RECETTES	D2

RECETTES D'INVESTISSEMENT (y compris RAR)

INVESTISSEMENT		Opérations réelles (1)	Opérations d'ordre (2)	TOTAL
10	Dotations, fonds divers et réserves (sauf 1068)	52 000 500,00	0,00	52 000 500,00
13	Subventions d'investissement (reçues) (3)	53 034 304,00	9 000 000,00	62 034 304,00
15	Provisions pour risques et charges (4)		0,00	0,00
16	Emprunts et dettes assimilées (sauf 1688 non budgétaire)	325 015 000,00	0,00	325 015 000,00
18	Cpte de liaison : affectation (BA,régie)	(6) 0,00		0,00
20	Immobilisations incorporelles (sauf le 204) (3)	0,00	6 904 230,00	6 904 230,00
204	Subventions d'équipement versées (3) (9)	0,00	0,00	0,00
21	Immobilisations corporelles (3)	0,00	3 500 000,00	3 500 000,00
22	Immobilisations reçues en affectation (3)	(7) 0,00	0,00	0,00
23	Immobilisations en cours (sauf 2324) (3)	215 610,00	5 000 000,00	5 215 610,00
018	RSA	0,00	0,00	0,00
26	Participations et créances rattachées	0,00	1 700 000,00	1 700 000,00
27	Autres immobilisations financières (3)	9 757 822,00	0,00	9 757 822,00
28	Amortissement des immobilisations		162 593 876,00	162 593 876,00
29	Dépréciations des immobilisations (4)		0,00	0,00
39	Dépréciation des stocks et en-cours (4)		0,00	0,00
3...	Stocks et en-cours		0,00	0,00
45	Chapitres d'opérations pour compte de tiers (5)	20 048 419,00	0,00	20 048 419,00
481	Charges à rép. sur plusieurs exercices		0,00	0,00
49	Dépréciation des comptes de tiers (4)		0,00	0,00
59	Dépréciation des comptes financiers (4)		0,00	0,00
021	Virement de la section de fonctionnement		42 225 264,00	42 225 264,00
024	Produits des cessions d'immobilisations	7 000 000,00		7 000 000,00
Recettes d'investissement – Total		467 071 655,00	230 923 370,00	697 995 025,00

+

R 001 SOLDE D'EXECUTION POSITIF REPORTE OU ANTICIPE	0,00
--	-------------

+

R 1068 AFFECTATION DU RESULTAT	0,00
---------------------------------------	-------------

=

TOTAL DES RECETTES D'INVESTISSEMENT CUMULEES	697 995 025,00
---	-----------------------

RECETTES DE FONCTIONNEMENT (y compris RAR)

FONCTIONNEMENT		Opérations réelles (1)	Opérations d'ordre (2)	TOTAL
013	Atténuations de charges (8)	213 000,00		213 000,00
016	APA	0,00		0,00
017	RSA / Régularisations de RMI	0,00		0,00
60	Achats et variation des stocks		0,00	0,00
70	Prod. services, domaine, ventes diverses	69 013 604,00		69 013 604,00
71	Production stockée (ou déstockage)		0,00	0,00
72	Production immobilisée		0,00	0,00
73	Impôts et taxes (sauf 731)	165 360 469,00		165 360 469,00
731	Fiscalité locale	341 258 494,00		341 258 494,00
74	Dotations et participations (8)	200 339 790,00		200 339 790,00
75	Autres produits de gestion courante (8)	16 501 670,00	0,00	16 501 670,00
76	Produits financiers	1 519 810,00	0,00	1 519 810,00
77	Produits spécifiques (8)	0,00	42 724 700,00	42 724 700,00
78	Reprise sur amortissements et provisions (8)	2 618 730,00	0,00	2 618 730,00
79	Transferts de charges		0,00	0,00
Recettes de fonctionnement – Total		796 825 567,00	42 724 700,00	839 550 267,00

+

R 002 RESULTAT REPORTE OU ANTICIPE	0,00
---	-------------

=

Bordeaux Métropole - 05-Budget Principal - BP - 2020

FONCTIONNEMENT	Opérations réelles (1)	Opérations d'ordre (2)	TOTAL
TOTAL DES RECETTES DE FONCTIONNEMENT CUMULEES			839 550 267,00

(1) Y compris les opérations relatives au rattachement et les opérations d'ordre semi-budgétaires.

(2) Voir la liste des opérations d'ordre de l'instruction budgétaire et comptable M. 57.

(3) Hors recettes imputées au chapitre 018.

(4) Ces chapitres ne sont à renseigner que si la collectivité applique le régime des provisions budgétaires, conformément aux dispositions législatives et réglementaires applicables.

(5) Seul le total des opérations pour compte de tiers figure sur cet état (voir le détail en IV-B5).

(6) A utiliser uniquement dans le cas où la collectivité effectuerait une dotation initiale au profit d'un service public doté de la seule autonomie financière.

(7) A utiliser uniquement dans le cas où la collectivité effectuerait des dépenses sur des biens affectés.

(8) Hors recettes imputées aux chapitres 016 et 017.

(9) Le chapitre 204 « Subventions d'équipement versées » est un chapitre globalisé regroupant les comptes 204 et 2324.

III – VOTE DU BUDGET	III
SECTION D'INVESTISSEMENT – VUE D'ENSEMBLE – DEPENSES – AP NOUVELLES ET CREDITS DE L'EXERCICE	A

DEPENSES

Chapitre		Pour mémoire, budget précédent (1)	RAR N-1 I	Vote de l'assemblée sur les AP lors de la séance budgétaire (2)	Propositions nouvelles	Vote de l'assemblée II	Pour information, dépenses gérées dans le cadre d'une AP	Pour information, dépenses gérées hors AP	TOTAL (RAR N-1 + Vote) III = I + II
TOTAL		648 332 884,00	0,00	92 718 044,50	697 995 025,00	697 995 025,00	460 482 579,72	237 512 445,28	697 995 025,00
018	RSA	0,00	0,00	0,00	0,00	0,00	0,00	0,00	0,00
20	Immobilisations incorporelles (sauf 204)	52 859 020,00	0,00	11 923 716,49	59 935 400,00	59 935 400,00	47 776 386,83	12 159 013,17	59 935 400,00
204	Subventions d'équipement versées (9)	107 653 890,00	0,00	19 523 264,16	105 381 447,00	105 381 447,00	79 064 163,57	26 317 283,43	105 381 447,00
21	Immobilisations corporelles	84 907 500,00	0,00	19 124 868,25	110 660 000,00	110 660 000,00	91 888 596,22	18 771 403,78	110 660 000,00
22	Immobilisations reçues en affectation	0,00	0,00	0,00	0,00	0,00	0,00	0,00	0,00
23	Immobilisations en cours (sauf 2324)	285 661 420,00	0,00	42 146 216,98	272 348 000,00	272 348 000,00	241 753 433,10	30 594 566,90	272 348 000,00
	Total des opérations d'équipement (3)	0,00	0,00	0,00	0,00	0,00	0,00	0,00	0,00
Total des dépenses d'équipement		531 081 830,00	0,00	92 718 065,88	548 324 847,00	548 324 847,00	460 482 579,72	87 842 267,28	548 324 847,00
10	Dotations, fonds divers et réserves	13 075 000,00	0,00		15 200 000,00	15 200 000,00		15 200 000,00	15 200 000,00
13	Subventions d'investissement	2 882 940,00	0,00		5 180 022,00	5 180 022,00		5 180 022,00	5 180 022,00
16	Emprunts et dettes assimilées (sauf 1688 non budgétaire)	26 815 585,00	0,00		31 182 057,00	31 182 057,00		31 182 057,00	31 182 057,00
18	Cpte de liaison : affectation (BA,régie)	0,00	0,00		0,00	0,00		0,00	0,00
26	Participations et créances rattachées	127 000,00	0,00	0,00	2 980 750,00	2 980 750,00	0,00	2 980 750,00	2 980 750,00
27	Autres immobilisations financières	19 660 600,00	0,00	0,00	6 250 000,00	6 250 000,00	0,00	6 250 000,00	6 250 000,00
020	Dépenses imprévues (dans le cadre d'une AP)			0,00					
Total des dépenses financières		62 561 125,00	0,00	0,00	60 792 829,00	60 792 829,00	0,00	60 792 829,00	60 792 829,00
45	Chapitres d'opérations pour compte de tiers (4)	6 360 089,00	0,00	0,00	20 048 419,00	20 048 419,00	0,00	20 048 419,00	20 048 419,00
Total des dépenses réelles		600 003 044,00	0,00	92 718 044,50	629 166 095,00	629 166 095,00	460 482 579,72	168 683 515,28	629 166 095,00
040	Opérations ordre transf. entre sections (5) (6)	23 664 250,00			42 724 700,00	42 724 700,00		42 724 700,00	42 724 700,00
041	Opérations patrimoniales (7)	24 665 590,00			26 104 230,00	26 104 230,00		26 104 230,00	26 104 230,00
Total des dépenses d'ordre		48 329 840,00			68 828 930,00	68 828 930,00		68 828 930,00	68 828 930,00

D001 Solde d'exécution négatif reporté ou anticipé (8)	0,00
---	-------------

Total des dépenses d'investissement cumulées	697 995 025,00
---	-----------------------

(1) Voir état I-B pour le contenu du budget précédent.

(2) Il s'agit des AP nouvelles qui sont votées lors de la séance d'adoption du budget. Cela concerne les AP relatives à de nouvelles programmations pluriannuelles mais également les AP modifiant un stock d'AP existant.

(3) Voir l'état III-A2.1 pour le détail des opérations d'équipement.

(4) Voir l'état IV-B5 pour le détail des opérations pour compte de tiers.

(5) Cf. définition du chapitre des opérations d'ordre (*DI 040 = RF 042*).

(6) Aucune prévision budgétaire ne doit figurer à l'article 192 (cf. chapitre 024 « produit des cessions d'immobilisations »).

(7) Cf. définition du chapitre des opérations d'ordre (*DI 041 = RI 041*).

(8) Le solde d'exécution reporté est le résultat constaté de l'exercice précédent qui fait l'objet d'un report et non d'un vote de l'assemblée délibérante. Inscrire en cas de reprise des résultats de l'exercice précédent (après vote du compte administratif ou si reprise anticipée des résultats).

(9) Le chapitre 204 « Subventions d'équipement versées » est un chapitre globalisé regroupant les comptes 204 et 2324.

III – VOTE DU BUDGET	III
SECTION D'INVESTISSEMENT – VUE D'ENSEMBLE – RECETTES	A

RECETTES

Chapitre		Pour mémoire, budget précédent (1)	RAR N-1	Propositions nouvelles	Vote de l'assemblée	TOTAL (RAR N-1 + Vote)
			I		II	III = I + II
TOTAL		648 332 884,00	0,00	697 995 025,00	697 995 025,00	697 995 025,00
018	RSA	0,00	0,00	0,00	0,00	0,00
13	Subventions d'investissement (hors 138)	45 269 244,00	0,00	53 034 304,00	53 034 304,00	53 034 304,00
16	Emprunts et dettes assimilées (hors 16449, 165, 166 et 1688 non budgétaire)	284 000 000,00	0,00	325 000 000,00	325 000 000,00	325 000 000,00
20	Immobilisations incorporelles (sauf 204)	0,00	0,00	0,00	0,00	0,00
204	Subventions d'équipement versées (9)	0,00	0,00	0,00	0,00	0,00
21	Immobilisations corporelles	0,00	0,00	0,00	0,00	0,00
22	Immobilisations reçues en affectation	0,00	0,00	0,00	0,00	0,00
23	Immobilisations en cours (sauf 2324)	0,00	0,00	215 610,00	215 610,00	215 610,00
Total des recettes d'équipement		329 269 244,00	0,00	378 249 914,00	378 249 914,00	378 249 914,00
10	Dotations, fonds divers et réserves (sauf 1068)	48 401 000,00	0,00	52 000 500,00	52 000 500,00	52 000 500,00
138	Autres subventions invest. non transf.	0,00	0,00	0,00	0,00	0,00
16	Emprunts et dettes assimilées (16449, 165 et 166)	3 050,00	0,00	15 000,00	15 000,00	15 000,00
18	Cpte de liaison : affectation (BA,régie)	0,00	0,00	0,00	0,00	0,00
26	Participations et créances rattachées	0,00	0,00	0,00	0,00	0,00
27	Autres immobilisations financières	40 453 009,00	0,00	9 757 822,00	9 757 822,00	9 757 822,00
024	Produits des cessions d'immobilisations	13 000 000,00	0,00	7 000 000,00	7 000 000,00	7 000 000,00
Total des recettes financières		101 857 059,00	0,00	68 773 322,00	68 773 322,00	68 773 322,00
45	Chapitres d'opérations pour compte de tiers (2)	6 354 091,00	0,00	20 048 419,00	20 048 419,00	20 048 419,00
Total des recettes réelles		437 480 394,00	0,00	467 071 655,00	467 071 655,00	467 071 655,00
021	Virement de la section de fonctionnement	55 979 300,00		42 225 264,00	42 225 264,00	42 225 264,00
040	Opérations ordre transf. entre sections (3) (4) (5)	130 207 600,00		162 593 876,00	162 593 876,00	162 593 876,00
041	Opérations patrimoniales (6)	24 665 590,00		26 104 230,00	26 104 230,00	26 104 230,00
Total des recettes d'ordre		210 852 490,00		230 923 370,00	230 923 370,00	230 923 370,00

R001 Solde d'exécution positif reporté ou anticipé (7)	0,00
---	-------------

Affectation au compte 1068 (8)	0,00
---------------------------------------	-------------

Total des recettes d'investissement cumulées	697 995 025,00
---	-----------------------

(1) Voir état I-B pour le contenu du budget précédent.

(2) Voir l'état IV-B5 pour le détail des opérations pour compte de tiers.

(3) Cf. définition du chapitre des opérations d'ordre (*RI 040 = DF 042*).

(4) Les comptes 15, 29, 39, 49 et 59 peuvent figurer dans le détail du chapitre si la collectivité a opté pour le régime des provisions budgétaires, conformément aux dispositions législatives et réglementaires applicables.

(5) Aucune prévision budgétaire ne doit figurer à l'article 192 (cf. chapitre 024 « produit des cessions d'immobilisations »).

(6) Cf. définition du chapitre des opérations d'ordre (*DI 041 = RI 041*).

(7) Le solde d'exécution reporté est le résultat constaté de l'exercice précédent qui fait l'objet d'un report et non d'un vote de l'assemblée délibérante. Inscrire en cas de reprise des résultats de l'exercice précédent (après vote du compte administratif ou si reprise anticipée des résultats).

(8) Le montant inscrit doit être conforme à la délibération d'affectation du résultat. Ce montant ne fait donc pas l'objet d'un nouveau vote.

(9) Le chapitre 204 « Subventions d'équipement versées » est un chapitre globalisé regroupant les comptes 204 et 2324.

III – VOTE DU BUDGET	III
SECTION D'INVESTISSEMENT – DEPENSES – DETAIL PAR ARTICLE	A1

Chap. / art. (1)		Pour mémoire, budget précédent (2)	RAR N-1 I	Vote de l'assemblée sur les AP lors de la séance budgétaire (3)	Propositions nouvelles	Vote de l'assemblée II	Pour information Crédits gérés dans le cadre d'une AP	Pour information Crédits gérés hors AP	TOTAL (RAR N-1 + Vote) III = I + II
TOTAL		648 332 884,00	0,00	92 718 044,50	697 995 025,00	697 995 025,00	460 482 579,72	237 512 445,28	697 995 025,00
018	RSA	0,00	0,00	0,00	0,00	0,00	0,00	0,00	0,00
20	Immobilisations incorporelles (sauf 204)	52 859 020,00	0,00	11 923 716,49	59 935 400,00	59 935 400,00	47 776 386,83	12 159 013,17	59 935 400,00
202	Frais réalisation documents urbanisme	220 000,00	0,00		309 000,00	309 000,00	0,00	309 000,00	309 000,00
2031	Frais d'études	37 386 251,40	0,00		42 561 753,53	42 561 753,53	31 334 740,36	11 227 013,17	42 561 753,53
2033	Frais d'insertion	120 000,00	0,00		222 477,30	222 477,30	5 477,30	217 000,00	222 477,30
2051	Concessions, droits similaires	15 132 768,60	0,00		16 842 169,17	16 842 169,17	16 436 169,17	406 000,00	16 842 169,17
204	Subventions d'équipement versées (9)	107 653 890,00	0,00	19 523 264,16	105 381 447,00	105 381 447,00	79 064 163,57	26 317 283,43	105 381 447,00
204113	Subv. Etat : Projet infrastructure	25 971 000,00	0,00		26 732 000,00	26 732 000,00	22 770 000,00	3 962 000,00	26 732 000,00
2041411	Subv. Cne GFP : Bien mobilier, matériel	2 057 072,00	0,00		485 014,00	485 014,00	461 014,00	24 000,00	485 014,00
2041412	Subv. Cne GFP : Bâtiments, installations	24 491 940,59	0,00		19 449 603,10	19 449 603,10	16 206 603,10	3 243 000,00	19 449 603,10
20415331	ADM : Bien mobilier, matériel	0,00	0,00		2 900 000,00	2 900 000,00	0,00	2 900 000,00	2 900 000,00
20415341	IC : Bien mobilier, matériel	0,00	0,00		0,00	0,00	0,00	0,00	0,00
2041582	Autres grpts - Bâtiments et installat°	1 799 555,00	0,00		1 089 364,60	1 089 364,60	1 089 364,60	0,00	1 089 364,60
2041711	Subv. SNCF : Bien mobilier, matériel	0,00	0,00		0,00	0,00	0,00	0,00	0,00
2041712	Subv. SNCF : Bâtiments, installations	0,00	0,00		100 000,00	100 000,00	0,00	100 000,00	100 000,00
2041713	Subv. SNCF : Projet infrastructure	60 927,77	0,00		154 376,00	154 376,00	154 376,00	0,00	154 376,00
2041722	SNCF Réseau : Bâtiments, installations	4 928 510,49	0,00		2 635 780,17	2 635 780,17	2 635 780,17	0,00	2 635 780,17
2041723	SNCF Réseau : Projet infrastructure	191 605,74	0,00		2 020 529,37	2 020 529,37	2 020 529,37	0,00	2 020 529,37
204181	Autres org pub - Biens mob, mat, études	48 100,00	0,00		0,00	0,00	0,00	0,00	0,00
204182	Autres org pub - Bât. et installations	19 851 686,00	0,00		9 410 290,65	9 410 290,65	9 226 835,87	183 454,78	9 410 290,65
204183	Autres org pub-Proj infrastruct int nat.	500 000,00	0,00		500 000,00	500 000,00	0,00	500 000,00	500 000,00
20421	Privé : Bien mobilier, matériel	477 192,00	0,00		496 340,00	496 340,00	25 000,00	471 340,00	496 340,00
20422	Privé : Bâtiments, installations	27 276 300,41	0,00		30 466 671,11	30 466 671,11	24 474 660,46	5 992 010,65	30 466 671,11
2324	Subventions d'équipements versées	0,00	0,00		8 941 478,00	8 941 478,00	0,00	8 941 478,00	8 941 478,00

Bordeaux Métropole - 05-Budget Principal - BP - 2020

Chap. / art. (1)		Pour mémoire, budget précédent (2)	RAR N-1	Vote de l'assemblée sur les AP lors de la séance budgétaire (3)	Propositions nouvelles	Vote de l'assemblée	Pour information Crédits gérés dans le cadre d'une AP	Pour information Crédits gérés hors AP	TOTAL (RAR N-1 + Vote)
			I			II			III = I + II
21	Immobilisations corporelles	84 907 500,00	0,00	19 124 868,25	110 660 000,00	110 660 000,00	91 888 596,22	18 771 403,78	110 660 000,00
2111	Terrains nus	19 097 351,15	0,00		14 410 068,47	14 410 068,47	12 890 525,69	1 519 542,78	14 410 068,47
2112	Terrains de voirie	9 972 746,73	0,00		12 179 434,39	12 179 434,39	10 614 434,39	1 565 000,00	12 179 434,39
2113	Terrains aménagés autres que voirie	0,00	0,00		471,60	471,60	471,60	0,00	471,60
2115	Terrains bâtis	22 917 887,58	0,00		36 584 624,12	36 584 624,12	25 933 463,12	10 651 161,00	36 584 624,12
2121	Plantations d'arbres et d'arbustes	2 095 000,00	0,00		85 000,00	85 000,00	0,00	85 000,00	85 000,00
21311	Bâtiments administratifs	0,00	0,00		120 000,00	120 000,00	120 000,00	0,00	120 000,00
21312	Bâtiments scolaires	0,00	0,00		360 787,48	360 787,48	360 787,48	0,00	360 787,48
21316	Equipements du cimetière	0,00	0,00		212 039,16	212 039,16	100 039,16	112 000,00	212 039,16
21318	Autres bâtiments publics	0,00	0,00		690 815,00	690 815,00	187 815,00	503 000,00	690 815,00
21321	Immeubles de rapport	5 000,00	0,00		305 000,00	305 000,00	0,00	305 000,00	305 000,00
21328	Autres bâtiments privés	200 000,00	0,00		0,00	0,00	0,00	0,00	0,00
21351	Bâtiments publics	3 082 593,00	0,00		8 656 489,75	8 656 489,75	8 656 489,75	0,00	8 656 489,75
2138	Autres constructions	1 102 714,48	0,00		1 424 280,40	1 424 280,40	1 275 280,40	149 000,00	1 424 280,40
2152	Installations de voirie	45 270,00	0,00		75 000,00	75 000,00	0,00	75 000,00	75 000,00
21538	Autres réseaux	1 083 840,00	0,00		1 190 000,00	1 190 000,00	1 190 000,00	0,00	1 190 000,00
215731	Matériel roulant	5 962 723,00	0,00		9 177 540,59	9 177 540,59	8 877 540,59	300 000,00	9 177 540,59
215738	Autre matériel et outillage de voirie	946 247,00	0,00		582 663,91	582 663,91	438 163,91	144 500,00	582 663,91
21578	Autre matériel technique	0,00	0,00		6 000,00	6 000,00	0,00	6 000,00	6 000,00
2158	Autres inst.,matériel,outil. techniques	1 190 139,61	0,00		1 019 962,97	1 019 962,97	598 962,97	421 000,00	1 019 962,97
2161	Oeuvres et objets d'art	1 000,00	0,00		0,00	0,00	0,00	0,00	0,00
2168	Autres collections et oeuvres d'art	221 239,00	0,00		878 340,85	878 340,85	877 340,85	1 000,00	878 340,85
2181	Install. générales, agencements	63 000,00	0,00		1 214 000,00	1 214 000,00	364 000,00	850 000,00	1 214 000,00
21828	Autres matériels de transport	3 438 500,00	0,00		4 163 360,23	4 163 360,23	3 567 360,23	596 000,00	4 163 360,23
21831	Matériel informatique scolaire	1 400 000,00	0,00		935 879,29	935 879,29	935 879,29	0,00	935 879,29
21838	Autre matériel informatique	6 511 637,33	0,00		9 831 105,24	9 831 105,24	8 781 105,24	1 050 000,00	9 831 105,24
21841	Matériel de bureau et mobilier scolaire	370 000,00	0,00		1 080 000,00	1 080 000,00	1 080 000,00	0,00	1 080 000,00
21848	Autres matériels de bureau et mobiliers	436 000,00	0,00		331 000,00	331 000,00	298 000,00	33 000,00	331 000,00
2185	Matériel de téléphonie	1 369 860,00	0,00		1 078 000,00	1 078 000,00	1 078 000,00	0,00	1 078 000,00
2188	Autres immobilisations corporelles	3 394 751,12	0,00		4 068 136,55	4 068 136,55	3 662 936,55	405 200,00	4 068 136,55
22	Immobilisations reçues en affectation	0,00	0,00	0,00	0,00	0,00	0,00	0,00	0,00
23	Immobilisations en cours (sauf 2324)	285 661 420,00	0,00	42 146 216,98	272 348 000,00	272 348 000,00	241 753 433,10	30 594 566,90	272 348 000,00
2312	Agencements et aménagements de terrains	3 911 128,00	0,00		4 458 078,00	4 458 078,00	2 673 078,00	1 785 000,00	4 458 078,00

Bordeaux Métropole - 05-Budget Principal - BP - 2020

Chap. / art. (1)		Pour mémoire, budget précédent (2)	RAR N-1 I	Vote de l'assemblée sur les AP lors de la séance budgétaire (3)	Propositions nouvelles	Vote de l'assemblée II	Pour information Crédits gérés dans le cadre d'une AP	Pour information Crédits gérés hors AP	TOTAL (RAR N-1 + Vote) III = I + II
2313	Constructions	43 837 774,18	0,00		46 835 828,35	46 835 828,35	41 235 245,35	5 600 583,00	46 835 828,35
2315	Install., matériel et outill. technique	204 617 353,51	0,00		186 804 006,03	186 804 006,03	166 399 215,13	20 404 790,90	186 804 006,03
2316	Restaur. des collections oeuvres art	245 000,00	0,00		475 000,00	475 000,00	400 000,00	75 000,00	475 000,00
2317	Immo. corporelles reçues mise à dispo.	180 000,00	0,00		0,00	0,00	0,00	0,00	0,00
2318	Autres immo. corporelles en cours	1 143 761,84	0,00		273 488,80	273 488,80	273 488,80	0,00	273 488,80
237	Avances commandes immo incorporelles	0,00	0,00		0,00	0,00	0,00	0,00	0,00
238	Avances commandes immo corporelles	31 726 402,47	0,00		33 501 598,82	33 501 598,82	30 772 405,82	2 729 193,00	33 501 598,82
	Total des opérations d'équipement (4)	0,00	0,00	0,00	0,00	0,00	0,00	0,00	0,00
Total des dépenses d'équipement		531 081 830,00	0,00	92 718 065,88	548 324 847,00	548 324 847,00	460 482 579,72	87 842 267,28	548 324 847,00
10	Dotations, fonds divers et réserves	13 075 000,00	0,00		15 200 000,00	15 200 000,00		15 200 000,00	15 200 000,00
10226	Taxe d'aménagement	13 000 000,00	0,00		15 000 000,00	15 000 000,00		15 000 000,00	15 000 000,00
10228	Autres fonds d'investissement	75 000,00	0,00		200 000,00	200 000,00		200 000,00	200 000,00
13	Subventions d'investissement	2 882 940,00	0,00		5 180 022,00	5 180 022,00		5 180 022,00	5 180 022,00
1328	Autres subventions d'équip. non transf.	0,00	0,00		0,86	0,86		0,86	0,86
1348	Autres fonds non transférables	2 882 940,00	0,00		5 180 021,14	5 180 021,14		5 180 021,14	5 180 021,14
16	Emprunts et dettes assimilées (sauf le 1688 non budgétaire)	26 815 585,00	0,00		31 182 057,00	31 182 057,00		31 182 057,00	31 182 057,00
16318	Autres emprunts obligataires	3 100 000,00	0,00		3 100 000,00	3 100 000,00		3 100 000,00	3 100 000,00
1641	Emprunts en euros	16 940 244,00	0,00		22 942 902,00	22 942 902,00		22 942 902,00	22 942 902,00
16449	Opérations de tirage ligne trésorerie	1 827 084,00	0,00		0,00	0,00		0,00	0,00
165	Dépôts et cautionnements reçus	5 550,00	0,00		25 000,00	25 000,00		25 000,00	25 000,00
1675	Dettes pour M.E.T.P. et P.P.P.	4 942 707,00	0,00		5 114 155,00	5 114 155,00		5 114 155,00	5 114 155,00
1678	Autres emprunts et dettes	0,00	0,00		0,00	0,00		0,00	0,00
18	Cpte de liaison : affectation (BA,régie)	0,00	0,00		0,00	0,00		0,00	0,00
26	Participations et créances rattachées	127 000,00	0,00	0,00	2 980 750,00	2 980 750,00	0,00	2 980 750,00	2 980 750,00
261	Titres de participation	127 000,00	0,00		2 980 750,00	2 980 750,00	0,00	2 980 750,00	2 980 750,00
27	Autres immobilisations financières	19 660 600,00	0,00	0,00	6 250 000,00	6 250 000,00	0,00	6 250 000,00	6 250 000,00
2743	Prêts au personnel	50 000,00	0,00		45 000,00	45 000,00	0,00	45 000,00	45 000,00

Chap. / art. (1)		Pour mémoire, budget précédent (2)	RAR N-1 I	Vote de l'assemblée sur les AP lors de la séance budgétaire (3)	Propositions nouvelles	Vote de l'assemblée II	Pour information Crédits gérés dans le cadre d'une AP	Pour information Crédits gérés hors AP	TOTAL (RAR N-1 + Vote) III = I + II
2748	Autres prêts	0,00	0,00		0,00	0,00	0,00	0,00	0,00
275	Dépôts et cautionnements versés	10 600,00	0,00		5 000,00	5 000,00	0,00	5 000,00	5 000,00
276341	Créance Communes membres du GFP	3 100 000,00	0,00		0,00	0,00	0,00	0,00	0,00
27638	Créance Autres établissements publics	1 500 000,00	0,00		200 000,00	200 000,00	0,00	200 000,00	200 000,00
2764	Créances/particuliers, pers. droit privé	15 000 000,00	0,00		6 000 000,00	6 000 000,00	0,00	6 000 000,00	6 000 000,00
020	Dépenses imprévues (dans le cadre d'une AP)			0,00					
Total des dépenses financières		62 561 125,00	0,00	0,00	60 792 829,00	60 792 829,00	0,00	60 792 829,00	60 792 829,00
45...	Opérations pour compte de tiers (5)	6 360 089,00	0,00	0,00	20 048 419,00	20 048 419,00	0,00	20 048 419,00	20 048 419,00
4581102	Op sous mandat - Bruges	0,00	0,00		0,00	0,00	0,00	0,00	0,00
4581103	Op sous mandat - Convention SNCF	0,00	0,00		0,00	0,00	0,00	0,00	0,00
4581104	Op sous mandat - Bègles ligne C Avenue promenade	0,00	0,00		0,00	0,00	0,00	0,00	0,00
4581105	Op sous mandat - Villenave d'Ornon Ligne C Rte de Toulouse/Ave des Pyrénées	0,00	0,00		0,00	0,00	0,00	0,00	0,00
4581106	Op sous mandat - Rue Lucien Faure	0,00	0,00		0,00	0,00	0,00	0,00	0,00
4581107	Op sous mandat - Zac Ambarès centre ville	0,00	0,00		0,00	0,00	0,00	0,00	0,00
4581110	Op sous mandat - Le Taillan rue de Brun	0,00	0,00		0,00	0,00	0,00	0,00	0,00
4581111	Op sous mandat - Le Taillan Chemin de Houn de Castet	0,00	0,00		0,00	0,00	0,00	0,00	0,00
4581112	Op sous mandat - Blanquefort giratoire 11 novembre	0,00	0,00		0,00	0,00	0,00	0,00	0,00
4581114	Le Taillan rue de Brun - Reversement Participation opérateur	0,00	0,00		0,00	0,00	0,00	0,00	0,00
4581115	Le Taillan Chemin de Houn de Castets - Reversement participation opérateur	0,00	0,00		0,00	0,00	0,00	0,00	0,00
4581116	Blanquefort Giratoire 11 novembre - Reversement part opérateur	0,00	0,00		0,00	0,00	0,00	0,00	0,00
4581118	Op sous mandat - Artigues Zacom Feydeau	0,00	0,00		0,00	0,00	0,00	0,00	0,00
4581119	Op sous mandat - Artigues Zacom Feydeau - Reversement commune	0,00	0,00		0,00	0,00	0,00	0,00	0,00

Chap. / art. (1)		Pour mémoire, budget précédent (2)	RAR N-1	Vote de l'assemblée sur les AP lors de la séance budgétaire (3)	Propositions nouvelles	Vote de l'assemblée	Pour information Crédits gérés dans le cadre d'une AP	Pour information Crédits gérés hors AP	TOTAL (RAR N-1 + Vote)
			I			II			III = I + II
4581121	Op sous mandat - Ligne verte Bruges - Le Bouscat	0,00	0,00		0,00	0,00	0,00	0,00	0,00
4581122	Op sous mandat - Eysines ligne D	0,00	0,00		0,00	0,00	0,00	0,00	0,00
4581123	op. sous mandat - Parempuyre Fontanieu PUP	0,00	0,00		0,00	0,00	0,00	0,00	0,00
4581124	Op sous mandat - Enrichissement fonds communal	0,00	0,00		10 000,00	10 000,00	0,00	10 000,00	10 000,00
4581125	Op sous mandat - Eclairage public Bordeaux Ligne D	0,00	0,00		0,00	0,00	0,00	0,00	0,00
4581126	Op sous mandat - Eclairage public Bruges Ligne D	0,00	0,00		0,00	0,00	0,00	0,00	0,00
4581127	Op sous mandat - Eclairage public Le Bouscat Ligne D	38 271,00	0,00		0,00	0,00	0,00	0,00	0,00
4581128	Dévoisement réseaux rue Carle Vernet	0,00	0,00		0,00	0,00	0,00	0,00	0,00
4581129	Op sous mandat - Convention Eco Cité Bordeaux Plaine de Garonne	0,00	0,00		0,00	0,00	0,00	0,00	0,00
4581130	Op sous mandat - Eclairage public Cenon place François Mitterrand	0,00	0,00		0,00	0,00	0,00	0,00	0,00
4581131	Op sous mandat - Eclairage public PUP St Vincent de Paul secteur des Jaugues	0,00	0,00		0,00	0,00	0,00	0,00	0,00
4581132	Op sous mandat - Bordeaux Place de l'Europe	0,00	0,00		0,00	0,00	0,00	0,00	0,00
4581133	Op sous mandat - Réhabilitation groupes scolaires	0,00	0,00		0,00	0,00	0,00	0,00	0,00
4581134	Op sous mandat - Enfouissement réseaux Pessac	520 000,00	0,00		36 000,00	36 000,00	0,00	36 000,00	36 000,00
4581135	Op sous Mandat - PUP Blanquefort Centre ville	0,00	0,00		0,00	0,00	0,00	0,00	0,00
4581136	Op sous Mandat - PUP Chemin de Bos - Eysines	46 030,00	0,00		0,00	0,00	0,00	0,00	0,00
4581137	Op sous mandat - Mérignac Marcel Dassault 2e phase	0,00	0,00		0,00	0,00	0,00	0,00	0,00
4581138	Op sous mandat St Médard place de la République	0,00	0,00		0,00	0,00	0,00	0,00	0,00
4581139	Opération sous mandat Centre National du Cinéma CNC	0,00	0,00		0,00	0,00	0,00	0,00	0,00
4581140	Op sous mandat - Ligne verte Le Bouscat - Bruges - Reversement Feder	328 000,00	0,00		0,00	0,00	0,00	0,00	0,00

Bordeaux Métropole - 05-Budget Principal - BP - 2020

Chap. / art. (1)		Pour mémoire, budget précédent (2)	RAR N-1	Vote de l'assemblée sur les AP lors de la séance budgétaire (3)	Propositions nouvelles	Vote de l'assemblée	Pour information Crédits gérés dans le cadre d'une AP	Pour information Crédits gérés hors AP	TOTAL (RAR N-1 + Vote)
			I			II			III = I + II
4581141	Op sous mandat - Cenon Place Voltaire et rue René Descartes	260 032,00	0,00		0,00	0,00	0,00	0,00	0,00
4581142	Op sous mandat - PEM Le Gorp - Reversement Ambarès	22 943,00	0,00		0,00	0,00	0,00	0,00	0,00
4581143	Requalification Place Gambetta	2 280 000,00	0,00		1 843 300,00	1 843 300,00	0,00	1 843 300,00	1 843 300,00
4581144	Op sous mandat - Le Haillan Place François Mitterrand	0,00	0,00		0,00	0,00	0,00	0,00	0,00
4581145	Dispositif Oudin - Santini - Projet Cameroun - Mexique	0,00	0,00		0,00	0,00	0,00	0,00	0,00
4581146	Op sous mandat - Bordeaux Place Tourny	0,00	0,00		0,00	0,00	0,00	0,00	0,00
4581147	Pessac - Pôle d'échange multimodal - Reversement commune	0,00	0,00		0,00	0,00	0,00	0,00	0,00
4581149	Op sous mandat - Bègles plan numérique pour les écoles	0,00	0,00		0,00	0,00	0,00	0,00	0,00
4581150	Bègles rue de Mussonville - Reversement commune	0,00	0,00		0,00	0,00	0,00	0,00	0,00
4581151	Op sous mandat - PRU Dravemont square Allende	0,00	0,00		62 000,00	62 000,00	0,00	62 000,00	62 000,00
4581152	Op sous mandat - GS Brazza 1 - Crèche	0,00	0,00		2 664 000,00	2 664 000,00	0,00	2 664 000,00	2 664 000,00
4581153	Op sous mandat - GS Brazza 1 - Structure d'animation	0,00	0,00		4 332 000,00	4 332 000,00	0,00	4 332 000,00	4 332 000,00
4581154	Op sous mandat - GS Brazza 1 - Logement de fonction	0,00	0,00		216 000,00	216 000,00	0,00	216 000,00	216 000,00
4581155	PUP Villenave d'Ornon secteur Sud est - Reversement commune	0,00	0,00		5 600 000,00	5 600 000,00	0,00	5 600 000,00	5 600 000,00
4581156	PUP Villenave d'Ornon secteur Nord - Reversement commune	0,00	0,00		850 000,00	850 000,00	0,00	850 000,00	850 000,00
4581157	PUP Villenave d'Ornon secteur Avenue des Pyrénées - Reversement commune	0,00	0,00		1 163 619,00	1 163 619,00	0,00	1 163 619,00	1 163 619,00
4581158	Op sous mandat - Talence Dojo stade Pierre Paul Bernard	0,00	0,00		1 118 800,00	1 118 800,00	0,00	1 118 800,00	1 118 800,00
4581159	Op sous mandat - PUP Chemin des plateaux éclairage public	0,00	0,00		20 000,00	20 000,00	0,00	20 000,00	20 000,00
4581160	Op sous mandat - PUP Rue des vignes éclairage public	0,00	0,00		20 000,00	20 000,00	0,00	20 000,00	20 000,00
4581161	Op sous mandat - Suppression passerelle du Lac	0,00	0,00		100 000,00	100 000,00	0,00	100 000,00	100 000,00
458178	Op. sous mandat - Le Taillan avenue La Boétie	0,00	0,00		0,00	0,00	0,00	0,00	0,00
458180	Op. sous mandat - Bordeaux Bassins à Flots	1 577 000,00	0,00		2 012 700,00	2 012 700,00	0,00	2 012 700,00	2 012 700,00

Bordeaux Métropole - 05-Budget Principal - BP - 2020

Chap. / art. (1)		Pour mémoire, budget précédent (2)	RAR N-1	Vote de l'assemblée sur les AP lors de la séance budgétaire (3)	Propositions nouvelles	Vote de l'assemblée	Pour information Crédits gérés dans le cadre d'une AP	Pour information Crédits gérés hors AP	TOTAL (RAR N-1 + Vote)
			I			II			III = I + II
458182	Op. sous mandat - Restauration digue rive droite sud	0,00	0,00		0,00	0,00	0,00	0,00	0,00
458184	Op. sous mandat - Le Haillan accès parc relais Rostand	0,00	0,00		0,00	0,00	0,00	0,00	0,00
458185	Op. sous mandat - Le Haillan Amgt voirie tramway 3e phase	0,00	0,00		0,00	0,00	0,00	0,00	0,00
458186	Op sous mandat - Eysines Aménagement voirie tramway 3e phase	0,00	0,00		0,00	0,00	0,00	0,00	0,00
458187	Op. sous mandat - Mérignac aménagement de voirie 3e phase	0,00	0,00		0,00	0,00	0,00	0,00	0,00
458188	Op. sous mandat - Mérignac accès parc relais Rostand	0,00	0,00		0,00	0,00	0,00	0,00	0,00
458189	Groupement d'achat - Modèle multimodal	0,00	0,00		0,00	0,00	0,00	0,00	0,00
458190	Reversement participation projet Regard	400 000,00	0,00		0,00	0,00	0,00	0,00	0,00
458191	Op. sous mandat - Le Bouscat - Libération CV Travaux	887 813,00	0,00		0,00	0,00	0,00	0,00	0,00
458192	Op. sous mandat - Le Bouscat - Libération CV Reversement PUP	0,00	0,00		0,00	0,00	0,00	0,00	0,00
458199	Espaces emblématiques Gradignan	0,00	0,00		0,00	0,00	0,00	0,00	0,00
Total des dépenses réelles		600 003 044,00	0,00	92 718 044,50	629 166 095,00	629 166 095,00	460 482 579,72	168 683 515,28	629 166 095,00
040	Opérations ordre transf. entre sections (6)	23 664 250,00			42 724 700,00	42 724 700,00		42 724 700,00	42 724 700,00
	Reprise sur autofinancement antérieur	23 664 250,00			42 724 700,00	42 724 700,00		42 724 700,00	42 724 700,00
13911	Subv. transf. Etat et établ. nationaux	2 414 000,00			4 700 000,00	4 700 000,00		4 700 000,00	4 700 000,00
13912	Subv. transf. Régions	13 100,00			703 600,00	703 600,00		703 600,00	703 600,00
13913	Subv. transf. Départements	8 450,00			64 100,00	64 100,00		64 100,00	64 100,00
139141	Subv. transf. Communes membres du GFP	120 600,00			144 500,00	144 500,00		144 500,00	144 500,00
139172	Subv. transf. FEDER	7 100,00			12 500,00	12 500,00		12 500,00	12 500,00
13918	Autres subventions d'équipement transf.	21 100 000,00			37 100 000,00	37 100 000,00		37 100 000,00	37 100 000,00
2804412	Sub nat org pub - Bât. et installations	0,00			0,00	0,00		0,00	0,00
281568	Autre matériel, outillage incendie	1 000,00			0,00	0,00		0,00	0,00
	Charges transférées (7)	0,00			0,00	0,00		0,00	0,00
041	Opérations patrimoniales (8)	24 665 590,00			26 104 230,00	26 104 230,00		26 104 230,00	26 104 230,00

Bordeaux Métropole - 05-Budget Principal - BP - 2020

Chap. / art. (1)		Pour mémoire, budget précédent (2)	RAR N-1	Vote de l'assemblée sur les AP lors de la séance budgétaire (3)	Propositions nouvelles	Vote de l'assemblée	Pour information Crédits gérés dans le cadre d'une AP	Pour information Crédits gérés hors AP	TOTAL (RAR N-1 + Vote)
			I			II			III = I + II
16441	Opérations afférentes à l'emprunt	1 827 084,00			0,00	0,00		0,00	0,00
2031	Frais d'études	200,00			0,00	0,00		0,00	0,00
204412	Sub nat org pub - Bât. et installations	1 005 998,00			3 500 000,00	3 500 000,00		3 500 000,00	3 500 000,00
2051	Concessions, droits similaires	0,00			4 276 000,00	4 276 000,00		4 276 000,00	4 276 000,00
2111	Terrains nus	500 000,00			50 000,00	50 000,00		50 000,00	50 000,00
2112	Terrains de voirie	3 400 000,00			850 000,00	850 000,00		850 000,00	850 000,00
2115	Terrains bâtis	100 008,00			100 000,00	100 000,00		100 000,00	100 000,00
21318	Autres bâtiments publics	2 200,00			0,00	0,00		0,00	0,00
21351	Bâtiments publics	0,00			20 350,00	20 350,00		20 350,00	20 350,00
2151	Réseaux de voirie	0,00			57 000,00	57 000,00		57 000,00	57 000,00
2152	Installations de voirie	700,00			0,00	0,00		0,00	0,00
21538	Autres réseaux	8 000 000,00			8 000 000,00	8 000 000,00		8 000 000,00	8 000 000,00
215731	Matériel roulant	0,00			1 080,00	1 080,00		1 080,00	1 080,00
2168	Autres collections et oeuvres d'art	10 000,00			0,00	0,00		0,00	0,00
21831	Matériel informatique scolaire	0,00			178 650,00	178 650,00		178 650,00	178 650,00
21838	Autre matériel informatique	0,00			1 387 800,00	1 387 800,00		1 387 800,00	1 387 800,00
2185	Matériel de téléphonie	78 400,00			122 750,00	122 750,00		122 750,00	122 750,00
2188	Autres immobilisations corporelles	1 000,00			300,00	300,00		300,00	300,00
2312	Agencements et aménagements de terrains	0,00			330,00	330,00		330,00	330,00
2313	Constructions	4 003 700,00			3 071 170,00	3 071 170,00		3 071 170,00	3 071 170,00
2315	Install., matériel et outill. technique	5 736 300,00			2 788 800,00	2 788 800,00		2 788 800,00	2 788 800,00
261	Titres de participation	0,00			1 700 000,00	1 700 000,00		1 700 000,00	1 700 000,00
458236	Le Taillan - Avenue de Soulac	0,00			0,00	0,00		0,00	0,00
458244	Villenave d'Ornon - Aménagement avenue de Léognan	0,00			0,00	0,00		0,00	0,00
458248	Bassens - Aménagement rue Bellerive et du port	0,00			0,00	0,00		0,00	0,00
Total des dépenses d'ordre		48 329 840,00			68 828 930,00	68 828 930,00		68 828 930,00	68 828 930,00

(1) Détailler les articles conformément au plan de comptes.

(2) Voir état I-B pour le contenu du budget précédent.

(3) Il s'agit des AP nouvelles qui sont votées lors de la séance d'adoption du budget. Cela concerne les AP relatives à de nouvelles programmations pluriannuelles mais également les AP modifiant un stock d'AP existant.

(4) Voir état III-A2.1 pour le détail des opérations d'équipement.

(5) Il y a autant de ligne que d'opération pour compte de tiers.

(6) Cf. définition du chapitre des opérations d'ordre (DI 040 = RF 042).

(7) Aucune prévision budgétaire ne doit figurer à l'article 192 (cf. chapitre 024 « produit des cessions d'immobilisations »).

(8) Cf. définition du chapitre des opérations d'ordre (DI 041 = RI 041).

(9) Le chapitre 204 « Subventions d'équipement versées » est un chapitre globalisé regroupant les comptes 204 et 2324.

III – VOTE DU BUDGET	III
SECTION D'INVESTISSEMENT – VUE D'ENSEMBLE DES OPERATIONS D'EQUIPEMENT	A2.1

Vue d'ensemble des chapitres des opérations d'équipement

N° Opération	Libellé de l'opération	N° AP (1)	Pour mémoire réalisations cumulées au 01/01/N	RAR N-1	Propositions nouvelles	Vote de l'assemblée	Pour information Crédits gérés dans le cadre d'une AP	Pour information Crédits gérés hors AP
TOTAL			0,00	0,00	0,00	0,00	0,00	0,00

(1) Colonne à renseigner uniquement lorsque l'opération d'équipement est afférente à une AP.

III – VOTE DU BUDGET	III
SECTION D'INVESTISSEMENT – DETAIL DES OPERATIONS D'EQUIPEMENT	A2.2

Cet état ne contient pas d'information.

III – VOTE DU BUDGET	III
SECTION D'INVESTISSEMENT – DETAIL DES OPERATIONS D'EQUIPEMENT	A2.3

Cet état ne contient pas d'information.

III – VOTE DU BUDGET	III
SECTION D'INVESTISSEMENT – RECETTES – DETAIL PAR ARTICLE	A3

Chap. / art. (1)		Pour mémoire, budget précédent (2)	RAR N-1	Propositions nouvelles	Vote de l'assemblée	TOTAL (RAR N-1 + Vote)
			I		II	III = I + II
TOTAL		648 332 884,00	0,00	697 995 025,00	697 995 025,00	697 995 025,00
018	RSA	0,00	0,00	0,00	0,00	0,00
13	Subventions d'investissement (hors 138)	45 269 244,00	0,00	53 034 304,00	53 034 304,00	53 034 304,00
1311	Subv. transf. Etat et établ. nationaux	431 113,00	0,00	985 690,00	985 690,00	985 690,00
13178	Autres fonds européens	562 114,00	0,00	431 400,00	431 400,00	431 400,00
1321	Subv. non transf. Etat, établ. nationaux	766 000,00	0,00	4 269 961,00	4 269 961,00	4 269 961,00
1322	Subv. non transf. Régions	365 744,00	0,00	367 666,00	367 666,00	367 666,00
1323	Subv. non transf. Départements	47 546,00	0,00	0,00	0,00	0,00
13241	Subv. non transf. Commune membre du GFP	902 500,00	0,00	10 448 000,00	10 448 000,00	10 448 000,00
13246	Attributions compensation investissement	22 495 924,00	0,00	23 208 827,00	23 208 827,00	23 208 827,00
13272	Subv. non transf. FEDER	493 630,00	0,00	0,00	0,00	0,00
1328	Autres subventions d'équip. non transf.	2 758 000,00	0,00	2 660 000,00	2 660 000,00	2 660 000,00
1335	Amendes radars automatiques et de police	9 000 000,00	0,00	0,00	0,00	0,00
1345	Amendes radars automatiques et de police	0,00	0,00	6 150 000,00	6 150 000,00	6 150 000,00
1348	Autres fonds non transférables	7 446 673,00	0,00	4 512 760,00	4 512 760,00	4 512 760,00
16	Emprunts et dettes assimilées (hors 1688 non budgétaire) (3)	284 000 000,00	0,00	325 000 000,00	325 000 000,00	325 000 000,00
1641	Emprunts en euros	284 000 000,00	0,00	325 000 000,00	325 000 000,00	325 000 000,00
20	Immobilisations incorporelles (sauf 204) (4)	0,00	0,00	0,00	0,00	0,00
204	Subventions d'équipement versées (4) (10)	0,00	0,00	0,00	0,00	0,00
21	Immobilisations corporelles (4)	0,00	0,00	0,00	0,00	0,00
22	Immobilisations reçues en affectation (4)	0,00	0,00	0,00	0,00	0,00
23	Immobilisations en cours (sauf 2324) (4)	0,00	0,00	215 610,00	215 610,00	215 610,00
2313	Constructions	0,00	0,00	0,00	0,00	0,00
2315	Install., matériel et outill. technique	0,00	0,00	0,00	0,00	0,00
238	Avances commandes immo corporelles	0,00	0,00	215 610,00	215 610,00	215 610,00
Total des recettes d'équipement		329 269 244,00	0,00	378 249 914,00	378 249 914,00	378 249 914,00
10	Dotations, fonds divers et réserves (sauf 1068)	48 401 000,00	0,00	52 000 500,00	52 000 500,00	52 000 500,00
10222	FCTVA	26 000 000,00	0,00	28 000 000,00	28 000 000,00	28 000 000,00
10226	Taxe d'aménagement	22 400 000,00	0,00	24 000 000,00	24 000 000,00	24 000 000,00
10228	Autres fonds d'investissement	1 000,00	0,00	500,00	500,00	500,00
138	Autres subventions invest. non transf.	0,00	0,00	0,00	0,00	0,00
16	Emprunts et dettes assimilées (16449, 165 et 166)	3 050,00	0,00	15 000,00	15 000,00	15 000,00
165	Dépôts et cautionnements reçus	3 050,00	0,00	15 000,00	15 000,00	15 000,00
18	Cpte de liaison : affectation (BA,régie)	0,00	0,00	0,00	0,00	0,00
26	Participations et créances rattachées	0,00	0,00	0,00	0,00	0,00
27	Autres immobilisations financières	40 453 009,00	0,00	9 757 822,00	9 757 822,00	9 757 822,00
2743	Prêts au personnel	50 000,00	0,00	45 000,00	45 000,00	45 000,00
2745	Avances remboursables	5 275 919,00	0,00	2 413 322,00	2 413 322,00	2 413 322,00
275	Dépôts et cautionnements versés	272 810,00	0,00	0,00	0,00	0,00
276341	Créance Communes membres du GFP	3 100 000,00	0,00	0,00	0,00	0,00

Chap. / art. (1)		Pour mémoire, budget précédent (2)	RAR N-1	Propositions nouvelles	Vote de l'assemblée	TOTAL (RAR N-1 + Vote)
			I		II	III = I + II
27638	Créance Autres établissements publics	20 280,00	0,00	299 500,00	299 500,00	299 500,00
2764	Créances/particuliers, pers. droit privé	31 734 000,00	0,00	7 000 000,00	7 000 000,00	7 000 000,00
024	Produits des cessions d'immobilisations	13 000 000,00	0,00	7 000 000,00	7 000 000,00	7 000 000,00
Total des recettes financières		101 857 059,00	0,00	68 773 322,00	68 773 322,00	68 773 322,00
45	Chapitres d'opérations pour compte de tiers (5)	6 354 091,00	0,00	20 048 419,00	20 048 419,00	20 048 419,00
Total des recettes réelles		437 480 394,00	0,00	467 071 655,00	467 071 655,00	467 071 655,00
021	Virement de la section de fonctionnement	55 979 300,00		42 225 264,00	42 225 264,00	42 225 264,00
040	Opérations ordre transf. entre sections (6) (7) (8)	130 207 600,00		162 593 876,00	162 593 876,00	162 593 876,00
2802	Frais liés à la réalisation de document	184 500,00		313 500,00	313 500,00	313 500,00
28031	Frais d'études	17 797 300,00		27 134 076,00	27 134 076,00	27 134 076,00
28033	Frais d'insertion	203 600,00		220 700,00	220 700,00	220 700,00
2804112	Subv. Etat : Bâtiments, installations	979 700,00		670 000,00	670 000,00	670 000,00
2804113	Subv. Etat : Projet infrastructure	3 632 500,00		2 900 000,00	2 900 000,00	2 900 000,00
2804122	Subv. Régions : Bâtiments, installations	132 200,00		140 000,00	140 000,00	140 000,00
2804132	Subv. Dpt : Bâtiments, installations	76 600,00		77 000,00	77 000,00	77 000,00
28041411	Subv.Cne GFP : Bien mobilier, matériel	614 400,00		640 000,00	640 000,00	640 000,00
28041412	Subv.Cne GFP : Bâtiments, installations	5 154 300,00		5 300 000,00	5 300 000,00	5 300 000,00
280415332	ADM : Bâtiments, installations	1 497 200,00		1 600 000,00	1 600 000,00	1 600 000,00
280415341	IC : Bien mobilier, matériel	0,00		14 000,00	14 000,00	14 000,00
280415342	IC : Bâtiments, installations	7 908 700,00		8 000 000,00	8 000 000,00	8 000 000,00
28041582	Autres grpts - Bâtiments et installat°	385 800,00		640 000,00	640 000,00	640 000,00
28041711	Subv. SNCF : Bien mobilier, matériel	389 700,00		360 000,00	360 000,00	360 000,00
28041712	Subv. SNCF : Bâtiments, installations	227 900,00		230 000,00	230 000,00	230 000,00
28041713	Subv. SNCF : Projet infrastructure	346 400,00		350 000,00	350 000,00	350 000,00
28041721	SNCF Réseau : Bien mobilier, matériel	256 400,00		1 900,00	1 900,00	1 900,00
28041722	SNCF Réseau : Bâtiments, installations	2 563 500,00		3 600 000,00	3 600 000,00	3 600 000,00
28041723	SNCF Réseau : Projet infrastructure	3 460 800,00		3 500 000,00	3 500 000,00	3 500 000,00
2804181	Autres org pub - Biens mob, mat, études	52 400,00		62 000,00	62 000,00	62 000,00
2804182	Autres org pub - Bât. et installations	9 191 300,00		9 300 000,00	9 300 000,00	9 300 000,00
2804183	Autres org pub-Proj infrastruct int nat.	357 000,00		360 000,00	360 000,00	360 000,00
280421	Privé - Biens mob., matériel et études	1 875 300,00		890 000,00	890 000,00	890 000,00
280422	Privé - Bâtiments et installations	10 725 900,00		11 000 000,00	11 000 000,00	11 000 000,00
2804412	Sub nat org pub - Bât. et installations	905 600,00		860 000,00	860 000,00	860 000,00
2804421	Sub nat privé - Biens mob, mat, études	21 084 500,00		22 000 000,00	22 000 000,00	22 000 000,00
2804422	Sub nat privé - Bât. et installations	25 500,00		53 000,00	53 000,00	53 000,00
28051	Concessions et droits similaires	10 579 800,00		19 150 500,00	19 150 500,00	19 150 500,00
28087	Immo incorp. reçues / mise à disposition	3 750 000,00		1 824 500,00	1 824 500,00	1 824 500,00
28121	Plantations d'arbres et d'arbustes	12 800,00		89 500,00	89 500,00	89 500,00
28128	Autres aménagements de terrains	12 900,00		777 500,00	777 500,00	777 500,00
281311	Bâtiments administratifs	111 100,00		148 500,00	148 500,00	148 500,00
281312	Bâtiments scolaires	382 300,00		520 500,00	520 500,00	520 500,00
281314	Bâtiments culturels et sportifs	1 310 100,00		1 400 000,00	1 400 000,00	1 400 000,00
281316	Equipements de cimetièr	15 300,00		18 500,00	18 500,00	18 500,00
281318	Autres bâtiments publics	461 900,00		441 500,00	441 500,00	441 500,00
281321	Immeubles de rapport	104 400,00		125 500,00	125 500,00	125 500,00
281328	Autres bâtiments privés	18 300,00		38 700,00	38 700,00	38 700,00

Chap. / art. (1)		Pour mémoire, budget précédent (2)	RAR N-1	Propositions nouvelles	Vote de l'assemblée	TOTAL (RAR N-1 + Vote)
			I		II	III = I + II
281351	Bâtiments publics	360 300,00		429 500,00	429 500,00	429 500,00
28138	Autres constructions	1 229 500,00		1 002 500,00	1 002 500,00	1 002 500,00
28148	Construct° sol autrui - Autres construct	16 400,00		0,00	0,00	0,00
281533	Réseaux câblés	165 700,00		290 000,00	290 000,00	290 000,00
281534	Réseaux d'électrification	3 700,00		0,00	0,00	0,00
281538	Autres réseaux	1 581 600,00		2 410 000,00	2 410 000,00	2 410 000,00
2815731	Matériel roulant	3 340 800,00		4 678 500,00	4 678 500,00	4 678 500,00
2815738	Autre matériel et outillage de voirie	358 400,00		592 600,00	592 600,00	592 600,00
281578	Autre matériel technique	16 900,00		41 800,00	41 800,00	41 800,00
28158	Autres inst.,matériel,outil. techniques	1 916 900,00		2 919 000,00	2 919 000,00	2 919 000,00
281728	Autres agencements (m. à dispo)	900,00		1 500,00	1 500,00	1 500,00
281752	Installations de voirie (m. à dispo)	800,00		1 300,00	1 300,00	1 300,00
28175731	Matériel roulant (mise à dispo)	478 000,00		672 000,00	672 000,00	672 000,00
2817578	Autre matériel technique (mad)	4 500,00		7 800,00	7 800,00	7 800,00
281758	Autres inst.,matériel,outil. techniques	258 700,00		396 600,00	396 600,00	396 600,00
2817828	Autres matériels transport (m. à dispo)	674 800,00		1 030 800,00	1 030 800,00	1 030 800,00
2817831	Matériel informatique scolaire (m. à dis)	36 400,00		63 700,00	63 700,00	63 700,00
2817838	Autre matériel informatique (m. à dispo)	871 000,00		1 011 200,00	1 011 200,00	1 011 200,00
2817848	Autres matériels de bureau et mobiliers	1 600,00		2 200,00	2 200,00	2 200,00
281788	Autres immo. corporelles (m. à dispo)	180 000,00		271 200,00	271 200,00	271 200,00
28181	Installations générales, aménagt divers	368 800,00		654 500,00	654 500,00	654 500,00
281828	Autres matériels de transport	1 953 500,00		2 476 300,00	2 476 300,00	2 476 300,00
281831	Matériel informatique scolaire	1 178 000,00		2 001 900,00	2 001 900,00	2 001 900,00
281838	Autre matériel informatique	5 591 000,00		12 014 500,00	12 014 500,00	12 014 500,00
281841	Matériel de bureau et mobilier scolaire	68 100,00		114 200,00	114 200,00	114 200,00
281848	Autres matériels de bureau et mobiliers	845 900,00		1 190 500,00	1 190 500,00	1 190 500,00
28185	Matériel de téléphonie	940 600,00		1 576 300,00	1 576 300,00	1 576 300,00
28188	Autres immo. corporelles	769 300,00		1 992 100,00	1 992 100,00	1 992 100,00
4818	Charges à étaler	207 600,00		0,00	0,00	0,00
041	Opérations patrimoniales (9)	24 665 590,00		26 104 230,00	26 104 230,00	26 104 230,00
1321	Subv. non transf. Etat, établ. nationaux	50 000,00		50 000,00	50 000,00	50 000,00
1322	Subv. non transf. Régions	50 000,00		50 000,00	50 000,00	50 000,00
1323	Subv. non transf. Départements	100 008,00		100 000,00	100 000,00	100 000,00
13241	Subv. non transf. Commune membre du GFP	750 000,00		100 000,00	100 000,00	100 000,00
13248	Subv. non transf. Autres communes	50 000,00		50 000,00	50 000,00	50 000,00
1326	Subv. non transf. Autres E.P.L.	2 000 000,00		150 000,00	150 000,00	150 000,00
1328	Autres subventions d'équip. non transf.	9 000 000,00		8 500 000,00	8 500 000,00	8 500 000,00
16449	Opérations de tirage ligne trésorerie	1 827 084,00		0,00	0,00	0,00
2031	Frais d'études	820 000,00		6 891 660,00	6 891 660,00	6 891 660,00
2033	Frais d'insertion	12 500,00		12 570,00	12 570,00	12 570,00
204412	Sub nat org pub - Bât. et installations	0,00		0,00	0,00	0,00
2111	Terrains nus	100 000,00		3 000 000,00	3 000 000,00	3 000 000,00
2112	Terrains de voirie	880 000,00		480 000,00	480 000,00	480 000,00
2115	Terrains bâtis	10 000,00		10 000,00	10 000,00	10 000,00
2138	Autres constructions	10 000,00		10 000,00	10 000,00	10 000,00
238	Avances commandes immo corporelles	9 000 000,00		5 000 000,00	5 000 000,00	5 000 000,00
269	Versements à effectuer titre non libéré	0,00		1 700 000,00	1 700 000,00	1 700 000,00

Bordeaux Métropole - 05-Budget Principal - BP - 2020

Chap. / art. (1)		Pour mémoire, budget précédent (2)	RAR N-1	Propositions nouvelles	Vote de l'assemblée	TOTAL (RAR N-1 + Vote)
			I		II	III = I + II
4582106	Op sous mandat - Rue Lucien Faure R	0,00		0,00	0,00	0,00
4582112	Op sous mandat - Blanquefort giratoire 11 novembre	0,00		0,00	0,00	0,00
4582127	Op sous mandat - Eclairage public Le Bouscat Ligne D	5 998,00		0,00	0,00	0,00
4582144	Op sous mandat - Le Haillan Place François Mitterand	0,00		0,00	0,00	0,00
4582146	Op sous mandat - Bordeaux Place Tourny	0,00		0,00	0,00	0,00
458226	St louis de Montferrand - Avenue de la Garonne	0,00		0,00	0,00	0,00
458228	Artiques - Avenue église Romane	0,00		0,00	0,00	0,00
Total des recettes d'ordre		210 852 490,00		230 923 370,00	230 923 370,00	230 923 370,00

(1) Détailler les articles utilisés conformément au plan de comptes.

(2) Voir état I-B pour le contenu du budget précédent.

(3) Sauf 165, 166 et 16449.

(4) Exceptionnellement, les comptes 20, 204, 21, 22 et 23 sont en recettes réelles en cas de réduction ou d'annulation de mandats donnant lieu à reversement.

(5) Voir l'annexe IV-B5 pour le détail des opérations pour compte de tiers.

(6) Cf. définition du chapitre des opérations d'ordre (RI 040 = DF 042).

(7) Les comptes 15, 29, 39, 49 et 59 peuvent figurer dans le détail du chapitre si la collectivité a opté pour le régime des provisions budgétaires, conformément aux dispositions législatives et réglementaires applicables.

(8) Aucune prévision budgétaire ne doit figurer à l'article 192 (cf. chapitre 024 « produit des cessions d'immobilisations »).

(9) Cf. définition du chapitre des opérations d'ordre (DI 041 = RI 041).

(10) Le chapitre 204 « Subventions d'équipement versées » est un chapitre globalisé regroupant les comptes 204 et 2324.

III – VOTE DU BUDGET	III
SECTION DE FONCTIONNEMENT – VUE D'ENSEMBLE – AE NOUVELLES ET CREDITS DE L'EXERCICE	B

DEPENSES

Chap.	Libellé	Pour mémoire, budget précédent (1)	RAR N-1 I	Vote de l'assemblée sur les AE lors de la séance budgétaire (2)	Propositions nouvelles	Vote de l'assemblée II	Pour information, dépenses gérées dans le cadre d'une AE	Pour information, dépenses gérées hors AE	TOTAL (RAR N-1 + Vote) III = I + II
TOTAL		801 745 800,00	0,00	1 315 332,16	839 550 267,00	839 550 267,00	46 607 146,87	792 943 120,13	839 550 267,00
011	Charges à caractère général (3)	155 367 676,00	0,00	2 390 129,98	161 715 450,00	161 715 450,00	45 157 176,37	116 558 273,63	161 715 450,00
012	Charges de personnel et frais assimilés (3)	250 400 000,00	0,00		262 448 967,00	262 448 967,00		262 448 967,00	262 448 967,00
014	Atténuations de produits	58 710 300,00	0,00		60 085 982,00	60 085 982,00		60 085 982,00	60 085 982,00
016	APA	0,00	0,00	0,00	0,00	0,00	0,00	0,00	0,00
017	RSA / Régularisations de RMI	0,00	0,00	0,00	0,00	0,00	0,00	0,00	0,00
65	Autres charges de gestion courante (sauf 6586) (3)	133 858 010,00	0,00	-1 076 988,82	132 953 140,00	132 953 140,00	1 448 770,50	131 504 369,50	132 953 140,00
6586	Frais fonctionnement des groupes d'élus	663 950,00	0,00		606 925,00	606 925,00		606 925,00	606 925,00
Total des dépenses de gestion des services		598 999 936,00	0,00	1 315 332,16	617 810 464,00	617 810 464,00	46 605 946,87	571 204 517,13	617 810 464,00
66	Charges financières	9 751 764,00	0,00		9 198 463,00	9 198 463,00		9 198 463,00	9 198 463,00
67	Charges spécifiques (3)	607 200,00	0,00		522 200,00	522 200,00		522 200,00	522 200,00
68	Dotations aux provisions, dépréciations (semi-budgétaires) (3)	6 200 000,00			7 200 000,00	7 200 000,00		7 200 000,00	7 200 000,00
022	Dépenses imprévues (dans le cadre d'une AE)			0,00					
Total des dépenses financières		16 558 964,00	0,00	0,00	16 920 663,00	16 920 663,00		16 920 663,00	16 920 663,00
Total des dépenses réelles		615 558 900,00	0,00	1 315 332,16	634 731 127,00	634 731 127,00	46 607 146,87	588 123 980,13	634 731 127,00
023	Virement à la section d'investissement	55 979 300,00			42 225 264,00	42 225 264,00		42 225 264,00	42 225 264,00
042	Opérations ordre transf. entre sections (4)	130 207 600,00			162 593 876,00	162 593 876,00		162 593 876,00	162 593 876,00
043	Opérations ordre intérieur de la section	0,00			0,00	0,00		0,00	0,00
Total des dépenses d'ordre		186 186 900,00			204 819 140,00	204 819 140,00		204 819 140,00	204 819 140,00

D002 Résultat reporté ou anticipé (5)	0,00
--	-------------

Total des dépenses de fonctionnement cumulées	839 550 267,00
--	-----------------------

(1) Voir état I-B pour le contenu du budget précédent.

(2) Il s'agit des AE nouvelles qui sont votées lors de la séance d'adoption du budget. Cela concerne les AE relatives à de nouveaux engagements pluriannuels mais également les AE modifiant un stock d'AE existant.

(3) Hors dépenses imputées aux chapitres 016 et 017.

(4) Les comptes 68 peuvent figurer dans le détail du chapitre si la collectivité a opté pour le régime des provisions budgétaires, conformément aux dispositions législatives et réglementaires applicables.

(5) Inscrire en cas de reprise des résultats de l'exercice précédent (après vote du compte administratif) ou si reprise anticipée des résultats.

III – VOTE DU BUDGET	III
SECTION DE FONCTIONNEMENT – VUE D'ENSEMBLE	B

RECETTES

Chap.	Libellé	Pour mémoire, budget précédent (1)	RAR N-1 I	Propositions nouvelles	Vote de l'assemblée II	Total (RAR N-1 + Vote) III = I + II
TOTAL		801 745 800,00	0,00	839 550 267,00	839 550 267,00	839 550 267,00
013	Atténuations de charges (2)	40 000,00	0,00	213 000,00	213 000,00	213 000,00
016	APA	0,00	0,00	0,00	0,00	0,00
017	RSA / Régularisations de RMI	0,00	0,00	0,00	0,00	0,00
70	Prod. services, domaine, ventes diverses	69 557 520,00	0,00	69 013 604,00	69 013 604,00	69 013 604,00
73	Impôts et taxes (sauf 731)	160 294 020,00	0,00	165 360 469,00	165 360 469,00	165 360 469,00
731	Fiscalité locale	329 577 920,00	0,00	341 258 494,00	341 258 494,00	341 258 494,00
74	Dotations et participations (2)	195 835 520,00	0,00	200 339 790,00	200 339 790,00	200 339 790,00
75	Autres produits de gestion courante (2)	16 589 030,00	0,00	16 501 670,00	16 501 670,00	16 501 670,00
Total des recettes de gestion des services		771 894 010,00	0,00	792 687 027,00	792 687 027,00	792 687 027,00
76	Produits financiers	3 619 810,00	0,00	1 519 810,00	1 519 810,00	1 519 810,00
77	Produits spécifiques (2)	0,00	0,00	0,00	0,00	0,00
78	Reprises amort., dépréciations, prov. (semi-budgétaires) (2)	2 567 730,00		2 618 730,00	2 618 730,00	2 618 730,00
Total des recettes financières		6 187 540,00	0,00	4 138 540,00	4 138 540,00	4 138 540,00
Total des recettes réelles		778 081 550,00	0,00	796 825 567,00	796 825 567,00	796 825 567,00
042	Opérations ordre transf. entre sections (3) (4) (5)	23 664 250,00		42 724 700,00	42 724 700,00	42 724 700,00
043	Opérations ordre intérieur de la section (6)	0,00		0,00	0,00	0,00
Total des recettes d'ordre		23 664 250,00		42 724 700,00	42 724 700,00	42 724 700,00

R002 Résultat reporté ou anticipé (7)	0,00
--	-------------

Total des recettes de fonctionnement cumulées	839 550 267,00
--	-----------------------

(1) Voir état I-B pour le contenu du budget précédent.

(2) Hors recettes imputées aux chapitres 016 et 017.

(3) Cf. définition du chapitre des opérations d'ordre (RF 042 = DI 040).

(4) Les comptes 78 peuvent figurer dans le détail du chapitre si la collectivité a opté pour le régime des provisions budgétaires, conformément aux dispositions législatives et réglementaires applicables.

(5) Aucune prévision budgétaire ne doit figurer aux articles 775 et 776 (cf. chapitre 024 « produit des cessions d'immobilisations »).

(6) Chapitre destiné à retracer les opérations particulières telles que les opérations de stocks ou liées à la tenue d'un inventaire permanent simplifié.

(7) Inscrire en cas de reprise des résultats de l'exercice précédent (après vote du compte administratif) ou si reprise anticipée des résultats.

III – VOTE DU BUDGET	III
SECTION DE FONCTIONNEMENT – DEPENSES – DETAIL PAR ARTICLE	B1

Chap. / art. (1)	Libellé	Pour mémoire, budget précédent (2)	RAR N-1 I	Vote de l'assemblée sur les AE lors de la séance budgétaire (3)	Propositions nouvelles	Vote de l'assemblée II	Pour information Crédits gérés dans le cadre d'une AE	Pour information Crédits gérés hors AE	TOTAL (RAR N-1 + Vote) III = I + II
TOTAL		801 745 800,00	0,00	1 315 332,16	839 550 267,00	839 550 267,00	46 607 146,87	792 943 120,13	839 550 267,00
011	Charges à caractère général (4)	155 367 676,00	0,00	2 390 129,98	161 715 450,00	161 715 450,00	45 157 176,37	116 558 273,63	161 715 450,00
6042	Achats de prestations de services	6 187 406,00	0,00		6 074 625,33	6 074 625,33	5 734 710,33	339 915,00	6 074 625,33
60611	Eau et assainissement	1 335 500,00	0,00		1 374 116,28	1 374 116,28	474 066,28	900 050,00	1 374 116,28
60612	Energie - Electricité	2 786 000,00	0,00		2 741 499,32	2 741 499,32	539 999,32	2 201 500,00	2 741 499,32
60618	Autres fournitures non stockables	343 200,00	0,00		433 192,00	433 192,00	0,00	433 192,00	433 192,00
60621	Combustibles	718 000,00	0,00		770 000,47	770 000,47	7 500,47	762 500,00	770 000,47
60622	Carburants	5 130 000,00	0,00		5 090 200,00	5 090 200,00	0,00	5 090 200,00	5 090 200,00
60623	Alimentation	11 500,00	0,00		7 500,00	7 500,00	0,00	7 500,00	7 500,00
60624	Produits de traitement	50 000,00	0,00		80 000,00	80 000,00	0,00	80 000,00	80 000,00
60628	Autres fournitures non stockées	248 300,00	0,00		273 476,00	273 476,00	47 976,00	225 500,00	273 476,00
60631	Fournitures d'entretien	398 100,00	0,00		382 509,00	382 509,00	211 394,00	171 115,00	382 509,00
60632	Fournitures de petit équipement	5 406 532,00	0,00		5 571 638,56	5 571 638,56	676 038,56	4 895 600,00	5 571 638,56
60633	Fournitures de voirie	3 424 747,84	0,00		3 256 608,45	3 256 608,45	1 786 508,45	1 470 100,00	3 256 608,45
60636	Habillement et vêtements de travail	980 000,00	0,00		900 000,00	900 000,00	0,00	900 000,00	900 000,00
6064	Fournitures administratives	511 000,00	0,00		491 000,00	491 000,00	0,00	491 000,00	491 000,00
6065	Livres, disq., cass. (biblio. Médiat.)	1 000,00	0,00		3 000,00	3 000,00	0,00	3 000,00	3 000,00
60661	Médicaments	20 000,00	0,00		10 000,00	10 000,00	0,00	10 000,00	10 000,00
60662	Vaccins et sérums	12 000,00	0,00		8 000,00	8 000,00	0,00	8 000,00	8 000,00
60668	Autres produits pharmaceutiques	1 000,00	0,00		1 000,00	1 000,00	1 000,00	0,00	1 000,00
6068	Autres matières et fournitures	357 202,00	0,00		477 917,84	477 917,84	429 781,84	48 136,00	477 917,84
611	Contrats de prestations de services	32 110 804,32	0,00		32 813 617,03	32 813 617,03	6 330 403,03	26 483 214,00	32 813 617,03
61228	Autres	37 465,33	0,00		0,00	0,00	0,00	0,00	0,00
6125	Crédit-bail immobilier	560 000,00	0,00		570 000,00	570 000,00	0,00	570 000,00	570 000,00
6132	Locations immobilières	3 945 528,00	0,00		5 256 123,00	5 256 123,00	53 000,00	5 203 123,00	5 256 123,00
61351	Matériel roulant	1 533 240,00	0,00		1 637 249,53	1 637 249,53	1 080 999,53	556 250,00	1 637 249,53
61358	Autres	3 183 600,01	0,00		2 658 127,61	2 658 127,61	1 328 227,61	1 329 900,00	2 658 127,61
614	Charges locatives et de copropriété	2 198 085,00	0,00		1 894 750,00	1 894 750,00	0,00	1 894 750,00	1 894 750,00
61521	Entretien terrains	2 577 700,00	0,00		2 805 376,00	2 805 376,00	1 694 376,00	1 111 000,00	2 805 376,00
615221	Entretien, réparations bâtiments publics	2 160 500,00	0,00		2 556 748,00	2 556 748,00	0,00	2 556 748,00	2 556 748,00
615231	Entretien, réparations voiries	12 853 122,89	0,00		12 204 282,70	12 204 282,70	7 914 282,70	4 290 000,00	12 204 282,70
615232	Entretien, réparations réseaux	881 000,00	0,00		1 136 000,00	1 136 000,00	0,00	1 136 000,00	1 136 000,00
61551	Entretien matériel roulant	1 139 500,00	0,00		898 000,00	898 000,00	72 000,00	826 000,00	898 000,00
61558	Entretien autres biens mobiliers	379 750,00	0,00		389 566,61	389 566,61	174 500,61	215 066,00	389 566,61
6156	Maintenance	16 381 959,98	0,00		18 933 617,16	18 933 617,16	9 868 507,16	9 065 110,00	18 933 617,16

Bordeaux Métropole - 05-Budget Principal - BP - 2020

Chap. / art. (1)	Libellé	Pour mémoire, budget précédent (2)	RAR N-1 I	Vote de l'assemblée sur les AE lors de la séance budgétaire (3)	Propositions nouvelles	Vote de l'assemblée II	Pour information Crédits gérés dans le cadre d'une AE	Pour information Crédits gérés hors AE	TOTAL (RAR N-1 + Vote) III = I + II
6161	Multirisques	1 833 666,00	0,00		1 982 510,00	1 982 510,00	0,00	1 982 510,00	1 982 510,00
617	Etudes et recherches	1 962 029,60	0,00		1 883 925,85	1 883 925,85	495 725,85	1 388 200,00	1 883 925,85
6182	Documentation générale et technique	292 300,00	0,00		336 680,00	336 680,00	0,00	336 680,00	336 680,00
6184	Versements à des organismes de formation	2 284 000,00	0,00		2 043 700,00	2 043 700,00	185 400,00	1 858 300,00	2 043 700,00
6185	Frais de colloques et de séminaires	753 000,00	0,00		1 409 600,00	1 409 600,00	900 000,00	509 600,00	1 409 600,00
6188	Autres frais divers	359 200,00	0,00		556 391,69	556 391,69	193 866,69	362 525,00	556 391,69
6225	Indemnités aux comptable et régisseurs	17 000,00	0,00		5 031,00	5 031,00	0,00	5 031,00	5 031,00
62261	Honoraires médicaux et paramédicaux	4 800,00	0,00		2 000,00	2 000,00	0,00	2 000,00	2 000,00
62268	Autres honoraires, conseils	4 605 342,65	0,00		4 874 484,38	4 874 484,38	68 821,96	4 805 662,42	4 874 484,38
6227	Frais d'actes et de contentieux	366 440,00	0,00		417 000,00	417 000,00	0,00	417 000,00	417 000,00
6228	Divers	1 889 081,00	0,00		1 807 798,88	1 807 798,88	126 748,88	1 681 050,00	1 807 798,88
6231	Annonces et insertions	942 500,00	0,00		997 500,00	997 500,00	0,00	997 500,00	997 500,00
6232	Fêtes et cérémonies	490 240,50	0,00		1 793 500,01	1 793 500,01	0,01	1 793 500,00	1 793 500,01
6233	Foires et expositions	663 570,00	0,00		874 500,00	874 500,00	0,00	874 500,00	874 500,00
6234	Réceptions	455 000,00	0,00		442 100,00	442 100,00	0,00	442 100,00	442 100,00
6236	Catalogues et imprimés	830 500,00	0,00		788 300,00	788 300,00	0,00	788 300,00	788 300,00
6238	Divers	1 059 500,00	0,00		811 200,00	811 200,00	0,00	811 200,00	811 200,00
6241	Transports de biens	61 500,00	0,00		61 000,00	61 000,00	0,00	61 000,00	61 000,00
6245	Transports de personnes extérieures	81 000,00	0,00		81 000,00	81 000,00	0,00	81 000,00	81 000,00
6247	Transports collectifs	36 000,00	0,00		380 000,00	380 000,00	0,00	380 000,00	380 000,00
6251	Voyages, déplacements et missions	573 000,00	0,00		390 600,00	390 600,00	0,00	390 600,00	390 600,00
6255	Frais de déménagement	40 000,00	0,00		50 000,00	50 000,00	0,00	50 000,00	50 000,00
6261	Frais d'affranchissement	800 000,00	0,00		900 000,00	900 000,00	0,00	900 000,00	900 000,00
6262	Frais de télécommunications	2 731 000,00	0,00		3 761 122,82	3 761 122,82	3 680 392,82	80 730,00	3 761 122,82
627	Services bancaires et assimilés	65 400,00	0,00		104 000,00	104 000,00	0,00	104 000,00	104 000,00
6281	Concours divers (cotisations)	536 886,00	0,00		611 464,00	611 464,00	60 500,00	550 964,00	611 464,00
6282	Frais de gardiennage	720 300,00	0,00		901 461,00	901 461,00	15 000,00	886 461,00	901 461,00
6283	Frais de nettoyage des locaux	1 442 000,00	0,00		1 588 000,00	1 588 000,00	0,00	1 588 000,00	1 588 000,00
62872	Remb. frais budgets annexes et régies	0,00	0,00		0,00	0,00	0,00	0,00	0,00
62875	Remb. frais aux communes membres du GFP	10 327 493,00	0,00		9 848 550,21	9 848 550,21	135 000,00	9 713 550,21	9 848 550,21
62878	Remb. frais à des tiers	1 623 900,00	0,00		105 000,00	105 000,00	0,00	105 000,00	105 000,00
6288	Autres services extérieurs	4 511 803,88	0,00		4 142 044,27	4 142 044,27	867 103,27	3 274 941,00	4 142 044,27
63512	Taxes foncières	5 000 000,00	0,00		5 894 000,00	5 894 000,00	0,00	5 894 000,00	5 894 000,00
63513	Autres impôts locaux	10 000,00	0,00		10 000,00	10 000,00	0,00	10 000,00	10 000,00
6355	Taxes et impôts sur les véhicules	123 500,00	0,00		150 000,00	150 000,00	0,00	150 000,00	150 000,00
6358	Autres droits	6 080,00	0,00		5 100,00	5 100,00	0,00	5 100,00	5 100,00
637	Autres impôts, taxes (autres organismes)	5 900,00	0,00		6 145,00	6 145,00	3 345,00	2 800,00	6 145,00

Bordeaux Métropole - 05-Budget Principal - BP - 2020

Chap. / art. (1)	Libellé	Pour mémoire, budget précédent (2)	RAR N-1 I	Vote de l'assemblée sur les AE lors de la séance budgétaire (3)	Propositions nouvelles	Vote de l'assemblée II	Pour information Crédits gérés dans le cadre d'une AE	Pour information Crédits gérés hors AE	TOTAL (RAR N-1 + Vote) III = I + II
012	Charges de personnel et frais assimilés (4) (5)	250 400 000,00	0,00		262 448 967,00	262 448 967,00		262 448 967,00	262 448 967,00
6217	Personnel affecté par la commune du GFP	110 000,00	0,00		60 000,00	60 000,00		60 000,00	60 000,00
6218	Autre personnel extérieur	35 000,00	0,00		16 273,00	16 273,00		16 273,00	16 273,00
6331	Versement de transport	2 329 000,00	0,00		2 787 906,00	2 787 906,00		2 787 906,00	2 787 906,00
6332	Cotisations versées au F.N.A.L.	844 000,00	0,00		696 970,00	696 970,00		696 970,00	696 970,00
6336	Cotisations CNFPT et CDGFPT	1 326 000,00	0,00		1 406 887,00	1 406 887,00		1 406 887,00	1 406 887,00
64111	Rémunération principale titulaires	126 871 000,00	0,00		126 666 227,00	126 666 227,00		126 666 227,00	126 666 227,00
64112	SFT, indemnité de résidence	1 384 000,00	0,00		1 668 150,00	1 668 150,00		1 668 150,00	1 668 150,00
64113	NBI	982 000,00	0,00		1 181 262,00	1 181 262,00		1 181 262,00	1 181 262,00
64118	Autres indemnités	36 820 000,00	0,00		44 563 448,00	44 563 448,00		44 563 448,00	44 563 448,00
64131	Rémunérations	9 030 000,00	0,00		12 575 324,00	12 575 324,00		12 575 324,00	12 575 324,00
64132	SFT, indemnité de résidence	84 000,00	0,00		115 255,00	115 255,00		115 255,00	115 255,00
64136	Indemnités liées à la perte d'emploi	12 000,00	0,00		17 430,00	17 430,00		17 430,00	17 430,00
64138	Primes et autres indemnités	2 906 000,00	0,00		4 705 366,00	4 705 366,00		4 705 366,00	4 705 366,00
6414	Personnel rémunéré à la vacation	61 000,00	0,00		112 610,00	112 610,00		112 610,00	112 610,00
64162	Emplois d'avenir	474 000,00	0,00		121 657,00	121 657,00		121 657,00	121 657,00
64168	Autres emplois aidés	2 166 000,00	0,00		132 235,00	132 235,00		132 235,00	132 235,00
6417	Rémunérations des apprentis	774 000,00	0,00		1 006 926,00	1 006 926,00		1 006 926,00	1 006 926,00
6451	Cotisations à l'U.R.S.S.A.F.	21 495 000,00	0,00		22 764 749,00	22 764 749,00		22 764 749,00	22 764 749,00
6453	Cotisations aux caisses de retraites	39 940 000,00	0,00		39 736 202,00	39 736 202,00		39 736 202,00	39 736 202,00
6454	Cotisations aux A.S.S.E.D.I.C.	832 000,00	0,00		684 185,00	684 185,00		684 185,00	684 185,00
6455	Cotisations pour assurance du personnel	160 000,00	0,00		92 625,00	92 625,00		92 625,00	92 625,00
6456	Versement au F.N.C. supplément familial	270 000,00	0,00		397 486,00	397 486,00		397 486,00	397 486,00
6457	Cotis. sociales liées à l'apprentissage	35 000,00	0,00		54 840,00	54 840,00		54 840,00	54 840,00
6458	Cotis. aux autres organismes sociaux	210 000,00	0,00		0,00	0,00		0,00	0,00
6471	Presta. versées pour le compte du FNAL	17 000,00	0,00		0,00	0,00		0,00	0,00
6472	Prestations familiales directes	80 000,00	0,00		0,00	0,00		0,00	0,00
64731	Allocations chômage versées directement	120 000,00	0,00		54 190,00	54 190,00		54 190,00	54 190,00
6475	Médecine du travail, pharmacie	410 000,00	0,00		330 764,00	330 764,00		330 764,00	330 764,00
6478	Autres charges sociales diverses	10 000,00	0,00		0,00	0,00		0,00	0,00
648	Autres charges de personnel	613 000,00	0,00		500 000,00	500 000,00		500 000,00	500 000,00
014	Atténuations de produits	58 710 300,00	0,00		60 085 982,00	60 085 982,00		60 085 982,00	60 085 982,00
7391118	Autres restit. dégrèv./contrib. directes	200 000,00	0,00		100 000,00	100 000,00		100 000,00	100 000,00
739211	Attribution de compensation	16 468 855,00	0,00		16 415 982,00	16 415 982,00		16 415 982,00	16 415 982,00
739212	Dotation de solidarité communautaire	33 519 520,00	0,00		34 820 000,00	34 820 000,00		34 820 000,00	34 820 000,00

Bordeaux Métropole - 05-Budget Principal - BP - 2020

Chap. / art. (1)	Libellé	Pour mémoire, budget précédent (2)	RAR N-1 I	Vote de l'assemblée sur les AE lors de la séance budgétaire (3)	Propositions nouvelles	Vote de l'assemblée II	Pour information Crédits gérés dans le cadre d'une AE	Pour information Crédits gérés hors AE	TOTAL (RAR N-1 + Vote) III = I + II
7392221	Fonds péréquation ress. com. et intercom	8 521 925,00	0,00		8 750 000,00	8 750 000,00		8 750 000,00	8 750 000,00
016	APA	0,00	0,00	0,00	0,00	0,00	0,00	0,00	0,00
017	RSA / Régularisations de RMI	0,00	0,00	0,00	0,00	0,00	0,00	0,00	0,00
65	Autres charges de gestion courante (sauf le 6586) (4)	133 858 010,00	0,00	-1 076 988,82	132 953 140,00	132 953 140,00	1 448 770,50	131 504 369,50	132 953 140,00
65131	Bourses	17 222,00	0,00		17 222,00	17 222,00	0,00	17 222,00	17 222,00
65132	Prix	53 150,00	0,00		11 000,00	11 000,00	0,00	11 000,00	11 000,00
65134	Aides	37 500,00	0,00		47 100,00	47 100,00	0,00	47 100,00	47 100,00
65138	Autres secours	450 000,00	0,00		450 000,00	450 000,00	0,00	450 000,00	450 000,00
65311	Indemnités de fonction	1 854 376,00	0,00		1 844 000,00	1 844 000,00	0,00	1 844 000,00	1 844 000,00
65312	Frais de mission et de déplacement	198 000,00	0,00		198 000,00	198 000,00	0,00	198 000,00	198 000,00
65313	Cotisations de retraite	170 252,00	0,00		175 000,00	175 000,00	0,00	175 000,00	175 000,00
65314	Cotis. sécurité sociale - part patronale	538 788,00	0,00		539 000,00	539 000,00	0,00	539 000,00	539 000,00
65315	Formation	150 000,00	0,00		150 000,00	150 000,00	0,00	150 000,00	150 000,00
65316	Frais de représentation du président	2 000,00	0,00		2 000,00	2 000,00	0,00	2 000,00	2 000,00
6541	Créances admises en non-valeur	0,00	0,00		0,00	0,00	0,00	0,00	0,00
6542	Créances éteintes	0,00	0,00		0,00	0,00	0,00	0,00	0,00
6553	Service d'incendie	60 797 700,00	0,00		61 400 000,00	61 400 000,00	0,00	61 400 000,00	61 400 000,00
6558	Autres contributions obligatoires	3 999 100,00	0,00		3 999 100,00	3 999 100,00	0,00	3 999 100,00	3 999 100,00
6561	Organismes de regroupement	1 509 043,00	0,00		2 523 093,00	2 523 093,00	0,00	2 523 093,00	2 523 093,00
65641	Participation SNCF	54 000,00	0,00		54 000,00	54 000,00	0,00	54 000,00	54 000,00
6568	Autres participations	0,00	0,00		0,00	0,00	0,00	0,00	0,00
65733	Subv. fonct. départements	54 000,00	0,00		0,00	0,00	0,00	0,00	0,00
657341	Subv. fonct. communes membres du GFP	2 030 900,00	0,00		2 063 386,98	2 063 386,98	33 286,98	2 030 100,00	2 063 386,98
657358	Subv. fonct. autres groupements	3 656 795,00	0,00		3 673 045,00	3 673 045,00	0,00	3 673 045,00	3 673 045,00
657363	Subv. fonct. étab. à caract. adm.	1 908 000,00	0,00		2 494 165,00	2 494 165,00	0,00	2 494 165,00	2 494 165,00
6573641	Subv fonct bud ann. et régies(auton fin)	34 586 000,00	0,00		31 561 250,00	31 561 250,00	0,00	31 561 250,00	31 561 250,00
65737	Subv. fonct. SNCF	0,00	0,00		54 000,00	54 000,00	0,00	54 000,00	54 000,00
657381	Subv. fonct. autres EPL	468 470,00	0,00		510 970,00	510 970,00	107 970,00	403 000,00	510 970,00
657382	Subv. fonct. organismes publics divers	659 450,00	0,00		1 028 886,00	1 028 886,00	128 000,00	900 886,00	1 028 886,00
65742	Subv. de fonctionnement aux entreprises	32 500,00	0,00		50 000,00	50 000,00	0,00	50 000,00	50 000,00
65748	Subv.fonct.autres personnes droit privé	17 937 359,00	0,00		18 006 386,00	18 006 386,00	742 030,00	17 264 356,00	18 006 386,00
6577	Remises gracieuses	0,00	0,00		50 000,00	50 000,00	0,00	50 000,00	50 000,00
6581	Redev. concessions, brevets, licences...	981 450,00	0,00		578 433,52	578 433,52	427 483,52	150 950,00	578 433,52

Bordeaux Métropole - 05-Budget Principal - BP - 2020

Chap. / art. (1)	Libellé	Pour mémoire, budget précédent (2)	RAR N-1 I	Vote de l'assemblée sur les AE lors de la séance budgétaire (3)	Propositions nouvelles	Vote de l'assemblée II	Pour information Crédits gérés dans le cadre d'une AE	Pour information Crédits gérés hors AE	TOTAL (RAR N-1 + Vote) III = I + II
6583	Int. moratoires et pénalités sur marchés	497 850,00	0,00		0,00	0,00	0,00	0,00	0,00
65888	Autres	1 214 105,00	0,00		1 473 102,50	1 473 102,50	10 000,00	1 463 102,50	1 473 102,50
6586	Frais fonctionnement des groupes d'élus	663 950,00	0,00		606 925,00	606 925,00		606 925,00	606 925,00
65861	Frais de personnel	606 950,00	0,00		549 925,00	549 925,00		549 925,00	549 925,00
65862	Matériel, équipement et fournitures	57 000,00	0,00		57 000,00	57 000,00		57 000,00	57 000,00
Total des dépenses de gestion des services		598 999 936,00	0,00	1 315 332,16	617 810 464,00	617 810 464,00	46 605 946,87	571 204 517,13	617 810 464,00
66	Charges financières	9 751 764,00	0,00		9 198 463,00	9 198 463,00		9 198 463,00	9 198 463,00
66111	Intérêts réglés à l'échéance	4 614 311,00	0,00		5 193 724,00	5 193 724,00		5 193 724,00	5 193 724,00
66112	Intérêts - Rattachement des ICNE	654 336,00	0,00		-337 845,00	-337 845,00		-337 845,00	-337 845,00
6615	Intérêts comptes courants et de dépôts	50 008,00	0,00		50 000,00	50 000,00		50 000,00	50 000,00
6618	Intérêts des autres dettes	4 432 809,00	0,00		4 292 284,00	4 292 284,00		4 292 284,00	4 292 284,00
666	Pertes de change créances det. fin	300,00	0,00		300,00	300,00		300,00	300,00
67	Charges spécifiques (4)	607 200,00	0,00		522 200,00	522 200,00		522 200,00	522 200,00
673	Titres annulés (sur exercices antérieurs)	607 200,00	0,00		522 200,00	522 200,00		522 200,00	522 200,00
68	Dotations aux provisions, dépréciations (semi-budgétaires) (4)	6 200 000,00			7 200 000,00	7 200 000,00		7 200 000,00	7 200 000,00
6815	Dot. prov. pour risques fonct. courant	6 200 000,00			7 200 000,00	7 200 000,00		7 200 000,00	7 200 000,00
022	Dépenses imprévues (dans le cadre d'une AE)			0,00					
Total des charges financières et spécifiques		16 558 964,00	0,00	0,00	16 920 663,00	16 920 663,00		16 920 663,00	16 920 663,00
Total des dépenses réelles		615 558 900,00	0,00	1 315 332,16	634 731 127,00	634 731 127,00	46 607 146,87	588 123 980,13	634 731 127,00
023	Virement à la section d'investissement	55 979 300,00			42 225 264,00	42 225 264,00		42 225 264,00	42 225 264,00
042	Opérations ordre transf. entre sections (6) (7) (8)	130 207 600,00			162 593 876,00	162 593 876,00		162 593 876,00	162 593 876,00
6811	Dot. amort. immos incorporelles	130 000 000,00			162 386 300,00	162 386 300,00		162 386 300,00	162 386 300,00
68128	Dot. Amort. charges exception. différées	207 600,00			207 576,00	207 576,00		207 576,00	207 576,00
043	Opérations ordre intérieur de la section (7) (9)	0,00			0,00	0,00		0,00	0,00
Total des dépenses d'ordre		186 186 900,00			204 819 140,00	204 819 140,00		204 819 140,00	204 819 140,00

Détail du calcul des ICNE au compte 66112 (10)

Bordeaux Métropole - 05-Budget Principal - BP - 2020

Montant des ICNE de l'exercice	2 138 463,00
Montant des ICNE de l'exercice N-1	2 476 308,00
= Différence ICNE N – ICNE N-1	-337 845,00

(1) Détailler les articles utilisés conformément au plan de comptes.

(2) Voir état I-B pour le contenu du budget précédent.

(3) Il s'agit des AE nouvelles qui sont votées lors de la séance d'adoption du budget. Cela concerne les AE relatives à de nouveaux engagements pluriannuels mais également les AE modifiant un stock d'AE existant.

(4) Hors dépenses imputées aux chapitres 016 et 017.

(5) Les dépenses de frais de personnel sont exclues des autorisations d'engagement.

(6) Les comptes 68 peuvent figurer dans le détail du chapitre si la collectivité a opté pour le régime des provisions budgétaires, conformément aux dispositions législatives et réglementaires applicables.

(7) Cf. définitions des chapitres des opérations d'ordre (*DF 042 = RI 040*) (*DF 043 = RF 043*).

(8) Aucune prévision budgétaire ne doit figurer aux articles 675 et 676 (cf. chapitre 024 « produit des cessions d'immobilisations »).

(9) Chapitre destiné à retracer les opérations particulières telles que les opérations de stocks ou liées à la tenue d'un inventaire permanent.

(10) Si le montant des ICNE de l'exercice est inférieur au montant de l'exercice N-1, le montant du compte 66112 sera négatif.

III – VOTE DU BUDGET	III
SECTION DE FONCTIONNEMENT – RECETTES – DETAIL PAR ARTICLE	B2

Chap / art. (1)	Libellé	Pour mémoire, budget précédent (2)	RAR N-1 I	Propositions nouvelles	Vote de l'assemblée II	Total (RAR N-1 + Vote) III = I + II
TOTAL		801 745 800,00	0,00	839 550 267,00	839 550 267,00	839 550 267,00
013	Atténuations de charges (3)	40 000,00	0,00	213 000,00	213 000,00	213 000,00
6419	Remboursements rémunérations personnel	40 000,00	0,00	213 000,00	213 000,00	213 000,00
016	APA	0,00	0,00	0,00	0,00	0,00
017	RSA / Régularisations de RMI	0,00	0,00	0,00	0,00	0,00
70	Prod. services, domaine, ventes diverses	69 557 520,00	0,00	69 013 604,00	69 013 604,00	69 013 604,00
70311	Concessions cimetières (produit net)	270 000,00	0,00	310 000,00	310 000,00	310 000,00
70312	Redevances funéraires	10 500,00	0,00	15 500,00	15 500,00	15 500,00
70323	Red. occupation dom. public	3 586 700,00	0,00	2 643 000,00	2 643 000,00	2 643 000,00
7033	Redevances distributeurs d'essence	23 000,00	0,00	23 000,00	23 000,00	23 000,00
70388	Autres redevances et recettes diverses	10 000,00	0,00	10 000,00	10 000,00	10 000,00
7066	Redevances services à caractère social	0,00	0,00	30 000,00	30 000,00	30 000,00
70684	Redevances d'archéologie préventive	74 560,00	0,00	74 560,00	74 560,00	74 560,00
70688	Autres prestations de services	285 000,00	0,00	255 000,00	255 000,00	255 000,00
70841	Mise à dispo personnel BA,régie,CCAS,CDE	49 341 000,00	0,00	49 422 500,00	49 422 500,00	49 422 500,00
70848	Mise à dispo personnel autres organismes	486 000,00	0,00	600 900,00	600 900,00	600 900,00
70872	Remb.frais par budgets annexes et régies	13 304 396,00	0,00	13 507 644,00	13 507 644,00	13 507 644,00
70875	Remb. frais par les communes du GFP	0,00	0,00	56 000,00	56 000,00	56 000,00
70878	Remb. frais par des tiers	2 166 364,00	0,00	2 065 500,00	2 065 500,00	2 065 500,00
73	Impôts et taxes (sauf 731)	160 294 020,00	0,00	165 360 469,00	165 360 469,00	165 360 469,00
73211	Attribution de compensation	96 524 775,00	0,00	101 637 574,00	101 637 574,00	101 637 574,00
73221	FNGIR	63 579 245,00	0,00	63 627 895,00	63 627 895,00	63 627 895,00
7323	Revers. prél. / jeux et paris hippiques	190 000,00	0,00	95 000,00	95 000,00	95 000,00
7328	Autres fiscalités reversées	0,00	0,00	0,00	0,00	0,00
731	Fiscalité locale	329 577 920,00	0,00	341 258 494,00	341 258 494,00	341 258 494,00
73111	Taxes foncières et d'habitation	238 085 478,00	0,00	244 675 437,00	244 675 437,00	244 675 437,00
73112	Cotisation sur la VAE	70 000 000,00	0,00	74 581 613,00	74 581 613,00	74 581 613,00
73113	Taxe sur les surfaces commerciales	11 699 294,00	0,00	11 552 708,00	11 552 708,00	11 552 708,00
73114	Imposition forf. sur entrep. réseaux	3 979 148,00	0,00	4 030 891,00	4 030 891,00	4 030 891,00
73118	Autres contributions directes	0,00	0,00	0,00	0,00	0,00
731721	Taxe de séjour	5 814 000,00	0,00	6 417 845,00	6 417 845,00	6 417 845,00
74	Dotations et participations (3)	195 835 520,00	0,00	200 339 790,00	200 339 790,00	200 339 790,00
741124	Dotation d'intercommunalité des EPCI	28 120 820,00	0,00	28 588 914,00	28 588 914,00	28 588 914,00
741126	Dotation de compensation des EPCI	120 031 299,00	0,00	117 262 474,00	117 262 474,00	117 262 474,00
744	FCTVA	1 000 000,00	0,00	0,00	0,00	0,00
74611	DGD des communes et EPCI	3 773 289,00	0,00	3 773 289,00	3 773 289,00	3 773 289,00
74718	Autres participations Etat	295 600,00	0,00	215 300,00	215 300,00	215 300,00

Bordeaux Métropole - 05-Budget Principal - BP - 2020

Chap / art. (1)	Libellé	Pour mémoire, budget précédent (2)	RAR N-1 I	Propositions nouvelles	Vote de l'assemblée II	Total (RAR N-1 + Vote) III = I + II
7472	Participation régions	0,00	0,00	57 000,00	57 000,00	57 000,00
7473	Participation départements	6 962 591,00	0,00	7 038 731,00	7 038 731,00	7 038 731,00
74741	Participation communes membres du GFP	755 000,00	0,00	622 000,00	622 000,00	622 000,00
74748	Participation autres communes	0,00	0,00	1 380,00	1 380,00	1 380,00
74772	Participation FEDER	0,00	0,00	30 000,00	30 000,00	30 000,00
74778	Autres fonds européens	30 000,00	0,00	75 000,00	75 000,00	75 000,00
7478222	Participation Caisses alloc. familiales	247 987,00	0,00	0,00	0,00	0,00
7478228	Autres personnes privées	0,00	0,00	8 000,00	8 000,00	8 000,00
74788	Autres	451 290,00	0,00	536 400,00	536 400,00	536 400,00
748312	D.C.R.T.P.	28 716 429,00	0,00	32 280 747,00	32 280 747,00	32 280 747,00
74832	Etat - Compensation CET (CVAE et CFE)	57 489,00	0,00	3 995 000,00	3 995 000,00	3 995 000,00
74833	Etat-Compens.exonération taxes foncières	69,00	0,00	70,00	70,00	70,00
74834	Etat-Compens.exonération taxe habitation	5 393 657,00	0,00	5 855 485,00	5 855 485,00	5 855 485,00
75	Autres produits de gestion courante (3)	16 589 030,00	0,00	16 501 670,00	16 501 670,00	16 501 670,00
752	Revenus des immeubles	11 734 688,00	0,00	11 788 400,00	11 788 400,00	11 788 400,00
757	Subventions	205 000,00	0,00	206 000,00	206 000,00	206 000,00
75813	Redev. fermiers et concessionnaires	3 565 775,00	0,00	3 795 544,00	3 795 544,00	3 795 544,00
75888	Autres	1 083 567,00	0,00	711 726,00	711 726,00	711 726,00
Total des recettes de gestion des services		771 894 010,00	0,00	792 687 027,00	792 687 027,00	792 687 027,00
76	Produits financiers	3 619 810,00	0,00	1 519 810,00	1 519 810,00	1 519 810,00
761	Produits de participations	3 500 000,00	0,00	1 400 000,00	1 400 000,00	1 400 000,00
7688	Autres	119 810,00	0,00	119 810,00	119 810,00	119 810,00
77	Produits spécifiques (3)	0,00	0,00	0,00	0,00	0,00
78	Reprises amort., dépréciations, prov. (semi-budgétaires) (3)	2 567 730,00		2 618 730,00	2 618 730,00	2 618 730,00
7815	Rep. prov. charges fonctionnt courant	2 567 730,00		2 618 730,00	2 618 730,00	2 618 730,00
7817	Rep. prov. dépréc. actifs circulants	0,00		0,00	0,00	0,00
Total des recettes réelles		778 081 550,00	0,00	796 825 567,00	796 825 567,00	796 825 567,00
042	Opérations ordre transf. entre sections (4) (5) (6)	23 664 250,00		42 724 700,00	42 724 700,00	42 724 700,00
777	Rec... subv inv transférées cpte résult	23 663 250,00		42 724 700,00	42 724 700,00	42 724 700,00
7811	Rep. amort. immos corpo. et incorp.	1 000,00		0,00	0,00	0,00
043	Opérations ordre intérieur de la section (4) (7)	0,00		0,00	0,00	0,00
Total des recettes d'ordre		23 664 250,00		42 724 700,00	42 724 700,00	42 724 700,00

Détail du calcul de la taxe départementale de publicité foncière pour les collectivités dites « surfiscalisées » (compte 73121) (8)

Montant brut	0,00
Compensation	0,00
Montant net	0,00

Détail du calcul des ICNE au compte 7622 (9)

Montant des ICNE de l'exercice	0,00
Montant des ICNE de l'exercice N-1	0,00
= Différence ICNE N – ICNE N-1	0,00

(1) Détailler les articles utilisés conformément au plan de comptes.

(2) Voir état I-B pour le contenu du budget précédent.

(3) Hors recettes imputées aux chapitres 016 et 017.

(4) Cf. définitions du chapitre des opérations d'ordre (*RF 042 = DI 040*) (*RF 043 = DF 043*).

(5) Aucune prévision budgétaire ne doit figurer aux articles 775 et 776 (cf. chapitre 024 « produit des cessions d'immobilisations »).

(6) Les comptes 78 peuvent figurer dans le détail du chapitre si la collectivité a opté pour le régime des provisions budgétaires, conformément aux dispositions législatives et réglementaires applicables.

(7) Ce chapitre est destiné à retracer les opérations particulières telles que les opérations de stocks ou liées à la tenue d'un inventaire permanent simplifié.

(8) Destiné à retracer le prélèvement de la part non départementale de la taxe.

(9) Si le montant des ICNE de l'exercice est inférieur au montant de l'exercice N-1, le montant du compte 7622 sera négatif.

PRESENTATION
CROISEE PAR FONCTION

IV – ANNEXES	IV
A – PRESENTATION CROISEE – SECTION D'INVESTISSEMENT – VUE D'ENSEMBLE	A1

Chapitre nature	Libellé	01 Opérations non ventilables	0 Services généraux (hors 01 et Gestion des fonds européens)	0-5 Gestion des fonds européens	1 Sécurité	2 Enseign., formation prof., apprentissage	3 Cult., vie soc., jeun., sports, loisirs	4 Santé et action sociale (hors RSA)	4-4 RSA
DEPENSES		64 517 071,00	60 910 912,48	0,00	4 995 000,00	58 306 669,57	18 056 003,27	0,00	0,00
10	Dotations, fonds divers et réserves	15 200 000,00	0,00	0,00	0,00	0,00	0,00	0,00	0,00
13	Subventions d'investissement	0,00	0,00	0,00	0,00	0,00	0,00	0,00	0,00
16	Emprunts et dettes assimilées	26 042 902,00	1 716 451,00	0,00	0,00	0,00	3 397 704,00	0,00	0,00
18	Cpte de liaison : affectation (BA,régie)	0,00	0,00	0,00	0,00	0,00	0,00	0,00	0,00
20	Immobilisations incorporelles (sauf 204)	0,00	30 068 906,26	0,00	240 000,00	1 597 795,34	1 240 000,00	0,00	0,00
204	Subventions d'équipement versées	0,00	164 541,00	0,00	3 512 000,00	23 304 467,00	11 176 586,10	0,00	0,00
21	Immobilisations corporelles	0,00	21 947 554,08	0,00	1 243 000,00	1 605 160,00	41 000,00	0,00	0,00
22	Immobilisations reçues en affectation	0,00	0,00	0,00	0,00	0,00	0,00	0,00	0,00
23	Immobilisations en cours (sauf 2324)	0,00	7 008 460,14	0,00	0,00	31 799 247,23	2 200 713,17	0,00	0,00
26	Participations et créances rattachées	2 980 750,00	0,00	0,00	0,00	0,00	0,00	0,00	0,00
27	Autres immobilisations financières	245 000,00	5 000,00	0,00	0,00	0,00	0,00	0,00	0,00
45	Opérations pour compte de tiers	20 048 419,00	0,00	0,00	0,00	0,00	0,00	0,00	0,00
RECETTES		435 866 068,00	0,00	0,00	0,00	10 448 000,00	0,00	0,00	0,00
024	Produits des cessions d'immobilisations	7 000 000,00	0,00	0,00	0,00	0,00	0,00	0,00	0,00
10	Dotations, fonds divers et réserves	52 000 500,00	0,00	0,00	0,00	0,00	0,00	0,00	0,00
13	Subventions d'investissement	29 358 827,00	0,00	0,00	0,00	10 448 000,00	0,00	0,00	0,00
16	Emprunts et dettes assimilées	325 000 000,00	0,00	0,00	0,00	0,00	0,00	0,00	0,00
18	Cpte de liaison : affectation (BA,régie)	0,00	0,00	0,00	0,00	0,00	0,00	0,00	0,00
20	Immobilisations incorporelles (sauf 204)	0,00	0,00	0,00	0,00	0,00	0,00	0,00	0,00
204	Subventions d'équipement versées	0,00	0,00	0,00	0,00	0,00	0,00	0,00	0,00
21	Immobilisations corporelles	0,00	0,00	0,00	0,00	0,00	0,00	0,00	0,00
22	Immobilisations reçues en affectation	0,00	0,00	0,00	0,00	0,00	0,00	0,00	0,00
23	Immobilisations en cours (sauf 2324)	0,00	0,00	0,00	0,00	0,00	0,00	0,00	0,00
26	Participations et créances rattachées	0,00	0,00	0,00	0,00	0,00	0,00	0,00	0,00
27	Autres immobilisations financières	2 458 322,00	0,00	0,00	0,00	0,00	0,00	0,00	0,00
45	Opérations pour compte de tiers	20 048 419,00	0,00	0,00	0,00	0,00	0,00	0,00	0,00

IV – ANNEXES	IV
A – PRESENTATION CROISEE – SECTION D'INVESTISSEMENT – VUE D'ENSEMBLE (suite)	A1

Chapitre nature	Libellé	5 Aménagement des territoires et habitat	6 Action économique	7 Environnement	8 Transports	9 Fonction en réserve	TOTAL
DEPENSES		126 804 412,37	29 018 033,99	45 405 034,65	221 152 957,67		629 166 095,00
10	Dotations, fonds divers et réserves	0,00	0,00	0,00	0,00		15 200 000,00
13	Subventions d'investissement	1 139 000,00	0,00	0,00	4 041 022,00		5 180 022,00
16	Emprunts et dettes assimilées	15 000,00	0,00	0,00	10 000,00		31 182 057,00
18	Cpte de liaison : affectation (BA,régie)	0,00	0,00	0,00	0,00		0,00
20	Immobilisations incorporelles (sauf 204)	8 474 468,55	6 368 050,72	4 454 840,00	7 491 339,13		59 935 400,00
204	Subventions d'équipement versées	31 244 277,20	4 916 191,65	2 784 051,14	28 279 332,91		105 381 447,00
21	Immobilisations corporelles	38 580 950,48	6 870 990,66	12 630 551,56	27 740 793,22		110 660 000,00
22	Immobilisations reçues en affectation	0,00	0,00	0,00	0,00		0,00
23	Immobilisations en cours (sauf 2324)	41 350 716,14	10 862 800,96	25 535 591,95	153 590 470,41		272 348 000,00
26	Participations et créances rattachées	0,00	0,00	0,00	0,00		2 980 750,00
27	Autres immobilisations financières	6 000 000,00	0,00	0,00	0,00		6 250 000,00
45	Opérations pour compte de tiers	0,00	0,00	0,00	0,00		20 048 419,00
RECETTES		9 707 500,00	4 309 961,00	1 084 756,00	5 655 370,00		467 071 655,00
024	Produits des cessions d'immobilisations	0,00	0,00	0,00	0,00		7 000 000,00
10	Dotations, fonds divers et réserves	0,00	0,00	0,00	0,00		52 000 500,00
13	Subventions d'investissement	2 393 000,00	4 309 961,00	1 084 756,00	5 439 760,00		53 034 304,00
16	Emprunts et dettes assimilées	15 000,00	0,00	0,00	0,00		325 015 000,00
18	Cpte de liaison : affectation (BA,régie)	0,00	0,00	0,00	0,00		0,00
20	Immobilisations incorporelles (sauf 204)	0,00	0,00	0,00	0,00		0,00
204	Subventions d'équipement versées	0,00	0,00	0,00	0,00		0,00
21	Immobilisations corporelles	0,00	0,00	0,00	0,00		0,00
22	Immobilisations reçues en affectation	0,00	0,00	0,00	0,00		0,00
23	Immobilisations en cours (sauf 2324)	0,00	0,00	0,00	215 610,00		215 610,00
26	Participations et créances rattachées	0,00	0,00	0,00	0,00		0,00
27	Autres immobilisations financières	7 299 500,00	0,00	0,00	0,00		9 757 822,00

Bordeaux Métropole - 05-Budget Principal - BP - 2020

Chapitre nature	Libellé	5 Aménagement des territoires et habitat	6 Action économique	7 Environnement	8 Transports	9 Fonction en réserve	TOTAL
45	Opérations pour compte de tiers	0,00	0,00	0,00	0,00		20 048 419,00

IV – ANNEXES	IV
A – PRESENTATION CROISEE – SECTION D'INVESTISSEMENT – PRESENTATION DETAILLEE	A1.01

01 – OPERATIONS NON VENTILABLES

Article / compte nature (1)	Libellé	01 Opérations non ventilables
DEPENSES		64 517 071,00
102	Dotations et fonds d'investissement	15 200 000,00
163	Emprunts obligataires	3 100 000,00
164	Emprunts auprès des états financiers	22 942 902,00
261	Titres de participation	2 980 750,00
274	Prêts	45 000,00
276	Autres créances immobilisées	200 000,00
458	Opérations sous mandat	20 048 419,00
RECETTES		435 866 068,00
024	Produits des cessions d'immobilisations	7 000 000,00
102	Dotations et fonds d'investissement	52 000 500,00
132	Subv inv rattachées aux actifs non amort	23 208 827,00
134	Fonds affectés à l'équipement non amort.	6 150 000,00
164	Emprunts auprès des états financiers	325 000 000,00
274	Prêts	2 458 322,00
458	Opérations sous mandat	20 048 419,00

(1) Détailler les comptes à trois chiffres.

IV – ANNEXES	IV
A – PRESENTATION CROISEE – SECTION D'INVESTISSEMENT – PRESENTATION DETAILLEE	A1.900

FONCTION 0 – Services généraux

Article / compte nature (1)	Libellé	02 Administration générale							
		020 Admin. générale de la collectivité	021 Personnel non ventilé	022 Information, communication, publicité	023 Fêtes et cérémonies	024 Aide aux associations	025 Cimetières et pompes funèbres	026 Administration générale de l'Etat	028 Autres moyens généraux
DEPENSES		57 496 761,68	0,00	0,00	0,00	0,00	3 414 150,80	0,00	0,00
167	Emprunts dettes conditions particulières	1 716 451,00	0,00	0,00	0,00	0,00	0,00	0,00	0,00
203	Frais d'études, recherche, développement	14 219 319,63	0,00	0,00	0,00	0,00	750 517,46	0,00	0,00
204	Subventions d'équipement versées	25 000,00	0,00	0,00	0,00	0,00	70 541,00	0,00	0,00
205	Licences, procédés, droits similaires	15 099 069,17	0,00	0,00	0,00	0,00	0,00	0,00	0,00
211	Terrains	404 534,78	0,00	0,00	0,00	0,00	0,00	0,00	0,00
213	Constructions	1 455 000,00	0,00	0,00	0,00	0,00	212 039,16	0,00	0,00
215	Installat°, matériel, outillage techniq.	271 000,00	0,00	0,00	0,00	0,00	98 133,50	0,00	0,00
216	Collections et oeuvres d'art	877 340,85	0,00	0,00	0,00	0,00	0,00	0,00	0,00
218	Autres immobilisations corporelles	18 556 305,45	0,00	0,00	0,00	0,00	73 200,34	0,00	0,00
231	Immobilisations corporelles en cours	4 851 824,06	0,00	0,00	0,00	0,00	2 140 719,34	0,00	0,00
232	Immobilisations incorporelles en cours	0,00	0,00	0,00	0,00	0,00	69 000,00	0,00	0,00
238	Avances commandes immo corporelles	15 916,74	0,00	0,00	0,00	0,00	0,00	0,00	0,00
275	Dépôts et cautionnements versés	5 000,00	0,00	0,00	0,00	0,00	0,00	0,00	0,00
RECETTES		0,00	0,00	0,00	0,00	0,00	0,00	0,00	0,00

(1) Détailler les comptes à trois chiffres.

IV – ANNEXES	IV
A – PRESENTATION CROISEE – SECTION D'INVESTISSEMENT – PRESENTATION DETAILLEE	A1.900

FONCTION 0 – Services généraux (suite 1)

Article / compte nature (1)	Libellé	03 Conseils						
		031 Assemblée délibérante	032 Conseil éco.,social région./Conseil dév.	033 Conseil cult., éduc., env.	034 Conseil éco.,soc.,environ.,culture,éduc.		035 Conseil de territoire	038 Autres instances
					0341 Section éco., sociale et environnem.	0342 Section culture, éducation et sports		
DEPENSES		0,00	0,00	0,00	0,00	0,00	0,00	0,00
167	Emprunts dettes conditions particulières	0,00	0,00	0,00	0,00	0,00	0,00	0,00
203	Frais d'études, recherche, développement	0,00	0,00	0,00	0,00	0,00	0,00	0,00
204	Subventions d'équipement versées	0,00	0,00	0,00	0,00	0,00	0,00	0,00
205	Licences, procédés, droits similaires	0,00	0,00	0,00	0,00	0,00	0,00	0,00
211	Terrains	0,00	0,00	0,00	0,00	0,00	0,00	0,00
213	Constructions	0,00	0,00	0,00	0,00	0,00	0,00	0,00
215	Installat°, matériel, outillage techniq.	0,00	0,00	0,00	0,00	0,00	0,00	0,00
216	Collections et oeuvres d'art	0,00	0,00	0,00	0,00	0,00	0,00	0,00
218	Autres immobilisations corporelles	0,00	0,00	0,00	0,00	0,00	0,00	0,00
231	Immobilisations corporelles en cours	0,00	0,00	0,00	0,00	0,00	0,00	0,00
232	Immobilisations incorporelles en cours	0,00	0,00	0,00	0,00	0,00	0,00	0,00
238	Avances commandes immo corporelles	0,00	0,00	0,00	0,00	0,00	0,00	0,00
275	Dépôts et cautionnements versés	0,00	0,00	0,00	0,00	0,00	0,00	0,00
RECETTES		0,00	0,00	0,00	0,00	0,00	0,00	0,00

(1) Détailler les comptes à trois chiffres.

IV – ANNEXES	IV
A – PRESENTATION CROISEE – SECTION D'INVESTISSEMENT – PRESENTATION DETAILLEE	A1.900

FONCTION 0 – Services généraux (suite 2)

Article / compte nature (1)	Libellé	04 Coop.décent.act° interrég.eur.intern.					TOTAL DU CHAPITRE
		041 Action relevant de la subvention globale	042 Actions interrégionales	043 Actions européennes	044 Aide publique au développement	048 Autres actions	
DEPENSES		0,00	0,00	0,00	0,00	0,00	60 910 912,48
167	Emprunts dettes conditions particulières	0,00	0,00	0,00	0,00	0,00	1 716 451,00
203	Frais d'études, recherche, développement	0,00	0,00	0,00	0,00	0,00	14 969 837,09
204	Subventions d'équipement versées	0,00	0,00	0,00	0,00	0,00	95 541,00
205	Licences, procédés, droits similaires	0,00	0,00	0,00	0,00	0,00	15 099 069,17
211	Terrains	0,00	0,00	0,00	0,00	0,00	404 534,78
213	Constructions	0,00	0,00	0,00	0,00	0,00	1 667 039,16
215	Installat°, matériel, outillage techniq.	0,00	0,00	0,00	0,00	0,00	369 133,50
216	Collections et oeuvres d'art	0,00	0,00	0,00	0,00	0,00	877 340,85
218	Autres immobilisations corporelles	0,00	0,00	0,00	0,00	0,00	18 629 505,79
231	Immobilisations corporelles en cours	0,00	0,00	0,00	0,00	0,00	6 992 543,40
232	Immobilisations incorporelles en cours	0,00	0,00	0,00	0,00	0,00	69 000,00
238	Avances commandes immo corporelles	0,00	0,00	0,00	0,00	0,00	15 916,74
275	Dépôts et cautionnements versés	0,00	0,00	0,00	0,00	0,00	5 000,00
RECETTES		0,00	0,00	0,00	0,00	0,00	0,00

(1) Détailler les comptes à trois chiffres.

IV – ANNEXES	IV
A – PRESENTATION CROISEE – SECTION D'INVESTISSEMENT – PRESENTATION DETAILLEE	A1.901

FONCTION 1 – Sécurité

Article / compte nature (1)	Libellé	10 Services communs	11 Police, sécurité, justice	12 Incendie et secours	13 Hygiène et salubrité publique	18 Autres interv. protect. personnes, biens	TOTAL DU CHAPITRE
DEPENSES		0,00	0,00	4 992 000,00	3 000,00	0,00	4 995 000,00
203	Frais d'études, recherche, développement	0,00	0,00	240 000,00	0,00	0,00	240 000,00
204	Subventions d'équipement versées	0,00	0,00	3 512 000,00	0,00	0,00	3 512 000,00
211	Terrains	0,00	0,00	50 000,00	0,00	0,00	50 000,00
215	Installat°, matériel, outillage techniq.	0,00	0,00	1 190 000,00	3 000,00	0,00	1 193 000,00
RECETTES		0,00	0,00	0,00	0,00	0,00	0,00

(1) Détailler les comptes à trois chiffres.

IV – ANNEXES	IV
A – PRESENTATION CROISEE – SECTION D'INVESTISSEMENT – PRESENTATION DETAILLEE	A1.902

FONCTION 2 – Enseignement, formation professionnelle et apprentissage

Article / compte nature (1)	Libellé	20 Services communs	21 Enseignement du premier degré			22 Enseignement du second degré		
			211 Ecoles maternelles	212 Ecoles primaires	213 Classes regroupées	221 Collèges	222 Lycées publics	223 Lycées privés
			DEPENSES	0,00	0,00	0,00	45 982 385,57	0,00
203	Frais d'études, recherche, développement	0,00	0,00	0,00	1 423 511,34	0,00	0,00	0,00
204	Subventions d'équipement versées	0,00	0,00	0,00	11 954 467,00	0,00	0,00	0,00
211	Terrains	0,00	0,00	0,00	25 160,00	0,00	0,00	0,00
213	Constructions	0,00	0,00	0,00	376 787,48	0,00	0,00	0,00
218	Autres immobilisations corporelles	0,00	0,00	0,00	1 203 212,52	0,00	0,00	0,00
231	Immobilisations corporelles en cours	0,00	0,00	0,00	30 449 247,23	0,00	0,00	0,00
232	Immobilisations incorporelles en cours	0,00	0,00	0,00	0,00	0,00	0,00	0,00
238	Avances commandes immo corporelles	0,00	0,00	0,00	550 000,00	0,00	0,00	0,00
	RECETTES	0,00	0,00	0,00	10 448 000,00	0,00	0,00	0,00
132	Subv inv rattachées aux actifs non amort	0,00	0,00	0,00	10 448 000,00	0,00	0,00	0,00

(1) Détailler les comptes à trois chiffres.

IV – ANNEXES	IV
A – PRESENTATION CROISEE – SECTION D'INVESTISSEMENT – PRESENTATION DETAILLEE	A1.902

FONCTION 2 – Enseignement, formation professionnelle et apprentissage (suite 1)

Article / compte nature (1)	Libellé	23 Enseignement supérieur	24 Cités scolaires	25 Formation professionnelle						26 Apprentissage	27 Formation sanitaire et sociale
				251 Insertion sociale et professionnelle	252 Formation professionnalisante personnes	253 Formation certifiante des personnes	254 Formation des actifs occupés	255 Rémunération des stagiaires	256 Autres		
DEPENSES		12 324 284,00	0,00	0,00	0,00	0,00	0,00	0,00	0,00	0,00	0,00
203	Frais d'études, recherche, développement	174 284,00	0,00	0,00	0,00	0,00	0,00	0,00	0,00	0,00	0,00
204	Subventions d'équipement versées	9 270 000,00	0,00	0,00	0,00	0,00	0,00	0,00	0,00	0,00	0,00
211	Terrains	0,00	0,00	0,00	0,00	0,00	0,00	0,00	0,00	0,00	0,00
213	Constructions	0,00	0,00	0,00	0,00	0,00	0,00	0,00	0,00	0,00	0,00
218	Autres immobilisations corporelles	0,00	0,00	0,00	0,00	0,00	0,00	0,00	0,00	0,00	0,00
231	Immobilisations corporelles en cours	800 000,00	0,00	0,00	0,00	0,00	0,00	0,00	0,00	0,00	0,00
232	Immobilisations incorporelles en cours	2 080 000,00	0,00	0,00	0,00	0,00	0,00	0,00	0,00	0,00	0,00
238	Avances commandes immo corporelles	0,00	0,00	0,00	0,00	0,00	0,00	0,00	0,00	0,00	0,00
RECETTES		0,00	0,00	0,00	0,00	0,00	0,00	0,00	0,00	0,00	0,00
132	Subv inv rattachées aux actifs non amort	0,00	0,00	0,00	0,00	0,00	0,00	0,00	0,00	0,00	0,00

(1) Détailler les comptes à trois chiffres.

IV – ANNEXES	IV
A – PRESENTATION CROISEE – SECTION D'INVESTISSEMENT – PRESENTATION DETAILLEE	A1.902

FONCTION 2 – Enseignement, formation professionnelle et apprentissage (suite 2)

Article / compte nature (1)	Libellé	28 Autres services périscolaires et annexes					29 Sécurité	TOTAL DU CHAPITRE
		281 Hébergement et restauration scolaires	282 Sport scolaire	283 Médecine scolaire	284 Classes de découverte	288 Autre service annexe de l'enseignement		
DEPENSES		0,00	0,00	0,00	0,00	0,00	0,00	58 306 669,57
203	Frais d'études, recherche, développement	0,00	0,00	0,00	0,00	0,00	0,00	1 597 795,34
204	Subventions d'équipement versées	0,00	0,00	0,00	0,00	0,00	0,00	21 224 467,00
211	Terrains	0,00	0,00	0,00	0,00	0,00	0,00	25 160,00
213	Constructions	0,00	0,00	0,00	0,00	0,00	0,00	376 787,48
218	Autres immobilisations corporelles	0,00	0,00	0,00	0,00	0,00	0,00	1 203 212,52
231	Immobilisations corporelles en cours	0,00	0,00	0,00	0,00	0,00	0,00	31 249 247,23
232	Immobilisations incorporelles en cours	0,00	0,00	0,00	0,00	0,00	0,00	2 080 000,00
238	Avances commandes immo corporelles	0,00	0,00	0,00	0,00	0,00	0,00	550 000,00
RECETTES		0,00	0,00	0,00	0,00	0,00	0,00	10 448 000,00
132	Subv inv rattachées aux actifs non amort	0,00	0,00	0,00	0,00	0,00	0,00	10 448 000,00

(1) Détailler les comptes à trois chiffres.

IV – ANNEXES	IV
A – PRESENTATION CROISEE – SECTION D'INVESTISSEMENT – PRESENTATION DETAILLEE	A1.903

FONCTION 3 – Culture, vie sociale, jeunesse, sports et loisirs

Article / compte nature (1)	Libellé	30 Services communs	31 Culture							
			311 Activités artist.,actions et manif.cult.	312 Patrimoine	313 Bibliothèques, médiathèques	314 Musées	315 Services d'archives	316 Théâtres et spectacles vivants	317 Cinémas et autres salles de spectacles	318 Archéologie préventive
DEPENSES		0,00	30 000,00	0,00	0,00	560 080,00	76 000,00	0,00	0,00	10 000,00
167	Emprunts dettes conditions particulières	0,00	0,00	0,00	0,00	0,00	0,00	0,00	0,00	0,00
203	Frais d'études, recherche, développement	0,00	0,00	0,00	0,00	300 000,00	0,00	0,00	0,00	0,00
204	Subventions d'équipement versées	0,00	0,00	0,00	0,00	0,00	0,00	0,00	0,00	0,00
215	Installat°, matériel, outillage techniq.	0,00	0,00	0,00	0,00	0,00	0,00	0,00	0,00	10 000,00
216	Collections et oeuvres d'art	0,00	0,00	0,00	0,00	0,00	1 000,00	0,00	0,00	0,00
218	Autres immobilisations corporelles	0,00	0,00	0,00	0,00	0,00	30 000,00	0,00	0,00	0,00
231	Immobilisations corporelles en cours	0,00	30 000,00	0,00	0,00	260 080,00	45 000,00	0,00	0,00	0,00
232	Immobilisations incorporelles en cours	0,00	0,00	0,00	0,00	0,00	0,00	0,00	0,00	0,00
RECETTES		0,00	0,00	0,00	0,00	0,00	0,00	0,00	0,00	0,00

(1) Détailler les comptes à trois chiffres.

IV – ANNEXES	IV
A – PRESENTATION CROISEE – SECTION D'INVESTISSEMENT – PRESENTATION DETAILLEE	A1.903

FONCTION 3 – Culture, vie sociale, jeunesse, sports et loisirs (suite 1)

Article / compte nature (1)	Libellé	32 Sports (autres que scolaires)					
		321 Salles de sport, gymnases	322 Stades	323 Piscines	324 Centres de formation sportifs	325 Autres équipements sportifs ou loisirs	326 Manifestations sportives
DEPENSES		0,00	5 330 140,62	0,00	4 163 932,00	7 885 850,65	0,00
167	Emprunts dettes conditions particulières	0,00	3 397 704,00	0,00	0,00	0,00	0,00
203	Frais d'études, recherche, développement	0,00	0,00	0,00	0,00	940 000,00	0,00
204	Subventions d'équipement versées	0,00	96 803,45	0,00	4 163 932,00	6 757 672,65	0,00
215	Installat°, matériel, outillage techniq.	0,00	0,00	0,00	0,00	0,00	0,00
216	Collections et oeuvres d'art	0,00	0,00	0,00	0,00	0,00	0,00
218	Autres immobilisations corporelles	0,00	0,00	0,00	0,00	0,00	0,00
231	Immobilisations corporelles en cours	0,00	1 835 633,17	0,00	0,00	30 000,00	0,00
232	Immobilisations incorporelles en cours	0,00	0,00	0,00	0,00	158 178,00	0,00
RECETTES		0,00	0,00	0,00	0,00	0,00	0,00

(1) Détailler les comptes à trois chiffres.

IV – ANNEXES	IV
A – PRESENTATION CROISEE – SECTION D'INVESTISSEMENT – PRESENTATION DETAILLEE	A1.903

FONCTION 3 – Culture, vie sociale, jeunesse, sports et loisirs (suite 2)

Article / compte nature (1)	Libellé	33 Action culturelle			34 Vie sociale et citoyenne		39 Sécurité	TOTAL DU CHAPITRE
		331 Centres de loisirs	332 Colonies de vacances	338 Autres activités pour les jeunes	341 Egalité entre les femmes et les hommes	348 Autres		
DEPENSES		0,00	0,00	0,00	0,00	0,00	0,00	18 056 003,27
167	Emprunts dettes conditions particulières	0,00	0,00	0,00	0,00	0,00	0,00	3 397 704,00
203	Frais d'études, recherche, développement	0,00	0,00	0,00	0,00	0,00	0,00	1 240 000,00
204	Subventions d'équipement versées	0,00	0,00	0,00	0,00	0,00	0,00	11 018 408,10
215	Installat°, matériel, outillage techniq.	0,00	0,00	0,00	0,00	0,00	0,00	10 000,00
216	Collections et oeuvres d'art	0,00	0,00	0,00	0,00	0,00	0,00	1 000,00
218	Autres immobilisations corporelles	0,00	0,00	0,00	0,00	0,00	0,00	30 000,00
231	Immobilisations corporelles en cours	0,00	0,00	0,00	0,00	0,00	0,00	2 200 713,17
232	Immobilisations incorporelles en cours	0,00	0,00	0,00	0,00	0,00	0,00	158 178,00
RECETTES		0,00	0,00	0,00	0,00	0,00	0,00	0,00

(1) Détailler les comptes à trois chiffres.

IV – ANNEXES	IV
A – PRESENTATION CROISEE – SECTION D'INVESTISSEMENT – PRESENTATION DETAILLEE	A1.904

FONCTION 4 – Santé et action sociale (hors RSA)

Article / compte nature (1)	Libellé	41 Santé					
		410 Services communs	411 PMI et planification familiale	412 Prévention et éducation pour la santé	413 Sécurité alimentaire	414 Dispensaires et autres éta sanitaires	418 Autres actions
	DEPENSES	0,00	0,00	0,00	0,00	0,00	0,00
	RECETTES	0,00	0,00	0,00	0,00	0,00	0,00

(1) Détailler les comptes à trois chiffres.

IV – ANNEXES	IV
A – PRESENTATION CROISEE – SECTION D'INVESTISSEMENT – PRESENTATION DETAILLEE	A1.904

FONCTION 4 – Santé et action sociale (hors RSA) (suite 1)

Article / compte nature (1)	Libellé	42 Action sociale							
		420 Services communs	421 Famille et enfance				422 Petite enfance		
			4211 Actions en faveur de la maternité	4212 Aides à la famille	4213 Aides sociales à l'enfance	4214 Adolescence	4221 Crèches et garderies	4222 Multi accueil	4228 Autres actions pour la petite enfance
	DEPENSES	0,00	0,00	0,00	0,00	0,00	0,00	0,00	0,00
	RECETTES	0,00	0,00	0,00	0,00	0,00	0,00	0,00	0,00

(1) Détailler les comptes à trois chiffres.

IV – ANNEXES	IV
A – PRESENTATION CROISEE – SECTION D'INVESTISSEMENT – PRESENTATION DETAILLEE	A1.904

FONCTION 4 – Santé et action sociale (hors RSA) (suite 2)

Article / compte nature (1)	Libellé	42 Action sociale					TOTAL DU CHAPITRE	
		423 Personnes âgées			424 Personnes en difficulté	425 Personnes handicapées		428 Autres interventions sociales
		4231 Forfait autonomie	4232 Autres actions de prévention	4238 Autres actions pour les personnes âgées				
	DEPENSES	0,00	0,00	0,00	0,00	0,00	0,00	
	RECETTES	0,00	0,00	0,00	0,00	0,00	0,00	

(1) Détailler les comptes à trois chiffres.

IV – ANNEXES	IV
A – PRESENTATION CROISEE – SECTION D'INVESTISSEMENT – PRESENTATION DETAILLEE	A1.905

FONCTION 5 – Aménagement des territoires et habitat

Article / compte nature (1)	Libellé	50 Services communs	51 Aménagement et services urbains						
			510 Services communs	511 Espaces verts urbains	512 Eclairage public	513 Art public	514 Electrification	515 Opérations d'aménagement	518 Autres actions d'aménagement urbain
DEPENSES		0,00	0,00	4 425 914,63	0,00	0,00	1 340 432,24	79 816 378,95	1 288 436,65
134	Fonds affectés à l'équipement non amort.	0,00	0,00	0,00	0,00	0,00	0,00	1 139 000,00	0,00
165	Dépôts et cautionnements reçus	0,00	0,00	0,00	0,00	0,00	0,00	0,00	0,00
202	Frais réalisation documents urbanisme	0,00	0,00	0,00	0,00	0,00	0,00	0,00	309 000,00
203	Frais d'études, recherche, développement	0,00	0,00	230 000,00	0,00	0,00	0,00	1 253 303,30	979 436,65
204	Subventions d'équipement versées	0,00	0,00	0,00	0,00	0,00	320 000,00	8 437 436,00	0,00
205	Licences, procédés, droits similaires	0,00	0,00	0,00	0,00	0,00	0,00	30 000,00	0,00
211	Terrains	0,00	0,00	0,00	0,00	0,00	0,00	28 561 433,65	0,00
212	Agencements et aménagements de terrains	0,00	0,00	85 000,00	0,00	0,00	0,00	0,00	0,00
213	Constructions	0,00	0,00	473 000,00	0,00	0,00	0,00	43,00	0,00
215	Installat°, matériel, outillage techniq.	0,00	0,00	3 269 914,63	0,00	0,00	0,00	0,00	0,00
218	Autres immobilisations corporelles	0,00	0,00	33 000,00	0,00	0,00	0,00	0,00	0,00
231	Immobilisations corporelles en cours	0,00	0,00	0,00	0,00	0,00	1 020 432,24	3 123 849,00	0,00
232	Immobilisations incorporelles en cours	0,00	0,00	335 000,00	0,00	0,00	0,00	0,00	0,00
238	Avances commandes immo corporelles	0,00	0,00	0,00	0,00	0,00	0,00	31 271 314,00	0,00
276	Autres créances immobilisées	0,00	0,00	0,00	0,00	0,00	0,00	6 000 000,00	0,00
RECETTES		0,00	0,00	0,00	0,00	0,00	368 000,00	9 324 500,00	0,00
132	Subv inv rattachées aux actifs non amort	0,00	0,00	0,00	0,00	0,00	368 000,00	0,00	0,00
134	Fonds affectés à l'équipement non amort.	0,00	0,00	0,00	0,00	0,00	0,00	2 025 000,00	0,00
165	Dépôts et cautionnements reçus	0,00	0,00	0,00	0,00	0,00	0,00	0,00	0,00
276	Autres créances immobilisées	0,00	0,00	0,00	0,00	0,00	0,00	7 299 500,00	0,00

(1) Détailler les comptes à trois chiffres.

IV – ANNEXES	IV
A – PRESENTATION CROISEE – SECTION D'INVESTISSEMENT – PRESENTATION DETAILLEE	A1.905

FONCTION 5 – Aménagement des territoires et habitat (suite 1)

Article / compte nature (1)	Libellé	52 Politique de la ville	53 Agglomérations et villes moyennes	54 Espace rural et autres espaces de dév.	55 Habitat (Logement)				
					551 Parc privé de la collectivité	552 Aide au secteur locatif	553 Aide à l'accession à la propriété	554 Aire d'accueil des gens du voyage	555 Logement social
DEPENSES		0,00	0,00	0,00	0,00	26 021 615,97	0,00	5 261 633,93	0,00
134	Fonds affectés à l'équipement non amort.	0,00	0,00	0,00	0,00	0,00	0,00	0,00	0,00
165	Dépôts et cautionnements reçus	0,00	0,00	0,00	0,00	0,00	0,00	15 000,00	0,00
202	Frais réalisation documents urbanisme	0,00	0,00	0,00	0,00	0,00	0,00	0,00	0,00
203	Frais d'études, recherche, développement	0,00	0,00	0,00	0,00	3 869 774,77	0,00	634 953,83	0,00
204	Subventions d'équipement versées	0,00	0,00	0,00	0,00	21 839 841,20	0,00	0,00	0,00
205	Licences, procédés, droits similaires	0,00	0,00	0,00	0,00	0,00	0,00	0,00	0,00
211	Terrains	0,00	0,00	0,00	0,00	0,00	0,00	484 802,94	0,00
212	Agencements et aménagements de terrains	0,00	0,00	0,00	0,00	0,00	0,00	0,00	0,00
213	Constructions	0,00	0,00	0,00	0,00	0,00	0,00	1 085 797,06	0,00
215	Installat°, matériel, outillage techniq.	0,00	0,00	0,00	0,00	0,00	0,00	5 959,20	0,00
218	Autres immobilisations corporelles	0,00	0,00	0,00	0,00	0,00	0,00	0,00	0,00
231	Immobilisations corporelles en cours	0,00	0,00	0,00	0,00	0,00	0,00	3 035 120,90	0,00
232	Immobilisations incorporelles en cours	0,00	0,00	0,00	0,00	312 000,00	0,00	0,00	0,00
238	Avances commandes immo corporelles	0,00	0,00	0,00	0,00	0,00	0,00	0,00	0,00
276	Autres créances immobilisées	0,00	0,00	0,00	0,00	0,00	0,00	0,00	0,00
RECETTES		0,00	0,00	0,00	0,00	0,00	0,00	15 000,00	0,00
132	Subv inv rattachées aux actifs non amort	0,00	0,00	0,00	0,00	0,00	0,00	0,00	0,00
134	Fonds affectés à l'équipement non amort.	0,00	0,00	0,00	0,00	0,00	0,00	0,00	0,00
165	Dépôts et cautionnements reçus	0,00	0,00	0,00	0,00	0,00	0,00	15 000,00	0,00
276	Autres créances immobilisées	0,00	0,00	0,00	0,00	0,00	0,00	0,00	0,00

(1) Détailler les comptes à trois chiffres.

IV – ANNEXES	IV
A – PRESENTATION CROISEE – SECTION D'INVESTISSEMENT – PRESENTATION DETAILLEE	A1.905

FONCTION 5 – Aménagement des territoires et habitat (suite 2)

Article / compte nature (1)	Libellé	56 Actions en faveur du littoral	57 Techno. de l'information et de la comm.	58 Autres actions		59 Sécurité	TOTAL DU CHAPITRE
				581 Réserves Foncières	588 Autres actions d'aménagement		
DEPENSES		0,00	5 050 000,00	3 600 000,00	0,00	0,00	126 804 412,37
134	Fonds affectés à l'équipement non amort.	0,00	0,00	0,00	0,00	0,00	1 139 000,00
165	Dépôts et cautionnements reçus	0,00	0,00	0,00	0,00	0,00	15 000,00
202	Frais réalisation documents urbanisme	0,00	0,00	0,00	0,00	0,00	309 000,00
203	Frais d'études, recherche, développement	0,00	487 000,00	0,00	0,00	0,00	7 454 468,55
204	Subventions d'équipement versées	0,00	0,00	0,00	0,00	0,00	30 597 277,20
205	Licences, procédés, droits similaires	0,00	681 000,00	0,00	0,00	0,00	711 000,00
211	Terrains	0,00	0,00	3 600 000,00	0,00	0,00	32 646 236,59
212	Agencements et aménagements de terrains	0,00	0,00	0,00	0,00	0,00	85 000,00
213	Constructions	0,00	0,00	0,00	0,00	0,00	1 558 840,06
215	Installat°, matériel, outillage techniq.	0,00	0,00	0,00	0,00	0,00	3 275 873,83
218	Autres immobilisations corporelles	0,00	982 000,00	0,00	0,00	0,00	1 015 000,00
231	Immobilisations corporelles en cours	0,00	2 900 000,00	0,00	0,00	0,00	10 079 402,14
232	Immobilisations incorporelles en cours	0,00	0,00	0,00	0,00	0,00	647 000,00
238	Avances commandes immo corporelles	0,00	0,00	0,00	0,00	0,00	31 271 314,00
276	Autres créances immobilisées	0,00	0,00	0,00	0,00	0,00	6 000 000,00
RECETTES		0,00	0,00	0,00	0,00	0,00	9 707 500,00
132	Subv inv rattachées aux actifs non amort	0,00	0,00	0,00	0,00	0,00	368 000,00
134	Fonds affectés à l'équipement non amort.	0,00	0,00	0,00	0,00	0,00	2 025 000,00
165	Dépôts et cautionnements reçus	0,00	0,00	0,00	0,00	0,00	15 000,00
276	Autres créances immobilisées	0,00	0,00	0,00	0,00	0,00	7 299 500,00

(1) Détailler les comptes à trois chiffres.

IV – ANNEXES	IV
A – PRESENTATION CROISEE – SECTION D'INVESTISSEMENT – PRESENTATION DETAILLEE	A1.906

FONCTION 6 – Action économique

Article / compte nature (1)	Libellé	60 Services communs	61 Interventions économiques transversales	62 Structure d'animation et de dév. éco.	63 Actions sectorielles			
					631 Agriculture, pêche et agro-alimentaire		632 Industrie, commerce et artisanat	633 Développement touristique
					6311 Laboratoire	6312 Autres		
DEPENSES		0,00	27 319 783,99	450 000,00	0,00	0,00	0,00	522 000,00
203	Frais d'études, recherche, développement	0,00	6 368 050,72	0,00	0,00	0,00	0,00	0,00
204	Subventions d'équipement versées	0,00	3 489 941,65	0,00	0,00	0,00	0,00	0,00
211	Terrains	0,00	5 198 990,66	450 000,00	0,00	0,00	0,00	0,00
213	Constructions	0,00	0,00	0,00	0,00	0,00	0,00	419 000,00
218	Autres immobilisations corporelles	0,00	800 000,00	0,00	0,00	0,00	0,00	3 000,00
231	Immobilisations corporelles en cours	0,00	10 762 800,96	0,00	0,00	0,00	0,00	100 000,00
232	Immobilisations incorporelles en cours	0,00	700 000,00	0,00	0,00	0,00	0,00	0,00
RECETTES		0,00	4 309 961,00	0,00	0,00	0,00	0,00	0,00
132	Subv inv rattachées aux actifs non amort	0,00	4 309 961,00	0,00	0,00	0,00	0,00	0,00

(1) Détailler les comptes à trois chiffres.

IV – ANNEXES	IV
A – PRESENTATION CROISEE – SECTION D'INVESTISSEMENT – PRESENTATION DETAILLEE	A1.906

FONCTION 6 – Action économique (suite)

Article / compte nature (1)	Libellé	64 Rayonnement, attractivité du territoire	65 Insertion éco. et éco.sociale, solidaire	66 Maintien et dév. des services publics	67 Recherche et innovation	68 Autres actions	TOTAL DU CHAPITRE
DEPENSES		0,00	0,00	0,00	726 250,00	0,00	29 018 033,99
203	Frais d'études, recherche, développement	0,00	0,00	0,00	0,00	0,00	6 368 050,72
204	Subventions d'équipement versées	0,00	0,00	0,00	606 250,00	0,00	4 096 191,65
211	Terrains	0,00	0,00	0,00	0,00	0,00	5 648 990,66
213	Constructions	0,00	0,00	0,00	0,00	0,00	419 000,00
218	Autres immobilisations corporelles	0,00	0,00	0,00	0,00	0,00	803 000,00
231	Immobilisations corporelles en cours	0,00	0,00	0,00	0,00	0,00	10 862 800,96
232	Immobilisations incorporelles en cours	0,00	0,00	0,00	120 000,00	0,00	820 000,00
RECETTES		0,00	0,00	0,00	0,00	0,00	4 309 961,00
132	Subv inv rattachées aux actifs non amort	0,00	0,00	0,00	0,00	0,00	4 309 961,00

(1) Détailler les comptes à trois chiffres.

IV – ANNEXES	IV
A – PRESENTATION CROISEE – SECTION D'INVESTISSEMENT – PRESENTATION DETAILLEE	A1.907

FONCTION 7 – Environnement

Article / compte nature (1)	Libellé	70 Services communs	71 Actions transversales	72 Actions déchets et propreté urbaine					
				720 Services communs collecte et propreté	721 Collecte et traitement des déchets			722 Propreté urbaine	
					7211 Actions prévention et sensibilisation	7212 Collecte des déchets	7213 Tri, valorisation, traitement déchets	7221 Actions prévention et sensibilisation	7222 Action propreté urbaine et nettoieement
DEPENSES		0,00	0,00	0,00	0,00	0,00	0,00	10 848 440,56	
203	Frais d'études, recherche, développement	0,00	0,00	0,00	0,00	0,00	0,00	134 000,00	
204	Subventions d'équipement versées	0,00	0,00	0,00	0,00	0,00	0,00	0,00	
205	Licences, procédés, droits similaires	0,00	0,00	0,00	0,00	0,00	0,00	0,00	
211	Terrains	0,00	0,00	0,00	0,00	0,00	0,00	0,00	
213	Constructions	0,00	0,00	0,00	0,00	0,00	0,00	6 753 467,69	
215	Installat°, matériel, outillage techniq.	0,00	0,00	0,00	0,00	0,00	0,00	3 860 972,87	
218	Autres immobilisations corporelles	0,00	0,00	0,00	0,00	0,00	0,00	0,00	
231	Immobilisations corporelles en cours	0,00	0,00	0,00	0,00	0,00	0,00	100 000,00	
232	Immobilisations incorporelles en cours	0,00	0,00	0,00	0,00	0,00	0,00	0,00	
238	Avances commandés immo corporelles	0,00	0,00	0,00	0,00	0,00	0,00	0,00	
RECETTES		0,00	0,00	0,00	0,00	0,00	0,00	0,00	
131	Subv inv rattachées aux actifs amort	0,00	0,00	0,00	0,00	0,00	0,00	0,00	
132	Subv inv rattachées aux actifs non amort	0,00	0,00	0,00	0,00	0,00	0,00	0,00	

(1) Détailler les comptes à trois chiffres.

IV – ANNEXES	IV
A – PRESENTATION CROISEE – SECTION D'INVESTISSEMENT – PRESENTATION DETAILLEE	A1.907

FONCTION 7 – Environnement (suite 1)

Article / compte nature (1)	Libellé	73 Actions en matière de gestion des eaux					74 Politique de l'air
		731 Politique de l'eau	732 Eau potable	733 Assainissement	734 Eaux pluviales	735 Lutte contre les inondations	
DEPENSES		864 400,00	1 149 240,00	0,00	24 380 351,95	337 000,00	0,00
203	Frais d'études, recherche, développement	82 100,00	447 000,00	0,00	645 000,00	82 000,00	0,00
204	Subventions d'équipement versées	0,00	0,00	0,00	24 000,00	0,00	0,00
205	Licences, procédés, droits similaires	766 100,00	0,00	0,00	0,00	0,00	0,00
211	Terrains	0,00	10 000,00	0,00	800 000,00	0,00	0,00
213	Constructions	0,00	0,00	0,00	0,00	0,00	0,00
215	Installat°, matériel, outillage techniq.	0,00	0,00	0,00	0,00	0,00	0,00
218	Autres immobilisations corporelles	4 200,00	0,00	0,00	0,00	0,00	0,00
231	Immobilisations corporelles en cours	12 000,00	692 240,00	0,00	22 306 351,95	255 000,00	0,00
232	Immobilisations incorporelles en cours	0,00	0,00	0,00	0,00	0,00	0,00
238	Avances commandes immo corporelles	0,00	0,00	0,00	605 000,00	0,00	0,00
RECETTES		0,00	285 690,00	0,00	367 666,00	0,00	0,00
131	Subv inv rattachées aux actifs amort	0,00	285 690,00	0,00	0,00	0,00	0,00
132	Subv inv rattachées aux actifs non amort	0,00	0,00	0,00	367 666,00	0,00	0,00

(1) Détailler les comptes à trois chiffres.

IV – ANNEXES	IV
A – PRESENTATION CROISEE – SECTION D'INVESTISSEMENT – PRESENTATION DETAILLEE	A1.907

FONCTION 7 – Environnement (suite 2)

Article / compte nature (1)	Libellé	75 Politique de l'énergie					76	77	78	TOTAL DU CHAPITRE
		751 Réseaux de chaleur et de froid	752 Energie photovoltaïque	753 Energie éolienne	754 Energie hydraulique	758 Autres actions	Préserv. patrim. naturel,risques techno.	Environnement infrastructures transports	Autres actions	
DEPENSES		565 000,00	360 000,00	0,00	0,00	210 000,00	5 458 191,14	0,00	1 232 411,00	45 405 034,65
203	Frais d'études, recherche, développement	565 000,00	0,00	0,00	0,00	160 000,00	1 413 640,00	0,00	0,00	3 528 740,00
204	Subventions d'équipement versées	0,00	0,00	0,00	0,00	0,00	1 794 551,14	0,00	0,00	1 818 551,14
205	Licences, procédés, droits similaires	0,00	0,00	0,00	0,00	0,00	160 000,00	0,00	0,00	926 100,00
211	Terrains	0,00	0,00	0,00	0,00	0,00	430 000,00	0,00	396 911,00	1 636 911,00
213	Constructions	0,00	360 000,00	0,00	0,00	0,00	0,00	0,00	0,00	7 113 467,69
215	Installat°, matériel, outillage techniq.	0,00	0,00	0,00	0,00	0,00	15 000,00	0,00	0,00	3 875 972,87
218	Autres immobilisations corporelles	0,00	0,00	0,00	0,00	0,00	0,00	0,00	0,00	4 200,00
231	Immobilisations corporelles en cours	0,00	0,00	0,00	0,00	0,00	965 000,00	0,00	600 000,00	24 930 591,95
232	Immobilisations incorporelles en cours	0,00	0,00	0,00	0,00	50 000,00	680 000,00	0,00	235 500,00	965 500,00
238	Avances commandes immo corporelles	0,00	0,00	0,00	0,00	0,00	0,00	0,00	0,00	605 000,00
RECETTES		0,00	0,00	0,00	0,00	0,00	431 400,00	0,00	0,00	1 084 756,00
131	Subv inv rattachées aux actifs amort	0,00	0,00	0,00	0,00	0,00	431 400,00	0,00	0,00	717 090,00
132	Subv inv rattachées aux actifs non amort	0,00	0,00	0,00	0,00	0,00	0,00	0,00	0,00	367 666,00

(1) Détailler les comptes à trois chiffres.

IV – ANNEXES	IV
A – PRESENTATION CROISEE – SECTION D'INVESTISSEMENT – PRESENTATION DETAILLEE	A1.908

FONCTION 8 – Transports

Article / compte nature (1)	Libellé	80 Services communs	81 Transports scolaires	82 Transports publics de voyageurs						
				820 Services communs	821 Transport sur route	822 Transport ferroviaire	823 Transport fluvial	824 Transport maritime	825 Transport aérien	828 Autres transports
DEPENSES		0,00	0,00	0,00	0,00	0,00	0,00	0,00	0,00	0,00
132	Subv inv rattachées aux actifs non amort	0,00	0,00	0,00	0,00	0,00	0,00	0,00	0,00	0,00
134	Fonds affectés à l'équipement non amort.	0,00	0,00	0,00	0,00	0,00	0,00	0,00	0,00	0,00
165	Dépôts et cautionnements reçus	0,00	0,00	0,00	0,00	0,00	0,00	0,00	0,00	0,00
203	Frais d'études, recherche, développement	0,00	0,00	0,00	0,00	0,00	0,00	0,00	0,00	0,00
204	Subventions d'équipement versées	0,00	0,00	0,00	0,00	0,00	0,00	0,00	0,00	0,00
205	Licences, procédés, droits similaires	0,00	0,00	0,00	0,00	0,00	0,00	0,00	0,00	0,00
211	Terrains	0,00	0,00	0,00	0,00	0,00	0,00	0,00	0,00	0,00
213	Constructions	0,00	0,00	0,00	0,00	0,00	0,00	0,00	0,00	0,00
215	Installat°, matériel, outillage techniq.	0,00	0,00	0,00	0,00	0,00	0,00	0,00	0,00	0,00
218	Autres immobilisations corporelles	0,00	0,00	0,00	0,00	0,00	0,00	0,00	0,00	0,00
231	Immobilisations corporelles en cours	0,00	0,00	0,00	0,00	0,00	0,00	0,00	0,00	0,00
232	Immobilisations incorporelles en cours	0,00	0,00	0,00	0,00	0,00	0,00	0,00	0,00	0,00
238	Avances commandes immo corporelles	0,00	0,00	0,00	0,00	0,00	0,00	0,00	0,00	0,00
RECETTES		0,00	0,00	0,00	0,00	0,00	0,00	0,00	0,00	0,00
131	Subv inv rattachées aux actifs amort	0,00	0,00	0,00	0,00	0,00	0,00	0,00	0,00	0,00
132	Subv inv rattachées aux actifs non amort	0,00	0,00	0,00	0,00	0,00	0,00	0,00	0,00	0,00
134	Fonds affectés à l'équipement non amort.	0,00	0,00	0,00	0,00	0,00	0,00	0,00	0,00	0,00
238	Avances commandes immo corporelles	0,00	0,00	0,00	0,00	0,00	0,00	0,00	0,00	0,00

(1) Détailler les comptes à trois chiffres.

IV – ANNEXES	IV
A – PRESENTATION CROISEE – SECTION D'INVESTISSEMENT – PRESENTATION DETAILLEE	A1.908

FONCTION 8 – Transports (suite 1)

Article / compte nature (1)	Libellé	83						
		Transports de marchandises						
		830	831	832	833	834	835	838
		Services communs	Fret routier	Fret ferroviaire	Fret fluvial	Fret maritime	Fret aérien	Autres transports
DEPENSES		0,00	0,00	0,00	0,00	0,00	0,00	0,00
132	Subv inv rattachées aux actifs non amort	0,00	0,00	0,00	0,00	0,00	0,00	0,00
134	Fonds affectés à l'équipement non amort.	0,00	0,00	0,00	0,00	0,00	0,00	0,00
165	Dépôts et cautionnements reçus	0,00	0,00	0,00	0,00	0,00	0,00	0,00
203	Frais d'études, recherche, développement	0,00	0,00	0,00	0,00	0,00	0,00	0,00
204	Subventions d'équipement versées	0,00	0,00	0,00	0,00	0,00	0,00	0,00
205	Licences, procédés, droits similaires	0,00	0,00	0,00	0,00	0,00	0,00	0,00
211	Terrains	0,00	0,00	0,00	0,00	0,00	0,00	0,00
213	Constructions	0,00	0,00	0,00	0,00	0,00	0,00	0,00
215	Installat*, matériel, outillage techniq.	0,00	0,00	0,00	0,00	0,00	0,00	0,00
218	Autres immobilisations corporelles	0,00	0,00	0,00	0,00	0,00	0,00	0,00
231	Immobilisations corporelles en cours	0,00	0,00	0,00	0,00	0,00	0,00	0,00
232	Immobilisations incorporelles en cours	0,00	0,00	0,00	0,00	0,00	0,00	0,00
238	Avances commandes immo corporelles	0,00	0,00	0,00	0,00	0,00	0,00	0,00
RECETTES		0,00	0,00	0,00	0,00	0,00	0,00	0,00
131	Subv inv rattachées aux actifs amort	0,00	0,00	0,00	0,00	0,00	0,00	0,00
132	Subv inv rattachées aux actifs non amort	0,00	0,00	0,00	0,00	0,00	0,00	0,00
134	Fonds affectés à l'équipement non amort.	0,00	0,00	0,00	0,00	0,00	0,00	0,00
238	Avances commandes immo corporelles	0,00	0,00	0,00	0,00	0,00	0,00	0,00

(1) Détailler les comptes à trois chiffres.

IV – ANNEXES	IV
A – PRESENTATION CROISEE – SECTION D'INVESTISSEMENT – PRESENTATION DETAILLEE	A1.908

FONCTION 8 – Transports (suite 2)

Article / compte nature (1)	Libellé	84 Voirie							
		841 Voirie nationale	842 Voirie régionale	843 Voirie départementale	844 Voirie métropolitaine	845 Voirie communale	846 Viabilité hivernale et aléas climatiques	847 Equipements de voirie	849 Sécurité routière
DEPENSES		15 500 000,00	0,00	0,00	184 677 454,23	0,00	0,00	9 798 297,74	0,00
132	Subv inv rattachées aux actifs non amort	0,00	0,00	0,00	0,86	0,00	0,00	0,00	0,00
134	Fonds affectés à l'équipement non amort.	0,00	0,00	0,00	4 041 021,14	0,00	0,00	0,00	0,00
165	Dépôts et cautionnements reçus	0,00	0,00	0,00	10 000,00	0,00	0,00	0,00	0,00
203	Frais d'études, recherche, développement	0,00	0,00	0,00	6 830 339,13	0,00	0,00	465 000,00	0,00
204	Subventions d'équipement versées	15 500 000,00	0,00	0,00	2 166 847,37	0,00	0,00	0,00	0,00
205	Licences, procédés, droits similaires	0,00	0,00	0,00	6 000,00	0,00	0,00	100 000,00	0,00
211	Terrains	0,00	0,00	0,00	22 367 765,06	0,00	0,00	395 000,49	0,00
213	Constructions	0,00	0,00	0,00	634 277,40	0,00	0,00	0,00	0,00
215	Installat°, matériel, outillage techniq.	0,00	0,00	0,00	3 232 187,27	0,00	0,00	95 000,00	0,00
218	Autres immobilisations corporelles	0,00	0,00	0,00	1 016 563,00	0,00	0,00	0,00	0,00
231	Immobilisations corporelles en cours	0,00	0,00	0,00	142 486 284,92	0,00	0,00	8 743 297,25	0,00
232	Immobilisations incorporelles en cours	0,00	0,00	0,00	826 800,00	0,00	0,00	0,00	0,00
238	Avances commandes immo corporelles	0,00	0,00	0,00	1 059 368,08	0,00	0,00	0,00	0,00
RECETTES		0,00	0,00	0,00	5 655 370,00	0,00	0,00	0,00	0,00
131	Subv inv rattachées aux actifs amort	0,00	0,00	0,00	700 000,00	0,00	0,00	0,00	0,00
132	Subv inv rattachées aux actifs non amort	0,00	0,00	0,00	2 252 000,00	0,00	0,00	0,00	0,00
134	Fonds affectés à l'équipement non amort.	0,00	0,00	0,00	2 487 760,00	0,00	0,00	0,00	0,00
238	Avances commandes immo corporelles	0,00	0,00	0,00	215 610,00	0,00	0,00	0,00	0,00

(1) Détailler les comptes à trois chiffres.

IV – ANNEXES	IV
A – PRESENTATION CROISEE – SECTION D'INVESTISSEMENT – PRESENTATION DETAILLEE	A1.908

FONCTION 8 – Transports (suite 3)

Article / compte nature (1)	Libellé	85 Infrastructures					86 Liaisons multimodales	87 Circulations douces	89 Sécurité	TOTAL DU CHAPITRE
		851 Gares, autres infrastructures routières	852 Gares et autres infrastructures ferrov.	853 Haltes, autres infrastructures fluviales	854 Ports, autres infrastructures portuaires	855 Aéroports et autres infrastructures				
DEPENSES		0,00	8 827 205,70	2 350 000,00	0,00	0,00	0,00	0,00	0,00	221 152 957,67
132	Subv inv rattachées aux actifs non amort	0,00	0,00	0,00	0,00	0,00	0,00	0,00	0,00	0,86
134	Fonds affectés à l'équipement non amort.	0,00	0,00	0,00	0,00	0,00	0,00	0,00	0,00	4 041 021,14
165	Dépôts et cautionnements reçus	0,00	0,00	0,00	0,00	0,00	0,00	0,00	0,00	10 000,00
203	Frais d'études, recherche, développement	0,00	90 000,00	0,00	0,00	0,00	0,00	0,00	0,00	7 385 339,13
204	Subventions d'équipement versées	0,00	4 910 685,54	1 500 000,00	0,00	0,00	0,00	0,00	0,00	24 077 532,91
205	Licences, procédés, droits similaires	0,00	0,00	0,00	0,00	0,00	0,00	0,00	0,00	106 000,00
211	Terrains	0,00	0,00	0,00	0,00	0,00	0,00	0,00	0,00	22 762 765,55
213	Constructions	0,00	0,00	0,00	0,00	0,00	0,00	0,00	0,00	634 277,40
215	Installat ^o , matériel, outillage techniq.	0,00	0,00	0,00	0,00	0,00	0,00	0,00	0,00	3 327 187,27
218	Autres immobilisations corporelles	0,00	0,00	0,00	0,00	0,00	0,00	0,00	0,00	1 016 563,00
231	Immobilisations corporelles en cours	0,00	451 520,16	850 000,00	0,00	0,00	0,00	0,00	0,00	152 531 102,33
232	Immobilisations incorporelles en cours	0,00	3 375 000,00	0,00	0,00	0,00	0,00	0,00	0,00	4 201 800,00
238	Avances commandes immo corporelles	0,00	0,00	0,00	0,00	0,00	0,00	0,00	0,00	1 059 368,08
RECETTES		0,00	0,00	0,00	0,00	0,00	0,00	0,00	0,00	5 655 370,00
131	Subv inv rattachées aux actifs amort	0,00	0,00	0,00	0,00	0,00	0,00	0,00	0,00	700 000,00
132	Subv inv rattachées aux actifs non amort	0,00	0,00	0,00	0,00	0,00	0,00	0,00	0,00	2 252 000,00
134	Fonds affectés à l'équipement non amort.	0,00	0,00	0,00	0,00	0,00	0,00	0,00	0,00	2 487 760,00
238	Avances commandes immo corporelles	0,00	0,00	0,00	0,00	0,00	0,00	0,00	0,00	215 610,00

(1) Détailler les comptes à trois chiffres.

IV – ANNEXES	IV
A – PRESENTATION CROISEE – SECTION DE FONCTIONNEMENT – VUE D'ENSEMBLE	A2

Chapitre nature	Libellé	01 Opérations non ventilables	0 Services généraux (hors 01 et Gestion des fonds européens)	0-5 Gestion des fonds européens	1 Sécurité	2 Enseign., formation prof., apprentissage	3 Cult., vie soc., jeun., sports, loisirs	4 Santé et action sociale (hors APA et RSA / Régularisation de RMI)	4-3 APA
DEPENSES		76 767 901,00	189 946 831,92	0,00	63 007 834,00	854 000,00	9 810 836,00	531 000,00	0,00
011	Charges à caractère général	100 000,00	73 845 695,90	0,00	526 700,00	605 000,00	3 554 333,00	36 000,00	0,00
012	Charges de personnel et frais assimilés	0,00	109 488 253,00	0,00	0,00	0,00	1 532 469,00	0,00	0,00
014	Atténuations de produits	60 085 982,00	0,00	0,00	0,00	0,00	0,00	0,00	0,00
65	Autres charges de gestion courante	1 894 165,00	6 592 583,02	0,00	62 481 134,00	249 000,00	1 906 700,00	495 000,00	0,00
6586	Frais fonctionnement des groupes d'élus	606 925,00	0,00	0,00	0,00	0,00	0,00	0,00	0,00
66	Charges financières	6 380 829,00	300,00	0,00	0,00	0,00	2 817 334,00	0,00	0,00
67	Charges spécifiques	500 000,00	20 000,00	0,00	0,00	0,00	0,00	0,00	0,00
68	Dotations aux provisions, dépréciations	7 200 000,00	0,00	0,00	0,00	0,00	0,00	0,00	0,00
RECETTES		698 740 193,00	18 676 270,00	0,00	299 000,00	141 000,00	10 544 560,00	4 078 750,00	0,00
013	Atténuations de charges	0,00	213 000,00	0,00	0,00	0,00	0,00	0,00	0,00
70	Prod. services, domaine, ventes diverses	0,00	16 936 044,00	0,00	56 000,00	0,00	144 560,00	0,00	0,00
73	Impôts et taxes	165 360 469,00	0,00	0,00	0,00	0,00	0,00	0,00	0,00
731	Fiscalité locale	341 258 494,00	0,00	0,00	0,00	0,00	0,00	0,00	0,00
74	Dotations et participations	187 982 690,00	459 400,00	0,00	243 000,00	0,00	0,00	4 078 750,00	0,00
75	Autres produits de gestion courante	0,00	1 067 826,00	0,00	0,00	141 000,00	10 400 000,00	0,00	0,00
76	Produits financiers	1 519 810,00	0,00	0,00	0,00	0,00	0,00	0,00	0,00
77	Produits spécifiques	0,00	0,00	0,00	0,00	0,00	0,00	0,00	0,00
78	Reprises amort., dépréciations, prov.	2 618 730,00	0,00	0,00	0,00	0,00	0,00	0,00	0,00

IV – ANNEXES	IV
A – PRESENTATION CROISEE – SECTION DE FONCTIONNEMENT – VUE D'ENSEMBLE (suite)	A2

Chapitre nature	Libellé	4-4 RSA / Régularisation de RMI	5 Aménagement des territoires et habitat	6 Action économique	7 Environnement	8 Transports	9 Fonction en réserve	TOTAL
DEPENSES		0,00	65 290 225,61	17 754 934,01	117 152 266,83	93 615 297,63		634 731 127,00
011	Charges à caractère général	0,00	9 385 470,61	3 743 364,01	41 385 717,83	28 533 168,65		161 715 450,00
012	Charges de personnel et frais assimilés	0,00	43 982 131,00	6 626 495,00	69 747 999,00	31 071 620,00		262 448 967,00
014	Atténuations de produits	0,00	0,00	0,00	0,00	0,00		60 085 982,00
65	Autres charges de gestion courante	0,00	11 922 624,00	7 385 075,00	6 017 350,00	34 009 508,98		132 953 140,00
6586	Frais fonctionnement des groupes d'élus	0,00	0,00	0,00	0,00	0,00		606 925,00
66	Charges financières	0,00	0,00	0,00	0,00	0,00		9 198 463,00
67	Charges spécifiques	0,00	0,00	0,00	1 200,00	1 000,00		522 200,00
68	Dotations aux provisions, dépréciations	0,00	0,00	0,00	0,00	0,00		7 200 000,00
RECETTES		0,00	1 471 820,00	1 064 254,00	46 618 904,00	15 190 816,00		796 825 567,00
013	Atténuations de charges	0,00	0,00	0,00	0,00	0,00		213 000,00
70	Prod. services, domaine, ventes diverses	0,00	70 000,00	0,00	43 682 500,00	8 124 500,00		69 013 604,00
73	Impôts et taxes	0,00	0,00	0,00	0,00	0,00		165 360 469,00
731	Fiscalité locale	0,00	0,00	0,00	0,00	0,00		341 258 494,00
74	Dotations et participations	0,00	105 000,00	489 954,00	409 680,00	6 571 316,00		200 339 790,00
75	Autres produits de gestion courante	0,00	1 296 820,00	574 300,00	2 526 724,00	495 000,00		16 501 670,00
76	Produits financiers	0,00	0,00	0,00	0,00	0,00		1 519 810,00
77	Produits spécifiques	0,00	0,00	0,00	0,00	0,00		0,00
78	Reprises amort., dépréciations, prov.	0,00	0,00	0,00	0,00	0,00		2 618 730,00

IV – ANNEXES	IV
A – PRESENTATION CROISEE – SECTION DE FONCTIONNEMENT – PRESENTATION DETAILLEE	A2.01

01 – OPERATIONS NON VENTILABLES

Article / compte nature (1)	Libellé	01 Opérations non ventilables
DEPENSES		76 767 901,00
627	Services bancaires et assimilés	100 000,00
657	Subventions	1 894 165,00
658	Charges diverses de gestion courante	606 925,00
661	Charges d'intérêts	6 380 829,00
673	Titres annulés (sur exercices antérieurs	500 000,00
681	Dot. amort. et prov. Charges de fonct.	7 200 000,00
739	Reverst. et restit. sur impôts et taxes	60 085 982,00
RECETTES		698 740 193,00
731	Fiscalité locale	341 258 494,00
732	Fiscalité reversée	165 360 469,00
741	D.G.F.	145 851 388,00
748	Autres attributions et participations	42 131 302,00
761	Produits de participations	1 400 000,00
768	Autres produits financiers	119 810,00
781	Rep. amort. et prov. produits fonct. cou	2 618 730,00

(1) Détailler les comptes à trois chiffres.

IV – ANNEXES	IV
A – PRESENTATION CROISEE – SECTION DE FONCTIONNEMENT – PRESENTATION DETAILLEE	A2.930

FONCTION 0 – Services généraux

Article / compte nature (1)	Libellé	02 Administration générale							
		020 Admin. générale de la collectivité	021 Personnel non ventilé	022 Information, communication, publicité	023 Fêtes et cérémonies	024 Aide aux associations	025 Cimetières et pompes funèbres	026 Administration générale de l'Etat	028 Autres moyens généraux
DEPENSES		182 777 759,92	0,00	2 361 782,00	0,00	0,00	234 650,00	0,00	0,00
604	Achats d'études, prestations de services	178 115,00	0,00	0,00	0,00	0,00	0,00	0,00	0,00
606	Achats non stockés de matières et fourni	14 771 900,00	0,00	8 000,00	0,00	0,00	51 600,00	0,00	0,00
611	Contrats de prestations de services	1 395 914,04	0,00	0,00	0,00	0,00	3 100,00	0,00	0,00
613	Locations	6 009 225,05	0,00	2 000,00	0,00	0,00	9 500,00	0,00	0,00
614	Charges locatives et de copropriété	1 769 000,00	0,00	0,00	0,00	0,00	0,00	0,00	0,00
615	Entretien et réparations	18 594 132,16	0,00	0,00	0,00	0,00	7 700,00	0,00	0,00
616	Primes d'assurances	1 979 500,00	0,00	0,00	0,00	0,00	0,00	0,00	0,00
617	Etudes et recherches	449 088,90	0,00	0,00	0,00	0,00	0,00	0,00	0,00
618	Divers	3 166 305,40	0,00	30 000,00	0,00	0,00	22 000,00	0,00	0,00
621	Personnel extérieur au service	46 273,00	0,00	0,00	0,00	0,00	0,00	0,00	0,00
622	Rémunérations intermédiaires, honoraires	3 323 822,26	0,00	580 000,00	0,00	0,00	0,00	0,00	0,00
623	Pub., publications, relations publiques	1 440 100,00	0,00	1 520 000,00	0,00	0,00	0,00	0,00	0,00
624	Transports biens, transports collectifs	411 000,00	0,00	30 000,00	0,00	0,00	0,00	0,00	0,00
625	Déplacements et missions	401 000,00	0,00	0,00	0,00	0,00	0,00	0,00	0,00
626	Frais postaux et frais télécommunication	4 615 392,82	0,00	0,00	0,00	0,00	0,00	0,00	0,00
627	Services bancaires et assimilés	1 600,00	0,00	0,00	0,00	0,00	400,00	0,00	0,00
628	Divers	5 469 325,27	0,00	43 665,00	0,00	0,00	31 000,00	0,00	0,00
633	Impôts, taxes, versements (autre orga.)	2 058 100,00	0,00	0,00	0,00	0,00	0,00	0,00	0,00
635	Autres impôts, taxes (Admin Impôts)	6 045 000,00	0,00	0,00	0,00	0,00	0,00	0,00	0,00
637	Autres impôts, taxes (autres organismes)	0,00	0,00	2 800,00	0,00	0,00	0,00	0,00	0,00
641	Rémunérations du personnel	80 919 492,00	0,00	0,00	0,00	0,00	0,00	0,00	0,00
645	Charges sécurité sociale et prévoyance	25 763 744,00	0,00	0,00	0,00	0,00	0,00	0,00	0,00
647	Autres charges sociales	200 644,00	0,00	0,00	0,00	0,00	0,00	0,00	0,00
648	Autres charges de personnel	500 000,00	0,00	0,00	0,00	0,00	0,00	0,00	0,00
651	Aides à la personne	47 100,00	0,00	0,00	0,00	0,00	0,00	0,00	0,00
653	Indemnités	2 000,00	0,00	0,00	0,00	0,00	0,00	0,00	0,00
655	Contributions obligatoires	1 500,00	0,00	0,00	0,00	0,00	0,00	0,00	0,00
657	Subventions	2 044 350,00	0,00	145 317,00	0,00	0,00	106 250,00	0,00	0,00
658	Charges diverses de gestion courante	1 154 136,02	0,00	0,00	0,00	0,00	3 100,00	0,00	0,00
666	Pertes de change créances det. fin	0,00	0,00	0,00	0,00	0,00	0,00	0,00	0,00
673	Titres annulés (sur exercices antérieurs)	20 000,00	0,00	0,00	0,00	0,00	0,00	0,00	0,00
RECETTES		17 776 770,00	0,00	59 000,00	0,00	0,00	840 500,00	0,00	0,00

Article / compte nature (1)	Libellé	02 Administration générale							
		020 Admin. générale de la collectivité	021 Personnel non ventilé	022 Information, communication, publicité	023 Fêtes et cérémonies	024 Aide aux associations	025 Cimetières et pompes funèbres	026 Administration générale de l'Etat	028 Autres moyens généraux
641	Rémunérations du personnel	213 000,00	0,00	0,00	0,00	0,00	0,00	0,00	0,00
703	Redevances utilisation du domaine	10 000,00	0,00	0,00	0,00	0,00	325 500,00	0,00	0,00
706	Prestations de services	30 000,00	0,00	0,00	0,00	0,00	0,00	0,00	0,00
708	Autres produits	16 055 544,00	0,00	0,00	0,00	0,00	515 000,00	0,00	0,00
747	Participations	400 400,00	0,00	59 000,00	0,00	0,00	0,00	0,00	0,00
752	Revenus des immeubles	673 100,00	0,00	0,00	0,00	0,00	0,00	0,00	0,00
758	Produits divers de gestion courante	394 726,00	0,00	0,00	0,00	0,00	0,00	0,00	0,00

(1) Détailler les comptes à trois chiffres.

IV – ANNEXES	IV
A – PRESENTATION CROISEE – SECTION DE FONCTIONNEMENT – PRESENTATION DETAILLEE	A2.930

FONCTION 0 – Services généraux (suite 1)

Article / compte nature (1)	Libellé	03 Conseils						
		031 Assemblée délibérante	032 Conseil éco.,social région./Conseil dév.	033 Conseil cult., éduc., env.	034 Conseil éco.,soc.,environ.,culture,éduc.		035 Conseil de territoire	038 Autres instances
					0341 Section éco., sociale et environnem.	0342 Section culture, éducation et sports		
DEPENSES		2 906 000,00	0,00	0,00	0,00	0,00	0,00	0,00
604	Achats d'études, prestations de services	0,00	0,00	0,00	0,00	0,00	0,00	0,00
606	Achats non stockés de matières et fourni	0,00	0,00	0,00	0,00	0,00	0,00	0,00
611	Contrats de prestations de services	0,00	0,00	0,00	0,00	0,00	0,00	0,00
613	Locations	0,00	0,00	0,00	0,00	0,00	0,00	0,00
614	Charges locatives et de copropriété	0,00	0,00	0,00	0,00	0,00	0,00	0,00
615	Entretien et réparations	0,00	0,00	0,00	0,00	0,00	0,00	0,00
616	Primes d'assurances	0,00	0,00	0,00	0,00	0,00	0,00	0,00
617	Etudes et recherches	0,00	0,00	0,00	0,00	0,00	0,00	0,00
618	Divers	0,00	0,00	0,00	0,00	0,00	0,00	0,00
621	Personnel extérieur au service	0,00	0,00	0,00	0,00	0,00	0,00	0,00
622	Rémunérations intermédiaires, honoraires	0,00	0,00	0,00	0,00	0,00	0,00	0,00
623	Pub., publications, relations publiques	0,00	0,00	0,00	0,00	0,00	0,00	0,00
624	Transports biens, transports collectifs	0,00	0,00	0,00	0,00	0,00	0,00	0,00
625	Déplacements et missions	0,00	0,00	0,00	0,00	0,00	0,00	0,00
626	Frais postaux et frais télécommunication	0,00	0,00	0,00	0,00	0,00	0,00	0,00
627	Services bancaires et assimilés	0,00	0,00	0,00	0,00	0,00	0,00	0,00
628	Divers	0,00	0,00	0,00	0,00	0,00	0,00	0,00
633	Impôts, taxes, versements (autre orga.)	0,00	0,00	0,00	0,00	0,00	0,00	0,00
635	Autres impôts, taxes (Admin Impôts)	0,00	0,00	0,00	0,00	0,00	0,00	0,00
637	Autres impôts, taxes (autres organismes)	0,00	0,00	0,00	0,00	0,00	0,00	0,00
641	Rémunérations du personnel	0,00	0,00	0,00	0,00	0,00	0,00	0,00
645	Charges sécurité sociale et prévoyance	0,00	0,00	0,00	0,00	0,00	0,00	0,00
647	Autres charges sociales	0,00	0,00	0,00	0,00	0,00	0,00	0,00
648	Autres charges de personnel	0,00	0,00	0,00	0,00	0,00	0,00	0,00
651	Aides à la personne	0,00	0,00	0,00	0,00	0,00	0,00	0,00
653	Indemnités	2 906 000,00	0,00	0,00	0,00	0,00	0,00	0,00
655	Contributions obligatoires	0,00	0,00	0,00	0,00	0,00	0,00	0,00
657	Subventions	0,00	0,00	0,00	0,00	0,00	0,00	0,00
658	Charges diverses de gestion courante	0,00	0,00	0,00	0,00	0,00	0,00	0,00
666	Pertes de change créances det. fin	0,00	0,00	0,00	0,00	0,00	0,00	0,00

Article / compte nature (1)	Libellé	03 Conseils						
		031 Assemblée délibérante	032 Conseil éco.,social région./Conseil dev.	033 Conseil cult., édu., env.	034 Conseil éco.,soc.,environ.,culture,éduc.		035 Conseil de territoire	038 Autres instances
					0341 Section éco., sociale et environnem.	0342 Section culture, éducation et sports		
673	Titres annulés (sur exercices antérieurs)	0,00	0,00	0,00	0,00	0,00	0,00	0,00
RECETTES		0,00	0,00	0,00	0,00	0,00	0,00	0,00
641	Rémunérations du personnel	0,00	0,00	0,00	0,00	0,00	0,00	0,00
703	Redevances utilisation du domaine	0,00	0,00	0,00	0,00	0,00	0,00	0,00
706	Prestations de services	0,00	0,00	0,00	0,00	0,00	0,00	0,00
708	Autres produits	0,00	0,00	0,00	0,00	0,00	0,00	0,00
747	Participations	0,00	0,00	0,00	0,00	0,00	0,00	0,00
752	Revenus des immeubles	0,00	0,00	0,00	0,00	0,00	0,00	0,00
758	Produits divers de gestion courante	0,00	0,00	0,00	0,00	0,00	0,00	0,00

(1) Détailler les comptes à trois chiffres.

IV – ANNEXES	IV
A – PRESENTATION CROISEE – SECTION DE FONCTIONNEMENT – PRESENTATION DETAILLEE	A2.930

FONCTION 0 – Services généraux (suite 2)

Article / compte nature (1)	Libellé	04 Coop.décent.act° interrég.eur.intern.					TOTAL DU CHAPITRE
		041 Action relevant de la subvention globale	042 Actions interrégionales	043 Actions européennes	044 Aide publique au développement	048 Autres actions	
DEPENSES		0,00	0,00	0,00	0,00	1 666 640,00	189 946 831,92
604	Achats d'études, prestations de services	0,00	0,00	0,00	0,00	0,00	178 115,00
606	Achats non stockés de matières et fourni	0,00	0,00	0,00	0,00	0,00	14 831 500,00
611	Contrats de prestations de services	0,00	0,00	0,00	0,00	0,00	1 399 014,04
613	Locations	0,00	0,00	0,00	0,00	0,00	6 020 725,05
614	Charges locatives et de copropriété	0,00	0,00	0,00	0,00	0,00	1 769 000,00
615	Entretien et réparations	0,00	0,00	0,00	0,00	0,00	18 601 832,16
616	Primes d'assurances	0,00	0,00	0,00	0,00	3 010,00	1 982 510,00
617	Etudes et recherches	0,00	0,00	0,00	0,00	0,00	449 088,90
618	Divers	0,00	0,00	0,00	0,00	2 000,00	3 220 305,40
621	Personnel extérieur au service	0,00	0,00	0,00	0,00	0,00	46 273,00
622	Rémunérations intermédiaires, honoraires	0,00	0,00	0,00	0,00	18 000,00	3 921 822,26
623	Pub., publications, relations publiques	0,00	0,00	0,00	0,00	1 319 600,00	4 279 700,00
624	Transports biens, transports collectifs	0,00	0,00	0,00	0,00	1 000,00	442 000,00
625	Déplacements et missions	0,00	0,00	0,00	0,00	39 600,00	440 600,00
626	Frais postaux et frais télécommunication	0,00	0,00	0,00	0,00	0,00	4 615 392,82
627	Services bancaires et assimilés	0,00	0,00	0,00	0,00	300,00	2 300,00
628	Divers	0,00	0,00	0,00	0,00	100 000,00	5 643 990,27
633	Impôts, taxes, versements (autre orga.)	0,00	0,00	0,00	0,00	0,00	2 058 100,00
635	Autres impôts, taxes (Admin Impôts)	0,00	0,00	0,00	0,00	0,00	6 045 000,00
637	Autres impôts, taxes (autres organismes)	0,00	0,00	0,00	0,00	0,00	2 800,00
641	Rémunérations du personnel	0,00	0,00	0,00	0,00	0,00	80 919 492,00
645	Charges sécurité sociale et prévoyance	0,00	0,00	0,00	0,00	0,00	25 763 744,00
647	Autres charges sociales	0,00	0,00	0,00	0,00	0,00	200 644,00
648	Autres charges de personnel	0,00	0,00	0,00	0,00	0,00	500 000,00
651	Aides à la personne	0,00	0,00	0,00	0,00	0,00	47 100,00
653	Indemnités	0,00	0,00	0,00	0,00	0,00	2 908 000,00
655	Contributions obligatoires	0,00	0,00	0,00	0,00	0,00	1 500,00
657	Subventions	0,00	0,00	0,00	0,00	182 830,00	2 478 747,00
658	Charges diverses de gestion courante	0,00	0,00	0,00	0,00	0,00	1 157 236,02
666	Pertes de change créances det. fin	0,00	0,00	0,00	0,00	300,00	300,00
673	Titres annulés (sur exercices antérieurs)	0,00	0,00	0,00	0,00	0,00	20 000,00
RECETTES		0,00	0,00	0,00	0,00	0,00	18 676 270,00

Article / compte nature (1)	Libellé	04 Coop.décent.act° interrég.eur.intern.					TOTAL DU CHAPITRE
		041 Action relevant de la subvention globale	042 Actions interrégionales	043 Actions européennes	044 Aide publique au développement	048 Autres actions	
641	Rémunérations du personnel	0,00	0,00	0,00	0,00	0,00	213 000,00
703	Redevances utilisation du domaine	0,00	0,00	0,00	0,00	0,00	335 500,00
706	Prestations de services	0,00	0,00	0,00	0,00	0,00	30 000,00
708	Autres produits	0,00	0,00	0,00	0,00	0,00	16 570 544,00
747	Participations	0,00	0,00	0,00	0,00	0,00	459 400,00
752	Revenus des immeubles	0,00	0,00	0,00	0,00	0,00	673 100,00
758	Produits divers de gestion courante	0,00	0,00	0,00	0,00	0,00	394 726,00

(1) Détailler les comptes à trois chiffres.

IV – ANNEXES	IV
A – PRESENTATION CROISEE – SECTION DE FONCTIONNEMENT – PRESENTATION DETAILLEE	A2.931

FONCTION 1 – Sécurité

Article / compte nature (1)	Libellé	10 Services communs	11 Police, sécurité, justice	12 Incendie et secours	13 Hygiène et salubrité publique	18 Autres interv. protect. personnes, biens	TOTAL DU CHAPITRE
DEPENSES		0,00	0,00	62 729 834,00	239 600,00	38 400,00	63 007 834,00
606	Achats non stockés de matières et fourni	0,00	0,00	0,00	81 800,00	9 500,00	91 300,00
611	Contrats de prestations de services	0,00	0,00	0,00	65 300,00	0,00	65 300,00
613	Locations	0,00	0,00	0,00	74 000,00	0,00	74 000,00
615	Entretien et réparations	0,00	0,00	250 000,00	16 500,00	13 000,00	279 500,00
622	Rémunérations intermédiaires, honoraires	0,00	0,00	0,00	2 000,00	0,00	2 000,00
628	Divers	0,00	0,00	0,00	0,00	14 600,00	14 600,00
655	Contributions obligatoires	0,00	0,00	61 400 000,00	0,00	0,00	61 400 000,00
657	Subventions	0,00	0,00	729 834,00	0,00	0,00	729 834,00
658	Charges diverses de gestion courante	0,00	0,00	350 000,00	0,00	1 300,00	351 300,00
RECETTES		0,00	0,00	0,00	299 000,00	0,00	299 000,00
708	Autres produits	0,00	0,00	0,00	56 000,00	0,00	56 000,00
747	Participations	0,00	0,00	0,00	243 000,00	0,00	243 000,00

(1) Détailler les comptes à trois chiffres.

IV – ANNEXES	IV
A – PRESENTATION CROISEE – SECTION DE FONCTIONNEMENT – PRESENTATION DETAILLEE	A2.932

FONCTION 2 – Enseignement, formation professionnelle et apprentissage

Article / compte nature (1)	Libellé	20 Services communs	21 Enseignement du premier degré			22 Enseignement du second degré		
			211 Ecoles maternelles	212 Ecoles primaires	213 Classes regroupées	221 Collèges	222 Lycées publics	223 Lycées privés
			DEPENSES	0,00	0,00	0,00	605 000,00	0,00
604	Achats d'études, prestations de services	0,00	0,00	0,00	30 000,00	0,00	0,00	0,00
613	Locations	0,00	0,00	0,00	300 000,00	0,00	0,00	0,00
615	Entretien et réparations	0,00	0,00	0,00	255 000,00	0,00	0,00	0,00
628	Divers	0,00	0,00	0,00	20 000,00	0,00	0,00	0,00
657	Subventions	0,00	0,00	0,00	0,00	0,00	0,00	0,00
	RECETTES	0,00	0,00	0,00	40 000,00	0,00	0,00	0,00
752	Revenus des immeubles	0,00	0,00	0,00	40 000,00	0,00	0,00	0,00

(1) Détailler les comptes à trois chiffres.

IV – ANNEXES	IV
A – PRESENTATION CROISEE – SECTION DE FONCTIONNEMENT – PRESENTATION DETAILLEE	A2.932

FONCTION 2 – Enseignement, formation professionnelle et apprentissage (suite 1)

Article / compte nature (1)	Libellé	23 Enseignement supérieur	24 Cités scolaires	25 Formation professionnelle						26 Apprentissage	27 Formation sanitaire et sociale
				251 Insertion sociale et professionnelle	252 Formation professionnalisante personnes	253 Formation certifiante des personnes	254 Formation des actifs occupés	255 Rémunération des stagiaires	256 Autres		
DEPENSES		249 000,00	0,00	0,00	0,00	0,00	0,00	0,00	0,00	0,00	0,00
604	Achats d'études, prestations de services	0,00	0,00	0,00	0,00	0,00	0,00	0,00	0,00	0,00	0,00
613	Locations	0,00	0,00	0,00	0,00	0,00	0,00	0,00	0,00	0,00	0,00
615	Entretien et réparations	0,00	0,00	0,00	0,00	0,00	0,00	0,00	0,00	0,00	0,00
628	Divers	0,00	0,00	0,00	0,00	0,00	0,00	0,00	0,00	0,00	0,00
657	Subventions	249 000,00	0,00	0,00	0,00	0,00	0,00	0,00	0,00	0,00	0,00
RECETTES		101 000,00	0,00	0,00	0,00	0,00	0,00	0,00	0,00	0,00	0,00
752	Revenus des immeubles	101 000,00	0,00	0,00	0,00	0,00	0,00	0,00	0,00	0,00	0,00

(1) Détailler les comptes à trois chiffres.

IV – ANNEXES	IV
A – PRESENTATION CROISEE – SECTION DE FONCTIONNEMENT – PRESENTATION DETAILLEE	A2.932

FONCTION 2 – Enseignement, formation professionnelle et apprentissage (suite 2)

Article / compte nature (1)	Libellé	28 Autres services périscolaires et annexes					29 Sécurité	TOTAL DU CHAPITRE
		281 Hébergement et restauration scolaires	282 Sport scolaire	283 Médecine scolaire	284 Classes de découverte	288 Autre service annexe de l'enseignement		
DEPENSES		0,00	0,00	0,00	0,00	0,00	0,00	854 000,00
604	Achats d'études, prestations de services	0,00	0,00	0,00	0,00	0,00	0,00	30 000,00
613	Locations	0,00	0,00	0,00	0,00	0,00	0,00	300 000,00
615	Entretien et réparations	0,00	0,00	0,00	0,00	0,00	0,00	255 000,00
628	Divers	0,00	0,00	0,00	0,00	0,00	0,00	20 000,00
657	Subventions	0,00	0,00	0,00	0,00	0,00	0,00	249 000,00
RECETTES		0,00	0,00	0,00	0,00	0,00	0,00	141 000,00
752	Revenus des immeubles	0,00	0,00	0,00	0,00	0,00	0,00	141 000,00

(1) Détailler les comptes à trois chiffres.

IV – ANNEXES	IV
A – PRESENTATION CROISEE – SECTION DE FONCTIONNEMENT – PRESENTATION DETAILLEE	A2.933

FONCTION 3 – Culture, vie sociale, jeunesse, sports et loisirs

Article / compte nature (1)	Libellé	30 Services communs	31 Culture								
			311 Activités artist.,actions et manif.cult.	312 Patrimoine	313 Bibliothèques, médiathèques	314 Musées	315 Services d'archives	316 Théâtres et spectacles vivants	317 Cinémas et autres salles de spectacles	318 Archéologie préventive	
DEPENSES		0,00	1 625 200,00	0,00	0,00	0,00	0,00	1 574 802,00	0,00	240 000,00	100 000,00
604	Achats d'études, prestations de services	0,00	0,00	0,00	0,00	0,00	0,00	0,00	0,00	0,00	25 000,00
606	Achats non stockés de matières et fourni	0,00	0,00	0,00	0,00	0,00	0,00	12 736,00	0,00	0,00	21 000,00
611	Contrats de prestations de services	0,00	0,00	0,00	0,00	0,00	0,00	0,00	0,00	0,00	0,00
613	Locations	0,00	0,00	0,00	0,00	0,00	0,00	0,00	0,00	0,00	43 000,00
615	Entretien et réparations	0,00	25 000,00	0,00	0,00	0,00	0,00	8 566,00	0,00	0,00	11 000,00
618	Divers	0,00	0,00	0,00	0,00	0,00	0,00	9 000,00	0,00	0,00	0,00
621	Personnel extérieur au service	0,00	0,00	0,00	0,00	0,00	0,00	0,00	0,00	0,00	0,00
622	Rémunérations intermédiaires, honoraires	0,00	8 000,00	0,00	0,00	0,00	0,00	17 031,00	0,00	0,00	0,00
623	Pub., publications, relations publiques	0,00	10 000,00	0,00	0,00	0,00	0,00	23 500,00	0,00	0,00	0,00
628	Divers	0,00	40 000,00	0,00	0,00	0,00	0,00	1 500,00	0,00	0,00	0,00
633	Impôts, taxes, versements (autre orga.)	0,00	0,00	0,00	0,00	0,00	0,00	33 704,00	0,00	0,00	0,00
641	Rémunérations du personnel	0,00	0,00	0,00	0,00	0,00	0,00	1 301 465,00	0,00	0,00	0,00
645	Charges sécurité sociale et prévoyance	0,00	0,00	0,00	0,00	0,00	0,00	167 300,00	0,00	0,00	0,00
657	Subventions	0,00	1 542 200,00	0,00	0,00	0,00	0,00	0,00	0,00	240 000,00	0,00
661	Charges d'intérêts	0,00	0,00	0,00	0,00	0,00	0,00	0,00	0,00	0,00	0,00
RECETTES		0,00	0,00	0,00	0,00	0,00	0,00	0,00	0,00	0,00	144 560,00
706	Prestations de services	0,00	0,00	0,00	0,00	0,00	0,00	0,00	0,00	0,00	144 560,00
752	Revenus des immeubles	0,00	0,00	0,00	0,00	0,00	0,00	0,00	0,00	0,00	0,00

(1) Détailler les comptes à trois chiffres.

IV – ANNEXES	IV
A – PRESENTATION CROISEE – SECTION DE FONCTIONNEMENT – PRESENTATION DETAILLEE	A2.933

FONCTION 3 – Culture, vie sociale, jeunesse, sports et loisirs (suite 1)

Article / compte nature (1)	Libellé	32 Sports (autres que scolaires)					
		321 Salles de sport, gymnases	322 Stades	323 Piscines	324 Centres de formation sportifs	325 Autres équipements sportifs ou loisirs	326 Manifestations sportives
DEPENSES		0,00	6 112 334,00	0,00	0,00	0,00	158 500,00
604	Achats d'études, prestations de services	0,00	0,00	0,00	0,00	0,00	0,00
606	Achats non stockés de matières et fourni	0,00	0,00	0,00	0,00	0,00	0,00
611	Contrats de prestations de services	0,00	3 295 000,00	0,00	0,00	0,00	0,00
613	Locations	0,00	0,00	0,00	0,00	0,00	0,00
615	Entretien et réparations	0,00	0,00	0,00	0,00	0,00	0,00
618	Divers	0,00	0,00	0,00	0,00	0,00	0,00
621	Personnel extérieur au service	0,00	0,00	0,00	0,00	0,00	30 000,00
622	Rémunérations intermédiaires, honoraires	0,00	0,00	0,00	0,00	0,00	0,00
623	Pub., publications, relations publiques	0,00	0,00	0,00	0,00	0,00	0,00
628	Divers	0,00	0,00	0,00	0,00	0,00	4 000,00
633	Impôts, taxes, versements (autre orga.)	0,00	0,00	0,00	0,00	0,00	0,00
641	Rémunérations du personnel	0,00	0,00	0,00	0,00	0,00	0,00
645	Charges sécurité sociale et prévoyance	0,00	0,00	0,00	0,00	0,00	0,00
657	Subventions	0,00	0,00	0,00	0,00	0,00	124 500,00
661	Charges d'intérêts	0,00	2 817 334,00	0,00	0,00	0,00	0,00
RECETTES		0,00	10 400 000,00	0,00	0,00	0,00	0,00
706	Prestations de services	0,00	0,00	0,00	0,00	0,00	0,00
752	Revenus des immeubles	0,00	10 400 000,00	0,00	0,00	0,00	0,00

(1) Détailler les comptes à trois chiffres.

IV – ANNEXES	IV
A – PRESENTATION CROISEE – SECTION DE FONCTIONNEMENT – PRESENTATION DETAILLEE	A2.933

FONCTION 3 – Culture, vie sociale, jeunesse, sports et loisirs (suite 2)

Article / compte nature (1)	Libellé	33 Action culturelle			34 Vie sociale et citoyenne		39 Sécurité	TOTAL DU CHAPITRE
		331 Centres de loisirs	332 Colonies de vacances	338 Autres activités pour les jeunes	341 Egalité entre les femmes et les hommes	348 Autres		
DEPENSES		0,00	0,00	0,00	0,00	0,00	0,00	9 810 836,00
604	Achats d'études, prestations de services	0,00	0,00	0,00	0,00	0,00	0,00	25 000,00
606	Achats non stockés de matières et fourni	0,00	0,00	0,00	0,00	0,00	0,00	33 736,00
611	Contrats de prestations de services	0,00	0,00	0,00	0,00	0,00	0,00	3 295 000,00
613	Locations	0,00	0,00	0,00	0,00	0,00	0,00	43 000,00
615	Entretien et réparations	0,00	0,00	0,00	0,00	0,00	0,00	44 566,00
618	Divers	0,00	0,00	0,00	0,00	0,00	0,00	9 000,00
621	Personnel extérieur au service	0,00	0,00	0,00	0,00	0,00	0,00	30 000,00
622	Rémunérations intermédiaires, honoraires	0,00	0,00	0,00	0,00	0,00	0,00	25 031,00
623	Pub., publications, relations publiques	0,00	0,00	0,00	0,00	0,00	0,00	33 500,00
628	Divers	0,00	0,00	0,00	0,00	0,00	0,00	45 500,00
633	Impôts, taxes, versements (autre orga.)	0,00	0,00	0,00	0,00	0,00	0,00	33 704,00
641	Rémunérations du personnel	0,00	0,00	0,00	0,00	0,00	0,00	1 301 465,00
645	Charges sécurité sociale et prévoyance	0,00	0,00	0,00	0,00	0,00	0,00	167 300,00
657	Subventions	0,00	0,00	0,00	0,00	0,00	0,00	1 906 700,00
661	Charges d'intérêts	0,00	0,00	0,00	0,00	0,00	0,00	2 817 334,00
RECETTES		0,00	0,00	0,00	0,00	0,00	0,00	10 544 560,00
706	Prestations de services	0,00	0,00	0,00	0,00	0,00	0,00	144 560,00
752	Revenus des immeubles	0,00	0,00	0,00	0,00	0,00	0,00	10 400 000,00

(1) Détailler les comptes à trois chiffres.

IV – ANNEXES	IV
A – PRESENTATION CROISEE – SECTION DE FONCTIONNEMENT – PRESENTATION DETAILLEE	A2.934

FONCTION 4 – Santé et action sociale (hors APA et RSA/Régularisation de RMI)

Article / compte nature (1)	Libellé	41 Santé					
		410 Services communs	411 PMI et planification familiale	412 Prévention et éducation pour la santé	413 Sécurité alimentaire	414 Dispensaires et autres éts sanitaires	418 Autres actions
DEPENSES		0,00	0,00	0,00	0,00	0,00	0,00
606	Achats non stockés de matières et fourni	0,00	0,00	0,00	0,00	0,00	0,00
617	Etudes et recherches	0,00	0,00	0,00	0,00	0,00	0,00
628	Divers	0,00	0,00	0,00	0,00	0,00	0,00
651	Aides à la personne	0,00	0,00	0,00	0,00	0,00	0,00
657	Subventions	0,00	0,00	0,00	0,00	0,00	0,00
RECETTES		0,00	0,00	0,00	0,00	0,00	0,00
747	Participations	0,00	0,00	0,00	0,00	0,00	0,00

(1) Détailler les comptes à trois chiffres.

IV – ANNEXES	IV
A – PRESENTATION CROISEE – SECTION DE FONCTIONNEMENT – PRESENTATION DETAILLEE	A2.934

FONCTION 4 – Santé et action sociale (hors APA et RSA/Régularisation de RMI) (suite 1)

Article / compte nature (1)	Libellé	42 Action sociale							
		420 Services communs	421 Famille et enfance				422 Petite enfance		
			4211 Actions en faveur de la maternité	4212 Aides à la famille	4213 Aides sociales à l'enfance	4214 Adolescence	4221 Crèches et garderies	4222 Multi accueil	4228 Autres actions pour la petite enfance
DEPENSES		0,00	0,00	0,00	0,00	0,00	0,00	0,00	
606	Achats non stockés de matières et fourni	0,00	0,00	0,00	0,00	0,00	0,00	0,00	
617	Etudes et recherches	0,00	0,00	0,00	0,00	0,00	0,00	0,00	
628	Divers	0,00	0,00	0,00	0,00	0,00	0,00	0,00	
651	Aides à la personne	0,00	0,00	0,00	0,00	0,00	0,00	0,00	
657	Subventions	0,00	0,00	0,00	0,00	0,00	0,00	0,00	
RECETTES		0,00	0,00	0,00	0,00	0,00	0,00	0,00	
747	Participations	0,00	0,00	0,00	0,00	0,00	0,00	0,00	

(1) Détailler les comptes à trois chiffres.

IV – ANNEXES	IV
A – PRESENTATION CROISEE – SECTION DE FONCTIONNEMENT – PRESENTATION DETAILLEE	A2.934

FONCTION 4 – Santé et action sociale (hors APA et RSA/Régularisation de RMI) (suite 2)

Article / compte nature (1)	Libellé	42 Action sociale					TOTAL DU CHAPITRE	
		423 Personnes âgées			424 Personnes en difficulté	425 Personnes handicapées		428 Autres interventions sociales
		4231 Forfait autonomie	4232 Autres actions de prévention	4238 Autres actions pour les personnes âgées				
DEPENSES		0,00	0,00	0,00	531 000,00	0,00	0,00	531 000,00
606	Achats non stockés de matières et fourni	0,00	0,00	0,00	1 000,00	0,00	0,00	1 000,00
617	Etudes et recherches	0,00	0,00	0,00	25 000,00	0,00	0,00	25 000,00
628	Divers	0,00	0,00	0,00	10 000,00	0,00	0,00	10 000,00
651	Aides à la personne	0,00	0,00	0,00	450 000,00	0,00	0,00	450 000,00
657	Subventions	0,00	0,00	0,00	45 000,00	0,00	0,00	45 000,00
RECETTES		0,00	0,00	0,00	4 078 750,00	0,00	0,00	4 078 750,00
747	Participations	0,00	0,00	0,00	4 078 750,00	0,00	0,00	4 078 750,00

(1) Détailler les comptes à trois chiffres.

IV – ANNEXES	IV
A – PRESENTATION CROISEE – SECTION DE FONCTIONNEMENT – PRESENTATION DETAILLEE	A2.935

FONCTION 5 – Aménagement des territoires et habitat

Article / compte nature (1)	Libellé	50 Services communs	51 Aménagement et services urbains						
			510 Services communs	511 Espaces verts urbains	512 Eclairage public	513 Art public	514 Electrification	515 Opérations d'aménagement	518 Autres actions d'aménagement urbain
DEPENSES		0,00	22 424 319,00	24 607 302,61	0,00	0,00	1 295 000,00	6 164 703,00	265 142,00
604	Achats d'études, prestations de services	0,00	0,00	0,00	0,00	0,00	0,00	2 000,00	0,00
606	Achats non stockés de matières et fourni	0,00	0,00	1 774 869,05	0,00	0,00	0,00	40 000,00	0,00
611	Contrats de prestations de services	0,00	0,00	932 915,00	0,00	0,00	0,00	0,00	0,00
613	Locations	0,00	0,00	243 700,56	0,00	0,00	0,00	85 000,00	0,00
615	Entretien et réparations	0,00	0,00	2 464 576,20	0,00	0,00	0,00	5 000,00	0,00
617	Etudes et recherches	0,00	0,00	220 928,80	0,00	0,00	95 000,00	0,00	0,00
618	Divers	0,00	0,00	0,00	0,00	0,00	0,00	10 500,00	20 000,00
622	Rémunérations intermédiaires, honoraires	0,00	0,00	102 357,00	0,00	0,00	0,00	443 000,00	160 142,00
623	Pub., publications, relations publiques	0,00	0,00	0,00	0,00	0,00	0,00	38 000,00	0,00
626	Frais postaux et frais télécommunication	0,00	0,00	0,00	0,00	0,00	0,00	0,00	0,00
628	Divers	0,00	0,00	286 676,00	0,00	0,00	0,00	4 500,00	23 000,00
633	Impôts, taxes, versements (autre orga.)	0,00	407 455,00	346 061,00	0,00	0,00	0,00	2 417,00	0,00
637	Autres impôts, taxes (autres organismes)	0,00	0,00	3 345,00	0,00	0,00	0,00	0,00	0,00
641	Rémunérations du personnel	0,00	16 549 747,00	13 391 156,00	0,00	0,00	0,00	81 027,00	0,00
645	Charges sécurité sociale et prévoyance	0,00	5 467 117,00	4 664 718,00	0,00	0,00	0,00	27 906,00	0,00
651	Aides à la personne	0,00	0,00	0,00	0,00	0,00	0,00	0,00	10 000,00
656	Participations	0,00	0,00	0,00	0,00	0,00	0,00	621 093,00	0,00
657	Subventions	0,00	0,00	176 000,00	0,00	0,00	1 200 000,00	4 804 260,00	52 000,00
RECETTES		0,00	0,00	0,00	0,00	0,00	1 296 820,00	0,00	30 000,00
703	Redevances utilisation du domaine	0,00	0,00	0,00	0,00	0,00	0,00	0,00	0,00
706	Prestations de services	0,00	0,00	0,00	0,00	0,00	0,00	0,00	0,00
747	Participations	0,00	0,00	0,00	0,00	0,00	0,00	0,00	30 000,00
758	Produits divers de gestion courante	0,00	0,00	0,00	0,00	0,00	1 296 820,00	0,00	0,00

(1) Détailler les comptes à trois chiffres.

IV – ANNEXES	IV
A – PRESENTATION CROISEE – SECTION DE FONCTIONNEMENT – PRESENTATION DETAILLEE	A2.935

FONCTION 5 – Aménagement des territoires et habitat (suite 1)

Article / compte nature (1)	Libellé	52 Politique de la ville	53 Agglomérations et villes moyennes	54 Espace rural et autres espaces de dév.	55 Habitat (Logement)				
					551 Parc privé de la collectivité	552 Aide au secteur locatif	553 Aide à l'accession à la propriété	554 Aire d'accueil des gens du voyage	555 Logement social
DEPENSES		616 310,00	0,00	0,00	0,00	4 189 271,00	0,00	2 178 651,00	0,00
604	Achats d'études, prestations de services	0,00	0,00	0,00	0,00	0,00	0,00	0,00	0,00
606	Achats non stockés de matières et fourni	0,00	0,00	0,00	0,00	0,00	0,00	0,00	0,00
611	Contrats de prestations de services	0,00	0,00	0,00	0,00	0,00	0,00	0,00	0,00
613	Locations	0,00	0,00	0,00	0,00	0,00	0,00	125,00	0,00
615	Entretien et réparations	0,00	0,00	0,00	0,00	0,00	0,00	685 183,00	0,00
617	Etudes et recherches	0,00	0,00	0,00	0,00	50 000,00	0,00	0,00	0,00
618	Divers	0,00	0,00	0,00	0,00	0,00	0,00	0,00	0,00
622	Rémunérations intermédiaires, honoraires	1 310,00	0,00	0,00	0,00	5 000,00	0,00	263 792,00	0,00
623	Pub., publications, relations publiques	0,00	0,00	0,00	0,00	0,00	0,00	0,00	0,00
626	Frais postaux et frais télécommunication	0,00	0,00	0,00	0,00	0,00	0,00	0,00	0,00
628	Divers	0,00	0,00	0,00	0,00	0,00	0,00	1 109 551,00	0,00
633	Impôts, taxes, versements (autre orga.)	0,00	0,00	0,00	0,00	0,00	0,00	0,00	0,00
637	Autres impôts, taxes (autres organismes)	0,00	0,00	0,00	0,00	0,00	0,00	0,00	0,00
641	Rémunérations du personnel	0,00	0,00	0,00	0,00	0,00	0,00	0,00	0,00
645	Charges sécurité sociale et prévoyance	0,00	0,00	0,00	0,00	0,00	0,00	0,00	0,00
651	Aides à la personne	0,00	0,00	0,00	0,00	0,00	0,00	0,00	0,00
656	Participations	0,00	0,00	0,00	0,00	0,00	0,00	120 000,00	0,00
657	Subventions	615 000,00	0,00	0,00	0,00	4 134 271,00	0,00	0,00	0,00
RECETTES		0,00	0,00	0,00	0,00	0,00	0,00	0,00	0,00
703	Redevances utilisation du domaine	0,00	0,00	0,00	0,00	0,00	0,00	0,00	0,00
706	Prestations de services	0,00	0,00	0,00	0,00	0,00	0,00	0,00	0,00
747	Participations	0,00	0,00	0,00	0,00	0,00	0,00	0,00	0,00
758	Produits divers de gestion courante	0,00	0,00	0,00	0,00	0,00	0,00	0,00	0,00

(1) Détailler les comptes à trois chiffres.

IV – ANNEXES	IV
A – PRESENTATION CROISEE – SECTION DE FONCTIONNEMENT – PRESENTATION DETAILLEE	A2.935

FONCTION 5 – Aménagement des territoires et habitat (suite 2)

Article / compte nature (1)	Libellé	56 Actions en faveur du littoral	57 Techno. de l'information et de la comm.	58 Autres actions		59 Sécurité	TOTAL DU CHAPITRE
				581 Réserves Foncières	588 Autres actions d'aménagement		
DEPENSES		0,00	505 000,00	3 044 527,00	0,00	0,00	65 290 225,61
604	Achats d'études, prestations de services	0,00	0,00	0,00	0,00	0,00	2 000,00
606	Achats non stockés de matières et fourni	0,00	11 000,00	0,00	0,00	0,00	1 825 869,05
611	Contrats de prestations de services	0,00	0,00	0,00	0,00	0,00	932 915,00
613	Locations	0,00	0,00	0,00	0,00	0,00	328 825,56
615	Entretien et réparations	0,00	0,00	0,00	0,00	0,00	3 154 759,20
617	Etudes et recherches	0,00	40 000,00	0,00	0,00	0,00	405 928,80
618	Divers	0,00	0,00	0,00	0,00	0,00	30 500,00
622	Rémunérations intermédiaires, honoraires	0,00	80 000,00	0,00	0,00	0,00	1 055 601,00
623	Pub., publications, relations publiques	0,00	0,00	0,00	0,00	0,00	38 000,00
626	Frais postaux et frais télécommunication	0,00	44 000,00	0,00	0,00	0,00	44 000,00
628	Divers	0,00	140 000,00	0,00	0,00	0,00	1 563 727,00
633	Impôts, taxes, versements (autre orga.)	0,00	0,00	58 123,00	0,00	0,00	814 056,00
637	Autres impôts, taxes (autres organismes)	0,00	0,00	0,00	0,00	0,00	3 345,00
641	Rémunérations du personnel	0,00	0,00	2 203 328,00	0,00	0,00	32 225 258,00
645	Charges sécurité sociale et prévoyance	0,00	0,00	783 076,00	0,00	0,00	10 942 817,00
651	Aides à la personne	0,00	0,00	0,00	0,00	0,00	10 000,00
656	Participations	0,00	0,00	0,00	0,00	0,00	741 093,00
657	Subventions	0,00	190 000,00	0,00	0,00	0,00	11 171 531,00
RECETTES		0,00	145 000,00	0,00	0,00	0,00	1 471 820,00
703	Redevances utilisation du domaine	0,00	5 000,00	0,00	0,00	0,00	5 000,00
706	Prestations de services	0,00	65 000,00	0,00	0,00	0,00	65 000,00
747	Participations	0,00	75 000,00	0,00	0,00	0,00	105 000,00
758	Produits divers de gestion courante	0,00	0,00	0,00	0,00	0,00	1 296 820,00

(1) Détailler les comptes à trois chiffres.

IV – ANNEXES	IV
A – PRESENTATION CROISEE – SECTION DE FONCTIONNEMENT – PRESENTATION DETAILLEE	A2.936

FONCTION 6 – Action économique

Article / compte nature (1)	Libellé	60 Services communs	61 Interventions économiques transversales	62 Structure d'animation et de dév. éco.	63 Actions sectorielles			
					631 Agriculture, pêche et agro-alimentaire		632 Industrie, commerce et artisanat	633 Développement touristique
					6311 Laboratoire	6312 Autres		
DEPENSES		6 626 495,00	6 253 564,00	0,00	0,00	0,00	65 000,00	4 449 875,00
606	Achats non stockés de matières et fourni	0,00	1 200,00	0,00	0,00	0,00	0,00	2 000,00
611	Contrats de prestations de services	0,00	0,00	0,00	0,00	0,00	0,00	4 000,00
612	Redevances de crédit-bail	0,00	0,00	0,00	0,00	0,00	0,00	570 000,00
613	Locations	0,00	485 000,00	0,00	0,00	0,00	0,00	465 000,00
614	Charges locatives et de copropriété	0,00	0,00	0,00	0,00	0,00	0,00	40 000,00
615	Entretien et réparations	0,00	167 000,00	0,00	0,00	0,00	0,00	5 000,00
618	Divers	0,00	30 000,00	0,00	0,00	0,00	0,00	0,00
622	Rémunérations intermédiaires, honoraires	0,00	658 350,00	0,00	0,00	0,00	0,00	92 600,00
623	Pub., publications, relations publiques	0,00	894 500,00	0,00	0,00	0,00	0,00	0,00
627	Services bancaires et assimilés	0,00	0,00	0,00	0,00	0,00	0,00	1 700,00
628	Divers	0,00	102 439,00	0,00	0,00	0,00	0,00	214 575,00
633	Impôts, taxes, versements (autre orga.)	131 101,00	0,00	0,00	0,00	0,00	0,00	0,00
635	Autres impôts, taxes (Admin Impôts)	0,00	0,00	0,00	0,00	0,00	0,00	10 000,00
641	Rémunérations du personnel	4 778 982,00	0,00	0,00	0,00	0,00	0,00	0,00
645	Charges sécurité sociale et prévoyance	1 716 412,00	0,00	0,00	0,00	0,00	0,00	0,00
656	Participations	0,00	0,00	0,00	0,00	0,00	0,00	40 000,00
657	Subventions	0,00	3 915 075,00	0,00	0,00	0,00	65 000,00	3 005 000,00
RECETTES		0,00	98 000,00	0,00	0,00	0,00	0,00	966 254,00
747	Participations	0,00	0,00	0,00	0,00	0,00	0,00	489 954,00
752	Revenus des immeubles	0,00	98 000,00	0,00	0,00	0,00	0,00	476 300,00

(1) Détailler les comptes à trois chiffres.

IV – ANNEXES	IV
A – PRESENTATION CROISEE – SECTION DE FONCTIONNEMENT – PRESENTATION DETAILLEE	A2.936

FONCTION 6 – Action économique (suite)

Article / compte nature (1)	Libellé	64 Rayonnement, attractivité du territoire	65 Insertion éco. et éco.sociale, solidaire	66 Maintien et dév. des services publics	67 Recherche et innovation	68 Autres actions	TOTAL DU CHAPITRE
DEPENSES		0,01	0,00	0,00	360 000,00	0,00	17 754 934,01
606	Achats non stockés de matières et fourni	0,00	0,00	0,00	0,00	0,00	3 200,00
611	Contrats de prestations de services	0,00	0,00	0,00	0,00	0,00	4 000,00
612	Redevances de crédit-bail	0,00	0,00	0,00	0,00	0,00	570 000,00
613	Locations	0,00	0,00	0,00	0,00	0,00	950 000,00
614	Charges locatives et de copropriété	0,00	0,00	0,00	0,00	0,00	40 000,00
615	Entretien et réparations	0,00	0,00	0,00	0,00	0,00	172 000,00
618	Divers	0,00	0,00	0,00	0,00	0,00	30 000,00
622	Rémunérations intermédiaires, honoraires	0,00	0,00	0,00	0,00	0,00	750 950,00
623	Pub., publications, relations publiques	0,01	0,00	0,00	0,00	0,00	894 500,01
627	Services bancaires et assimilés	0,00	0,00	0,00	0,00	0,00	1 700,00
628	Divers	0,00	0,00	0,00	0,00	0,00	317 014,00
633	Impôts, taxes, versements (autre orga.)	0,00	0,00	0,00	0,00	0,00	131 101,00
635	Autres impôts, taxes (Admin Impôts)	0,00	0,00	0,00	0,00	0,00	10 000,00
641	Rémunérations du personnel	0,00	0,00	0,00	0,00	0,00	4 778 982,00
645	Charges sécurité sociale et prévoyance	0,00	0,00	0,00	0,00	0,00	1 716 412,00
656	Participations	0,00	0,00	0,00	0,00	0,00	40 000,00
657	Subventions	0,00	0,00	0,00	360 000,00	0,00	7 345 075,00
RECETTES		0,00	0,00	0,00	0,00	0,00	1 064 254,00
747	Participations	0,00	0,00	0,00	0,00	0,00	489 954,00
752	Revenus des immeubles	0,00	0,00	0,00	0,00	0,00	574 300,00

(1) Détailler les comptes à trois chiffres.

IV – ANNEXES	IV
A – PRESENTATION CROISEE – SECTION DE FONCTIONNEMENT – PRESENTATION DETAILLEE	A2.937

FONCTION 7 – Environnement

Article / compte nature (1)	Libellé	70 Services communs	71 Actions transversales	72 Actions déchets et propreté urbaine					
				720 Services communs collecte et propreté	721 Collecte et traitement des déchets			722 Propreté urbaine	
					7211 Actions prévention et sensibilisation	7212 Collecte des déchets	7213 Tri, valorisation, traitement déchets	7221 Actions prévention et sensibilisation	7222 Action propreté urbaine et nettoyement
DEPENSES		0,00	33 500,00	0,00	0,00	34 795 081,00	8 157 402,00	0,00	36 860 567,83
606	Achats non stockés de matières et fourni	0,00	8 000,00	0,00	0,00	0,00	0,00	0,00	565 436,63
611	Contrats de prestations de services	0,00	0,00	0,00	0,00	0,00	0,00	0,00	7 528 287,99
613	Locations	0,00	0,00	0,00	0,00	0,00	0,00	0,00	1 046 500,00
614	Charges locatives et de copropriété	0,00	0,00	0,00	0,00	0,00	0,00	0,00	0,00
615	Entretien et réparations	0,00	0,00	0,00	0,00	0,00	0,00	0,00	82 500,00
617	Etudes et recherches	0,00	0,00	0,00	0,00	0,00	0,00	0,00	0,00
618	Divers	0,00	22 500,00	0,00	0,00	0,00	0,00	0,00	1 000,00
622	Rémunérations intermédiaires, honoraires	0,00	0,00	0,00	0,00	0,00	0,00	0,00	0,00
623	Pub., publications, relations publiques	0,00	2 000,00	0,00	0,00	0,00	0,00	0,00	0,00
626	Frais postaux et frais télécommunication	0,00	0,00	0,00	0,00	0,00	0,00	0,00	0,00
628	Divers	0,00	0,00	0,00	0,00	0,00	0,00	0,00	8 490 593,21
633	Impôts, taxes, versements (autre orga.)	0,00	0,00	0,00	0,00	654 018,00	152 631,00	0,00	338 743,00
635	Autres impôts, taxes (Admin Impôts)	0,00	0,00	0,00	0,00	0,00	0,00	0,00	0,00
641	Rémunérations du personnel	0,00	0,00	0,00	0,00	25 157 989,00	5 940 975,00	0,00	14 220 973,00
645	Charges sécurité sociale et prévoyance	0,00	0,00	0,00	0,00	8 857 711,00	2 063 796,00	0,00	4 575 334,00
647	Autres charges sociales	0,00	0,00	0,00	0,00	125 363,00	0,00	0,00	0,00
651	Aides à la personne	0,00	1 000,00	0,00	0,00	0,00	0,00	0,00	0,00
655	Contributions obligatoires	0,00	0,00	0,00	0,00	0,00	0,00	0,00	0,00
656	Participations	0,00	0,00	0,00	0,00	0,00	0,00	0,00	0,00
657	Subventions	0,00	0,00	0,00	0,00	0,00	0,00	0,00	0,00
658	Charges diverses de gestion courante	0,00	0,00	0,00	0,00	0,00	0,00	0,00	10 000,00
673	Titres annulés (sur exercices antérieurs)	0,00	0,00	0,00	0,00	0,00	0,00	0,00	1 200,00
RECETTES		0,00	0,00	0,00	0,00	41 100 000,00	0,00	0,00	145 000,00
703	Redevances utilisation du domaine	0,00	0,00	0,00	0,00	0,00	0,00	0,00	0,00
706	Prestations de services	0,00	0,00	0,00	0,00	0,00	0,00	0,00	120 000,00
708	Autres produits	0,00	0,00	0,00	0,00	41 100 000,00	0,00	0,00	0,00
747	Participations	0,00	0,00	0,00	0,00	0,00	0,00	0,00	0,00
757	Subventions	0,00	0,00	0,00	0,00	0,00	0,00	0,00	0,00
758	Produits divers de gestion courante	0,00	0,00	0,00	0,00	0,00	0,00	0,00	25 000,00

(1) Détailler les comptes à trois chiffres.

IV – ANNEXES	IV
A – PRESENTATION CROISEE – SECTION DE FONCTIONNEMENT – PRESENTATION DETAILLEE	A2.937

FONCTION 7 – Environnement (suite 1)

Article / compte nature (1)	Libellé	73 Actions en matière de gestion des eaux					74 Politique de l'air
		731 Politique de l'eau	732 Eau potable	733 Assainissement	734 Eaux pluviales	735 Lutte contre les inondations	
DEPENSES		2 890 114,00	1 520 966,00	0,00	24 616 983,00	1 336 360,00	0,00
606	Achats non stockés de matières et fourni	0,00	0,00	0,00	0,00	0,00	0,00
611	Contrats de prestations de services	57 600,00	0,00	0,00	18 950 000,00	575 000,00	0,00
613	Locations	38 400,00	0,00	0,00	0,00	0,00	0,00
614	Charges locatives et de copropriété	0,00	0,00	0,00	0,00	750,00	0,00
615	Entretien et réparations	10 000,00	0,00	0,00	716 000,00	420 000,00	0,00
617	Etudes et recherches	0,00	291 000,00	0,00	30 000,00	131 900,00	0,00
618	Divers	0,00	0,00	0,00	0,00	0,00	0,00
622	Rémunérations intermédiaires, honoraires	0,00	60 000,00	0,00	126 000,00	500,00	0,00
623	Pub., publications, relations publiques	0,00	0,00	0,00	0,00	0,00	0,00
626	Frais postaux et frais télécommunication	1 730,00	0,00	0,00	0,00	0,00	0,00
628	Divers	0,00	0,00	0,00	5 100,00	6 210,00	0,00
633	Impôts, taxes, versements (autre orga.)	53 901,00	10 930,00	0,00	9 431,00	0,00	0,00
635	Autres impôts, taxes (Admin Impôts)	0,00	500,00	0,00	3 600,00	0,00	0,00
641	Rémunérations du personnel	1 976 238,00	553 197,00	0,00	368 753,00	0,00	0,00
645	Charges sécurité sociale et prévoyance	752 245,00	144 339,00	0,00	126 299,00	0,00	0,00
647	Autres charges sociales	0,00	0,00	0,00	0,00	0,00	0,00
651	Aides à la personne	0,00	0,00	0,00	0,00	0,00	0,00
655	Contributions obligatoires	0,00	190 000,00	0,00	3 807 600,00	0,00	0,00
656	Participations	0,00	0,00	0,00	0,00	202 000,00	0,00
657	Subventions	0,00	263 000,00	0,00	464 200,00	0,00	0,00
658	Charges diverses de gestion courante	0,00	8 000,00	0,00	10 000,00	0,00	0,00
673	Titres annulés (sur exercices antérieurs	0,00	0,00	0,00	0,00	0,00	0,00
RECETTES		0,00	2 553 224,00	0,00	126 380,00	0,00	0,00
703	Redevances utilisation du domaine	0,00	108 000,00	0,00	0,00	0,00	0,00
706	Prestations de services	0,00	0,00	0,00	0,00	0,00	0,00
708	Autres produits	0,00	2 050 500,00	0,00	0,00	0,00	0,00
747	Participations	0,00	0,00	0,00	126 380,00	0,00	0,00
757	Subventions	0,00	206 000,00	0,00	0,00	0,00	0,00
758	Produits divers de gestion courante	0,00	188 724,00	0,00	0,00	0,00	0,00

(1) Détailler les comptes à trois chiffres.

IV – ANNEXES	IV
A – PRESENTATION CROISEE – SECTION DE FONCTIONNEMENT – PRESENTATION DETAILLEE	A2.937

FONCTION 7 – Environnement (suite 2)

Article / compte nature (1)	Libellé	75 Politique de l'énergie					76 Préserv. patrim. naturel,risques techno.	77 Environnement infrastructures transports	78 Autres actions	TOTAL DU CHAPITRE
		751 Réseaux de chaleur et de froid	752 Energie photovoltaïque	753 Energie éolienne	754 Energie hydraulique	758 Autres actions				
DEPENSES		972 770,00	0,00	0,00	0,00	1 905 686,00	4 011 187,00	0,00	51 650,00	117 152 266,83
606	Achats non stockés de matières et fourni	0,00	0,00	0,00	0,00	0,00	0,00	0,00	16 500,00	589 936,63
611	Contrats de prestations de services	0,00	0,00	0,00	0,00	0,00	0,00	0,00	0,00	27 110 887,99
613	Locations	0,00	0,00	0,00	0,00	0,00	0,00	0,00	0,00	1 084 900,00
614	Charges locatives et de copropriété	0,00	0,00	0,00	0,00	0,00	0,00	0,00	0,00	750,00
615	Entretien et réparations	0,00	0,00	0,00	0,00	0,00	10 000,00	0,00	33 150,00	1 271 650,00
617	Etudes et recherches	0,00	0,00	0,00	0,00	0,00	240 300,00	0,00	0,00	693 200,00
618	Divers	0,00	0,00	0,00	0,00	0,00	951 200,00	0,00	0,00	974 700,00
622	Rémunérations intermédiaires, honoraires	36 000,00	0,00	0,00	0,00	16 000,00	355 360,00	0,00	0,00	593 860,00
623	Pub., publications, relations publiques	20 000,00	0,00	0,00	0,00	0,00	294 400,00	0,00	0,00	316 400,00
626	Frais postaux et frais télécommunication	0,00	0,00	0,00	0,00	0,00	0,00	0,00	0,00	1 730,00
628	Divers	0,00	0,00	0,00	0,00	0,00	239 700,00	0,00	2 000,00	8 743 603,21
633	Impôts, taxes, versements (autre orga.)	54 056,00	0,00	0,00	0,00	0,00	17 220,00	0,00	0,00	1 290 930,00
635	Autres impôts, taxes (Admin Impôts)	0,00	0,00	0,00	0,00	0,00	0,00	0,00	0,00	4 100,00
641	Rémunérations du personnel	149 330,00	0,00	0,00	0,00	1 868 418,00	622 343,00	0,00	0,00	50 858 216,00
645	Charges sécurité sociale et prévoyance	713 384,00	0,00	0,00	0,00	21 268,00	219 114,00	0,00	0,00	17 473 490,00
647	Autres charges sociales	0,00	0,00	0,00	0,00	0,00	0,00	0,00	0,00	125 363,00
651	Aides à la personne	0,00	0,00	0,00	0,00	0,00	0,00	0,00	0,00	1 000,00
655	Contributions obligatoires	0,00	0,00	0,00	0,00	0,00	0,00	0,00	0,00	3 997 600,00
656	Participations	0,00	0,00	0,00	0,00	0,00	90 000,00	0,00	0,00	292 000,00
657	Subventions	0,00	0,00	0,00	0,00	0,00	971 550,00	0,00	0,00	1 698 750,00
658	Charges diverses de gestion courante	0,00	0,00	0,00	0,00	0,00	0,00	0,00	0,00	28 000,00
673	Titres annulés (sur exercices antérieurs	0,00	0,00	0,00	0,00	0,00	0,00	0,00	0,00	1 200,00
RECETTES		304 000,00	0,00	0,00	0,00	1 900 000,00	490 300,00	0,00	0,00	46 618 904,00
703	Redevances utilisation du domaine	0,00	0,00	0,00	0,00	0,00	0,00	0,00	0,00	108 000,00
706	Prestations de services	0,00	0,00	0,00	0,00	0,00	0,00	0,00	0,00	120 000,00
708	Autres produits	304 000,00	0,00	0,00	0,00	0,00	0,00	0,00	0,00	43 454 500,00
747	Participations	0,00	0,00	0,00	0,00	0,00	283 300,00	0,00	0,00	409 680,00
757	Subventions	0,00	0,00	0,00	0,00	0,00	0,00	0,00	0,00	206 000,00
758	Produits divers de gestion courante	0,00	0,00	0,00	0,00	1 900 000,00	207 000,00	0,00	0,00	2 320 724,00

(1) Détailler les comptes à trois chiffres.

IV – ANNEXES	IV
A – PRESENTATION CROISEE – SECTION DE FONCTIONNEMENT – PRESENTATION DETAILLEE	A2.938

FONCTION 8 – Transports

Article / compte nature (1)	Libellé	80 Services communs	81 Transports scolaires	82 Transports publics de voyageurs						
				820 Services communs	821 Transport sur route	822 Transport ferroviaire	823 Transport fluvial	824 Transport maritime	825 Transport aérien	828 Autres transports
DEPENSES		0,00	6 254 430,31	37 928 009,00	262 426,00	397 174,00	0,00	0,00	0,00	0,00
604	Achats d'études, prestations de services	0,00	5 734 710,33	0,00	0,00	0,00	0,00	0,00	0,00	0,00
606	Achats non stockés de matières et fourni	0,00	0,00	0,00	0,00	0,00	0,00	0,00	0,00	0,00
611	Contrats de prestations de services	0,00	0,00	0,00	0,00	0,00	0,00	0,00	0,00	0,00
613	Locations	0,00	0,00	0,00	0,00	0,00	0,00	0,00	0,00	0,00
614	Charges locatives et de copropriété	0,00	0,00	0,00	0,00	0,00	0,00	0,00	0,00	0,00
615	Entretien et réparations	0,00	0,00	0,00	0,00	0,00	0,00	0,00	0,00	0,00
617	Etudes et recherches	0,00	0,00	0,00	0,00	0,00	0,00	0,00	0,00	0,00
618	Divers	0,00	0,00	0,00	0,00	0,00	0,00	0,00	0,00	0,00
622	Rémunérations intermédiaires, honoraires	0,00	0,00	0,00	0,00	0,00	0,00	0,00	0,00	0,00
623	Pub., publications, relations publiques	0,00	0,00	0,00	0,00	0,00	0,00	0,00	0,00	0,00
624	Transports biens, transports collectifs	0,00	80 000,00	0,00	0,00	0,00	0,00	0,00	0,00	0,00
628	Divers	0,00	135 000,00	0,00	0,00	0,00	0,00	0,00	0,00	0,00
633	Impôts, taxes, versements (autre orga.)	0,00	2 430,00	137 606,00	4 560,00	0,00	0,00	0,00	0,00	0,00
641	Rémunérations du personnel	0,00	127 683,00	4 922 071,00	194 897,00	396 847,00	0,00	0,00	0,00	0,00
645	Charges sécurité sociale et prévoyance	0,00	33 320,00	1 868 332,00	62 969,00	327,00	0,00	0,00	0,00	0,00
647	Autres charges sociales	0,00	0,00	0,00	0,00	0,00	0,00	0,00	0,00	0,00
651	Aides à la personne	0,00	0,00	0,00	0,00	0,00	0,00	0,00	0,00	0,00
656	Participations	0,00	54 000,00	0,00	0,00	0,00	0,00	0,00	0,00	0,00
657	Subventions	0,00	87 286,98	31 000 000,00	0,00	0,00	0,00	0,00	0,00	0,00
658	Charges diverses de gestion courante	0,00	0,00	0,00	0,00	0,00	0,00	0,00	0,00	0,00
673	Titres annulés (sur exercices antérieurs)	0,00	0,00	0,00	0,00	0,00	0,00	0,00	0,00	0,00
RECETTES		0,00	4 634 289,00	3 952 000,00	0,00	0,00	0,00	0,00	0,00	0,00
703	Redevances utilisation du domaine	0,00	0,00	0,00	0,00	0,00	0,00	0,00	0,00	0,00
708	Autres produits	0,00	0,00	3 952 000,00	0,00	0,00	0,00	0,00	0,00	0,00
746	Dotations générales de décentralisation	0,00	3 773 289,00	0,00	0,00	0,00	0,00	0,00	0,00	0,00
747	Participations	0,00	861 000,00	0,00	0,00	0,00	0,00	0,00	0,00	0,00
758	Produits divers de gestion courante	0,00	0,00	0,00	0,00	0,00	0,00	0,00	0,00	0,00

(1) Détailler les comptes à trois chiffres.

IV – ANNEXES	IV
A – PRESENTATION CROISEE – SECTION DE FONCTIONNEMENT – PRESENTATION DETAILLEE	A2.938

FONCTION 8 – Transports (suite 1)

Article / compte nature (1)	Libellé	83 Transports de marchandises						
		830 Services communs	831 Fret routier	832 Fret ferroviaire	833 Fret fluvial	834 Fret maritime	835 Fret aérien	838 Autres transports
DEPENSES		0,00	0,00	0,00	0,00	0,00	0,00	0,00
604	Achats d'études, prestations de services	0,00	0,00	0,00	0,00	0,00	0,00	0,00
606	Achats non stockés de matières et fourni	0,00	0,00	0,00	0,00	0,00	0,00	0,00
611	Contrats de prestations de services	0,00	0,00	0,00	0,00	0,00	0,00	0,00
613	Locations	0,00	0,00	0,00	0,00	0,00	0,00	0,00
614	Charges locatives et de copropriété	0,00	0,00	0,00	0,00	0,00	0,00	0,00
615	Entretien et réparations	0,00	0,00	0,00	0,00	0,00	0,00	0,00
617	Etudes et recherches	0,00	0,00	0,00	0,00	0,00	0,00	0,00
618	Divers	0,00	0,00	0,00	0,00	0,00	0,00	0,00
622	Rémunérations intermédiaires, honoraires	0,00	0,00	0,00	0,00	0,00	0,00	0,00
623	Pub., publications, relations publiques	0,00	0,00	0,00	0,00	0,00	0,00	0,00
624	Transports biens, transports collectifs	0,00	0,00	0,00	0,00	0,00	0,00	0,00
628	Divers	0,00	0,00	0,00	0,00	0,00	0,00	0,00
633	Impôts, taxes, versements (autre orga.)	0,00	0,00	0,00	0,00	0,00	0,00	0,00
641	Rémunérations du personnel	0,00	0,00	0,00	0,00	0,00	0,00	0,00
645	Charges sécurité sociale et prévoyance	0,00	0,00	0,00	0,00	0,00	0,00	0,00
647	Autres charges sociales	0,00	0,00	0,00	0,00	0,00	0,00	0,00
651	Aides à la personne	0,00	0,00	0,00	0,00	0,00	0,00	0,00
656	Participations	0,00	0,00	0,00	0,00	0,00	0,00	0,00
657	Subventions	0,00	0,00	0,00	0,00	0,00	0,00	0,00
658	Charges diverses de gestion courante	0,00	0,00	0,00	0,00	0,00	0,00	0,00
673	Titres annulés (sur exercices antérieurs)	0,00	0,00	0,00	0,00	0,00	0,00	0,00
RECETTES		0,00	0,00	0,00	0,00	0,00	0,00	0,00
703	Redevances utilisation du domaine	0,00	0,00	0,00	0,00	0,00	0,00	0,00
708	Autres produits	0,00	0,00	0,00	0,00	0,00	0,00	0,00
746	Dotation générale de décentralisation	0,00	0,00	0,00	0,00	0,00	0,00	0,00
747	Participations	0,00	0,00	0,00	0,00	0,00	0,00	0,00
758	Produits divers de gestion courante	0,00	0,00	0,00	0,00	0,00	0,00	0,00

(1) Détailler les comptes à trois chiffres.

IV – ANNEXES	IV
A – PRESENTATION CROISEE – SECTION DE FONCTIONNEMENT – PRESENTATION DETAILLEE	A2.938

FONCTION 8 – Transports (suite 2)

Article / compte nature (1)	Libellé	84 Voirie							
		841 Voirie nationale	842 Voirie régionale	843 Voirie départementale	844 Voirie métropolitaine	845 Voirie communale	846 Viabilité hivernale et aléas climatiques	847 Equipements de voirie	849 Sécurité routière
DEPENSES		0,00	0,00	0,00	36 137 895,00	0,00	0,00	12 180 363,32	0,00
604	Achats d'études, prestations de services	0,00	0,00	0,00	104 800,00	0,00	0,00	0,00	0,00
606	Achats non stockés de matières et fourni	0,00	0,00	0,00	2 477 616,92	0,00	0,00	2 017 499,32	0,00
611	Contrats de prestations de services	0,00	0,00	0,00	5 000,00	0,00	0,00	1 500,00	0,00
613	Locations	0,00	0,00	0,00	749 049,53	0,00	0,00	1 000,00	0,00
614	Charges locatives et de copropriété	0,00	0,00	0,00	85 000,00	0,00	0,00	0,00	0,00
615	Entretien et réparations	0,00	0,00	0,00	10 219 283,11	0,00	0,00	4 925 000,00	0,00
617	Etudes et recherches	0,00	0,00	0,00	310 708,15	0,00	0,00	0,00	0,00
618	Divers	0,00	0,00	0,00	81 866,29	0,00	0,00	0,00	0,00
622	Rémunérations intermédiaires, honoraires	0,00	0,00	0,00	703 050,00	0,00	0,00	54 000,00	0,00
623	Pub., publications, relations publiques	0,00	0,00	0,00	145 000,00	0,00	0,00	0,00	0,00
624	Transports biens, transports collectifs	0,00	0,00	0,00	0,00	0,00	0,00	0,00	0,00
628	Divers	0,00	0,00	0,00	703 085,00	0,00	0,00	0,00	0,00
633	Impôts, taxes, versements (autre orga.)	0,00	0,00	0,00	322 664,00	0,00	0,00	96 612,00	0,00
641	Rémunérations du personnel	0,00	0,00	0,00	13 369 358,00	0,00	0,00	3 771 621,00	0,00
645	Charges sécurité sociale et prévoyance	0,00	0,00	0,00	4 388 245,00	0,00	0,00	1 313 131,00	0,00
647	Autres charges sociales	0,00	0,00	0,00	58 947,00	0,00	0,00	0,00	0,00
651	Aides à la personne	0,00	0,00	0,00	17 222,00	0,00	0,00	0,00	0,00
656	Participations	0,00	0,00	0,00	1 450 000,00	0,00	0,00	0,00	0,00
657	Subventions	0,00	0,00	0,00	431 000,00	0,00	0,00	0,00	0,00
658	Charges diverses de gestion courante	0,00	0,00	0,00	515 000,00	0,00	0,00	0,00	0,00
673	Titres annulés (sur exercices antérieurs)	0,00	0,00	0,00	1 000,00	0,00	0,00	0,00	0,00
RECETTES		0,00	0,00	0,00	6 209 527,00	0,00	0,00	150 000,00	0,00
703	Redevances utilisation du domaine	0,00	0,00	0,00	2 553 000,00	0,00	0,00	0,00	0,00
708	Autres produits	0,00	0,00	0,00	1 224 500,00	0,00	0,00	150 000,00	0,00
746	Dotation générale de décentralisation	0,00	0,00	0,00	0,00	0,00	0,00	0,00	0,00
747	Participations	0,00	0,00	0,00	1 937 027,00	0,00	0,00	0,00	0,00
758	Produits divers de gestion courante	0,00	0,00	0,00	495 000,00	0,00	0,00	0,00	0,00

(1) Détailler les comptes à trois chiffres.

IV – ANNEXES	IV
A – PRESENTATION CROISEE – SECTION DE FONCTIONNEMENT – PRESENTATION DETAILLEE	A2.938

FONCTION 8 – Transports (suite 3)

Article / compte nature (1)	Libellé	85 Infrastructures					86 Liaisons multimodales	87 Circulations douces	89 Sécurité	TOTAL DU CHAPITRE
		851 Gares, autres infrastructures routières	852 Gares et autres infrastructures ferrov.	853 Haltes, autres infrastructures fluviales	854 Ports, autres infrastructures portuaires	855 Aéroports et autres infrastructures				
DEPENSES		0,00	0,00	455 000,00	0,00	0,00	0,00	0,00	0,00	93 615 297,63
604	Achats d'études, prestations de services	0,00	0,00	0,00	0,00	0,00	0,00	0,00	0,00	5 839 510,33
606	Achats non stockés de matières et fourni	0,00	0,00	0,00	0,00	0,00	0,00	0,00	0,00	4 495 116,24
611	Contrats de prestations de services	0,00	0,00	0,00	0,00	0,00	0,00	0,00	0,00	6 500,00
613	Locations	0,00	0,00	0,00	0,00	0,00	0,00	0,00	0,00	750 049,53
614	Charges locatives et de copropriété	0,00	0,00	0,00	0,00	0,00	0,00	0,00	0,00	85 000,00
615	Entretien et réparations	0,00	0,00	0,00	0,00	0,00	0,00	0,00	0,00	15 144 283,11
617	Etudes et recherches	0,00	0,00	0,00	0,00	0,00	0,00	0,00	0,00	310 708,15
618	Divers	0,00	0,00	0,00	0,00	0,00	0,00	0,00	0,00	81 866,29
622	Rémunérations intermédiaires, honoraires	0,00	0,00	0,00	0,00	0,00	0,00	0,00	0,00	757 050,00
623	Pub., publications, relations publiques	0,00	0,00	0,00	0,00	0,00	0,00	0,00	0,00	145 000,00
624	Transports biens, transports collectifs	0,00	0,00	0,00	0,00	0,00	0,00	0,00	0,00	80 000,00
628	Divers	0,00	0,00	0,00	0,00	0,00	0,00	0,00	0,00	838 085,00
633	Impôts, taxes, versements (autre orga.)	0,00	0,00	0,00	0,00	0,00	0,00	0,00	0,00	563 872,00
641	Rémunérations du personnel	0,00	0,00	0,00	0,00	0,00	0,00	0,00	0,00	22 782 477,00
645	Charges sécurité sociale et prévoyance	0,00	0,00	0,00	0,00	0,00	0,00	0,00	0,00	7 666 324,00
647	Autres charges sociales	0,00	0,00	0,00	0,00	0,00	0,00	0,00	0,00	58 947,00
651	Aides à la personne	0,00	0,00	0,00	0,00	0,00	0,00	0,00	0,00	17 222,00
656	Participations	0,00	0,00	0,00	0,00	0,00	0,00	0,00	0,00	1 504 000,00
657	Subventions	0,00	0,00	455 000,00	0,00	0,00	0,00	0,00	0,00	31 973 286,98
658	Charges diverses de gestion courante	0,00	0,00	0,00	0,00	0,00	0,00	0,00	0,00	515 000,00
673	Titres annulés (sur exercices antérieurs)	0,00	0,00	0,00	0,00	0,00	0,00	0,00	0,00	1 000,00
RECETTES		0,00	0,00	245 000,00	0,00	0,00	0,00	0,00	0,00	15 190 816,00
703	Redevances utilisation du domaine	0,00	0,00	0,00	0,00	0,00	0,00	0,00	0,00	2 553 000,00
708	Autres produits	0,00	0,00	245 000,00	0,00	0,00	0,00	0,00	0,00	5 571 500,00
746	Dotations générales de décentralisation	0,00	0,00	0,00	0,00	0,00	0,00	0,00	0,00	3 773 289,00
747	Participations	0,00	0,00	0,00	0,00	0,00	0,00	0,00	0,00	2 798 027,00
758	Produits divers de gestion courante	0,00	0,00	0,00	0,00	0,00	0,00	0,00	0,00	495 000,00

(1) Détailler les comptes à trois chiffres.

ANNEXES

IV – ANNEXES	IV
ANNEXES PATRIMONIALES – ETAT DE LA DETTE – REPARTITION PAR NATURE DE DETTE	B1.2

B1.2 – REPARTITION PAR NATURE DE DETTE (hors 16449 et 166)

Nature (Pour chaque ligne, indiquer le numéro de contrat)	Emprunts et dettes à l'origine du contrat													
	Organisme prêteur ou chef de file	Date de signature	Date d'émission ou date de mobilisation (1)	Date du premier remboursement	Nominal (2)	Type de taux d'intérêt (3)	Index (4)	Taux initial		Devise	Périodicité des remboursements (6)	Profil d'amortissement (7)	Possibilité de remboursement anticipé O/N	Catégorie d'emprunt (8)
								Niveau de taux (5)	Taux actuariel					
163 Emprunts obligataires (Total)					62 000 000,00									
FR0010145789 (2387)	ABN AMRO Bank NV	22/10/2004	22/12/2004	22/12/2005	20 000 000,00	V	EUR12M	2,324	2,020		A	C	N	A-1
FR0010257790 (2396)	HSBC CFF	12/12/2005	13/12/2005	13/12/2006	10 000 000,00	V	EUR12M	3,930	1,916		A	C	N	A-1
FR0010405712 (2399)	HSBC CFF	01/12/2006	15/12/2006	13/12/2007	12 000 000,00	V	EUR12M	3,931	1,731		A	C	N	A-1
FR0010558999 (2408)	HSBC CFF	20/12/2007	20/12/2007	20/12/2008	10 000 000,00	V	EUR12M	3,307	1,385		A	C	N	A-1
FR0010693804 (2425)	HSBC CFF	01/12/2008	19/12/2008	19/12/2009	10 000 000,00	V	EUR12M	4,333	1,913		A	C	N	A-1
164 Emprunts auprès des établissements financiers (Total)					366 411 571,42									
1641 Emprunts en euros (total)					366 411 571,42									
0021678Z (2435)	GROUPE CAISSES EPARGNE - CFF	19/12/2012	28/12/2012	28/03/2013	5 000 000,00	F	FIXE	4,000	4,137		T	C	N	A-1
0021679A/ 8376666G (2438)	LANDESBANK HESSEN THURINGEN	09/01/2013	01/03/2013	01/06/2013	10 000 000,00	F	FIXE	4,040	4,179		T	C	N	A-1
1069-1072 (2461)	AGENCE FRANCE LOCALE	18/07/2019	20/09/2019	20/09/2020	40 000 000,00	F	FIXE	0,600	0,609		A	C	N	A-1
1128905 (2428)	CAISSE DES DEPOTS ET CONSIGNATIONS	22/12/2008	01/01/2009	01/01/2010	18 000 000,00	F	FIXE	4,430	4,431		A	X Produits CDC	N	A-1
1228040 (2434)	CAISSE DES DEPOTS ET CONSIGNATIONS	01/10/2012	01/10/2012	01/09/2013	5 000 000,00	F	FIXE	4,790	4,794		A	X Produits CDC	N	A-1
1234650 (2437)	CAISSE DES DEPOTS ET CONSIGNATIONS	22/11/2012	01/12/2012	01/12/2013	15 000 000,00	F	FIXE	3,950	3,954		A	X Produits CDC	N	A-1
1865237L (2427)	GROUPE CAISSES EPARGNE - CFF	11/12/2008	30/12/2008	30/03/2009	22 000 000,00	F	FIXE	4,800	4,888		T	P	N	A-1
33-49056130CGP2BORME (2460)	Arkea	31/10/2018	30/03/2019	30/03/2020	20 000 000,00	F	FIXE	1,380	1,380		A	C	N	A-1
499-503 (2457)	AGENCE FRANCE LOCALE	31/12/2017	20/06/2018	20/06/2019	25 000 000,00	F	FIXE	1,400	1,420		A	C	N	A-1
9042652 (2433)	GROUPE CAISSES EPARGNE - CFF	06/06/2012	27/08/2012	27/11/2012	5 000 000,00	F	FIXE	4,330	4,412		T	C	N	A-1
956395DP (2444)	PFANBRIEFBANK	24/12/2014	01/12/2015	01/03/2016	50 000 000,00	F	FIXE	2,060	2,106		T	C	N	A-1
DD14130153 (2459-C)	Arkea	21/11/2018	31/03/2019	31/03/2020	40 000 000,00	F	FIXE	1,480	1,480		A	C	N	A-1
MIN280755EUR (2441)	BANQUE POSTALE - SFIL	30/09/2013	30/04/2014	01/08/2014	10 000 000,00	F	FIXE	3,830	3,908		T	C	N	A-1
MIN516128EUR (2440)	BANQUE POSTALE - SFIL	30/09/2013	30/04/2014	01/08/2014	10 000 000,00	V	EUR3M	1,965	1,981		T	C	N	A-1
MIR225727EUR (2388)	DEXIA	03/12/2004	31/12/2004	31/12/2006	9 000 000,00	V	EONIA	2,540	1,639		A	P	N	A-1
MON245951EUR/0257974 (12407)	DEXIA	02/02/2007	06/02/2007	01/04/2007	27 983 000,00	F	FIXE	4,122	4,248		T	P	N	A-1
MON278739EUR/ 0297903 (2436)	BANQUE POSTALE - SFIL	21/12/2012	28/12/2012	01/01/2014	15 000 000,00	F	FIXE	3,940	3,967		A	P	N	A-1
MON522352EUR (2458)	BANQUE POSTALE - SFIL	21/12/2017	20/06/2018	01/07/2019	25 000 000,00	F	FIXE	1,370	1,375		A	C	N	A-1

Bordeaux Métropole - 05-Budget Principal - BP - 2020

Nature (Pour chaque ligne, indiquer le numéro de contrat)	Emprunts et dettes à l'origine du contrat													
	Organisme prêteur ou chef de file	Date de signature	Date d'émission ou date de mobilisation (1)	Date du premier remboursement	Nominal (2)	Type de taux d'intérêt (3)	Index (4)	Taux initial		Devise	Périodicité des remboursements (6)	Profil d'amortissement (7)	Possibilité de remboursement anticipé O/N	Catégorie d'emprunt (8)
								Niveau de taux (5)	Taux actuariel					
MPH263320EUR / 280274 (2418)	BANQUE POSTALE - SFIL	29/10/2008	01/12/2008	01/12/2009	14 428 571,42	C	TAUX STRUCTURES	4,710	4,779		A	C	N	E-3
1643 Emprunts en devises (total)					0,00									
16441 Emprunts assortis d'une option de tirage sur ligne de trésorerie (total)					0,00									
165 Dépôts et cautionnements reçus (Total)					331 358,42									
	ENEDIS		25/10/2018		95 484,00			0,000	0,000				N	-
	HOLVECK		13/06/2018		12 312,00			0,000	0,000				N	-
	Personne privée		31/12/2017		196,31			0,000	0,000				N	-
	Personnes privées - divers		31/12/2017		1 366,11			0,000	0,000				N	-
	Mairie de Blanquefort		31/12/2017		10 700,00			0,000	0,000				N	-
	Mairie Villenave d'Ornon		31/12/2017		700,00			0,000	0,000				N	-
	Mairie Martignas-sur-Jalle - dépôt garantie		17/09/2019		43 560,00			0,000	0,000				N	-
	Mairie de Bègles		17/09/2019		10 840,00			0,000	0,000				N	-
	SCI DOM - cession foncière		02/05/2019		153 330,00			0,000	0,000				N	-
	Aquitanis - dépôt garantie		23/07/2019		2 870,00			0,000	0,000				N	-
167 Emprunts et dettes assortis de conditions particulières (Total)					159 809 982,89									
1671 Avances consolidées du Trésor (total)					0,00									
1672 Emprunts sur comptes spéciaux du Trésor (total)					0,00									
1675 Dettes pour METP et PPP (total)					159 809 982,89									
2015002 (STADE-R1.1)	SUMITOMO MITSUI BANKING	09/04/2015	09/04/2015	30/06/2015	114 321 826,54	F	FIXE	1,970	2,005		T	C	N	A-1
2015003 (STADE-R1.2)	STADE BORDEAUX ATLANTIQUE	09/04/2015	09/04/2015	30/06/2015	9 941 027,78	F	FIXE	12,100	12,104		T	C	N	A-1
BEA1 (BEA1)	SOCIETE GENERALE	30/10/2012	30/10/2012	30/07/2013	32 728 820,10	F	FIXE	5,110	4,958		T	P	N	A-1
BEA2 (BEA2)	SOCIETE GENERALE	30/10/2012	30/10/2012	30/07/2013	2 818 308,47	F	FIXE	11,220	10,799		T	P	N	A-1
1676 Dettes envers locataires-acquéreurs (total)					0,00									
1678 Autres emprunts et dettes (total)					0,00									

Bordeaux Métropole - 05-Budget Principal - BP - 2020

Nature (Pour chaque ligne, indiquer le numéro de contrat)	Emprunts et dettes à l'origine du contrat													
	Organisme prêteur ou chef de file	Date de signature	Date d'émission ou date de mobilisation (1)	Date du premier remboursement	Nominal (2)	Type de taux d'intérêt (3)	Index (4)	Taux initial		Devise	Périodicité des remboursements (6)	Profil d'amortissement (7)	Possibilité de remboursement anticipé O/N	Catégorie d'emprunt (8)
								Niveau de taux (5)	Taux actuariel					
168 Emprunts et dettes assimilés (Total)					0,00									
1681 Autres emprunts (total)					0,00									
1682 Bons à moyen terme négociables (total)					0,00									
1687 Autres dettes (total)					0,00									
Total général					588 552 912,73									

(1) Si un emprunt donne lieu à plusieurs mobilisations, indiquer la date de la première mobilisation.

(2) Nominal : montant emprunté à l'origine.

(3) Type de taux d'intérêt : F : fixe ; V : variable simple ; C : complexe (c'est-à-dire un taux variable qui n'est pas seulement défini comme la simple addition d'un taux usuel de référence et d'une marge exprimée en point de pourcentage).

(4) Mentionner le ou les types d'index (ex : Euribor 3 mois).

(5) Indiquer le niveau de taux à l'origine du contrat.

(6) Indiquer la périodicité des remboursements : A : annuelle ; M : mensuelle, B : bimestrielle, S : semestrielle, T : trimestrielle, X autre.

(7) Indiquer C pour amortissement constant, P pour amortissement progressif, F pour *in fine*, X pour autres à préciser.

(8) Catégorie d'emprunt à l'origine. Exemple A-1 (cf. la classification des emprunts suivant la typologie de la circulaire IOCB1015077C du 25 juin 2010 sur les produits financiers offerts aux collectivités territoriales).

IV – ANNEXES	IV
ANNEXES PATRIMONIALES – ETAT DE LA DETTE – REPARTITION PAR NATURE DE DETTE	B1.2

B1.2 – REPARTITION PAR NATURE DE DETTE (hors 16449 et 166) (suite)

Nature (Pour chaque ligne, indiquer le numéro de contrat)	Couverture ? O/N (10)	Montant couvert	Catégorie d'emprunt après couverture éventuelle (11)	Capital restant dû au 01/01/N	Durée résiduelle (en années)	Emprunts et dettes au 01/01/N			Annuité de l'exercice			ICNE de l'exercice
						Type de taux (12)	Taux d'intérêt		Capital	Charges d'intérêt (15)	Intérêts perçus (le cas échéant) (16)	
							Index (13)	Niveau de taux d'intérêt à la date de vote du budget (14)				
163 Emprunts obligataires (Total)		0,00		20 700 000,00					3 100 000,00	51 736,87	0,00	1 402,57
FR0010145789 (2387)	N	0,00	A-1	5 000 000,00	4,98	V	EUR12M	0,030	1 000 000,00	1 520,83	0,00	33,33
FR0010257790 (2396)	N	0,00	A-1	3 000 000,00	5,96	V	EUR12M	0,030	500 000,00	917,50	0,00	37,50
FR0010405712 (2399)	N	0,00	A-1	4 200 000,00	6,95	V	EUR12M	0,030	600 000,00	1 259,65	0,00	56,05
FR0010558999 (2408)	N	0,00	A-1	4 000 000,00	7,97	V	EUR12M	0,050	500 000,00	2 038,89	0,00	53,47
FR0010693804 (2425)	N	0,00	A-1	4 500 000,00	8,97	V	EUR12M	1,000	500 000,00	46 000,00	0,00	1 222,22
164 Emprunts auprès des établissements financiers (Total)		0,00		254 991 844,78					22 942 568,53	5 139 495,04	0,00	1 880 659,38
1641 Emprunts en euros (total)		0,00		254 991 844,78					22 942 568,53	5 139 495,04	0,00	1 880 659,38
0021678Z (2435)	N	0,00	A-1	2 666 666,76	7,99	F	FIXE	4,000	333 333,32	103 361,12	0,00	1 037,04
0021679A/ 8376666G (2438)	N	0,00	A-1	5 499 999,91	8,17	F	FIXE	4,040	666 666,68	215 634,99	0,00	16 814,63
1069-1072 (2461)	N	0,00	A-1	40 000 000,00	14,72	F	FIXE	0,600	2 666 666,67	244 666,67	0,00	63 466,67
1128905 (2428)	N	0,00	A-1	7 336 753,86	4,00	F	FIXE	4,430	1 342 974,31	325 018,20	0,00	265 524,43
1228040 (2434)	N	0,00	A-1	3 095 592,07	7,67	F	FIXE	4,790	326 619,10	148 278,86	0,00	44 211,27
1234650 (2437)	N	0,00	A-1	9 070 246,41	7,92	F	FIXE	3,950	986 129,25	358 274,73	0,00	26 610,22
1865237L (2427)	N	0,00	A-1	7 202 601,42	4,00	F	FIXE	4,800	1 694 615,80	315 474,70	0,00	734,40
33-49056130CGP2BORME (2460)	N	0,00	A-1	20 000 000,00	19,25	F	FIXE	1,380	1 000 000,00	276 000,00	0,00	197 378,33
499-503 (2457)	N	0,00	A-1	23 750 000,00	18,47	F	FIXE	1,400	1 250 000,00	338 041,67	0,00	170 625,00
9042652 (2433)	N	0,00	A-1	2 583 333,43	7,66	F	FIXE	4,330	333 333,32	106 445,83	0,00	9 201,25
956395DP (2444)	N	0,00	A-1	40 000 000,00	15,92	F	FIXE	2,060	2 500 000,00	815 845,84	0,00	66 520,83
DD14130153 (2459-C)	N	0,00	A-1	40 000 000,00	19,25	F	FIXE	1,480	2 000 000,00	592 000,00	0,00	423 362,22
MIN280755EUR (2441)	N	0,00	A-1	6 333 333,26	9,33	F	FIXE	3,830	666 666,68	232 991,67	0,00	36 172,22
MIN516128EUR (2440)	N	0,00	A-1	6 333 333,26	9,33	V	EUR3M	1,620	666 666,68	100 185,00	0,00	15 555,00
MIR225727EUR (2388)	N	0,00	A-1	782 800,47	1,00	V	EONIA	0,120	782 800,47	952,65	0,00	0,00
MON245951EUR/0257974 (12407)	N	0,00	A-1	5 368 346,45	2,00	F	FIXE	4,122	2 324 901,17	188 723,71	0,00	32 055,76
MON278739EUR/ 0297903 (2436)	N	0,00	A-1	10 016 456,51	8,00	F	FIXE	3,940	948 814,11	394 648,39	0,00	357 265,11
MON522352EUR (2458)	N	0,00	A-1	23 750 000,00	18,50	F	FIXE	1,370	1 250 000,00	325 375,00	0,00	154 125,00
MPH263320EUR / 280274 (2418)	N	0,00	E-3	1 202 380,97	0,92	C	TAUX STRUCTURES	4,710	1 202 380,97	57 576,01	0,00	0,00

Bordeaux Métropole - 05-Budget Principal - BP - 2020

Nature (Pour chaque ligne, indiquer le numéro de contrat)	Emprunts et dettes au 01/01/N											
	Couverture ? O/N (10)	Montant couvert	Catégorie d'emprunt après couverture éventuelle (11)	Capital restant dû au 01/01/N	Durée résiduelle (en années)	Taux d'intérêt			Annuité de l'exercice			ICNE de l'exercice
						Type de taux (12)	Index (13)	Niveau de taux d'intérêt à la date de vote du budget (14)	Capital	Charges d'intérêt (15)	Intérêts perçus (le cas échéant) (16)	
1643 Emprunts en devises (total)		0,00		0,00					0,00	0,00	0,00	0,00
16441 Emprunts assortis d'une option de tirage sur ligne de trésorerie (total) (9)		0,00		0,00					0,00	0,00	0,00	0,00
165 Dépôts et cautionnements reçus (Total)		0,00		331 358,42					0,00	0,00	0,00	0,00
	N	0,00	-	95 484,00	0,00			0,000	0,00	0,00	0,00	0,00
	N	0,00	-	12 312,00	0,00			0,000	0,00	0,00	0,00	0,00
	N	0,00	-	196,31	0,00			0,000	0,00	0,00	0,00	0,00
	N	0,00	-	1 366,11	0,00			0,000	0,00	0,00	0,00	0,00
	N	0,00	-	10 700,00	0,00			0,000	0,00	0,00	0,00	0,00
	N	0,00	-	700,00	0,00			0,000	0,00	0,00	0,00	0,00
	N	0,00	-	43 560,00	0,00			0,000	0,00	0,00	0,00	0,00
	N	0,00	-	10 840,00	0,00			0,000	0,00	0,00	0,00	0,00
	N	0,00	-	153 330,00	0,00			0,000	0,00	0,00	0,00	0,00
	N	0,00	-	2 870,00	0,00			0,000	0,00	0,00	0,00	0,00
167 Emprunts et dettes assortis de conditions particulières (Total)		0,00		135 933 973,18					5 114 153,78	4 292 282,47	0,00	256 401,23
1671 Avances consolidées du Trésor (total)		0,00		0,00					0,00	0,00	0,00	0,00
1672 Emprunts sur comptes spéciaux (total)		0,00		0,00					0,00	0,00	0,00	0,00
1675 Dettes pour METP et PPP (total)		0,00		135 933 973,18					5 114 153,78	4 292 282,47	0,00	256 401,23
2015002 (STADE-R1.1)	N	0,00	A-1	101 110 342,31	23,83	F	FIXE	1,970	3 066 335,97	2 001 998,91	0,00	5 365,19
2015003 (STADE-R1.2)	N	0,00	A-1	8 394 645,65	25,50	F	FIXE	12,100	331 367,60	815 334,60	0,00	4 561,49
BEA1 (BEA1)	N	0,00	A-1	24 088 823,10	11,16	F	FIXE	5,110	1 607 066,02	1 217 196,73	0,00	204 234,28
BEA2 (BEA2)	N	0,00	A-1	2 340 162,12	11,33	F	FIXE	11,220	109 384,19	257 752,23	0,00	42 240,27
1676 Dettes envers locataires-acquéreurs (total)		0,00		0,00					0,00	0,00	0,00	0,00
1678 Autres emprunts et dettes (total)		0,00		0,00					0,00	0,00	0,00	0,00
168 Emprunts et dettes assimilés (Total)		0,00		0,00					0,00	0,00	0,00	0,00
1681 Autres emprunts (total)		0,00		0,00					0,00	0,00	0,00	0,00
1682 Bons à moyen terme négociables (total)		0,00		0,00					0,00	0,00	0,00	0,00
1687 Autres dettes (total)		0,00		0,00					0,00	0,00	0,00	0,00

Bordeaux Métropole - 05-Budget Principal - BP - 2020

Nature (Pour chaque ligne, indiquer le numéro de contrat)	Emprunts et dettes au 01/01/N											
	Couverture ? O/N (10)	Montant couvert	Catégorie d'emprunt après couverture éventuelle (11)	Capital restant dû au 01/01/N	Durée résiduelle (en années)	Taux d'intérêt			Annuité de l'exercice			ICNE de l'exercice
						Type de taux (12)	Index (13)	Niveau de taux d'intérêt à la date de vote du budget (14)	Capital	Charges d'intérêt (15)	Intérêts perçus (le cas échéant) (16)	
Total général		0,00		411 957 176,38					31 156 722,31	9 483 514,38	0,00	2 138 463,18

(9) S'agissant des emprunts assortis d'une ligne de trésorerie, il faut faire ressortir le remboursement du capital de la dette prévue pour l'exercice correspondant au véritable endettement.

(10) Si l'emprunt est soumis à couverture, il convient de compléter le tableau « détail des opérations de couverture ».

(11) Catégorie d'emprunt. Exemple A-1 (cf. la classification des emprunts suivant la typologie de la circulaire IOCB1015077C du 25 juin 2010 sur les produits financiers offerts aux collectivités territoriales).

(12) Type de taux d'intérêt après opérations de couverture : F : fixe ; V : variable simple ; C : complexe (c'est-à-dire un taux variable qui n'est pas seulement défini comme la simple addition d'un taux usuel de référence et d'une marge exprimée en point de pourcentage).

(13) Mentionner l'index en cours au 01/01/N après opérations de couverture.

(14) Taux après opérations de couverture éventuelles. Pour les emprunts à taux variable, indiquer le niveau à la date de vote du budget.

(15) Il s'agit des intérêts dus au titre du contrat initial et comptabilisés à l'article 66111 « Intérêts réglés à l'échéance » (intérêts décaissés) et intérêts éventuels dus au titre du contrat d'échange éventuel et comptabilisés à l'article 668.

(16) Indiquer les intérêts éventuellement reçus au titre du contrat d'échange éventuel et comptabilisés au 768.

IV – ANNEXES	IV
ANNEXES PATRIMONIALES – ETAT DE LA DETTE – REPARTITION DES EMPRUNTS PAR STRUCTURE DE TAUX	B1.3

B1.3 – REPARTITION DES EMPRUNTS PAR STRUCTURE DE TAUX (HORS A1)

Emprunts ventilés par structure de taux selon le risque le plus élevé (Pour chaque ligne, indiquer le numéro de contrat) (1)	Organisme prêteur ou chef de file	Nominal (2)	Capital restant dû au 01/01/N (3)	Type d'indices (4)	Durée du contrat	Dates des périodes bonifiées	Taux minimal (5)	Taux maximal (6)	Coût de sortie (7)	Taux maximal après couverture éventuelle (8)	Niveau du taux à la date de vote du budget (9)	Intérêts à payer au cours de l'exercice (10)	Intérêts à percevoir au cours de l'exercice (le cas échéant) (11)	% par type de taux selon le capital restant dû
Echange de taux, taux variable simple plafonné (cap) ou encadré (tunnel) (A)														
TOTAL (A)		0,00	0,00						0,00			0,00	0,00	0,00
Barrière simple (B)														
TOTAL (B)		0,00	0,00						0,00			0,00	0,00	0,00
Option d'échange (C)														
TOTAL (C)		0,00	0,00						0,00			0,00	0,00	0,00
Multiplicateur jusqu'à 3 ou multiplicateur jusqu'à 5 capé (D)														
TOTAL (D)		0,00	0,00						0,00			0,00	0,00	0,00
Multiplicateur jusqu'à 5 (E)														
MPH263320EUR / 280274 (2418)	BANQUE POSTALE - SFIL	14 428 571,42	1 202 380,97	3	12,00	Du 01/12/2008 Au 01/12/2009	4.71	7.71-5*(CMS10-CMS02)	0,00		4,710	57 576,01	0,00	0,29
TOTAL (E)		14 428 571,42	1 202 380,97						0,00			57 576,01	0,00	0,29
Autres types de structures (F)														
TOTAL (F)		0,00	0,00						0,00			0,00	0,00	0,00
TOTAL GENERAL		14 428 571,42	1 202 380,97						0,00			57 576,01	0,00	0,29

(1) Répartir les emprunts selon le type de structure de taux (de A à F selon la classification de la charte de bonne conduite) en fonction du risque le plus élevé à courir sur toute la durée de vie du contrat de prêt et après opérations de couverture éventuelles.

(2) Nominal : montant emprunté à l'origine. En cas de couverture partielle d'un emprunt, indiquer séparément sur deux lignes la part du nominal couvert et la part non couverte.

(3) En cas de couverture partielle d'un emprunt, indiquer séparément sur deux lignes la part du capital restant dû couvert et la part non couverte.

(4) Indiquer la classification de l'indice sous-jacent suivant la typologie de la circulaire du 25 juin 2010 sur les produits financiers (de 1 à 6). 1 : Indice zone euro / 2 : Indices inflation française ou zone euro ou écart entre ces indices / 3 : Ecart indice zone euro / 4 : Indices hors zone euro ou écart d'indices dont l'un est hors zone euro / 5 : écarts d'indices hors zone euro / 6 : autres indices.

(5) Taux hors opération de couverture. Indiquer le montant, l'index ou la formule correspondant au taux minimal du contrat de prêt sur toute la durée du contrat.

(6) Taux hors opération de couverture. Indiquer le montant, l'index ou la formule correspondant au taux maximal du contrat de prêt sur toute la durée du contrat.

(7) Coût de sortie : indiquer le montant de l'indemnité contractuelle de remboursement définitif de l'emprunt au 01/01/N ou le cas échéant, à la prochaine date d'échéance.

(8) Montant, index ou formule.

(9) Indiquer le niveau de taux après opérations de couverture éventuelles. Pour les emprunts à taux variables, indiquer le niveau du taux à la date de vote du budget.

(10) Indiquer les intérêts à payer au titre du contrat initial et comptabilisés à l'article 66111 et des intérêts éventuels à payer au titre du contrat d'échange et comptabilisés à l'article 668.

(11) Indiquer les intérêts à percevoir au titre du contrat d'échange et comptabilisés au 768.

IV – ANNEXES	IV
ANNEXES PATRIMONIALES – ETAT DE LA DETTE – TYPOLOGIE DE LA REPARTITION DE L'ENCOURS	B1.4

B1.4 – TYPOLOGIE DE LA REPARTITION DE L'ENCOURS (1)

Indices sous-jacents		(1) Indices zone euro	(2) Indices inflation française ou zone euro ou écart entre ces indices	(3) Ecart d'indices zone euro	(4) Indices hors zone euro et écarts d'indices dont l'un est un indice hors zone euro	(5) Ecart d'indices hors zone euro	(6) Autres indices
Structure							
(A) Taux fixe simple. Taux variable simple. Echange de taux fixe contre taux variable ou inversement. Echange de taux structuré contre taux variable ou taux fixe (sens unique). Taux variable simple plafonné (cap) ou encadré (tunnel)	Nombre de produits	27	0	0	0	0	
	% de l'encours	99,64	0,00	0,00	0,00	0,00	
	Montant en euros	410 423 436,99	0,00	0,00	0,00	0,00	
(B) Barrière simple. Pas d'effet de levier	Nombre de produits	0	0	0	0	0	
	% de l'encours	0,00	0,00	0,00	0,00	0,00	
	Montant en euros	0,00	0,00	0,00	0,00	0,00	
(C) Option d'échange (swaption)	Nombre de produits	0	0	0	0	0	
	% de l'encours	0,00	0,00	0,00	0,00	0,00	
	Montant en euros	0,00	0,00	0,00	0,00	0,00	
(D) Multiplicateur jusqu'à 3 ; multiplicateur jusqu'à 5 capé	Nombre de produits	0	0	0	0	0	
	% de l'encours	0,00	0,00	0,00	0,00	0,00	
	Montant en euros	0,00	0,00	0,00	0,00	0,00	
(E) Multiplicateur jusqu'à 5	Nombre de produits	0	0	1	0	0	
	% de l'encours	0,00	0,00	0,29	0,00	0,00	
	Montant en euros	0,00	0,00	1 202 380,97	0,00	0,00	
(F) Autres types de structures	Nombre de produits						0
	% de l'encours						0,00
	Montant en euros						0,00

(1) Cette annexe retrace le stock de dette au 01/01/N après opérations de couverture éventuelles.

IV – ANNEXES	IV
ANNEXES PATRIMONIALES – METHODES UTILISEES POUR LES AMORTISSEMENTS	B2

METHODES UTILISEES POUR LES AMORTISSEMENTS

Procédure d'amortissement (linéaire, dégressif, variable)	CHOIX DE L'ASSEMBLEE	Durée (en années)	Délibération du
	Biens de faible valeur - Seuil unitaire en deçà duquel les immobilisations de peu de valeur s'amortissent sur un an : 1 000,00 €		12/02/2016
	Catégories de biens amortis		
L	Frais d'études, d'élaboration, de modifications et de révisions des documents d'urbanisme	10	12/02/2016
L	Frais d'études, de recherche et de développement et frais d'insertion -Frais d'études	3	12/02/2016
L	Frais de recherche et de développement	3	12/02/2016
L	Frais d'insertion	3	12/02/2016
L	Subvention Equipement - Biens mobiliers, Matériel, Etudes	5	12/02/2016
L	Subvention Equipement - Batiments et installations	30	12/02/2016
L	Subvention Equipement - Projets infrastructures	40	12/02/2016
L	Concess° et droits similaires, brevets, licences, marques, procédés, droits et valeurs similaires	1	12/02/2016
L	Concess° et droits similaires, brevets, licences, marques, procédés, droits et valeurs similaires	2	12/02/2016
L	Concess° et droits similaires, brevets, licences, marques, procédés, droits et valeurs similaires	3	12/02/2016
L	Concess° et droits similaires, brevets, licences, marques, procédés, droits et valeurs similaires	7	12/02/2016
L	Agencements et aménagements de terrains -Plantations d'arbres et d'arbustes	15	12/02/2016
L	Agencements et aménagements de terrains -Autres agencements et aménagements	15	12/02/2016
L	Constructions -bâtiments administratifs	30	12/02/2016
L	Constructions -bâtiments scolaires	30	12/02/2016
L	Constructions -bâtiments sociaux et médicaux	30	12/02/2016
L	Constructions -bâtiments culturels et sportifs	40	12/02/2016
L	Equipements de cimetière	30	12/02/2016
L	Constructions -Autres bâtiments publics	30	12/02/2016
L	Constructions -Immeubles de rapport	20	12/02/2016
L	Autres bâtiments privés	30	12/02/2016
L	Installations générales, agencements, aménagements des constructions -bâtiments publics	30	12/02/2016
L	Installations générales, agencements, aménagements des constructions -bâtiments privés	30	12/02/2016
L	Autres constructions	30	12/02/2016
L	Autres réseaux	60	12/02/2016
L	Autre matériel et outillage d'incendie et de défense civile	10	12/02/2016
L	Installations, matériel et outillage techniques -Matériel roulant	5	12/02/2016
L	Installations, matériel et outillage techniques -Matériel roulant	7	12/02/2016
L	Installations, matériel et outillage techniques -Matériel roulant	10	12/02/2016
L	Installations, matériel et outillage technique -Autre matériel et outillage de voirie	5	12/02/2016
L	Installations, matériel et outillage technique - Outillage et petits matériels	5	12/02/2016

Procédure d'amortissement (linéaire, dégressif, variable)	CHOIX DE L'ASSEMBLEE		Délibération du
L	Installations, matériel et outillage technique - Outillage et petits matériels	10	12/02/2016
L	Installations, matériel et outillage technique -Equipements	7	12/02/2016
L	Autres installations, matériel et outillage techniques	5	12/02/2016
L	Autres installations, matériel et outillage techniques	10	12/02/2016
L	Autres installations, matériel et outillage techniques	20	12/02/2016
L	Installations générales, agencements et aménagements divers	20	12/02/2016
L	Autres immobilisations corporelles -Autres matériels de transport	5	12/02/2016
L	Autres immobilisations corporelles -Autres matériels de transport	10	12/02/2016
L	Autre matériel informatique	3	12/02/2016
L	Autre matériel informatique	5	12/02/2016
L	Matériel de bureau et mobilier scolaires	5	12/02/2016
L	Matériel de bureau et mobilier scolaires	10	12/02/2016
L	Autres matériel de bureau et mobilier	5	12/02/2016
L	Autres matériel de bureau et mobilier	10	12/02/2016
L	Autres matériel de bureau et mobilier	20	12/02/2016
L	Matériel de téléphonie	2	12/02/2016
L	Matériel de téléphonie	5	12/02/2016
L	Matériel de téléphonie	10	12/02/2016
L	Autres immobilisations corporelles	1	12/02/2016
L	Autres immobilisations corporelles	5	12/02/2016

IV – ANNEXES	IV
ANNEXES PATRIMONIALES – ETAT DES PROVISIONS CONSTITUEES AU 01/01/N	B3.1

PROVISIONS CONSTITUEES AU 01/01/N

Nature de la provision	Montant de la provision de l'exercice (1) A	Date de constitution de la provision	Montant des provisions constituées au 01/01/N B	Montant total des provisions constituées C = A + B	Montant des reprises de l'exercice D	SOLDE E = C - D
PROVISIONS SEMI-BUDGETAIRES (2)						
Provisions pour risques et charges (3)	7 200 000,00		38 970 244,72	46 170 244,72	2 618 730,00	43 551 514,72
Provisions pour litiges	7 200 000,00		30 857 290,00	38 057 290,00	51 000,00	38 006 290,00
Provisions pour litiges Marché de la viande dél 2006/890	0,00	22/12/2006	1 057 290,00	1 057 290,00	51 000,00	1 006 290,00
Provisions pour litiges Sté Alfred Daney / Grand Port Maritime Bordeaux - Dél 2012/512	0,00	13/07/2012	2 000 000,00	2 000 000,00	0,00	2 000 000,00
Provisions pour indemnisation branchement plomb (BS)	5 200 000,00	26/06/2015	26 000 000,00	31 200 000,00	0,00	31 200 000,00
Provisions litige groupe scolaire Nuyens	0,00	27/01/2017	800 000,00	800 000,00	0,00	800 000,00
Provisions pour contentieux	2 000 000,00	15/02/2019	1 000 000,00	3 000 000,00	0,00	3 000 000,00
Provisions pour pertes de change	0,00		0,00	0,00	0,00	0,00
Provisions pour gros entretiens ou grandes révisions	0,00		5 135 454,72	5 135 454,72	2 567 730,00	2 567 724,72
Provision pour grosses réparations du réseau de défense incendie dél 2005/758	0,00	14/10/2005	108 172,00	108 172,00	0,00	108 172,00
Provisions pour grosses réparations voirie dpt del 2007/85	0,00	23/02/2007	1 758 170,00	1 758 170,00	1 758 170,00	0,00
Provisions pour grosses réparations voirie départementale dél 2011/641	0,00	23/09/2011	1 040 322,72	1 040 322,72	809 560,00	230 762,72
Provisions pour l'entretien de la voirie dpt sur 10 ans del 2012/890	0,00	21/12/2012	1 082 655,00	1 082 655,00	0,00	1 082 655,00
Provisions pour l'entretien de la voirie dpt sur 10 ans del 2014/0797	0,00	26/06/2015	1 146 135,00	1 146 135,00	0,00	1 146 135,00
Provisions pour garanties d'emprunt	0,00		2 500 000,00	2 500 000,00	0,00	2 500 000,00
Provisions pour garanties d'emprunts dél 2006/727	0,00	27/10/2006	2 500 000,00	2 500 000,00	0,00	2 500 000,00
Autres provisions pour risques	0,00		477 500,00	477 500,00	0,00	477 500,00
Provision folioles Pont St Jean	0,00	06/07/2018	477 500,00	477 500,00	0,00	477 500,00
Dépréciations (3)	0,00		814 996,26	814 996,26	0,00	814 996,26
- des immobilisations	0,00		0,00	0,00	0,00	0,00
- des stocks et encours	0,00		0,00	0,00	0,00	0,00
- des comptes de tiers	0,00		814 996,26	814 996,26	0,00	814 996,26
Provisions pour clients douteux (BS)	0,00	26/06/2015	814 996,26	814 996,26	0,00	814 996,26
- des comptes financiers	0,00		0,00	0,00	0,00	0,00
Total des provisions semi-budgétaires	7 200 000,00		39 785 240,98	46 985 240,98	2 618 730,00	44 366 510,98
PROVISIONS BUDGETAIRES (2)						
Provisions pour risques et charges (3)	0,00		0,00	0,00	0,00	0,00
Provisions pour litiges	0,00		0,00	0,00	0,00	0,00
Provisions pour pertes de change	0,00		0,00	0,00	0,00	0,00

Nature de la provision	Montant de la provision de l'exercice (1) A	Date de constitution de la provision	Montant des provisions constituées au 01/01/N B	Montant total des provisions constituées C = A + B	Montant des reprises de l'exercice D	SOLDE E = C - D
Provisions pour gros entretiens ou grandes révisions	0,00		0,00	0,00	0,00	0,00
Provisions pour garanties d'emprunt	0,00		0,00	0,00	0,00	0,00
Autres provisions pour risques	0,00		0,00	0,00	0,00	0,00
Dépréciations (3)	0,00		0,00	0,00	0,00	0,00
- des immobilisations	0,00		0,00	0,00	0,00	0,00
- des stocks et encours	0,00		0,00	0,00	0,00	0,00
- des comptes de tiers	0,00		0,00	0,00	0,00	0,00
- des comptes financiers	0,00		0,00	0,00	0,00	0,00
Total des provisions budgétaires	0,00		0,00	0,00	0,00	0,00
TOTAL PROVISIONS	7 200 000,00		39 785 240,98	46 985 240,98	2 618 730,00	44 366 510,98

(1) Provision nouvelle ou abondement d'une provision déjà constituée.

(2) A renseigner selon que la collectivité applique le régime des provisions semi-budgétaires ou budgétaires, conformément aux dispositions législatives et réglementaires afférentes.

(3) Indiquer l'objet de la provision (exemples : provision pour litiges au titre du procès, provisions pour dépréciation des immobilisations de l'équipement).

IV – ANNEXES	IV
ANNEXES PATRIMONIALES – ETAT DES CHARGES TRANSFEREES	B4

ETAT DES CHARGES TRANSFEREES

Exercice	Nature de la dépense transférée	Durée de l'étalement (en mois)	Date de la délibération	Montant de la dépense transférée au compte 481 (I)	Montant amorti au titre des exercices précédents (II)	Montant de la dotation aux amortissements de l'exercice (c/6812) (III)	Solde (1)
TOTAL				2 075 752,59	1 453 026,82	207 575,26	415 150,51
2020	assurance dommage ouvrage pont Chaban Delmas	10	28/09/2012	2 075 752,59	1 453 026,82	207 575,26	415 150,51

(1) Correspond au montant de la charge restant à amortir = I – (II + III).

Exercice	Nature de la dépense transférée	Durée de l'étalement (en mois)	Date de la délibération	Montant de la dépense transférée au compte 481 (I)	Montant amorti au titre des exercices précédents (II)	Montant de la dotation aux amortissements de l'exercice (c/6862) (III)	Solde (1)
TOTAL				0,00	0,00	0,00	0,00

(1) Correspond au montant de la charge restant à amortir = I – (II + III).

IV – ANNEXES	IV
ANNEXES PATRIMONIALES – DETAIL DES OPERATIONS POUR COMPTE DE TIERS	B5

CHAPITRE D'OPERATIONS POUR COMPTE DE TIERS (Détail) (1)

N° opération : 124	Intitulé de l'opération : Op sous mandat - Enrichissement fonds communal	Date de la délibération : 23/03/2018		
	Pour mémoire réalisations cumulées au 01/01/N (2)	RAR N-1 (3)	Nouveaux crédits votés	Total (4)
DEPENSES (a)	0,00	0,00	10 000,00	10 000,00
4581124 Op sous mandat - Enrichissement fonds communal (5)	0,00	0,00	10 000,00	10 000,00
040 Travaux réalisés par le personnel du mandataire (contrepartie 791)	0,00	0,00	0,00	0,00
041 Opérations d'ordre à l'intérieur de la section	0,00	0,00	0,00	0,00
Annulations sur dépenses (c) (6)	0,00	0,00	0,00	0,00
Dépenses nettes (a – c)	0,00	0,00	10 000,00	10 000,00
RECETTES (b)	0,00	0,00	10 000,00	10 000,00
4582124 Financement par le mandant et par d'autres tiers (7)	0,00	0,00	10 000,00	10 000,00
040 Financement par le mandataire (contrepartie 6742)	0,00	0,00	0,00	0,00
041 Financement par emprunt à la charge du tiers (contrepartie 2763)	0,00	0,00	0,00	0,00
Annulations sur recettes (d) (6)	0,00	0,00	0,00	0,00
Recettes nettes (b - d)	0,00	0,00	10 000,00	10 000,00

N° opération : 134	Intitulé de l'opération : Op sous mandat - Enfouissement réseaux Pessac	Date de la délibération : 06/07/2018		
	Pour mémoire réalisations cumulées au 01/01/N (2)	RAR N-1 (3)	Nouveaux crédits votés	Total (4)
DEPENSES (a)	319 255,00	0,00	36 000,00	36 000,00
4581134 Op sous mandat - Enfouissement réseaux Pessac (5)	319 255,00	0,00	36 000,00	36 000,00
040 Travaux réalisés par le personnel du mandataire (contrepartie 791)	0,00	0,00	0,00	0,00
041 Opérations d'ordre à l'intérieur de la section	0,00	0,00	0,00	0,00
Annulations sur dépenses (c) (6)	0,00	0,00	0,00	0,00
Dépenses nettes (a – c)	319 255,00	0,00	36 000,00	36 000,00
RECETTES (b)	0,00	0,00	36 000,00	36 000,00
4582134 Financement par le mandant et par d'autres tiers (7)	0,00	0,00	36 000,00	36 000,00
040 Financement par le mandataire (contrepartie 6742)	0,00	0,00	0,00	0,00
041 Financement par emprunt à la charge du tiers (contrepartie 2763)	0,00	0,00	0,00	0,00
Annulations sur recettes (d) (6)	0,00	0,00	0,00	0,00
Recettes nettes (b - d)	0,00	0,00	36 000,00	36 000,00

N° opération : 143		Intitulé de l'opération : Requalification Place Gambetta		Date de la délibération : 15/02/2019	
	Pour mémoire réalisations cumulées au 01/01/N (2)	RAR N-1 (3)	Nouveaux crédits votés	Total (4)	
DEPENSES (a)	1 128 295,84	0,00	1 843 300,00	1 843 300,00	
4581143 Requalification Place Gambetta (5)	1 128 295,84	0,00	1 843 300,00	1 843 300,00	
040 Travaux réalisés par le personnel du mandataire (contrepartie 791)	0,00	0,00	0,00	0,00	
041 Opérations d'ordre à l'intérieur de la section	0,00	0,00	0,00	0,00	
Annulations sur dépenses (c) (6)	0,00	0,00	0,00	0,00	
Dépenses nettes (a - c)	1 128 295,84	0,00	1 843 300,00	1 843 300,00	
RECETTES (b)	2 065 011,74	0,00	1 843 300,00	1 843 300,00	
4582143 Financement par le mandant et par d'autres tiers (7)	2 065 011,74	0,00	1 843 300,00	1 843 300,00	
040 Financement par le mandataire (contrepartie 6742)	0,00	0,00	0,00	0,00	
041 Financement par emprunt à la charge du tiers (contrepartie 2763)	0,00	0,00	0,00	0,00	
Annulations sur recettes (d) (6)	0,00	0,00	0,00	0,00	
Recettes nettes (b - d)	2 065 011,74	0,00	1 843 300,00	1 843 300,00	

N° opération : 151		Intitulé de l'opération : Op sous mandat - PRU Dravemont square Allende		Date de la délibération : 29/11/2019	
	Pour mémoire réalisations cumulées au 01/01/N (2)	RAR N-1 (3)	Nouveaux crédits votés	Total (4)	
DEPENSES (a)	0,00	0,00	62 000,00	62 000,00	
4581151 Op sous mandat - PRU Dravemont square Allende (5)	0,00	0,00	62 000,00	62 000,00	
040 Travaux réalisés par le personnel du mandataire (contrepartie 791)	0,00	0,00	0,00	0,00	
041 Opérations d'ordre à l'intérieur de la section	0,00	0,00	0,00	0,00	
Annulations sur dépenses (c) (6)	0,00	0,00	0,00	0,00	
Dépenses nettes (a - c)	0,00	0,00	62 000,00	62 000,00	
RECETTES (b)	0,00	0,00	62 000,00	62 000,00	
4582151 Financement par le mandant et par d'autres tiers (7)	0,00	0,00	62 000,00	62 000,00	
040 Financement par le mandataire (contrepartie 6742)	0,00	0,00	0,00	0,00	
041 Financement par emprunt à la charge du tiers (contrepartie 2763)	0,00	0,00	0,00	0,00	
Annulations sur recettes (d) (6)	0,00	0,00	0,00	0,00	
Recettes nettes (b - d)	0,00	0,00	62 000,00	62 000,00	

N° opération : 152		Intitulé de l'opération : Op sous mandat - GS Brazza 1 - Crèche		Date de la délibération : 14/02/2020	
	Pour mémoire réalisations cumulées au 01/01/N (2)	RAR N-1 (3)	Nouveaux crédits votés	Total (4)	
DEPENSES (a)	0,00	0,00	2 664 000,00	2 664 000,00	

N° opération : 152		Intitulé de l'opération : Op sous mandat - GS Brazza 1 - Crèche		Date de la délibération : 14/02/2020	
	Pour mémoire réalisations cumulées au 01/01/N (2)	RAR N-1 (3)	Nouveaux crédits votés	Total (4)	
4581152 Op sous mandat - GS Brazza 1 - Crèche (5)	0,00	0,00	2 664 000,00	2 664 000,00	
040 Travaux réalisés par le personnel du mandataire (contrepartie 791)	0,00	0,00	0,00	0,00	
041 Opérations d'ordre à l'intérieur de la section	0,00	0,00	0,00	0,00	
Annulations sur dépenses (c) (6)	0,00	0,00	0,00	0,00	
Dépenses nettes (a - c)	0,00	0,00	2 664 000,00	2 664 000,00	
RECETTES (b)	0,00	0,00	2 664 000,00	2 664 000,00	
4582152 Financement par le mandant et par d'autres tiers (7)	0,00	0,00	2 664 000,00	2 664 000,00	
040 Financement par le mandataire (contrepartie 6742)	0,00	0,00	0,00	0,00	
041 Financement par emprunt à la charge du tiers (contrepartie 2763)	0,00	0,00	0,00	0,00	
Annulations sur recettes (d) (6)	0,00	0,00	0,00	0,00	
Recettes nettes (b - d)	0,00	0,00	2 664 000,00	2 664 000,00	

N° opération : 153		Intitulé de l'opération : Op sous mandat - GS Brazza 1 - Structure d'animation		Date de la délibération : 14/02/2020	
	Pour mémoire réalisations cumulées au 01/01/N (2)	RAR N-1 (3)	Nouveaux crédits votés	Total (4)	
DEPENSES (a)	0,00	0,00	4 332 000,00	4 332 000,00	
4581153 Op sous mandat - GS Brazza 1 - Structure d'animation (5)	0,00	0,00	4 332 000,00	4 332 000,00	
040 Travaux réalisés par le personnel du mandataire (contrepartie 791)	0,00	0,00	0,00	0,00	
041 Opérations d'ordre à l'intérieur de la section	0,00	0,00	0,00	0,00	
Annulations sur dépenses (c) (6)	0,00	0,00	0,00	0,00	
Dépenses nettes (a - c)	0,00	0,00	4 332 000,00	4 332 000,00	
RECETTES (b)	0,00	0,00	4 332 000,00	4 332 000,00	
4582153 Financement par le mandant et par d'autres tiers (7)	0,00	0,00	4 332 000,00	4 332 000,00	
040 Financement par le mandataire (contrepartie 6742)	0,00	0,00	0,00	0,00	
041 Financement par emprunt à la charge du tiers (contrepartie 2763)	0,00	0,00	0,00	0,00	
Annulations sur recettes (d) (6)	0,00	0,00	0,00	0,00	
Recettes nettes (b - d)	0,00	0,00	4 332 000,00	4 332 000,00	

N° opération : 154		Intitulé de l'opération : Op sous mandat - GS Brazza 1 - Logement de fonction		Date de la délibération : 14/02/2020	
	Pour mémoire réalisations cumulées au 01/01/N (2)	RAR N-1 (3)	Nouveaux crédits votés	Total (4)	
DEPENSES (a)	0,00	0,00	216 000,00	216 000,00	
4581154 Op sous mandat - GS Brazza 1 - Logement de fonction (5)	0,00	0,00	216 000,00	216 000,00	
040 Travaux réalisés par le personnel du mandataire (contrepartie 791)	0,00	0,00	0,00	0,00	

N° opération : 154		Intitulé de l'opération : Op sous mandat - GS Brazza 1 - Logement de fonction		Date de la délibération : 14/02/2020	
	Pour mémoire réalisations cumulées au 01/01/N (2)	RAR N-1 (3)	Nouveaux crédits votés	Total (4)	
<i>041 Opérations d'ordre à l'intérieur de la section</i>	0,00	0,00	0,00	0,00	
Annulations sur dépenses (c) (6)	0,00	0,00	0,00	0,00	
Dépenses nettes (a - c)	0,00	0,00	216 000,00	216 000,00	
RECETTES (b)	0,00	0,00	216 000,00	216 000,00	
4582154 Financement par le mandant et par d'autres tiers (7)	0,00	0,00	216 000,00	216 000,00	
<i>040 Financement par le mandataire (contrepartie 6742)</i>	0,00	0,00	0,00	0,00	
<i>041 Financement par emprunt à la charge du tiers (contrepartie 2763)</i>	0,00	0,00	0,00	0,00	
Annulations sur recettes (d) (6)	0,00	0,00	0,00	0,00	
Recettes nettes (b - d)	0,00	0,00	216 000,00	216 000,00	

N° opération : 155		Intitulé de l'opération : PUP Villenave d'Ornon secteur Sud est - Reversement commune		Date de la délibération : 14/02/2020	
	Pour mémoire réalisations cumulées au 01/01/N (2)	RAR N-1 (3)	Nouveaux crédits votés	Total (4)	
DEPENSES (a)	0,00	0,00	5 600 000,00	5 600 000,00	
4581155 PUP Villenave d'Ornon secteur Sud est - Reversement commune (5)	0,00	0,00	5 600 000,00	5 600 000,00	
<i>040 Travaux réalisés par le personnel du mandataire (contrepartie 791)</i>	0,00	0,00	0,00	0,00	
<i>041 Opérations d'ordre à l'intérieur de la section</i>	0,00	0,00	0,00	0,00	
Annulations sur dépenses (c) (6)	0,00	0,00	0,00	0,00	
Dépenses nettes (a - c)	0,00	0,00	5 600 000,00	5 600 000,00	
RECETTES (b)	0,00	0,00	5 600 000,00	5 600 000,00	
4582155 Financement par le mandant et par d'autres tiers (7)	0,00	0,00	5 600 000,00	5 600 000,00	
<i>040 Financement par le mandataire (contrepartie 6742)</i>	0,00	0,00	0,00	0,00	
<i>041 Financement par emprunt à la charge du tiers (contrepartie 2763)</i>	0,00	0,00	0,00	0,00	
Annulations sur recettes (d) (6)	0,00	0,00	0,00	0,00	
Recettes nettes (b - d)	0,00	0,00	5 600 000,00	5 600 000,00	

N° opération : 156		Intitulé de l'opération : PUP Villenave d'Ornon secteur Nord - Reversement commune		Date de la délibération : 14/02/2020	
	Pour mémoire réalisations cumulées au 01/01/N (2)	RAR N-1 (3)	Nouveaux crédits votés	Total (4)	
DEPENSES (a)	0,00	0,00	850 000,00	850 000,00	
4581156 PUP Villenave d'Ornon secteur Nord - Reversement commune (5)	0,00	0,00	850 000,00	850 000,00	
<i>040 Travaux réalisés par le personnel du mandataire (contrepartie 791)</i>	0,00	0,00	0,00	0,00	
<i>041 Opérations d'ordre à l'intérieur de la section</i>	0,00	0,00	0,00	0,00	
Annulations sur dépenses (c) (6)	0,00	0,00	0,00	0,00	

N° opération : 156		Intitulé de l'opération : PUP Villenave d'Ornon secteur Nord - Reversement commune		Date de la délibération : 14/02/2020	
	Pour mémoire réalisations cumulées au 01/01/N (2)	RAR N-1 (3)	Nouveaux crédits votés	Total (4)	
Dépenses nettes (a – c)	0,00	0,00	850 000,00	850 000,00	
RECETTES (b)	0,00	0,00	850 000,00	850 000,00	
4582156 Financement par le mandant et par d'autres tiers (7)	0,00	0,00	850 000,00	850 000,00	
040 Financement par le mandataire (contrepartie 6742)	0,00	0,00	0,00	0,00	
041 Financement par emprunt à la charge du tiers (contrepartie 2763)	0,00	0,00	0,00	0,00	
Annulations sur recettes (d) (6)	0,00	0,00	0,00	0,00	
Recettes nettes (b - d)	0,00	0,00	850 000,00	850 000,00	

N° opération : 157		Intitulé de l'opération : PUP Villenave d'Ornon secteur Avenue des Pyrenées - Reversement commune		Date de la délibération : 14/02/2020	
	Pour mémoire réalisations cumulées au 01/01/N (2)	RAR N-1 (3)	Nouveaux crédits votés	Total (4)	
DEPENSES (a)	0,00	0,00	1 163 619,00	1 163 619,00	
4581157 PUP Villenave d'Ornon secteur Avenue des Pyrenées - Reversement commune (5)	0,00	0,00	1 163 619,00	1 163 619,00	
040 Travaux réalisés par le personnel du mandataire (contrepartie 791)	0,00	0,00	0,00	0,00	
041 Opérations d'ordre à l'intérieur de la section	0,00	0,00	0,00	0,00	
Annulations sur dépenses (c) (6)	0,00	0,00	0,00	0,00	
Dépenses nettes (a – c)	0,00	0,00	1 163 619,00	1 163 619,00	
RECETTES (b)	0,00	0,00	1 163 619,00	1 163 619,00	
4582157 Financement par le mandant et par d'autres tiers (7)	0,00	0,00	1 163 619,00	1 163 619,00	
040 Financement par le mandataire (contrepartie 6742)	0,00	0,00	0,00	0,00	
041 Financement par emprunt à la charge du tiers (contrepartie 2763)	0,00	0,00	0,00	0,00	
Annulations sur recettes (d) (6)	0,00	0,00	0,00	0,00	
Recettes nettes (b - d)	0,00	0,00	1 163 619,00	1 163 619,00	

N° opération : 158		Intitulé de l'opération : Op sous mandat - Talence Dojo stade Pierre Paul Bernard		Date de la délibération : 14/02/2020	
	Pour mémoire réalisations cumulées au 01/01/N (2)	RAR N-1 (3)	Nouveaux crédits votés	Total (4)	
DEPENSES (a)	0,00	0,00	1 118 800,00	1 118 800,00	
4581158 Op sous mandat - Talence Dojo stade Pierre Paul Bernard (5)	0,00	0,00	1 118 800,00	1 118 800,00	
040 Travaux réalisés par le personnel du mandataire (contrepartie 791)	0,00	0,00	0,00	0,00	
041 Opérations d'ordre à l'intérieur de la section	0,00	0,00	0,00	0,00	
Annulations sur dépenses (c) (6)	0,00	0,00	0,00	0,00	
Dépenses nettes (a – c)	0,00	0,00	1 118 800,00	1 118 800,00	
RECETTES (b)	0,00	0,00	1 118 800,00	1 118 800,00	

N° opération : 158		Intitulé de l'opération : Op sous mandat - Talence Dojo stade Pierre Paul Bernard			Date de la délibération : 14/02/2020	
	Pour mémoire réalisations cumulées au 01/01/N (2)	RAR N-1 (3)	Nouveaux crédits votés	Total (4)		
4582158 Financement par le mandant et par d'autres tiers (7)	0,00	0,00	1 118 800,00	1 118 800,00		
040 Financement par le mandataire (contrepartie 6742)	0,00	0,00	0,00	0,00		
041 Financement par emprunt à la charge du tiers (contrepartie 2763)	0,00	0,00	0,00	0,00		
Annulations sur recettes (d) (6)	0,00	0,00	0,00	0,00		
Recettes nettes (b - d)	0,00	0,00	1 118 800,00	1 118 800,00		

N° opération : 159		Intitulé de l'opération : Op sous mandat - PUP Chemin des plateaux éclairage public			Date de la délibération : 14/02/2020	
	Pour mémoire réalisations cumulées au 01/01/N (2)	RAR N-1 (3)	Nouveaux crédits votés	Total (4)		
DEPENSES (a)	0,00	0,00	20 000,00	20 000,00		
4581159 Op sous mandat - PUP Chemin des plateaux éclairage public (5)	0,00	0,00	20 000,00	20 000,00		
040 Travaux réalisés par le personnel du mandataire (contrepartie 791)	0,00	0,00	0,00	0,00		
041 Opérations d'ordre à l'intérieur de la section	0,00	0,00	0,00	0,00		
Annulations sur dépenses (c) (6)	0,00	0,00	0,00	0,00		
Dépenses nettes (a - c)	0,00	0,00	20 000,00	20 000,00		
RECETTES (b)	0,00	0,00	20 000,00	20 000,00		
4582159 Financement par le mandant et par d'autres tiers (7)	0,00	0,00	20 000,00	20 000,00		
040 Financement par le mandataire (contrepartie 6742)	0,00	0,00	0,00	0,00		
041 Financement par emprunt à la charge du tiers (contrepartie 2763)	0,00	0,00	0,00	0,00		
Annulations sur recettes (d) (6)	0,00	0,00	0,00	0,00		
Recettes nettes (b - d)	0,00	0,00	20 000,00	20 000,00		

N° opération : 160		Intitulé de l'opération : Op sous mandat - PUP Rue des vignes éclairage public			Date de la délibération : 14/02/2020	
	Pour mémoire réalisations cumulées au 01/01/N (2)	RAR N-1 (3)	Nouveaux crédits votés	Total (4)		
DEPENSES (a)	0,00	0,00	20 000,00	20 000,00		
4581160 Op sous mandat - PUP Rue des vignes éclairage public (5)	0,00	0,00	20 000,00	20 000,00		
040 Travaux réalisés par le personnel du mandataire (contrepartie 791)	0,00	0,00	0,00	0,00		
041 Opérations d'ordre à l'intérieur de la section	0,00	0,00	0,00	0,00		
Annulations sur dépenses (c) (6)	0,00	0,00	0,00	0,00		
Dépenses nettes (a - c)	0,00	0,00	20 000,00	20 000,00		
RECETTES (b)	0,00	0,00	20 000,00	20 000,00		
4582160 Financement par le mandant et par d'autres tiers (7)	0,00	0,00	20 000,00	20 000,00		
040 Financement par le mandataire (contrepartie 6742)	0,00	0,00	0,00	0,00		

N° opération : 160		Intitulé de l'opération : Op sous mandat - PUP Rue des vignes éclairage public		Date de la délibération : 14/02/2020	
	Pour mémoire réalisations cumulées au 01/01/N (2)	RAR N-1 (3)	Nouveaux crédits votés	Total (4)	
041 Financement par emprunt à la charge du tiers (contrepartie 2763)	0,00	0,00	0,00	0,00	
Annulations sur recettes (d) (6)	0,00	0,00	0,00	0,00	
Recettes nettes (b - d)	0,00	0,00	20 000,00	20 000,00	

N° opération : 161		Intitulé de l'opération : Op sous mandat - Suppression passerelle du lac		Date de la délibération : 14/02/2020	
	Pour mémoire réalisations cumulées au 01/01/N (2)	RAR N-1 (3)	Nouveaux crédits votés	Total (4)	
DEPENSES (a)	0,00	0,00	100 000,00	100 000,00	
4581161 Op sous mandat - Suppression passerelle du lac (5)	0,00	0,00	100 000,00	100 000,00	
040 Travaux réalisés par le personnel du mandataire (contrepartie 791)	0,00	0,00	0,00	0,00	
041 Opérations d'ordre à l'intérieur de la section	0,00	0,00	0,00	0,00	
Annulations sur dépenses (c) (6)	0,00	0,00	0,00	0,00	
Dépenses nettes (a - c)	0,00	0,00	100 000,00	100 000,00	
RECETTES (b)	0,00	0,00	100 000,00	100 000,00	
4582161 Financement par le mandant et par d'autres tiers (7)	0,00	0,00	100 000,00	100 000,00	
040 Financement par le mandataire (contrepartie 6742)	0,00	0,00	0,00	0,00	
041 Financement par emprunt à la charge du tiers (contrepartie 2763)	0,00	0,00	0,00	0,00	
Annulations sur recettes (d) (6)	0,00	0,00	0,00	0,00	
Recettes nettes (b - d)	0,00	0,00	100 000,00	100 000,00	

N° opération : 80		Intitulé de l'opération : Op. sous mandat - Bordeaux Bassins à Flots		Date de la délibération : 12/02/2016	
	Pour mémoire réalisations cumulées au 01/01/N (2)	RAR N-1 (3)	Nouveaux crédits votés	Total (4)	
DEPENSES (a)	3 916 112,87	0,00	2 012 700,00	2 012 700,00	
458180 Op. sous mandat - Bordeaux Bassins à Flots (5)	3 916 112,87	0,00	2 012 700,00	2 012 700,00	
040 Travaux réalisés par le personnel du mandataire (contrepartie 791)	0,00	0,00	0,00	0,00	
041 Opérations d'ordre à l'intérieur de la section	0,00	0,00	0,00	0,00	
Annulations sur dépenses (c) (6)	0,00	0,00	0,00	0,00	
Dépenses nettes (a - c)	3 916 112,87	0,00	2 012 700,00	2 012 700,00	
RECETTES (b)	3 767 927,07	0,00	2 012 700,00	2 012 700,00	
458280 Financement par le mandant et par d'autres tiers (7)	3 767 927,07	0,00	2 012 700,00	2 012 700,00	
040 Financement par le mandataire (contrepartie 6742)	0,00	0,00	0,00	0,00	
041 Financement par emprunt à la charge du tiers (contrepartie 2763)	0,00	0,00	0,00	0,00	
Annulations sur recettes (d) (6)	0,00	0,00	0,00	0,00	

N° opération : 80	Intitulé de l'opération : Op. sous mandat - Bordeaux Bassins à Flots			Date de la délibération : 12/02/2016
	Pour mémoire réalisations cumulées au 01/01/N (2)	RAR N-1 (3)	Nouveaux crédits votés	Total (4)
Recettes nettes (b - d)	3 767 927,07	0,00	2 012 700,00	2 012 700,00

(1) Ouvrir un cadre par opération pour compte de tiers.

(2) Ensemble des réalisations connues (hors restes à réaliser).

(3) A remplir uniquement en cas de reprise des résultats de l'exercice précédent, soit après le vote du compte administratif, soit en cas de reprise anticipée des résultats.

(4) Total = Restes à réaliser N-1 + Nouveaux crédits votés.

(5) Inscrire le chapitre et la nature des travaux.

(6) Le chapitre 45 doit être détaillé conformément au plan de comptes, tant en dépenses qu'en recettes.

(7) Indiquer le chapitre.

IV – ANNEXES	IV
ANNEXES PATRIMONIALES – ETAT DES PRETS	B6

Prêts (compte 274)

Bénéficiaires	Date de la délibération	Encours restant dû au 01/01/N	Montant de l'annuité à recouvrer		ICNE de l'exercice
			Capital	Intérêts	
Assortis d'intérêts (total)		5 987 292,04	2 413 321,60	308 533,71	32 055,76
Central Parcs	27/01/1989	618 945,59	88 420,43	119 810,00	0,00
Lyonnaise des eaux	22/12/2006	5 368 346,45	2 324 901,17	188 723,71	32 055,76
Non assortis d'intérêts (total)		0,00	0,00		

IV – ANNEXES	IV
ANNEXES PATRIMONIALES – EMPRUNTS GARANTIS	B7.1

B7.1 – ETAT DES EMPRUNTS GARANTIS

Désignation du bénéficiaire	Année de mobilisation et profil d'amortissement de l'emprunt (1)		Objet de l'emprunt garanti	Organisme prêteur ou chef de file	Montant initial	Capital restant dû au 01/01/N	Durée résiduelle	Périodicité des remboursements (2)	Taux initial			Taux à la date de vote du budget (6)			Catégorie d'emprunt (7)	Indices ou devises pouvant modifier l'emprunt	Annuité garantie au cours de l'exercice	
	Année	Profil							Taux (3)	Index (4)	Taux actuariel (5)	Taux (3)	Index (4)	Niveau de taux			En intérêts (8)	En capital
Total des emprunts contractés par des collectivités ou des EP (hors logements sociaux)					130 000 000,00	127 812 500,00										1 971 477,03	7 666 666,67	
AFL	2016	C	Pret AFL Budget Chaleur	Ag. France L.	5 000 000,00	4 062 500,00	16,22	T	V	EUR3M	0,272	V	EUR3M	0,243	A-1	9 804,80	250 000,00	
AFL	2018	C	Pret AFL Dette propre	Ag. France L.	25 000 000,00	23 750 000,00	18,47	A	F	FIXE	1,420	F	FIXE	1,400	A-1	339 888,89	1 250 000,00	
AFL	2019	C	Investissements 2019	Ag. France L.	40 000 000,00	40 000 000,00	14,72	A	F	FIXE	0,609	F	FIXE	0,600	A-1	244 666,67	2 666 666,67	
AFL	2018	C	Phase 3 du Tram	Ag. France L.	30 000 000,00	30 000 000,00	19,22	A	F	FIXE	1,562	F	FIXE	1,540	A-1	585 200,00	1 500 000,00	
AFL	2018	C	pret AFL	Ag. France L.	30 000 000,00	30 000 000,00	14,97	A	F	FIXE	1,317	F	FIXE	1,300	A-1	791 916,67	2 000 000,00	
Total des emprunts autres que ceux contractés par des collectivités ou des EP (hors logements sociaux)					7 999 400,00	7 999 400,00										42 000,00	0,00	
MAISON S.PROT.	2019	X CDC	BAHIA	CDC	5 999 400,00	5 999 400,00	34,17	T	V	LIVRETA	1,290	V	LIVRETA	1,750	A-1	0,00	0,00	
MAISON S.PROT.	2019	C	BAHIA	C.Eparqne	2 000 000,00	2 000 000,00	23,09	T	F	FIXE	2,131	F	FIXE	2,100	A-1	42 000,00	0,00	
Total des emprunts contractés pour des opérations de logement social					3 628 153 135,84	3 026 132 612,20										41 147 812,84	95 476 737,48	
1001 VIES HAB.	2015	X CDC	Logts soc.	CDC	367 308,28	347 028,19	45,08	A	V	LIVRETA	1,361	V	LIVRETA	1,350	-	4 684,88	5 478,18	
1001 VIES HAB.	2017	X CDC	Logts soc.	CDC	2 046 089,00	1 978 964,77	37,92	A	V	LIVRETA	1,350	V	LIVRETA	1,350	A-1	26 716,02	34 701,87	
1001 VIES HAB.	2017	X CDC	Logts soc.	CDC	1 005 038,00	990 326,31	57,92	A	V	LIVRETA	1,530	V	LIVRETA	1,530	A-1	15 151,99	7 695,74	
1001 VIES HAB.	2017	X CDC	Logts soc.	CDC	457 630,00	439 324,60	37,92	A	V	LIVRETA	0,550	V	LIVRETA	0,550	A-1	2 416,29	9 315,76	
1001 VIES HAB.	2017	X CDC	Logts soc.	CDC	322 556,00	317 834,45	57,92	A	V	LIVRETA	1,530	V	LIVRETA	1,530	A-1	4 862,87	2 469,86	
1001 VIES HAB.	2017	X CDC	Logts soc.	CDC	3 509 162,00	3 408 702,07	37,92	A	V	LIVRETA	1,860	V	LIVRETA	1,860	A-1	63 401,86	52 501,84	
1001 VIES HAB.	2017	X CDC	Logts soc.	CDC	1 503 927,00	1 481 912,61	57,92	A	V	LIVRETA	1,530	V	LIVRETA	1,530	A-1	22 673,26	11 515,82	
1001 VIES HAB.	2017	X CDC	Logts soc.	CDC	1 815 690,00	1 787 101,20	57,92	A	V	LIVRETA	1,390	V	LIVRETA	1,390	A-1	24 840,71	14 889,81	
1001 VIES HAB.	2017	X CDC	Logts soc.	CDC	2 286 328,29	2 220 875,52	37,92	A	V	LIVRETA	1,860	V	LIVRETA	1,860	A-1	41 308,28	34 206,59	
1001 VIES HAB.	2017	X CDC	Logts soc.	CDC	2 672 692,23	2 630 609,56	57,92	A	V	LIVRETA	1,390	V	LIVRETA	1,390	A-1	36 565,47	21 917,77	

Désignation du bénéficiaire	Année de mobilisation et profil d'amortissement de l'emprunt (1)		Objet de l'emprunt garanti	Organisme prêteur ou chef de file	Montant initial	Capital restant dû au 01/01/N	Durée résiduelle	Périodicité des remboursements (2)	Taux initial			Taux à la date de vote du budget (6)			Catégorie d'emprunt (7)	Indices ou devises pouvant modifier l'emprunt	Annuité garantie au cours de l'exercice	
	Année	Profil							Taux (3)	Index (4)	Taux actuariel (5)	Taux (3)	Index (4)	Niveau de taux			En intérêts (8)	En capital
1001 VIES HAB.	2017	X CDC	Logts soc.	CDC	5 708 422,13	5 521 150,98	37,92	A	V	LIVRETA	1,350	V	LIVRETA	1,350	A-1	74 535,54	96 815,39	
1001 VIES HAB.	2017	X CDC	Logts soc.	CDC	917 613,11	903 164,90	57,92	A	V	LIVRETA	1,390	V	LIVRETA	1,390	A-1	12 553,99	7 525,01	
1001 VIES HAB.	2017	X CDC	Logts soc.	CDC	2 388 889,69	2 293 333,09	37,92	A	V	LIVRETA	0,550	V	LIVRETA	0,550	A-1	12 613,33	48 629,52	
1001 VIES HAB.	2016	X CDC	Logts soc.	CDC	992 435,00	976 988,40	38,00	A	V	LIVRETA	0,525	V	LIVRETA	0,550	A-1	5 373,44	20 054,10	
1001 VIES HAB.	2016	X CDC	Logts soc.	CDC	469 194,00	472 229,63	58,00	A	V	LIVRETA	1,088	V	LIVRETA	1,110	A-1	5 241,75	4 352,37	
1001 VIES HAB.	2016	X CDC	Logts soc.	CDC	1 073 442,00	1 080 387,04	58,00	A	V	LIVRETA	1,088	V	LIVRETA	1,110	A-1	11 992,30	9 957,54	
1001 VIES HAB.	2016	X CDC	Logts soc.	CDC	2 502 817,00	2 508 792,28	38,00	A	V	LIVRETA	1,312	V	LIVRETA	1,350	A-1	33 868,70	42 298,98	
1001 VIES HAB.	2017	X CDC	Logts soc.	CDC	602 479,06	585 231,35	37,92	A	V	LIVRETA	1,860	V	LIVRETA	1,860	A-1	10 885,30	9 013,91	
1001 VIES HAB.	2017	X CDC	Logts soc.	CDC	397 145,22	390 795,88	57,92	A	V	LIVRETA	1,360	V	LIVRETA	1,360	A-1	5 314,82	3 303,94	
1001 VIES HAB.	2017	X CDC	Logts soc.	CDC	560 085,67	537 682,00	37,92	A	V	LIVRETA	0,550	V	LIVRETA	0,550	A-1	2 957,25	11 401,41	
1001 VIES HAB.	2017	X CDC	Logts soc.	CDC	240 300,25	236 458,46	57,92	A	V	LIVRETA	1,360	V	LIVRETA	1,360	A-1	3 215,84	1 999,10	
1001 VIES HAB.	2017	X CDC	Logts soc.	CDC	679 570,35	668 705,77	57,92	A	V	LIVRETA	1,360	V	LIVRETA	1,360	A-1	9 094,40	5 653,48	
1001 VIES HAB.	2017	X CDC	Logts soc.	CDC	1 585 642,06	1 533 623,31	37,92	A	V	LIVRETA	1,350	V	LIVRETA	1,350	A-1	20 703,91	26 892,65	
1001 VIES HAB.	2016	X CDC	Logts soc.	CDC	470 833,00	469 518,58	38,00	A	V	LIVRETA	1,287	V	LIVRETA	1,350	A-1	6 338,50	7 916,22	
1001 VIES HAB.	2016	X CDC	Logts soc.	CDC	252 765,00	253 337,10	48,00	A	V	LIVRETA	1,298	V	LIVRETA	1,350	A-1	3 420,05	2 948,42	
1001 VIES HAB.	2016	X CDC	Logts soc.	CDC	250 677,00	247 059,18	38,00	A	V	LIVRETA	0,526	V	LIVRETA	0,550	A-1	1 358,83	5 071,24	
1001 VIES HAB.	2016	X CDC	Logts soc.	CDC	133 597,00	132 344,10	48,00	A	V	LIVRETA	0,530	V	LIVRETA	0,550	A-1	727,89	2 020,41	
1001 VIES HAB.	2017	X CDC	Logts soc.	CDC	530 147,54	2 698 427,43	38,92	A	V	LIVRETA	1,284	V	LIVRETA	1,350	A-1	36 428,77	45 496,29	
1001 VIES HAB.	2018	X CDC	Logts soc.	CDC	1 297 050,00	1 298 999,16	58,92	A	V	LIVRETA	1,100	V	LIVRETA	1,100	A-1	14 288,99	12 028,64	
1001 VIES HAB.	2017	X CDC	Logts soc.	CDC	1 027 389,75	1 006 963,10	38,92	A	V	LIVRETA	0,524	V	LIVRETA	0,550	A-1	5 538,30	20 669,37	
1001 VIES HAB.	2018	X CDC	Logts soc.	CDC	557 610,00	558 447,95	58,92	A	V	LIVRETA	1,100	V	LIVRETA	1,100	A-1	6 142,93	5 171,19	
1001 VIES HAB.	2017	X CDC	Logts soc.	CDC	697 912,24	697 912,24	59,00	A	V	LIVRETA	1,038	V	LIVRETA	1,110	A-1	7 746,83	6 235,80	
1001 VIES HAB.	2017	X CDC	Logts soc.	CDC	2 039 941,12	2 039 941,12	39,00	A	V	LIVRETA	0,501	V	LIVRETA	0,550	A-1	11 219,68	40 558,27	
1001 VIES HAB.	2017	X CDC	Logts soc.	CDC	1 679 035,25	1 679 035,25	59,00	A	V	LIVRETA	1,038	V	LIVRETA	1,110	A-1	18 637,29	15 002,08	
1001 VIES HAB.	2017	X CDC	Logts soc.	CDC	833 041,55	833 041,55	39,00	A	V	LIVRETA	1,225	V	LIVRETA	1,350	A-1	67 575,17	81 186,69	
1001 VIES HAB.	2017	X CDC	Logts soc.	CDC	1 521 367,00	1 521 422,89	49,00	A	V	LIVRETA	1,277	V	LIVRETA	1,350	A-1	20 539,21	21 502,88	
1001 VIES HAB.	2017	X CDC	Logts soc.	CDC	3 435 120,00	3 435 246,20	39,00	A	V	LIVRETA	1,262	V	LIVRETA	1,350	A-1	46 375,82	65 334,73	
1001 VIES HAB.	2017	X CDC	Logts soc.	CDC	660 002,00	660 011,92	49,00	A	V	LIVRETA	0,522	V	LIVRETA	0,550	A-1	3 630,07	11 504,33	
1001 VIES HAB.	2017	X CDC	Logts soc.	CDC	1 304 739,00	1 304 758,61	39,00	A	V	LIVRETA	0,516	V	LIVRETA	0,550	A-1	7 176,17	29 251,60	
ADAPEI P.BLANCS	2008	P	Logts soc.	C.Epargne	380 000,00	248 153,30	13,00	T	V	LIVRETA	2,500	V	LIVRETA	1,750	A-1	4 324,95	14 275,98	
ADAPEI P.BLANCS	2001	P	Logts soc.	C.Foncier	476 403,18	212 951,95	6,91	T	F	FIXE	6,403	F	FIXE	6,250	A-1	12 729,65	25 063,75	
ADOMA	2005	X CDC	Logts soc.	CDC	38 112,26	26 881,38	20,17	A	V	LIVRETA	2,236	V	LIVRETA	1,450	-	389,78	1 104,24	
ADOMA	2007	X CDC	Logts soc.	CDC	450 000,00	324 502,72	22,92	A	V	LIVRETA	1,350	V	LIVRETA	0,750	-	2 433,77	12 979,61	
ADOMA	2008	X CDC	Logts soc.	CDC	25 000,00	7 005,49	3,08	A	V	LIVRETA	2,758	V	LIVRETA	1,750	-	122,60	1 765,60	
ADOMA	2013	X CDC	Logts soc.	CDC	85 000,00	53 457,87	8,42	A	V	LIVRETA	1,568	V	LIVRETA	1,350	-	721,68	5 626,19	
ADOMA	2013	X CDC	Logts soc.	CDC	212 000,00	133 330,22	8,42	A	V	LIVRETA	1,568	V	LIVRETA	1,350	-	1 799,96	14 032,36	
ADOMA	2015	X CDC	Logts soc.	CDC	1 656 368,00	1 584 449,68	55,83	A	V	LIVRETA	0,546	V	LIVRETA	0,550	-	8 714,47	24 236,96	
ADOMA	2015	X CDC	Logts soc.	CDC	2 223 396,00	2 068 737,67	35,83	A	V	LIVRETA	0,544	V	LIVRETA	0,550	-	11 378,06	52 120,89	
ADOMA	2018	X CDC	Logts soc.	CDC	5 240 925,00	4 536 879,35	38,92	A	V	LIVRETA	0,540	V	LIVRETA	0,550	A-1	24 952,84	104 617,90	
AQUITANIS	1999	P	Logts soc.	C.Epargne	6 168 087,24	1 819 245,66	4,00	A	F	FIXE	4,450	F	FIXE	4,450	A-1	80 956,43	332 875,27	
AQUITANIS	2006	C	Logts soc.	C.Epargne	695 429,00	460 591,54	16,50	T	V	LIVRETA	3,639	V	LIVRETA	3,750	A-1	16 516,40	26 896,96	
AQUITANIS	2003	P	Logts soc.	C.Agricole	71 651,04	20 953,02	3,18	A	F	FIXE	5,469	F	FIXE	5,450	A-1	1 141,94	4 828,92	
AQUITANIS	2015	P	Logts soc.	C.Agricole	5 049 305,00	4 806 016,22	36,87	A	V	LIVRETA	1,802	V	LIVRETA	1,860	A-1	89 391,90	86 896,48	

Désignation du bénéficiaire	Année de mobilisation et profil d'amortissement de l'emprunt (1)		Objet de l'emprunt garanti	Organisme prêteur ou chef de file	Montant initial	Capital restant dû au 01/01/N	Durée résiduelle	Périodicité des remboursements (2)	Taux initial			Taux à la date de vote du budget (6)			Catégorie d'emprunt (7)	Indices ou devises pouvant modifier l'emprunt	Annuité garantie au cours de l'exercice	
	Année	Profil							Taux (3)	Index (4)	Taux actuariel (5)	Taux (3)	Index (4)	Niveau de taux			En intérêts (8)	En capital
AQUITANIS	2002	P	Logts soc.	C.Foncier	251 501,85	121 154,87	7,91	A	F	FIXE	5,850	F	FIXE	5,850	A-1		7 087,56	12 307,07
AQUITANIS	2002	P	Logts soc.	C.Foncier	677 360,83	155 632,87	2,08	A	V	LIVRETA	5,121	V	LIVRETA	3,550	A-1		5 534,64	49 059,22
AQUITANIS	2010	P	Logts soc.	CDC	135 675,00	104 471,72	20,33	A	V	LIVRETA	3,083	V	LIVRETA	1,880	A-1		1 964,07	3 892,53
AQUITANIS	1999	P	Logts soc.	SFIL	4 741 164,44	794 381,46	1,83	A	F	FIXE	5,701	F	FIXE	5,700	A-1		45 279,74	396 335,73
AQUITANIS	2017	P	Logts soc.	B.Postale	919 241,00	887 765,44	47,08	T	V	LIVRETA	1,873	V	LIVRETA	1,860	A-1		16 430,11	11 849,81
AQUITANIS	2017	P	Logts soc.	B.Postale	4 131 334,00	3 934 824,48	37,08	T	V	LIVRETA	1,873	V	LIVRETA	1,860	A-1		72 673,71	73 981,11
AQUITANIS	2020	X CDC	Logts soc.	CDC	2 520 000,00	0,00	24,47	A	V	LIVRETA	0,522	V	LIVRETA	0,500	A-1		12 600,00	94 882,68
AQUITANIS	2019	X CDC	Logts soc.	CDC	429 294,00	429 294,00	39,34	A	V	LIVRETA	1,382	V	LIVRETA	1,350	A-1		5 795,47	8 164,71
AQUITANIS	2019	X CDC	Logts soc.	CDC	245 352,00	245 352,00	49,34	A	V	LIVRETA	1,376	V	LIVRETA	1,350	A-1		3 312,25	3 467,66
AQUITANIS	2019	X CDC	Logts soc.	CDC	200 063,00	200 063,00	49,34	A	V	LIVRETA	0,560	V	LIVRETA	0,550	A-1		1 100,35	3 487,19
AQUITANIS	2020	X CDC	Logts soc.	CDC	345 359,00	0,00	24,47	A	V	LIVRETA	1,412	V	LIVRETA	1,350	A-1		4 662,35	11 706,23
AQUITANIS	2020	X CDC	Logts soc.	CDC	342 579,00	0,00	50,00	A	V	LIVRETA	1,350	V	LIVRETA	1,350	A-1		0,00	0,00
AQUITANIS	2020	X CDC	Logts soc.	CDC	554 659,00	0,00	40,00	A	V	LIVRETA	1,350	V	LIVRETA	1,350	A-1		0,00	0,00
AQUITANIS	2020	X CDC	Logts soc.	CDC	161 422,00	0,00	50,00	A	V	LIVRETA	0,550	V	LIVRETA	0,550	A-1		0,00	0,00
AQUITANIS	2020	X CDC	Logts soc.	CDC	773 698,00	0,00	41,00	A	V	LIVRETA	1,419	V	LIVRETA	1,350	A-1		0,00	0,00
AQUITANIS	2020	X CDC	Logts soc.	CDC	314 123,00	0,00	51,00	A	V	LIVRETA	1,408	V	LIVRETA	1,350	A-1		0,00	0,00
AQUITANIS	2020	X CDC	Logts soc.	CDC	1 030 644,00	0,00	41,00	A	V	LIVRETA	0,577	V	LIVRETA	0,550	A-1		0,00	0,00
AQUITANIS	2020	X CDC	Logts soc.	CDC	293 064,00	0,00	51,00	A	V	LIVRETA	0,572	V	LIVRETA	0,550	A-1		0,00	0,00
AQUITANIS	2020	X CDC	Logts soc.	CDC	443 625,00	0,00	41,00	A	V	LIVRETA	1,885	V	LIVRETA	1,790	A-1		0,00	0,00
AQUITANIS	2020	X CDC	Logts soc.	CDC	279 788,00	0,00	51,00	A	V	LIVRETA	1,870	V	LIVRETA	1,790	A-1		0,00	0,00
AQUITANIS	2016	P	Logts soc.	C.Agricole	1 853 379,00	1 561 427,52	36,42	A	F	FIXE	0,000	F	FIXE	0,000	A-1		0,00	46 334,48
AQUITANIS	2002	X CDC	Logts soc.	CDC	71 264,12	53 162,15	32,25	A	V	LIVRETA	2,206	V	LIVRETA	1,450	-		770,85	1 811,24
AQUITANIS	2002	X CDC	Logts soc.	CDC	12 465,76	7 390,44	17,25	A	V	LIVRETA	2,375	V	LIVRETA	1,450	-		107,16	429,42
AQUITANIS	2003	X CDC	Logts soc.	CDC	228 211,29	187 570,39	33,42	A	V	LIVRETA	2,690	V	LIVRETA	1,950	-		3 657,62	3 940,30
AQUITANIS	2003	X CDC	Logts soc.	CDC	106 446,00	87 626,22	33,58	A	V	LIVRETA	2,668	V	LIVRETA	1,950	-		1 708,71	1 840,77
AQUITANIS	2003	X CDC	Logts soc.	CDC	555 467,92	347 544,05	18,75	A	V	LIVRETA	1,618	V	LIVRETA	0,750	-		2 606,58	17 087,84
AQUITANIS	2003	X CDC	Logts soc.	CDC	124 751,09	97 170,02	33,75	A	V	LIVRETA	1,411	V	LIVRETA	0,750	-		728,78	2 519,66
AQUITANIS	2003	X CDC	Logts soc.	CDC	323 188,74	251 735,28	33,75	A	V	LIVRETA	1,411	V	LIVRETA	0,750	-		1 888,01	6 527,63
AQUITANIS	2003	X CDC	Logts soc.	CDC	990 081,15	619 472,02	18,75	A	V	LIVRETA	1,618	V	LIVRETA	0,750	-		4 646,04	30 457,83
AQUITANIS	2003	X CDC	Logts soc.	CDC	82 565,84	66 910,21	33,75	A	V	LIVRETA	2,142	V	LIVRETA	1,450	-		970,20	1 536,49
AQUITANIS	2003	X CDC	Logts soc.	CDC	71 837,91	58 216,42	33,75	A	V	LIVRETA	2,142	V	LIVRETA	1,450	-		844,14	1 336,85
AQUITANIS	2003	X CDC	Logts soc.	CDC	1 483 604,98	928 259,03	18,75	A	V	LIVRETA	1,618	V	LIVRETA	0,750	-		6 961,94	45 640,09
AQUITANIS	2003	X CDC	Logts soc.	CDC	185 812,86	144 731,70	33,75	A	V	LIVRETA	1,411	V	LIVRETA	0,750	-		1 085,49	3 752,97
AQUITANIS	2003	X CDC	Logts soc.	CDC	183 200,73	142 697,05	33,75	A	V	LIVRETA	1,411	V	LIVRETA	0,750	-		1 070,23	3 700,21
AQUITANIS	2003	X CDC	Logts soc.	CDC	516 718,74	323 299,56	18,75	A	V	LIVRETA	1,618	V	LIVRETA	0,750	-		2 424,75	15 895,80
AQUITANIS	2003	X CDC	Logts soc.	CDC	125 711,29	97 917,91	33,75	A	V	LIVRETA	1,411	V	LIVRETA	0,750	-		734,38	2 539,07
AQUITANIS	2003	X CDC	Logts soc.	CDC	773 101,90	483 712,87	18,75	A	V	LIVRETA	1,618	V	LIVRETA	0,750	-		3 627,85	23 782,90
AQUITANIS	2003	X CDC	Logts soc.	CDC	52 720,88	39 312,26	33,83	A	V	LIVRETA	2,199	V	LIVRETA	1,450	-		570,03	1 307,42
AQUITANIS	2004	X CDC	Logts soc.	CDC	349 151,57	296 169,99	34,00	A	V	LIVRETA	2,665	V	LIVRETA	1,950	-		5 775,31	5 979,45
AQUITANIS	2004	X CDC	Logts soc.	CDC	506 205,10	425 259,27	34,17	A	V	LIVRETA	2,629	V	LIVRETA	1,950	-		8 292,56	8 585,65
AQUITANIS	2004	X CDC	Logts soc.	CDC	18 929,44	14 449,48	34,25	A	V	LIVRETA	2,161	V	LIVRETA	1,450	-		209,52	469,54
AQUITANIS	2004	X CDC	Logts soc.	CDC	18 831,00	14 374,32	34,25	A	V	LIVRETA	2,161	V	LIVRETA	1,450	-		208,43	467,09
AQUITANIS	2004	X CDC	Logts soc.	CDC	575 870,51	488 613,86	34,75	A	V	LIVRETA	2,612	V	LIVRETA	1,950	-		9 527,97	9 864,73

Désignation du bénéficiaire	Année de mobilisation et profil d'amortissement de l'emprunt (1)		Objet de l'emprunt garanti	Organisme prêteur ou chef de file	Montant initial	Capital restant dû au 01/01/N	Durée résiduelle	Périodicité des remboursements (2)	Taux initial			Taux à la date de vote du budget (6)			Catégorie d'emprunt (7)	Indices ou devises pouvant modifier l'emprunt	Annuité garantie au cours de l'exercice	
	Année	Profil							Taux (3)	Index (4)	Taux actuariel (5)	Taux (3)	Index (4)	Niveau de taux			En intérêts (8)	En capital
AQUITANIS	2004	X CDC	Logts soc.	CDC	80 730,00	67 841,82	34,42	A	V	LIVRETA	2,069	V	LIVRETA	1,450	-	983,71	1 501,63	
AQUITANIS	2004	X CDC	Logts soc.	CDC	60 569,00	50 899,43	34,42	A	V	LIVRETA	2,069	V	LIVRETA	1,450	-	738,04	1 126,63	
AQUITANIS	2005	X CDC	Logts soc.	CDC	962 433,33	675 676,13	20,17	A	V	LIVRETA	1,764	V	LIVRETA	1,000	-	6 756,76	29 074,85	
AQUITANIS	2005	X CDC	Logts soc.	CDC	319 679,56	268 005,69	35,17	A	V	LIVRETA	1,579	V	LIVRETA	1,000	-	2 680,06	6 221,56	
AQUITANIS	2005	X CDC	Logts soc.	CDC	1 087 964,36	763 805,17	20,17	A	V	LIVRETA	1,764	V	LIVRETA	1,000	-	7 638,05	32 867,11	
AQUITANIS	2005	X CDC	Logts soc.	CDC	605 926,99	507 983,30	35,17	A	V	LIVRETA	1,579	V	LIVRETA	1,000	-	5 079,83	11 792,48	
AQUITANIS	2005	X CDC	Logts soc.	CDC	1 463 999,04	1 027 800,22	20,17	A	V	LIVRETA	1,764	V	LIVRETA	1,000	-	10 278,00	44 227,02	
AQUITANIS	2005	X CDC	Logts soc.	CDC	788 856,37	661 343,42	35,17	A	V	LIVRETA	1,579	V	LIVRETA	1,000	-	6 613,43	15 352,64	
AQUITANIS	2005	X CDC	Logts soc.	CDC	1 249 587,53	877 272,66	20,17	A	V	LIVRETA	1,764	V	LIVRETA	1,000	-	8 772,73	37 749,70	
AQUITANIS	2005	X CDC	Logts soc.	CDC	616 350,70	516 722,08	35,17	A	V	LIVRETA	1,579	V	LIVRETA	1,000	-	5 167,22	11 995,35	
AQUITANIS	2005	X CDC	Logts soc.	CDC	184 662,16	162 042,18	35,17	A	V	LIVRETA	2,569	V	LIVRETA	1,950	-	3 159,82	3 146,62	
AQUITANIS	2005	X CDC	Logts soc.	CDC	229 884,58	201 725,15	35,25	A	V	LIVRETA	2,569	V	LIVRETA	1,950	-	3 933,64	3 917,20	
AQUITANIS	2005	X CDC	Logts soc.	CDC	27 085,40	23 595,71	35,42	A	V	LIVRETA	2,536	V	LIVRETA	1,950	-	460,12	458,19	
AQUITANIS	2004	X CDC	Logts soc.	CDC	10 535,00	7 559,16	19,83	A	V	LIVRETA	2,791	V	LIVRETA	1,950	-	147,40	312,66	
AQUITANIS	2004	X CDC	Logts soc.	CDC	92 388,00	80 261,48	34,83	A	V	LIVRETA	2,606	V	LIVRETA	1,950	-	1 565,10	1 620,42	
AQUITANIS	2005	X CDC	Logts soc.	CDC	283 933,00	247 350,97	35,33	A	V	LIVRETA	2,536	V	LIVRETA	1,950	-	4 823,34	4 803,19	
AQUITANIS	2005	X CDC	Logts soc.	CDC	161 709,00	141 900,62	35,08	A	V	LIVRETA	2,569	V	LIVRETA	1,950	-	2 767,06	2 755,50	
AQUITANIS	2005	X CDC	Logts soc.	CDC	167 340,00	143 504,92	35,08	A	V	LIVRETA	2,047	V	LIVRETA	1,450	-	2 080,82	3 064,14	
AQUITANIS	2005	X CDC	Logts soc.	CDC	19 055,00	16 720,88	35,08	A	V	LIVRETA	2,569	V	LIVRETA	1,950	-	326,06	324,69	
AQUITANIS	2005	X CDC	Logts soc.	CDC	4 647 038,80	3 030 380,21	15,92	A	V	LIVRETA	3,215	V	LIVRETA	2,320	-	70 304,82	174 227,72	
AQUITANIS	2005	X CDC	Logts soc.	CDC	460 503,00	39 337,13	0,17	A	V	LIVRETA	2,579	V	LIVRETA	1,450	-	570,39	39 337,13	
AQUITANIS	2005	X CDC	Logts soc.	CDC	2 096 635,00	179 098,95	0,17	A	V	LIVRETA	2,579	V	LIVRETA	1,450	-	2 596,93	179 098,95	
AQUITANIS	2005	X CDC	Logts soc.	CDC	273 921,00	21 034,03	0,33	A	V	LIVRETA	2,144	V	LIVRETA	1,000	-	210,34	21 034,03	
AQUITANIS	2006	X CDC	Logts soc.	CDC	620 821,50	446 954,95	21,33	A	V	LIVRETA	1,657	V	LIVRETA	1,000	-	4 469,55	18 264,24	
AQUITANIS	2006	X CDC	Logts soc.	CDC	250 402,08	211 299,27	36,33	A	V	LIVRETA	1,495	V	LIVRETA	1,000	-	2 112,99	4 747,49	
AQUITANIS	2005	X CDC	Logts soc.	CDC	12 553,00	9 114,42	20,92	A	V	LIVRETA	2,164	V	LIVRETA	1,400	-	127,60	376,35	
AQUITANIS	2005	X CDC	Logts soc.	CDC	123 253,00	106 752,59	35,92	A	V	LIVRETA	1,982	V	LIVRETA	1,400	-	1 494,54	2 300,86	
AQUITANIS	2005	X CDC	Logts soc.	CDC	7 961,00	5 780,29	20,83	A	V	LIVRETA	2,160	V	LIVRETA	1,400	-	80,92	238,68	
AQUITANIS	2005	X CDC	Logts soc.	CDC	96 252,00	83 366,31	35,83	A	V	LIVRETA	1,979	V	LIVRETA	1,400	-	1 167,13	1 796,82	
AQUITANIS	2006	X CDC	Logts soc.	CDC	284 385,12	250 304,47	36,83	A	V	LIVRETA	2,460	V	LIVRETA	1,900	-	4 755,78	4 724,96	
AQUITANIS	2006	X CDC	Logts soc.	CDC	550 411,55	493 978,85	36,83	A	V	LIVRETA	2,456	V	LIVRETA	1,900	-	9 385,60	9 324,74	
AQUITANIS	2006	X CDC	Logts soc.	CDC	1 258 854,20	936 185,17	21,92	A	V	LIVRETA	1,952	V	LIVRETA	1,250	-	11 702,31	37 234,32	
AQUITANIS	2006	X CDC	Logts soc.	CDC	237 932,07	207 356,34	36,92	A	V	LIVRETA	1,779	V	LIVRETA	1,250	-	2 591,95	4 442,14	
AQUITANIS	2006	X CDC	Logts soc.	CDC	408 185,90	366 335,36	36,92	A	V	LIVRETA	2,456	V	LIVRETA	1,900	-	6 960,37	6 915,24	
AQUITANIS	2007	X CDC	Logts soc.	CDC	647 640,37	500 556,83	22,00	A	V	LIVRETA	1,952	V	LIVRETA	1,250	-	6 256,96	18 919,37	
AQUITANIS	2007	X CDC	Logts soc.	CDC	2 153 360,98	1 644 342,48	22,17	A	V	LIVRETA	1,885	V	LIVRETA	1,250	-	20 554,28	62 150,65	
AQUITANIS	2007	X CDC	Logts soc.	CDC	311 707,18	274 069,12	37,17	A	V	LIVRETA	1,728	V	LIVRETA	1,250	-	3 425,86	5 678,67	
AQUITANIS	2007	X CDC	Logts soc.	CDC	939 431,83	717 365,86	22,17	A	V	LIVRETA	1,885	V	LIVRETA	1,250	-	8 967,07	27 114,03	
AQUITANIS	2007	X CDC	Logts soc.	CDC	312 387,06	274 666,92	37,17	A	V	LIVRETA	1,728	V	LIVRETA	1,250	-	3 433,34	5 691,05	
AQUITANIS	2006	X CDC	Logts soc.	CDC	12 920,00	9 593,63	21,17	A	V	LIVRETA	1,951	V	LIVRETA	1,250	-	119,92	381,56	
AQUITANIS	2006	X CDC	Logts soc.	CDC	90 460,00	78 692,37	36,17	A	V	LIVRETA	1,781	V	LIVRETA	1,250	-	983,65	1 685,81	
AQUITANIS	2006	X CDC	Logts soc.	CDC	697 707,00	514 304,33	21,42	A	V	LIVRETA	1,912	V	LIVRETA	1,250	-	6 428,80	20 455,11	
AQUITANIS	2006	X CDC	Logts soc.	CDC	103 656,00	89 515,16	36,42	A	V	LIVRETA	1,751	V	LIVRETA	1,250	-	1 118,94	1 917,66	

Désignation du bénéficiaire	Année de mobilisation et profil d'amortissement de l'emprunt (1)		Objet de l'emprunt garanti	Organisme prêteur ou chef de file	Montant initial	Capital restant dû au 01/01/N	Durée résiduelle	Périodicité des remboursements (2)	Taux initial			Taux à la date de vote du budget (6)			Catégorie d'emprunt (7)	Indices ou devises pouvant modifier l'emprunt	Annuité garantie au cours de l'exercice	
	Année	Profil							Taux (3)	Index (4)	Taux actuariel (5)	Taux (3)	Index (4)	Niveau de taux			En intérêts (8)	En capital
AQUITANIS	2006	X CDC	Logts soc.	CDC	1 356 684,00	1 017 151,81	21,00	A	V	LIVRETA	1,897	V	LIVRETA	1,250	-	12 714,40	40 454,54	
AQUITANIS	2006	X CDC	Logts soc.	CDC	576 508,00	506 369,50	36,00	A	V	LIVRETA	1,743	V	LIVRETA	1,250	-	6 329,62	10 847,80	
AQUITANIS	2006	X CDC	Logts soc.	CDC	118 698,00	102 689,48	36,50	A	V	LIVRETA	2,274	V	LIVRETA	1,750	-	1 797,07	1 996,54	
AQUITANIS	2007	X CDC	Logts soc.	CDC	1 903 416,56	1 453 480,73	22,25	A	V	LIVRETA	1,885	V	LIVRETA	1,250	-	18 168,51	54 936,71	
AQUITANIS	2007	X CDC	Logts soc.	CDC	381 154,68	335 131,00	37,25	A	V	LIVRETA	1,728	V	LIVRETA	1,250	-	4 189,14	6 943,85	
AQUITANIS	2006	X CDC	Logts soc.	CDC	8 137,00	6 042,08	21,25	A	V	LIVRETA	1,853	V	LIVRETA	1,250	-	75,53	240,30	
AQUITANIS	2006	X CDC	Logts soc.	CDC	101 520,00	88 313,61	36,25	A	V	LIVRETA	1,709	V	LIVRETA	1,250	-	1 103,92	1 891,92	
AQUITANIS	2006	X CDC	Logts soc.	CDC	69 443,00	61 303,38	36,75	A	V	LIVRETA	2,302	V	LIVRETA	1,750	-	1 072,81	1 191,89	
AQUITANIS	2006	X CDC	Logts soc.	CDC	66 157,00	48 764,20	21,75	A	V	LIVRETA	1,955	V	LIVRETA	1,250	-	609,55	1 939,47	
AQUITANIS	2006	X CDC	Logts soc.	CDC	26 750,00	23 089,62	36,75	A	V	LIVRETA	1,781	V	LIVRETA	1,250	-	288,62	494,64	
AQUITANIS	2007	X CDC	Logts soc.	CDC	253 905,00	219 144,25	37,25	A	V	LIVRETA	1,900	V	LIVRETA	1,400	-	3 068,02	4 407,67	
AQUITANIS	2007	X CDC	Logts soc.	CDC	282 988,00	237 493,32	37,25	A	V	LIVRETA	1,222	V	LIVRETA	0,750	-	1 781,20	5 424,72	
AQUITANIS	2007	X CDC	Logts soc.	CDC	71 569,00	52 138,09	22,25	A	V	LIVRETA	1,385	V	LIVRETA	0,750	-	391,04	2 085,44	
AQUITANIS	2007	X CDC	Logts soc.	CDC	418 697,00	364 932,57	37,50	A	V	LIVRETA	2,219	V	LIVRETA	1,750	-	6 386,32	6 842,45	
AQUITANIS	2007	X CDC	Logts soc.	CDC	5 405 534,00	4 656 256,84	37,58	A	V	LIVRETA	1,858	V	LIVRETA	1,400	-	65 187,60	93 651,69	
AQUITANIS	2007	X CDC	Logts soc.	CDC	113 958,00	82 774,07	22,58	A	V	LIVRETA	1,330	V	LIVRETA	0,750	-	620,81	3 310,83	
AQUITANIS	2007	X CDC	Logts soc.	CDC	46 211,00	38 683,39	37,58	A	V	LIVRETA	1,179	V	LIVRETA	0,750	-	290,13	883,58	
AQUITANIS	2007	X CDC	Logts soc.	CDC	294 974,00	244 585,25	37,58	A	V	LIVRETA	0,972	V	LIVRETA	0,550	-	1 345,22	5 804,88	
AQUITANIS	2007	X CDC	Logts soc.	CDC	320 655,00	230 532,16	22,58	A	V	LIVRETA	1,124	V	LIVRETA	0,550	-	1 267,93	9 430,04	
AQUITANIS	2008	X CDC	Logts soc.	CDC	2 594 050,00	752 961,82	3,08	A	V	LIVRETA	1,747	V	LIVRETA	0,800	-	6 023,69	185 996,57	
AQUITANIS	2007	X CDC	Logts soc.	CDC	8 520,00	6 121,10	22,92	A	V	LIVRETA	1,131	V	LIVRETA	0,550	-	33,67	250,38	
AQUITANIS	2008	X CDC	Logts soc.	CDC	1 267 425,00	1 082 581,78	38,00	A	V	LIVRETA	2,272	V	LIVRETA	2,130	-	23 058,99	18 085,59	
AQUITANIS	2008	X CDC	Logts soc.	CDC	201 448,00	170 815,94	38,00	A	V	LIVRETA	0,987	V	LIVRETA	0,550	-	939,49	3 938,92	
AQUITANIS	2008	X CDC	Logts soc.	CDC	143 800,00	105 723,02	23,33	A	V	LIVRETA	0,999	V	LIVRETA	0,550	-	581,48	4 132,86	
AQUITANIS	2008	X CDC	Logts soc.	CDC	408 561,00	357 817,06	38,58	A	V	LIVRETA	2,208	V	LIVRETA	1,880	-	6 726,96	6 300,96	
AQUITANIS	2008	X CDC	Logts soc.	CDC	9 077 294,00	6 600 872,30	18,58	A	V	LIVRETA	2,632	V	LIVRETA	2,130	-	140 598,58	285 481,41	
AQUITANIS	2008	X CDC	Logts soc.	CDC	8 818,00	6 824,70	28,58	A	V	LIVRETA	0,918	V	LIVRETA	0,550	-	37,54	217,71	
AQUITANIS	2008	X CDC	Logts soc.	CDC	96 823,00	80 478,29	38,58	A	V	LIVRETA	0,853	V	LIVRETA	0,550	-	442,63	1 855,78	
AQUITANIS	2008	X CDC	Logts soc.	CDC	2 099 502,00	1 766 977,28	38,58	A	V	LIVRETA	1,764	V	LIVRETA	1,550	-	27 388,15	33 324,22	
AQUITANIS	2008	X CDC	Logts soc.	CDC	7 699 340,00	6 223 039,59	28,58	A	V	LIVRETA	1,933	V	LIVRETA	1,550	-	96 457,11	171 591,38	
AQUITANIS	2008	X CDC	Logts soc.	CDC	3 784 716,00	2 956 109,43	28,58	A	V	LIVRETA	1,491	V	LIVRETA	1,200	-	35 473,31	85 829,12	
AQUITANIS	2008	X CDC	Logts soc.	CDC	699 276,00	463 339,39	38,58	A	V	LIVRETA	0,587	V	LIVRETA	1,200	-	5 560,07	9 386,38	
AQUITANIS	2008	X CDC	Logts soc.	CDC	3 634 554,00	2 961 060,66	28,58	A	V	LIVRETA	2,137	V	LIVRETA	1,750	-	51 818,56	79 250,53	
AQUITANIS	2008	X CDC	Logts soc.	CDC	947 559,00	826 120,26	38,58	A	V	LIVRETA	2,076	V	LIVRETA	1,750	-	14 457,10	14 947,82	
AQUITANIS	2008	X CDC	Logts soc.	CDC	219 075,00	72 017,01	3,92	A	V	LIVRETA	1,897	V	LIVRETA	1,000	-	720,17	17 736,42	
AQUITANIS	2007	X CDC	Logts soc.	CDC	1 185 646,20	713 866,57	9,67	A	V	LIVRETA	4,331	V	LIVRETA	4,720	-	33 694,50	55 570,26	
AQUITANIS	2007	X CDC	Logts soc.	CDC	1 412 643,97	850 539,78	9,67	A	V	LIVRETA	4,331	V	LIVRETA	4,720	-	40 145,48	66 209,46	
AQUITANIS	2007	X CDC	Logts soc.	CDC	7 296 853,07	4 549 440,78	10,67	A	V	LIVRETA	4,534	V	LIVRETA	4,720	-	229 770,68	315 244,65	
AQUITANIS	2007	X CDC	Logts soc.	CDC	1 866 602,65	1 048 259,97	8,67	A	V	LIVRETA	4,339	V	LIVRETA	4,720	-	51 017,72	93 898,60	
AQUITANIS	2007	X CDC	Logts soc.	CDC	1 603 444,68	900 473,84	8,67	A	V	LIVRETA	4,339	V	LIVRETA	4,720	-	43 825,13	80 660,55	
AQUITANIS	2007	X CDC	Logts soc.	CDC	264 751,66	190 534,17	13,58	A	V	LIVRETA	4,348	V	LIVRETA	4,720	-	8 993,21	9 135,52	
AQUITANIS	2007	X CDC	Logts soc.	CDC	259 095,16	161 540,61	10,67	A	V	LIVRETA	4,534	V	LIVRETA	4,720	-	8 158,65	11 193,64	
AQUITANIS	2007	X CDC	Logts soc.	CDC	3 221 248,35	2 008 383,39	10,67	A	V	LIVRETA	4,534	V	LIVRETA	4,720	-	101 433,92	139 167,02	

Désignation du bénéficiaire	Année de mobilisation et profil d'amortissement de l'emprunt (1)		Objet de l'emprunt garanti	Organisme prêteur ou chef de file	Montant initial	Capital restant dû au 01/01/N	Durée résiduelle	Périodicité des remboursements (2)	Taux initial			Taux à la date de vote du budget (6)			Catégorie d'emprunt (7)	Indices ou devises pouvant modifier l'emprunt	Annuité garantie au cours de l'exercice	
	Année	Profil							Taux (3)	Index (4)	Taux actuariel (5)	Taux (3)	Index (4)	Niveau de taux			En intérêts (8)	En capital
AQUITANIS	2007	X CDC	Logts soc.	CDC	715 524,42	430 810,60	9,83	A	V	LIVRETA	4,406	V	LIVRETA	4,720	-	20 334,26	33 536,04	
AQUITANIS	2008	X CDC	Logts soc.	CDC	921 178,73	586 178,23	9,08	A	V	LIVRETA	4,519	V	LIVRETA	4,720	-	27 667,61	44 178,85	
AQUITANIS	2008	X CDC	Logts soc.	CDC	270 317,36	182 078,63	11,00	A	V	LIVRETA	4,491	V	LIVRETA	4,720	-	8 594,11	11 111,74	
AQUITANIS	2008	X CDC	Logts soc.	CDC	512 968,32	356 373,73	11,33	A	V	LIVRETA	4,643	V	LIVRETA	4,720	-	16 820,84	20 864,00	
AQUITANIS	2008	X CDC	Logts soc.	CDC	334 201,99	223 034,58	10,50	A	V	LIVRETA	4,720	V	LIVRETA	4,720	-	10 527,23	14 749,07	
AQUITANIS	2008	X CDC	Logts soc.	CDC	482 904,24	322 273,22	10,25	A	V	LIVRETA	4,602	V	LIVRETA	4,720	-	15 211,30	21 311,61	
AQUITANIS	2008	X CDC	Logts soc.	CDC	850 653,36	567 695,99	10,50	A	V	LIVRETA	4,720	V	LIVRETA	4,720	-	26 795,25	37 541,19	
AQUITANIS	2008	X CDC	Logts soc.	CDC	2 969 396,91	1 919 646,14	10,00	A	V	LIVRETA	4,483	V	LIVRETA	4,720	-	90 607,30	131 799,87	
AQUITANIS	2008	X CDC	Logts soc.	CDC	138 561,16	96 262,38	11,33	A	V	LIVRETA	4,643	V	LIVRETA	4,720	-	4 543,58	5 635,71	
AQUITANIS	2007	X CDC	Logts soc.	CDC	223 026,18	152 505,05	11,75	A	V	LIVRETA	4,397	V	LIVRETA	4,720	-	7 198,24	8 913,71	
AQUITANIS	2007	X CDC	Logts soc.	CDC	2 455 706,18	1 679 209,27	11,75	A	V	LIVRETA	4,397	V	LIVRETA	4,720	-	79 258,68	98 147,47	
AQUITANIS	2007	X CDC	Logts soc.	CDC	242 755,13	158 982,12	10,83	A	V	LIVRETA	4,423	V	LIVRETA	4,720	-	7 503,96	10 513,33	
AQUITANIS	2007	X CDC	Logts soc.	CDC	476 986,29	343 273,29	13,58	A	V	LIVRETA	4,348	V	LIVRETA	4,720	-	16 202,50	16 458,89	
AQUITANIS	2007	X CDC	Logts soc.	CDC	679 262,33	464 951,82	12,75	A	V	LIVRETA	4,401	V	LIVRETA	4,720	-	21 945,73	25 428,76	
AQUITANIS	2007	X CDC	Logts soc.	CDC	713 106,10	470 115,48	11,67	A	V	LIVRETA	4,356	V	LIVRETA	4,720	-	22 189,45	28 735,84	
AQUITANIS	2007	X CDC	Logts soc.	CDC	1 613 699,11	1 063 831,79	11,67	A	V	LIVRETA	4,356	V	LIVRETA	4,720	-	50 212,86	65 026,78	
AQUITANIS	2008	X CDC	Logts soc.	CDC	2 038 831,21	1 539 667,61	13,08	A	V	LIVRETA	4,547	V	LIVRETA	4,720	-	72 672,31	69 740,22	
AQUITANIS	2009	X CDC	Logts soc.	CDC	278 447,00	231 979,06	39,08	A	V	LIVRETA	0,365	V	LIVRETA	0,050	-	115,99	5 743,12	
AQUITANIS	2009	X CDC	Logts soc.	CDC	40 366,00	30 074,59	24,08	A	V	LIVRETA	0,487	V	LIVRETA	0,050	-	15,04	1 195,78	
AQUITANIS	2009	X CDC	Logts soc.	CDC	1 022 930,00	504 352,85	39,25	A	V	LIVRETA	0,000	V	LIVRETA	1,880	-	9 481,83	8 569,37	
AQUITANIS	2009	X CDC	Logts soc.	CDC	5 826 911,00	4 283 606,37	19,25	A	V	LIVRETA	2,137	V	LIVRETA	1,880	-	80 531,80	178 415,60	
AQUITANIS	2009	X CDC	Logts soc.	CDC	2 710 018,00	2 118 792,92	39,42	A	V	LIVRETA	0,800	V	LIVRETA	1,000	-	21 187,93	43 341,18	
AQUITANIS	2009	X CDC	Logts soc.	CDC	18 630 942,00	15 131 873,66	29,42	A	V	LIVRETA	1,219	V	LIVRETA	1,000	-	151 318,74	435 012,81	
AQUITANIS	2009	X CDC	Logts soc.	CDC	4 198 703,00	3 488 412,60	29,58	A	V	LIVRETA	1,629	V	LIVRETA	1,350	-	47 093,57	95 091,31	
AQUITANIS	2009	X CDC	Logts soc.	CDC	487 230,00	430 868,33	39,58	A	V	LIVRETA	1,587	V	LIVRETA	1,350	-	5 816,72	8 194,66	
AQUITANIS	2009	X CDC	Logts soc.	CDC	2 787 995,00	2 308 206,38	29,83	A	V	LIVRETA	1,249	V	LIVRETA	1,000	-	23 082,06	66 295,99	
AQUITANIS	2009	X CDC	Logts soc.	CDC	67 090,00	51 846,87	24,83	A	V	LIVRETA	0,826	V	LIVRETA	0,550	-	285,16	1 939,54	
AQUITANIS	2009	X CDC	Logts soc.	CDC	703 269,00	608 475,33	39,83	A	V	LIVRETA	0,751	V	LIVRETA	0,550	-	3 346,61	13 632,84	
AQUITANIS	2009	X CDC	Logts soc.	CDC	1 109 619,00	979 114,00	39,83	A	V	LIVRETA	1,207	V	LIVRETA	1,000	-	9 791,14	20 001,67	
AQUITANIS	2010	X CDC	Logts soc.	CDC	240 150,00	199 468,62	30,17	A	V	LIVRETA	0,683	V	LIVRETA	0,450	-	897,61	6 008,29	
AQUITANIS	2010	X CDC	Logts soc.	CDC	6 024 442,00	5 129 518,23	30,00	A	V	LIVRETA	1,199	V	LIVRETA	1,000	-	51 295,18	141 827,96	
AQUITANIS	2010	X CDC	Logts soc.	CDC	1 370 970,00	1 234 193,11	40,00	A	V	LIVRETA	1,166	V	LIVRETA	1,000	-	12 341,93	24 466,23	
AQUITANIS	2010	X CDC	Logts soc.	CDC	1 618 404,00	1 370 320,59	30,25	A	V	LIVRETA	1,598	V	LIVRETA	1,350	-	18 499,33	35 890,94	
AQUITANIS	2010	X CDC	Logts soc.	CDC	673 367,00	534 921,21	20,25	A	V	LIVRETA	2,197	V	LIVRETA	1,880	-	10 056,52	20 983,26	
AQUITANIS	2010	X CDC	Logts soc.	CDC	2 156 809,00	1 702 112,64	21,42	A	V	LIVRETA	1,648	V	LIVRETA	1,350	-	22 978,52	66 905,30	
AQUITANIS	2010	X CDC	Logts soc.	CDC	1 921 028,00	1 653 611,82	30,42	A	V	LIVRETA	1,592	V	LIVRETA	1,350	-	22 323,76	43 250,23	
AQUITANIS	2010	X CDC	Logts soc.	CDC	237 092,00	194 011,76	30,42	A	V	LIVRETA	0,685	V	LIVRETA	0,450	-	873,05	5 846,12	
AQUITANIS	2010	X CDC	Logts soc.	CDC	701 147,00	637 748,75	40,42	A	V	LIVRETA	1,552	V	LIVRETA	1,350	-	8 609,61	11 722,84	
AQUITANIS	2010	X CDC	Logts soc.	CDC	4 799 568,00	4 131 445,49	30,42	A	V	LIVRETA	1,592	V	LIVRETA	1,350	-	55 774,51	108 058,00	
AQUITANIS	2010	X CDC	Logts soc.	CDC	547 267,00	454 560,05	30,42	A	V	LIVRETA	0,683	V	LIVRETA	0,450	-	2 045,52	13 692,02	
AQUITANIS	2010	X CDC	Logts soc.	CDC	677 586,00	616 318,14	40,42	A	V	LIVRETA	1,552	V	LIVRETA	1,350	-	8 320,29	11 328,92	
AQUITANIS	2010	X CDC	Logts soc.	CDC	1 140 664,00	981 878,18	30,42	A	V	LIVRETA	1,592	V	LIVRETA	1,350	-	13 255,36	25 681,03	
AQUITANIS	2010	X CDC	Logts soc.	CDC	112 708,00	93 615,28	30,42	A	V	LIVRETA	0,683	V	LIVRETA	0,450	-	421,27	2 819,83	

Désignation du bénéficiaire	Année de mobilisation et profil d'amortissement de l'emprunt (1)		Objet de l'emprunt garanti	Organisme prêteur ou chef de file	Montant initial	Capital restant dû au 01/01/N	Durée résiduelle	Périodicité des remboursements (2)	Taux initial			Taux à la date de vote du budget (6)			Catégorie d'emprunt (7)	Indices ou devises pouvant modifier l'emprunt	Annuité garantie au cours de l'exercice	
	Année	Profil							Taux (3)	Index (4)	Taux actuariel (5)	Taux (3)	Index (4)	Niveau de taux			En intérêts (8)	En capital
AQUITANIS	2010	X CDC	Logts soc.	CDC	261 093,00	188 492,01	40,42	A	V	LIVRETA	0,650	V	LIVRETA	1,350	-	2 544,64	3 464,79	
AQUITANIS	2010	X CDC	Logts soc.	CDC	451 757,00	301 519,38	30,42	A	V	LIVRETA	0,414	V	LIVRETA	1,350	-	4 070,51	7 886,24	
AQUITANIS	2010	X CDC	Logts soc.	CDC	58 687,00	48 745,42	30,42	A	V	LIVRETA	0,683	V	LIVRETA	0,450	-	219,35	1 468,29	
AQUITANIS	2010	X CDC	Logts soc.	CDC	177 110,00	161 095,60	40,42	A	V	LIVRETA	1,552	V	LIVRETA	1,350	-	2 174,79	2 961,19	
AQUITANIS	2010	X CDC	Logts soc.	CDC	1 467 097,00	1 262 870,16	30,50	A	V	LIVRETA	1,558	V	LIVRETA	1,350	-	17 048,75	33 030,38	
AQUITANIS	2010	X CDC	Logts soc.	CDC	146 056,00	121 314,12	30,50	A	V	LIVRETA	0,667	V	LIVRETA	0,450	-	545,91	3 654,16	
AQUITANIS	2010	X CDC	Logts soc.	CDC	253 129,00	230 240,88	40,50	A	V	LIVRETA	1,524	V	LIVRETA	1,350	-	3 108,25	4 232,20	
AQUITANIS	2010	X CDC	Logts soc.	CDC	309 858,00	258 448,61	30,50	A	V	LIVRETA	0,766	V	LIVRETA	0,550	-	1 421,47	7 665,75	
AQUITANIS	2010	X CDC	Logts soc.	CDC	38 017,00	31 576,94	30,50	A	V	LIVRETA	0,667	V	LIVRETA	0,450	-	142,10	951,14	
AQUITANIS	2010	X CDC	Logts soc.	CDC	51 981,00	45 863,94	40,50	A	V	LIVRETA	0,728	V	LIVRETA	0,550	-	252,25	999,65	
AQUITANIS	2010	X CDC	Logts soc.	CDC	149 102,00	124 364,08	30,50	A	V	LIVRETA	0,780	V	LIVRETA	0,550	-	684,00	3 688,72	
AQUITANIS	2010	X CDC	Logts soc.	CDC	24 160,00	20 067,30	30,50	A	V	LIVRETA	0,679	V	LIVRETA	0,450	-	90,30	604,46	
AQUITANIS	2010	X CDC	Logts soc.	CDC	47 358,00	41 784,95	40,50	A	V	LIVRETA	0,738	V	LIVRETA	0,550	-	229,82	910,74	
AQUITANIS	2010	X CDC	Logts soc.	CDC	278 901,00	231 655,20	30,50	A	V	LIVRETA	0,679	V	LIVRETA	0,450	-	1 042,45	6 977,79	
AQUITANIS	2010	X CDC	Logts soc.	CDC	1 000 000,00	839 260,12	30,92	A	V	LIVRETA	1,590	V	LIVRETA	1,350	-	11 330,01	21 981,60	
AQUITANIS	2011	X CDC	Logts soc.	CDC	173 967,00	152 337,62	41,08	A	V	LIVRETA	0,719	V	LIVRETA	0,550	-	837,86	3 234,19	
AQUITANIS	2011	X CDC	Logts soc.	CDC	14 732,00	11 861,46	26,08	A	V	LIVRETA	0,782	V	LIVRETA	0,550	-	65,24	408,70	
AQUITANIS	2011	X CDC	Logts soc.	CDC	62 432,00	50 825,00	26,17	A	V	LIVRETA	0,800	V	LIVRETA	0,550	-	279,54	1 751,26	
AQUITANIS	2011	X CDC	Logts soc.	CDC	205 500,00	182 032,94	41,17	A	V	LIVRETA	0,731	V	LIVRETA	0,550	-	1 001,18	3 864,64	
AQUITANIS	2011	X CDC	Logts soc.	CDC	2 071 555,00	1 748 459,54	31,17	A	V	LIVRETA	0,772	V	LIVRETA	0,550	-	9 616,53	50 121,80	
AQUITANIS	2011	X CDC	Logts soc.	CDC	1 053 181,00	932 913,02	41,17	A	V	LIVRETA	0,731	V	LIVRETA	0,550	-	5 131,02	19 806,15	
AQUITANIS	2011	X CDC	Logts soc.	CDC	312 880,00	264 080,85	31,17	A	V	LIVRETA	0,772	V	LIVRETA	0,550	-	1 452,44	7 570,22	
AQUITANIS	2011	X CDC	Logts soc.	CDC	97 206,00	86 105,55	41,17	A	V	LIVRETA	0,731	V	LIVRETA	0,550	-	473,58	1 828,06	
AQUITANIS	2011	X CDC	Logts soc.	CDC	532 435,00	491 552,33	41,25	A	V	LIVRETA	2,008	V	LIVRETA	1,910	-	9 388,65	7 735,99	
AQUITANIS	2011	X CDC	Logts soc.	CDC	2 016 905,00	1 773 000,54	31,25	A	V	LIVRETA	1,919	V	LIVRETA	1,800	-	31 914,01	41 456,50	
AQUITANIS	2011	X CDC	Logts soc.	CDC	1 940 727,00	1 682 690,48	31,25	A	V	LIVRETA	1,512	V	LIVRETA	1,350	-	22 716,32	42 389,90	
AQUITANIS	2011	X CDC	Logts soc.	CDC	231 658,00	210 536,44	41,25	A	V	LIVRETA	1,485	V	LIVRETA	1,350	-	2 842,24	3 758,11	
AQUITANIS	2011	X CDC	Logts soc.	CDC	272 377,00	229 895,04	31,25	A	V	LIVRETA	0,748	V	LIVRETA	0,550	-	1 264,42	6 590,23	
AQUITANIS	2011	X CDC	Logts soc.	CDC	32 552,00	28 834,73	41,25	A	V	LIVRETA	0,693	V	LIVRETA	0,550	-	158,59	612,17	
AQUITANIS	2013	X CDC	Logts soc.	CDC	764 625,00	712 751,52	43,25	A	V	LIVRETA	1,990	V	LIVRETA	1,910	-	13 613,55	10 480,02	
AQUITANIS	2013	X CDC	Logts soc.	CDC	2 092 102,00	1 883 096,64	33,25	A	V	LIVRETA	1,895	V	LIVRETA	1,800	-	33 895,74	40 637,20	
AQUITANIS	2013	X CDC	Logts soc.	CDC	395 156,00	368 347,93	43,25	A	V	LIVRETA	1,990	V	LIVRETA	1,910	-	7 035,45	5 416,04	
AQUITANIS	2011	X CDC	Logts soc.	CDC	2 705 241,00	2 345 555,72	31,25	A	V	LIVRETA	1,552	V	LIVRETA	1,350	-	31 665,00	59 088,63	
AQUITANIS	2011	X CDC	Logts soc.	CDC	1 069 221,00	971 734,17	41,25	A	V	LIVRETA	1,518	V	LIVRETA	1,350	-	13 118,41	17 345,61	
AQUITANIS	2011	X CDC	Logts soc.	CDC	263 502,00	222 404,24	31,25	A	V	LIVRETA	0,752	V	LIVRETA	0,550	-	1 223,22	6 375,50	
AQUITANIS	2011	X CDC	Logts soc.	CDC	100 945,00	89 417,60	41,25	A	V	LIVRETA	0,715	V	LIVRETA	0,550	-	491,80	1 898,37	
AQUITANIS	2011	X CDC	Logts soc.	CDC	47 199,00	38 263,25	26,42	A	V	LIVRETA	0,792	V	LIVRETA	0,550	-	210,45	1 318,42	
AQUITANIS	2011	X CDC	Logts soc.	CDC	389 666,00	343 651,37	41,42	A	V	LIVRETA	0,726	V	LIVRETA	0,550	-	1 890,08	7 295,87	
AQUITANIS	2011	X CDC	Logts soc.	CDC	51 095,00	41 421,67	26,42	A	V	LIVRETA	0,792	V	LIVRETA	0,550	-	227,82	1 427,25	
AQUITANIS	2011	X CDC	Logts soc.	CDC	336 716,00	296 954,10	41,42	A	V	LIVRETA	0,726	V	LIVRETA	0,550	-	1 633,25	6 304,46	
AQUITANIS	2011	X CDC	Logts soc.	CDC	1 093 714,00	935 068,32	31,67	A	V	LIVRETA	1,297	V	LIVRETA	1,150	-	10 753,29	24 339,09	
AQUITANIS	2011	X CDC	Logts soc.	CDC	562 644,00	507 451,07	41,67	A	V	LIVRETA	1,471	V	LIVRETA	1,350	-	6 850,59	9 058,08	
AQUITANIS	2011	X CDC	Logts soc.	CDC	870 907,00	724 252,49	31,67	A	V	LIVRETA	0,503	V	LIVRETA	0,350	-	2 534,88	21 428,65	

Désignation du bénéficiaire	Année de mobilisation et profil d'amortissement de l'emprunt (1)		Objet de l'emprunt garanti	Organisme prêteur ou chef de file	Montant initial	Capital restant dû au 01/01/N	Durée résiduelle	Périodicité des remboursements (2)	Taux initial			Taux à la date de vote du budget (6)			Catégorie d'emprunt (7)	Indices ou devises pouvant modifier l'emprunt	Annuité garantie au cours de l'exercice	
	Année	Profil							Taux (3)	Index (4)	Taux actuariel (5)	Taux (3)	Index (4)	Niveau de taux			En intérêts (8)	En capital
AQUITANIS	2011	X CDC	Logts soc.	CDC	414 157,00	364 069,53	41,67	A	V	LIVRETA	0,674	V	LIVRETA	0,550	-	2 002,38	7 729,35	
AQUITANIS	2011	X CDC	Logts soc.	CDC	863 088,00	737 895,12	31,67	A	V	LIVRETA	1,297	V	LIVRETA	1,150	-	8 485,79	19 206,84	
AQUITANIS	2011	X CDC	Logts soc.	CDC	356 453,00	321 486,53	41,67	A	V	LIVRETA	1,471	V	LIVRETA	1,350	-	4 340,07	5 738,58	
AQUITANIS	2011	X CDC	Logts soc.	CDC	308 654,00	256 678,86	31,67	A	V	LIVRETA	0,503	V	LIVRETA	0,350	-	898,38	7 594,42	
AQUITANIS	2011	X CDC	Logts soc.	CDC	124 041,00	109 039,66	41,67	A	V	LIVRETA	0,674	V	LIVRETA	0,550	-	599,72	2 314,96	
AQUITANIS	2011	X CDC	Logts soc.	CDC	10 910 470,00	9 388 057,56	31,67	A	V	LIVRETA	1,534	V	LIVRETA	1,350	-	126 738,78	236 501,50	
AQUITANIS	2011	X CDC	Logts soc.	CDC	2 121 498,00	1 913 388,26	41,67	A	V	LIVRETA	1,503	V	LIVRETA	1,350	-	25 830,74	34 154,29	
AQUITANIS	1979	X CDC	Logts soc.	CDC	93 725,66	13 192,42	4,82	A	V	LIVRETA	0,900	V	LIVRETA	1,000	-	131,92	2 586,26	
AQUITANIS	1979	X CDC	Logts soc.	CDC	14 253,98	2 006,25	4,82	A	V	LIVRETA	0,891	V	LIVRETA	1,000	-	20,06	393,33	
AQUITANIS	2011	X CDC	Logts soc.	CDC	251 363,00	220 299,92	41,92	A	V	LIVRETA	0,699	V	LIVRETA	0,550	-	1 211,65	4 677,06	
AQUITANIS	2011	X CDC	Logts soc.	CDC	119 517,00	96 286,72	26,92	A	V	LIVRETA	0,757	V	LIVRETA	0,550	-	529,58	3 317,72	
AQUITANIS	2011	X CDC	Logts soc.	CDC	530 888,00	477 246,15	41,92	A	V	LIVRETA	1,508	V	LIVRETA	1,350	-	6 442,82	8 518,92	
AQUITANIS	2014	X CDC	Logts soc.	CDC	1 934 509,00	1 750 509,00	34,33	A	V	LIVRETA	1,390	V	LIVRETA	1,350	-	23 634,19	39 460,22	
AQUITANIS	2014	X CDC	Logts soc.	CDC	789 928,00	734 613,95	44,33	A	V	LIVRETA	1,383	V	LIVRETA	1,350	-	9 917,29	11 971,76	
AQUITANIS	2014	X CDC	Logts soc.	CDC	1 594 452,00	1 456 933,97	34,33	A	V	LIVRETA	1,891	V	LIVRETA	1,850	-	26 953,28	29 965,19	
AQUITANIS	2014	X CDC	Logts soc.	CDC	932 834,00	875 341,33	44,33	A	V	LIVRETA	1,884	V	LIVRETA	1,850	-	16 193,81	12 635,27	
AQUITANIS	2014	X CDC	Logts soc.	CDC	1 975 694,00	1 803 615,01	34,33	A	V	LIVRETA	1,841	V	LIVRETA	1,800	-	32 465,07	37 440,11	
AQUITANIS	2012	X CDC	Logts soc.	CDC	680 513,00	581 709,90	32,33	A	V	LIVRETA	0,710	V	LIVRETA	0,550	-	3 199,40	16 124,54	
AQUITANIS	2012	X CDC	Logts soc.	CDC	243 467,00	216 817,48	42,33	A	V	LIVRETA	0,681	V	LIVRETA	0,550	-	1 192,50	4 483,29	
AQUITANIS	2012	X CDC	Logts soc.	CDC	3 967 663,00	3 471 066,10	32,33	A	V	LIVRETA	1,518	V	LIVRETA	1,350	-	46 859,39	84 184,94	
AQUITANIS	2012	X CDC	Logts soc.	CDC	711 667,00	647 861,65	42,33	A	V	LIVRETA	1,489	V	LIVRETA	1,350	-	8 746,13	11 212,91	
AQUITANIS	2014	X CDC	Logts soc.	CDC	4 834 197,00	4 374 823,02	34,33	A	V	LIVRETA	1,390	V	LIVRETA	1,350	-	59 060,11	98 608,22	
AQUITANIS	2014	X CDC	Logts soc.	CDC	1 310 000,00	1 218 268,34	44,33	A	V	LIVRETA	1,383	V	LIVRETA	1,350	-	16 446,62	19 853,72	
AQUITANIS	2014	X CDC	Logts soc.	CDC	1 853 203,00	1 693 368,24	34,33	A	V	LIVRETA	1,891	V	LIVRETA	1,850	-	31 327,31	34 828,01	
AQUITANIS	2014	X CDC	Logts soc.	CDC	573 611,00	538 258,06	44,33	A	V	LIVRETA	1,884	V	LIVRETA	1,850	-	9 957,77	7 769,58	
AQUITANIS	2014	X CDC	Logts soc.	CDC	1 985 575,00	1 812 635,37	34,33	A	V	LIVRETA	1,841	V	LIVRETA	1,800	-	32 627,44	37 627,36	
AQUITANIS	2014	X CDC	Logts soc.	CDC	3 905 539,00	3 534 411,60	34,33	A	V	LIVRETA	1,390	V	LIVRETA	1,350	-	47 714,56	79 665,40	
AQUITANIS	2014	X CDC	Logts soc.	CDC	2 351 329,00	2 186 679,17	44,33	A	V	LIVRETA	1,383	V	LIVRETA	1,350	-	29 520,17	35 635,58	
AQUITANIS	2012	X CDC	Logts soc.	CDC	76 439,00	63 379,96	27,42	A	V	LIVRETA	0,732	V	LIVRETA	0,550	-	348,59	2 099,95	
AQUITANIS	2012	X CDC	Logts soc.	CDC	32 760,00	29 174,15	42,42	A	V	LIVRETA	0,681	V	LIVRETA	0,550	-	160,46	603,25	
AQUITANIS	2012	X CDC	Logts soc.	CDC	7 933,00	6 577,70	27,50	A	V	LIVRETA	0,739	V	LIVRETA	0,550	-	36,18	217,94	
AQUITANIS	2012	X CDC	Logts soc.	CDC	111 682,00	99 457,47	42,50	A	V	LIVRETA	0,687	V	LIVRETA	0,550	-	547,02	2 056,55	
AQUITANIS	2012	X CDC	Logts soc.	CDC	10 687,00	8 861,22	27,42	A	V	LIVRETA	0,732	V	LIVRETA	0,550	-	48,74	293,59	
AQUITANIS	2012	X CDC	Logts soc.	CDC	167 418,00	149 092,70	42,42	A	V	LIVRETA	0,681	V	LIVRETA	0,550	-	820,01	3 082,89	
AQUITANIS	2014	X CDC	Logts soc.	CDC	1 140 712,00	1 032 314,80	34,42	A	V	LIVRETA	1,390	V	LIVRETA	1,350	-	13 936,25	23 268,31	
AQUITANIS	2014	X CDC	Logts soc.	CDC	439 635,00	408 849,91	44,42	A	V	LIVRETA	1,383	V	LIVRETA	1,350	-	5 519,47	6 662,90	
AQUITANIS	2014	X CDC	Logts soc.	CDC	1 100 519,00	1 005 601,61	34,50	A	V	LIVRETA	1,891	V	LIVRETA	1,850	-	18 603,63	20 682,51	
AQUITANIS	2014	X CDC	Logts soc.	CDC	368 574,00	345 857,95	44,50	A	V	LIVRETA	1,884	V	LIVRETA	1,850	-	6 398,37	4 992,35	
AQUITANIS	2014	X CDC	Logts soc.	CDC	1 356 086,00	1 237 973,63	34,50	A	V	LIVRETA	1,841	V	LIVRETA	1,800	-	22 283,53	25 698,31	
AQUITANIS	2012	X CDC	Logts soc.	CDC	101 614,00	92 503,70	42,50	A	V	LIVRETA	1,460	V	LIVRETA	1,350	-	1 248,80	1 601,01	
AQUITANIS	2012	X CDC	Logts soc.	CDC	559 284,00	489 283,42	32,50	A	V	LIVRETA	1,483	V	LIVRETA	1,350	-	6 605,33	11 866,75	
AQUITANIS	2012	X CDC	Logts soc.	CDC	447 057,00	405 516,86	42,58	A	V	LIVRETA	1,438	V	LIVRETA	1,350	-	5 474,48	7 018,51	
AQUITANIS	2012	X CDC	Logts soc.	CDC	922 620,00	785 246,63	32,92	A	V	LIVRETA	0,667	V	LIVRETA	0,550	-	4 318,86	21 766,41	

Désignation du bénéficiaire	Année de mobilisation et profil d'amortissement de l'emprunt (1)		Objet de l'emprunt garanti	Organisme prêteur ou chef de file	Montant initial	Capital restant dû au 01/01/N	Durée résiduelle	Périodicité des remboursements (2)	Taux initial			Taux à la date de vote du budget (6)			Catégorie d'emprunt (7)	Indices ou devises pouvant modifier l'emprunt	Annuité garantie au cours de l'exercice	
	Année	Profil							Taux (3)	Index (4)	Taux actuariel (5)	Taux (3)	Index (4)	Niveau de taux			En intérêts (8)	En capital
AQUITANIS	2012	X CDC	Logts soc.	CDC	237 344,00	210 483,38	42,92	A	V	LIVRETA	0,645	V	LIVRETA	0,550	-	1 157,66	4 352,31	
AQUITANIS	2012	X CDC	Logts soc.	CDC	7 345 210,00	6 401 073,35	32,92	A	V	LIVRETA	1,474	V	LIVRETA	1,350	-	86 414,49	155 247,38	
AQUITANIS	2012	X CDC	Logts soc.	CDC	2 057 756,00	1 866 551,19	42,92	A	V	LIVRETA	1,452	V	LIVRETA	1,350	-	25 198,44	32 305,46	
AQUITANIS	2012	X CDC	Logts soc.	CDC	3 157 542,00	2 864 146,07	42,92	A	V	LIVRETA	1,452	V	LIVRETA	1,350	-	38 665,97	49 571,40	
AQUITANIS	2012	X CDC	Logts soc.	CDC	11 214 776,00	9 773 254,10	32,92	A	V	LIVRETA	1,474	V	LIVRETA	1,350	-	131 938,93	237 034,02	
AQUITANIS	2013	X CDC	Logts soc.	CDC	4 553 851,00	3 863 541,36	23,50	A	V	LIVRETA	2,032	V	LIVRETA	1,910	-	73 793,64	128 399,37	
AQUITANIS	2013	X CDC	Logts soc.	CDC	1 015 304,00	943 124,27	43,50	A	V	LIVRETA	1,990	V	LIVRETA	1,910	-	18 013,67	13 867,33	
AQUITANIS	2013	X CDC	Logts soc.	CDC	5 200 000,00	4 617 488,97	33,50	A	V	LIVRETA	1,442	V	LIVRETA	1,350	-	62 336,10	107 915,35	
AQUITANIS	2012	X CDC	Logts soc.	CDC	5 907 943,00	5 203 659,88	33,42	S	V	LIVRETA	1,197	V	LIVRETA	2,366	-	122 548,55	97 095,47	
AQUITANIS	2013	X CDC	Logts soc.	CDC	3 160 714,00	2 901 581,19	43,42	A	V	LIVRETA	1,423	V	LIVRETA	1,350	-	39 171,35	48 718,41	
AQUITANIS	2013	X CDC	Logts soc.	CDC	6 500 353,00	5 765 489,00	33,42	A	V	LIVRETA	1,239	V	LIVRETA	2,380	-	137 218,64	105 125,47	
AQUITANIS	2013	X CDC	Logts soc.	CDC	1 545 249,00	1 418 560,96	43,42	A	V	LIVRETA	1,423	V	LIVRETA	1,350	-	19 150,57	23 818,06	
AQUITANIS	2013	X CDC	Logts soc.	CDC	1 063 838,00	925 798,02	33,42	A	V	LIVRETA	0,635	V	LIVRETA	0,550	-	5 091,89	24 837,31	
AQUITANIS	2013	X CDC	Logts soc.	CDC	544 605,00	490 464,96	43,42	A	V	LIVRETA	0,619	V	LIVRETA	0,550	-	2 697,56	9 882,97	
AQUITANIS	2013	X CDC	Logts soc.	CDC	10 576 749,00	9 355 938,69	33,67	A	V	LIVRETA	1,387	V	LIVRETA	1,350	-	126 305,17	218 657,67	
AQUITANIS	2013	X CDC	Logts soc.	CDC	4 462 596,00	4 082 473,56	43,67	A	V	LIVRETA	1,381	V	LIVRETA	1,350	-	55 113,39	68 545,95	
AQUITANIS	2013	X CDC	Logts soc.	CDC	1 028 676,00	891 373,19	33,67	A	V	LIVRETA	0,586	V	LIVRETA	0,550	-	4 902,55	23 913,76	
AQUITANIS	2013	X CDC	Logts soc.	CDC	520 205,00	466 566,88	43,67	A	V	LIVRETA	0,580	V	LIVRETA	0,550	-	2 566,12	9 401,42	
AQUITANIS	2014	X CDC	Logts soc.	CDC	2 833 801,00	2 564 516,49	34,17	A	V	LIVRETA	1,387	V	LIVRETA	1,350	-	34 620,97	57 804,03	
AQUITANIS	2014	X CDC	Logts soc.	CDC	1 457 481,00	1 355 422,12	44,17	A	V	LIVRETA	1,380	V	LIVRETA	1,350	-	18 298,20	22 088,86	
AQUITANIS	2018	X CDC	Logts soc.	CDC	17 958,80	17 314,62	20,33	A	F	FIXE	1,485	F	FIXE	1,550	A-1	268,38	658,78	
AQUITANIS	2018	X CDC	Logts soc.	CDC	15 425,52	14 872,21	20,42	A	V	LIVRETA	1,497	V	LIVRETA	1,550	A-1	230,52	565,85	
AQUITANIS	2018	X CDC	Logts soc.	CDC	21 372,65	20 406,10	20,50	A	V	LIVRETA	1,512	V	LIVRETA	1,550	A-1	316,29	965,82	
AQUITANIS	2018	X CDC	Logts soc.	CDC	12 110,57	11 562,88	20,50	A	V	LIVRETA	1,512	V	LIVRETA	1,550	A-1	179,22	547,27	
AQUITANIS	2018	X CDC	Logts soc.	CDC	21 033,82	19 592,22	20,58	A	V	LIVRETA	1,509	V	LIVRETA	1,550	A-1	303,68	745,44	
AQUITANIS	2018	X CDC	Logts soc.	CDC	26 703,53	24 873,34	20,58	A	V	LIVRETA	1,509	V	LIVRETA	1,550	A-1	385,54	946,37	
AQUITANIS	2018	X CDC	Logts soc.	CDC	21 603,31	20 122,68	20,58	A	V	LIVRETA	1,509	V	LIVRETA	1,550	A-1	311,90	765,62	
AQUITANIS	2018	X CDC	Logts soc.	CDC	18 955,88	17 656,70	20,58	A	V	LIVRETA	1,509	V	LIVRETA	1,550	A-1	273,68	671,79	
AQUITANIS	2018	X CDC	Logts soc.	CDC	20 582,52	19 171,85	20,58	A	V	LIVRETA	1,509	V	LIVRETA	1,550	A-1	297,16	729,45	
AQUITANIS	2018	X CDC	Logts soc.	CDC	16 718,90	16 152,42	21,08	A	V	LIVRETA	1,511	V	LIVRETA	1,550	A-1	250,36	579,39	
AQUITANIS	2018	X CDC	Logts soc.	CDC	32 063,97	30 977,56	21,08	A	V	LIVRETA	1,511	V	LIVRETA	1,550	A-1	480,15	1 111,17	
AQUITANIS	2018	X CDC	Logts soc.	CDC	147 272,85	142 282,88	21,08	A	V	LIVRETA	1,511	V	LIVRETA	1,550	A-1	2 205,38	5 103,68	
AQUITANIS	2018	X CDC	Logts soc.	CDC	25 402,51	24 541,81	21,08	A	V	LIVRETA	1,511	V	LIVRETA	1,550	A-1	380,40	880,31	
AQUITANIS	2018	X CDC	Logts soc.	CDC	21 315,93	20 453,84	18,25	A	V	LIVRETA	1,498	V	LIVRETA	1,550	A-1	317,03	881,43	
AQUITANIS	2018	X CDC	Logts soc.	CDC	18 355,61	17 569,18	18,25	A	V	LIVRETA	1,499	V	LIVRETA	1,550	A-1	272,32	799,01	
AQUITANIS	2018	X CDC	Logts soc.	CDC	19 661,18	18 818,82	18,25	A	V	LIVRETA	1,499	V	LIVRETA	1,550	A-1	291,69	855,84	
AQUITANIS	2018	X CDC	Logts soc.	CDC	14 147,22	13 541,09	18,25	A	V	LIVRETA	1,499	V	LIVRETA	1,550	A-1	209,89	615,81	
AQUITANIS	2018	X CDC	Logts soc.	CDC	42 106,26	40 403,33	18,25	A	V	LIVRETA	1,498	V	LIVRETA	1,550	A-1	626,25	1 741,11	
AQUITANIS	2018	X CDC	Logts soc.	CDC	19 607,64	18 767,57	18,25	A	V	LIVRETA	1,499	V	LIVRETA	1,550	A-1	290,90	853,50	
AQUITANIS	2018	X CDC	Logts soc.	CDC	23 384,16	21 584,68	18,58	A	V	LIVRETA	1,500	V	LIVRETA	1,550	A-1	334,56	930,16	
AQUITANIS	2018	X CDC	Logts soc.	CDC	384 179,85	364 991,14	19,50	A	V	LIVRETA	1,508	V	LIVRETA	1,550	A-1	5 657,36	19 068,01	
AQUITANIS	2018	X CDC	Logts soc.	CDC	17 472,77	16 128,20	18,58	A	V	LIVRETA	1,500	V	LIVRETA	1,550	A-1	249,99	695,01	
AQUITANIS	2018	X CDC	Logts soc.	CDC	20 973,00	19 359,07	18,58	A	V	LIVRETA	1,500	V	LIVRETA	1,550	A-1	300,07	834,24	

Désignation du bénéficiaire	Année de mobilisation et profil d'amortissement de l'emprunt (1)		Objet de l'emprunt garanti	Organisme prêteur ou chef de file	Montant initial	Capital restant dû au 01/01/N	Durée résiduelle	Périodicité des remboursements (2)	Taux initial			Taux à la date de vote du budget (6)			Catégorie d'emprunt (7)	Indices ou devises pouvant modifier l'emprunt	Annuité garantie au cours de l'exercice	
	Année	Profil							Taux (3)	Index (4)	Taux actuariel (5)	Taux (3)	Index (4)	Niveau de taux			En intérêts (8)	En capital
AQUITANIS	2018	X CDC	Logts soc.	CDC	13 427,54	12 394,26	18,75	A	V	LIVRETA	1,501	V	LIVRETA	1,550	A-1	192,11	534,11	
AQUITANIS	2018	X CDC	Logts soc.	CDC	20 415,63	18 844,59	18,75	A	V	LIVRETA	1,501	V	LIVRETA	1,550	A-1	292,09	812,08	
AQUITANIS	2018	X CDC	Logts soc.	CDC	32 312,17	29 825,66	18,83	A	V	LIVRETA	1,501	V	LIVRETA	1,550	A-1	462,30	1 285,28	
AQUITANIS	2018	X CDC	Logts soc.	CDC	19 799,72	18 276,08	18,83	A	V	LIVRETA	1,501	V	LIVRETA	1,550	A-1	283,28	787,58	
AQUITANIS	2018	X CDC	Logts soc.	CDC	17 635,06	16 277,99	18,83	A	V	LIVRETA	1,501	V	LIVRETA	1,550	A-1	252,31	701,47	
AQUITANIS	2018	X CDC	Logts soc.	CDC	12 666,80	11 692,96	18,83	A	V	LIVRETA	1,501	V	LIVRETA	1,550	A-1	181,23	503,85	
AQUITANIS	2018	X CDC	Logts soc.	CDC	28 697,78	27 605,90	19,00	A	V	LIVRETA	1,502	V	LIVRETA	1,550	A-1	427,89	1 116,49	
AQUITANIS	2018	X CDC	Logts soc.	CDC	19 483,56	17 984,26	18,92	A	V	LIVRETA	1,501	V	LIVRETA	1,550	A-1	278,76	775,00	
AQUITANIS	2018	X CDC	Logts soc.	CDC	17 866,12	17 186,35	19,25	A	V	LIVRETA	1,503	V	LIVRETA	1,550	A-1	266,39	695,08	
AQUITANIS	2018	X CDC	Logts soc.	CDC	20 840,76	20 047,82	19,25	A	V	LIVRETA	1,503	V	LIVRETA	1,550	A-1	310,74	810,81	
AQUITANIS	2018	X CDC	Logts soc.	CDC	13 657,64	12 975,48	19,50	A	V	LIVRETA	1,508	V	LIVRETA	1,550	A-1	201,12	677,87	
AQUITANIS	2018	X CDC	Logts soc.	CDC	40 839,02	38 860,49	19,50	A	F	FIXE	1,827	F	FIXE	1,950	A-1	757,78	1 971,24	
AQUITANIS	2018	X CDC	Logts soc.	CDC	12 445,57	11 823,95	19,50	A	V	LIVRETA	1,508	V	LIVRETA	1,550	A-1	183,27	617,71	
AQUITANIS	2018	X CDC	Logts soc.	CDC	22 545,69	20 909,94	19,75	A	V	LIVRETA	1,505	V	LIVRETA	1,550	A-1	324,10	845,68	
AQUITANIS	2018	X CDC	Logts soc.	CDC	18 242,87	16 919,29	19,75	A	V	LIVRETA	1,505	V	LIVRETA	1,550	A-1	262,25	684,28	
AQUITANIS	2018	X CDC	Logts soc.	CDC	29 695,69	28 630,50	20,25	A	V	LIVRETA	1,507	V	LIVRETA	1,550	A-1	443,77	1 089,32	
AQUITANIS	2018	X CDC	Logts soc.	CDC	27 282,07	26 303,46	20,25	A	V	LIVRETA	1,507	V	LIVRETA	1,550	A-1	407,70	1 000,79	
AQUITANIS	2018	X CDC	Logts soc.	CDC	62 879,24	59 869,33	20,50	A	V	LIVRETA	1,512	V	LIVRETA	1,550	A-1	927,97	2 990,31	
AQUITANIS	2018	X CDC	Logts soc.	CDC	47 036,97	45 443,24	21,42	A	V	LIVRETA	1,512	V	LIVRETA	1,550	A-1	704,37	1 630,05	
AQUITANIS	2018	X CDC	Logts soc.	CDC	845 049,79	818 231,71	21,42	A	F	FIXE	1,918	F	FIXE	2,050	A-1	16 773,75	27 588,56	
AQUITANIS	2018	X CDC	Logts soc.	CDC	15 752,65	14 725,58	20,83	A	V	LIVRETA	1,831	V	LIVRETA	1,950	A-1	287,15	534,75	
AQUITANIS	2018	X CDC	Logts soc.	CDC	405 600,19	392 728,26	21,08	A	F	FIXE	1,915	F	FIXE	2,050	A-1	8 050,93	13 241,73	
AQUITANIS	2018	X CDC	Logts soc.	CDC	58 744,86	56 754,44	21,08	A	V	LIVRETA	1,511	V	LIVRETA	1,550	A-1	879,69	2 035,78	
AQUITANIS	2018	X CDC	Logts soc.	CDC	52 905,48	49 456,02	20,83	A	F	FIXE	1,831	F	FIXE	1,950	A-1	964,39	1 795,97	
AQUITANIS	2018	X CDC	Logts soc.	CDC	11 078,77	10 319,46	20,83	A	V	LIVRETA	1,510	V	LIVRETA	1,550	A-1	159,95	392,63	
AQUITANIS	2018	X CDC	Logts soc.	CDC	15 908,36	14 871,13	20,83	A	V	LIVRETA	1,831	V	LIVRETA	1,950	A-1	289,99	540,03	
AQUITANIS	2018	X CDC	Logts soc.	CDC	54 157,26	50 445,49	20,83	A	V	LIVRETA	1,514	V	LIVRETA	1,550	A-1	781,91	1 919,32	
AQUITANIS	2018	X CDC	Logts soc.	CDC	89 447,17	83 316,73	20,83	A	V	LIVRETA	1,510	V	LIVRETA	1,550	A-1	1 291,41	3 170,00	
AQUITANIS	2018	X CDC	Logts soc.	CDC	89 189,68	83 405,05	21,75	A	V	LIVRETA	1,513	V	LIVRETA	1,550	A-1	1 292,78	2 991,73	
AQUITANIS	2018	X CDC	Logts soc.	CDC	20 210,86	19 526,07	21,33	A	V	LIVRETA	1,511	V	LIVRETA	1,550	A-1	302,65	700,40	
AQUITANIS	2018	X CDC	Logts soc.	CDC	23 105,25	22 322,39	21,33	A	V	LIVRETA	1,511	V	LIVRETA	1,550	A-1	346,00	800,70	
AQUITANIS	2018	X CDC	Logts soc.	CDC	294 465,93	269 374,25	22,75	A	V	LIVRETA	1,520	V	LIVRETA	1,550	A-1	4 175,30	12 410,06	
AQUITANIS	2018	X CDC	Logts soc.	CDC	13 645,81	12 439,91	21,75	A	V	LIVRETA	1,517	V	LIVRETA	1,550	A-1	192,82	596,62	
AQUITANIS	2018	X CDC	Logts soc.	CDC	22 358,15	20 382,33	21,75	A	V	LIVRETA	1,517	V	LIVRETA	1,550	A-1	315,93	977,53	
AQUITANIS	2018	X CDC	Logts soc.	CDC	22 193,97	20 232,66	21,75	A	V	LIVRETA	1,517	V	LIVRETA	1,550	A-1	313,61	970,36	
AQUITANIS	2018	X CDC	Logts soc.	CDC	13 354,61	12 174,45	21,75	A	V	LIVRETA	1,517	V	LIVRETA	1,550	A-1	188,70	583,89	
AQUITANIS	2018	X CDC	Logts soc.	CDC	23 129,06	21 085,11	21,75	A	V	LIVRETA	1,517	V	LIVRETA	1,550	A-1	326,82	1 011,24	
AQUITANIS	2018	X CDC	Logts soc.	CDC	34 078,50	31 066,94	21,75	A	V	LIVRETA	1,517	V	LIVRETA	1,550	A-1	481,54	1 489,97	
AQUITANIS	2018	X CDC	Logts soc.	CDC	19 077,39	17 391,50	21,75	A	V	LIVRETA	1,517	V	LIVRETA	1,550	A-1	269,57	834,10	
AQUITANIS	2018	X CDC	Logts soc.	CDC	17 252,47	15 727,85	21,75	A	V	LIVRETA	1,517	V	LIVRETA	1,550	A-1	243,78	754,31	
AQUITANIS	2018	X CDC	Logts soc.	CDC	35 142,81	33 631,60	22,08	A	V	LIVRETA	1,517	V	LIVRETA	1,550	A-1	521,29	1 504,70	
AQUITANIS	2018	X CDC	Logts soc.	CDC	20 139,57	19 273,53	22,08	A	V	LIVRETA	1,517	V	LIVRETA	1,550	A-1	298,74	862,31	
AQUITANIS	2018	X CDC	Logts soc.	CDC	307 810,18	295 064,47	23,08	A	V	LIVRETA	1,520	V	LIVRETA	1,550	A-1	4 573,50	12 688,29	

Désignation du bénéficiaire	Année de mobilisation et profil d'amortissement de l'emprunt (1)		Objet de l'emprunt garanti	Organisme prêteur ou chef de file	Montant initial	Capital restant dû au 01/01/N	Durée résiduelle	Périodicité des remboursements (2)	Taux initial			Taux à la date de vote du budget (6)			Catégorie d'emprunt (7)	Indices ou devises pouvant modifier l'emprunt	Annuité garantie au cours de l'exercice	
	Année	Profil							Taux (3)	Index (4)	Taux actuariel (5)	Taux (3)	Index (4)	Niveau de taux			En intérêts (8)	En capital
AQUITANIS	2018	X CDC	Logts soc.	CDC	19 779,35	18 928,80	22,08	A	V	LIVRETA	1,517	V	LIVRETA	1,550	A-1	293,40	846,88	
AQUITANIS	2018	X CDC	Logts soc.	CDC	20 459,50	19 579,70	22,08	A	V	LIVRETA	1,517	V	LIVRETA	1,550	A-1	303,49	876,00	
AQUITANIS	2018	X CDC	Logts soc.	CDC	20 386,11	19 509,47	22,17	A	V	LIVRETA	1,517	V	LIVRETA	1,550	A-1	302,40	872,86	
AQUITANIS	2018	X CDC	Logts soc.	CDC	13 343,71	12 604,64	11,17	A	F	FIXE	1,574	F	FIXE	1,950	A-1	430,18	778,24	
AQUITANIS	2018	X CDC	Logts soc.	CDC	9 759,37	9 218,83	11,17	A	F	FIXE	1,574	F	FIXE	1,950	A-1	314,63	569,19	
AQUITANIS	2018	X CDC	Logts soc.	CDC	12 385,44	11 699,45	11,17	A	F	FIXE	1,574	F	FIXE	1,950	A-1	399,29	722,35	
AQUITANIS	2018	X CDC	Logts soc.	CDC	85 204,60	76 463,44	11,67	A	V	LIVRETA	1,602	V	LIVRETA	1,950	A-1	2 201,79	5 072,10	
AQUITANIS	2018	X CDC	Logts soc.	CDC	170 408,10	152 925,88	11,92	A	V	LIVRETA	1,615	V	LIVRETA	1,950	A-1	4 403,65	10 144,04	
AQUITANIS	2018	X CDC	Logts soc.	CDC	34 138,26	30 636,01	11,92	A	V	LIVRETA	1,615	V	LIVRETA	1,950	A-1	882,19	2 032,18	
AQUITANIS	2018	X CDC	Logts soc.	CDC	340 816,20	305 851,76	11,92	A	V	LIVRETA	1,615	V	LIVRETA	1,950	A-1	8 807,26	20 288,12	
AQUITANIS	2018	X CDC	Logts soc.	CDC	23 365,63	21 223,94	22,83	A	V	LIVRETA	1,435	V	LIVRETA	1,450	A-1	307,75	1 048,62	
AQUITANIS	2018	X CDC	Logts soc.	CDC	22 627,38	20 553,29	22,83	A	V	LIVRETA	1,435	V	LIVRETA	1,450	A-1	298,02	1 015,52	
AQUITANIS	2018	X CDC	Logts soc.	CDC	122 739,10	111 838,11	23,83	A	V	LIVRETA	1,437	V	LIVRETA	1,450	A-1	1 621,65	5 335,60	
AQUITANIS	2018	X CDC	Logts soc.	CDC	480 100,95	437 461,08	23,83	A	V	LIVRETA	1,437	V	LIVRETA	1,450	A-1	6 343,19	20 870,50	
AQUITANIS	2018	X CDC	Logts soc.	CDC	107 729,72	99 439,65	18,67	A	V	LIVRETA	1,500	V	LIVRETA	1,550	A-1	1 541,31	4 285,18	
AQUITANIS	2018	X CDC	Logts soc.	CDC	268 748,00	249 249,59	19,67	A	V	LIVRETA	1,505	V	LIVRETA	1,550	A-1	3 863,37	10 080,60	
AQUITANIS	2018	X CDC	Logts soc.	CDC	225 196,03	207 866,90	24,83	A	V	LIVRETA	1,877	V	LIVRETA	1,950	A-1	4 053,40	8 593,73	
AQUITANIS	2018	X CDC	Logts soc.	CDC	258 981,46	245 987,98	27,92	A	V	LIVRETA	1,885	V	LIVRETA	1,950	A-1	4 796,77	6 687,38	
AQUITANIS	2018	X CDC	Logts soc.	CDC	51 230,16	46 978,06	23,92	A	V	LIVRETA	1,436	V	LIVRETA	1,450	A-1	681,18	2 100,50	
AQUITANIS	2018	X CDC	Logts soc.	CDC	208 051,91	192 042,04	24,92	A	V	LIVRETA	1,878	V	LIVRETA	1,950	A-1	3 744,82	7 939,49	
AQUITANIS	2018	X CDC	Logts soc.	CDC	347 869,12	319 929,84	24,92	A	F	FIXE	1,438	F	FIXE	1,450	A-1	4 638,98	13 797,66	
AQUITANIS	2018	X CDC	Logts soc.	CDC	69 579,04	64 040,61	23,92	A	V	LIVRETA	1,871	V	LIVRETA	1,950	A-1	1 248,79	2 747,75	
AQUITANIS	2018	X CDC	Logts soc.	CDC	570 536,07	526 632,58	24,92	A	V	LIVRETA	1,878	V	LIVRETA	1,950	A-1	10 269,34	21 772,28	
AQUITANIS	2018	X CDC	Logts soc.	CDC	81 128,82	74 671,03	23,92	A	V	LIVRETA	1,871	V	LIVRETA	1,950	A-1	1 456,09	3 203,86	
AQUITANIS	2018	X CDC	Logts soc.	CDC	54 746,85	46 637,35	11,92	A	V	LIVRETA	1,626	V	LIVRETA	1,950	A-1	909,43	4 009,17	
AQUITANIS	2018	X CDC	Logts soc.	CDC	45 075,44	41 334,18	23,92	A	V	LIVRETA	1,436	V	LIVRETA	1,450	A-1	599,35	1 848,14	
AQUITANIS	2018	X CDC	Logts soc.	CDC	43 640,36	41 984,98	27,25	A	V	LIVRETA	1,440	V	LIVRETA	1,450	A-1	608,78	1 640,93	
AQUITANIS	2018	X CDC	Logts soc.	CDC	116 694,05	108 017,62	12,25	A	V	LIVRETA	1,643	V	LIVRETA	1,950	A-1	2 106,34	8 609,13	
AQUITANIS	2018	X CDC	Logts soc.	CDC	761 745,91	740 043,39	25,42	A	V	LIVRETA	1,872	V	LIVRETA	1,950	A-1	14 430,85	22 125,72	
AQUITANIS	2018	X CDC	Logts soc.	CDC	1 525 379,97	1 487 484,14	28,42	A	V	LIVRETA	1,888	V	LIVRETA	1,950	A-1	29 005,94	38 634,80	
AQUITANIS	2018	X CDC	Logts soc.	CDC	26 651,59	25 210,31	27,75	A	F	FIXE	1,439	F	FIXE	1,450	A-1	365,55	736,35	
AQUITANIS	2018	X CDC	Logts soc.	CDC	48 986,52	46 442,57	28,75	A	F	FIXE	1,440	F	FIXE	1,450	A-1	673,42	1 299,70	
AQUITANIS	2018	X CDC	Logts soc.	CDC	75 068,93	71 170,49	28,75	A	F	FIXE	1,440	F	FIXE	1,450	A-1	1 031,97	1 991,72	
AQUITANIS	2018	X CDC	Logts soc.	CDC	70 096,92	66 456,69	28,75	A	F	FIXE	1,440	F	FIXE	1,450	A-1	963,62	1 859,80	
AQUITANIS	2018	X CDC	Logts soc.	CDC	20 192,81	18 750,89	28,83	A	V	LIVRETA	1,441	V	LIVRETA	1,450	A-1	271,89	711,26	
AQUITANIS	2018	X CDC	Logts soc.	CDC	33 067,20	30 640,17	27,92	A	V	LIVRETA	1,440	V	LIVRETA	1,450	A-1	444,28	1 197,54	
AQUITANIS	2018	X CDC	Logts soc.	CDC	787 608,75	678 209,02	12,92	A	V	LIVRETA	1,673	V	LIVRETA	1,950	A-1	13 225,08	54 054,03	
AQUITANIS	2018	X CDC	Logts soc.	CDC	56 649,59	55 189,23	29,00	A	V	LIVRETA	1,440	V	LIVRETA	1,450	A-1	800,24	1 481,54	
AQUITANIS	2018	X CDC	Logts soc.	CDC	640 350,16	625 117,09	29,00	A	V	LIVRETA	1,890	V	LIVRETA	1,950	A-1	12 189,78	15 530,12	
AQUITANIS	2018	X CDC	Logts soc.	CDC	1 098 642,25	1 072 507,02	29,17	A	V	LIVRETA	1,891	V	LIVRETA	1,950	A-1	20 913,89	26 644,86	
AQUITANIS	2018	X CDC	Logts soc.	CDC	52 607,55	51 251,39	29,25	A	V	LIVRETA	1,440	V	LIVRETA	1,450	A-1	743,15	1 375,82	
AQUITANIS	2018	X CDC	Logts soc.	CDC	61 162,74	59 586,04	29,25	A	V	LIVRETA	1,440	V	LIVRETA	1,450	A-1	864,00	1 599,56	
AQUITANIS	2018	X CDC	Logts soc.	CDC	49 990,35	48 701,66	29,25	A	V	LIVRETA	1,440	V	LIVRETA	1,450	A-1	706,17	1 307,38	

Désignation du bénéficiaire	Année de mobilisation et profil d'amortissement de l'emprunt (1)		Objet de l'emprunt garanti	Organisme prêteur ou chef de file	Montant initial	Capital restant dû au 01/01/N	Durée résiduelle	Périodicité des remboursements (2)	Taux initial			Taux à la date de vote du budget (6)			Catégorie d'emprunt (7)	Indices ou devises pouvant modifier l'emprunt	Annuité garantie au cours de l'exercice	
	Année	Profil							Taux (3)	Index (4)	Taux actuariel (5)	Taux (3)	Index (4)	Niveau de taux			En intérêts (8)	En capital
AQUITANIS	2018	X CDC	Logts soc.	CDC	79 493,02	76 641,85	29,25	A	V	LIVRETA	1,441	V	LIVRETA	1,450	A-1	1 111,31	2 825,23	
AQUITANIS	2018	X CDC	Logts soc.	CDC	34 028,19	32 807,70	29,25	A	V	LIVRETA	1,441	V	LIVRETA	1,450	A-1	475,71	1 209,38	
AQUITANIS	2018	X CDC	Logts soc.	CDC	82 729,64	79 579,85	24,25	A	V	LIVRETA	2,358	V	LIVRETA	2,500	A-1	1 989,50	3 141,97	
AQUITANIS	2018	X CDC	Logts soc.	CDC	61 679,83	60 089,80	29,25	A	V	LIVRETA	1,440	V	LIVRETA	1,450	A-1	871,30	1 613,09	
AQUITANIS	2018	X CDC	Logts soc.	CDC	397 228,47	367 680,52	24,75	A	V	LIVRETA	2,231	V	LIVRETA	2,350	A-1	8 640,49	14 699,48	
AQUITANIS	2018	X CDC	Logts soc.	CDC	1 345 128,68	1 313 129,87	29,42	A	V	LIVRETA	1,892	V	LIVRETA	1,950	A-1	25 606,03	32 622,79	
AQUITANIS	2018	X CDC	Logts soc.	CDC	647 296,61	626 461,42	25,17	A	V	LIVRETA	2,363	V	LIVRETA	2,500	A-1	15 661,54	21 004,58	
AQUITANIS	2018	X CDC	Logts soc.	CDC	466 300,42	455 668,02	30,17	A	V	LIVRETA	1,895	V	LIVRETA	1,950	A-1	8 885,53	10 839,73	
AQUITANIS	2018	X CDC	Logts soc.	CDC	424 472,02	414 793,37	30,25	A	V	LIVRETA	1,895	V	LIVRETA	1,950	A-1	8 088,47	9 867,38	
AQUITANIS	2018	X CDC	Logts soc.	CDC	238 431,30	230 756,67	25,42	A	F	FIXE	2,366	F	FIXE	2,500	A-1	5 768,92	7 737,02	
AQUITANIS	2018	X CDC	Logts soc.	CDC	395 597,02	386 576,77	30,42	A	V	LIVRETA	1,896	V	LIVRETA	1,950	A-1	7 538,25	9 196,14	
AQUITANIS	2018	X CDC	Logts soc.	CDC	63 456,87	60 289,05	29,92	A	V	LIVRETA	1,440	V	LIVRETA	1,450	A-1	874,19	1 618,44	
AQUITANIS	2018	X CDC	Logts soc.	CDC	80 241,71	76 235,98	29,92	A	V	LIVRETA	1,440	V	LIVRETA	1,450	A-1	1 105,42	2 046,53	
AQUITANIS	2018	X CDC	Logts soc.	CDC	17 656,32	16 774,91	29,83	A	V	LIVRETA	1,440	V	LIVRETA	1,450	A-1	243,24	450,31	
AQUITANIS	2018	X CDC	Logts soc.	CDC	2 573 810,16	2 489 632,88	25,08	A	V	LIVRETA	2,229	V	LIVRETA	2,350	A-1	58 506,37	84 778,83	
AQUITANIS	2018	X CDC	Logts soc.	CDC	742 696,03	725 761,36	30,33	A	V	LIVRETA	1,896	V	LIVRETA	1,950	A-1	14 152,35	17 264,89	
AQUITANIS	2018	X CDC	Logts soc.	CDC	471 610,22	460 856,75	30,08	A	V	LIVRETA	1,895	V	LIVRETA	1,950	A-1	8 986,71	10 963,16	
AQUITANIS	2018	X CDC	Logts soc.	CDC	131 452,76	128 455,43	30,08	A	V	LIVRETA	1,895	V	LIVRETA	1,950	A-1	2 504,88	3 055,78	
AQUITANIS	2018	X CDC	Logts soc.	CDC	63 181,97	61 616,28	30,08	A	V	LIVRETA	1,440	V	LIVRETA	1,450	A-1	893,44	1 588,39	
AQUITANIS	2018	X CDC	Logts soc.	CDC	165 762,79	160 324,14	25,17	A	V	LIVRETA	2,203	V	LIVRETA	2,320	A-1	3 719,52	5 476,44	
AQUITANIS	2018	X CDC	Logts soc.	CDC	66 809,21	65 153,63	30,42	A	V	LIVRETA	1,441	V	LIVRETA	1,450	A-1	944,73	1 679,58	
AQUITANIS	2018	X CDC	Logts soc.	CDC	1 020 431,19	988 152,55	26,33	A	V	LIVRETA	2,196	V	LIVRETA	2,300	A-1	22 727,51	32 490,15	
AQUITANIS	2018	X CDC	Logts soc.	CDC	658 308,71	637 484,85	26,33	A	V	LIVRETA	2,196	V	LIVRETA	2,300	A-1	14 662,15	20 960,31	
AQUITANIS	2018	X CDC	Logts soc.	CDC	568 001,88	533 346,96	26,67	A	V	LIVRETA	2,217	V	LIVRETA	2,320	A-1	12 373,65	17 499,02	
AQUITANIS	2018	X CDC	Logts soc.	CDC	74 340,20	70 739,69	30,83	A	V	LIVRETA	1,395	V	LIVRETA	1,400	A-1	990,36	1 838,14	
AQUITANIS	2018	X CDC	Logts soc.	CDC	71 175,07	67 727,87	30,83	A	V	LIVRETA	1,395	V	LIVRETA	1,400	A-1	948,19	1 759,88	
AQUITANIS	2018	X CDC	Logts soc.	CDC	87 692,00	83 444,83	30,83	A	V	LIVRETA	1,395	V	LIVRETA	1,400	A-1	1 168,23	2 168,28	
AQUITANIS	2018	X CDC	Logts soc.	CDC	91 001,49	86 594,03	30,92	A	V	LIVRETA	1,395	V	LIVRETA	1,400	A-1	1 212,32	2 250,11	
AQUITANIS	2018	X CDC	Logts soc.	CDC	1 089 213,57	1 042 599,46	31,83	A	V	LIVRETA	1,855	V	LIVRETA	1,900	A-1	19 809,39	23 973,39	
AQUITANIS	2018	X CDC	Logts soc.	CDC	1 769 613,78	1 693 881,19	31,83	A	V	LIVRETA	1,855	V	LIVRETA	1,900	A-1	32 183,74	38 948,87	
AQUITANIS	2018	X CDC	Logts soc.	CDC	896 110,88	844 047,80	26,92	A	F	FIXE	2,217	F	FIXE	2,320	A-1	19 581,91	26 442,08	
AQUITANIS	2018	X CDC	Logts soc.	CDC	1 035 013,68	990 719,12	31,92	A	V	LIVRETA	1,855	V	LIVRETA	1,900	A-1	18 823,66	22 780,46	
AQUITANIS	2018	X CDC	Logts soc.	CDC	324 673,81	314 911,54	26,50	A	V	LIVRETA	2,213	V	LIVRETA	2,320	A-1	7 305,95	9 865,45	
AQUITANIS	2018	X CDC	Logts soc.	CDC	399 631,88	390 581,10	31,50	A	V	LIVRETA	1,716	V	LIVRETA	1,750	A-1	6 835,17	9 209,17	
AQUITANIS	2018	X CDC	Logts soc.	CDC	23 318,08	21 585,88	11,25	A	V	LIVRETA	1,369	V	LIVRETA	1,400	A-1	302,20	1 741,55	
AQUITANIS	2018	X CDC	Logts soc.	CDC	139 355,06	133 233,42	31,75	A	V	LIVRETA	1,716	V	LIVRETA	1,750	A-1	2 331,58	3 141,40	
AQUITANIS	2018	X CDC	Logts soc.	CDC	10 355 030,19	10 005 987,90	27,00	A	V	LIVRETA	2,160	V	LIVRETA	2,250	A-1	225 134,73	348 584,01	
AQUITANIS	2018	X CDC	Logts soc.	CDC	326 278,50	318 719,73	32,25	A	V	LIVRETA	1,396	V	LIVRETA	1,400	A-1	4 462,08	7 664,59	
AQUITANIS	2018	X CDC	Logts soc.	CDC	2 611 359,87	2 554 501,09	32,50	A	V	LIVRETA	1,718	V	LIVRETA	1,750	A-1	44 703,77	57 853,81	
AQUITANIS	2018	X CDC	Logts soc.	CDC	964 910,54	892 351,02	12,50	A	V	LIVRETA	1,375	V	LIVRETA	1,400	A-1	12 492,91	71 910,60	
AQUITANIS	2018	X CDC	Logts soc.	CDC	15 655 339,87	14 951 075,18	32,58	A	V	LIVRETA	1,396	V	LIVRETA	1,400	A-1	209 315,05	359 544,26	
AQUITANIS	2018	X CDC	Logts soc.	CDC	2 039 241,23	1 952 953,57	34,58	A	F	FIXE	1,350	F	FIXE	1,350	A-1	26 364,87	44 019,45	
AQUITANIS	2018	X CDC	Logts soc.	CDC	1 989 653,52	1 945 823,68	31,25	A	V	LIVRETA	1,862	V	LIVRETA	1,910	A-1	37 165,23	44 666,99	

Désignation du bénéficiaire	Année de mobilisation et profil d'amortissement de l'emprunt (1)		Objet de l'emprunt garanti	Organisme prêteur ou chef de file	Montant initial	Capital restant dû au 01/01/N	Durée résiduelle	Périodicité des remboursements (2)	Taux initial			Taux à la date de vote du budget (6)			Catégorie d'emprunt (7)	Indices ou devises pouvant modifier l'emprunt	Annuité garantie au cours de l'exercice	
	Année	Profil							Taux (3)	Index (4)	Taux actuariel (5)	Taux (3)	Index (4)	Niveau de taux			En intérêts (8)	En capital
AQUITANIS	2018	X CDC	Logts soc.	CDC	1 684 675,03	1 650 409,08	33,25	A	V	LIVRETA	1,868	V	LIVRETA	1,910	A-1	31 522,81	34 920,43	
AQUITANIS	2018	X CDC	Logts soc.	CDC	1 762 755,02	1 726 900,94	33,25	A	V	LIVRETA	1,868	V	LIVRETA	1,910	A-1	32 983,81	36 538,89	
AQUITANIS	2018	X CDC	Logts soc.	CDC	1 485 993,22	1 455 146,42	33,25	A	V	LIVRETA	1,766	V	LIVRETA	1,800	A-1	26 192,64	31 402,04	
AQUITANIS	2018	X CDC	Logts soc.	CDC	4 161 422,32	4 052 427,84	29,25	A	F	FIXE	1,350	F	FIXE	1,350	A-1	54 707,78	110 465,90	
AQUITANIS	2018	X CDC	Logts soc.	CDC	1 393 449,38	1 348 354,55	24,25	A	V	LIVRETA	1,350	V	LIVRETA	1,350	A-1	18 202,79	45 703,61	
AQUITANIS	2018	X CDC	Logts soc.	CDC	8 993 820,37	8 758 257,45	29,08	A	V	LIVRETA	1,350	V	LIVRETA	1,350	A-1	118 236,48	238 743,01	
AQUITANIS	2018	X CDC	Logts soc.	CDC	1 602 456,99	1 514 503,93	27,67	A	V	LIVRETA	1,350	V	LIVRETA	1,350	A-1	20 445,80	44 869,05	
AQUITANIS	2018	X CDC	Logts soc.	CDC	12 767 853,00	12 508 489,10	36,00	A	V	LIVRETA	1,350	V	LIVRETA	1,350	A-1	168 864,60	262 865,32	
AQUITANIS	2018	X CDC	Logts soc.	CDC	2 269 841,00	2 223 731,85	36,00	A	V	LIVRETA	1,350	V	LIVRETA	1,350	A-1	30 020,38	46 731,62	
AQUITANIS	2018	X CDC	Logts soc.	CDC	287 306,00	271 536,81	27,67	A	V	LIVRETA	1,350	V	LIVRETA	1,350	A-1	3 665,75	8 044,61	
AQUITANIS	1967	X CDC	Logts soc.	CDC	10 375,68	207,58	0,32	A	V	LIVRETA	0,000	V	LIVRETA	0,000	-	0,00	207,58	
AQUITANIS	1975	X CDC	Logts soc.	CDC	793 161,75	22 990,25	0,57	A	V	LIVRETA	0,835	V	LIVRETA	1,000	-	229,91	22 990,25	
AQUITANIS	1986	X CDC	Logts soc.	CDC	457,35	98,32	3,92	A	V	LIVRETA	4,041	V	LIVRETA	1,270	-	3,51	22,71	
AQUITANIS	1986	X CDC	Logts soc.	CDC	7 226,08	1 553,49	3,92	A	V	LIVRETA	4,041	V	LIVRETA	1,270	-	55,53	358,82	
AQUITANIS	1986	X CDC	Logts soc.	CDC	140 649,46	30 237,21	3,92	A	V	LIVRETA	4,041	V	LIVRETA	1,270	-	1 080,72	6 984,18	
AQUITANIS	1987	X CDC	Logts soc.	CDC	130 560,84	34 432,85	4,25	A	V	LIVRETA	3,987	V	LIVRETA	1,270	-	1 168,88	6 194,25	
AQUITANIS	1987	X CDC	Logts soc.	CDC	162 494,34	42 854,68	4,33	A	V	LIVRETA	3,974	V	LIVRETA	1,270	-	1 424,75	7 709,28	
AQUITANIS	1987	X CDC	Logts soc.	CDC	1 183 522,70	312 130,85	4,33	A	V	LIVRETA	3,974	V	LIVRETA	1,270	-	10 377,13	56 150,33	
AQUITANIS	1987	X CDC	Logts soc.	CDC	847 616,54	223 542,19	4,33	A	V	LIVRETA	3,974	V	LIVRETA	1,270	-	7 431,91	40 213,80	
AQUITANIS	1987	X CDC	Logts soc.	CDC	1 480 523,88	382 902,01	4,42	A	V	LIVRETA	3,866	V	LIVRETA	1,270	-	12 730,00	68 881,61	
AQUITANIS	1987	X CDC	Logts soc.	CDC	291 460,87	76 867,08	4,42	A	V	LIVRETA	3,974	V	LIVRETA	1,270	-	2 555,53	13 827,89	
AQUITANIS	1987	X CDC	Logts soc.	CDC	152 449,02	40 205,42	4,58	A	V	LIVRETA	3,942	V	LIVRETA	1,270	-	1 297,97	7 232,70	
AQUITANIS	1987	X CDC	Logts soc.	CDC	876 581,85	231 181,23	4,83	A	V	LIVRETA	3,942	V	LIVRETA	1,270	-	7 463,36	41 588,02	
AQUITANIS	1987	X CDC	Logts soc.	CDC	548 816,46	141 955,47	4,83	A	V	LIVRETA	3,835	V	LIVRETA	1,270	-	4 582,84	25 536,87	
AQUITANIS	1988	X CDC	Logts soc.	CDC	476 326,95	147 895,00	5,00	A	V	LIVRETA	3,943	V	LIVRETA	1,270	-	5 061,27	21 579,61	
AQUITANIS	1988	X CDC	Logts soc.	CDC	1 038 879,07	322 562,09	5,25	A	V	LIVRETA	3,885	V	LIVRETA	1,270	-	10 090,45	47 065,58	
AQUITANIS	1988	X CDC	Logts soc.	CDC	1 829 388,21	568 007,68	5,42	A	V	LIVRETA	3,870	V	LIVRETA	1,270	-	17 441,32	82 878,96	
AQUITANIS	1988	X CDC	Logts soc.	CDC	290 583,07	90 223,28	5,42	A	V	LIVRETA	3,870	V	LIVRETA	1,270	-	2 770,41	13 164,63	
AQUITANIS	1989	X CDC	Logts soc.	CDC	2 676 471,17	900 003,01	6,08	A	V	LIVRETA	3,505	V	LIVRETA	1,270	-	27 687,09	109 533,47	
AQUITANIS	1988	X CDC	Logts soc.	CDC	1 067 143,12	331 337,81	5,42	A	V	LIVRETA	3,870	V	LIVRETA	1,270	-	10 174,10	48 346,06	
AQUITANIS	1988	X CDC	Logts soc.	CDC	297 854,89	92 481,12	5,42	A	V	LIVRETA	3,870	V	LIVRETA	1,270	-	2 839,73	13 494,08	
AQUITANIS	1988	X CDC	Logts soc.	CDC	87 200,84	27 075,01	5,42	A	V	LIVRETA	3,870	V	LIVRETA	1,270	-	831,37	3 950,56	
AQUITANIS	1988	X CDC	Logts soc.	CDC	87 200,84	27 075,01	5,42	A	V	LIVRETA	3,870	V	LIVRETA	1,270	-	831,37	3 950,56	
AQUITANIS	1988	X CDC	Logts soc.	CDC	623 516,48	179 607,77	5,50	A	V	LIVRETA	3,904	V	LIVRETA	1,270	-	2 281,02	30 320,29	
AQUITANIS	1996	X CDC	Logts soc.	CDC	117 454,50	60 585,89	11,08	A	V	LIVRETA	3,200	V	LIVRETA	1,550	-	939,08	4 486,14	
AQUITANIS	1996	X CDC	Logts soc.	CDC	66 361,82	28 239,64	8,08	A	V	LIVRETA	3,285	V	LIVRETA	1,550	-	437,71	2 882,73	
AQUITANIS	2015	X CDC	Logts soc.	CDC	4 273 663,00	3 973 716,85	35,92	A	V	LIVRETA	1,860	V	LIVRETA	1,860	-	73 911,13	78 505,54	
AQUITANIS	2015	X CDC	Logts soc.	CDC	665 619,00	631 962,24	45,92	A	V	LIVRETA	1,860	V	LIVRETA	1,860	-	11 754,50	8 809,05	
AQUITANIS	2015	X CDC	Logts soc.	CDC	4 745 584,00	4 407 820,07	35,92	A	V	LIVRETA	1,790	V	LIVRETA	1,790	-	78 899,98	88 253,23	
AQUITANIS	2014	X CDC	Logts soc.	CDC	354 012,00	323 539,18	34,08	A	V	LIVRETA	1,897	V	LIVRETA	1,860	-	6 017,83	6 642,01	
AQUITANIS	2014	X CDC	Logts soc.	CDC	504 863,00	473 827,82	44,08	A	V	LIVRETA	1,891	V	LIVRETA	1,860	-	8 813,20	6 822,73	
AQUITANIS	2014	X CDC	Logts soc.	CDC	824 000,00	752 090,53	34,08	A	V	LIVRETA	1,827	V	LIVRETA	1,790	-	13 462,42	15 641,04	
AQUITANIS	2014	X CDC	Logts soc.	CDC	512 151,00	480 260,49	44,58	A	V	LIVRETA	1,852	V	LIVRETA	1,860	-	8 932,85	6 915,36	

Désignation du bénéficiaire	Année de mobilisation et profil d'amortissement de l'emprunt (1)		Objet de l'emprunt garanti	Organisme prêteur ou chef de file	Montant initial	Capital restant dû au 01/01/N	Durée résiduelle	Périodicité des remboursements (2)	Taux initial			Taux à la date de vote du budget (6)			Catégorie d'emprunt (7)	Indices ou devises pouvant modifier l'emprunt	Annuité garantie au cours de l'exercice	
	Année	Profil							Taux (3)	Index (4)	Taux actuariel (5)	Taux (3)	Index (4)	Niveau de taux			En intérêts (8)	En capital
AQUITANIS	2014	X CDC	Logts soc.	CDC	363 238,00	331 664,96	34,58	A	V	LIVRETA	1,850	V	LIVRETA	1,860	-	6 168,97	6 808,83	
AQUITANIS	2014	X CDC	Logts soc.	CDC	779 324,00	710 649,88	34,58	A	V	LIVRETA	1,782	V	LIVRETA	1,790	-	12 720,63	14 779,21	
AQUITANIS	2014	X CDC	Logts soc.	CDC	232 680,00	212 455,21	34,58	A	V	LIVRETA	1,850	V	LIVRETA	1,860	-	3 951,67	4 361,54	
AQUITANIS	2014	X CDC	Logts soc.	CDC	325 984,00	305 685,71	44,58	A	V	LIVRETA	1,852	V	LIVRETA	1,860	-	5 685,75	4 401,63	
AQUITANIS	2014	X CDC	Logts soc.	CDC	457 257,00	416 963,47	34,58	A	V	LIVRETA	1,782	V	LIVRETA	1,790	-	7 463,65	8 671,48	
AQUITANIS	2016	X CDC	Logts soc.	CDC	1 928 964,00	1 828 367,35	36,67	A	V	LIVRETA	1,860	V	LIVRETA	1,860	-	34 007,63	34 787,28	
AQUITANIS	2016	X CDC	Logts soc.	CDC	1 060 150,00	1 020 318,18	46,67	A	V	LIVRETA	1,860	V	LIVRETA	1,860	-	18 977,92	13 774,22	
AQUITANIS	2016	X CDC	Logts soc.	CDC	1 660 000,00	1 572 178,56	36,67	A	V	LIVRETA	1,790	V	LIVRETA	1,790	-	28 142,00	30 328,01	
AQUITANIS	2016	X CDC	Logts soc.	CDC	577 407,00	555 712,74	46,58	A	V	LIVRETA	1,860	V	LIVRETA	1,860	-	10 336,26	7 502,08	
AQUITANIS	2016	X CDC	Logts soc.	CDC	336 465,00	318 918,14	36,58	A	V	LIVRETA	1,860	V	LIVRETA	1,860	-	5 931,88	6 067,87	
AQUITANIS	2016	X CDC	Logts soc.	CDC	570 841,00	540 640,96	36,58	A	V	LIVRETA	1,790	V	LIVRETA	1,790	-	9 677,47	10 429,20	
AQUITANIS	2017	X CDC	Logts soc.	CDC	735 244,00	702 186,22	37,33	A	V	LIVRETA	0,543	V	LIVRETA	0,550	A-1	3 862,02	16 665,38	
AQUITANIS	2017	X CDC	Logts soc.	CDC	176 801,00	170 620,61	47,33	A	V	LIVRETA	0,544	V	LIVRETA	0,550	A-1	938,41	3 115,72	
AQUITANIS	2014	X CDC	Logts soc.	CDC	33 562 914,00	30 314 121,63	34,83	A	V	LIVRETA	1,365	V	LIVRETA	1,350	-	409 240,64	683 278,27	
AQUITANIS	2014	X CDC	Logts soc.	CDC	11 283 196,00	10 473 859,67	44,83	A	V	LIVRETA	1,363	V	LIVRETA	1,350	-	141 397,11	170 689,01	
AQUITANIS	2014	X CDC	Logts soc.	CDC	2 974 104,00	2 640 018,50	34,83	A	V	LIVRETA	0,564	V	LIVRETA	0,550	-	14 520,10	68 608,44	
AQUITANIS	2014	X CDC	Logts soc.	CDC	1 261 687,00	1 151 782,92	44,83	A	V	LIVRETA	0,561	V	LIVRETA	0,550	-	6 334,81	22 628,26	
AQUITANIS	2015	X CDC	Logts soc.	CDC	658 680,00	612 450,69	35,92	A	V	LIVRETA	1,826	V	LIVRETA	1,860	A-1	11 391,58	12 099,70	
AQUITANIS	2015	X CDC	Logts soc.	CDC	696 417,00	661 202,96	45,92	A	V	LIVRETA	1,831	V	LIVRETA	1,860	A-1	12 298,38	9 216,64	
AQUITANIS	2015	X CDC	Logts soc.	CDC	750 000,00	697 361,41	35,92	A	V	LIVRETA	1,826	V	LIVRETA	1,860	A-1	12 970,92	13 777,21	
AQUITANIS	2017	X CDC	Logts soc.	CDC	1 145 586,00	1 106 125,44	37,92	A	V	LIVRETA	1,860	V	LIVRETA	1,860	A-1	20 573,93	20 282,45	
AQUITANIS	2017	X CDC	Logts soc.	CDC	468 716,00	457 084,16	47,92	A	V	LIVRETA	1,860	V	LIVRETA	1,860	A-1	8 501,77	5 978,68	
AQUITANIS	2017	X CDC	Logts soc.	CDC	1 388 431,00	1 340 605,46	37,92	A	V	LIVRETA	1,860	V	LIVRETA	1,860	A-1	24 935,26	24 581,99	
AQUITANIS	2016	X CDC	Logts soc.	CDC	193 310,00	190 011,33	38,00	A	V	LIVRETA	1,814	V	LIVRETA	1,860	A-1	3 534,21	3 360,03	
AQUITANIS	2016	X CDC	Logts soc.	CDC	269 622,00	267 141,17	58,00	A	V	LIVRETA	1,826	V	LIVRETA	1,860	A-1	4 968,83	2 526,97	
AQUITANIS	2016	X CDC	Logts soc.	CDC	435 807,00	428 370,31	38,00	A	V	LIVRETA	1,814	V	LIVRETA	1,860	A-1	7 967,69	7 575,01	
AQUITANIS	2016	X CDC	Logts soc.	CDC	429 271,00	401 419,62	37,92	A	V	LIVRETA	1,894	V	LIVRETA	1,860	A-1	7 466,40	7 360,63	
AQUITANIS	2016	X CDC	Logts soc.	CDC	613 243,00	601 852,95	57,92	A	V	LIVRETA	1,885	V	LIVRETA	1,860	A-1	11 194,46	5 854,41	
AQUITANIS	2016	X CDC	Logts soc.	CDC	908 962,00	877 652,12	37,92	A	V	LIVRETA	1,894	V	LIVRETA	1,860	A-1	16 324,33	16 093,05	
AQUITANIS	2016	X CDC	Logts soc.	CDC	1 058 816,00	1 040 748,18	38,08	A	V	LIVRETA	1,790	V	LIVRETA	1,860	A-1	19 357,92	18 403,88	
AQUITANIS	2016	X CDC	Logts soc.	CDC	483 534,00	479 084,92	58,08	A	V	LIVRETA	1,808	V	LIVRETA	1,860	A-1	8 910,98	4 531,83	
AQUITANIS	2016	X CDC	Logts soc.	CDC	965 301,00	948 828,94	38,08	A	V	LIVRETA	1,790	V	LIVRETA	1,860	A-1	17 648,22	16 778,44	
AQUITANIS	2017	X CDC	Logts soc.	CDC	207 868,00	204 320,90	38,08	A	V	LIVRETA	1,762	V	LIVRETA	1,860	A-1	3 800,37	3 613,07	
AQUITANIS	2017	X CDC	Logts soc.	CDC	156 416,00	154 976,79	58,08	A	V	LIVRETA	1,788	V	LIVRETA	1,860	A-1	2 882,57	1 465,98	
AQUITANIS	2017	X CDC	Logts soc.	CDC	260 450,00	256 005,64	38,08	A	V	LIVRETA	1,762	V	LIVRETA	1,860	A-1	4 761,70	4 527,03	
AQUITANIS	2015	X CDC	Logts soc.	CDC	2 333 157,00	2 171 064,97	35,50	A	V	LIVRETA	1,823	V	LIVRETA	1,850	-	40 164,70	42 974,06	
AQUITANIS	2015	X CDC	Logts soc.	CDC	828 097,00	786 776,86	45,50	A	V	LIVRETA	1,828	V	LIVRETA	1,850	-	14 555,37	10 994,76	
AQUITANIS	2015	X CDC	Logts soc.	CDC	2 918 080,00	2 694 233,69	35,50	A	V	LIVRETA	1,334	V	LIVRETA	1,350	-	36 372,15	58 615,36	
AQUITANIS	2017	X CDC	Logts soc.	CDC	2 177 142,00	2 029 906,07	36,92	A	V	LIVRETA	0,543	V	LIVRETA	0,550	A-1	11 164,48	49 619,50	
AQUITANIS	2017	X CDC	Logts soc.	CDC	176 837,00	167 538,97	46,92	A	V	LIVRETA	0,545	V	LIVRETA	0,550	A-1	921,46	3 133,50	
AQUITANIS	2015	X CDC	Logts soc.	CDC	380 469,00	355 726,18	35,83	A	V	LIVRETA	1,820	V	LIVRETA	1,820	-	6 474,22	6 552,68	
AQUITANIS	2015	X CDC	Logts soc.	CDC	307 629,00	293 784,53	45,83	A	V	LIVRETA	1,820	V	LIVRETA	1,820	-	5 346,88	3 677,51	
AQUITANIS	2015	X CDC	Logts soc.	CDC	607 767,00	567 607,35	35,83	A	V	LIVRETA	1,750	V	LIVRETA	1,750	-	9 933,13	10 613,74	

Désignation du bénéficiaire	Année de mobilisation et profil d'amortissement de l'emprunt (1)		Objet de l'emprunt garanti	Organisme prêteur ou chef de file	Montant initial	Capital restant dû au 01/01/N	Durée résiduelle	Périodicité des remboursements (2)	Taux initial			Taux à la date de vote du budget (6)			Catégorie d'emprunt (7)	Indices ou devises pouvant modifier l'emprunt	Annuité garantie au cours de l'exercice	
	Année	Profil							Taux (3)	Index (4)	Taux actuariel (5)	Taux (3)	Index (4)	Niveau de taux			En intérêts (8)	En capital
AQUITANIS	2016	X CDC	Logts soc.	CDC	6 300 000,00	6 040 851,69	21,00	A	V	LIVRETA	0,476	V	LIVRETA	0,500	A-1	30 204,26	260 444,05	
AQUITANIS	2016	X CDC	Logts soc.	CDC	1 120 000,00	1 073 929,19	21,00	A	V	LIVRETA	0,476	V	LIVRETA	0,500	A-1	5 369,65	46 301,16	
AQUITANIS	2015	X CDC	Logts soc.	CDC	16 071 357,00	14 838 521,13	35,58	A	V	LIVRETA	1,362	V	LIVRETA	1,350	-	200 320,04	322 824,68	
AQUITANIS	2015	X CDC	Logts soc.	CDC	7 791 668,00	7 349 076,84	45,58	A	V	LIVRETA	1,360	V	LIVRETA	1,350	-	99 212,54	116 300,10	
AQUITANIS	2015	X CDC	Logts soc.	CDC	4 965 118,00	4 521 290,84	35,58	A	V	LIVRETA	0,562	V	LIVRETA	0,550	-	24 867,10	113 911,84	
AQUITANIS	2015	X CDC	Logts soc.	CDC	2 652 800,00	2 469 035,25	45,58	A	V	LIVRETA	0,560	V	LIVRETA	0,550	-	13 579,69	47 317,52	
AQUITANIS	2017	X CDC	Logts soc.	CDC	448 983,00	425 568,25	36,92	A	V	LIVRETA	1,835	V	LIVRETA	1,860	A-1	7 915,57	8 097,04	
AQUITANIS	2017	X CDC	Logts soc.	CDC	375 533,00	361 423,51	46,92	A	V	LIVRETA	1,839	V	LIVRETA	1,860	A-1	6 722,48	4 879,19	
AQUITANIS	2017	X CDC	Logts soc.	CDC	704 830,00	668 072,69	36,92	A	V	LIVRETA	1,835	V	LIVRETA	1,860	A-1	12 426,15	12 711,03	
AQUITANIS	2015	X CDC	Logts soc.	CDC	9 114 194,00	8 406 657,45	35,92	A	V	LIVRETA	1,350	V	LIVRETA	1,350	-	113 489,88	182 894,00	
AQUITANIS	2015	X CDC	Logts soc.	CDC	2 548 879,00	2 401 837,35	45,92	A	V	LIVRETA	1,350	V	LIVRETA	1,350	-	32 424,80	38 009,40	
AQUITANIS	2015	X CDC	Logts soc.	CDC	2 826 861,00	2 571 258,50	35,92	A	V	LIVRETA	0,550	V	LIVRETA	0,550	-	14 141,92	64 781,67	
AQUITANIS	2015	X CDC	Logts soc.	CDC	1 088 713,00	1 012 177,27	45,92	A	V	LIVRETA	0,550	V	LIVRETA	0,550	-	5 566,97	19 397,75	
AQUITANIS	2017	X CDC	Logts soc.	CDC	54 412,00	51 822,11	35,50	A	V	LIVRETA	0,536	V	LIVRETA	0,550	A-1	285,02	1 305,64	
AQUITANIS	2016	X CDC	Logts soc.	CDC	1 734 681,00	1 644 030,38	36,33	A	V	LIVRETA	1,809	V	LIVRETA	1,850	A-1	30 414,56	31 341,73	
AQUITANIS	2016	X CDC	Logts soc.	CDC	300 870,00	289 535,44	46,33	A	V	LIVRETA	1,816	V	LIVRETA	1,850	A-1	5 356,41	3 918,83	
AQUITANIS	2016	X CDC	Logts soc.	CDC	1 955 725,00	1 853 732,74	36,33	A	V	LIVRETA	1,818	V	LIVRETA	1,860	A-1	34 479,43	35 269,89	
AQUITANIS	2016	X CDC	Logts soc.	CDC	769 200,00	778 425,07	38,50	A	V	LIVRETA	1,821	V	LIVRETA	1,860	A-1	14 478,71	13 765,14	
AQUITANIS	2016	X CDC	Logts soc.	CDC	501 229,00	509 701,97	48,50	A	V	LIVRETA	1,827	V	LIVRETA	1,860	A-1	9 480,46	6 462,21	
AQUITANIS	2016	X CDC	Logts soc.	CDC	1 280 763,00	1 296 123,30	38,50	A	V	LIVRETA	1,821	V	LIVRETA	1,860	A-1	24 107,89	22 919,77	
AQUITANIS	2017	X CDC	Logts soc.	CDC	3 557 768,00	3 397 804,93	37,67	A	V	LIVRETA	0,543	V	LIVRETA	0,550	A-1	18 687,93	80 641,98	
AQUITANIS	2017	X CDC	Logts soc.	CDC	2 473 397,00	2 403 390,79	57,67	A	V	LIVRETA	0,545	V	LIVRETA	0,550	A-1	13 218,65	35 292,14	
AQUITANIS	2017	X CDC	Logts soc.	CDC	980 000,00	930 703,52	17,67	A	V	LIVRETA	0,499	V	LIVRETA	0,500	A-1	4 653,52	49 542,96	
AQUITANIS	2016	X CDC	Logts soc.	CDC	8 850 800,00	8 338 953,48	36,33	A	V	LIVRETA	1,353	V	LIVRETA	1,350	A-1	112 575,87	175 242,72	
AQUITANIS	2016	X CDC	Logts soc.	CDC	3 996 187,00	3 824 450,13	46,33	A	V	LIVRETA	1,352	V	LIVRETA	1,350	A-1	51 630,08	58 798,16	
AQUITANIS	2016	X CDC	Logts soc.	CDC	2 331 136,00	2 173 485,73	36,33	A	V	LIVRETA	0,551	V	LIVRETA	0,550	A-1	11 954,17	53 129,20	
AQUITANIS	2016	X CDC	Logts soc.	CDC	962 995,00	912 361,09	46,33	A	V	LIVRETA	0,551	V	LIVRETA	0,550	A-1	5 017,99	17 063,96	
AQUITANIS	2016	X CDC	Logts soc.	CDC	714 254,00	665 950,39	36,50	A	V	LIVRETA	0,537	V	LIVRETA	0,550	A-1	3 662,73	16 278,64	
AQUITANIS	2016	X CDC	Logts soc.	CDC	474 911,00	449 940,37	46,50	A	V	LIVRETA	0,539	V	LIVRETA	0,550	A-1	2 474,67	8 415,27	
AQUITANIS	2018	X CDC	Logts soc.	CDC	1 633 598,00	1 571 039,97	37,92	A	V	LIVRETA	1,363	V	LIVRETA	1,350	A-1	21 209,04	31 913,83	
AQUITANIS	2018	X CDC	Logts soc.	CDC	896 025,00	870 526,28	47,92	A	V	LIVRETA	1,360	V	LIVRETA	1,350	A-1	11 752,10	13 008,12	
AQUITANIS	2018	X CDC	Logts soc.	CDC	1 178 761,00	1 125 761,99	37,92	A	V	LIVRETA	0,555	V	LIVRETA	0,550	A-1	6 191,69	26 718,33	
AQUITANIS	2018	X CDC	Logts soc.	CDC	713 475,00	688 534,16	47,92	A	V	LIVRETA	0,554	V	LIVRETA	0,550	A-1	3 786,94	12 573,39	
AQUITANIS	2017	X CDC	Logts soc.	CDC	1 178 043,00	1 132 930,29	37,08	A	V	LIVRETA	1,323	V	LIVRETA	1,350	A-1	15 294,56	23 014,14	
AQUITANIS	2017	X CDC	Logts soc.	CDC	615 729,00	598 206,82	47,08	A	V	LIVRETA	1,328	V	LIVRETA	1,350	A-1	8 075,79	8 938,90	
AQUITANIS	2017	X CDC	Logts soc.	CDC	580 688,00	554 579,32	37,08	A	V	LIVRETA	0,540	V	LIVRETA	0,550	A-1	3 050,19	13 162,13	
AQUITANIS	2017	X CDC	Logts soc.	CDC	306 582,00	295 864,85	47,08	A	V	LIVRETA	0,541	V	LIVRETA	0,550	A-1	1 627,26	5 402,82	
AQUITANIS	2017	X CDC	Logts soc.	CDC	167 707,00	161 284,72	37,00	A	V	LIVRETA	1,327	V	LIVRETA	1,350	A-1	2 177,34	3 276,31	
AQUITANIS	2017	X CDC	Logts soc.	CDC	109 803,00	106 678,27	47,00	A	V	LIVRETA	1,331	V	LIVRETA	1,350	A-1	1 440,16	1 594,07	
AQUITANIS	2017	X CDC	Logts soc.	CDC	134 605,00	129 450,36	37,00	A	V	LIVRETA	1,327	V	LIVRETA	1,350	A-1	1 747,58	2 629,63	
AQUITANIS	2017	X CDC	Logts soc.	CDC	59 548,00	57 853,42	47,00	A	V	LIVRETA	1,331	V	LIVRETA	1,350	A-1	781,02	864,49	
AQUITANIS	2017	X CDC	Logts soc.	CDC	113 316,00	108 221,13	37,00	A	V	LIVRETA	0,541	V	LIVRETA	0,550	A-1	595,22	2 568,47	
AQUITANIS	2017	X CDC	Logts soc.	CDC	59 726,00	57 638,16	47,00	A	V	LIVRETA	0,543	V	LIVRETA	0,550	A-1	317,01	1 052,54	

Désignation du bénéficiaire	Année de mobilisation et profil d'amortissement de l'emprunt (1)		Objet de l'emprunt garanti	Organisme prêteur ou chef de file	Montant initial	Capital restant dû au 01/01/N	Durée résiduelle	Périodicité des remboursements (2)	Taux initial			Taux à la date de vote du budget (6)			Catégorie d'emprunt (7)	Indices ou devises pouvant modifier l'emprunt	Annuité garantie au cours de l'exercice	
	Année	Profil							Taux (3)	Index (4)	Taux actuariel (5)	Taux (3)	Index (4)	Niveau de taux			En intérêts (8)	En capital
AQUITANIS	2018	X CDC	Logts soc.	CDC	763 029,00	752 244,80	48,17	A	V	LIVRETA	1,332	V	LIVRETA	1,350	A-1	10 155,30	10 929,79	
AQUITANIS	2018	X CDC	Logts soc.	CDC	1 187 908,00	1 165 315,26	38,17	A	V	LIVRETA	1,328	V	LIVRETA	1,350	A-1	15 731,76	22 897,74	
AQUITANIS	2018	X CDC	Logts soc.	CDC	401 901,00	394 895,67	48,17	A	V	LIVRETA	0,543	V	LIVRETA	0,550	A-1	2 171,93	7 043,86	
AQUITANIS	2018	X CDC	Logts soc.	CDC	860 894,00	841 593,48	38,17	A	V	LIVRETA	0,541	V	LIVRETA	0,550	A-1	4 628,76	19 406,68	
AQUITANIS	2017	X CDC	Logts soc.	CDC	1 111 567,00	1 095 856,77	48,00	A	V	LIVRETA	1,324	V	LIVRETA	1,350	A-1	14 794,07	15 922,31	
AQUITANIS	2017	X CDC	Logts soc.	CDC	1 721 875,00	1 689 126,77	38,00	A	V	LIVRETA	1,318	V	LIVRETA	1,350	A-1	22 803,21	33 190,33	
AQUITANIS	2017	X CDC	Logts soc.	CDC	490 941,00	482 383,66	48,00	A	V	LIVRETA	0,540	V	LIVRETA	0,550	A-1	2 653,11	8 604,41	
AQUITANIS	2017	X CDC	Logts soc.	CDC	960 698,00	939 159,96	38,00	A	V	LIVRETA	0,538	V	LIVRETA	0,550	A-1	5 165,38	21 656,50	
AQUITANIS	2017	X CDC	Logts soc.	CDC	741 820,00	731 335,56	48,00	A	V	LIVRETA	1,299	V	LIVRETA	1,350	A-1	9 873,03	10 625,98	
AQUITANIS	2017	X CDC	Logts soc.	CDC	1 496 381,00	1 467 921,42	38,00	A	V	LIVRETA	1,288	V	LIVRETA	1,350	A-1	19 816,94	28 843,78	
AQUITANIS	2017	X CDC	Logts soc.	CDC	401 724,00	394 721,75	48,00	A	V	LIVRETA	0,531	V	LIVRETA	0,550	A-1	2 170,97	7 040,76	
AQUITANIS	2017	X CDC	Logts soc.	CDC	818 943,00	800 582,99	38,00	A	V	LIVRETA	0,526	V	LIVRETA	0,550	A-1	4 403,21	18 460,99	
AQUITANIS	2018	X CDC	Logts soc.	CDC	889 245,00	876 676,95	48,33	A	V	LIVRETA	1,298	V	LIVRETA	1,350	A-1	11 835,14	12 737,72	
AQUITANIS	2018	X CDC	Logts soc.	CDC	1 631 362,00	1 600 335,24	38,33	A	V	LIVRETA	1,287	V	LIVRETA	1,350	A-1	21 604,53	31 445,62	
AQUITANIS	2018	X CDC	Logts soc.	CDC	507 274,00	498 431,97	48,33	A	V	LIVRETA	0,530	V	LIVRETA	0,550	A-1	2 741,38	8 890,66	
AQUITANIS	2018	X CDC	Logts soc.	CDC	960 943,00	939 399,47	38,33	A	V	LIVRETA	0,526	V	LIVRETA	0,550	A-1	5 166,70	21 662,02	
AQUITANIS	2017	X CDC	Logts soc.	CDC	1 661 616,36	1 661 616,36	39,33	A	V	LIVRETA	1,677	V	LIVRETA	1,860	A-1	30 906,06	28 354,12	
AQUITANIS	2017	X CDC	Logts soc.	CDC	899 621,08	899 621,08	39,33	A	V	LIVRETA	1,677	V	LIVRETA	1,860	A-1	16 732,95	15 351,29	
AQUITANIS	2017	X CDC	Logts soc.	CDC	1 285 173,41	1 285 173,41	49,33	A	V	LIVRETA	1,705	V	LIVRETA	1,860	A-1	23 904,23	15 799,76	
AQUITANIS	2017	X CDC	Logts soc.	CDC	1 031 621,98	1 031 621,98	49,08	A	V	LIVRETA	1,706	V	LIVRETA	1,860	A-1	19 188,17	12 682,63	
AQUITANIS	2017	X CDC	Logts soc.	CDC	2 214 360,49	2 214 360,49	39,08	A	V	LIVRETA	1,677	V	LIVRETA	1,860	A-1	41 187,11	37 786,23	
AQUITANIS	2017	X CDC	Logts soc.	CDC	1 332 626,28	1 332 626,28	39,08	A	V	LIVRETA	1,677	V	LIVRETA	1,860	A-1	24 786,85	22 740,17	
AQUITANIS	2018	X CDC	Logts soc.	CDC	102 836,00	101 382,58	48,25	A	V	LIVRETA	1,297	V	LIVRETA	1,350	A-1	1 368,66	1 473,05	
AQUITANIS	2018	X CDC	Logts soc.	CDC	120 785,00	118 487,80	38,25	A	V	LIVRETA	1,285	V	LIVRETA	1,350	A-1	1 599,59	2 328,21	
AQUITANIS	2018	X CDC	Logts soc.	CDC	45 454,00	44 661,72	48,25	A	V	LIVRETA	0,530	V	LIVRETA	0,550	A-1	245,64	796,64	
AQUITANIS	2018	X CDC	Logts soc.	CDC	80 426,00	78 622,91	38,25	A	V	LIVRETA	0,525	V	LIVRETA	0,550	A-1	432,43	1 813,00	
AQUITANIS	2017	X CDC	Logts soc.	CDC	205 507,00	202 602,48	48,00	A	V	LIVRETA	1,299	V	LIVRETA	1,350	A-1	2 735,13	2 943,73	
AQUITANIS	2017	X CDC	Logts soc.	CDC	407 818,00	400 061,73	38,00	A	V	LIVRETA	1,289	V	LIVRETA	1,350	A-1	5 400,83	7 860,98	
AQUITANIS	2018	X CDC	Logts soc.	CDC	88 438,00	86 896,48	48,00	A	V	LIVRETA	0,550	V	LIVRETA	0,550	A-1	477,93	1 550,00	
AQUITANIS	2017	X CDC	Logts soc.	CDC	134 908,00	131 883,47	38,00	A	V	LIVRETA	0,526	V	LIVRETA	0,550	A-1	725,36	3 041,16	
AQUITANIS	2018	X CDC	Logts soc.	CDC	377 863,00	373 217,60	48,00	A	V	LIVRETA	1,860	V	LIVRETA	1,860	A-1	6 941,85	4 731,80	
AQUITANIS	2018	X CDC	Logts soc.	CDC	808 685,00	794 885,46	38,00	A	V	LIVRETA	1,860	V	LIVRETA	1,860	A-1	14 784,87	14 056,21	
AQUITANIS	2017	X CDC	Logts soc.	CDC	1 083 316,10	1 083 316,10	59,08	A	V	LIVRETA	1,725	V	LIVRETA	1,860	A-1	20 149,68	9 967,77	
AQUITANIS	2017	X CDC	Logts soc.	CDC	826 256,85	826 256,85	39,08	A	V	LIVRETA	1,677	V	LIVRETA	1,860	A-1	15 368,38	14 099,39	
AQUITANIS	2017	X CDC	Logts soc.	CDC	1 447 209,45	1 447 209,45	39,08	A	V	LIVRETA	1,677	V	LIVRETA	1,860	A-1	26 918,10	24 695,43	
AQUITANIS	2018	X CDC	Logts soc.	CDC	79 836,00	78 707,65	48,25	A	V	LIVRETA	1,297	V	LIVRETA	1,350	A-1	1 062,55	1 143,59	
AQUITANIS	2018	X CDC	Logts soc.	CDC	109 973,00	107 881,44	38,25	A	V	LIVRETA	1,285	V	LIVRETA	1,350	A-1	1 456,40	2 119,80	
AQUITANIS	2018	X CDC	Logts soc.	CDC	44 932,00	44 148,82	48,25	A	V	LIVRETA	0,530	V	LIVRETA	0,550	A-1	242,82	787,49	
AQUITANIS	2018	X CDC	Logts soc.	CDC	50 959,00	49 816,54	38,25	A	V	LIVRETA	0,525	V	LIVRETA	0,550	A-1	273,99	1 148,74	
AQUITANIS	2018	X CDC	Logts soc.	CDC	599 749,00	591 272,51	48,25	A	V	LIVRETA	1,297	V	LIVRETA	1,350	A-1	7 982,18	8 590,92	
AQUITANIS	2018	X CDC	Logts soc.	CDC	1 494 606,00	1 466 180,18	38,25	A	V	LIVRETA	1,285	V	LIVRETA	1,350	A-1	19 793,43	28 809,57	
AQUITANIS	2018	X CDC	Logts soc.	CDC	334 249,00	328 422,88	48,25	A	V	LIVRETA	0,530	V	LIVRETA	0,550	A-1	1 806,33	5 858,16	
AQUITANIS	2018	X CDC	Logts soc.	CDC	684 724,00	669 373,06	38,25	A	V	LIVRETA	0,525	V	LIVRETA	0,550	A-1	3 681,55	15 435,37	

Bordeaux Métropole - 05-Budget Principal - BP - 2020

Désignation du bénéficiaire	Année de mobilisation et profil d'amortissement de l'emprunt (1)		Objet de l'emprunt garanti	Organisme prêteur ou chef de file	Montant initial	Capital restant dû au 01/01/N	Durée résiduelle	Périodicité des remboursements (2)	Taux initial			Taux à la date de vote du budget (6)			Catégorie d'emprunt (7)	Indices ou devises pouvant modifier l'emprunt	Annuité garantie au cours de l'exercice	
	Année	Profil							Taux (3)	Index (4)	Taux actuariel (5)	Taux (3)	Index (4)	Niveau de taux			En intérêts (8)	En capital
AQUITANIS	2018	X CDC	Logts soc.	CDC	99 022,00	97 622,49	48,33	A	V	LIVRETA	1,299	V	LIVRETA	1,350	A-1	1 317,90	1 418,41	
AQUITANIS	2018	X CDC	Logts soc.	CDC	159 143,00	156 116,27	38,33	A	V	LIVRETA	1,288	V	LIVRETA	1,350	A-1	2 107,57	3 067,59	
AQUITANIS	2018	X CDC	Logts soc.	CDC	98 795,00	97 072,95	48,33	A	V	LIVRETA	0,531	V	LIVRETA	0,550	A-1	533,90	1 731,52	
AQUITANIS	2018	X CDC	Logts soc.	CDC	217 487,00	212 611,12	38,33	A	V	LIVRETA	0,526	V	LIVRETA	0,550	A-1	1 169,36	4 902,70	
AQUITANIS	2018	X CDC	Logts soc.	CDC	1 751 503,00	1 726 748,30	48,00	A	V	LIVRETA	1,350	V	LIVRETA	1,350	A-1	23 311,10	25 088,89	
AQUITANIS	2018	X CDC	Logts soc.	CDC	3 900 297,00	3 826 117,51	38,00	A	V	LIVRETA	1,350	V	LIVRETA	1,350	A-1	51 652,59	75 180,91	
AQUITANIS	2018	X CDC	Logts soc.	CDC	846 806,00	832 045,75	48,00	A	V	LIVRETA	0,550	V	LIVRETA	0,550	A-1	4 576,25	14 841,43	
AQUITANIS	2018	X CDC	Logts soc.	CDC	1 736 424,00	1 697 494,82	38,00	A	V	LIVRETA	0,550	V	LIVRETA	0,550	A-1	9 336,22	39 143,29	
AQUITANIS	2018	X CDC	Logts soc.	CDC	1 281 131,00	1 263 024,26	48,42	A	V	LIVRETA	1,298	V	LIVRETA	1,350	A-1	17 050,83	18 351,18	
AQUITANIS	2018	X CDC	Logts soc.	CDC	2 540 707,00	2 492 385,45	38,42	A	V	LIVRETA	1,287	V	LIVRETA	1,350	A-1	33 647,20	48 973,89	
AQUITANIS	2018	X CDC	Logts soc.	CDC	609 804,00	599 174,82	48,42	A	V	LIVRETA	0,530	V	LIVRETA	0,550	A-1	3 295,46	10 687,64	
AQUITANIS	2018	X CDC	Logts soc.	CDC	1 361 361,00	1 330 840,43	38,42	A	V	LIVRETA	0,526	V	LIVRETA	0,550	A-1	7 319,62	30 688,44	
AQUITANIS	2017	X CDC	Logts soc.	CDC	150 813,00	145 037,67	37,75	A	V	LIVRETA	1,333	V	LIVRETA	1,350	A-1	1 958,01	2 946,27	
AQUITANIS	2017	X CDC	Logts soc.	CDC	75 510,00	73 361,17	47,75	A	V	LIVRETA	1,336	V	LIVRETA	1,350	A-1	990,38	1 096,22	
AQUITANIS	2017	X CDC	Logts soc.	CDC	134 976,00	128 907,25	37,75	A	V	LIVRETA	0,543	V	LIVRETA	0,550	A-1	708,99	3 059,43	
AQUITANIS	2017	X CDC	Logts soc.	CDC	74 890,00	72 272,09	47,75	A	V	LIVRETA	0,545	V	LIVRETA	0,550	A-1	397,50	1 319,76	
AQUITANIS	2018	X CDC	Logts soc.	CDC	1 266 160,00	1 242 078,99	38,17	A	V	LIVRETA	1,318	V	LIVRETA	1,350	A-1	16 768,07	24 406,10	
AQUITANIS	2018	X CDC	Logts soc.	CDC	934 897,00	923 813,25	58,17	A	V	LIVRETA	1,082	V	LIVRETA	1,100	A-1	10 161,95	11 205,67	
AQUITANIS	2018	X CDC	Logts soc.	CDC	753 274,00	736 386,23	38,17	A	V	LIVRETA	0,538	V	LIVRETA	0,550	A-1	4 050,12	16 980,66	
AQUITANIS	2018	X CDC	Logts soc.	CDC	426 132,00	421 079,95	58,17	A	V	LIVRETA	1,082	V	LIVRETA	1,100	A-1	4 631,88	5 107,62	
AQUITANIS	2018	X CDC	Logts soc.	CDC	557 993,00	547 380,57	38,25	A	V	LIVRETA	1,306	V	LIVRETA	1,350	A-1	7 389,64	10 755,70	
AQUITANIS	2018	X CDC	Logts soc.	CDC	196 104,00	193 763,97	58,25	A	V	LIVRETA	1,056	V	LIVRETA	1,080	A-1	2 092,65	2 365,30	
AQUITANIS	2018	X CDC	Logts soc.	CDC	260 608,00	254 765,38	38,25	A	V	LIVRETA	0,533	V	LIVRETA	0,550	A-1	1 401,21	5 874,75	
AQUITANIS	2018	X CDC	Logts soc.	CDC	98 052,00	96 881,98	58,25	A	V	LIVRETA	1,056	V	LIVRETA	1,080	A-1	1 046,33	1 182,65	
AQUITANIS	2018	X CDC	Logts soc.	CDC	2 659 734,00	2 609 148,69	38,17	A	V	LIVRETA	1,291	V	LIVRETA	1,350	A-1	35 223,51	51 268,21	
AQUITANIS	2018	X CDC	Logts soc.	CDC	1 913 094,00	1 889 744,43	58,17	A	V	LIVRETA	0,980	V	LIVRETA	1,010	A-1	19 086,42	23 585,40	
AQUITANIS	2018	X CDC	Logts soc.	CDC	3 138 557,00	3 068 193,17	38,17	A	V	LIVRETA	0,527	V	LIVRETA	0,550	A-1	16 875,06	70 750,83	
AQUITANIS	2018	X CDC	Logts soc.	CDC	1 436 196,00	1 418 667,03	58,17	A	V	LIVRETA	0,980	V	LIVRETA	1,010	A-1	14 328,54	17 706,01	
AQUITANIS	2018	C CDC	Logts soc.	CDC	1 770 000,00	1 770 000,00	37,50	A	V	LIVRETA	0,450	V	LIVRETA	1,350	A-1	0,00	0,00	
AQUITANIS	2017	X CDC	Logts soc.	CDC	845 181,00	812 815,10	37,58	A	V	LIVRETA	1,326	V	LIVRETA	1,350	A-1	10 973,00	16 511,39	
AQUITANIS	2017	X CDC	Logts soc.	CDC	393 077,00	381 890,98	47,58	A	V	LIVRETA	1,330	V	LIVRETA	1,350	A-1	5 155,53	5 706,52	
AQUITANIS	2017	X CDC	Logts soc.	CDC	151 471,00	144 660,62	37,58	A	V	LIVRETA	0,541	V	LIVRETA	0,550	A-1	795,63	3 433,31	
AQUITANIS	2017	X CDC	Logts soc.	CDC	72 631,00	70 092,06	47,58	A	V	LIVRETA	0,542	V	LIVRETA	0,550	A-1	385,51	1 279,95	
AQUITANIS	2018	C CDC	Logts soc.	CDC	11 095 000,00	11 095 000,00	37,50	A	V	LIVRETA	0,450	V	LIVRETA	1,350	A-1	0,00	0,00	
AQUITANIS	2018	X CDC	Logts soc.	CDC	1 817 000,00	1 748 586,58	23,25	A	V	LIVRETA	0,479	V	LIVRETA	0,500	A-1	8 742,93	68 755,49	
AQUITANIS	2018	X CDC	Logts soc.	CDC	1 306 677,00	1 262 386,09	23,25	A	V	LIVRETA	1,290	V	LIVRETA	1,350	A-1	17 042,21	44 888,84	
AQUITANIS	2018	X CDC	Logts soc.	CDC	146 744,00	141 218,82	23,25	A	V	LIVRETA	0,479	V	LIVRETA	0,500	A-1	706,09	5 552,81	
AQUITANIS	2018	X CDC	Logts soc.	CDC	1 928 590,00	1 904 880,15	48,00	A	V	LIVRETA	1,860	V	LIVRETA	1,860	A-1	35 430,77	24 150,85	
AQUITANIS	2018	X CDC	Logts soc.	CDC	1 552 160,00	1 525 673,67	38,00	A	V	LIVRETA	1,860	V	LIVRETA	1,860	A-1	28 377,53	26 978,98	
AQUITANIS	2018	X CDC	Logts soc.	CDC	2 847 883,00	2 799 286,22	38,00	A	V	LIVRETA	1,860	V	LIVRETA	1,860	A-1	52 066,72	49 500,68	
AQUITANIS	2018	X CDC	Logts soc.	CDC	960 886,00	947 305,41	48,17	A	V	LIVRETA	1,302	V	LIVRETA	1,350	A-1	12 788,62	13 763,93	
AQUITANIS	2018	X CDC	Logts soc.	CDC	1 532 252,00	1 503 110,20	38,17	A	V	LIVRETA	1,291	V	LIVRETA	1,350	A-1	20 291,99	29 535,21	
AQUITANIS	2018	X CDC	Logts soc.	CDC	335 887,00	328 356,70	38,17	A	V	LIVRETA	0,527	V	LIVRETA	0,550	A-1	1 805,96	7 571,72	

Désignation du bénéficiaire	Année de mobilisation et profil d'amortissement de l'emprunt (1)		Objet de l'emprunt garanti	Organisme prêteur ou chef de file	Montant initial	Capital restant dû au 01/01/N	Durée résiduelle	Périodicité des remboursements (2)	Taux initial			Taux à la date de vote du budget (6)			Catégorie d'emprunt (7)	Indices ou devises pouvant modifier l'emprunt	Annuité garantie au cours de l'exercice	
	Année	Profil							Taux (3)	Index (4)	Taux actuariel (5)	Taux (3)	Index (4)	Niveau de taux			En intérêts (8)	En capital
AQUITANIS	2018	X CDC	Logts soc.	CDC	159 379,00	156 600,94	48,17	A	V	LIVRETA	0,532	V	LIVRETA	0,550	A-1	861,31	2 793,33	
AQUITANIS	2018	X CDC	Logts soc.	CDC	276 974,00	272 146,21	48,25	A	V	LIVRETA	0,541	V	LIVRETA	0,550	A-1	1 496,80	4 854,35	
AQUITANIS	2018	X CDC	Logts soc.	CDC	1 090 841,00	1 070 094,36	38,25	A	V	LIVRETA	1,321	V	LIVRETA	1,350	A-1	14 446,27	21 026,72	
AQUITANIS	2018	X CDC	Logts soc.	CDC	252 451,00	248 883,01	48,25	A	V	LIVRETA	1,326	V	LIVRETA	1,350	A-1	3 359,92	3 616,16	
AQUITANIS	2018	X CDC	Logts soc.	CDC	1 196 804,00	1 169 972,65	38,25	A	V	LIVRETA	0,539	V	LIVRETA	0,550	A-1	6 434,85	26 978,92	
AQUITANIS	2018	X CDC	Logts soc.	CDC	73 486,00	71 838,50	38,25	A	V	LIVRETA	0,539	V	LIVRETA	0,550	A-1	395,11	1 656,56	
AQUITANIS	2018	X CDC	Logts soc.	CDC	464 066,00	458 652,81	58,25	A	V	LIVRETA	1,139	V	LIVRETA	1,150	A-1	5 274,51	5 475,44	
AQUITANIS	2018	X CDC	Logts soc.	CDC	2 059 521,00	2 020 351,10	38,25	A	V	LIVRETA	1,331	V	LIVRETA	1,350	A-1	27 274,74	39 698,69	
AQUITANIS	2018	X CDC	Logts soc.	CDC	1 351 813,00	1 336 044,52	58,25	A	V	LIVRETA	1,139	V	LIVRETA	1,150	A-1	15 364,51	15 949,82	
AQUITANIS	2018	X CDC	Logts soc.	CDC	1 073 181,00	1 049 121,18	38,25	A	V	LIVRETA	0,543	V	LIVRETA	0,550	A-1	5 770,17	24 192,15	
AQUITANIS	2018	X CDC	Logts soc.	CDC	241 639,00	237 427,11	48,25	A	V	LIVRETA	0,536	V	LIVRETA	0,550	A-1	1 305,85	4 235,05	
AQUITANIS	2018	X CDC	Logts soc.	CDC	1 207 109,00	1 184 151,07	38,25	A	V	LIVRETA	1,306	V	LIVRETA	1,350	A-1	15 986,04	23 267,86	
AQUITANIS	2018	X CDC	Logts soc.	CDC	611 739,00	603 093,05	48,25	A	V	LIVRETA	1,314	V	LIVRETA	1,350	A-1	8 141,76	8 762,67	
AQUITANIS	2018	X CDC	Logts soc.	CDC	497 270,00	486 121,62	38,25	A	V	LIVRETA	0,533	V	LIVRETA	0,550	A-1	2 673,67	11 209,69	
AQUITANIS	2018	X CDC	Logts soc.	CDC	1 740 811,00	1 659 824,35	17,92	A	V	LIVRETA	1,241	V	LIVRETA	1,350	A-1	22 407,63	82 079,97	
AQUITANIS	2018	X CDC	Logts soc.	CDC	720 000,00	683 118,21	17,92	A	V	LIVRETA	0,277	V	LIVRETA	0,300	A-1	2 049,35	36 992,44	
AQUITANIS	2019	X CDC	Logts soc.	CDC	2 197 918,00	2 197 918,00	39,25	A	V	LIVRETA	0,548	V	LIVRETA	0,550	A-1	9 101,65	49 275,48	
AQUITANIS	2019	X CDC	Logts soc.	CDC	874 698,00	874 698,00	59,25	A	V	LIVRETA	1,007	V	LIVRETA	1,010	A-1	6 647,84	10 675,81	
AQUITANIS	2019	X CDC	Logts soc.	CDC	2 363 905,00	2 363 905,00	39,25	A	V	LIVRETA	1,345	V	LIVRETA	1,350	A-1	24 004,03	44 958,95	
AQUITANIS	2019	X CDC	Logts soc.	CDC	633 904,00	633 904,00	59,25	A	V	LIVRETA	1,007	V	LIVRETA	1,010	A-1	4 817,77	7 736,88	
AQUITANIS	2018	X CDC	Logts soc.	CDC	56 305,00	55 323,58	48,42	A	V	LIVRETA	0,531	V	LIVRETA	0,550	A-1	304,28	986,82	
AQUITANIS	2018	X CDC	Logts soc.	CDC	72 373,00	70 750,46	38,42	A	V	LIVRETA	0,527	V	LIVRETA	0,550	A-1	389,13	1 631,46	
AQUITANIS	2018	X CDC	Logts soc.	CDC	125 120,00	122 740,35	38,42	A	V	LIVRETA	1,290	V	LIVRETA	1,350	A-1	1 656,99	2 411,78	
AQUITANIS	2018	X CDC	Logts soc.	CDC	86 779,00	85 552,52	48,42	A	V	LIVRETA	1,301	V	LIVRETA	1,350	A-1	1 154,96	1 243,04	
AQUITANIS	2018	X CDC	Logts soc.	CDC	229 781,00	225 410,81	38,42	A	V	LIVRETA	1,290	V	LIVRETA	1,350	A-1	3 043,05	4 429,18	
AQUITANIS	2018	X CDC	Logts soc.	CDC	242 002,00	238 581,69	48,42	A	V	LIVRETA	1,301	V	LIVRETA	1,350	A-1	3 220,85	3 466,49	
AQUITANIS	2018	X CDC	Logts soc.	CDC	199 614,00	196 134,63	48,42	A	V	LIVRETA	0,531	V	LIVRETA	0,550	A-1	1 078,74	3 498,51	
AQUITANIS	2018	X CDC	Logts soc.	CDC	440 646,00	430 767,08	38,42	A	V	LIVRETA	0,527	V	LIVRETA	0,550	A-1	2 369,22	9 933,25	
AQUITANIS	2019	X CDC	Logts soc.	CDC	750 294,00	706 467,31	13,75	A	V	LIVRETA	1,860	V	LIVRETA	1,860	A-1	13 140,29	44 641,87	
AQUITANIS	2019	X CDC	Logts soc.	CDC	1 550 566,00	1 459 993,26	13,75	A	V	LIVRETA	1,860	V	LIVRETA	1,860	A-1	27 155,87	92 257,40	
AQUITANIS	2019	X CDC	Logts soc.	CDC	1 019 392,00	1 007 807,49	58,92	A	V	LIVRETA	1,230	V	LIVRETA	1,230	A-1	12 396,03	11 727,00	
AQUITANIS	2019	X CDC	Logts soc.	CDC	1 539 754,00	1 510 469,52	38,92	A	V	LIVRETA	1,350	V	LIVRETA	1,350	A-1	20 391,34	29 679,82	
AQUITANIS	2019	X CDC	Logts soc.	CDC	928 706,00	907 885,19	38,92	A	V	LIVRETA	0,550	V	LIVRETA	0,550	A-1	4 993,37	20 935,32	
AQUITANIS	2019	X CDC	Logts soc.	CDC	406 588,00	401 967,48	58,92	A	V	LIVRETA	1,230	V	LIVRETA	1,230	A-1	4 944,20	4 677,35	
AQUITANIS	2019	X CDC	Logts soc.	CDC	156 770,00	153 255,34	38,92	A	V	LIVRETA	0,550	V	LIVRETA	0,550	A-1	842,90	3 533,99	
AQUITANIS	2019	X CDC	Logts soc.	CDC	58 980,00	58 980,00	38,47	A	V	LIVRETA	0,559	V	LIVRETA	0,550	A-1	324,39	1 360,05	
AQUITANIS	2020	X CDC	Logts soc.	CDC	598 337,00	0,00	41,00	A	V	LIVRETA	0,603	V	LIVRETA	0,550	A-1	0,00	0,00	
AQUITANIS	2020	X CDC	Logts soc.	CDC	924 113,00	0,00	51,00	A	V	LIVRETA	1,406	V	LIVRETA	1,350	A-1	0,00	0,00	
AQUITANIS	2020	X CDC	Logts soc.	CDC	1 572 597,00	0,00	41,00	A	V	LIVRETA	1,417	V	LIVRETA	1,350	A-1	0,00	0,00	
AQUITANIS	2020	X CDC	Logts soc.	CDC	273 573,00	0,00	51,00	A	V	LIVRETA	0,572	V	LIVRETA	0,550	A-1	0,00	0,00	
AQUITANIS	2018	X CDC	Logts soc.	CDC	1 014 612,00	1 021 803,35	40,92	A	V	LIVRETA	0,499	V	LIVRETA	0,550	A-1	0,00	0,00	
AQUITANIS	2018	X CDC	Logts soc.	CDC	1 072 480,00	1 091 159,61	50,92	A	V	LIVRETA	1,240	V	LIVRETA	1,350	A-1	0,00	0,00	
AQUITANIS	2018	X CDC	Logts soc.	CDC	1 702 529,00	1 732 182,30	40,92	A	V	LIVRETA	1,219	V	LIVRETA	1,350	A-1	0,00	0,00	

Désignation du bénéficiaire	Année de mobilisation et profil d'amortissement de l'emprunt (1)		Objet de l'emprunt garanti	Organisme prêteur ou chef de file	Montant initial	Capital restant dû au 01/01/N	Durée résiduelle	Périodicité des remboursements (2)	Taux initial			Taux à la date de vote du budget (6)			Catégorie d'emprunt (7)	Indices ou devises pouvant modifier l'emprunt	Annuité garantie au cours de l'exercice	
	Année	Profil							Taux (3)	Index (4)	Taux actuariel (5)	Taux (3)	Index (4)	Niveau de taux			En intérêts (8)	En capital
AQUITANIS	2018	X CDC	Logts soc.	CDC	434 834,00	437 916,01	50,92	A	V	LIVRETA	0,508	V	LIVRETA	0,550	A-1		0,00	0,00
AQUITANIS	2019	X CDC	Logts soc.	CDC	3 467 552,00	3 467 552,00	24,47	A	V	LIVRETA	1,384	V	LIVRETA	1,350	A-1		46 811,95	117 535,59
AQUITANIS	2019	X CDC	Logts soc.	CDC	2 520 000,00	2 520 000,00	24,47	A	V	LIVRETA	0,518	V	LIVRETA	0,500	A-1		12 600,00	94 882,68
AQUITANIS	2019	X CDC	Logts soc.	CDC	3 467 552,00	3 467 552,00	24,47	A	V	LIVRETA	1,384	V	LIVRETA	1,350	A-1		46 811,95	117 535,59
AQUITANIS	2019	X CDC	Logts soc.	CDC	568 924,00	568 924,00	39,00	A	V	LIVRETA	0,547	V	LIVRETA	0,550	A-1		1 635,27	12 754,80
AQUITANIS	2019	X CDC	Logts soc.	CDC	601 150,00	601 150,00	49,00	A	V	LIVRETA	1,343	V	LIVRETA	1,350	A-1		4 233,18	8 496,30
AQUITANIS	2019	X CDC	Logts soc.	CDC	879 167,00	879 167,00	39,00	A	V	LIVRETA	1,342	V	LIVRETA	1,350	A-1		6 190,92	16 720,82
AQUITANIS	2019	X CDC	Logts soc.	CDC	291 426,00	291 426,00	49,00	A	V	LIVRETA	0,547	V	LIVRETA	0,550	A-1		837,65	5 079,70
AQUITANIS	2018	X CDC	Logts soc.	CDC	4 945 000,00	4 945 000,00	38,75	A	V	LIVRETA	0,441	V	LIVRETA	1,350	A-1		0,00	0,00
AQUITANIS	2018	X CDC	Logts soc.	CDC	2 036 421,00	1 997 690,44	38,75	A	V	LIVRETA	1,346	V	LIVRETA	1,350	A-1		26 968,82	39 253,42
AQUITANIS	2018	X CDC	Logts soc.	CDC	633 261,00	624 310,86	48,75	A	V	LIVRETA	1,347	V	LIVRETA	1,350	A-1		8 428,20	9 070,96
AQUITANIS	2018	X CDC	Logts soc.	CDC	864 940,00	845 548,77	38,75	A	V	LIVRETA	0,549	V	LIVRETA	0,550	A-1		4 650,52	19 497,88
AQUITANIS	2018	X CDC	Logts soc.	CDC	299 522,00	294 301,18	48,75	A	V	LIVRETA	0,549	V	LIVRETA	0,550	A-1		1 618,66	5 249,53
AQUITANIS	2019	X CDC	Logts soc.	CDC	466 815,00	466 815,00	39,34	A	V	LIVRETA	0,562	V	LIVRETA	0,550	A-1		2 567,48	10 465,60
AQUITANIS	2019	X CDC	Logts soc.	CDC	1 345 368,00	1 345 368,00	39,56	A	V	LIVRETA	1,350	V	LIVRETA	1,350	A-1		18 162,47	25 587,46
AQUITANIS	2019	X CDC	Logts soc.	CDC	668 233,00	668 233,00	49,56	A	V	LIVRETA	1,350	V	LIVRETA	1,350	A-1		9 021,15	9 444,40
AQUITANIS	2019	X CDC	Logts soc.	CDC	604 858,00	604 858,00	39,56	A	V	LIVRETA	0,550	V	LIVRETA	0,550	A-1		3 326,72	13 560,41
AQUITANIS	2019	X CDC	Logts soc.	CDC	259 225,00	259 225,00	49,56	A	V	LIVRETA	0,550	V	LIVRETA	0,550	A-1		1 425,74	4 518,42
AQUITANIS	2020	X CDC	Logts soc.	CDC	574 000,00	0,00	24,47	A	V	LIVRETA	0,522	V	LIVRETA	0,500	A-1		2 870,00	21 612,17
AQUITANIS	2020	X CDC	Logts soc.	CDC	318 306,00	0,00	40,00	A	V	LIVRETA	0,550	V	LIVRETA	0,550	A-1		0,00	0,00
AQUITANIS	2019	X CDC	Logts soc.	CDC	1 717 987,00	1 717 987,00	17,32	A	V	LIVRETA	1,350	V	LIVRETA	1,350	A-1		18 210,39	84 956,18
AQUITANIS	2019	X CDC	Logts soc.	CDC	377 880,00	377 880,00	49,00	A	V	LIVRETA	0,546	V	LIVRETA	0,550	A-1		1 086,15	6 586,63
AQUITANIS	2019	X CDC	Logts soc.	CDC	1 042 907,00	1 042 907,00	39,00	A	V	LIVRETA	0,546	V	LIVRETA	0,550	A-1		2 997,65	23 381,10
AQUITANIS	2020	X CDC	Logts soc.	CDC	476 132,00	0,00	41,00	A	V	LIVRETA	1,885	V	LIVRETA	1,790	A-1		0,00	0,00
AQUITANIS	1998	X CDC	Logts soc.	CDC	52 521,12	25 261,94	10,25	A	V	LIVRETA	3,026	V	LIVRETA	1,550	-		391,56	2 063,65
AQUITANIS	1998	X CDC	Logts soc.	CDC	670 470,78	199 202,06	3,50	A	V	LIVRETA	5,285	V	LIVRETA	5,500	-		10 956,11	45 067,02
AQUITANIS	1999	X CDC	Logts soc.	CDC	20 976,97	3 031,90	1,17	A	V	LIVRETA	4,716	V	LIVRETA	2,050	-		117,40	1 476,81
AQUITANIS	1999	X CDC	Logts soc.	CDC	12 981,19	1 876,24	1,42	A	V	LIVRETA	4,791	V	LIVRETA	2,050	-		65,38	915,28
AQUITANIS	1999	X CDC	Logts soc.	CDC	14 176,78	2 049,03	1,42	A	V	LIVRETA	4,791	V	LIVRETA	2,050	-		71,40	999,57
AQUITANIS	1999	X CDC	Logts soc.	CDC	292 281,88	22 224,70	0,42	A	V	LIVRETA	5,008	V	LIVRETA	1,950	-		972,29	22 224,70
AQUITANIS	1999	X CDC	Logts soc.	CDC	482 489,86	36 687,86	0,42	A	V	LIVRETA	5,008	V	LIVRETA	1,950	-		1 605,02	36 687,86
AQUITANIS	2019	X CDC	Logts soc.	CDC	568 951,00	568 951,00	39,92	A	V	LIVRETA	0,550	V	LIVRETA	0,550	A-1		3 129,23	12 755,41
AQUITANIS	2019	X CDC	Logts soc.	CDC	738 655,00	738 655,00	59,92	A	V	LIVRETA	1,190	V	LIVRETA	1,190	A-1		8 789,99	8 504,63
AQUITANIS	2019	X CDC	Logts soc.	CDC	3 213 676,00	3 213 676,00	39,92	A	V	LIVRETA	1,350	V	LIVRETA	1,350	A-1		43 384,63	61 120,69
AQUITANIS	2019	X CDC	Logts soc.	CDC	183 426,00	183 426,00	59,92	A	V	LIVRETA	1,190	V	LIVRETA	1,190	A-1		2 182,77	2 111,91
AQUITANIS	2001	X CDC	Logts soc.	CDC	15 176,76	7 353,88	13,42	A	V	LIVRETA	2,478	V	LIVRETA	1,450	-		106,63	561,03
AQUITANIS	2001	X CDC	Logts soc.	CDC	18 842,70	12 919,18	31,42	A	V	LIVRETA	2,266	V	LIVRETA	1,450	-		187,33	493,03
AQUITANIS	1999	X CDC	Logts soc.	CDC	1 996 158,25	524 382,52	3,67	A	V	LIVRETA	4,490	V	LIVRETA	1,270	-		18 866,93	121 121,72
AQUITANIS	1999	X CDC	Logts soc.	CDC	998 079,12	262 191,27	3,67	A	V	LIVRETA	4,490	V	LIVRETA	1,270	-		9 433,47	60 560,86
AQUITANIS	1999	X CDC	Logts soc.	CDC	1 405 170,65	369 132,53	3,67	A	V	LIVRETA	4,490	V	LIVRETA	1,270	-		13 281,14	85 262,12
AQUITANIS	1999	X CDC	Logts soc.	CDC	998 079,12	262 191,27	3,67	A	V	LIVRETA	4,490	V	LIVRETA	1,270	-		9 433,47	60 560,86
AQUITANIS	1999	X CDC	Logts soc.	CDC	1 678 246,80	677 027,87	6,67	A	V	LIVRETA	3,893	V	LIVRETA	1,270	-		17 811,30	83 738,69
AQUITANIS	1999	X CDC	Logts soc.	CDC	80 557,44	32 497,98	6,67	A	V	LIVRETA	3,893	V	LIVRETA	1,270	-		854,94	4 019,55

Désignation du bénéficiaire	Année de mobilisation et profil d'amortissement de l'emprunt (1)		Objet de l'emprunt garanti	Organisme prêteur ou chef de file	Montant initial	Capital restant dû au 01/01/N	Durée résiduelle	Périodicité des remboursements (2)	Taux initial			Taux à la date de vote du budget (6)			Catégorie d'emprunt (7)	Indices ou devises pouvant modifier l'emprunt	Annuité garantie au cours de l'exercice	
	Année	Profil							Taux (3)	Index (4)	Taux actuariel (5)	Taux (3)	Index (4)	Niveau de taux			En intérêts (8)	En capital
AQUITANIS	1999	X CDC	Logts soc.	CDC	2 293 484,93	827 076,00	5,67	A	V	LIVRETA	4,079	V	LIVRETA	1,270	-	24 866,30	120 680,05	
AQUITANIS	1999	X CDC	Logts soc.	CDC	398 415,77	125 054,97	4,67	A	V	LIVRETA	4,278	V	LIVRETA	1,270	-	4 060,61	22 496,59	
AQUITANIS	2006	P	Logts soc.	C.Epargne	695 429,00	479 812,36	16,50	T	V	LIVRETA	3,096	V	LIVRETA	2,300	A-1	10 763,46	21 012,98	
AQUITANIS	2006	P	Logts soc.	S.Gale	30 000 000,00	15 757 449,75	23,00	A	V	EUR12M	0,752	V	EUR12M	0,000	A-1	0,00	258 771,51	
AS. C.ENC.MIS.	2012	C	Logts soc.	C.Foncier	1 961 023,35	1 634 186,12	24,08	A	V	LIVRETA	2,081	V	LIVRETA	1,820	A-1	29 742,19	65 367,45	
AXANIS	2014	P	Logts soc.	C.COOP.	1 600 000,00	82 249,40	24,58	T	F	FIXE	2,076	F	FIXE	2,060	A-1	1 674,52	2 575,92	
AXANIS	2014	P	Logts soc.	C.COOP.	1 750 000,00	96 271,55	23,53	T	V	EUR3M	1,026	V	EUR3M	2,040	A-1	1 940,65	3 057,92	
AXANIS	2014	P	Logts soc.	C.Epargne	8 546 000,00	130 849,00	19,31	A	F	FIXE	2,426	F	FIXE	2,530	A-1	3 310,48	5 174,13	
AXANIS	2016	F	Logts soc.	ARKEA	1 280 000,00	152 899,00	1,50	X	V	EUR3M	0,905	V	EUR3M	0,890	A-1	1 383,48	0,00	
AXANIS	2016	F	Logts soc.	ARKEA	8 500 000,00	2 998 449,00	1,75	X	V	EUR3M	0,773	V	EUR3M	0,760	A-1	23 168,00	0,00	
AXANIS	2015	F	Logts soc.	ARKEA	1 360 000,00	152 505,00	1,66	X	V	EUR3M	0,709	V	EUR3M	0,618	A-1	958,20	0,00	
AXANIS	2015	F	Logts soc.	ARKEA	2 720 000,00	672 986,00	0,58	X	V	EUR3M	0,684	V	EUR3M	0,640	A-1	3 278,19	672 986,00	
AXANIS	2017	F	Logts soc.	ARKEA	2 835 000,00	1 108 714,00	2,50	X	V	EUR3M	0,681	V	EUR3M	0,640	A-1	7 214,02	0,00	
AXANIS	2017	F	Logts soc.	ARKEA	2 700 000,00	1 042 849,00	2,50	X	V	EUR3M	0,683	V	EUR3M	0,640	A-1	6 785,48	0,00	
AXANIS	2017	F	Logts soc.	ARKEA	2 475 000,00	2 475 000,00	2,50	X	V	EUR3M	0,681	V	EUR3M	0,640	A-1	16 104,00	0,00	
AXANIS	2018	F	Logts soc.	ARKEA	180 120,00	180 120,00	3,30	X	V	EUR3M	0,640	V	EUR3M	0,600	A-1	1 098,72	0,00	
AXANIS	2018	F	Logts soc.	ARKEA	1 832 000,00	1 832 000,00	3,26	X	V	EUR3M	0,640	V	EUR3M	0,600	A-1	11 175,20	0,00	
AXANIS	2018	F	Logts soc.	ARKEA	2 800 000,00	2 800 000,00	3,72	X	V	EUR3M	0,640	V	EUR3M	0,600	A-1	17 080,00	0,00	
AXANIS	2006	X CDC	Logts soc.	CDC	1 595 594,00	1 082 828,52	21,50	A	V	LIVRETA	1,468	V	LIVRETA	1,250	-	13 535,36	43 066,66	
AXANIS	2006	X CDC	Logts soc.	CDC	332 333,00	136 793,79	36,50	A	V	LIVRETA	0,000	V	LIVRETA	1,250	-	1 709,92	2 930,49	
AXANIS	2018	C CDC	Logts soc.	CDC	171 800,00	171 800,00	6,83	A	V	LIVRETA	0,000	V	LIVRETA	0,000	A-1	0,00	0,00	
AXANIS	2018	X CDC	Logts soc.	CDC	494 100,00	494 100,00	7,50	A	F	FIXE	0,000	F	FIXE	0,000	A-1	0,00	0,00	
AXANIS	2018	F	Logts soc.	C.Epargne	9 100 000,00	9 100 000,00	2,00	X	F	FIXE	0,836	F	FIXE	0,800	A-1	72 800,00	0,00	
AXANIS	2018	F	Logts soc.	C.Epargne	1 900 000,00	1 900 000,00	1,43	X	F	FIXE	1,576	F	FIXE	1,550	A-1	29 450,00	0,00	
AXANIS	2007		Logts soc.	C.Foncier	853 098,00	581 886,42	17,75	A	V	LIVRETA	4,260	V	LIVRETA	4,250	A-1	24 730,17	22 991,84	
BX MET. AMGT	2016	P	Logts soc.	B.Postale	5 475 000,00	4 772 947,04	16,96	A	F	FIXE	1,800	F	FIXE	1,800	A-1	85 913,05	242 492,38	
BX MET. AMGT	2017	X CDC	Logts soc.	CDC	4 485 747,72	4 232 137,80	26,33	T	V	LIVRETA	2,290	V	LIVRETA	2,271	A-1	95 190,79	106 809,13	
BX MET. AMGT	2016	X CDC	Logts soc.	CDC	3 331 176,00	3 074 676,76	26,50	A	V	LIVRETA	1,752	V	LIVRETA	1,860	A-1	57 188,99	88 699,87	
BX MET. AMGT	2016	X CDC	Logts soc.	CDC	1 354 396,00	1 250 108,04	26,50	A	V	LIVRETA	1,752	V	LIVRETA	1,860	A-1	23 252,01	36 063,77	
BX MET. AMGT	2016	X CDC	Logts soc.	CDC	1 171 655,00	1 092 418,21	36,75	A	V	LIVRETA	0,530	V	LIVRETA	0,550	A-1	6 008,30	26 703,33	
CILIOPEE HABIT.	2014	X CDC	Logts soc.	CDC	219 259,00	204 888,83	44,00	A	V	LIVRETA	1,382	V	LIVRETA	1,350	-	2 766,00	3 331,02	
CILIOPEE HABIT.	2014	X CDC	Logts soc.	CDC	484 397,00	440 397,57	34,00	A	V	LIVRETA	1,389	V	LIVRETA	1,350	-	5 945,37	9 910,09	
CILIOPEE HABIT.	2014	X CDC	Logts soc.	CDC	53 015,00	48 708,31	44,00	A	V	LIVRETA	0,580	V	LIVRETA	0,550	-	267,90	956,23	
CILIOPEE HABIT.	2014	X CDC	Logts soc.	CDC	116 899,00	104 432,15	34,00	A	V	LIVRETA	0,587	V	LIVRETA	0,550	-	574,38	2 712,49	
CILIOPEE HABIT.	2014	X CDC	Logts soc.	CDC	803 175,00	730 219,87	34,08	A	V	LIVRETA	1,387	V	LIVRETA	1,350	-	9 857,97	16 431,84	
CILIOPEE HABIT.	2014	X CDC	Logts soc.	CDC	344 218,00	321 658,07	44,08	A	V	LIVRETA	1,380	V	LIVRETA	1,350	-	4 342,38	5 229,42	
CILIOPEE HABIT.	2014	X CDC	Logts soc.	CDC	152 603,00	136 328,47	34,08	A	V	LIVRETA	0,586	V	LIVRETA	0,550	-	749,81	3 540,96	
CILIOPEE HABIT.	2014	X CDC	Logts soc.	CDC	65 401,00	60 088,12	44,08	A	V	LIVRETA	0,579	V	LIVRETA	0,550	-	330,48	1 179,65	
CILIOPEE HABIT.	2016	X CDC	Logts soc.	CDC	4 279 432,00	4 031 950,14	36,08	A	V	LIVRETA	1,292	V	LIVRETA	1,350	A-1	54 431,33	84 731,24	
CILIOPEE HABIT.	2016	X CDC	Logts soc.	CDC	2 360 315,00	2 325 593,30	57,08	A	V	LIVRETA	1,225	V	LIVRETA	1,240	A-1	28 837,36	27 629,08	
CILIOPEE HABIT.	2016	X CDC	Logts soc.	CDC	1 429 988,00	1 370 710,10	37,08	A	V	LIVRETA	0,541	V	LIVRETA	0,550	A-1	7 538,91	32 531,81	
CILIOPEE HABIT.	2016	X CDC	Logts soc.	CDC	873 876,00	861 020,74	57,08	A	V	LIVRETA	1,225	V	LIVRETA	1,240	A-1	10 676,66	10 229,31	
CILIOPEE HABIT.	2016	X CDC	Logts soc.	CDC	1 206 708,00	1 143 777,43	36,08	A	V	LIVRETA	1,777	V	LIVRETA	1,860	A-1	21 274,26	21 761,99	

Désignation du bénéficiaire	Année de mobilisation et profil d'amortissement de l'emprunt (1)		Objet de l'emprunt garanti	Organisme prêteur ou chef de file	Montant initial	Capital restant dû au 01/01/N	Durée résiduelle	Périodicité des remboursements (2)	Taux initial			Taux à la date de vote du budget (6)			Catégorie d'emprunt (7)	Indices ou devises pouvant modifier l'emprunt	Annuité garantie au cours de l'exercice	
	Année	Profil							Taux (3)	Index (4)	Taux actuariel (5)	Taux (3)	Index (4)	Niveau de taux			En intérêts (8)	En capital
CILIOPEE HABIT.	2016	X CDC	Logts soc.	CDC	530 524,00	522 719,66	57,08	A	V	LIVRETA	1,225	V	LIVRETA	1,240	A-1		6 481,72	6 210,15
CILIOPEE HABIT.	2016	X CDC	Logts soc.	CDC	3 643 887,10	3 433 159,15	36,92	A	V	LIVRETA	1,350	V	LIVRETA	1,350	-		46 347,65	72 147,68
CILIOPEE HABIT.	2016	X CDC	Logts soc.	CDC	1 184 399,46	1 133 499,66	46,92	A	V	LIVRETA	1,350	V	LIVRETA	1,350	-		15 302,25	17 426,74
CILIOPEE HABIT.	2016	X CDC	Logts soc.	CDC	1 524 197,38	1 421 118,82	36,92	A	V	LIVRETA	0,550	V	LIVRETA	0,550	-		7 816,15	34 738,17
CILIOPEE HABIT.	2016	X CDC	Logts soc.	CDC	521 760,37	494 326,42	46,92	A	V	LIVRETA	0,550	V	LIVRETA	0,550	-		2 718,80	9 245,42
CILIOPEE HABIT.	2016	X CDC	Logts soc.	CDC	270 531,00	261 190,36	46,92	A	V	LIVRETA	1,352	V	LIVRETA	1,350	A-1		3 526,07	3 265,65
CILIOPEE HABIT.	2016	X CDC	Logts soc.	CDC	405 482,00	385 302,70	36,92	A	V	LIVRETA	1,352	V	LIVRETA	1,350	A-1		5 201,59	7 030,71
CILIOPEE HABIT.	2016	X CDC	Logts soc.	CDC	225 863,00	216 828,39	37,92	A	V	LIVRETA	0,524	V	LIVRETA	0,550	A-1		1 192,56	4 597,78
CILIOPEE HABIT.	2016	X CDC	Logts soc.	CDC	160 103,00	155 316,63	47,92	A	V	LIVRETA	0,529	V	LIVRETA	0,550	A-1		854,24	2 437,49
CILIOPEE HABIT.	2018	X CDC	Logts soc.	CDC	1 176 319,00	1 157 239,96	38,75	A	V	LIVRETA	1,341	V	LIVRETA	1,350	A-1		15 622,74	19 511,41
CILIOPEE HABIT.	2018	X CDC	Logts soc.	CDC	704 954,00	697 035,76	48,75	A	V	LIVRETA	1,343	V	LIVRETA	1,350	A-1		9 409,98	8 112,32
CILIOPEE HABIT.	2018	X CDC	Logts soc.	CDC	304 610,00	300 084,70	48,75	A	V	LIVRETA	0,547	V	LIVRETA	0,550	A-1		1 650,47	4 581,19
CILIOPEE HABIT.	2018	X CDC	Logts soc.	CDC	343 193,00	336 369,61	38,75	A	V	LIVRETA	0,546	V	LIVRETA	0,550	A-1		1 850,03	6 904,48
CILIOPEE HABIT.	2020	X CDC	Logts soc.	CDC	280 000,00	0,00	50,00	A	V	LIVRETA	1,176	V	LIVRETA	1,140	A-1		0,00	0,00
CILIOPEE HABIT.	2020	X CDC	Logts soc.	CDC	2 108 213,00	0,00	40,00	A	V	LIVRETA	1,350	V	LIVRETA	1,350	A-1		0,00	0,00
CILIOPEE HABIT.	2020	X CDC	Logts soc.	CDC	2 108 213,00	0,00	40,00	A	V	LIVRETA	1,350	V	LIVRETA	1,350	A-1		0,00	0,00
CILIOPEE HABIT.	2020	X CDC	Logts soc.	CDC	835 892,00	0,00	40,00	A	V	LIVRETA	0,550	V	LIVRETA	0,550	A-1		0,00	0,00
CILIOPEE HABIT.	2020	X CDC	Logts soc.	CDC	204 740,00	0,00	50,00	A	V	LIVRETA	0,550	V	LIVRETA	0,550	A-1		0,00	0,00
COL	2017	F	Logts soc.	ARKEA	2 338 960,00	815 266,01	2,58	X	V	EUR3M	0,743	V	EUR3M	0,700	A-1		5 801,98	0,00
COOP. ABRI FAM	2016	F	Logts soc.	C.Agricole	432 904,00	376 496,30	1,68	X	V	EUR3M	0,764	V	EUR3M	0,761	A-1		2 865,12	0,00
COOP. ABRI FAM	2017	F	Logts soc.	C.Agricole	3 036 344,00	2 891 379,16	2,93	X	V	EUR3M	0,971	V	EUR3M	0,909	A-1		0,00	0,00
COOP. ABRI FAM	2019	F	Logts soc.	C.Epargne	1 034 945,00	1 034 945,00	3,06	X	F	FIXE	0,717	F	FIXE	0,690	A-1		7 141,12	0,00
CT. ORIENT.SOC	2015	P	Logts soc.	C.COOP.	1 200 000,00	968 496,82	28,59	T	F	FIXE	1,807	F	FIXE	1,860	A-1		17 835,24	25 734,00
CT. ORIENT.SOC	2015	X CDC	Logts soc.	CDC	515 000,00	437 784,28	20,33	A	V	LIVRETA	0,570	V	LIVRETA	0,550	-		2 407,82	19 723,35
CT. ORIENT.SOC	2015	X CDC	Logts soc.	CDC	25 000,00	21 251,66	20,33	A	V	LIVRETA	0,570	V	LIVRETA	0,550	-		116,89	957,45
DOMOFRANCE	2008	P	Logts soc.	ARKEA	313 805,00	274 638,49	38,66	A	V	LIVRETA	2,554	V	LIVRETA	2,130	A-1		5 951,73	4 125,04
DOMOFRANCE	2009	P	Logts soc.	ARKEA	779 787,00	521 436,23	19,08	A	V	LIVRETA	4,090	V	LIVRETA	3,130	A-1		16 547,63	21 119,36
DOMOFRANCE	2008	P	Logts soc.	ARKEA	203 000,00	141 260,91	19,00	A	V	LIVRETA	2,846	V	LIVRETA	2,380	A-1		3 427,58	5 945,39
DOMOFRANCE	2008	P	Logts soc.	ARKEA	460 000,00	399 120,32	38,83	A	V	LIVRETA	2,157	V	LIVRETA	1,880	A-1		7 642,35	6 326,26
DOMOFRANCE	2013	P	Logts soc.	ARKEA	647 359,00	608 393,22	44,00	A	V	LIVRETA	1,874	V	LIVRETA	1,820	A-1		11 072,76	7 150,13
DOMOFRANCE	2013	P	Logts soc.	ARKEA	2 510 773,00	2 287 457,91	34,00	A	V	LIVRETA	1,886	V	LIVRETA	1,820	A-1		41 631,73	40 977,81
DOMOFRANCE	1999	C	Logts soc.	C.Epargne	473 735,32	5 639,77	0,23	T	F	FIXE	5,136	V	EUR3M	0,000	A-1		0,00	5 639,77
DOMOFRANCE	2013	P	Logts soc.	C.Epargne	3 852 742,00	1 679 626,32	10,37	T	V	EUR3M	0,834	V	EUR3M	0,669	A-1		11 079,59	135 722,03
DOMOFRANCE	2014	P	Logts soc.	C.Epargne	593 313,00	490 668,57	19,27	T	V	MOY3M	1,294	V	MOY3M	1,269	A-1		6 233,49	20 116,39
DOMOFRANCE	2014	P	Logts soc.	C.Agricole	3 769 086,00	2 453 367,44	30,58	A	V	LIVRETA	1,512	V	LIVRETA	1,860	A-1		45 632,63	88 871,75
DOMOFRANCE	1998	P	Logts soc.	C.Foncier	328 558,14	84 142,93	3,08	T	F	FIXE	5,429	F	FIXE	5,500	A-1		4 139,66	24 013,76
DOMOFRANCE	2003	C	Logts soc.	C.Foncier	241 490,00	112 695,30	13,58	A	V	LIVRETA	2,856	V	LIVRETA	1,910	A-1		2 188,35	8 049,67
DOMOFRANCE	2003	C	Logts soc.	C.Foncier	909 000,00	424 200,00	13,91	A	V	LIVRETA	3,437	V	LIVRETA	2,350	A-1		9 968,70	30 300,00
DOMOFRANCE	2003	C	Logts soc.	C.Foncier	190 800,00	89 040,00	14,00	A	V	LIVRETA	3,385	V	LIVRETA	2,300	A-1		2 047,92	6 360,00
DOMOFRANCE	2004	C	Logts soc.	C.Foncier	2 428 786,34	1 214 393,16	14,08	A	V	LIVRETA	3,385	V	LIVRETA	2,300	A-1		27 931,04	80 959,55
DOMOFRANCE	2004	C	Logts soc.	C.Foncier	162 000,00	81 000,00	14,25	A	V	LIVRETA	3,334	V	LIVRETA	2,300	A-1		1 863,00	5 400,00
DOMOFRANCE	2007	C	Logts soc.	C.Foncier	511 701,64	388 893,28	37,75	A	V	LIVRETA	2,739	V	LIVRETA	2,150	A-1		8 361,21	10 234,03
DOMOFRANCE	2007	C	Logts soc.	C.Foncier	5 757 976,73	3 454 785,29	17,41	A	V	LIVRETA	2,950	V	LIVRETA	2,150	A-1		75 515,85	191 932,62

Bordeaux Métropole - 05-Budget Principal - BP - 2020

Désignation du bénéficiaire	Année de mobilisation et profil d'amortissement de l'emprunt (1)		Objet de l'emprunt garanti	Organisme prêteur ou chef de file	Montant initial	Capital restant dû au 01/01/N	Durée résiduelle	Périodicité des remboursements (2)	Taux initial			Taux à la date de vote du budget (6)			Catégorie d'emprunt (7)	Indices ou devises pouvant modifier l'emprunt	Annuité garantie au cours de l'exercice	
	Année	Profil							Taux (3)	Index (4)	Taux actuariel (5)	Taux (3)	Index (4)	Niveau de taux			En intérêts (8)	En capital
DOMOFRANCE	2007	C	Logts soc.	C.Foncier	437 906,00	306 534,20	27,41	A	F	FIXE	5,063	F	FIXE	4,990	A-1	15 550,99	10 947,65	
DOMOFRANCE	2007	C	Logts soc.	C.Foncier	210 000,00	147 000,00	27,41	A	V	LIVRETA	2,899	V	LIVRETA	2,300	A-1	3 381,00	5 250,00	
DOMOFRANCE	2010		Logts soc.	C.Foncier	1 225 000,00	796 423,08	20,16	A	V	LIVRETA	2,255	V	LIVRETA	1,880	A-1	14 972,75	47 857,87	
DOMOFRANCE	2008	C	Logts soc.	C.Foncier	765 951,20	597 441,98	38,08	A	V	LIVRETA	3,016	V	LIVRETA	2,380	A-1	14 219,12	15 319,02	
DOMOFRANCE	2008	C	Logts soc.	C.Foncier	3 866 332,09	2 448 676,97	18,08	A	V	LIVRETA	3,309	V	LIVRETA	2,380	A-1	59 087,94	128 877,74	
DOMOFRANCE	2010	P	Logts soc.	C.Foncier	821 466,00	632 986,86	20,41	A	F	FIXE	2,400	F	FIXE	2,400	A-1	15 191,68	23 534,59	
DOMOFRANCE	2010	C	Logts soc.	C.Foncier	690 000,00	483 000,00	21,00	A	F	FIXE	4,080	F	FIXE	4,080	A-1	19 706,40	23 000,00	
DOMOFRANCE	2013	P	Logts soc.	C.Foncier	275 319,00	261 008,88	44,00	A	V	LIVRETA	1,928	V	LIVRETA	1,860	A-1	4 854,77	2 673,22	
DOMOFRANCE	2007	P	Logts soc.	CDC	2 280 667,00	1 342 288,84	13,08	A	V	LIVRETA	3,339	V	LIVRETA	2,500	A-1	33 557,22	69 685,80	
DOMOFRANCE	2004	P	Logts soc.	DEXIA C. L.	8 510 000,00	2 702 360,07	4,50	A	F	FIXE	3,581	F	FIXE	3,580	A-1	96 744,44	505 711,12	
DOMOFRANCE	2005	C	Logts soc.	DEXIA C. L.	3 946 621,82	1 063 440,95	10,75	A	F	FIXE	3,860	F	FIXE	3,860	A-1	41 732,97	96 676,45	
DOMOFRANCE	2008	P	Logts soc.	DEXIA C. L.	29 407 312,50	24 936 249,90	18,08	A	C	TX STR.	3,399	C	TX STR.	3,350	E-3	846 966,65	492 635,62	
DOMOFRANCE	2007	P	Logts soc.	CDC	710 000,00	524 952,60	17,33	A	V	LIVRETA	2,927	V	LIVRETA	2,250	A-1	11 811,43	20 004,27	
DOMOFRANCE	2009	P	Logts soc.	CDC	140 470,00	86 975,27	39,58	A	V	LIVRETA	3,374	V	LIVRETA	2,130	A-1	1 852,57	836,32	
DOMOFRANCE	2009	C	Logts soc.	CDC	1 794 780,00	1 293 891,99	19,58	A	V	LIVRETA	2,475	V	LIVRETA	2,130	A-1	27 559,90	41 765,35	
DOMOFRANCE	2009	P	Logts soc.	CDC	198 842,00	184 705,24	39,58	A	V	LIVRETA	2,346	V	LIVRETA	2,130	A-1	3 934,22	1 776,05	
DOMOFRANCE	2009	P	Logts soc.	CDC	1 859 948,00	1 479 757,97	19,58	A	V	LIVRETA	2,581	V	LIVRETA	2,130	A-1	31 518,84	47 764,89	
DOMOFRANCE	2018	P	Logts soc.	CDC	3 844 867,12	3 724 685,59	21,08	A	V	LIVRETA	1,926	V	LIVRETA	1,880	A-1	70 024,09	123 642,76	
DOMOFRANCE	2009	P	Logts soc.	CDC	261 730,00	243 122,21	39,83	A	V	LIVRETA	2,427	V	LIVRETA	2,130	A-1	5 178,50	2 337,77	
DOMOFRANCE	2009	P	Logts soc.	CDC	1 751 579,00	1 393 540,65	19,83	A	V	LIVRETA	2,457	V	LIVRETA	2,130	A-1	29 682,42	44 981,90	
DOMOFRANCE	2011	P	Logts soc.	CDC	155 229,00	141 318,08	41,83	A	V	LIVRETA	2,122	V	LIVRETA	2,000	A-1	2 826,36	1 940,12	
DOMOFRANCE	2011	P	Logts soc.	CDC	1 028 127,00	823 541,93	21,83	A	V	LIVRETA	2,186	V	LIVRETA	2,000	A-1	16 470,84	28 532,93	
DOMOFRANCE	2010	P	Logts soc.	CDC	138 429,00	115 842,00	20,58	A	V	LIVRETA	2,326	V	LIVRETA	1,880	A-1	2 177,83	3 196,20	
DOMOFRANCE	2010	P	Logts soc.	CDC	324 000,00	307 547,26	40,58	A	V	LIVRETA	2,164	V	LIVRETA	1,880	A-1	5 781,89	2 328,16	
DOMOFRANCE	2010	P	Logts soc.	CDC	1 664 000,00	1 196 717,06	20,58	A	V	LIVRETA	2,337	V	LIVRETA	1,880	A-1	22 498,28	33 018,63	
DOMOFRANCE	2011	P	Logts soc.	CDC	1 179 344,00	1 083 433,25	41,08	A	V	LIVRETA	2,063	V	LIVRETA	1,880	A-1	20 368,55	13 594,02	
DOMOFRANCE	2012	P	Logts soc.	CDC	532 761,00	497 519,80	42,83	A	V	LIVRETA	1,936	V	LIVRETA	1,850	A-1	9 204,12	5 677,77	
DOMOFRANCE	2012	P	Logts soc.	CDC	2 880 941,00	2 593 880,73	32,83	A	V	LIVRETA	1,954	V	LIVRETA	1,850	A-1	47 986,79	46 248,80	
DOMOFRANCE	1999	C	Logts soc.	SFIL	12 717 297,02	302 792,99	0,25	A	F	FIXE	4,199	F	FIXE	4,200	A-1	12 717,30	302 792,99	
DOMOFRANCE	2007	P	Logts soc.	SFIL	4 435 654,11	415 972,51	0,92	A	C	TX STR.	3,704	C	TX STR.	3,650	A-1	15 436,05	415 972,51	
DOMOFRANCE	2006	P	Logts soc.	SFIL	124 749,00	103 959,13	26,25	A	F	FIXE	4,280	F	FIXE	4,280	A-1	4 449,45	2 118,31	
DOMOFRANCE	2007	P	Logts soc.	SFIL	357 000,00	302 395,41	27,25	A	F	FIXE	5,094	F	FIXE	5,350	A-1	16 178,15	4 898,08	
DOMOFRANCE	2007	P	Logts soc.	SFIL	320 800,00	276 689,58	27,33	A	F	FIXE	4,770	F	FIXE	4,770	A-1	13 198,09	4 912,43	
DOMOFRANCE	2017	F	Logts soc.	C.Epargne	7 527 100,00	1 219 094,00	1,11	X	V	EUR3M	0,813	V	EUR3M	0,799	A-1	9 902,89	0,00	
DOMOFRANCE	2020	X CDC	Logts soc.	CDC	81 924,00	0,00	50,00	A	V	LIVRETA	1,350	V	LIVRETA	1,350	A-1	0,00	0,00	
DOMOFRANCE	2019	X CDC	Logts soc.	CDC	96 830,00	96 830,00	39,32	A	V	LIVRETA	1,836	V	LIVRETA	1,790	A-1	1 733,26	1 677,37	
DOMOFRANCE	2020	X CDC	Logts soc.	CDC	113 098,00	0,00	49,32	A	V	LIVRETA	1,849	V	LIVRETA	1,790	A-1	2 024,45	1 417,65	
DOMOFRANCE	2020	X CDC	Logts soc.	CDC	13 000,00	0,00	39,32	A	V	MULTI P.	0,453	V	MULTI P.	0,000	A-1	0,00	0,00	
DOMOFRANCE	2019	X CDC	Logts soc.	CDC	268 066,00	268 066,00	39,50	A	V	LIVRETA	1,813	V	LIVRETA	1,860	A-1	4 986,03	4 574,32	
DOMOFRANCE	2019	X CDC	Logts soc.	CDC	437 570,00	437 570,00	49,50	A	V	LIVRETA	1,821	V	LIVRETA	1,860	A-1	8 138,80	5 379,43	
DOMOFRANCE	2017	F	Logts soc.	ARKEA	7 476 613,00	2 000 791,00	0,75	X	V	EUR3M	0,783	V	EUR3M	0,782	A-1	11 951,95	2 000 791,00	
DOMOFRANCE	2018	F	Logts soc.	ARKEA	2 085 780,00	2 085 780,00	1,25	X	V	EUR3M	0,761	V	EUR3M	0,748	A-1	15 861,66	0,00	
DOMOFRANCE	2014	P	Logts soc.	C.Agricole	4 005 909,00	2 688 520,19	28,62	A	V	LIVRETA	1,908	V	LIVRETA	1,860	A-1	50 006,48	87 783,16	

Désignation du bénéficiaire	Année de mobilisation et profil d'amortissement de l'emprunt (1)		Objet de l'emprunt garanti	Organisme prêteur ou chef de file	Montant initial	Capital restant dû au 01/01/N	Durée résiduelle	Périodicité des remboursements (2)	Taux initial			Taux à la date de vote du budget (6)			Catégorie d'emprunt (7)	Indices ou devises pouvant modifier l'emprunt	Annuité garantie au cours de l'exercice	
	Année	Profil							Taux (3)	Index (4)	Taux actuariel (5)	Taux (3)	Index (4)	Niveau de taux			En intérêts (8)	En capital
DOMOFRANCE	2002	X CDC	Logts soc.	CDC	57 303,30	40 219,07	32,08	A	V	LIVRETA	2,354	V	LIVRETA	1,450	-	583,18	1 501,05	
DOMOFRANCE	2002	X CDC	Logts soc.	CDC	521 968,67	423 396,31	32,92	A	V	LIVRETA	2,759	V	LIVRETA	1,950	-	8 256,23	9 262,30	
DOMOFRANCE	2002	X CDC	Logts soc.	CDC	66 972,68	47 005,62	32,17	A	V	LIVRETA	2,369	V	LIVRETA	1,450	-	681,58	1 754,35	
DOMOFRANCE	2002	X CDC	Logts soc.	CDC	62 618,00	43 949,23	32,17	A	V	LIVRETA	2,369	V	LIVRETA	1,450	-	637,26	1 640,28	
DOMOFRANCE	2002	X CDC	Logts soc.	CDC	59 393,00	41 685,75	32,17	A	V	LIVRETA	2,369	V	LIVRETA	1,450	-	604,44	1 555,80	
DOMOFRANCE	2002	X CDC	Logts soc.	CDC	72 413,00	58 768,82	32,25	A	V	LIVRETA	2,802	V	LIVRETA	1,950	-	1 145,99	1 285,64	
DOMOFRANCE	2002	X CDC	Logts soc.	CDC	44 095,00	30 723,70	32,33	A	V	LIVRETA	2,334	V	LIVRETA	1,450	-	445,49	1 146,67	
DOMOFRANCE	2002	X CDC	Logts soc.	CDC	64 287,00	52 067,04	32,33	A	V	LIVRETA	2,707	V	LIVRETA	1,950	-	1 015,31	1 139,03	
DOMOFRANCE	2002	X CDC	Logts soc.	CDC	76 224,00	53 110,00	32,33	A	V	LIVRETA	2,334	V	LIVRETA	1,450	-	770,09	1 982,18	
DOMOFRANCE	2002	X CDC	Logts soc.	CDC	70 521,00	49 136,35	32,33	A	V	LIVRETA	2,334	V	LIVRETA	1,450	-	712,48	1 833,87	
DOMOFRANCE	2002	X CDC	Logts soc.	CDC	47 394,00	33 022,35	32,42	A	V	LIVRETA	2,338	V	LIVRETA	1,450	-	478,82	1 232,47	
DOMOFRANCE	2002	X CDC	Logts soc.	CDC	74 398,00	51 578,04	32,58	A	V	LIVRETA	2,307	V	LIVRETA	1,450	-	747,88	1 925,00	
DOMOFRANCE	2003	X CDC	Logts soc.	CDC	213 429,00	175 420,60	33,33	A	V	LIVRETA	2,690	V	LIVRETA	1,950	-	3 420,70	3 685,07	
DOMOFRANCE	2003	X CDC	Logts soc.	CDC	198 747,00	163 353,23	33,42	A	V	LIVRETA	2,690	V	LIVRETA	1,950	-	3 185,39	3 431,56	
DOMOFRANCE	2002	X CDC	Logts soc.	CDC	72 718,00	50 413,33	32,58	A	V	LIVRETA	2,307	V	LIVRETA	1,450	-	730,99	1 881,53	
DOMOFRANCE	2002	X CDC	Logts soc.	CDC	78 426,00	54 370,55	32,58	A	V	LIVRETA	2,307	V	LIVRETA	1,450	-	788,37	2 029,22	
DOMOFRANCE	2003	X CDC	Logts soc.	CDC	413 964,00	340 243,43	33,33	A	V	LIVRETA	2,690	V	LIVRETA	1,950	-	6 634,75	7 147,50	
DOMOFRANCE	2002	X CDC	Logts soc.	CDC	113 274,00	89 502,61	32,83	A	V	LIVRETA	2,230	V	LIVRETA	1,450	-	1 297,79	2 134,10	
DOMOFRANCE	2003	X CDC	Logts soc.	CDC	455 080,00	374 792,76	33,25	A	V	LIVRETA	2,722	V	LIVRETA	1,950	-	7 308,46	7 873,28	
DOMOFRANCE	2002	X CDC	Logts soc.	CDC	79 215,00	62 591,12	32,83	A	V	LIVRETA	2,142	V	LIVRETA	1,450	-	907,57	1 492,43	
DOMOFRANCE	2002	X CDC	Logts soc.	CDC	15 855,00	12 618,31	32,83	A	V	LIVRETA	2,226	V	LIVRETA	1,450	-	182,97	300,87	
DOMOFRANCE	2003	X CDC	Logts soc.	CDC	75 028,00	61 791,22	33,08	A	V	LIVRETA	2,543	V	LIVRETA	1,950	-	1 204,93	1 298,05	
DOMOFRANCE	2004	X CDC	Logts soc.	CDC	553 657,00	469 766,16	34,92	A	V	LIVRETA	2,612	V	LIVRETA	1,950	-	9 160,44	9 484,21	
DOMOFRANCE	2004	X CDC	Logts soc.	CDC	30 952,00	25 776,20	34,00	A	V	LIVRETA	2,141	V	LIVRETA	1,450	-	373,75	570,54	
DOMOFRANCE	2004	X CDC	Logts soc.	CDC	200 224,00	170 692,27	34,00	A	V	LIVRETA	2,664	V	LIVRETA	1,950	-	3 328,50	3 446,14	
DOMOFRANCE	2004	X CDC	Logts soc.	CDC	62 211,00	52 524,90	34,08	A	V	LIVRETA	2,627	V	LIVRETA	1,950	-	1 024,24	1 060,43	
DOMOFRANCE	2004	X CDC	Logts soc.	CDC	29 546,00	24 367,63	34,08	A	V	LIVRETA	2,105	V	LIVRETA	1,450	-	353,33	539,36	
DOMOFRANCE	2005	X CDC	Logts soc.	CDC	472 900,00	403 735,63	35,33	A	V	LIVRETA	2,540	V	LIVRETA	1,950	-	7 872,84	7 839,95	
DOMOFRANCE	2004	X CDC	Logts soc.	CDC	65 862,00	54 318,66	34,08	A	V	LIVRETA	2,105	V	LIVRETA	1,450	-	787,62	1 202,31	
DOMOFRANCE	2004	X CDC	Logts soc.	CDC	71 855,00	60 967,43	34,92	A	V	LIVRETA	2,612	V	LIVRETA	1,950	-	1 188,86	1 230,89	
DOMOFRANCE	2004	X CDC	Logts soc.	CDC	113 991,00	96 718,93	34,67	A	V	LIVRETA	2,612	V	LIVRETA	1,950	-	1 886,02	1 952,68	
DOMOFRANCE	2005	X CDC	Logts soc.	CDC	131 000,00	111 840,48	35,50	A	V	LIVRETA	2,540	V	LIVRETA	1,950	-	2 180,89	2 171,78	
DOMOFRANCE	2005	X CDC	Logts soc.	CDC	476 970,16	410 786,58	35,67	A	V	LIVRETA	2,558	V	LIVRETA	1,950	-	8 010,34	7 976,86	
DOMOFRANCE	2004	X CDC	Logts soc.	CDC	80 385,00	66 942,94	34,08	A	V	LIVRETA	2,131	V	LIVRETA	1,450	-	970,67	1 481,74	
DOMOFRANCE	2004	X CDC	Logts soc.	CDC	65 805,00	54 516,76	34,75	A	V	LIVRETA	2,089	V	LIVRETA	1,450	-	790,49	1 206,69	
DOMOFRANCE	2005	X CDC	Logts soc.	CDC	180 944,00	156 567,45	35,00	A	V	LIVRETA	2,612	V	LIVRETA	1,950	-	3 053,07	3 040,30	
DOMOFRANCE	2004	X CDC	Logts soc.	CDC	94 112,00	79 852,01	34,92	A	V	LIVRETA	2,612	V	LIVRETA	1,950	-	1 557,11	1 612,15	
DOMOFRANCE	2006	X CDC	Logts soc.	CDC	3 074 367,00	1 752 698,16	21,08	A	V	LIVRETA	0,480	V	LIVRETA	1,000	-	17 526,98	71 621,76	
DOMOFRANCE	2006	X CDC	Logts soc.	CDC	561 600,00	219 849,70	36,08	A	V	LIVRETA	0,000	V	LIVRETA	1,000	-	2 198,50	4 939,59	
DOMOFRANCE	2005	X CDC	Logts soc.	CDC	651 625,00	446 478,28	20,33	A	V	LIVRETA	1,728	V	LIVRETA	1,000	-	4 464,78	19 212,30	
DOMOFRANCE	2005	X CDC	Logts soc.	CDC	167 366,00	136 746,53	35,33	A	V	LIVRETA	1,552	V	LIVRETA	1,000	-	1 367,47	3 174,47	
DOMOFRANCE	2005	X CDC	Logts soc.	CDC	37 741,00	32 221,16	35,33	A	V	LIVRETA	2,540	V	LIVRETA	1,950	-	628,31	625,69	
DOMOFRANCE	2006	X CDC	Logts soc.	CDC	1 924 981,00	1 286 267,45	21,08	A	V	LIVRETA	1,322	V	LIVRETA	1,000	-	12 862,67	52 561,67	

Désignation du bénéficiaire	Année de mobilisation et profil d'amortissement de l'emprunt (1)		Objet de l'emprunt garanti	Organisme prêteur ou chef de file	Montant initial	Capital restant dû au 01/01/N	Durée résiduelle	Périodicité des remboursements (2)	Taux initial			Taux à la date de vote du budget (6)			Catégorie d'emprunt (7)	Indices ou devises pouvant modifier l'emprunt	Annuité garantie au cours de l'exercice	
	Année	Profil							Taux (3)	Index (4)	Taux actuariel (5)	Taux (3)	Index (4)	Niveau de taux			En intérêts (8)	En capital
DOMOFRANCE	2006	X CDC	Logts soc.	CDC	397 594,00	256 678,40	36,08	A	V	LIVRETA	0,448	V	LIVRETA	1,000	-	2 566,78	5 767,07	
DOMOFRANCE	2006	X CDC	Logts soc.	CDC	2 850 765,00	1 746 213,65	21,08	A	V	LIVRETA	0,863	V	LIVRETA	1,000	-	17 462,14	71 356,78	
DOMOFRANCE	2006	X CDC	Logts soc.	CDC	488 937,00	218 306,36	36,08	A	V	LIVRETA	0,000	V	LIVRETA	1,000	-	2 183,06	4 904,92	
DOMOFRANCE	2004	X CDC	Logts soc.	CDC	60 261,66	25 028,78	6,33	A	V	LIVRETA	5,581	V	LIVRETA	4,800	-	1 974,26	3 168,88	
DOMOFRANCE	2004	X CDC	Logts soc.	CDC	66 341,33	34 444,04	9,00	A	V	LIVRETA	4,502	V	LIVRETA	4,300	-	1 722,15	2 868,88	
DOMOFRANCE	2005	X CDC	Logts soc.	CDC	61 800,00	51 607,70	35,42	A	V	LIVRETA	2,008	V	LIVRETA	1,450	-	748,31	1 101,93	
DOMOFRANCE	2006	X CDC	Logts soc.	CDC	956 800,00	409 727,90	36,08	A	V	LIVRETA	0,000	V	LIVRETA	1,000	-	4 097,28	9 205,78	
DOMOFRANCE	2006	X CDC	Logts soc.	CDC	5 550 514,00	3 287 981,10	21,08	A	V	LIVRETA	0,684	V	LIVRETA	1,000	-	32 879,81	134 359,13	
DOMOFRANCE	2005	X CDC	Logts soc.	CDC	411 000,00	353 213,92	35,67	A	V	LIVRETA	2,505	V	LIVRETA	1,900	-	6 711,06	6 924,96	
DOMOFRANCE	2007	X CDC	Logts soc.	CDC	744 183,63	667 134,66	37,00	A	V	LIVRETA	2,460	V	LIVRETA	1,900	-	12 675,56	12 133,78	
DOMOFRANCE	2006	X CDC	Logts soc.	CDC	82 000,00	70 486,71	36,00	A	V	LIVRETA	1,816	V	LIVRETA	1,250	-	881,08	1 510,02	
DOMOFRANCE	2006	X CDC	Logts soc.	CDC	7 187 427,00	5 282 445,15	21,00	A	V	LIVRETA	2,008	V	LIVRETA	1,250	-	66 030,56	210 095,41	
DOMOFRANCE	2006	X CDC	Logts soc.	CDC	627 552,00	539 440,02	36,00	A	V	LIVRETA	1,826	V	LIVRETA	1,250	-	6 743,00	11 556,26	
DOMOFRANCE	2006	X CDC	Logts soc.	CDC	3 651 258,00	528 492,99	1,08	A	V	LIVRETA	2,142	V	LIVRETA	1,250	-	6 606,16	264 246,50	
DOMOFRANCE	2006	X CDC	Logts soc.	CDC	3 331 781,00	2 926 263,72	36,00	A	V	LIVRETA	2,347	V	LIVRETA	1,750	-	51 209,62	56 894,08	
DOMOFRANCE	2006	X CDC	Logts soc.	CDC	1 595 397,00	1 356 252,80	36,58	A	V	LIVRETA	1,915	V	LIVRETA	1,400	-	18 987,54	28 228,08	
DOMOFRANCE	2006	X CDC	Logts soc.	CDC	4 164 334,00	3 571 577,57	36,67	A	V	LIVRETA	2,313	V	LIVRETA	1,750	-	62 502,61	69 440,63	
DOMOFRANCE	2006	X CDC	Logts soc.	CDC	2 212 673,00	1 526 048,37	36,92	A	V	LIVRETA	1,109	V	LIVRETA	1,400	-	21 364,68	31 762,08	
DOMOFRANCE	2007	X CDC	Logts soc.	CDC	25 050 000,00	21 596 921,65	37,58	A	V	LIVRETA	2,017	V	LIVRETA	1,550	-	334 752,29	421 569,88	
DOMOFRANCE	2007	X CDC	Logts soc.	CDC	396 104,00	342 607,60	37,50	A	V	LIVRETA	2,220	V	LIVRETA	1,750	-	5 995,63	6 423,86	
DOMOFRANCE	2007	X CDC	Logts soc.	CDC	1 857 606,00	1 559 764,98	37,50	A	V	LIVRETA	2,019	V	LIVRETA	1,550	-	24 176,36	30 446,46	
DOMOFRANCE	2007	X CDC	Logts soc.	CDC	722 109,00	611 142,16	37,50	A	V	LIVRETA	1,650	V	LIVRETA	1,200	-	7 333,71	12 788,21	
DOMOFRANCE	2007	X CDC	Logts soc.	CDC	679 000,00	142 848,25	2,50	A	V	LIVRETA	2,337	V	LIVRETA	1,200	-	1 714,18	47 998,85	
DOMOFRANCE	2007	X CDC	Logts soc.	CDC	2 000 000,00	420 760,67	2,50	A	V	LIVRETA	2,337	V	LIVRETA	1,200	-	5 049,13	141 381,01	
DOMOFRANCE	2007	X CDC	Logts soc.	CDC	489 780,00	56 051,67	2,50	A	V	LIVRETA	0,000	V	LIVRETA	1,200	-	672,62	18 834,08	
DOMOFRANCE	2007	X CDC	Logts soc.	CDC	251 000,00	208 637,76	37,58	A	V	LIVRETA	1,185	V	LIVRETA	0,750	-	1 564,78	4 765,62	
DOMOFRANCE	2007	X CDC	Logts soc.	CDC	646 214,00	552 466,91	37,58	A	V	LIVRETA	1,851	V	LIVRETA	1,400	-	7 734,54	11 111,81	
DOMOFRANCE	2007	X CDC	Logts soc.	CDC	852 353,00	699 683,29	37,58	A	V	LIVRETA	1,521	V	LIVRETA	1,200	-	8 396,20	14 640,95	
DOMOFRANCE	2007	X CDC	Logts soc.	CDC	966 440,00	192 865,56	2,75	A	V	LIVRETA	1,962	V	LIVRETA	1,200	-	2 314,39	64 964,36	
DOMOFRANCE	2007	X CDC	Logts soc.	CDC	2 879 699,00	695 456,96	37,75	A	V	LIVRETA	0,000	V	LIVRETA	1,200	-	8 345,48	14 552,52	
DOMOFRANCE	2008	X CDC	Logts soc.	CDC	554 380,00	164 207,58	3,08	A	V	LIVRETA	2,132	V	LIVRETA	1,200	-	1 970,49	40 320,31	
DOMOFRANCE	2008	X CDC	Logts soc.	CDC	160 000,00	126 648,17	28,00	A	V	LIVRETA	1,285	V	LIVRETA	0,750	-	949,86	3 925,74	
DOMOFRANCE	2008	X CDC	Logts soc.	CDC	5 017 000,00	1 355 351,42	3,00	A	V	LIVRETA	2,197	V	LIVRETA	1,200	-	16 264,22	344 277,86	
DOMOFRANCE	2008	X CDC	Logts soc.	CDC	1 600 000,00	725 495,13	8,00	A	V	LIVRETA	2,069	V	LIVRETA	1,200	-	8 705,94	84 368,48	
DOMOFRANCE	2008	X CDC	Logts soc.	CDC	229 053,00	162 566,91	38,08	A	V	LIVRETA	1,528	V	LIVRETA	2,130	-	3 462,68	2 715,84	
DOMOFRANCE	2008	X CDC	Logts soc.	CDC	1 600 000,00	1 277 204,81	28,17	A	V	LIVRETA	1,682	V	LIVRETA	1,200	-	15 326,46	37 082,98	
DOMOFRANCE	2008	X CDC	Logts soc.	CDC	325 000,00	141 134,52	8,25	A	V	LIVRETA	1,945	V	LIVRETA	1,200	-	1 693,61	16 743,75	
DOMOFRANCE	2008	X CDC	Logts soc.	CDC	605 000,00	489 792,32	28,25	A	V	LIVRETA	2,032	V	LIVRETA	1,550	-	7 591,78	13 505,32	
DOMOFRANCE	2008	X CDC	Logts soc.	CDC	470 000,00	383 448,85	28,25	A	V	LIVRETA	2,237	V	LIVRETA	1,750	-	6 710,35	10 262,72	
DOMOFRANCE	2008	X CDC	Logts soc.	CDC	227 825,00	186 931,05	38,25	A	V	LIVRETA	1,413	V	LIVRETA	1,200	-	2 243,17	3 786,87	
DOMOFRANCE	2008	X CDC	Logts soc.	CDC	413 787,00	333 005,45	28,25	A	V	LIVRETA	1,878	V	LIVRETA	1,400	-	4 662,08	9 388,32	
DOMOFRANCE	2008	X CDC	Logts soc.	CDC	1 738 462,00	1 387 732,50	28,25	A	V	LIVRETA	1,673	V	LIVRETA	1,200	-	16 652,79	40 292,10	
DOMOFRANCE	2008	X CDC	Logts soc.	CDC	337 700,00	291 964,51	38,50	A	V	LIVRETA	1,896	V	LIVRETA	1,550	-	4 525,45	5 506,29	

Bordeaux Métropole - 05-Budget Principal - BP - 2020

Désignation du bénéficiaire	Année de mobilisation et profil d'amortissement de l'emprunt (1)		Objet de l'emprunt garanti	Organisme prêteur ou chef de file	Montant initial	Capital restant dû au 01/01/N	Durée résiduelle	Périodicité des remboursements (2)	Taux initial			Taux à la date de vote du budget (6)			Catégorie d'emprunt (7)	Indices ou devises pouvant modifier l'emprunt	Annuité garantie au cours de l'exercice	
	Année	Profil							Taux (3)	Index (4)	Taux actuariel (5)	Taux (3)	Index (4)	Niveau de taux			En intérêts (8)	En capital
DOMOFRANCE	2008	X CDC	Logts soc.	CDC	250 660,00	204 037,88	28,50	A	V	LIVRETA	2,164	V	LIVRETA	1,750	-	3 570,66	5 460,92	
DOMOFRANCE	2008	X CDC	Logts soc.	CDC	1 300 000,00	1 049 976,53	28,50	A	V	LIVRETA	1,961	V	LIVRETA	1,550	-	16 274,64	28 951,59	
DOMOFRANCE	2008	X CDC	Logts soc.	CDC	1 531 674,00	1 219 609,44	28,50	A	V	LIVRETA	1,606	V	LIVRETA	1,200	-	14 635,31	35 410,73	
DOMOFRANCE	2008	X CDC	Logts soc.	CDC	581 427,00	169 999,89	3,83	A	V	LIVRETA	1,776	V	LIVRETA	1,000	-	1 700,00	41 867,76	
DOMOFRANCE	2008	X CDC	Logts soc.	CDC	1 500 000,00	1 086 255,01	28,83	A	V	LIVRETA	0,998	V	LIVRETA	1,000	-	10 862,55	32 473,62	
DOMOFRANCE	2008	X CDC	Logts soc.	CDC	844 000,00	674 937,44	28,83	A	V	LIVRETA	1,789	V	LIVRETA	1,350	-	9 111,66	19 169,16	
DOMOFRANCE	2008	X CDC	Logts soc.	CDC	407 366,00	292 152,34	38,83	A	V	LIVRETA	1,031	V	LIVRETA	1,350	-	3 944,06	5 740,62	
DOMOFRANCE	2009	X CDC	Logts soc.	CDC	258 935,00	223 360,03	39,00	A	V	LIVRETA	1,358	V	LIVRETA	1,000	-	2 233,60	4 568,96	
DOMOFRANCE	2009	X CDC	Logts soc.	CDC	200 000,00	177 613,12	39,00	A	V	LIVRETA	2,264	V	LIVRETA	1,880	-	3 339,13	3 017,79	
DOMOFRANCE	2009	X CDC	Logts soc.	CDC	152 000,00	135 547,11	39,00	A	V	LIVRETA	2,264	V	LIVRETA	1,880	-	2 548,29	2 303,05	
DOMOFRANCE	2009	X CDC	Logts soc.	CDC	249 000,00	215 634,88	39,00	A	V	LIVRETA	1,357	V	LIVRETA	1,000	-	2 156,35	4 410,94	
DOMOFRANCE	2009	X CDC	Logts soc.	CDC	813 525,00	377 835,27	9,00	A	V	LIVRETA	1,697	V	LIVRETA	1,000	-	3 778,35	41 916,49	
DOMOFRANCE	2009	X CDC	Logts soc.	CDC	109 554,00	64 212,24	29,00	A	V	LIVRETA	0,094	V	LIVRETA	1,350	-	866,87	1 750,37	
DOMOFRANCE	2009	X CDC	Logts soc.	CDC	1 303 298,00	1 057 396,65	29,00	A	V	LIVRETA	1,431	V	LIVRETA	1,000	-	10 573,97	30 398,16	
DOMOFRANCE	2009	X CDC	Logts soc.	CDC	152 000,00	118 561,02	29,00	A	V	LIVRETA	0,460	V	LIVRETA	0,050	-	59,28	3 923,46	
DOMOFRANCE	2009	X CDC	Logts soc.	CDC	214 216,00	165 165,72	29,00	A	V	LIVRETA	0,410	V	LIVRETA	0,050	-	82,58	5 465,71	
DOMOFRANCE	2009	X CDC	Logts soc.	CDC	33 478,00	27 504,34	39,00	A	V	LIVRETA	0,343	V	LIVRETA	0,050	-	13,75	680,93	
DOMOFRANCE	2009	X CDC	Logts soc.	CDC	198 300,00	173 850,09	39,00	A	V	LIVRETA	1,717	V	LIVRETA	1,350	-	2 346,98	3 306,44	
DOMOFRANCE	2009	X CDC	Logts soc.	CDC	3 231 091,00	2 640 718,79	29,00	A	V	LIVRETA	1,763	V	LIVRETA	1,350	-	35 649,70	71 983,86	
DOMOFRANCE	2009	X CDC	Logts soc.	CDC	381 253,00	309 319,62	29,00	A	V	LIVRETA	1,431	V	LIVRETA	1,000	-	3 093,20	8 892,35	
DOMOFRANCE	2009	X CDC	Logts soc.	CDC	328 172,00	286 555,23	39,00	A	V	LIVRETA	1,718	V	LIVRETA	1,350	-	3 868,50	5 449,97	
DOMOFRANCE	2009	X CDC	Logts soc.	CDC	11 119 646,00	8 729 990,20	29,00	A	V	LIVRETA	1,247	V	LIVRETA	1,000	-	87 299,90	250 970,75	
DOMOFRANCE	2008	X CDC	Logts soc.	CDC	942 500,00	583 968,10	13,92	A	V	LIVRETA	1,838	V	LIVRETA	1,200	-	7 007,62	38 555,46	
DOMOFRANCE	2010	X CDC	Logts soc.	CDC	902 000,00	763 944,81	30,42	A	V	LIVRETA	1,602	V	LIVRETA	1,350	-	10 313,25	20 008,97	
DOMOFRANCE	2010	X CDC	Logts soc.	CDC	712 000,00	602 858,28	30,42	A	V	LIVRETA	1,602	V	LIVRETA	1,350	-	8 138,59	15 789,85	
DOMOFRANCE	2010	X CDC	Logts soc.	CDC	1 077 568,00	925 260,92	30,83	A	V	LIVRETA	1,592	V	LIVRETA	1,350	-	12 491,02	24 200,21	
DOMOFRANCE	2010	X CDC	Logts soc.	CDC	182 936,00	165 981,37	40,83	A	V	LIVRETA	1,551	V	LIVRETA	1,350	-	2 240,75	3 051,00	
DOMOFRANCE	2010	X CDC	Logts soc.	CDC	132 730,00	109 969,18	30,83	A	V	LIVRETA	0,679	V	LIVRETA	0,450	-	494,86	3 312,43	
DOMOFRANCE	2010	X CDC	Logts soc.	CDC	901 045,00	695 429,83	30,92	A	V	LIVRETA	1,137	V	LIVRETA	1,350	-	9 388,30	18 214,45	
DOMOFRANCE	2010	X CDC	Logts soc.	CDC	254 196,00	227 395,84	40,92	A	V	LIVRETA	1,553	V	LIVRETA	1,350	-	3 069,84	4 188,62	
DOMOFRANCE	2010	X CDC	Logts soc.	CDC	109 900,00	89 946,59	30,92	A	V	LIVRETA	0,681	V	LIVRETA	0,450	-	404,76	2 710,34	
DOMOFRANCE	2011	X CDC	Logts soc.	CDC	4 261 518,33	3 677 652,71	31,67	A	V	LIVRETA	1,546	V	LIVRETA	1,350	-	49 648,31	92 646,47	
DOMOFRANCE	2011	X CDC	Logts soc.	CDC	630 616,62	570 507,77	41,67	A	V	LIVRETA	1,512	V	LIVRETA	1,350	-	7 701,85	10 183,66	
DOMOFRANCE	2010	X CDC	Logts soc.	CDC	8 191 909,00	7 068 738,77	30,00	A	V	LIVRETA	1,616	V	LIVRETA	1,350	-	95 427,97	184 882,93	
DOMOFRANCE	2010	X CDC	Logts soc.	CDC	937 602,00	854 901,35	40,00	A	V	LIVRETA	1,572	V	LIVRETA	1,350	-	11 541,17	15 714,45	
DOMOFRANCE	2010	X CDC	Logts soc.	CDC	520 820,00	435 476,11	30,00	A	V	LIVRETA	0,802	V	LIVRETA	0,550	-	2 395,12	12 916,50	
DOMOFRANCE	2010	X CDC	Logts soc.	CDC	59 610,00	52 724,35	40,00	A	V	LIVRETA	0,757	V	LIVRETA	0,550	-	289,98	1 149,18	
DOMOFRANCE	2010	X CDC	Logts soc.	CDC	261 000,00	224 667,59	30,17	A	V	LIVRETA	1,600	V	LIVRETA	1,350	-	3 033,01	5 876,18	
DOMOFRANCE	2010	X CDC	Logts soc.	CDC	351 900,00	294 554,58	30,17	A	V	LIVRETA	1,466	V	LIVRETA	1,350	-	3 976,49	7 704,07	
DOMOFRANCE	2010	X CDC	Logts soc.	CDC	3 448 000,00	2 836 328,27	30,42	A	V	LIVRETA	1,090	V	LIVRETA	1,000	-	28 363,28	78 422,70	
DOMOFRANCE	2010	X CDC	Logts soc.	CDC	262 000,00	221 838,29	30,25	A	V	LIVRETA	1,602	V	LIVRETA	1,350	-	2 994,82	5 810,31	
DOMOFRANCE	2010	X CDC	Logts soc.	CDC	24 747,00	20 738,70	30,00	A	V	LIVRETA	1,259	V	LIVRETA	1,000	-	207,39	573,95	
DOMOFRANCE	2011	X CDC	Logts soc.	CDC	631 115,00	555 894,56	31,00	A	V	LIVRETA	1,592	V	LIVRETA	1,350	-	7 504,58	13 983,48	

Désignation du bénéficiaire	Année de mobilisation et profil d'amortissement de l'emprunt (1)		Objet de l'emprunt garanti	Organisme prêteur ou chef de file	Montant initial	Capital restant dû au 01/01/N	Durée résiduelle	Périodicité des remboursements (2)	Taux initial			Taux à la date de vote du budget (6)			Catégorie d'emprunt (7)	Indices ou devises pouvant modifier l'emprunt	Annuité garantie au cours de l'exercice	
	Année	Profil							Taux (3)	Index (4)	Taux actuariel (5)	Taux (3)	Index (4)	Niveau de taux			En intérêts (8)	En capital
DOMOFRANCE	2011	X CDC	Logts soc.	CDC	92 750,00	85 679,99	41,00	A	V	LIVRETA	1,551	V	LIVRETA	1,350	-	1 156,68	1 526,10	
DOMOFRANCE	2010	X CDC	Logts soc.	CDC	657 694,00	566 139,91	30,25	A	V	LIVRETA	1,600	V	LIVRETA	1,350	-	7 642,89	14 807,39	
DOMOFRANCE	2010	X CDC	Logts soc.	CDC	99 131,00	90 167,50	40,25	A	V	LIVRETA	1,558	V	LIVRETA	1,350	-	1 217,26	1 657,42	
DOMOFRANCE	2010	X CDC	Logts soc.	CDC	182 775,00	152 450,30	30,25	A	V	LIVRETA	0,789	V	LIVRETA	0,550	-	838,48	4 521,77	
DOMOFRANCE	2010	X CDC	Logts soc.	CDC	27 549,00	24 307,07	40,25	A	V	LIVRETA	0,746	V	LIVRETA	0,550	-	133,69	529,79	
DOMOFRANCE	2010	X CDC	Logts soc.	CDC	982 448,00	821 311,49	30,08	A	V	LIVRETA	1,247	V	LIVRETA	1,000	-	8 213,11	22 730,40	
DOMOFRANCE	2010	X CDC	Logts soc.	CDC	429 569,00	359 113,09	30,08	A	V	LIVRETA	1,247	V	LIVRETA	1,000	-	3 591,13	9 938,72	
DOMOFRANCE	2010	X CDC	Logts soc.	CDC	1 907 498,00	1 341 196,32	30,42	A	V	LIVRETA	0,699	V	LIVRETA	1,350	-	18 106,15	35 128,13	
DOMOFRANCE	2012	X CDC	Logts soc.	CDC	160 112,00	150 368,32	42,25	A	V	LIVRETA	2,026	V	LIVRETA	1,880	-	2 826,92	2 294,39	
DOMOFRANCE	2012	X CDC	Logts soc.	CDC	1 234 000,00	1 097 652,85	32,25	A	V	LIVRETA	1,519	V	LIVRETA	1,350	-	14 818,11	26 581,15	
DOMOFRANCE	2010	X CDC	Logts soc.	CDC	764 646,00	658 203,67	30,33	A	V	LIVRETA	1,600	V	LIVRETA	1,350	-	8 885,75	17 215,32	
DOMOFRANCE	2010	X CDC	Logts soc.	CDC	3 614,00	3 287,22	40,33	A	V	LIVRETA	1,558	V	LIVRETA	1,350	-	44,38	60,42	
DOMOFRANCE	2011	X CDC	Logts soc.	CDC	616 457,00	535 677,17	31,00	A	V	LIVRETA	1,594	V	LIVRETA	1,350	-	7 231,64	13 494,64	
DOMOFRANCE	2010	X CDC	Logts soc.	CDC	1 000 952,00	847 517,14	30,42	A	V	LIVRETA	1,602	V	LIVRETA	1,350	-	11 441,48	22 197,87	
DOMOFRANCE	2010	X CDC	Logts soc.	CDC	182 743,00	154 730,54	30,42	A	V	LIVRETA	1,602	V	LIVRETA	1,350	-	2 088,86	4 052,65	
DOMOFRANCE	2010	X CDC	Logts soc.	CDC	110 500,00	92 406,69	30,58	A	V	LIVRETA	1,239	V	LIVRETA	1,000	-	924,07	2 557,42	
DOMOFRANCE	2010	X CDC	Logts soc.	CDC	392 000,00	346 439,55	40,58	A	V	LIVRETA	1,197	V	LIVRETA	1,000	-	3 464,40	6 877,18	
DOMOFRANCE	2010	X CDC	Logts soc.	CDC	139 000,00	124 827,25	40,42	A	V	LIVRETA	1,203	V	LIVRETA	1,000	-	1 248,27	2 474,54	
DOMOFRANCE	2010	X CDC	Logts soc.	CDC	237 300,00	201 556,57	30,42	A	V	LIVRETA	1,245	V	LIVRETA	1,000	-	2 015,57	5 572,91	
DOMOFRANCE	2011	X CDC	Logts soc.	CDC	1 212 725,00	1 104 976,79	41,17	A	V	LIVRETA	1,186	V	LIVRETA	1,000	-	11 049,77	21 268,78	
DOMOFRANCE	2011	X CDC	Logts soc.	CDC	4 697 788,00	4 079 213,40	31,17	A	V	LIVRETA	1,226	V	LIVRETA	1,000	-	40 792,13	108 688,29	
DOMOFRANCE	2010	X CDC	Logts soc.	CDC	157 000,00	133 351,81	30,42	A	V	LIVRETA	1,245	V	LIVRETA	1,000	-	1 333,52	3 687,09	
DOMOFRANCE	2012	X CDC	Logts soc.	CDC	62 654,00	56 124,36	42,08	A	V	LIVRETA	0,682	V	LIVRETA	0,550	-	308,68	1 160,53	
DOMOFRANCE	2012	X CDC	Logts soc.	CDC	35 103,00	30 082,32	32,08	A	V	LIVRETA	0,610	V	LIVRETA	0,450	-	135,37	847,62	
DOMOFRANCE	2012	X CDC	Logts soc.	CDC	1 067 417,00	939 478,70	32,08	A	V	LIVRETA	1,520	V	LIVRETA	1,350	-	12 682,96	22 785,50	
DOMOFRANCE	2012	X CDC	Logts soc.	CDC	302 715,00	277 329,48	42,08	A	V	LIVRETA	1,491	V	LIVRETA	1,350	-	3 743,95	4 799,90	
DOMOFRANCE	2012	X CDC	Logts soc.	CDC	139 607,00	119 639,44	32,08	A	V	LIVRETA	0,610	V	LIVRETA	0,450	-	538,38	3 371,04	
DOMOFRANCE	2010	X CDC	Logts soc.	CDC	191 539,00	160 176,34	30,75	A	V	LIVRETA	1,239	V	LIVRETA	1,000	-	1 601,76	4 433,00	
DOMOFRANCE	2010	X CDC	Logts soc.	CDC	392 753,00	347 105,05	40,75	A	V	LIVRETA	1,197	V	LIVRETA	1,000	-	3 471,05	6 890,39	
DOMOFRANCE	2012	X CDC	Logts soc.	CDC	220 842,00	189 850,87	32,08	A	V	LIVRETA	0,712	V	LIVRETA	0,550	-	1 044,18	5 262,51	
DOMOFRANCE	2011	X CDC	Logts soc.	CDC	227 335,00	209 495,55	41,17	A	V	LIVRETA	1,541	V	LIVRETA	1,350	-	2 828,19	3 731,46	
DOMOFRANCE	2011	X CDC	Logts soc.	CDC	836 163,00	716 319,66	31,17	A	V	LIVRETA	1,455	V	LIVRETA	1,350	-	9 670,32	18 018,96	
DOMOFRANCE	2011	X CDC	Logts soc.	CDC	191 010,00	147 121,50	31,17	A	V	LIVRETA	0,286	V	LIVRETA	0,550	-	809,17	4 215,37	
DOMOFRANCE	2011	X CDC	Logts soc.	CDC	50 135,00	44 970,41	41,17	A	V	LIVRETA	0,729	V	LIVRETA	0,550	-	247,34	954,09	
DOMOFRANCE	2011	X CDC	Logts soc.	CDC	42 169,00	35 420,01	31,83	A	V	LIVRETA	0,736	V	LIVRETA	0,550	-	194,81	1 015,36	
DOMOFRANCE	2012	X CDC	Logts soc.	CDC	1 686 596,00	1 491 696,07	32,00	A	V	LIVRETA	1,546	V	LIVRETA	1,350	-	20 137,90	36 178,60	
DOMOFRANCE	2012	X CDC	Logts soc.	CDC	430 875,00	396 670,47	42,00	A	V	LIVRETA	1,512	V	LIVRETA	1,350	-	5 355,05	6 865,40	
DOMOFRANCE	2012	X CDC	Logts soc.	CDC	392 611,00	339 177,06	32,00	A	V	LIVRETA	0,736	V	LIVRETA	0,550	-	1 865,47	9 401,72	
DOMOFRANCE	2012	X CDC	Logts soc.	CDC	102 950,00	92 674,90	42,00	A	V	LIVRETA	0,702	V	LIVRETA	0,550	-	509,71	1 916,31	
DOMOFRANCE	2011	X CDC	Logts soc.	CDC	2 698 700,00	2 328 954,27	31,75	A	V	LIVRETA	1,546	V	LIVRETA	1,350	-	31 440,88	58 670,41	
DOMOFRANCE	2011	X CDC	Logts soc.	CDC	403 256,00	364 818,64	41,75	A	V	LIVRETA	1,512	V	LIVRETA	1,350	-	4 925,05	6 512,07	
DOMOFRANCE	2010	X CDC	Logts soc.	CDC	472 555,00	279 739,18	10,58	A	V	LIVRETA	1,318	V	LIVRETA	1,000	-	2 797,39	24 184,60	
DOMOFRANCE	2010	X CDC	Logts soc.	CDC	302 897,00	179 306,45	10,58	A	V	LIVRETA	1,318	V	LIVRETA	1,000	-	1 793,06	15 501,78	

Désignation du bénéficiaire	Année de mobilisation et profil d'amortissement de l'emprunt (1)		Objet de l'emprunt garanti	Organisme prêteur ou chef de file	Montant initial	Capital restant dû au 01/01/N	Durée résiduelle	Périodicité des remboursements (2)	Taux initial			Taux à la date de vote du budget (6)			Catégorie d'emprunt (7)	Indices ou devises pouvant modifier l'emprunt	Annuité garantie au cours de l'exercice	
	Année	Profil							Taux (3)	Index (4)	Taux actuariel (5)	Taux (3)	Index (4)	Niveau de taux			En intérêts (8)	En capital
DOMOFRANCE	2010	X CDC	Logts soc.	CDC	5 157 006,00	3 052 801,80	10,58	A	V	LIVRETA	1,318	V	LIVRETA	1,000	-	30 528,02	263 927,15	
DOMOFRANCE	2010	X CDC	Logts soc.	CDC	430 573,00	254 887,06	10,58	A	V	LIVRETA	1,318	V	LIVRETA	1,000	-	2 548,87	22 036,02	
DOMOFRANCE	2012	X CDC	Logts soc.	CDC	2 927 563,00	2 551 149,64	32,08	A	V	LIVRETA	1,166	V	LIVRETA	1,000	-	25 511,50	65 634,54	
DOMOFRANCE	2012	X CDC	Logts soc.	CDC	727 862,00	660 580,52	42,08	A	V	LIVRETA	1,137	V	LIVRETA	1,000	-	6 605,81	12 370,93	
DOMOFRANCE	2012	X CDC	Logts soc.	CDC	1 669 375,00	1 469 287,33	32,08	A	V	LIVRETA	1,520	V	LIVRETA	1,350	-	19 835,38	35 635,12	
DOMOFRANCE	2012	X CDC	Logts soc.	CDC	84 285,00	77 216,90	42,08	A	V	LIVRETA	1,491	V	LIVRETA	1,350	-	1 042,43	1 336,44	
DOMOFRANCE	2010	X CDC	Logts soc.	CDC	331 466,00	254 339,96	40,67	A	V	LIVRETA	0,621	V	LIVRETA	1,350	-	0,00	8 569,56	
DOMOFRANCE	2012	X CDC	Logts soc.	CDC	317 261,00	272 739,22	32,08	A	V	LIVRETA	0,712	V	LIVRETA	0,550	-	1 500,07	7 560,11	
DOMOFRANCE	2010	X CDC	Logts soc.	CDC	77 992,00	61 222,30	40,67	A	V	LIVRETA	0,261	V	LIVRETA	0,550	-	0,00	1 863,30	
DOMOFRANCE	2012	X CDC	Logts soc.	CDC	779 756,00	686 296,13	32,17	A	V	LIVRETA	1,520	V	LIVRETA	1,350	-	9 265,00	16 644,97	
DOMOFRANCE	2012	X CDC	Logts soc.	CDC	241 067,00	220 851,26	42,17	A	V	LIVRETA	1,491	V	LIVRETA	1,350	-	2 981,49	3 822,40	
DOMOFRANCE	2012	X CDC	Logts soc.	CDC	161 418,00	161 117,29	32,17	A	V	LIVRETA	0,712	V	LIVRETA	0,550	-	886,15	4 466,04	
DOMOFRANCE	2012	X CDC	Logts soc.	CDC	57 803,00	51 778,95	42,17	A	V	LIVRETA	0,682	V	LIVRETA	0,550	-	284,78	1 070,67	
DOMOFRANCE	2012	X CDC	Logts soc.	CDC	799 430,00	690 643,45	32,00	A	V	LIVRETA	1,458	V	LIVRETA	1,350	-	9 323,69	16 750,40	
DOMOFRANCE	2012	X CDC	Logts soc.	CDC	227 588,00	187 389,06	42,00	A	V	LIVRETA	1,071	V	LIVRETA	1,350	-	2 529,75	3 243,25	
DOMOFRANCE	2012	X CDC	Logts soc.	CDC	125 862,00	102 516,48	32,00	A	V	LIVRETA	0,480	V	LIVRETA	0,550	-	563,84	2 841,68	
DOMOFRANCE	2012	X CDC	Logts soc.	CDC	37 877,00	28 311,54	42,00	A	V	LIVRETA	0,003	V	LIVRETA	0,550	-	155,71	585,42	
DOMOFRANCE	2011	X CDC	Logts soc.	CDC	447 831,00	384 088,80	31,92	A	V	LIVRETA	1,547	V	LIVRETA	1,350	-	5 185,20	9 675,86	
DOMOFRANCE	2011	X CDC	Logts soc.	CDC	147 600,00	132 665,56	41,92	A	V	LIVRETA	1,513	V	LIVRETA	1,350	-	1 790,99	2 368,10	
DOMOFRANCE	2011	X CDC	Logts soc.	CDC	134 092,00	111 984,60	31,92	A	V	LIVRETA	0,737	V	LIVRETA	0,550	-	615,92	3 210,17	
DOMOFRANCE	2011	X CDC	Logts soc.	CDC	45 674,00	40 025,88	41,92	A	V	LIVRETA	0,702	V	LIVRETA	0,550	-	220,14	849,77	
DOMOFRANCE	2012	X CDC	Logts soc.	CDC	464 980,00	394 972,57	32,42	A	V	LIVRETA	0,510	V	LIVRETA	0,350	-	1 382,40	11 311,88	
DOMOFRANCE	2012	X CDC	Logts soc.	CDC	20 075,00	17 875,93	42,42	A	V	LIVRETA	0,682	V	LIVRETA	0,550	-	98,32	369,63	
DOMOFRANCE	2010	X CDC	Logts soc.	CDC	116 070,00	91 112,82	40,92	A	V	LIVRETA	0,261	V	LIVRETA	0,550	-	0,00	2 773,02	
DOMOFRANCE	2012	X CDC	Logts soc.	CDC	2 046 115,00	1 789 756,66	32,50	A	V	LIVRETA	1,521	V	LIVRETA	1,350	-	24 161,71	43 407,57	
DOMOFRANCE	2012	X CDC	Logts soc.	CDC	310 344,00	282 475,75	42,50	A	V	LIVRETA	1,491	V	LIVRETA	1,350	-	3 813,42	4 888,97	
DOMOFRANCE	2012	X CDC	Logts soc.	CDC	420 628,00	359 524,72	32,50	A	V	LIVRETA	0,712	V	LIVRETA	0,550	-	1 977,39	9 965,73	
DOMOFRANCE	2012	X CDC	Logts soc.	CDC	63 076,00	56 166,50	42,50	A	V	LIVRETA	0,682	V	LIVRETA	0,550	-	308,92	1 161,39	
DOMOFRANCE	2012	X CDC	Logts soc.	CDC	2 684 140,00	2 325 794,66	32,58	A	V	LIVRETA	1,268	V	LIVRETA	1,150	-	26 746,64	58 348,83	
DOMOFRANCE	2012	X CDC	Logts soc.	CDC	1 083 582,51	982 820,29	42,58	A	V	LIVRETA	1,449	V	LIVRETA	1,350	-	13 268,07	17 010,23	
DOMOFRANCE	2012	X CDC	Logts soc.	CDC	418 644,21	371 247,91	42,58	A	V	LIVRETA	0,642	V	LIVRETA	0,550	-	2 041,86	7 676,56	
DOMOFRANCE	2012	X CDC	Logts soc.	CDC	1 147 830,43	970 703,65	32,58	A	V	LIVRETA	0,462	V	LIVRETA	0,350	-	3 397,46	27 800,62	
DOMOFRANCE	2011	X CDC	Logts soc.	CDC	2 438 418,00	1 811 782,99	31,25	A	V	LIVRETA	0,831	V	LIVRETA	1,350	-	24 459,07	45 641,97	
DOMOFRANCE	2011	X CDC	Logts soc.	CDC	569 783,00	466 363,93	41,25	A	V	LIVRETA	1,113	V	LIVRETA	1,350	-	6 295,91	8 324,68	
DOMOFRANCE	2011	X CDC	Logts soc.	CDC	1 295 781,00	1 123 495,66	31,25	A	V	LIVRETA	1,582	V	LIVRETA	1,350	-	15 167,19	28 302,81	
DOMOFRANCE	2011	X CDC	Logts soc.	CDC	530 881,00	448 080,74	31,25	A	V	LIVRETA	0,771	V	LIVRETA	0,550	-	2 464,44	12 844,81	
DOMOFRANCE	2011	X CDC	Logts soc.	CDC	127 878,00	122 133,02	41,25	A	V	LIVRETA	0,731	V	LIVRETA	0,550	-	671,73	2 592,94	
DOMOFRANCE	2011	X CDC	Logts soc.	CDC	307 578,00	279 534,40	41,25	A	V	LIVRETA	1,543	V	LIVRETA	1,350	-	3 773,71	4 989,74	
DOMOFRANCE	2012	X CDC	Logts soc.	CDC	997 445,00	876 737,02	32,00	A	V	LIVRETA	1,547	V	LIVRETA	1,350	-	11 835,95	21 263,80	
DOMOFRANCE	2012	X CDC	Logts soc.	CDC	518 314,00	474 075,19	42,00	A	V	LIVRETA	1,513	V	LIVRETA	1,350	-	6 400,02	8 205,08	
DOMOFRANCE	2012	X CDC	Logts soc.	CDC	149 958,00	128 805,18	32,00	A	V	LIVRETA	0,737	V	LIVRETA	0,550	-	708,43	3 570,37	
DOMOFRANCE	2012	X CDC	Logts soc.	CDC	79 295,00	70 956,48	42,00	A	V	LIVRETA	0,702	V	LIVRETA	0,550	-	390,26	1 467,22	
DOMOFRANCE	2012	X CDC	Logts soc.	CDC	197 083,00	175 769,52	32,00	A	V	LIVRETA	2,114	V	LIVRETA	1,910	-	3 357,20	3 872,00	

Bordeaux Métropole - 05-Budget Principal - BP - 2020

Désignation du bénéficiaire	Année de mobilisation et profil d'amortissement de l'emprunt (1)		Objet de l'emprunt garanti	Organisme prêteur ou chef de file	Montant initial	Capital restant dû au 01/01/N	Durée résiduelle	Périodicité des remboursements (2)	Taux initial			Taux à la date de vote du budget (6)			Catégorie d'emprunt (7)	Indices ou devises pouvant modifier l'emprunt	Annuité garantie au cours de l'exercice	
	Année	Profil							Taux (3)	Index (4)	Taux actuariel (5)	Taux (3)	Index (4)	Niveau de taux			En intérêts (8)	En capital
DOMOFRANCE	2012	X CDC	Logts soc.	CDC	254 912,00	236 290,51	42,00	A	V	LIVRETA	2,081	V	LIVRETA	1,910	-	4 513,15	3 593,52	
DOMOFRANCE	2012	X CDC	Logts soc.	CDC	2 509 162,73	2 194 789,00	32,50	A	V	LIVRETA	1,521	V	LIVRETA	1,350	-	29 629,65	53 230,96	
DOMOFRANCE	2012	X CDC	Logts soc.	CDC	164 534,29	149 759,47	42,50	A	V	LIVRETA	1,491	V	LIVRETA	1,350	-	2 021,75	2 591,97	
DOMOFRANCE	2012	X CDC	Logts soc.	CDC	300 000,00	266 820,61	32,00	A	V	LIVRETA	2,003	V	LIVRETA	1,800	-	4 802,77	5 990,91	
DOMOFRANCE	2011	X CDC	Logts soc.	CDC	519 768,00	445 786,61	31,75	A	V	LIVRETA	1,547	V	LIVRETA	1,350	-	6 018,12	11 230,14	
DOMOFRANCE	2011	X CDC	Logts soc.	CDC	77 667,00	69 808,50	41,75	A	V	LIVRETA	1,513	V	LIVRETA	1,350	-	942,41	1 246,10	
DOMOFRANCE	2012	X CDC	Logts soc.	CDC	2 578 232,00	2 242 794,62	32,50	A	V	LIVRETA	1,319	V	LIVRETA	1,150	-	25 792,14	56 266,55	
DOMOFRANCE	2012	X CDC	Logts soc.	CDC	323 140,00	294 122,71	42,50	A	V	LIVRETA	1,491	V	LIVRETA	1,350	-	3 970,66	5 090,54	
DOMOFRANCE	2011	X CDC	Logts soc.	CDC	464 280,00	368 253,84	41,00	A	V	LIVRETA	0,621	V	LIVRETA	1,350	-	0,00	12 003,27	
DOMOFRANCE	2011	X CDC	Logts soc.	CDC	212 780,00	168 771,12	41,08	A	V	LIVRETA	0,621	V	LIVRETA	1,350	-	0,00	5 501,11	
DOMOFRANCE	2012	X CDC	Logts soc.	CDC	1 174 547,00	1 021 734,14	32,17	A	V	LIVRETA	1,319	V	LIVRETA	1,150	-	11 749,94	25 632,96	
DOMOFRANCE	2012	X CDC	Logts soc.	CDC	207 394,00	188 770,45	42,17	A	V	LIVRETA	1,491	V	LIVRETA	1,350	-	2 548,40	3 267,16	
DOMOFRANCE	2012	X CDC	Logts soc.	CDC	3 523 190,95	2 960 935,87	32,75	A	V	LIVRETA	1,472	V	LIVRETA	1,350	-	39 972,63	71 812,58	
DOMOFRANCE	2012	X CDC	Logts soc.	CDC	1 173 739,41	1 035 744,17	42,75	A	V	LIVRETA	1,449	V	LIVRETA	1,350	-	13 982,55	17 926,21	
DOMOFRANCE	2012	X CDC	Logts soc.	CDC	402 177,66	335 632,94	42,75	A	V	LIVRETA	1,449	V	LIVRETA	1,350	-	4 531,04	5 808,99	
DOMOFRANCE	2012	X CDC	Logts soc.	CDC	1 227 159,06	912 674,74	32,75	A	V	LIVRETA	1,483	V	LIVRETA	1,350	-	12 321,11	22 135,41	
DOMOFRANCE	2012	X CDC	Logts soc.	CDC	1 188 782,14	848 094,55	32,75	A	V	LIVRETA	0,476	V	LIVRETA	0,350	-	2 968,33	24 289,13	
DOMOFRANCE	2012	X CDC	Logts soc.	CDC	377 832,27	335 056,45	42,75	A	V	LIVRETA	0,642	V	LIVRETA	0,550	-	1 842,81	6 928,20	
DOMOFRANCE	2012	X CDC	Logts soc.	CDC	812 291,00	608 393,16	42,17	A	V	LIVRETA	1,132	V	LIVRETA	1,880	-	11 437,79	9 317,70	
DOMOFRANCE	2012	X CDC	Logts soc.	CDC	939 310,00	821 623,60	32,17	A	V	LIVRETA	1,521	V	LIVRETA	1,350	-	11 091,92	19 927,11	
DOMOFRANCE	2011	X CDC	Logts soc.	CDC	1 044 000,00	523 934,14	6,50	A	V	LIVRETA	1,901	V	LIVRETA	1,900	-	9 954,75	70 688,44	
DOMOFRANCE	2013	X CDC	Logts soc.	CDC	284 337,00	222 487,75	43,67	A	V	LIVRETA	1,383	V	LIVRETA	1,350	-	3 003,58	3 735,64	
DOMOFRANCE	2013	X CDC	Logts soc.	CDC	961 169,00	846 048,74	33,67	A	V	LIVRETA	1,189	V	LIVRETA	1,150	-	9 729,56	20 476,24	
DOMOFRANCE	2013	X CDC	Logts soc.	CDC	6 033 381,00	5 331 464,67	33,50	A	V	LIVRETA	1,241	V	LIVRETA	1,150	-	61 311,84	129 033,15	
DOMOFRANCE	2013	X CDC	Logts soc.	CDC	1 798 576,00	1 583 227,30	43,50	A	V	LIVRETA	1,426	V	LIVRETA	1,350	-	21 373,57	26 582,86	
DOMOFRANCE	2013	X CDC	Logts soc.	CDC	803 225,00	695 232,32	33,50	A	V	LIVRETA	0,437	V	LIVRETA	0,350	-	2 433,31	19 291,20	
DOMOFRANCE	2013	X CDC	Logts soc.	CDC	239 445,00	215 641,38	43,50	A	V	LIVRETA	0,621	V	LIVRETA	0,550	-	1 186,03	4 345,22	
DOMOFRANCE	2013	X CDC	Logts soc.	CDC	500 000,00	442 288,03	33,75	A	V	LIVRETA	1,390	V	LIVRETA	1,350	-	5 970,89	10 336,71	
DOMOFRANCE	2013	X CDC	Logts soc.	CDC	322 736,00	298 841,13	43,75	A	V	LIVRETA	1,944	V	LIVRETA	1,910	-	5 707,87	4 394,04	
DOMOFRANCE	2013	X CDC	Logts soc.	CDC	582 628,00	522 126,86	33,75	A	V	LIVRETA	1,951	V	LIVRETA	1,910	-	9 972,62	11 047,50	
DOMOFRANCE	2011	X CDC	Logts soc.	CDC	612 000,00	307 133,74	6,58	A	V	LIVRETA	1,902	V	LIVRETA	1,900	-	5 835,54	41 438,06	
DOMOFRANCE	2012	X CDC	Logts soc.	CDC	1 491 268,00	1 302 340,39	32,42	A	V	LIVRETA	1,521	V	LIVRETA	1,350	-	17 581,60	31 586,09	
DOMOFRANCE	2012	X CDC	Logts soc.	CDC	346 261,00	314 635,62	42,42	A	V	LIVRETA	1,492	V	LIVRETA	1,350	-	4 247,58	5 445,58	
DOMOFRANCE	2012	X CDC	Logts soc.	CDC	290 971,00	206 090,65	32,42	A	V	LIVRETA	0,735	V	LIVRETA	0,550	-	1 133,50	5 712,67	
DOMOFRANCE	2012	X CDC	Logts soc.	CDC	67 848,00	60 321,65	42,42	A	V	LIVRETA	0,682	V	LIVRETA	0,550	-	331,77	1 247,31	
DOMOFRANCE	2012	X CDC	Logts soc.	CDC	2 382 697,00	2 061 346,76	32,58	A	V	LIVRETA	1,268	V	LIVRETA	1,150	-	23 705,49	51 714,44	
DOMOFRANCE	2012	X CDC	Logts soc.	CDC	690 034,00	624 811,61	42,58	A	V	LIVRETA	1,449	V	LIVRETA	1,350	-	8 434,96	10 813,97	
DOMOFRANCE	2012	X CDC	Logts soc.	CDC	479 126,00	404 596,09	32,58	A	V	LIVRETA	0,462	V	LIVRETA	0,350	-	1 416,09	11 587,49	
DOMOFRANCE	2012	X CDC	Logts soc.	CDC	142 464,00	126 138,32	42,58	A	V	LIVRETA	0,642	V	LIVRETA	0,550	-	693,76	2 608,25	
DOMOFRANCE	2012	X CDC	Logts soc.	CDC	789 821,00	689 759,17	32,17	A	V	LIVRETA	1,521	V	LIVRETA	1,350	-	9 311,75	16 728,96	
DOMOFRANCE	2012	X CDC	Logts soc.	CDC	260 994,00	237 156,40	42,17	A	V	LIVRETA	1,492	V	LIVRETA	1,350	-	3 201,61	4 104,60	
DOMOFRANCE	2012	X CDC	Logts soc.	CDC	174 201,00	148 673,00	32,17	A	V	LIVRETA	0,712	V	LIVRETA	0,550	-	817,70	4 121,10	
DOMOFRANCE	2012	X CDC	Logts soc.	CDC	58 327,00	51 856,81	42,17	A	V	LIVRETA	0,682	V	LIVRETA	0,550	-	285,21	1 072,28	

Désignation du bénéficiaire	Année de mobilisation et profil d'amortissement de l'emprunt (1)		Objet de l'emprunt garanti	Organisme prêteur ou chef de file	Montant initial	Capital restant dû au 01/01/N	Durée résiduelle	Périodicité des remboursements (2)	Taux initial			Taux à la date de vote du budget (6)			Catégorie d'emprunt (7)	Indices ou devises pouvant modifier l'emprunt	Annuité garantie au cours de l'exercice	
	Année	Profil							Taux (3)	Index (4)	Taux actuariel (5)	Taux (3)	Index (4)	Niveau de taux			En intérêts (8)	En capital
DOMOFRANCE	2012	X CDC	Logts soc.	CDC	2 603 515,00	2 273 677,63	32,08	A	V	LIVRETA	1,521	V	LIVRETA	1,350	-	30 694,65	55 144,27	
DOMOFRANCE	2012	X CDC	Logts soc.	CDC	1 115 792,00	1 013 882,30	42,08	A	V	LIVRETA	1,491	V	LIVRETA	1,350	-	13 687,41	17 547,84	
DOMOFRANCE	2012	X CDC	Logts soc.	CDC	606 578,00	517 688,08	32,08	A	V	LIVRETA	0,712	V	LIVRETA	0,550	-	2 847,28	14 349,91	
DOMOFRANCE	2012	X CDC	Logts soc.	CDC	259 962,00	231 124,50	42,08	A	V	LIVRETA	0,682	V	LIVRETA	0,550	-	1 271,18	4 779,13	
DOMOFRANCE	2012	X CDC	Logts soc.	CDC	333 975,00	283 275,91	32,17	A	V	LIVRETA	0,510	V	LIVRETA	0,350	-	991,47	8 112,92	
DOMOFRANCE	2012	X CDC	Logts soc.	CDC	209 460,00	136 321,88	42,17	A	V	LIVRETA	0,000	V	LIVRETA	0,550	-	749,77	2 818,82	
DOMOFRANCE	2012	X CDC	Logts soc.	CDC	256 491,00	222 769,48	32,17	A	V	LIVRETA	1,319	V	LIVRETA	1,150	-	2 561,85	5 588,77	
DOMOFRANCE	2012	X CDC	Logts soc.	CDC	152 066,00	105 288,59	42,17	A	V	LIVRETA	0,383	V	LIVRETA	1,350	-	1 421,40	1 822,29	
DOMOFRANCE	2012	X CDC	Logts soc.	CDC	963 409,00	836 747,18	32,17	A	V	LIVRETA	1,319	V	LIVRETA	1,150	-	9 622,59	20 992,06	
DOMOFRANCE	2012	X CDC	Logts soc.	CDC	419 644,00	288 983,18	42,17	A	V	LIVRETA	0,362	V	LIVRETA	1,350	-	3 901,27	5 001,60	
DOMOFRANCE	2013	X CDC	Logts soc.	CDC	10 483 479,00	9 263 843,60	33,50	A	V	LIVRETA	1,241	V	LIVRETA	1,150	-	106 534,20	224 205,35	
DOMOFRANCE	2013	X CDC	Logts soc.	CDC	4 528 920,00	4 157 614,12	43,50	A	V	LIVRETA	1,426	V	LIVRETA	1,350	-	56 127,79	69 807,58	
DOMOFRANCE	2013	X CDC	Logts soc.	CDC	2 335 650,00	2 021 624,51	33,50	A	V	LIVRETA	0,437	V	LIVRETA	0,350	-	7 075,69	56 095,72	
DOMOFRANCE	2013	X CDC	Logts soc.	CDC	1 016 421,00	915 376,97	43,50	A	V	LIVRETA	0,621	V	LIVRETA	0,550	-	5 034,57	18 445,05	
DOMOFRANCE	2013	X CDC	Logts soc.	CDC	3 612 182,00	3 179 547,06	33,58	A	V	LIVRETA	1,189	V	LIVRETA	1,150	-	36 564,79	76 952,02	
DOMOFRANCE	2013	X CDC	Logts soc.	CDC	1 134 212,00	1 037 600,20	43,58	A	V	LIVRETA	1,383	V	LIVRETA	1,350	-	14 007,60	17 421,62	
DOMOFRANCE	2013	X CDC	Logts soc.	CDC	1 015 309,00	874 929,80	33,58	A	V	LIVRETA	0,387	V	LIVRETA	0,350	-	3 062,25	24 277,42	
DOMOFRANCE	2013	X CDC	Logts soc.	CDC	364 036,00	326 500,37	43,58	A	V	LIVRETA	0,581	V	LIVRETA	0,550	-	1 795,75	6 579,06	
DOMOFRANCE	2013	X CDC	Logts soc.	CDC	1 985 070,00	1 747 316,02	33,58	A	V	LIVRETA	1,189	V	LIVRETA	1,150	-	20 094,13	42 288,89	
DOMOFRANCE	2013	X CDC	Logts soc.	CDC	623 046,00	569 975,15	43,58	A	V	LIVRETA	1,383	V	LIVRETA	1,350	-	7 694,66	9 570,06	
DOMOFRANCE	2012	X CDC	Logts soc.	CDC	2 222 382,00	1 930 199,74	32,17	A	V	LIVRETA	1,319	V	LIVRETA	1,150	-	22 197,30	48 424,26	
DOMOFRANCE	2012	X CDC	Logts soc.	CDC	1 321 837,00	899 925,32	42,17	A	V	LIVRETA	0,317	V	LIVRETA	1,350	-	12 148,99	15 575,52	
DOMOFRANCE	2013	X CDC	Logts soc.	CDC	5 547 782,00	4 902 359,67	33,25	A	V	LIVRETA	1,241	V	LIVRETA	1,150	-	56 377,14	118 647,86	
DOMOFRANCE	2013	X CDC	Logts soc.	CDC	1 068 307,00	980 721,29	43,25	A	V	LIVRETA	1,426	V	LIVRETA	1,350	-	13 239,74	16 466,60	
DOMOFRANCE	2013	X CDC	Logts soc.	CDC	847 751,00	733 771,84	33,25	A	V	LIVRETA	0,437	V	LIVRETA	0,350	-	2 568,20	20 360,59	
DOMOFRANCE	2013	X CDC	Logts soc.	CDC	168 616,00	151 853,60	43,25	A	V	LIVRETA	0,621	V	LIVRETA	0,550	-	835,19	3 059,89	
DOMOFRANCE	2013	X CDC	Logts soc.	CDC	1 063 873,00	940 103,30	33,17	A	V	LIVRETA	1,241	V	LIVRETA	1,150	-	10 811,19	22 752,56	
DOMOFRANCE	2013	X CDC	Logts soc.	CDC	234 762,00	215 514,92	43,17	A	V	LIVRETA	1,426	V	LIVRETA	1,350	-	2 909,45	3 618,56	
DOMOFRANCE	2013	X CDC	Logts soc.	CDC	246 148,00	213 053,68	33,17	A	V	LIVRETA	0,437	V	LIVRETA	0,350	-	745,69	5 911,78	
DOMOFRANCE	2013	X CDC	Logts soc.	CDC	213 282,00	192 079,28	43,17	A	V	LIVRETA	0,621	V	LIVRETA	0,550	-	1 056,44	3 870,44	
DOMOFRANCE	2012	X CDC	Logts soc.	CDC	894 785,00	755 597,74	32,83	A	V	LIVRETA	0,462	V	LIVRETA	0,350	-	2 644,59	21 640,06	
DOMOFRANCE	2012	X CDC	Logts soc.	CDC	163 056,00	144 370,59	42,83	A	V	LIVRETA	0,642	V	LIVRETA	0,550	-	794,04	2 985,25	
DOMOFRANCE	2013	X CDC	Logts soc.	CDC	2 006 631,00	1 802 072,20	33,25	A	V	LIVRETA	1,946	V	LIVRETA	1,850	-	33 338,34	38 542,13	
DOMOFRANCE	2013	X CDC	Logts soc.	CDC	558 566,00	518 187,84	43,25	A	V	LIVRETA	1,930	V	LIVRETA	1,850	-	9 586,48	7 729,82	
DOMOFRANCE	2013	X CDC	Logts soc.	CDC	1 000 000,00	897 075,03	33,25	A	V	LIVRETA	1,895	V	LIVRETA	1,800	-	16 147,35	19 358,87	
DOMOFRANCE	2012	X CDC	Logts soc.	CDC	5 275 968,00	4 564 407,31	32,83	A	V	LIVRETA	1,268	V	LIVRETA	1,150	-	52 490,68	114 510,47	
DOMOFRANCE	2012	X CDC	Logts soc.	CDC	753 505,00	682 283,31	42,83	A	V	LIVRETA	1,449	V	LIVRETA	1,350	-	9 210,82	11 808,67	
DOMOFRANCE	2011	X CDC	Logts soc.	CDC	52 000,00	32 522,99	11,83	A	V	LIVRETA	0,908	V	LIVRETA	0,550	-	178,88	2 629,24	
DOMOFRANCE	2012	X CDC	Logts soc.	CDC	1 246 745,00	1 088 795,81	32,08	A	V	LIVRETA	1,521	V	LIVRETA	1,350	-	14 698,74	26 406,93	
DOMOFRANCE	2012	X CDC	Logts soc.	CDC	470 145,00	376 089,20	42,08	A	V	LIVRETA	0,958	V	LIVRETA	1,350	-	5 077,20	6 509,19	
DOMOFRANCE	2012	X CDC	Logts soc.	CDC	1 440 409,00	1 245 678,99	32,08	A	V	LIVRETA	1,471	V	LIVRETA	1,350	-	16 816,67	30 211,87	
DOMOFRANCE	2012	X CDC	Logts soc.	CDC	500 865,00	404 267,28	42,08	A	V	LIVRETA	0,995	V	LIVRETA	1,350	-	5 457,61	6 996,88	
DOMOFRANCE	2012	X CDC	Logts soc.	CDC	117 830,00	102 905,03	32,00	A	V	LIVRETA	1,547	V	LIVRETA	1,350	-	1 389,22	2 495,79	

Désignation du bénéficiaire	Année de mobilisation et profil d'amortissement de l'emprunt (1)		Objet de l'emprunt garanti	Organisme prêteur ou chef de file	Montant initial	Capital restant dû au 01/01/N	Durée résiduelle	Périodicité des remboursements (2)	Taux initial			Taux à la date de vote du budget (6)			Catégorie d'emprunt (7)	Indices ou devises pouvant modifier l'emprunt	Annuité garantie au cours de l'exercice	
	Année	Profil							Taux (3)	Index (4)	Taux actuariel (5)	Taux (3)	Index (4)	Niveau de taux			En intérêts (8)	En capital
DOMOFRANCE	2012	X CDC	Logts soc.	CDC	50 498,00	45 874,28	42,00	A	V	LIVRETA	1,514	V	LIVRETA	1,350	-	619,30	793,98	
DOMOFRANCE	2012	X CDC	Logts soc.	CDC	401 349,00	349 930,83	32,42	A	V	LIVRETA	1,521	V	LIVRETA	1,350	-	4 724,07	8 486,99	
DOMOFRANCE	2012	X CDC	Logts soc.	CDC	172 007,00	156 027,30	42,42	A	V	LIVRETA	1,492	V	LIVRETA	1,350	-	2 106,37	2 700,45	
DOMOFRANCE	2012	X CDC	Logts soc.	CDC	97 378,00	82 980,98	32,42	A	V	LIVRETA	0,712	V	LIVRETA	0,550	-	456,40	2 300,16	
DOMOFRANCE	2012	X CDC	Logts soc.	CDC	41 734,00	37 045,10	42,42	A	V	LIVRETA	0,682	V	LIVRETA	0,550	-	203,75	766,01	
DOMOFRANCE	2011	X CDC	Logts soc.	CDC	406 100,00	362 531,60	41,92	A	V	LIVRETA	1,502	V	LIVRETA	1,350	-	4 894,18	6 471,24	
DOMOFRANCE	2012	X CDC	Logts soc.	CDC	509 885,00	445 300,33	32,00	A	V	LIVRETA	1,547	V	LIVRETA	1,350	-	6 011,55	10 800,02	
DOMOFRANCE	2012	X CDC	Logts soc.	CDC	70 000,00	61 133,44	32,00	A	V	LIVRETA	1,547	V	LIVRETA	1,350	-	825,30	1 482,69	
DOMOFRANCE	2012	X CDC	Logts soc.	CDC	3 589 242,00	2 039 763,88	7,08	A	V	LIVRETA	1,902	V	LIVRETA	1,900	-	38 755,51	238 493,47	
DOMOFRANCE	2014	X CDC	Logts soc.	CDC	5 884 528,00	5 325 345,38	34,17	A	V	LIVRETA	1,390	V	LIVRETA	1,350	-	71 892,16	120 032,93	
DOMOFRANCE	2014	X CDC	Logts soc.	CDC	1 034 587,00	962 140,92	44,17	A	V	LIVRETA	1,383	V	LIVRETA	1,350	-	12 988,90	15 679,69	
DOMOFRANCE	2012	X CDC	Logts soc.	CDC	651 090,00	510 712,01	32,50	A	V	LIVRETA	1,521	V	LIVRETA	1,350	-	6 894,61	12 386,47	
DOMOFRANCE	2012	X CDC	Logts soc.	CDC	279 038,00	228 230,87	42,50	A	V	LIVRETA	1,492	V	LIVRETA	1,350	-	3 081,12	3 950,12	
DOMOFRANCE	2012	X CDC	Logts soc.	CDC	218 952,00	166 315,48	32,50	A	V	LIVRETA	0,712	V	LIVRETA	0,550	-	914,74	4 610,13	
DOMOFRANCE	2012	X CDC	Logts soc.	CDC	93 837,00	74 438,58	42,50	A	V	LIVRETA	0,682	V	LIVRETA	0,550	-	409,41	1 539,22	
DOMOFRANCE	2012	X CDC	Logts soc.	CDC	3 938 132,00	2 762 240,53	12,33	A	V	LIVRETA	2,244	V	LIVRETA	2,350	-	64 912,65	184 141,66	
DOMOFRANCE	2012	X CDC	Logts soc.	CDC	2 074 824,00	1 455 299,82	12,33	A	V	LIVRETA	2,244	V	LIVRETA	2,350	-	34 199,55	97 015,93	
DOMOFRANCE	2014	X CDC	Logts soc.	CDC	19 539 572,76	17 682 807,11	34,33	A	V	LIVRETA	1,390	V	LIVRETA	1,350	-	238 717,90	398 569,28	
DOMOFRANCE	2012	X CDC	Logts soc.	CDC	523 206,00	443 245,28	42,75	A	V	LIVRETA	1,449	V	LIVRETA	1,350	-	5 983,81	7 671,50	
DOMOFRANCE	2012	X CDC	Logts soc.	CDC	1 226 719,00	1 065 510,21	32,75	A	V	LIVRETA	1,470	V	LIVRETA	1,350	-	14 384,39	25 842,17	
DOMOFRANCE	2012	X CDC	Logts soc.	CDC	965 800,00	838 879,75	32,92	A	V	LIVRETA	1,470	V	LIVRETA	1,350	-	11 324,88	20 345,63	
DOMOFRANCE	2012	X CDC	Logts soc.	CDC	58 560,00	50 864,36	32,92	A	V	LIVRETA	1,470	V	LIVRETA	1,350	-	686,67	1 233,63	
DOMOFRANCE	2012	X CDC	Logts soc.	CDC	37 774,00	34 144,56	42,92	A	V	LIVRETA	1,449	V	LIVRETA	1,350	-	460,95	590,96	
DOMOFRANCE	2014	X CDC	Logts soc.	CDC	2 256 000,00	1 786 142,74	14,67	A	V	LIVRETA	2,350	V	LIVRETA	2,350	-	41 974,35	100 699,01	
DOMOFRANCE	2014	X CDC	Logts soc.	CDC	396 000,00	313 525,04	14,67	A	V	LIVRETA	2,350	V	LIVRETA	2,350	-	7 367,84	17 675,89	
DOMOFRANCE	2013	X CDC	Logts soc.	CDC	1 828 421,00	1 623 598,79	33,42	A	V	LIVRETA	1,442	V	LIVRETA	1,350	-	21 918,58	37 945,14	
DOMOFRANCE	2013	X CDC	Logts soc.	CDC	703 133,00	645 536,64	43,42	A	V	LIVRETA	1,426	V	LIVRETA	1,350	-	8 714,74	10 838,76	
DOMOFRANCE	2013	X CDC	Logts soc.	CDC	716 810,00	623 799,19	33,42	A	V	LIVRETA	0,638	V	LIVRETA	0,550	-	3 430,90	16 735,28	
DOMOFRANCE	2013	X CDC	Logts soc.	CDC	280 076,00	252 233,19	43,42	A	V	LIVRETA	0,621	V	LIVRETA	0,550	-	1 387,28	5 082,56	
DOMOFRANCE	2013	X CDC	Logts soc.	CDC	1 640 521,75	1 454 279,01	33,50	A	V	LIVRETA	1,456	V	LIVRETA	1,350	-	19 632,77	33 987,95	
DOMOFRANCE	2013	X CDC	Logts soc.	CDC	505 758,00	463 914,79	43,50	A	V	LIVRETA	1,434	V	LIVRETA	1,350	-	6 262,85	7 789,27	
DOMOFRANCE	2013	X CDC	Logts soc.	CDC	588 974,75	511 443,75	33,50	A	V	LIVRETA	0,647	V	LIVRETA	0,550	-	2 812,94	13 721,01	
DOMOFRANCE	2013	X CDC	Logts soc.	CDC	181 797,00	163 507,88	43,50	A	V	LIVRETA	0,628	V	LIVRETA	0,550	-	899,29	3 294,72	
DOMOFRANCE	2013	X CDC	Logts soc.	CDC	963 453,00	855 462,34	33,25	A	V	LIVRETA	1,442	V	LIVRETA	1,350	-	11 548,74	19 993,01	
DOMOFRANCE	2013	X CDC	Logts soc.	CDC	403 375,00	347 736,84	43,25	A	V	LIVRETA	1,426	V	LIVRETA	1,350	-	4 694,45	5 838,60	
DOMOFRANCE	2013	X CDC	Logts soc.	CDC	544 343,00	483 364,96	33,33	A	V	LIVRETA	1,442	V	LIVRETA	1,350	-	6 525,43	11 296,72	
DOMOFRANCE	2013	X CDC	Logts soc.	CDC	233 290,00	214 180,29	43,33	A	V	LIVRETA	1,426	V	LIVRETA	1,350	-	2 891,43	3 596,16	
DOMOFRANCE	2013	X CDC	Logts soc.	CDC	196 745,00	171 223,86	33,33	A	V	LIVRETA	0,638	V	LIVRETA	0,550	-	941,73	4 593,59	
DOMOFRANCE	2013	X CDC	Logts soc.	CDC	84 320,00	75 941,20	43,33	A	V	LIVRETA	0,621	V	LIVRETA	0,550	-	417,68	1 530,23	
DOMOFRANCE	2013	X CDC	Logts soc.	CDC	507 761,00	450 847,50	33,33	A	V	LIVRETA	1,442	V	LIVRETA	1,350	-	6 086,44	10 536,76	
DOMOFRANCE	2013	X CDC	Logts soc.	CDC	217 612,00	199 770,98	43,33	A	V	LIVRETA	1,426	V	LIVRETA	1,350	-	2 696,91	3 354,21	
DOMOFRANCE	2013	X CDC	Logts soc.	CDC	161 506,00	140 549,54	33,33	A	V	LIVRETA	0,638	V	LIVRETA	0,550	-	773,02	3 770,66	
DOMOFRANCE	2013	X CDC	Logts soc.	CDC	69 217,00	62 336,04	43,33	A	V	LIVRETA	0,621	V	LIVRETA	0,550	-	342,85	1 256,08	

Bordeaux Métropole - 05-Budget Principal - BP - 2020

Désignation du bénéficiaire	Année de mobilisation et profil d'amortissement de l'emprunt (1)		Objet de l'emprunt garanti	Organisme prêteur ou chef de file	Montant initial	Capital restant dû au 01/01/N	Durée résiduelle	Périodicité des remboursements (2)	Taux initial			Taux à la date de vote du budget (6)			Catégorie d'emprunt (7)	Indices ou devises pouvant modifier l'emprunt	Annuité garantie au cours de l'exercice	
	Année	Profil							Taux (3)	Index (4)	Taux actuariel (5)	Taux (3)	Index (4)	Niveau de taux			En intérêts (8)	En capital
DOMOFRANCE	2013	X CDC	Logts soc.	CDC	2 343 149,00	1 750 552,19	13,08	A	V	LIVRETA	2,332	V	LIVRETA	2,350	-	41 137,98	107 046,84	
DOMOFRANCE	2014	X CDC	Logts soc.	CDC	2 435 667,81	1 698 876,11	9,58	A	V	LIVRETA	1,900	V	LIVRETA	1,900	-	32 278,65	155 863,14	
DOMOFRANCE	2013	X CDC	Logts soc.	CDC	163 271,00	144 970,44	33,42	A	V	LIVRETA	1,442	V	LIVRETA	1,350	-	1 957,10	3 388,10	
DOMOFRANCE	2013	X CDC	Logts soc.	CDC	69 973,00	64 236,26	43,42	A	V	LIVRETA	1,426	V	LIVRETA	1,350	-	867,19	1 078,54	
DOMOFRANCE	2014	X CDC	Logts soc.	CDC	2 019 792,00	1 824 282,01	34,83	A	V	LIVRETA	1,363	V	LIVRETA	1,350	-	24 627,81	41 119,19	
DOMOFRANCE	2014	X CDC	Logts soc.	CDC	774 701,00	719 132,22	44,83	A	V	LIVRETA	1,361	V	LIVRETA	1,350	-	9 708,28	11 719,46	
DOMOFRANCE	2013	X CDC	Logts soc.	CDC	277 638,00	245 591,92	33,75	A	V	LIVRETA	1,390	V	LIVRETA	1,350	-	3 315,49	5 739,73	
DOMOFRANCE	2013	X CDC	Logts soc.	CDC	149 213,00	136 503,08	43,75	A	V	LIVRETA	1,383	V	LIVRETA	1,350	-	1 842,79	2 291,93	
DOMOFRANCE	2013	X CDC	Logts soc.	CDC	160 038,00	138 676,86	33,75	A	V	LIVRETA	0,588	V	LIVRETA	0,550	-	762,72	3 720,43	
DOMOFRANCE	2013	X CDC	Logts soc.	CDC	67 821,00	60 828,01	43,75	A	V	LIVRETA	0,581	V	LIVRETA	0,550	-	334,55	1 225,70	
DOMOFRANCE	2014	X CDC	Logts soc.	CDC	2 179 589,00	1 972 471,59	34,50	A	V	LIVRETA	1,390	V	LIVRETA	1,350	-	26 628,37	44 459,37	
DOMOFRANCE	2014	X CDC	Logts soc.	CDC	4 540 333,00	4 108 883,74	34,50	A	V	LIVRETA	1,390	V	LIVRETA	1,350	-	55 469,93	92 613,96	
DOMOFRANCE	2014	X CDC	Logts soc.	CDC	1 217 812,00	1 132 535,75	44,50	A	V	LIVRETA	1,383	V	LIVRETA	1,350	-	15 289,23	18 456,56	
DOMOFRANCE	2014	X CDC	Logts soc.	CDC	934 110,00	868 699,73	44,50	A	V	LIVRETA	1,383	V	LIVRETA	1,350	-	11 727,45	14 156,91	
DOMOFRANCE	2014	X CDC	Logts soc.	CDC	784 754,00	698 152,23	34,50	A	V	LIVRETA	0,588	V	LIVRETA	0,550	-	3 839,84	18 143,48	
DOMOFRANCE	2014	X CDC	Logts soc.	CDC	336 323,00	307 689,81	44,50	A	V	LIVRETA	0,581	V	LIVRETA	0,550	-	1 692,29	6 044,97	
DOMOFRANCE	2014	X CDC	Logts soc.	CDC	109 936,00	99 494,78	34,50	A	V	LIVRETA	1,390	V	LIVRETA	1,350	-	1 343,18	2 242,61	
DOMOFRANCE	2014	X CDC	Logts soc.	CDC	53 544,00	49 797,53	44,50	A	V	LIVRETA	1,383	V	LIVRETA	1,350	-	672,27	811,53	
DOMOFRANCE	2014	X CDC	Logts soc.	CDC	80 168,00	71 323,15	34,50	A	V	LIVRETA	0,588	V	LIVRETA	0,550	-	392,28	1 853,53	
DOMOFRANCE	2014	X CDC	Logts soc.	CDC	34 358,00	31 433,85	44,50	A	V	LIVRETA	0,581	V	LIVRETA	0,550	-	172,89	617,55	
DOMOFRANCE	2014	X CDC	Logts soc.	CDC	353 204,00	319 640,46	34,00	A	V	LIVRETA	1,390	V	LIVRETA	1,350	-	4 315,15	7 204,67	
DOMOFRANCE	2014	X CDC	Logts soc.	CDC	151 158,00	140 573,26	44,00	A	V	LIVRETA	1,383	V	LIVRETA	1,350	-	1 897,74	2 290,88	
DOMOFRANCE	2014	X CDC	Logts soc.	CDC	77 463,00	68 914,56	34,00	A	V	LIVRETA	0,588	V	LIVRETA	0,550	-	379,03	1 790,94	
DOMOFRANCE	2014	X CDC	Logts soc.	CDC	33 199,00	30 372,57	44,00	A	V	LIVRETA	0,581	V	LIVRETA	0,550	-	167,05	596,71	
DOMOFRANCE	2014	X CDC	Logts soc.	CDC	3 611 649,00	3 268 448,79	34,25	A	V	LIVRETA	1,390	V	LIVRETA	1,350	-	44 124,06	73 670,61	
DOMOFRANCE	2014	X CDC	Logts soc.	CDC	703 389,00	654 134,77	44,25	A	V	LIVRETA	1,383	V	LIVRETA	1,350	-	8 830,82	10 660,22	
DOMOFRANCE	2014	X CDC	Logts soc.	CDC	827 477,00	736 160,52	34,25	A	V	LIVRETA	0,588	V	LIVRETA	0,550	-	4 048,88	19 131,24	
DOMOFRANCE	2014	X CDC	Logts soc.	CDC	142 267,00	130 154,97	44,25	A	V	LIVRETA	0,581	V	LIVRETA	0,550	-	715,85	2 557,06	
DOMOFRANCE	2015	X CDC	Logts soc.	CDC	456 553,00	421 530,75	35,00	A	V	LIVRETA	1,363	V	LIVRETA	1,350	-	5 690,67	9 170,76	
DOMOFRANCE	2015	X CDC	Logts soc.	CDC	349 900,00	318 622,78	35,00	A	V	LIVRETA	0,563	V	LIVRETA	0,550	-	1 752,43	8 027,55	
DOMOFRANCE	2015	X CDC	Logts soc.	CDC	2 187 316,00	2 017 514,24	35,58	A	V	LIVRETA	1,350	V	LIVRETA	1,350	-	27 236,44	43 892,75	
DOMOFRANCE	2015	X CDC	Logts soc.	CDC	937 421,00	883 342,35	45,58	A	V	LIVRETA	1,350	V	LIVRETA	1,350	-	11 925,12	13 979,01	
DOMOFRANCE	2015	X CDC	Logts soc.	CDC	675 145,00	614 098,94	35,58	A	V	LIVRETA	0,550	V	LIVRETA	0,550	-	3 377,54	15 471,94	
DOMOFRANCE	2015	X CDC	Logts soc.	CDC	289 348,00	269 007,04	45,58	A	V	LIVRETA	0,550	V	LIVRETA	0,550	-	1 479,54	5 155,35	
DOMOFRANCE	2014	X CDC	Logts soc.	CDC	231 234,00	209 260,79	34,42	A	V	LIVRETA	1,390	V	LIVRETA	1,350	-	2 825,02	4 716,72	
DOMOFRANCE	2014	X CDC	Logts soc.	CDC	132 936,00	123 634,48	44,42	A	V	LIVRETA	1,383	V	LIVRETA	1,350	-	1 669,07	2 014,83	
DOMOFRANCE	2014	X CDC	Logts soc.	CDC	122 077,00	108 608,36	34,42	A	V	LIVRETA	0,588	V	LIVRETA	0,550	-	597,35	2 822,49	
DOMOFRANCE	2014	X CDC	Logts soc.	CDC	43 364,00	39 673,36	44,42	A	V	LIVRETA	0,581	V	LIVRETA	0,550	-	218,20	779,44	
DOMOFRANCE	2013	X CDC	Logts soc.	CDC	2 190 069,00	1 940 760,27	33,58	A	V	LIVRETA	1,413	V	LIVRETA	1,350	-	26 200,26	45 357,52	
DOMOFRANCE	2014	X CDC	Logts soc.	CDC	9 671 387,00	8 735 224,88	34,67	A	V	LIVRETA	1,363	V	LIVRETA	1,350	-	117 925,54	196 891,38	
DOMOFRANCE	2014	X CDC	Logts soc.	CDC	4 403 207,00	3 820 962,47	44,67	A	V	LIVRETA	1,361	V	LIVRETA	1,350	-	51 582,99	62 268,96	
DOMOFRANCE	2014	X CDC	Logts soc.	CDC	2 214 286,00	1 965 551,99	34,67	A	V	LIVRETA	0,563	V	LIVRETA	0,550	-	10 810,54	51 080,49	
DOMOFRANCE	2014	X CDC	Logts soc.	CDC	976 916,00	833 738,82	44,67	A	V	LIVRETA	0,560	V	LIVRETA	0,550	-	4 585,56	16 379,88	

Désignation du bénéficiaire	Année de mobilisation et profil d'amortissement de l'emprunt (1)		Objet de l'emprunt garanti	Organisme prêteur ou chef de file	Montant initial	Capital restant dû au 01/01/N	Durée résiduelle	Périodicité des remboursements (2)	Taux initial			Taux à la date de vote du budget (6)			Catégorie d'emprunt (7)	Indices ou devises pouvant modifier l'emprunt	Annuité garantie au cours de l'exercice	
	Année	Profil							Taux (3)	Index (4)	Taux actuariel (5)	Taux (3)	Index (4)	Niveau de taux			En intérêts (8)	En capital
DOMOFRANCE	2015	X CDC	Logts soc.	CDC	524 738,48	494 931,68	45,17	A	V	LIVRETA	1,361	V	LIVRETA	1,350	-	6 681,58	7 832,36	
DOMOFRANCE	2015	X CDC	Logts soc.	CDC	152 108,19	141 571,35	45,17	A	V	LIVRETA	0,560	V	LIVRETA	0,550	-	778,64	2 713,13	
DOMOFRANCE	2015	X CDC	Logts soc.	CDC	4 819 888,00	4 450 153,76	35,08	A	V	LIVRETA	1,363	V	LIVRETA	1,350	-	60 077,08	96 816,89	
DOMOFRANCE	2015	X CDC	Logts soc.	CDC	2 885 221,00	2 721 331,40	45,08	A	V	LIVRETA	1,361	V	LIVRETA	1,350	-	36 737,97	43 065,43	
DOMOFRANCE	2018	X CDC	Logts soc.	CDC	1 071 829,92	1 020 752,70	13,83	T	V	LIVRETA	2,422	V	LIVRETA	2,422	A-1	24 021,64	53 441,19	
DOMOFRANCE	2018	X CDC	Logts soc.	CDC	62 637,79	60 472,85	16,33	A	V	LIVRETA	2,440	V	LIVRETA	2,050	A-1	1 830,28	3 019,38	
DOMOFRANCE	2018	X CDC	Logts soc.	CDC	171 206,96	161 658,08	16,08	A	V	LIVRETA	2,050	V	LIVRETA	2,050	A-1	3 313,99	9 527,39	
DOMOFRANCE	2018	X CDC	Logts soc.	CDC	509 086,21	480 692,50	16,08	A	V	LIVRETA	1,838	V	LIVRETA	2,050	A-1	9 854,20	28 329,83	
DOMOFRANCE	2018	X CDC	Logts soc.	CDC	19 934,61	17 825,99	16,58	A	V	LIVRETA	1,851	V	LIVRETA	2,050	A-1	365,43	1 050,59	
DOMOFRANCE	2018	X CDC	Logts soc.	CDC	24 633,49	22 027,84	16,58	A	V	LIVRETA	1,851	V	LIVRETA	2,050	A-1	451,57	1 298,22	
DOMOFRANCE	2018	X CDC	Logts soc.	CDC	49 182,37	43 980,02	16,75	A	V	LIVRETA	1,855	V	LIVRETA	2,050	A-1	901,59	2 591,98	
DOMOFRANCE	2018	X CDC	Logts soc.	CDC	26 303,96	23 521,61	16,92	A	V	LIVRETA	1,859	V	LIVRETA	2,050	A-1	482,19	1 386,26	
DOMOFRANCE	2018	X CDC	Logts soc.	CDC	84 197,80	79 738,96	17,00	A	V	LIVRETA	1,861	V	LIVRETA	2,050	A-1	1 634,65	4 447,35	
DOMOFRANCE	2018	X CDC	Logts soc.	CDC	140 124,58	132 704,05	17,00	A	V	LIVRETA	1,861	V	LIVRETA	2,050	A-1	2 720,43	7 401,42	
DOMOFRANCE	2018	X CDC	Logts soc.	CDC	20 217,34	19 146,70	17,08	A	V	LIVRETA	1,863	V	LIVRETA	2,050	A-1	392,51	1 067,88	
DOMOFRANCE	2018	X CDC	Logts soc.	CDC	228 170,71	216 087,55	17,08	A	V	LIVRETA	1,863	V	LIVRETA	2,050	A-1	4 429,79	12 052,05	
DOMOFRANCE	2018	X CDC	Logts soc.	CDC	96 413,31	91 307,58	17,17	A	V	LIVRETA	1,864	V	LIVRETA	2,050	A-1	1 871,81	5 092,57	
DOMOFRANCE	2018	X CDC	Logts soc.	CDC	1 864 428,51	1 765 694,62	17,25	A	V	LIVRETA	1,866	V	LIVRETA	2,050	A-1	36 196,74	98 479,63	
DOMOFRANCE	2018	X CDC	Logts soc.	CDC	19 599,12	18 561,21	17,17	A	V	LIVRETA	1,864	V	LIVRETA	2,050	A-1	380,50	1 035,24	
DOMOFRANCE	2018	X CDC	Logts soc.	CDC	28 334,01	26 753,72	16,33	A	V	LIVRETA	1,844	V	LIVRETA	2,050	A-1	548,45	1 576,74	
DOMOFRANCE	2018	X CDC	Logts soc.	CDC	14 681,57	13 862,72	16,33	A	V	LIVRETA	1,844	V	LIVRETA	2,050	A-1	284,19	817,00	
DOMOFRANCE	2018	X CDC	Logts soc.	CDC	15 427,62	14 567,17	16,33	A	V	LIVRETA	1,844	V	LIVRETA	2,050	A-1	298,63	858,52	
DOMOFRANCE	2018	X CDC	Logts soc.	CDC	194 707,68	184 888,17	18,08	A	V	LIVRETA	1,883	V	LIVRETA	2,050	A-1	3 790,21	9 791,06	
DOMOFRANCE	2018	X CDC	Logts soc.	CDC	31 352,83	29 692,49	17,00	A	V	LIVRETA	1,861	V	LIVRETA	2,050	A-1	608,70	1 656,06	
DOMOFRANCE	2018	X CDC	Logts soc.	CDC	25 281,75	23 942,92	17,00	A	V	LIVRETA	1,861	V	LIVRETA	2,050	A-1	490,83	1 335,39	
DOMOFRANCE	2018	X CDC	Logts soc.	CDC	23 621,24	22 370,34	17,00	A	V	LIVRETA	1,861	V	LIVRETA	2,050	A-1	458,59	1 247,68	
DOMOFRANCE	2018	X CDC	Logts soc.	CDC	29 327,30	27 774,22	17,00	A	V	LIVRETA	1,861	V	LIVRETA	2,050	A-1	569,37	1 549,08	
DOMOFRANCE	2018	X CDC	Logts soc.	CDC	11 303,69	10 705,09	17,00	A	V	LIVRETA	1,861	V	LIVRETA	2,050	A-1	219,45	597,07	
DOMOFRANCE	2018	X CDC	Logts soc.	CDC	119 994,62	113 640,11	17,17	A	V	LIVRETA	1,864	V	LIVRETA	2,050	A-1	2 329,62	6 338,15	
DOMOFRANCE	2018	X CDC	Logts soc.	CDC	1 380 561,94	1 247 804,91	18,75	A	V	LIVRETA	1,895	V	LIVRETA	2,050	A-1	25 580,00	66 079,56	
DOMOFRANCE	2018	X CDC	Logts soc.	CDC	27 840,76	26 366,41	17,25	A	V	LIVRETA	1,866	V	LIVRETA	2,050	A-1	540,51	1 470,56	
DOMOFRANCE	2018	X CDC	Logts soc.	CDC	135 985,64	122 909,04	18,83	A	V	LIVRETA	1,897	V	LIVRETA	2,050	A-1	2 519,64	6 508,85	
DOMOFRANCE	2018	X CDC	Logts soc.	CDC	713 014,16	644 449,58	18,83	A	V	LIVRETA	1,897	V	LIVRETA	2,050	A-1	13 211,22	34 127,89	
DOMOFRANCE	2018	X CDC	Logts soc.	CDC	378 581,66	360 349,82	19,08	A	V	LIVRETA	1,901	V	LIVRETA	2,050	A-1	7 387,17	18 173,19	
DOMOFRANCE	2018	X CDC	Logts soc.	CDC	476 143,29	453 213,06	19,33	A	V	LIVRETA	1,904	V	LIVRETA	2,050	A-1	9 290,87	22 856,47	
DOMOFRANCE	2018	X CDC	Logts soc.	CDC	456 038,34	434 076,33	19,50	A	V	LIVRETA	1,907	V	LIVRETA	2,050	A-1	8 898,56	21 891,37	
DOMOFRANCE	2018	X CDC	Logts soc.	CDC	21 030,79	19 970,16	18,08	A	V	LIVRETA	1,883	V	LIVRETA	2,050	A-1	409,39	1 057,55	
DOMOFRANCE	2018	X CDC	Logts soc.	CDC	10 721,37	10 180,67	18,08	A	V	LIVRETA	1,883	V	LIVRETA	2,050	A-1	208,70	539,14	
DOMOFRANCE	2018	X CDC	Logts soc.	CDC	11 239,68	10 672,84	18,08	A	V	LIVRETA	1,883	V	LIVRETA	2,050	A-1	218,79	565,20	
DOMOFRANCE	2018	X CDC	Logts soc.	CDC	841 223,06	763 797,65	19,75	A	V	LIVRETA	1,911	V	LIVRETA	2,050	A-1	15 657,85	38 519,89	
DOMOFRANCE	2018	X CDC	Logts soc.	CDC	445 078,07	404 113,49	19,75	A	V	LIVRETA	1,911	V	LIVRETA	2,050	A-1	8 284,33	20 380,27	
DOMOFRANCE	2018	X CDC	Logts soc.	CDC	12 548,96	11 916,09	18,25	A	V	LIVRETA	1,886	V	LIVRETA	2,050	A-1	244,28	631,04	
DOMOFRANCE	2018	X CDC	Logts soc.	CDC	13 306,00	12 634,95	18,42	A	V	LIVRETA	1,889	V	LIVRETA	2,050	A-1	259,02	669,10	

Désignation du bénéficiaire	Année de mobilisation et profil d'amortissement de l'emprunt (1)		Objet de l'emprunt garanti	Organisme prêteur ou chef de file	Montant initial	Capital restant dû au 01/01/N	Durée résiduelle	Périodicité des remboursements (2)	Taux initial			Taux à la date de vote du budget (6)			Catégorie d'emprunt (7)	Indices ou devises pouvant modifier l'emprunt	Annuité garantie au cours de l'exercice	
	Année	Profil							Taux (3)	Index (4)	Taux actuariel (5)	Taux (3)	Index (4)	Niveau de taux			En intérêts (8)	En capital
DOMOFRANCE	2018	X CDC	Logts soc.	CDC	1 811 083,78	1 727 591,06	20,08	A	V	LIVRETA	1,916	V	LIVRETA	2,050	A-1	35 415,62	83 197,76	
DOMOFRANCE	2018	X CDC	Logts soc.	CDC	10 998,21	9 940,60	18,92	A	V	LIVRETA	1,898	V	LIVRETA	2,050	A-1	203,78	526,42	
DOMOFRANCE	2018	X CDC	Logts soc.	CDC	15 679,85	14 172,06	18,92	A	V	LIVRETA	1,898	V	LIVRETA	2,050	A-1	290,53	750,50	
DOMOFRANCE	2018	X CDC	Logts soc.	CDC	1 582 892,00	1 509 919,14	20,42	A	V	LIVRETA	1,921	V	LIVRETA	2,050	A-1	30 953,34	72 715,07	
DOMOFRANCE	2018	X CDC	Logts soc.	CDC	103 083,58	93 170,89	18,92	A	V	LIVRETA	1,898	V	LIVRETA	2,050	A-1	1 910,00	4 934,02	
DOMOFRANCE	2018	X CDC	Logts soc.	CDC	12 049,69	10 890,97	18,92	A	V	LIVRETA	1,898	V	LIVRETA	2,050	A-1	223,26	576,75	
DOMOFRANCE	2018	X CDC	Logts soc.	CDC	848 658,64	773 727,37	20,67	A	V	LIVRETA	1,924	V	LIVRETA	2,050	A-1	15 861,41	37 261,36	
DOMOFRANCE	2018	X CDC	Logts soc.	CDC	95 073,99	86 679,56	20,83	A	V	LIVRETA	1,926	V	LIVRETA	2,050	A-1	1 776,93	4 174,34	
DOMOFRANCE	2018	X CDC	Logts soc.	CDC	114 118,75	104 042,77	20,83	A	V	LIVRETA	1,926	V	LIVRETA	2,050	A-1	2 132,88	5 010,52	
DOMOFRANCE	2018	X CDC	Logts soc.	CDC	1 084 532,39	988 774,94	20,83	A	V	LIVRETA	1,926	V	LIVRETA	2,050	A-1	20 269,89	47 617,67	
DOMOFRANCE	2018	X CDC	Logts soc.	CDC	724 431,04	660 468,30	20,92	A	V	LIVRETA	1,927	V	LIVRETA	2,050	A-1	13 539,60	31 807,00	
DOMOFRANCE	2018	X CDC	Logts soc.	CDC	426 795,06	412 043,83	16,25	A	V	LIVRETA	2,329	V	LIVRETA	2,050	A-1	15 560,52	17 724,09	
DOMOFRANCE	2018	X CDC	Logts soc.	CDC	592 793,24	561 400,90	17,08	A	V	LIVRETA	1,863	V	LIVRETA	2,050	A-1	11 508,72	31 311,50	
DOMOFRANCE	2018	X CDC	Logts soc.	CDC	490 521,42	464 545,05	17,08	A	V	LIVRETA	1,863	V	LIVRETA	2,050	A-1	9 523,17	25 909,48	
DOMOFRANCE	2018	X CDC	Logts soc.	CDC	19 070,51	17 315,28	19,83	A	V	LIVRETA	1,912	V	LIVRETA	2,050	A-1	354,96	873,25	
DOMOFRANCE	2018	X CDC	Logts soc.	CDC	17 555,48	16 746,16	20,08	A	V	LIVRETA	1,916	V	LIVRETA	2,050	A-1	343,30	806,46	
DOMOFRANCE	2018	X CDC	Logts soc.	CDC	20 917,17	19 952,87	20,08	A	V	LIVRETA	1,916	V	LIVRETA	2,050	A-1	409,03	960,90	
DOMOFRANCE	2018	X CDC	Logts soc.	CDC	29 927,44	28 547,75	20,08	A	V	LIVRETA	1,916	V	LIVRETA	2,050	A-1	585,23	1 374,81	
DOMOFRANCE	2018	X CDC	Logts soc.	CDC	7 706,85	7 351,56	20,17	A	V	LIVRETA	1,917	V	LIVRETA	2,050	A-1	150,71	354,04	
DOMOFRANCE	2018	X CDC	Logts soc.	CDC	199 106,61	179 960,21	18,75	A	V	LIVRETA	1,895	V	LIVRETA	2,050	A-1	3 689,18	9 530,09	
DOMOFRANCE	2018	X CDC	Logts soc.	CDC	36 419,35	32 917,21	18,75	A	V	LIVRETA	1,895	V	LIVRETA	2,050	A-1	674,80	1 743,19	
DOMOFRANCE	2018	X CDC	Logts soc.	CDC	74 247,85	70 890,06	20,42	A	V	LIVRETA	1,511	V	LIVRETA	1,550	A-1	1 098,80	3 355,21	
DOMOFRANCE	2018	X CDC	Logts soc.	CDC	35 974,09	32 569,80	18,92	A	V	LIVRETA	1,505	V	LIVRETA	1,550	A-1	504,83	1 700,97	
DOMOFRANCE	2018	X CDC	Logts soc.	CDC	67 845,98	64 777,70	20,42	A	V	LIVRETA	1,511	V	LIVRETA	1,550	A-1	1 004,05	3 065,92	
DOMOFRANCE	2018	X CDC	Logts soc.	CDC	99 163,51	94 678,93	20,42	A	V	LIVRETA	1,511	V	LIVRETA	1,550	A-1	1 467,52	4 481,14	
DOMOFRANCE	2018	X CDC	Logts soc.	CDC	1 506 423,69	1 361 563,59	18,92	A	V	LIVRETA	1,898	V	LIVRETA	2,050	A-1	27 912,05	72 103,85	
DOMOFRANCE	2018	X CDC	Logts soc.	CDC	129 188,52	116 963,17	18,92	A	V	LIVRETA	1,505	V	LIVRETA	1,550	A-1	1 812,93	6 108,46	
DOMOFRANCE	2018	X CDC	Logts soc.	CDC	7 904,82	7 547,33	20,50	A	V	LIVRETA	1,512	V	LIVRETA	1,550	A-1	116,98	357,22	
DOMOFRANCE	2018	X CDC	Logts soc.	CDC	19 984,71	19 080,92	20,50	A	V	LIVRETA	1,512	V	LIVRETA	1,550	A-1	295,75	903,10	
DOMOFRANCE	2018	X CDC	Logts soc.	CDC	15 492,88	14 151,62	20,58	A	V	LIVRETA	1,512	V	LIVRETA	1,550	A-1	219,35	669,79	
DOMOFRANCE	2018	X CDC	Logts soc.	CDC	27 638,67	26 441,73	21,08	A	V	LIVRETA	1,514	V	LIVRETA	1,550	A-1	409,85	1 195,80	
DOMOFRANCE	2018	X CDC	Logts soc.	CDC	25 491,35	24 387,40	21,08	A	V	LIVRETA	1,514	V	LIVRETA	1,550	A-1	378,00	1 102,90	
DOMOFRANCE	2018	X CDC	Logts soc.	CDC	26 130,29	24 998,67	21,08	A	V	LIVRETA	1,514	V	LIVRETA	1,550	A-1	387,48	1 130,54	
DOMOFRANCE	2018	X CDC	Logts soc.	CDC	26 219,55	25 084,06	21,08	A	V	LIVRETA	1,514	V	LIVRETA	1,550	A-1	388,80	1 134,41	
DOMOFRANCE	2018	X CDC	Logts soc.	CDC	5 953,96	5 696,12	21,08	A	V	LIVRETA	1,514	V	LIVRETA	1,550	A-1	88,29	257,60	
DOMOFRANCE	2018	X CDC	Logts soc.	CDC	9 965,41	9 470,60	18,25	A	V	LIVRETA	1,501	V	LIVRETA	1,550	A-1	146,79	494,61	
DOMOFRANCE	2018	X CDC	Logts soc.	CDC	11 628,47	11 051,09	18,25	A	V	LIVRETA	1,501	V	LIVRETA	1,550	A-1	171,29	577,15	
DOMOFRANCE	2018	X CDC	Logts soc.	CDC	18 466,45	17 549,55	18,25	A	V	LIVRETA	1,501	V	LIVRETA	1,550	A-1	272,02	916,53	
DOMOFRANCE	2018	X CDC	Logts soc.	CDC	41 214,50	37 488,15	19,75	A	V	LIVRETA	1,508	V	LIVRETA	1,550	A-1	581,07	1 861,36	
DOMOFRANCE	2018	X CDC	Logts soc.	CDC	37 473,96	34 085,82	19,75	A	V	LIVRETA	1,508	V	LIVRETA	1,550	A-1	528,33	1 692,43	
DOMOFRANCE	2018	X CDC	Logts soc.	CDC	13 888,81	13 199,20	18,33	A	V	LIVRETA	1,502	V	LIVRETA	1,550	A-1	204,59	689,33	
DOMOFRANCE	2018	X CDC	Logts soc.	CDC	1 708 776,62	1 551 764,58	19,83	A	V	LIVRETA	1,912	V	LIVRETA	2,050	A-1	31 811,17	78 135,92	
DOMOFRANCE	2018	X CDC	Logts soc.	CDC	837 303,54	760 367,36	19,83	A	V	LIVRETA	1,912	V	LIVRETA	2,050	A-1	15 587,53	38 286,74	

Désignation du bénéficiaire	Année de mobilisation et profil d'amortissement de l'emprunt (1)		Objet de l'emprunt garanti	Organisme prêteur ou chef de file	Montant initial	Capital restant dû au 01/01/N	Durée résiduelle	Périodicité des remboursements (2)	Taux initial			Taux à la date de vote du budget (6)			Catégorie d'emprunt (7)	Indices ou devises pouvant modifier l'emprunt	Annuité garantie au cours de l'exercice	
	Année	Profil							Taux (3)	Index (4)	Taux actuariel (5)	Taux (3)	Index (4)	Niveau de taux			En intérêts (8)	En capital
DOMOFRANCE	2018	X CDC	Logts soc.	CDC	236 165,18	214 465,00	19,83	A	V	LIVRETA	1,912	V	LIVRETA	2,050	A-1		4 396,53	10 798,95
DOMOFRANCE	2018	X CDC	Logts soc.	CDC	19 889,94	17 980,29	18,58	A	V	LIVRETA	1,892	V	LIVRETA	2,050	A-1		368,60	950,77
DOMOFRANCE	2018	X CDC	Logts soc.	CDC	19 105,75	17 271,40	18,58	A	V	LIVRETA	1,892	V	LIVRETA	2,050	A-1		354,06	913,29
DOMOFRANCE	2018	X CDC	Logts soc.	CDC	17 392,32	15 660,39	18,58	A	V	LIVRETA	1,504	V	LIVRETA	1,550	A-1		242,74	857,99
DOMOFRANCE	2018	X CDC	Logts soc.	CDC	126 368,37	120 319,35	20,00	A	V	LIVRETA	1,510	V	LIVRETA	1,550	A-1		1 864,95	6 009,61
DOMOFRANCE	2018	X CDC	Logts soc.	CDC	19 961,20	18 044,72	18,58	A	V	LIVRETA	1,892	V	LIVRETA	2,050	A-1		369,92	954,17
DOMOFRANCE	2018	X CDC	Logts soc.	CDC	17 002,94	15 309,79	18,58	A	V	LIVRETA	1,504	V	LIVRETA	1,550	A-1		237,30	838,79
DOMOFRANCE	2018	X CDC	Logts soc.	CDC	42 272,05	40 248,57	20,17	A	V	LIVRETA	1,511	V	LIVRETA	1,550	A-1		623,85	2 010,30
DOMOFRANCE	2018	X CDC	Logts soc.	CDC	732 044,58	698 355,88	20,17	A	V	LIVRETA	1,917	V	LIVRETA	2,050	A-1		14 316,30	33 575,69
DOMOFRANCE	2018	X CDC	Logts soc.	CDC	13 778,28	12 406,24	18,92	A	V	LIVRETA	1,505	V	LIVRETA	1,550	A-1		192,30	679,71
DOMOFRANCE	2018	X CDC	Logts soc.	CDC	21 536,48	20 501,05	19,08	A	V	LIVRETA	1,901	V	LIVRETA	2,050	A-1		420,27	1 032,29
DOMOFRANCE	2018	X CDC	Logts soc.	CDC	58 729,36	53 553,05	20,58	A	V	LIVRETA	1,923	V	LIVRETA	2,050	A-1		1 097,84	2 574,73
DOMOFRANCE	2018	X CDC	Logts soc.	CDC	38 039,35	36 139,39	19,25	A	V	LIVRETA	1,507	V	LIVRETA	1,550	A-1		560,16	1 888,01
DOMOFRANCE	2018	X CDC	Logts soc.	CDC	7 958,69	7 561,18	19,25	A	V	LIVRETA	1,507	V	LIVRETA	1,550	A-1		117,20	395,01
DOMOFRANCE	2018	X CDC	Logts soc.	CDC	50 386,09	45 768,49	20,75	A	V	LIVRETA	1,513	V	LIVRETA	1,550	A-1		709,41	2 286,01
DOMOFRANCE	2018	X CDC	Logts soc.	CDC	334 347,28	318 960,62	20,42	A	V	LIVRETA	1,920	V	LIVRETA	2,050	A-1		6 538,69	15 335,05
DOMOFRANCE	2018	X CDC	Logts soc.	CDC	37 493,17	35 620,49	19,42	A	V	LIVRETA	1,508	V	LIVRETA	1,550	A-1		552,12	1 860,90
DOMOFRANCE	2018	X CDC	Logts soc.	CDC	711 409,22	677 205,95	19,42	A	V	LIVRETA	1,906	V	LIVRETA	2,050	A-1		13 882,72	34 099,32
DOMOFRANCE	2018	X CDC	Logts soc.	CDC	85 978,69	81 844,99	19,42	A	V	LIVRETA	1,906	V	LIVRETA	2,050	A-1		1 677,82	4 121,14
DOMOFRANCE	2018	X CDC	Logts soc.	CDC	20 241,51	19 230,50	19,42	A	V	LIVRETA	1,508	V	LIVRETA	1,550	A-1		298,07	1 004,65
DOMOFRANCE	2018	X CDC	Logts soc.	CDC	311 125,87	285 739,94	22,58	A	V	LIVRETA	1,946	V	LIVRETA	2,050	A-1		5 857,67	12 615,43
DOMOFRANCE	2018	X CDC	Logts soc.	CDC	18 796,27	17 198,02	22,58	A	V	LIVRETA	1,519	V	LIVRETA	1,550	A-1		266,57	790,71
DOMOFRANCE	2018	X CDC	Logts soc.	CDC	161 659,86	155 050,51	23,08	A	V	LIVRETA	1,951	V	LIVRETA	2,050	A-1		3 178,54	6 581,08
DOMOFRANCE	2018	X CDC	Logts soc.	CDC	262 910,08	242 212,92	23,92	A	V	LIVRETA	1,958	V	LIVRETA	2,050	A-1		4 965,36	10 280,68
DOMOFRANCE	2018	X CDC	Logts soc.	CDC	206 453,14	198 012,44	23,08	A	V	LIVRETA	1,951	V	LIVRETA	2,050	A-1		4 059,26	8 404,59
DOMOFRANCE	2018	X CDC	Logts soc.	CDC	892 922,00	856 415,48	23,42	A	V	LIVRETA	1,953	V	LIVRETA	2,050	A-1		17 556,52	36 350,35
DOMOFRANCE	2018	X CDC	Logts soc.	CDC	224 931,08	207 223,76	23,58	A	V	LIVRETA	1,955	V	LIVRETA	2,050	A-1		4 248,09	8 795,56
DOMOFRANCE	2018	X CDC	Logts soc.	CDC	31 408,23	30 068,10	23,00	A	V	LIVRETA	1,520	V	LIVRETA	1,550	A-1		466,06	1 330,52
DOMOFRANCE	2018	X CDC	Logts soc.	CDC	529 564,47	487 875,40	23,92	A	V	LIVRETA	1,958	V	LIVRETA	2,050	A-1		10 001,45	20 707,75
DOMOFRANCE	2018	X CDC	Logts soc.	CDC	295 155,62	271 919,99	23,92	A	V	LIVRETA	1,958	V	LIVRETA	2,050	A-1		5 574,36	11 541,58
DOMOFRANCE	2018	X CDC	Logts soc.	CDC	669 132,15	642 733,57	24,08	A	V	LIVRETA	1,959	V	LIVRETA	2,050	A-1		13 176,04	26 277,73
DOMOFRANCE	2018	X CDC	Logts soc.	CDC	1 208 144,32	1 160 480,64	24,08	A	V	LIVRETA	1,959	V	LIVRETA	2,050	A-1		23 789,85	47 445,47
DOMOFRANCE	2018	X CDC	Logts soc.	CDC	847 004,25	813 588,26	24,08	A	V	LIVRETA	1,959	V	LIVRETA	2,050	A-1		16 678,56	33 263,01
DOMOFRANCE	2018	X CDC	Logts soc.	CDC	62 963,86	60 389,63	23,25	A	V	LIVRETA	1,952	V	LIVRETA	2,050	A-1		1 237,99	2 563,22
DOMOFRANCE	2018	X CDC	Logts soc.	CDC	4 037,38	3 705,08	23,83	A	V	LIVRETA	1,522	V	LIVRETA	1,550	A-1		57,43	164,30
DOMOFRANCE	2018	X CDC	Logts soc.	CDC	93 430,89	85 991,14	24,58	A	V	LIVRETA	1,524	V	LIVRETA	1,550	A-1		1 332,86	3 677,24
DOMOFRANCE	2018	X CDC	Logts soc.	CDC	2 390 918,47	2 299 471,45	25,50	A	V	LIVRETA	1,970	V	LIVRETA	2,050	A-1		47 139,16	90 978,77
DOMOFRANCE	2018	X CDC	Logts soc.	CDC	1 572 006,41	1 511 880,85	25,42	A	V	LIVRETA	1,970	V	LIVRETA	2,050	A-1		30 993,56	59 817,68
DOMOFRANCE	2018	X CDC	Logts soc.	CDC	26 351,58	25 263,01	24,33	A	V	LIVRETA	1,524	V	LIVRETA	1,550	A-1		391,58	1 080,32
DOMOFRANCE	2018	X CDC	Logts soc.	CDC	1 184 538,61	1 139 232,79	25,17	A	V	LIVRETA	1,968	V	LIVRETA	2,050	A-1		23 354,27	45 073,83
DOMOFRANCE	2018	X CDC	Logts soc.	CDC	1 568 132,11	1 443 264,05	24,92	A	V	LIVRETA	1,525	V	LIVRETA	1,550	A-1		22 370,59	61 718,23
DOMOFRANCE	2018	X CDC	Logts soc.	CDC	31 511,67	30 209,93	24,42	A	V	LIVRETA	1,524	V	LIVRETA	1,550	A-1		468,25	1 291,87
DOMOFRANCE	2018	X CDC	Logts soc.	CDC	22 930,33	21 104,41	24,67	A	V	LIVRETA	1,525	V	LIVRETA	1,550	A-1		327,12	902,49

Désignation du bénéficiaire	Année de mobilisation et profil d'amortissement de l'emprunt (1)		Objet de l'emprunt garanti	Organisme prêteur ou chef de file	Montant initial	Capital restant dû au 01/01/N	Durée résiduelle	Périodicité des remboursements (2)	Taux initial			Taux à la date de vote du budget (6)			Catégorie d'emprunt (7)	Indices ou devises pouvant modifier l'emprunt	Annuité garantie au cours de l'exercice	
	Année	Profil							Taux (3)	Index (4)	Taux actuariel (5)	Taux (3)	Index (4)	Niveau de taux			En intérêts (8)	En capital
DOMOFRANCE	2018	X CDC	Logts soc.	CDC	11 918,20	11 458,28	25,17	A	V	LIVRETA	1,525	V	LIVRETA	1,550	A-1	177,60	457,67	
DOMOFRANCE	2018	X CDC	Logts soc.	CDC	152 739,16	141 018,35	11,17	A	V	LIVRETA	1,621	V	LIVRETA	2,050	A-1	2 890,88	11 710,69	
DOMOFRANCE	2018	X CDC	Logts soc.	CDC	159 656,48	147 404,86	11,17	A	V	LIVRETA	1,621	V	LIVRETA	2,050	A-1	3 021,80	12 241,05	
DOMOFRANCE	2018	X CDC	Logts soc.	CDC	60 109,48	55 496,83	11,17	A	V	LIVRETA	1,621	V	LIVRETA	2,050	A-1	1 137,69	4 608,66	
DOMOFRANCE	2018	X CDC	Logts soc.	CDC	222 433,64	190 712,26	11,67	A	V	LIVRETA	1,655	V	LIVRETA	2,050	A-1	3 909,60	15 837,46	
DOMOFRANCE	2018	X CDC	Logts soc.	CDC	98 493,07	84 446,92	11,67	A	V	LIVRETA	1,655	V	LIVRETA	2,050	A-1	1 731,16	7 012,79	
DOMOFRANCE	2018	X CDC	Logts soc.	CDC	59 496,36	51 011,56	11,67	A	V	LIVRETA	1,655	V	LIVRETA	2,050	A-1	1 045,74	4 236,19	
DOMOFRANCE	2018	X CDC	Logts soc.	CDC	4 181,27	3 584,98	11,92	A	V	LIVRETA	1,670	V	LIVRETA	2,050	A-1	73,49	297,71	
DOMOFRANCE	2018	X CDC	Logts soc.	CDC	98 223,92	84 216,15	11,67	A	V	LIVRETA	1,655	V	LIVRETA	2,050	A-1	1 726,43	6 993,63	
DOMOFRANCE	2018	X CDC	Logts soc.	CDC	2 792,20	2 592,98	12,17	A	V	LIVRETA	1,685	V	LIVRETA	2,050	A-1	53,16	198,97	
DOMOFRANCE	2018	X CDC	Logts soc.	CDC	5 066,49	4 705,00	12,17	A	V	LIVRETA	1,685	V	LIVRETA	2,050	A-1	96,45	361,05	
DOMOFRANCE	2018	X CDC	Logts soc.	CDC	67 595,29	57 955,49	11,67	A	V	LIVRETA	1,655	V	LIVRETA	2,050	A-1	1 188,09	4 812,84	
DOMOFRANCE	2018	X CDC	Logts soc.	CDC	19 832,12	17 003,86	11,92	A	V	LIVRETA	1,670	V	LIVRETA	2,050	A-1	348,58	1 412,06	
DOMOFRANCE	2018	X CDC	Logts soc.	CDC	162 336,47	139 185,58	11,92	A	V	LIVRETA	1,670	V	LIVRETA	2,050	A-1	2 853,30	11 558,50	
DOMOFRANCE	2018	X CDC	Logts soc.	CDC	7 112,04	6 521,43	10,42	A	V	LIVRETA	1,562	V	LIVRETA	2,050	A-1	133,69	590,30	
DOMOFRANCE	2018	X CDC	Logts soc.	CDC	63 789,60	54 003,73	10,92	A	V	LIVRETA	1,603	V	LIVRETA	2,050	A-1	1 107,08	4 888,27	
DOMOFRANCE	2018	X CDC	Logts soc.	CDC	3 060,39	2 590,90	10,92	A	V	LIVRETA	1,603	V	LIVRETA	2,050	A-1	53,11	234,52	
DOMOFRANCE	2018	X CDC	Logts soc.	CDC	159 272,78	134 838,97	10,92	A	V	LIVRETA	1,603	V	LIVRETA	2,050	A-1	2 764,20	12 205,27	
DOMOFRANCE	2018	X CDC	Logts soc.	CDC	41 450,30	39 850,75	25,33	A	V	LIVRETA	1,526	V	LIVRETA	1,550	A-1	617,69	1 591,70	
DOMOFRANCE	2018	X CDC	Logts soc.	CDC	1 405 230,08	1 298 035,63	23,83	A	V	LIVRETA	1,956	V	LIVRETA	2,050	A-1	26 609,73	53 470,59	
DOMOFRANCE	2018	X CDC	Logts soc.	CDC	825 270,43	789 736,36	24,00	A	V	LIVRETA	1,874	V	LIVRETA	1,950	A-1	15 399,86	35 112,20	
DOMOFRANCE	2018	X CDC	Logts soc.	CDC	493 861,67	471 773,49	24,00	A	V	LIVRETA	1,437	V	LIVRETA	1,450	A-1	6 840,72	21 773,83	
DOMOFRANCE	2018	X CDC	Logts soc.	CDC	16 523,00	15 852,52	26,42	A	V	LIVRETA	1,889	V	LIVRETA	1,950	A-1	309,12	662,13	
DOMOFRANCE	2018	X CDC	Logts soc.	CDC	4 043,04	3 872,43	26,42	A	V	LIVRETA	1,439	V	LIVRETA	1,450	A-1	56,15	168,11	
DOMOFRANCE	2018	X CDC	Logts soc.	CDC	3 629,06	3 475,92	26,42	A	V	LIVRETA	1,439	V	LIVRETA	1,450	A-1	50,40	150,89	
DOMOFRANCE	2018	X CDC	Logts soc.	CDC	30 132,44	28 620,64	27,58	A	V	LIVRETA	1,884	V	LIVRETA	1,950	A-1	558,10	778,08	
DOMOFRANCE	2018	X CDC	Logts soc.	CDC	1 982 354,55	1 882 896,80	27,92	A	V	LIVRETA	1,885	V	LIVRETA	1,950	A-1	36 716,49	51 188,12	
DOMOFRANCE	2018	X CDC	Logts soc.	CDC	1 797,86	1 751,17	27,25	A	V	LIVRETA	1,882	V	LIVRETA	1,950	A-1	34,15	47,60	
DOMOFRANCE	2018	X CDC	Logts soc.	CDC	78 956,82	76 906,06	27,33	A	V	LIVRETA	1,882	V	LIVRETA	1,950	A-1	1 499,67	2 090,75	
DOMOFRANCE	2018	X CDC	Logts soc.	CDC	2 755,32	2 642,14	27,33	A	V	LIVRETA	1,440	V	LIVRETA	1,450	A-1	38,31	111,49	
DOMOFRANCE	2018	X CDC	Logts soc.	CDC	7 956,88	7 630,05	27,33	A	V	LIVRETA	1,440	V	LIVRETA	1,450	A-1	110,64	321,96	
DOMOFRANCE	2018	X CDC	Logts soc.	CDC	7 616,76	7 303,90	27,42	A	V	LIVRETA	1,440	V	LIVRETA	1,450	A-1	105,91	308,20	
DOMOFRANCE	2018	X CDC	Logts soc.	CDC	519 364,81	506 461,95	28,33	A	V	LIVRETA	1,887	V	LIVRETA	1,950	A-1	9 876,01	13 154,46	
DOMOFRANCE	2018	X CDC	Logts soc.	CDC	609 237,35	594 101,74	28,42	A	V	LIVRETA	1,888	V	LIVRETA	1,950	A-1	11 584,98	15 430,76	
DOMOFRANCE	2018	X CDC	Logts soc.	CDC	415 467,63	382 694,87	22,58	A	V	LIVRETA	2,334	V	LIVRETA	2,500	A-1	9 567,37	16 341,47	
DOMOFRANCE	2018	X CDC	Logts soc.	CDC	1 727 275,48	1 684 363,85	28,33	A	V	LIVRETA	1,887	V	LIVRETA	1,950	A-1	32 845,10	43 748,40	
DOMOFRANCE	2018	X CDC	Logts soc.	CDC	1 206 460,00	1 103 897,13	22,58	A	V	LIVRETA	2,339	V	LIVRETA	2,500	A-1	27 597,43	50 607,69	
DOMOFRANCE	2018	X CDC	Logts soc.	CDC	15 722,08	14 871,86	27,83	A	V	LIVRETA	1,439	V	LIVRETA	1,450	A-1	215,64	434,38	
DOMOFRANCE	2018	X CDC	Logts soc.	CDC	1 086 511,92	1 059 519,12	28,25	A	V	LIVRETA	1,887	V	LIVRETA	1,950	A-1	20 660,62	27 519,16	
DOMOFRANCE	2018	X CDC	Logts soc.	CDC	10 275,80	9 720,10	27,83	A	V	LIVRETA	1,439	V	LIVRETA	1,450	A-1	140,94	283,91	
DOMOFRANCE	2018	X CDC	Logts soc.	CDC	9 089,21	8 366,95	27,83	A	V	LIVRETA	1,440	V	LIVRETA	1,450	A-1	121,32	353,06	
DOMOFRANCE	2018	X CDC	Logts soc.	CDC	39 177,37	37 058,72	27,83	A	V	LIVRETA	1,439	V	LIVRETA	1,450	A-1	537,35	1 082,42	
DOMOFRANCE	2018	X CDC	Logts soc.	CDC	116 145,13	113 259,67	28,08	A	V	LIVRETA	1,886	V	LIVRETA	1,950	A-1	2 208,56	2 941,73	

Désignation du bénéficiaire	Année de mobilisation et profil d'amortissement de l'emprunt (1)		Objet de l'emprunt garanti	Organisme prêteur ou chef de file	Montant initial	Capital restant dû au 01/01/N	Durée résiduelle	Périodicité des remboursements (2)	Taux initial			Taux à la date de vote du budget (6)			Catégorie d'emprunt (7)	Indices ou devises pouvant modifier l'emprunt	Annuité garantie au cours de l'exercice	
	Année	Profil							Taux (3)	Index (4)	Taux actuariel (5)	Taux (3)	Index (4)	Niveau de taux			En intérêts (8)	En capital
DOMOFRANCE	2018	X CDC	Logts soc.	CDC	1 078 831,33	1 029 153,47	29,92	A	V	LIVRETA	1,894	V	LIVRETA	1,950	A-1	20 068,49	25 567,81	
DOMOFRANCE	2018	X CDC	Logts soc.	CDC	17 378,39	16 964,98	29,08	A	V	LIVRETA	1,891	V	LIVRETA	1,950	A-1	330,82	421,47	
DOMOFRANCE	2018	X CDC	Logts soc.	CDC	2 154 599,82	2 105 471,47	30,33	A	V	LIVRETA	1,896	V	LIVRETA	1,950	A-1	41 056,69	50 086,36	
DOMOFRANCE	2018	X CDC	Logts soc.	CDC	7 736,00	7 536,57	29,08	A	V	LIVRETA	1,440	V	LIVRETA	1,450	A-1	109,28	202,32	
DOMOFRANCE	2018	X CDC	Logts soc.	CDC	54 948,20	52 417,95	29,92	A	V	LIVRETA	1,894	V	LIVRETA	1,950	A-1	1 022,15	1 302,25	
DOMOFRANCE	2018	X CDC	Logts soc.	CDC	95 750,39	91 341,28	29,67	A	V	LIVRETA	1,893	V	LIVRETA	1,950	A-1	1 781,15	2 269,25	
DOMOFRANCE	2018	X CDC	Logts soc.	CDC	2 055 111,39	1 958 038,90	19,00	A	V	LIVRETA	1,819	V	LIVRETA	1,950	A-1	38 181,76	96 976,80	
DOMOFRANCE	2018	X CDC	Logts soc.	CDC	191 369,11	187 005,59	30,50	A	V	LIVRETA	1,896	V	LIVRETA	1,950	A-1	3 646,61	4 448,61	
DOMOFRANCE	2018	X CDC	Logts soc.	CDC	961 847,51	919 354,04	30,67	A	V	LIVRETA	1,897	V	LIVRETA	1,950	A-1	17 927,40	21 870,21	
DOMOFRANCE	2018	X CDC	Logts soc.	CDC	3 688,60	3 593,51	29,08	A	V	LIVRETA	1,440	V	LIVRETA	1,450	A-1	52,11	96,46	
DOMOFRANCE	2018	X CDC	Logts soc.	CDC	225 161,24	220 027,20	30,00	A	V	LIVRETA	1,894	V	LIVRETA	1,950	A-1	4 290,53	5 234,15	
DOMOFRANCE	2018	X CDC	Logts soc.	CDC	71 046,59	67 775,04	29,92	A	V	LIVRETA	1,894	V	LIVRETA	1,950	A-1	1 321,61	1 683,78	
DOMOFRANCE	2018	X CDC	Logts soc.	CDC	11 465,42	10 893,06	29,75	A	V	LIVRETA	1,440	V	LIVRETA	1,450	A-1	157,95	292,42	
DOMOFRANCE	2018	X CDC	Logts soc.	CDC	1 583 154,22	1 473 254,73	25,75	A	V	LIVRETA	2,213	V	LIVRETA	2,320	A-1	34 179,51	54 893,44	
DOMOFRANCE	2018	X CDC	Logts soc.	CDC	91 525,84	89 438,90	30,33	A	V	LIVRETA	1,896	V	LIVRETA	1,950	A-1	1 744,06	2 127,63	
DOMOFRANCE	2018	X CDC	Logts soc.	CDC	7 815,12	7 621,46	30,42	A	V	LIVRETA	1,441	V	LIVRETA	1,450	A-1	110,51	196,47	
DOMOFRANCE	2018	X CDC	Logts soc.	CDC	4 753,80	4 636,00	30,50	A	V	LIVRETA	1,441	V	LIVRETA	1,450	A-1	67,22	119,51	
DOMOFRANCE	2018	X CDC	Logts soc.	CDC	1 308 317,25	1 250 026,96	30,67	A	V	LIVRETA	1,851	V	LIVRETA	1,900	A-1	23 750,51	29 978,39	
DOMOFRANCE	2018	X CDC	Logts soc.	CDC	725 870,45	615 414,76	10,58	A	V	LIVRETA	1,527	V	LIVRETA	1,900	A-1	11 692,88	55 315,23	
DOMOFRANCE	2018	X CDC	Logts soc.	CDC	329 808,20	278 519,66	10,58	A	V	LIVRETA	1,382	V	LIVRETA	1,450	A-1	4 038,54	25 542,48	
DOMOFRANCE	2018	X CDC	Logts soc.	CDC	1 981 074,10	1 939 081,89	32,00	A	V	LIVRETA	1,855	V	LIVRETA	1,900	A-1	36 842,56	42 790,06	
DOMOFRANCE	2018	X CDC	Logts soc.	CDC	403 758,76	394 614,52	31,00	A	V	LIVRETA	1,715	V	LIVRETA	1,750	A-1	6 905,75	9 304,27	
DOMOFRANCE	2018	X CDC	Logts soc.	CDC	5 043 846,69	4 808 513,15	31,58	A	V	LIVRETA	1,396	V	LIVRETA	1,400	A-1	67 319,18	120 143,50	
DOMOFRANCE	2018	X CDC	Logts soc.	CDC	1 416 727,77	1 214 950,65	11,58	A	V	LIVRETA	1,519	V	LIVRETA	1,750	A-1	21 261,64	100 823,68	
DOMOFRANCE	2018	X CDC	Logts soc.	CDC	241 513,66	206 484,86	11,58	A	V	LIVRETA	1,371	V	LIVRETA	1,400	A-1	2 890,79	17 428,89	
DOMOFRANCE	2018	X CDC	Logts soc.	CDC	8 350 392,53	8 045 564,54	36,67	A	V	LIVRETA	1,725	V	LIVRETA	1,750	A-1	140 797,38	156 426,43	
DOMOFRANCE	2018	X CDC	Logts soc.	CDC	428 539,40	407 026,69	26,92	A	V	LIVRETA	2,148	V	LIVRETA	2,250	A-1	9 158,10	11 120,73	
DOMOFRANCE	2018	X CDC	Logts soc.	CDC	3 624 758,09	3 455 635,75	31,92	A	V	LIVRETA	1,396	V	LIVRETA	1,400	A-1	48 378,90	86 341,07	
DOMOFRANCE	2018	X CDC	Logts soc.	CDC	835 876,11	773 516,76	12,33	A	V	LIVRETA	1,448	V	LIVRETA	1,550	A-1	11 989,51	61 871,25	
DOMOFRANCE	2018	X CDC	Logts soc.	CDC	1 644 862,19	1 584 048,78	27,33	A	V	LIVRETA	2,166	V	LIVRETA	2,250	A-1	35 641,10	60 305,02	
DOMOFRANCE	2018	X CDC	Logts soc.	CDC	76 148,01	74 611,72	34,25	A	V	LIVRETA	1,721	V	LIVRETA	1,750	A-1	1 305,71	1 563,17	
DOMOFRANCE	2018	X CDC	Logts soc.	CDC	846 180,01	831 395,48	38,00	A	V	LIVRETA	1,727	V	LIVRETA	1,750	A-1	14 549,42	15 043,26	
DOMOFRANCE	2018	X CDC	Logts soc.	CDC	892 570,04	871 012,69	28,08	A	V	LIVRETA	2,048	V	LIVRETA	2,130	A-1	18 552,57	22 016,52	
DOMOFRANCE	2018	X CDC	Logts soc.	CDC	134 728,00	128 151,12	23,17	A	V	LIVRETA	1,522	V	LIVRETA	1,550	A-1	1 986,34	6 450,36	
DOMOFRANCE	2018	X CDC	Logts soc.	CDC	659 239,02	646 832,09	38,17	A	V	LIVRETA	1,397	V	LIVRETA	1,400	A-1	9 055,65	12 580,63	
DOMOFRANCE	2018	X CDC	Logts soc.	CDC	30 480,15	29 841,56	33,33	A	V	LIVRETA	1,720	V	LIVRETA	1,750	A-1	522,23	649,76	
DOMOFRANCE	2018	X CDC	Logts soc.	CDC	465 896,96	431 459,46	13,50	A	V	LIVRETA	1,465	V	LIVRETA	1,550	A-1	6 687,62	33 872,89	
DOMOFRANCE	2018	X CDC	Logts soc.	CDC	1 049 630,06	972 612,70	14,00	A	V	LIVRETA	1,350	V	LIVRETA	1,350	A-1	13 130,27	75 223,84	
DOMOFRANCE	2018	X CDC	Logts soc.	CDC	952 270,49	930 300,55	30,42	A	V	LIVRETA	1,832	V	LIVRETA	1,880	A-1	17 489,65	22 382,98	
DOMOFRANCE	2018	X CDC	Logts soc.	CDC	577 070,80	563 757,13	30,42	A	V	LIVRETA	1,832	V	LIVRETA	1,880	A-1	10 598,63	13 563,97	
DOMOFRANCE	2018	X CDC	Logts soc.	CDC	1 558 067,45	1 525 007,14	32,25	A	V	LIVRETA	1,838	V	LIVRETA	1,880	A-1	28 670,13	33 687,57	
DOMOFRANCE	2018	X CDC	Logts soc.	CDC	5 047 958,56	4 781 800,20	15,33	A	V	LIVRETA	1,350	V	LIVRETA	1,350	A-1	64 554,30	269 751,50	

Désignation du bénéficiaire	Année de mobilisation et profil d'amortissement de l'emprunt (1)		Objet de l'emprunt garanti	Organisme prêteur ou chef de file	Montant initial	Capital restant dû au 01/01/N	Durée résiduelle	Périodicité des remboursements (2)	Taux initial			Taux à la date de vote du budget (6)			Catégorie d'emprunt (7)	Indices ou devises pouvant modifier l'emprunt	Annuité garantie au cours de l'exercice	
	Année	Profil							Taux (3)	Index (4)	Taux actuariel (5)	Taux (3)	Index (4)	Niveau de taux			En intérêts (8)	En capital
DOMOFRANCE	2018	X CDC	Logts soc.	CDC	692 578,59	677 845,42	32,17	A	V	LIVRETA	1,837	V	LIVRETA	1,880	A-1	12 743,49	15 010,16	
DOMOFRANCE	2018	X CDC	Logts soc.	CDC	536 903,10	516 840,37	21,42	A	V	LIVRETA	1,350	V	LIVRETA	1,350	A-1	6 977,34	20 333,58	
DOMOFRANCE	2018	X CDC	Logts soc.	CDC	1 294 085,47	1 172 864,86	16,83	A	V	LIVRETA	1,350	V	LIVRETA	1,350	A-1	15 833,68	61 840,40	
DOMOFRANCE	2018	X CDC	Logts soc.	CDC	710 148,50	643 626,89	16,75	A	V	LIVRETA	1,350	V	LIVRETA	1,350	A-1	8 688,96	33 935,84	
DOMOFRANCE	2018	X CDC	Logts soc.	CDC	629 219,59	604 325,10	36,92	A	V	LIVRETA	1,350	V	LIVRETA	1,350	A-1	8 158,39	12 699,86	
DOMOFRANCE	2018	X CDC	Logts soc.	CDC	678 299,32	636 038,86	24,67	A	V	LIVRETA	1,350	V	LIVRETA	1,350	A-1	8 586,52	21 559,08	
DOMOFRANCE	2018	X CDC	Logts soc.	CDC	2 015 335,55	1 952 975,20	25,25	A	V	LIVRETA	1,350	V	LIVRETA	1,350	A-1	26 365,17	63 202,21	
DOMOFRANCE	2018	X CDC	Logts soc.	CDC	3 600 211,38	3 299 332,29	18,83	A	V	LIVRETA	1,350	V	LIVRETA	1,350	A-1	44 540,99	153 492,75	
DOMOFRANCE	2018	X CDC	Logts soc.	CDC	3 654 869,95	3 514 908,07	37,58	A	V	LIVRETA	1,350	V	LIVRETA	1,350	A-1	47 451,26	71 401,22	
DOMOFRANCE	2018	X CDC	Logts soc.	CDC	21 418,11	20 083,69	24,58	A	V	LIVRETA	1,350	V	LIVRETA	1,350	A-1	271,13	680,75	
DOMOFRANCE	2018	X CDC	Logts soc.	CDC	2 418 622,36	2 267 933,59	24,83	A	V	LIVRETA	1,350	V	LIVRETA	1,350	A-1	30 617,10	76 873,52	
DOMOFRANCE	2018	X CDC	Logts soc.	CDC	2 221 563,28	2 083 151,99	24,83	A	V	LIVRETA	1,350	V	LIVRETA	1,350	A-1	28 122,55	70 610,19	
DOMOFRANCE	2018	X CDC	Logts soc.	CDC	1 271 706,02	1 192 474,21	24,83	A	V	LIVRETA	1,350	V	LIVRETA	1,350	A-1	16 098,40	40 419,92	
DOMOFRANCE	2018	X CDC	Logts soc.	CDC	3 998 654,30	3 749 523,95	24,83	A	V	LIVRETA	1,350	V	LIVRETA	1,350	A-1	50 618,57	127 093,26	
DOMOFRANCE	2018	X CDC	Logts soc.	CDC	4 636 445,56	4 359 870,35	25,67	A	V	LIVRETA	1,350	V	LIVRETA	1,350	A-1	58 858,25	141 094,19	
DOMOFRANCE	2018	X CDC	Logts soc.	CDC	2 232 025,54	2 162 960,17	25,00	A	V	LIVRETA	1,350	V	LIVRETA	1,350	A-1	29 199,96	69 997,75	
DOMOFRANCE	2018	X CDC	Logts soc.	CDC	26 852,83	26 176,36	30,33	A	V	LIVRETA	1,350	V	LIVRETA	1,350	A-1	353,38	685,60	
DOMOFRANCE	2018	X CDC	Logts soc.	CDC	94 092,62	91 722,26	30,33	A	V	LIVRETA	1,350	V	LIVRETA	1,350	A-1	1 238,25	2 402,36	
DOMOFRANCE	2018	X CDC	Logts soc.	CDC	2 035 449,69	1 972 466,95	25,33	A	V	LIVRETA	1,350	V	LIVRETA	1,350	A-1	26 628,30	63 833,01	
DOMOFRANCE	2018	X CDC	Logts soc.	CDC	71 229,54	67 751,12	30,83	A	V	LIVRETA	1,350	V	LIVRETA	1,350	A-1	914,64	1 774,51	
DOMOFRANCE	2018	X CDC	Logts soc.	CDC	2 541 211,00	2 427 224,84	30,67	A	V	LIVRETA	1,814	V	LIVRETA	1,860	A-1	45 146,38	58 588,07	
DOMOFRANCE	2018	X CDC	Logts soc.	CDC	1 717 398,00	1 633 530,43	30,67	A	V	LIVRETA	1,350	V	LIVRETA	1,350	A-1	22 052,66	42 784,84	
DOMOFRANCE	2018	X CDC	Logts soc.	CDC	9 346 340,87	9 080 891,80	27,00	A	V	LIVRETA	1,350	V	LIVRETA	1,350	A-1	122 592,04	269 032,63	
DOMOFRANCE	2018	X CDC	Logts soc.	CDC	4 199 287,43	4 080 021,83	27,00	A	V	LIVRETA	1,350	V	LIVRETA	1,350	A-1	55 080,29	120 875,69	
DOMOFRANCE	2019	X CDC	Logts soc.	CDC	105 952,49	105 952,49	3,17	A	V	LIVRETA	0,670	V	LIVRETA	0,650	A-1	688,69	27 323,20	
DOMOFRANCE	2019	X CDC	Logts soc.	CDC	252 199,73	252 199,73	4,17	A	V	LIVRETA	1,271	V	LIVRETA	1,270	A-1	2 964,62	50 945,14	
DOMOFRANCE	2019	X CDC	Logts soc.	CDC	49 202,66	49 202,66	4,00	A	V	LIVRETA	1,382	V	LIVRETA	1,270	A-1	624,87	9 939,10	
DOMOFRANCE	2019	X CDC	Logts soc.	CDC	28 529,76	24 389,29	5,25	A	V	LIVRETA	1,710	V	LIVRETA	1,270	A-1	309,74	4 117,26	
DOMOFRANCE	2019	X CDC	Logts soc.	CDC	29 200,82	24 962,96	5,42	A	V	LIVRETA	1,616	V	LIVRETA	1,270	A-1	317,03	4 214,09	
DOMOFRANCE	2019	X CDC	Logts soc.	CDC	215 217,32	215 217,32	9,00	A	V	LIVRETA	1,624	V	LIVRETA	1,550	A-1	3 335,87	21 329,03	
DOMOFRANCE	2019	X CDC	Logts soc.	CDC	14 658,42	13 205,71	8,25	A	V	LIVRETA	1,914	V	LIVRETA	1,550	A-1	204,69	1 454,88	
DOMOFRANCE	2019	X CDC	Logts soc.	CDC	16 581,34	14 938,05	8,25	A	V	LIVRETA	1,914	V	LIVRETA	1,550	A-1	231,54	1 645,73	
DOMOFRANCE	2019	X CDC	Logts soc.	CDC	181 924,61	165 491,14	9,50	A	V	LIVRETA	2,366	V	LIVRETA	2,050	A-1	3 392,57	16 437,60	
DOMOFRANCE	2019	X CDC	Logts soc.	CDC	25 810,49	23 194,36	8,58	A	V	LIVRETA	1,775	V	LIVRETA	1,550	A-1	359,51	2 606,52	
DOMOFRANCE	2019	X CDC	Logts soc.	CDC	162 573,74	147 558,46	9,92	A	V	LIVRETA	1,644	V	LIVRETA	1,550	A-1	2 287,16	14 956,41	
DOMOFRANCE	2019	X CDC	Logts soc.	CDC	97 131,35	97 131,35	12,17	A	V	LIVRETA	1,568	V	LIVRETA	1,550	A-1	1 505,54	7 638,02	
DOMOFRANCE	2019	X CDC	Logts soc.	CDC	65 104,48	60 719,95	13,42	A	V	LIVRETA	1,745	V	LIVRETA	1,550	A-1	941,16	4 373,98	
DOMOFRANCE	2019	X CDC	Logts soc.	CDC	1 020 023,12	972 560,80	18,25	A	V	LIVRETA	0,831	V	LIVRETA	0,750	A-1	7 294,21	47 818,28	
DOMOFRANCE	2019	X CDC	Logts soc.	CDC	160 796,59	156 761,93	33,25	A	V	LIVRETA	0,796	V	LIVRETA	0,750	A-1	1 175,71	4 064,92	
DOMOFRANCE	2019	X CDC	Logts soc.	CDC	258 398,72	251 915,06	33,25	A	V	LIVRETA	0,796	V	LIVRETA	0,750	A-1	1 889,36	6 532,29	
DOMOFRANCE	2019	X CDC	Logts soc.	CDC	1 182 328,69	1 127 314,19	18,25	A	V	LIVRETA	0,831	V	LIVRETA	0,750	A-1	8 454,86	55 427,11	
DOMOFRANCE	2019	X CDC	Logts soc.	CDC	60 773,50	58 553,08	32,42	A	V	LIVRETA	1,541	V	LIVRETA	1,450	A-1	849,02	2 185,32	
DOMOFRANCE	2019	X CDC	Logts soc.	CDC	7 616,76	7 174,22	17,42	A	V	LIVRETA	1,599	V	LIVRETA	1,450	A-1	104,03	436,96	

Désignation du bénéficiaire	Année de mobilisation et profil d'amortissement de l'emprunt (1)		Objet de l'emprunt garanti	Organisme prêteur ou chef de file	Montant initial	Capital restant dû au 01/01/N	Durée résiduelle	Périodicité des remboursements (2)	Taux initial			Taux à la date de vote du budget (6)			Catégorie d'emprunt (7)	Indices ou devises pouvant modifier l'emprunt	Annuité garantie au cours de l'exercice	
	Année	Profil							Taux (3)	Index (4)	Taux actuariel (5)	Taux (3)	Index (4)	Niveau de taux			En intérêts (8)	En capital
DOMOFRANCE	2019	X CDC	Logts soc.	CDC	61 906,15	60 484,56	32,50	A	V	LIVRETA	1,521	V	LIVRETA	1,450	A-1	877,03	1 442,20	
DOMOFRANCE	2019	X CDC	Logts soc.	CDC	9 404,25	8 970,78	17,58	A	V	LIVRETA	1,558	V	LIVRETA	1,450	A-1	130,08	439,75	
DOMOFRANCE	2019	X CDC	Logts soc.	CDC	69 943,47	68 395,32	33,75	A	V	LIVRETA	1,495	V	LIVRETA	1,450	A-1	991,73	1 570,60	
DOMOFRANCE	2019	X CDC	Logts soc.	CDC	7 532,71	7 205,34	18,75	A	V	LIVRETA	1,525	V	LIVRETA	1,450	A-1	104,48	332,11	
DOMOFRANCE	2019	X CDC	Logts soc.	CDC	27 664,44	27 052,10	33,58	A	V	LIVRETA	1,511	V	LIVRETA	1,450	A-1	392,26	621,21	
DOMOFRANCE	2019	X CDC	Logts soc.	CDC	83 563,12	79 931,55	18,58	A	V	LIVRETA	1,553	V	LIVRETA	1,450	A-1	1 159,01	3 684,23	
DOMOFRANCE	2019	X CDC	Logts soc.	CDC	278 704,03	278 704,03	29,00	A	V	LIVRETA	1,576	V	LIVRETA	1,550	A-1	4 319,91	7 367,52	
DOMOFRANCE	2019	X CDC	Logts soc.	CDC	129 789,49	129 789,49	39,00	A	V	LIVRETA	1,570	V	LIVRETA	1,550	A-1	2 011,74	2 366,45	
DOMOFRANCE	2019	X CDC	Logts soc.	CDC	265 352,14	265 352,14	5,00	A	V	LIVRETA	1,451	V	LIVRETA	1,350	A-1	3 582,25	42 756,10	
DOMOFRANCE	2019	X CDC	Logts soc.	CDC	134 518,31	134 518,31	5,00	A	V	LIVRETA	1,074	V	LIVRETA	1,000	A-1	1 345,18	21 865,73	
DOMOFRANCE	2019	X CDC	Logts soc.	CDC	452 189,22	452 189,22	32,00	A	V	LIVRETA	1,371	V	LIVRETA	1,350	A-1	6 104,55	10 967,10	
DOMOFRANCE	2019	X CDC	Logts soc.	CDC	192 105,92	192 105,92	32,00	A	V	LIVRETA	0,558	V	LIVRETA	0,550	A-1	1 056,58	5 325,03	
DOMOFRANCE	2019	X CDC	Logts soc.	CDC	44 001,85	44 001,85	42,00	A	V	LIVRETA	0,556	V	LIVRETA	0,550	A-1	242,01	909,86	
DOMOFRANCE	2019	X CDC	Logts soc.	CDC	96 809,85	96 809,85	42,00	A	V	LIVRETA	1,366	V	LIVRETA	1,350	A-1	1 306,93	1 675,55	
DOMOFRANCE	2019	X CDC	Logts soc.	CDC	1 313 807,14	1 283 102,15	32,75	A	V	LIVRETA	1,392	V	LIVRETA	1,350	A-1	17 321,88	31 119,51	
DOMOFRANCE	2019	X CDC	Logts soc.	CDC	741 152,86	728 708,68	42,75	A	V	LIVRETA	1,384	V	LIVRETA	1,350	A-1	9 837,57	12 612,17	
DOMOFRANCE	2019	X CDC	Logts soc.	CDC	523 705,43	509 655,46	32,75	A	V	LIVRETA	0,566	V	LIVRETA	0,550	A-1	2 803,11	14 127,24	
DOMOFRANCE	2019	X CDC	Logts soc.	CDC	245 970,19	241 013,84	42,75	A	V	LIVRETA	0,563	V	LIVRETA	0,550	A-1	1 325,58	4 983,61	
DOMOFRANCE	2019	X CDC	Logts soc.	CDC	1 080 670,00	1 080 670,00	33,17	A	V	LIVRETA	1,356	V	LIVRETA	1,350	A-1	14 589,05	25 256,34	
DOMOFRANCE	2019	X CDC	Logts soc.	CDC	559 845,09	559 845,09	43,17	A	V	LIVRETA	1,355	V	LIVRETA	1,350	A-1	7 557,91	9 399,97	
DOMOFRANCE	2019	X CDC	Logts soc.	CDC	442 103,81	442 103,81	33,17	A	V	LIVRETA	0,552	V	LIVRETA	0,550	A-1	2 431,57	11 860,76	
DOMOFRANCE	2019	X CDC	Logts soc.	CDC	214 186,25	214 186,25	43,17	A	V	LIVRETA	0,552	V	LIVRETA	0,550	A-1	1 178,02	4 315,90	
DOMOFRANCE	2019	X CDC	Logts soc.	CDC	363 658,00	356 109,05	33,75	A	V	LIVRETA	1,857	V	LIVRETA	1,800	A-1	6 409,96	7 684,83	
DOMOFRANCE	2019	X CDC	Logts soc.	CDC	1 308 867,12	1 253 917,31	18,25	A	V	LIVRETA	2,003	V	LIVRETA	1,800	A-1	22 570,51	55 938,91	
DOMOFRANCE	2019	X CDC	Logts soc.	CDC	234 957,67	234 957,67	34,58	A	V	LIVRETA	1,762	V	LIVRETA	1,800	A-1	4 229,24	4 877,34	
DOMOFRANCE	2019	X CDC	Logts soc.	CDC	1 007 981,34	964 046,03	18,58	A	V	LIVRETA	1,520	V	LIVRETA	1,420	A-1	13 689,45	44 559,20	
DOMOFRANCE	2019	X CDC	Logts soc.	CDC	1 011 102,98	971 626,48	20,50	A	V	LIVRETA	1,524	V	LIVRETA	1,420	A-1	13 797,10	40 037,06	
DOMOFRANCE	2019	X CDC	Logts soc.	CDC	656 724,00	644 080,39	35,50	A	V	LIVRETA	1,883	V	LIVRETA	1,800	A-1	11 593,45	12 871,19	
DOMOFRANCE	2019	X CDC	Logts soc.	CDC	834 159,59	834 159,59	22,08	A	V	LIVRETA	1,673	V	LIVRETA	1,650	A-1	13 763,63	30 115,10	
DOMOFRANCE	2019	X CDC	Logts soc.	CDC	108 080,39	108 080,39	37,08	A	V	LIVRETA	1,665	V	LIVRETA	1,650	A-1	1 783,33	2 067,78	
DOMOFRANCE	2019	X CDC	Logts soc.	CDC	1 378 748,08	1 378 748,08	29,00	A	V	LIVRETA	1,678	V	LIVRETA	1,650	A-1	22 749,34	35 888,76	
DOMOFRANCE	2019	X CDC	Logts soc.	CDC	579 088,02	579 088,02	39,00	A	V	LIVRETA	1,672	V	LIVRETA	1,650	A-1	9 554,95	10 336,39	
DOMOFRANCE	2019	X CDC	Logts soc.	CDC	440 921,52	423 182,17	19,42	A	V	LIVRETA	1,793	V	LIVRETA	1,650	A-1	6 982,51	18 032,05	
DOMOFRANCE	2019	X CDC	Logts soc.	CDC	1 286 283,54	1 286 283,54	30,08	A	V	LIVRETA	1,668	V	LIVRETA	1,650	A-1	21 223,68	32 116,01	
DOMOFRANCE	2019	X CDC	Logts soc.	CDC	473 843,00	473 843,00	40,08	A	V	LIVRETA	1,664	V	LIVRETA	1,650	A-1	7 818,41	8 176,95	
DOMOFRANCE	2019	X CDC	Logts soc.	CDC	115 432,41	113 440,43	39,42	A	V	LIVRETA	1,727	V	LIVRETA	1,650	A-1	1 871,77	2 024,84	
DOMOFRANCE	2019	X CDC	Logts soc.	CDC	1 454 588,27	1 396 066,62	19,75	A	V	LIVRETA	1,732	V	LIVRETA	1,650	A-1	23 035,10	59 487,26	
DOMOFRANCE	2019	X CDC	Logts soc.	CDC	144 901,92	142 401,39	39,75	A	V	LIVRETA	1,695	V	LIVRETA	1,650	A-1	2 349,62	2 541,78	
DOMOFRANCE	2019	X CDC	Logts soc.	CDC	342 598,36	314 083,77	9,75	A	V	LIVRETA	1,912	V	LIVRETA	1,750	A-1	5 496,47	29 013,59	
DOMOFRANCE	2019	X CDC	Logts soc.	CDC	125 801,86	125 801,86	10,00	A	V	LIVRETA	1,825	V	LIVRETA	1,750	A-1	2 201,53	10 470,54	
DOMOFRANCE	2019	X CDC	Logts soc.	CDC	161 871,15	146 918,25	8,58	A	V	LIVRETA	1,998	V	LIVRETA	1,750	A-1	2 571,07	15 214,58	
DOMOFRANCE	2019	X CDC	Logts soc.	CDC	543 636,94	543 636,94	11,00	A	V	LIVRETA	1,819	V	LIVRETA	1,750	A-1	9 513,65	41 106,44	
DOMOFRANCE	2019	X CDC	Logts soc.	CDC	129 136,13	129 136,13	12,00	A	V	LIVRETA	1,814	V	LIVRETA	1,750	A-1	2 259,88	8 932,71	

Désignation du bénéficiaire	Année de mobilisation et profil d'amortissement de l'emprunt (1)		Objet de l'emprunt garanti	Organisme prêteur ou chef de file	Montant initial	Capital restant dû au 01/01/N	Durée résiduelle	Périodicité des remboursements (2)	Taux initial			Taux à la date de vote du budget (6)			Catégorie d'emprunt (7)	Indices ou devises pouvant modifier l'emprunt	Annuité garantie au cours de l'exercice	
	Année	Profil							Taux (3)	Index (4)	Taux actuariel (5)	Taux (3)	Index (4)	Niveau de taux			En intérêts (8)	En capital
DOMOFRANCE	2019	X CDC	Logts soc.	CDC	388 362,54	361 498,40	11,75	A	V	LIVRETA	1,888	V	LIVRETA	1,750	A-1	6 326,22	27 334,26	
DOMOFRANCE	2019	X CDC	Logts soc.	CDC	150 331,13	139 932,30	11,92	A	V	LIVRETA	1,838	V	LIVRETA	1,750	A-1	2 448,82	10 580,80	
DOMOFRANCE	2019	X CDC	Logts soc.	CDC	16 839,70	15 566,38	10,58	A	V	LIVRETA	1,956	V	LIVRETA	1,750	A-1	272,41	1 295,60	
DOMOFRANCE	2019	X CDC	Logts soc.	CDC	555 601,34	520 234,19	12,58	A	V	LIVRETA	1,927	V	LIVRETA	1,750	A-1	9 104,10	35 986,07	
DOMOFRANCE	2019	X CDC	Logts soc.	CDC	20 861,39	19 418,34	11,58	A	V	LIVRETA	1,749	V	LIVRETA	1,750	A-1	339,82	1 468,30	
DOMOFRANCE	2019	X CDC	Logts soc.	CDC	297 272,83	274 794,90	10,75	A	V	LIVRETA	1,748	V	LIVRETA	1,750	A-1	4 808,91	22 871,29	
DOMOFRANCE	2019	X CDC	Logts soc.	CDC	250 921,53	231 948,41	10,92	A	V	LIVRETA	1,748	V	LIVRETA	1,750	A-1	4 059,10	19 305,15	
DOMOFRANCE	2019	X CDC	Logts soc.	CDC	440 084,57	409 642,67	11,92	A	V	LIVRETA	1,838	V	LIVRETA	1,750	A-1	7 168,75	30 974,63	
DOMOFRANCE	2019	X CDC	Logts soc.	CDC	294 325,64	294 325,64	13,17	A	V	LIVRETA	1,769	V	LIVRETA	1,750	A-1	5 150,70	18 735,48	
DOMOFRANCE	2019	X CDC	Logts soc.	CDC	402 440,86	402 440,86	14,17	A	V	LIVRETA	1,767	V	LIVRETA	1,750	A-1	7 042,72	23 694,66	
DOMOFRANCE	2019	X CDC	Logts soc.	CDC	634 673,23	602 294,60	15,42	A	V	LIVRETA	1,938	V	LIVRETA	1,750	A-1	10 540,16	32 945,26	
DOMOFRANCE	2019	X CDC	Logts soc.	CDC	235 229,06	223 228,56	15,42	A	V	LIVRETA	1,938	V	LIVRETA	1,750	A-1	3 906,50	12 210,51	
DOMOFRANCE	2019	X CDC	Logts soc.	CDC	146 284,21	119 968,62	3,92	A	V	LIVRETA	2,669	V	LIVRETA	1,750	A-1	3 350,91	28 285,83	
DOMOFRANCE	2019	X CDC	Logts soc.	CDC	1 578 639,12	1 545 523,57	35,25	A	V	LIVRETA	1,432	V	LIVRETA	1,350	A-1	20 864,57	33 566,21	
DOMOFRANCE	2019	X CDC	Logts soc.	CDC	949 220,17	934 663,90	45,25	A	V	LIVRETA	1,416	V	LIVRETA	1,350	A-1	12 617,96	14 754,59	
DOMOFRANCE	2019	X CDC	Logts soc.	CDC	476 034,16	464 404,61	35,25	A	V	LIVRETA	0,581	V	LIVRETA	0,550	A-1	2 554,23	11 693,90	
DOMOFRANCE	2019	X CDC	Logts soc.	CDC	282 259,37	276 984,34	45,25	A	V	LIVRETA	0,575	V	LIVRETA	0,550	A-1	1 523,41	5 304,23	
DOMOFRANCE	2019	X CDC	Logts soc.	CDC	1 306 135,98	1 254 795,42	20,50	A	V	LIVRETA	1,449	V	LIVRETA	1,350	A-1	16 939,74	52 038,23	
DOMOFRANCE	2019	X CDC	Logts soc.	CDC	400 488,73	383 227,05	20,50	A	V	LIVRETA	0,535	V	LIVRETA	0,500	A-1	1 916,14	17 348,46	
DOMOFRANCE	2019	X CDC	Logts soc.	CDC	612 251,83	588 185,92	20,50	A	V	LIVRETA	1,449	V	LIVRETA	1,350	A-1	7 940,51	24 392,94	
DOMOFRANCE	2019	X CDC	Logts soc.	CDC	187 729,09	179 637,68	20,50	A	V	LIVRETA	0,535	V	LIVRETA	0,500	A-1	898,19	8 132,09	
DOMOFRANCE	2019	X CDC	Logts soc.	CDC	1 353 360,93	1 323 968,17	34,92	A	V	LIVRETA	1,376	V	LIVRETA	1,350	A-1	17 873,57	29 792,72	
DOMOFRANCE	2019	X CDC	Logts soc.	CDC	813 565,37	800 722,44	44,92	A	V	LIVRETA	1,371	V	LIVRETA	1,350	A-1	10 809,75	13 017,89	
DOMOFRANCE	2019	X CDC	Logts soc.	CDC	718 857,50	700 756,37	34,92	A	V	LIVRETA	0,560	V	LIVRETA	0,550	A-1	3 854,16	18 201,29	
DOMOFRANCE	2019	X CDC	Logts soc.	CDC	331 226,24	324 883,28	44,92	A	V	LIVRETA	0,558	V	LIVRETA	0,550	A-1	1 786,86	6 378,06	
DOMOFRANCE	2019	X CDC	Logts soc.	CDC	1 149 143,93	1 084 318,28	14,75	A	V	LIVRETA	1,436	V	LIVRETA	1,350	A-1	14 638,30	65 700,79	
DOMOFRANCE	2019	X CDC	Logts soc.	CDC	753 881,37	711 353,32	14,50	A	V	LIVRETA	1,485	V	LIVRETA	1,350	A-1	9 603,27	43 102,18	
DOMOFRANCE	2019	X CDC	Logts soc.	CDC	702 042,30	665 026,46	15,83	A	V	LIVRETA	1,416	V	LIVRETA	1,350	A-1	8 977,86	37 515,55	
DOMOFRANCE	2019	X CDC	Logts soc.	CDC	23 356,80	21 429,00	10,33	A	V	LIVRETA	1,821	V	LIVRETA	1,550	A-1	332,15	1 929,94	
DOMOFRANCE	2019	X CDC	Logts soc.	CDC	3 630,91	3 376,57	12,33	A	V	LIVRETA	2,364	V	LIVRETA	2,050	A-1	69,22	254,79	
DOMOFRANCE	2019	X CDC	Logts soc.	CDC	344 238,42	330 388,86	19,33	A	V	LIVRETA	1,810	V	LIVRETA	1,650	A-1	5 451,42	14 078,07	
DOMOFRANCE	2019	X CDC	Logts soc.	CDC	249 262,11	244 960,67	39,33	A	V	LIVRETA	1,735	V	LIVRETA	1,650	A-1	4 041,85	4 372,41	
DOMOFRANCE	2019	X CDC	Logts soc.	CDC	286 889,75	286 889,75	46,00	A	V	LIVRETA	0,556	V	LIVRETA	0,550	A-1	1 577,89	5 361,57	
DOMOFRANCE	2019	X CDC	Logts soc.	CDC	809 064,85	809 064,85	46,00	A	V	LIVRETA	1,365	V	LIVRETA	1,350	-	10 922,38	12 406,98	
DOMOFRANCE	2019	X CDC	Logts soc.	CDC	2 559 332,65	2 559 332,65	36,00	A	V	LIVRETA	1,369	V	LIVRETA	1,350	A-1	34 550,99	53 687,83	
DOMOFRANCE	1980	X CDC	Logts soc.	CDC	80 096,71	3 660,40	0,57	A	V	LIVRETA	2,922	V	LIVRETA	3,350	-	122,62	3 660,40	
DOMOFRANCE	1981	X CDC	Logts soc.	CDC	14 299,72	1 329,47	1,57	A	V	LIVRETA	3,128	V	LIVRETA	3,600	-	47,86	653,05	
DOMOFRANCE	1986	X CDC	Logts soc.	CDC	91 469,41	14 524,46	3,42	A	V	LIVRETA	3,550	V	LIVRETA	0,650	-	94,41	3 745,59	
DOMOFRANCE	1986	X CDC	Logts soc.	CDC	5 335,72	1 077,95	3,67	A	V	LIVRETA	4,064	V	LIVRETA	1,270	-	13,69	271,45	
DOMOFRANCE	1986	X CDC	Logts soc.	CDC	21 342,86	3 389,04	3,42	A	V	LIVRETA	3,550	V	LIVRETA	0,650	-	22,03	873,97	
DOMOFRANCE	1986	X CDC	Logts soc.	CDC	8 811,55	1 780,15	3,67	A	V	LIVRETA	4,064	V	LIVRETA	1,270	-	22,60	448,29	
DOMOFRANCE	1986	X CDC	Logts soc.	CDC	215 715,36	24 958,97	3,42	A	V	LIVRETA	3,208	V	LIVRETA	0,650	-	162,23	6 436,46	
DOMOFRANCE	1986	X CDC	Logts soc.	CDC	243 918,43	38 731,90	3,42	A	V	LIVRETA	3,550	V	LIVRETA	0,650	-	251,76	9 988,24	

Désignation du bénéficiaire	Année de mobilisation et profil d'amortissement de l'emprunt (1)		Objet de l'emprunt garanti	Organisme prêteur ou chef de file	Montant initial	Capital restant dû au 01/01/N	Durée résiduelle	Périodicité des remboursements (2)	Taux initial			Taux à la date de vote du budget (6)			Catégorie d'emprunt (7)	Indices ou devises pouvant modifier l'emprunt	Annuité garantie au cours de l'exercice	
	Année	Profil							Taux (3)	Index (4)	Taux actuariel (5)	Taux (3)	Index (4)	Niveau de taux			En intérêts (8)	En capital
DOMOFRANCE	1986	X CDC	Logts soc.	CDC	11 921,51	1 134,42	3,67	A	V	LIVRETA	0,252	V	LIVRETA	1,270	-	14,40	285,68	
DOMOFRANCE	1986	X CDC	Logts soc.	CDC	197 802,60	31 409,14	3,42	A	V	LIVRETA	3,550	V	LIVRETA	0,650	-	204,16	8 099,84	
DOMOFRANCE	1986	X CDC	Logts soc.	CDC	219 526,58	34 858,71	3,42	A	V	LIVRETA	3,550	V	LIVRETA	0,650	-	226,58	8 989,42	
DOMOFRANCE	1986	X CDC	Logts soc.	CDC	1 573 150,83	148 178,40	3,67	A	V	LIVRETA	3,628	V	LIVRETA	1,270	-	1 881,86	37 314,79	
DOMOFRANCE	1986	X CDC	Logts soc.	CDC	147 951,77	29 889,88	3,67	A	V	LIVRETA	4,064	V	LIVRETA	1,270	-	379,60	7 526,97	
DOMOFRANCE	1986	X CDC	Logts soc.	CDC	120 282,27	2 122,99	3,92	A	V	LIVRETA	0,000	V	LIVRETA	1,270	-	26,96	534,62	
DOMOFRANCE	1986	X CDC	Logts soc.	CDC	263 355,68	53 204,30	3,67	A	V	LIVRETA	4,064	V	LIVRETA	1,270	-	675,70	13 398,08	
DOMOFRANCE	1986	X CDC	Logts soc.	CDC	348 498,45	61 919,25	3,92	A	V	LIVRETA	3,287	V	LIVRETA	1,270	-	786,38	15 592,71	
DOMOFRANCE	1987	X CDC	Logts soc.	CDC	523 662,37	105 740,26	4,00	A	V	LIVRETA	4,064	V	LIVRETA	1,270	-	1 342,91	21 359,86	
DOMOFRANCE	1987	X CDC	Logts soc.	CDC	829 170,20	103 594,02	4,17	A	V	LIVRETA	4,014	V	LIVRETA	1,270	-	1 315,64	20 926,32	
DOMOFRANCE	1987	X CDC	Logts soc.	CDC	783 191,58	102 312,26	4,17	A	V	LIVRETA	4,042	V	LIVRETA	1,270	-	1 299,37	20 667,40	
DOMOFRANCE	1987	X CDC	Logts soc.	CDC	493 800,36	97 820,70	4,17	A	V	LIVRETA	4,010	V	LIVRETA	1,270	-	1 242,32	19 760,09	
DOMOFRANCE	1987	X CDC	Logts soc.	CDC	222 880,46	54 624,24	4,17	A	V	LIVRETA	3,936	V	LIVRETA	1,270	-	693,73	11 034,27	
DOMOFRANCE	1987	X CDC	Logts soc.	CDC	152 449,02	30 818,53	4,50	A	V	LIVRETA	2,856	V	LIVRETA	1,270	-	391,40	6 225,44	
DOMOFRANCE	1987	X CDC	Logts soc.	CDC	84 609,20	20 749,65	4,58	A	V	LIVRETA	3,969	V	LIVRETA	1,270	-	263,52	4 191,50	
DOMOFRANCE	1987	X CDC	Logts soc.	CDC	1 875,12	459,85	4,58	A	V	LIVRETA	3,969	V	LIVRETA	1,270	-	5,84	92,89	
DOMOFRANCE	1987	X CDC	Logts soc.	CDC	2 195,27	538,37	4,58	A	V	LIVRETA	3,969	V	LIVRETA	1,270	-	6,83	108,76	
DOMOFRANCE	1987	X CDC	Logts soc.	CDC	533,57	130,86	4,58	A	V	LIVRETA	3,969	V	LIVRETA	1,270	-	1,66	26,44	
DOMOFRANCE	1987	X CDC	Logts soc.	CDC	151 709,64	37 205,43	4,58	A	V	LIVRETA	3,969	V	LIVRETA	1,270	-	472,51	7 515,61	
DOMOFRANCE	1987	X CDC	Logts soc.	CDC	118 083,65	28 958,95	4,75	A	V	LIVRETA	3,969	V	LIVRETA	1,270	-	367,78	5 849,80	
DOMOFRANCE	1987	X CDC	Logts soc.	CDC	243 613,53	59 744,02	4,75	A	V	LIVRETA	3,969	V	LIVRETA	1,270	-	758,75	12 068,48	
DOMOFRANCE	1987	X CDC	Logts soc.	CDC	366 182,54	89 802,97	4,75	A	V	LIVRETA	3,969	V	LIVRETA	1,270	-	1 140,50	18 140,48	
DOMOFRANCE	1988	X CDC	Logts soc.	CDC	10 490,93	3 036,68	5,25	A	V	LIVRETA	3,911	V	LIVRETA	1,270	-	38,57	512,63	
DOMOFRANCE	1987	X CDC	Logts soc.	CDC	962 082,88	105 957,53	4,83	A	V	LIVRETA	1,996	V	LIVRETA	1,270	-	1 345,66	21 403,76	
DOMOFRANCE	1988	X CDC	Logts soc.	CDC	218 764,34	62 536,54	5,25	A	V	LIVRETA	3,830	V	LIVRETA	1,270	-	794,22	10 557,03	
DOMOFRANCE	1988	X CDC	Logts soc.	CDC	871 878,80	134 416,34	5,25	A	V	LIVRETA	3,129	V	LIVRETA	1,270	-	1 707,08	22 691,35	
DOMOFRANCE	1988	X CDC	Logts soc.	CDC	66 010,42	16 138,15	5,25	A	V	LIVRETA	2,849	V	LIVRETA	1,270	-	204,96	2 724,34	
DOMOFRANCE	1988	X CDC	Logts soc.	CDC	59 455,12	16 442,46	5,25	A	V	LIVRETA	3,617	V	LIVRETA	1,270	-	208,83	2 775,71	
DOMOFRANCE	1988	X CDC	Logts soc.	CDC	45 277,36	13 105,88	5,25	A	V	LIVRETA	3,911	V	LIVRETA	1,270	-	166,44	2 212,46	
DOMOFRANCE	1988	X CDC	Logts soc.	CDC	78 053,90	22 473,59	5,25	A	V	LIVRETA	3,877	V	LIVRETA	1,270	-	285,41	3 793,86	
DOMOFRANCE	1988	X CDC	Logts soc.	CDC	64 684,12	18 723,32	5,25	A	V	LIVRETA	3,911	V	LIVRETA	1,270	-	237,78	3 160,76	
DOMOFRANCE	1988	X CDC	Logts soc.	CDC	41 435,64	11 993,86	5,25	A	V	LIVRETA	3,911	V	LIVRETA	1,270	-	152,32	2 024,73	
DOMOFRANCE	1988	X CDC	Logts soc.	CDC	80 950,43	22 269,93	5,25	A	V	LIVRETA	3,584	V	LIVRETA	1,270	-	282,83	3 759,47	
DOMOFRANCE	1988	X CDC	Logts soc.	CDC	152 449,02	5 121,91	5,25	A	V	LIVRETA	3,146	V	LIVRETA	1,270	-	65,05	864,65	
DOMOFRANCE	1988	X CDC	Logts soc.	CDC	56 840,62	9 067,73	5,50	A	V	LIVRETA	3,088	V	LIVRETA	1,270	-	115,16	1 530,76	
DOMOFRANCE	1988	X CDC	Logts soc.	CDC	1 366 400,54	228 654,85	5,33	A	V	LIVRETA	3,903	V	LIVRETA	1,270	-	2 903,93	38 600,11	
DOMOFRANCE	1988	X CDC	Logts soc.	CDC	152 449,02	32 201,84	5,58	A	V	LIVRETA	3,897	V	LIVRETA	1,270	-	408,96	5 436,12	
DOMOFRANCE	1988	X CDC	Logts soc.	CDC	1 981 837,22	418 623,93	5,58	A	V	LIVRETA	3,897	V	LIVRETA	1,270	-	5 316,53	70 669,54	
DOMOFRANCE	1988	X CDC	Logts soc.	CDC	198 183,72	9 658,30	5,83	A	V	LIVRETA	0,000	V	LIVRETA	1,270	-	122,66	1 630,46	
DOMOFRANCE	1988	X CDC	Logts soc.	CDC	152 449,02	18 915,21	5,58	A	V	LIVRETA	0,342	V	LIVRETA	1,270	-	240,22	3 193,15	
DOMOFRANCE	1988	X CDC	Logts soc.	CDC	1 810 484,53	435 372,25	5,58	A	V	LIVRETA	3,867	V	LIVRETA	1,270	-	5 529,23	73 496,89	
DOMOFRANCE	1988	X CDC	Logts soc.	CDC	127 599,83	30 684,28	5,83	A	V	LIVRETA	3,867	V	LIVRETA	1,270	-	389,69	5 179,93	
DOMOFRANCE	1988	X CDC	Logts soc.	CDC	1 743 254,51	467 006,72	5,58	A	V	LIVRETA	3,474	V	LIVRETA	1,270	-	5 930,99	78 837,22	

Désignation du bénéficiaire	Année de mobilisation et profil d'amortissement de l'emprunt (1)		Objet de l'emprunt garanti	Organisme prêteur ou chef de file	Montant initial	Capital restant dû au 01/01/N	Durée résiduelle	Périodicité des remboursements (2)	Taux initial			Taux à la date de vote du budget (6)			Catégorie d'emprunt (7)	Indices ou devises pouvant modifier l'emprunt	Annuité garantie au cours de l'exercice	
	Année	Profil							Taux (3)	Index (4)	Taux actuariel (5)	Taux (3)	Index (4)	Niveau de taux			En intérêts (8)	En capital
DOMOFRANCE	1988	X CDC	Logts soc.	CDC	165 635,86	47 325,71	5,58	A	V	LIVRETA	3,867	V	LIVRETA	1,270	-	601,03	7 989,24	
DOMOFRANCE	1989	X CDC	Logts soc.	CDC	914 694,10	299 921,72	6,25	A	V	LIVRETA	3,805	V	LIVRETA	1,270	-	3 809,01	43 527,05	
DOMOFRANCE	1995	X CDC	Logts soc.	CDC	452 773,58	36 120,10	0,17	A	V	LIVRETA	6,405	V	LIVRETA	6,500	-	2 347,90	36 120,10	
DOMOFRANCE	1995	X CDC	Logts soc.	CDC	30 489,81	9 243,11	5,17	A	V	LIVRETA	5,731	V	LIVRETA	5,800	-	1 386,93	1 393,51	
DOMOFRANCE	1997	X CDC	Logts soc.	CDC	28 775,56	12 359,86	9,17	A	V	LIVRETA	3,161	V	LIVRETA	1,550	-	191,58	1 224,92	
DOMOFRANCE	1997	X CDC	Logts soc.	CDC	116 425,99	48 728,74	9,50	A	V	LIVRETA	3,681	V	LIVRETA	2,050	-	998,94	4 843,34	
DOMOFRANCE	1996	X CDC	Logts soc.	CDC	917 651,00	171 908,82	1,08	A	V	LIVRETA	5,986	V	LIVRETA	6,500	-	11 174,07	82 567,91	
DOMOFRANCE	1996	X CDC	Logts soc.	CDC	1 106 247,51	187 191,47	1,75	A	V	LIVRETA	5,777	V	LIVRETA	6,000	-	11 231,49	90 376,42	
DOMOFRANCE	1997	X CDC	Logts soc.	CDC	371 347,51	148 340,25	9,92	A	V	LIVRETA	3,094	V	LIVRETA	0,750	-	1 112,55	14 340,24	
DOMOFRANCE	1997	X CDC	Logts soc.	CDC	109 153,50	11 751,77	2,75	A	V	LIVRETA	3,950	V	LIVRETA	5,500	-	646,35	3 667,75	
DOMOFRANCE	1997	X CDC	Logts soc.	CDC	170 133,10	21 532,21	2,75	A	V	LIVRETA	3,390	V	LIVRETA	5,500	-	1 184,27	6 720,26	
DOMOFRANCE	1997	X CDC	Logts soc.	CDC	534 943,60	122 978,59	2,75	A	V	LIVRETA	5,467	V	LIVRETA	5,500	-	6 763,82	38 381,93	
DOMOFRANCE	1997	X CDC	Logts soc.	CDC	1 178 156,49	100 778,57	2,75	A	V	LIVRETA	2,770	V	LIVRETA	5,500	-	5 542,82	31 453,23	
DOMOFRANCE	1997	X CDC	Logts soc.	CDC	192 848,00	44 334,04	2,75	A	V	LIVRETA	5,450	V	LIVRETA	5,500	-	2 438,37	13 836,74	
DOMOFRANCE	2016	X CDC	Logts soc.	CDC	997 229,00	945 222,90	36,17	A	V	LIVRETA	1,860	V	LIVRETA	1,860	-	17 581,15	17 984,20	
DOMOFRANCE	2016	X CDC	Logts soc.	CDC	699 097,00	672 830,59	46,17	A	V	LIVRETA	1,860	V	LIVRETA	1,860	-	12 514,65	9 083,17	
DOMOFRANCE	2014	X CDC	Logts soc.	CDC	3 298 514,00	2 979 227,43	34,83	A	V	LIVRETA	1,363	V	LIVRETA	1,350	-	40 219,57	67 151,59	
DOMOFRANCE	2014	X CDC	Logts soc.	CDC	851 030,00	789 986,15	44,83	A	V	LIVRETA	1,361	V	LIVRETA	1,350	-	10 664,81	12 874,15	
DOMOFRANCE	2014	X CDC	Logts soc.	CDC	508 686,00	451 544,57	34,83	A	V	LIVRETA	0,563	V	LIVRETA	0,550	-	2 483,50	11 734,67	
DOMOFRANCE	2014	X CDC	Logts soc.	CDC	142 724,00	130 291,46	44,83	A	V	LIVRETA	0,560	V	LIVRETA	0,550	-	716,60	2 559,75	
DOMOFRANCE	2015	X CDC	Logts soc.	CDC	1 434 176,00	1 324 160,16	35,08	A	V	LIVRETA	1,363	V	LIVRETA	1,350	-	17 876,16	28 808,24	
DOMOFRANCE	2015	X CDC	Logts soc.	CDC	800 433,00	754 965,90	45,08	A	V	LIVRETA	1,361	V	LIVRETA	1,350	-	10 192,04	11 947,43	
DOMOFRANCE	2015	X CDC	Logts soc.	CDC	327 281,00	298 025,66	35,08	A	V	LIVRETA	0,563	V	LIVRETA	0,550	-	1 639,14	7 508,62	
DOMOFRANCE	2015	X CDC	Logts soc.	CDC	147 978,00	137 727,27	45,08	A	V	LIVRETA	0,560	V	LIVRETA	0,550	-	757,50	2 639,46	
DOMOFRANCE	2014	X CDC	Logts soc.	CDC	864 192,00	780 540,72	34,58	A	V	LIVRETA	1,363	V	LIVRETA	1,350	-	10 537,30	17 593,34	
DOMOFRANCE	2014	X CDC	Logts soc.	CDC	391 959,00	347 280,36	44,58	A	V	LIVRETA	1,361	V	LIVRETA	1,350	-	4 688,28	5 659,52	
DOMOFRANCE	2014	X CDC	Logts soc.	CDC	345 882,00	307 028,59	34,58	A	V	LIVRETA	0,563	V	LIVRETA	0,550	-	1 688,66	7 979,01	
DOMOFRANCE	2014	X CDC	Logts soc.	CDC	112 857,00	88 922,72	44,58	A	V	LIVRETA	0,560	V	LIVRETA	0,550	-	489,07	1 747,01	
DOMOFRANCE	2014	X CDC	Logts soc.	CDC	3 397 983,00	3 075 086,58	34,50	A	V	LIVRETA	1,390	V	LIVRETA	1,350	-	41 513,67	69 312,24	
DOMOFRANCE	2014	X CDC	Logts soc.	CDC	1 203 245,00	1 118 988,76	44,50	A	V	LIVRETA	1,383	V	LIVRETA	1,350	-	15 106,35	18 235,79	
DOMOFRANCE	2014	X CDC	Logts soc.	CDC	1 595 937,00	1 419 816,87	34,50	A	V	LIVRETA	0,588	V	LIVRETA	0,550	-	7 808,99	36 898,01	
DOMOFRANCE	2014	X CDC	Logts soc.	CDC	505 077,00	462 076,79	44,50	A	V	LIVRETA	0,581	V	LIVRETA	0,550	-	2 541,42	9 078,10	
DOMOFRANCE	2014	X CDC	Logts soc.	CDC	804 930,00	727 015,11	34,92	A	V	LIVRETA	1,363	V	LIVRETA	1,350	-	9 814,70	16 386,88	
DOMOFRANCE	2014	X CDC	Logts soc.	CDC	330 661,00	306 942,89	44,92	A	V	LIVRETA	1,361	V	LIVRETA	1,350	-	4 143,73	5 002,15	
DOMOFRANCE	2014	X CDC	Logts soc.	CDC	322 721,00	286 469,29	34,92	A	V	LIVRETA	0,563	V	LIVRETA	0,550	-	1 575,58	7 444,72	
DOMOFRANCE	2014	X CDC	Logts soc.	CDC	145 310,00	132 652,22	44,92	A	V	LIVRETA	0,560	V	LIVRETA	0,550	-	729,59	2 606,12	
DOMOFRANCE	2013	X CDC	Logts soc.	CDC	267 077,00	236 249,92	33,83	A	V	LIVRETA	1,357	V	LIVRETA	1,350	-	3 189,37	5 521,40	
DOMOFRANCE	2014	X CDC	Logts soc.	CDC	550 596,00	489 834,81	34,00	A	V	LIVRETA	0,588	V	LIVRETA	0,550	-	2 694,09	12 729,76	
DOMOFRANCE	2014	X CDC	Logts soc.	CDC	281 341,00	257 388,77	44,00	A	V	LIVRETA	0,581	V	LIVRETA	0,550	-	1 415,64	5 056,73	
DOMOFRANCE	2014	X CDC	Logts soc.	CDC	1 031 939,00	959 678,34	44,00	A	V	LIVRETA	1,383	V	LIVRETA	1,350	-	12 955,66	15 639,56	
DOMOFRANCE	2014	X CDC	Logts soc.	CDC	2 046 737,00	1 852 243,95	34,00	A	V	LIVRETA	1,390	V	LIVRETA	1,350	-	25 005,29	41 749,46	
DOMOFRANCE	2014	X CDC	Logts soc.	CDC	337 668,00	313 447,32	44,92	A	V	LIVRETA	1,361	V	LIVRETA	1,350	-	4 231,54	5 108,14	
DOMOFRANCE	2014	X CDC	Logts soc.	CDC	605 892,00	547 243,40	34,92	A	V	LIVRETA	1,363	V	LIVRETA	1,350	-	7 387,79	12 334,83	

Bordeaux Métropole - 05-Budget Principal - BP - 2020

Désignation du bénéficiaire	Année de mobilisation et profil d'amortissement de l'emprunt (1)		Objet de l'emprunt garanti	Organisme prêteur ou chef de file	Montant initial	Capital restant dû au 01/01/N	Durée résiduelle	Périodicité des remboursements (2)	Taux initial			Taux à la date de vote du budget (6)			Catégorie d'emprunt (7)	Indices ou devises pouvant modifier l'emprunt	Annuité garantie au cours de l'exercice	
	Année	Profil							Taux (3)	Index (4)	Taux actuariel (5)	Taux (3)	Index (4)	Niveau de taux			En intérêts (8)	En capital
DOMOFRANCE	2014	X CDC	Logts soc.	CDC	107 726,00	98 342,11	44,92	A	V	LIVRETA	0,560	V	LIVRETA	0,550	-	540,88	1 932,06	
DOMOFRANCE	2014	X CDC	Logts soc.	CDC	233 360,00	207 146,35	34,92	A	V	LIVRETA	0,563	V	LIVRETA	0,550	-	1 139,30	5 383,29	
DOMOFRANCE	2015	X CDC	Logts soc.	CDC	2 182 311,00	2 014 905,64	35,42	A	V	LIVRETA	1,363	V	LIVRETA	1,350	-	27 201,23	43 835,99	
DOMOFRANCE	2015	X CDC	Logts soc.	CDC	499 726,00	471 340,00	45,42	A	V	LIVRETA	1,361	V	LIVRETA	1,350	-	6 363,09	7 459,02	
DOMOFRANCE	2015	X CDC	Logts soc.	CDC	2 325 827,00	2 147 412,50	35,50	A	V	LIVRETA	1,363	V	LIVRETA	1,350	-	28 990,07	46 718,79	
DOMOFRANCE	2015	X CDC	Logts soc.	CDC	1 211 017,00	1 135 631,31	45,50	A	V	LIVRETA	1,361	V	LIVRETA	1,350	-	15 331,02	17 971,52	
DOMOFRANCE	2015	X CDC	Logts soc.	CDC	792 278,00	682 404,30	35,50	A	V	LIVRETA	0,563	V	LIVRETA	0,550	-	3 753,22	17 192,87	
DOMOFRANCE	2015	X CDC	Logts soc.	CDC	339 548,00	315 226,35	45,50	A	V	LIVRETA	0,560	V	LIVRETA	0,550	-	1 733,74	6 041,12	
DOMOFRANCE	2014	X CDC	Logts soc.	CDC	173 493,00	158 380,21	44,67	A	V	LIVRETA	0,560	V	LIVRETA	0,550	-	871,09	3 111,59	
DOMOFRANCE	2014	X CDC	Logts soc.	CDC	368 566,00	327 164,43	34,67	A	V	LIVRETA	0,563	V	LIVRETA	0,550	-	1 799,40	8 502,31	
DOMOFRANCE	2014	X CDC	Logts soc.	CDC	721 736,00	669 966,37	44,67	A	V	LIVRETA	1,361	V	LIVRETA	1,350	-	9 044,55	10 918,21	
DOMOFRANCE	2014	X CDC	Logts soc.	CDC	1 182 842,00	1 068 346,33	34,67	A	V	LIVRETA	1,363	V	LIVRETA	1,350	-	14 422,68	24 080,45	
DOMOFRANCE	2015	X CDC	Logts soc.	CDC	1 775 700,00	1 637 852,09	35,92	A	V	LIVRETA	1,350	V	LIVRETA	1,350	-	22 111,00	35 632,87	
DOMOFRANCE	2015	X CDC	Logts soc.	CDC	855 566,00	806 209,46	45,92	A	V	LIVRETA	1,350	V	LIVRETA	1,350	-	10 883,83	12 758,37	
DOMOFRANCE	2015	X CDC	Logts soc.	CDC	489 288,00	445 046,97	35,92	A	V	LIVRETA	0,550	V	LIVRETA	0,550	-	2 447,76	11 212,75	
DOMOFRANCE	2015	X CDC	Logts soc.	CDC	247 829,00	230 406,80	45,92	A	V	LIVRETA	0,550	V	LIVRETA	0,550	-	1 267,24	4 415,60	
DOMOFRANCE	2015	X CDC	Logts soc.	CDC	2 795 203,00	2 542 462,97	35,58	A	V	LIVRETA	0,550	V	LIVRETA	0,550	-	13 983,55	64 056,18	
DOMOFRANCE	2015	X CDC	Logts soc.	CDC	859 901,00	799 450,59	45,58	A	V	LIVRETA	0,550	V	LIVRETA	0,550	-	4 396,98	15 320,97	
DOMOFRANCE	2016	X CDC	Logts soc.	CDC	612 385,00	576 970,44	36,00	A	V	LIVRETA	1,350	V	LIVRETA	1,350	-	7 789,10	12 125,01	
DOMOFRANCE	2016	X CDC	Logts soc.	CDC	277 367,00	265 447,11	46,00	A	V	LIVRETA	1,350	V	LIVRETA	1,350	-	3 583,54	4 081,05	
DOMOFRANCE	2016	X CDC	Logts soc.	CDC	240 059,00	223 824,25	36,00	A	V	LIVRETA	0,550	V	LIVRETA	0,550	-	1 231,03	5 471,22	
DOMOFRANCE	2016	X CDC	Logts soc.	CDC	102 883,00	97 473,45	46,00	A	V	LIVRETA	0,550	V	LIVRETA	0,550	-	536,10	1 823,06	
DOMOFRANCE	2015	X CDC	Logts soc.	CDC	543 022,00	501 366,72	35,42	A	V	LIVRETA	1,363	V	LIVRETA	1,350	-	6 768,45	10 907,66	
DOMOFRANCE	2015	X CDC	Logts soc.	CDC	329 421,00	310 708,85	45,42	A	V	LIVRETA	1,361	V	LIVRETA	1,350	-	4 194,57	4 917,01	
DOMOFRANCE	2015	X CDC	Logts soc.	CDC	224 079,00	204 048,81	35,42	A	V	LIVRETA	0,563	V	LIVRETA	0,550	-	1 122,27	5 140,91	
DOMOFRANCE	2015	X CDC	Logts soc.	CDC	113 177,00	105 337,02	45,42	A	V	LIVRETA	0,560	V	LIVRETA	0,550	-	579,35	2 018,72	
DOMOFRANCE	2016	X CDC	Logts soc.	CDC	1 398 318,00	1 338 225,03	46,25	A	V	LIVRETA	1,350	V	LIVRETA	1,350	-	18 066,04	20 574,24	
DOMOFRANCE	2016	X CDC	Logts soc.	CDC	2 773 206,00	2 612 829,99	36,25	A	V	LIVRETA	1,350	V	LIVRETA	1,350	-	35 273,20	54 908,51	
DOMOFRANCE	2016	X CDC	Logts soc.	CDC	2 118 773,00	1 975 484,44	36,25	A	V	LIVRETA	0,550	V	LIVRETA	0,550	-	10 865,16	48 289,21	
DOMOFRANCE	2016	X CDC	Logts soc.	CDC	811 994,00	769 299,68	46,25	A	V	LIVRETA	0,550	V	LIVRETA	0,550	-	4 231,15	14 388,27	
DOMOFRANCE	2016	X CDC	Logts soc.	CDC	4 527 131,00	4 220 969,80	36,17	A	V	LIVRETA	0,550	V	LIVRETA	0,550	-	23 215,33	103 178,38	
DOMOFRANCE	2016	X CDC	Logts soc.	CDC	807 239,00	764 794,71	46,17	A	V	LIVRETA	0,550	V	LIVRETA	0,550	-	4 206,37	14 304,01	
DOMOFRANCE	2016	X CDC	Logts soc.	CDC	11 843 951,00	11 159 008,95	36,17	A	V	LIVRETA	1,350	V	LIVRETA	1,350	-	150 646,62	234 506,05	
DOMOFRANCE	2016	X CDC	Logts soc.	CDC	2 466 506,00	2 360 507,45	46,17	A	V	LIVRETA	1,350	V	LIVRETA	1,350	-	31 866,85	36 291,10	
DOMOFRANCE	2016	X CDC	Logts soc.	CDC	2 504 920,00	1 966 580,95	46,33	A	V	LIVRETA	1,350	V	LIVRETA	1,350	-	26 548,84	30 234,77	
DOMOFRANCE	2016	X CDC	Logts soc.	CDC	6 288 725,00	5 925 044,65	36,33	A	V	LIVRETA	1,350	V	LIVRETA	1,350	-	79 988,10	124 514,54	
DOMOFRANCE	2015	X CDC	Logts soc.	CDC	808 820,00	715 308,66	27,58	A	V	LIVRETA	0,550	V	LIVRETA	0,550	-	3 934,20	23 700,16	
DOMOFRANCE	2016	X CDC	Logts soc.	CDC	1 068 289,00	1 006 509,27	36,67	A	V	LIVRETA	1,350	V	LIVRETA	1,350	-	13 587,88	21 151,74	
DOMOFRANCE	2016	X CDC	Logts soc.	CDC	475 931,00	455 477,79	46,67	A	V	LIVRETA	1,350	V	LIVRETA	1,350	-	6 148,95	7 002,64	
DOMOFRANCE	2016	X CDC	Logts soc.	CDC	493 505,00	460 130,20	36,67	A	V	LIVRETA	0,550	V	LIVRETA	0,550	-	2 530,72	11 247,53	
DOMOFRANCE	2016	X CDC	Logts soc.	CDC	211 502,00	200 381,32	46,67	A	V	LIVRETA	0,550	V	LIVRETA	0,550	-	1 102,10	3 747,74	
DOMOFRANCE	2015	X CDC	Logts soc.	CDC	15 000,00	12 121,40	15,33	A	V	LIVRETA	0,461	V	LIVRETA	0,500	-	60,61	729,58	
DOMOFRANCE	2016	X CDC	Logts soc.	CDC	478 846,00	451 154,08	36,00	A	V	LIVRETA	1,350	V	LIVRETA	1,350	-	6 090,58	9 480,98	

Désignation du bénéficiaire	Année de mobilisation et profil d'amortissement de l'emprunt (1)		Objet de l'emprunt garanti	Organisme prêteur ou chef de file	Montant initial	Capital restant dû au 01/01/N	Durée résiduelle	Périodicité des remboursements (2)	Taux initial			Taux à la date de vote du budget (6)			Catégorie d'emprunt (7)	Indices ou devises pouvant modifier l'emprunt	Annuité garantie au cours de l'exercice	
	Année	Profil							Taux (3)	Index (4)	Taux actuariel (5)	Taux (3)	Index (4)	Niveau de taux			En intérêts (8)	En capital
DOMOFRANCE	2016	X CDC	Logts soc.	CDC	308 077,00	294 837,32	46,00	A	V	LIVRETA	1,350	V	LIVRETA	1,350	-	3 980,30	4 532,92	
DOMOFRANCE	2016	X CDC	Logts soc.	CDC	150 355,00	142 449,40	46,00	A	V	LIVRETA	0,550	V	LIVRETA	0,550	-	783,47	2 664,24	
DOMOFRANCE	2016	X CDC	Logts soc.	CDC	350 829,00	327 103,11	36,00	A	V	LIVRETA	0,550	V	LIVRETA	0,550	-	1 799,07	7 995,78	
DOMOFRANCE	2016	X CDC	Logts soc.	CDC	1 263 372,00	1 190 310,52	36,08	A	V	LIVRETA	1,350	V	LIVRETA	1,350	-	16 069,19	25 014,32	
DOMOFRANCE	2016	X CDC	Logts soc.	CDC	688 700,00	659 103,01	46,08	A	V	LIVRETA	1,350	V	LIVRETA	1,350	-	8 897,89	10 133,23	
DOMOFRANCE	2016	X CDC	Logts soc.	CDC	562 296,00	524 269,01	36,08	A	V	LIVRETA	0,550	V	LIVRETA	0,550	-	2 883,48	12 815,35	
DOMOFRANCE	2016	X CDC	Logts soc.	CDC	240 984,00	228 313,16	46,08	A	V	LIVRETA	0,550	V	LIVRETA	0,550	-	1 255,72	4 270,16	
DOMOFRANCE	2014	X CDC	Logts soc.	CDC	4 017 936,00	3 629 011,50	34,83	A	V	LIVRETA	1,363	V	LIVRETA	1,350	-	48 991,66	81 797,67	
DOMOFRANCE	2014	X CDC	Logts soc.	CDC	1 018 115,00	945 086,28	44,83	A	V	LIVRETA	1,361	V	LIVRETA	1,350	-	12 758,66	15 401,76	
DOMOFRANCE	2014	X CDC	Logts soc.	CDC	1 491 431,00	1 323 896,35	34,83	A	V	LIVRETA	0,563	V	LIVRETA	0,550	-	7 281,43	34 405,24	
DOMOFRANCE	2014	X CDC	Logts soc.	CDC	354 118,00	323 271,20	44,83	A	V	LIVRETA	0,560	V	LIVRETA	0,550	-	1 777,99	6 351,08	
DOMOFRANCE	2015	X CDC	Logts soc.	CDC	1 036 613,00	964 740,62	35,00	A	V	LIVRETA	1,778	V	LIVRETA	1,860	-	17 944,18	19 059,60	
DOMOFRANCE	2016	X CDC	Logts soc.	CDC	1 102 537,00	1 064 559,30	37,00	A	V	LIVRETA	1,762	V	LIVRETA	1,860	-	19 800,80	19 520,27	
DOMOFRANCE	2016	X CDC	Logts soc.	CDC	489 659,00	477 507,43	47,00	A	V	LIVRETA	1,778	V	LIVRETA	1,860	-	8 881,64	6 245,82	
DOMOFRANCE	2016	X CDC	Logts soc.	CDC	5 073 083,00	4 898 336,88	37,17	A	V	LIVRETA	1,762	V	LIVRETA	1,860	-	91 109,07	89 818,25	
DOMOFRANCE	2016	X CDC	Logts soc.	CDC	2 174 179,00	2 120 223,68	47,17	A	V	LIVRETA	1,778	V	LIVRETA	1,860	-	39 436,16	27 732,65	
DOMOFRANCE	2016	X CDC	Logts soc.	CDC	823 946,00	795 143,45	47,00	A	V	LIVRETA	0,528	V	LIVRETA	0,550	-	4 373,29	14 520,19	
DOMOFRANCE	2016	X CDC	Logts soc.	CDC	1 902 539,00	1 816 997,73	37,00	A	V	LIVRETA	0,550	V	LIVRETA	0,550	-	9 993,49	43 123,81	
DOMOFRANCE	2016	X CDC	Logts soc.	CDC	3 618 392,00	3 479 827,04	37,00	A	V	LIVRETA	1,349	V	LIVRETA	1,350	-	46 977,67	70 688,58	
DOMOFRANCE	2016	X CDC	Logts soc.	CDC	1 878 732,00	1 825 267,78	47,00	A	V	LIVRETA	1,293	V	LIVRETA	1,350	-	24 641,12	27 274,64	
DOMOFRANCE	2016	X CDC	Logts soc.	CDC	396 410,00	369 601,54	36,83	A	V	LIVRETA	0,550	V	LIVRETA	0,550	-	2 032,81	9 034,63	
DOMOFRANCE	2016	X CDC	Logts soc.	CDC	169 890,00	160 957,25	46,83	A	V	LIVRETA	0,550	V	LIVRETA	0,550	-	885,26	3 010,40	
DOMOFRANCE	2016	X CDC	Logts soc.	CDC	682 679,00	653 340,76	46,83	A	V	LIVRETA	1,350	V	LIVRETA	1,350	-	8 820,10	10 044,64	
DOMOFRANCE	2016	X CDC	Logts soc.	CDC	1 510 128,00	1 422 796,50	36,83	A	V	LIVRETA	1,350	V	LIVRETA	1,350	-	19 207,75	29 900,00	
DOMOFRANCE	2016	X CDC	Logts soc.	CDC	4 584 657,00	4 319 523,83	36,08	A	V	LIVRETA	1,350	V	LIVRETA	1,350	-	58 313,57	90 774,59	
DOMOFRANCE	2016	X CDC	Logts soc.	CDC	2 256 838,00	2 159 849,98	46,08	A	V	LIVRETA	1,350	V	LIVRETA	1,350	-	29 157,97	33 206,14	
DOMOFRANCE	2016	X CDC	Logts soc.	CDC	2 171 820,00	2 058 558,26	36,08	A	V	LIVRETA	1,860	V	LIVRETA	1,860	-	38 289,18	39 166,99	
DOMOFRANCE	2016	X CDC	Logts soc.	CDC	982 467,00	945 553,88	46,08	A	V	LIVRETA	1,860	V	LIVRETA	1,860	-	17 587,30	12 764,91	
DOMOFRANCE	2016	X CDC	Logts soc.	CDC	1 813 068,00	1 690 453,68	36,08	A	V	LIVRETA	0,550	V	LIVRETA	0,550	-	9 297,50	41 321,84	
DOMOFRANCE	2016	X CDC	Logts soc.	CDC	843 567,00	799 212,60	46,08	A	V	LIVRETA	0,550	V	LIVRETA	0,550	-	4 395,67	14 947,73	
DOMOFRANCE	2016	X CDC	Logts soc.	CDC	5 378 162,00	5 067 140,00	36,33	A	V	LIVRETA	1,350	V	LIVRETA	1,350	-	68 406,39	106 485,71	
DOMOFRANCE	2016	X CDC	Logts soc.	CDC	1 444 927,00	1 382 830,99	46,33	A	V	LIVRETA	1,350	V	LIVRETA	1,350	-	18 668,22	21 260,03	
DOMOFRANCE	2016	X CDC	Logts soc.	CDC	1 837 679,00	1 713 400,29	36,33	A	V	LIVRETA	0,550	V	LIVRETA	0,550	-	9 423,70	41 882,76	
DOMOFRANCE	2016	X CDC	Logts soc.	CDC	490 121,00	464 350,65	46,33	A	V	LIVRETA	0,550	V	LIVRETA	0,550	-	2 553,93	8 684,78	
DOMOFRANCE	2015	X CDC	Logts soc.	CDC	12 000,00	9 697,12	15,33	A	V	LIVRETA	0,465	V	LIVRETA	0,500	-	48,49	583,66	
DOMOFRANCE	2015	X CDC	Logts soc.	CDC	55 623,00	51 766,45	35,33	A	V	LIVRETA	1,835	V	LIVRETA	1,860	-	962,86	1 022,70	
DOMOFRANCE	2016	X CDC	Logts soc.	CDC	1 143 658,00	1 099 862,04	37,00	A	V	LIVRETA	1,281	V	LIVRETA	1,350	A-1	14 848,14	22 342,40	
DOMOFRANCE	2016	X CDC	Logts soc.	CDC	541 567,00	526 155,29	47,00	A	V	LIVRETA	1,293	V	LIVRETA	1,350	A-1	7 103,10	7 862,24	
DOMOFRANCE	2016	X CDC	Logts soc.	CDC	707 620,00	675 804,25	37,00	A	V	LIVRETA	0,523	V	LIVRETA	0,550	A-1	3 716,92	16 039,24	
DOMOFRANCE	2016	X CDC	Logts soc.	CDC	303 266,00	292 664,77	47,00	A	V	LIVRETA	0,528	V	LIVRETA	0,550	-	1 609,66	5 344,38	
DOMOFRANCE	2016	X CDC	Logts soc.	CDC	7 490 002,00	7 203 175,18	37,17	A	V	LIVRETA	1,281	V	LIVRETA	1,350	-	97 242,86	146 324,03	
DOMOFRANCE	2016	X CDC	Logts soc.	CDC	1 868 837,00	1 815 654,38	47,17	A	V	LIVRETA	1,293	V	LIVRETA	1,350	-	24 511,33	27 130,99	
DOMOFRANCE	2016	X CDC	Logts soc.	CDC	1 833 192,00	1 750 768,69	37,17	A	V	LIVRETA	0,524	V	LIVRETA	0,550	-	9 629,23	41 551,96	

Désignation du bénéficiaire	Année de mobilisation et profil d'amortissement de l'emprunt (1)		Objet de l'emprunt garanti	Organisme prêteur ou chef de file	Montant initial	Capital restant dû au 01/01/N	Durée résiduelle	Périodicité des remboursements (2)	Taux initial			Taux à la date de vote du budget (6)			Catégorie d'emprunt (7)	Indices ou devises pouvant modifier l'emprunt	Annuité garantie au cours de l'exercice	
	Année	Profil							Taux (3)	Index (4)	Taux actuariel (5)	Taux (3)	Index (4)	Niveau de taux			En intérêts (8)	En capital
DOMOFRANCE	2016	X CDC	Logts soc.	CDC	466 414,00	450 109,64	47,17	A	V	LIVRETA	0,528	V	LIVRETA	0,550	-	2 475,60	8 219,50	
DOMOFRANCE	2016	X CDC	Logts soc.	CDC	130 871,00	123 302,65	36,67	A	V	LIVRETA	1,350	V	LIVRETA	1,350	-	1 664,59	2 591,20	
DOMOFRANCE	2016	X CDC	Logts soc.	CDC	99 642,00	95 359,87	46,67	A	V	LIVRETA	1,350	V	LIVRETA	1,350	-	1 287,36	1 466,09	
DOMOFRANCE	2016	X CDC	Logts soc.	CDC	207 668,00	193 623,80	36,67	A	V	LIVRETA	0,550	V	LIVRETA	0,550	-	1 064,93	4 732,99	
DOMOFRANCE	2016	X CDC	Logts soc.	CDC	89 000,00	84 320,43	46,67	A	V	LIVRETA	0,550	V	LIVRETA	0,550	-	463,76	1 577,05	
DOMOFRANCE	2016	X CDC	Logts soc.	CDC	3 537 542,00	3 332 964,04	36,25	A	V	LIVRETA	1,350	V	LIVRETA	1,350	-	44 995,01	70 042,09	
DOMOFRANCE	2016	X CDC	Logts soc.	CDC	1 274 122,00	1 219 366,39	46,25	A	V	LIVRETA	1,350	V	LIVRETA	1,350	-	16 461,45	18 746,87	
DOMOFRANCE	2016	X CDC	Logts soc.	CDC	748 053,00	704 792,69	36,33	A	V	LIVRETA	1,350	V	LIVRETA	1,350	-	9 514,70	14 811,19	
DOMOFRANCE	2016	X CDC	Logts soc.	CDC	425 478,00	401 938,71	46,33	A	V	LIVRETA	1,350	V	LIVRETA	1,350	-	5 426,17	6 179,52	
DOMOFRANCE	2016	X CDC	Logts soc.	CDC	332 839,00	306 106,39	36,33	A	V	LIVRETA	0,550	V	LIVRETA	0,550	-	1 683,59	7 482,53	
DOMOFRANCE	2016	X CDC	Logts soc.	CDC	142 645,00	133 324,64	46,33	A	V	LIVRETA	0,550	V	LIVRETA	0,550	-	733,29	2 493,58	
DOMOFRANCE	2016	X CDC	Logts soc.	CDC	143 241,00	134 957,31	36,67	A	V	LIVRETA	1,350	V	LIVRETA	1,350	-	1 821,92	2 836,12	
DOMOFRANCE	2016	X CDC	Logts soc.	CDC	101 960,00	97 578,26	46,67	A	V	LIVRETA	1,350	V	LIVRETA	1,350	-	1 317,31	1 500,19	
DOMOFRANCE	2016	X CDC	Logts soc.	CDC	213 615,00	199 168,63	36,67	A	V	LIVRETA	0,550	V	LIVRETA	0,550	-	1 095,43	4 868,52	
DOMOFRANCE	2016	X CDC	Logts soc.	CDC	91 550,00	86 736,32	46,67	A	V	LIVRETA	0,550	V	LIVRETA	0,550	-	477,05	1 622,24	
DOMOFRANCE	2016	X CDC	Logts soc.	CDC	1 360 209,00	1 281 547,37	36,67	A	V	LIVRETA	1,350	V	LIVRETA	1,350	-	17 300,89	26 931,66	
DOMOFRANCE	2016	X CDC	Logts soc.	CDC	739 407,00	707 630,84	46,67	A	V	LIVRETA	1,350	V	LIVRETA	1,350	-	9 553,02	10 879,31	
DOMOFRANCE	2016	X CDC	Logts soc.	CDC	684 006,00	637 747,97	36,67	A	V	LIVRETA	0,550	V	LIVRETA	0,550	-	3 507,61	15 589,27	
DOMOFRANCE	2016	X CDC	Logts soc.	CDC	293 146,00	277 732,50	46,67	A	V	LIVRETA	0,550	V	LIVRETA	0,550	-	1 527,53	5 194,45	
DOMOFRANCE	2016	X CDC	Logts soc.	CDC	1 889 119,00	1 790 600,29	36,25	A	V	LIVRETA	1,860	V	LIVRETA	1,860	-	33 305,17	34 068,70	
DOMOFRANCE	2016	X CDC	Logts soc.	CDC	729 124,00	419 240,38	46,25	A	V	LIVRETA	1,860	V	LIVRETA	1,860	-	7 797,87	5 659,72	
DOMOFRANCE	2016	X CDC	Logts soc.	CDC	135 735,00	129 901,76	46,67	A	V	LIVRETA	1,350	V	LIVRETA	1,350	-	1 753,67	1 997,15	
DOMOFRANCE	2016	X CDC	Logts soc.	CDC	219 781,00	207 070,95	36,67	A	V	LIVRETA	1,350	V	LIVRETA	1,350	-	2 795,46	4 351,58	
DOMOFRANCE	2016	X CDC	Logts soc.	CDC	19 739,00	18 701,14	46,67	A	V	LIVRETA	0,550	V	LIVRETA	0,550	-	102,86	349,76	
DOMOFRANCE	2016	X CDC	Logts soc.	CDC	46 058,00	42 943,19	36,67	A	V	LIVRETA	0,550	V	LIVRETA	0,550	-	236,19	1 049,71	
DOMOFRANCE	2016	X CDC	Logts soc.	CDC	68 741,00	65 786,83	46,58	A	V	LIVRETA	1,350	V	LIVRETA	1,350	-	888,12	1 011,43	
DOMOFRANCE	2016	X CDC	Logts soc.	CDC	64 093,00	60 386,46	36,58	A	V	LIVRETA	1,350	V	LIVRETA	1,350	-	815,22	1 269,02	
DOMOFRANCE	2016	X CDC	Logts soc.	CDC	59 892,00	56 742,91	46,58	A	V	LIVRETA	0,550	V	LIVRETA	0,550	-	312,09	1 061,26	
DOMOFRANCE	2016	X CDC	Logts soc.	CDC	139 749,00	130 298,03	36,58	A	V	LIVRETA	0,550	V	LIVRETA	0,550	-	716,64	3 185,04	
DOMOFRANCE	2016	X CDC	Logts soc.	CDC	1 247 722,00	1 194 100,93	46,83	A	V	LIVRETA	1,350	V	LIVRETA	1,350	-	16 120,36	18 358,44	
DOMOFRANCE	2016	X CDC	Logts soc.	CDC	2 142 800,00	2 018 880,73	36,83	A	V	LIVRETA	1,350	V	LIVRETA	1,350	-	27 254,89	42 426,68	
DOMOFRANCE	2016	X CDC	Logts soc.	CDC	515 961,00	488 831,98	46,83	A	V	LIVRETA	0,550	V	LIVRETA	0,550	-	2 688,58	9 142,66	
DOMOFRANCE	2016	X CDC	Logts soc.	CDC	1 163 908,00	1 085 195,12	36,83	A	V	LIVRETA	0,550	V	LIVRETA	0,550	-	5 968,57	26 526,77	
DOMOFRANCE	2016	X CDC	Logts soc.	CDC	826 003,00	790 505,38	46,50	A	V	LIVRETA	1,350	V	LIVRETA	1,350	-	10 671,82	12 153,45	
DOMOFRANCE	2016	X CDC	Logts soc.	CDC	2 314 595,00	2 180 740,74	36,50	A	V	LIVRETA	1,350	V	LIVRETA	1,350	-	29 440,00	45 828,16	
DOMOFRANCE	2015	X CDC	Logts soc.	CDC	166 266,00	154 577,62	45,67	A	V	LIVRETA	0,550	V	LIVRETA	0,550	-	850,18	2 962,38	
DOMOFRANCE	2015	X CDC	Logts soc.	CDC	964 049,00	876 880,47	35,67	A	V	LIVRETA	0,550	V	LIVRETA	0,550	-	4 822,84	22 092,60	
DOMOFRANCE	2016	X CDC	Logts soc.	CDC	297 172,00	286 935,70	37,00	A	V	LIVRETA	1,762	V	LIVRETA	1,860	-	5 337,00	5 261,39	
DOMOFRANCE	2016	X CDC	Logts soc.	CDC	142 828,00	139 283,52	47,00	A	V	LIVRETA	1,778	V	LIVRETA	1,860	-	2 590,67	1 821,84	
DOMOFRANCE	2016	X CDC	Logts soc.	CDC	1 419 660,00	1 337 560,30	36,50	A	V	LIVRETA	1,350	V	LIVRETA	1,350	-	18 057,06	28 108,77	
DOMOFRANCE	2016	X CDC	Logts soc.	CDC	524 691,00	502 142,30	46,50	A	V	LIVRETA	1,350	V	LIVRETA	1,350	-	6 778,92	7 720,08	
DOMOFRANCE	2016	X CDC	Logts soc.	CDC	3 173 930,00	2 990 379,93	36,42	A	V	LIVRETA	1,350	V	LIVRETA	1,350	-	40 370,13	62 842,69	
DOMOFRANCE	2016	X CDC	Logts soc.	CDC	1 294 588,00	1 238 952,85	46,42	A	V	LIVRETA	1,350	V	LIVRETA	1,350	-	16 725,86	19 048,01	

Désignation du bénéficiaire	Année de mobilisation et profil d'amortissement de l'emprunt (1)		Objet de l'emprunt garanti	Organisme prêteur ou chef de file	Montant initial	Capital restant dû au 01/01/N	Durée résiduelle	Périodicité des remboursements (2)	Taux initial			Taux à la date de vote du budget (6)			Catégorie d'emprunt (7)	Indices ou devises pouvant modifier l'emprunt	Annuité garantie au cours de l'exercice	
	Année	Profil							Taux (3)	Index (4)	Taux actuariel (5)	Taux (3)	Index (4)	Niveau de taux			En intérêts (8)	En capital
DOMOFRANCE	2016	X CDC	Logts soc.	CDC	829 944,00	781 947,90	36,92	A	V	LIVRETA	1,350	V	LIVRETA	1,350	A-1	10 556,30	16 432,59	
DOMOFRANCE	2016	X CDC	Logts soc.	CDC	502 841,00	481 231,30	46,92	A	V	LIVRETA	1,350	V	LIVRETA	1,350	A-1	6 496,62	7 398,59	
DOMOFRANCE	2016	X CDC	Logts soc.	CDC	195 230,00	182 026,96	36,92	A	V	LIVRETA	0,550	V	LIVRETA	0,550	A-1	1 001,15	4 449,51	
DOMOFRANCE	2016	X CDC	Logts soc.	CDC	108 062,00	102 380,15	46,92	A	V	LIVRETA	0,550	V	LIVRETA	0,550	A-1	563,09	1 914,82	
DOMOFRANCE	2016	X CDC	Logts soc.	CDC	1 075 067,00	1 033 897,71	37,92	A	V	LIVRETA	1,283	V	LIVRETA	1,350	A-1	13 957,62	21 002,41	
DOMOFRANCE	2016	X CDC	Logts soc.	CDC	547 598,00	532 014,66	47,92	A	V	LIVRETA	1,293	V	LIVRETA	1,350	A-1	7 182,20	7 949,80	
DOMOFRANCE	2016	X CDC	Logts soc.	CDC	399 830,00	381 852,98	37,92	A	V	LIVRETA	0,524	V	LIVRETA	0,550	A-1	2 100,19	9 062,73	
DOMOFRANCE	2016	X CDC	Logts soc.	CDC	179 927,00	173 637,33	47,92	A	V	LIVRETA	0,528	V	LIVRETA	0,550	A-1	955,01	3 170,80	
DOMOFRANCE	2016	X CDC	Logts soc.	CDC	942 079,00	901 592,98	46,75	A	V	LIVRETA	1,350	V	LIVRETA	1,350	-	12 171,51	13 861,34	
DOMOFRANCE	2016	X CDC	Logts soc.	CDC	4 979 444,00	4 691 480,05	36,75	A	V	LIVRETA	1,350	V	LIVRETA	1,350	-	63 334,98	98 591,24	
DOMOFRANCE	2016	X CDC	Logts soc.	CDC	1 949 588,00	1 817 741,08	36,75	A	V	LIVRETA	0,550	V	LIVRETA	0,550	-	9 997,58	44 433,29	
DOMOFRANCE	2016	X CDC	Logts soc.	CDC	373 526,00	353 886,16	46,75	A	V	LIVRETA	0,550	V	LIVRETA	0,550	-	1 946,37	6 618,76	
DOMOFRANCE	2016	X CDC	Logts soc.	CDC	885 296,00	860 102,60	47,00	A	V	LIVRETA	1,293	V	LIVRETA	1,350	-	11 611,39	12 852,35	
DOMOFRANCE	2016	X CDC	Logts soc.	CDC	4 516 753,00	4 343 785,63	37,00	A	V	LIVRETA	1,281	V	LIVRETA	1,350	-	58 641,11	88 238,89	
DOMOFRANCE	2016	X CDC	Logts soc.	CDC	368 761,00	355 870,28	47,00	A	V	LIVRETA	0,528	V	LIVRETA	0,550	-	1 957,29	6 498,58	
DOMOFRANCE	2016	X CDC	Logts soc.	CDC	1 872 854,00	1 788 647,42	37,00	A	V	LIVRETA	0,523	V	LIVRETA	0,550	-	9 837,56	42 450,96	
DOMOFRANCE	2016	X CDC	Logts soc.	CDC	292 083,00	282 021,98	37,00	A	V	LIVRETA	1,762	V	LIVRETA	1,860	-	5 245,61	5 171,29	
DOMOFRANCE	2016	X CDC	Logts soc.	CDC	144 917,00	141 320,68	47,00	A	V	LIVRETA	1,778	V	LIVRETA	1,860	-	2 628,56	1 848,49	
DOMOFRANCE	2016	X CDC	Logts soc.	CDC	274 013,00	264 574,41	37,00	A	V	LIVRETA	1,762	V	LIVRETA	1,860	-	4 921,08	4 851,37	
DOMOFRANCE	2016	X CDC	Logts soc.	CDC	263 235,00	254 167,67	37,00	A	V	LIVRETA	1,762	V	LIVRETA	1,860	-	4 727,52	4 660,54	
DOMOFRANCE	2016	X CDC	Logts soc.	CDC	456 042,00	438 578,05	37,08	A	V	LIVRETA	1,301	V	LIVRETA	1,350	-	5 920,80	8 909,20	
DOMOFRANCE	2016	X CDC	Logts soc.	CDC	139 496,00	135 069,87	47,08	A	V	LIVRETA	1,293	V	LIVRETA	1,350	-	1 823,44	2 018,33	
DOMOFRANCE	2016	X CDC	Logts soc.	CDC	93 457,00	85 348,24	37,08	A	V	LIVRETA	0,550	V	LIVRETA	0,550	-	469,42	2 025,61	
DOMOFRANCE	2016	X CDC	Logts soc.	CDC	28 439,00	20 549,09	47,08	A	V	LIVRETA	0,528	V	LIVRETA	0,550	-	113,02	375,25	
DOMOFRANCE	2015	X CDC	Logts soc.	CDC	15 620,00	13 278,04	20,42	A	V	LIVRETA	0,554	V	LIVRETA	0,550	-	73,03	598,21	
DOMOFRANCE	2016	X CDC	Logts soc.	CDC	371 548,00	223 017,76	46,25	A	V	LIVRETA	1,860	V	LIVRETA	1,860	-	4 148,13	3 010,72	
DOMOFRANCE	2016	X CDC	Logts soc.	CDC	983 044,00	931 777,67	36,25	A	V	LIVRETA	1,860	V	LIVRETA	1,860	-	17 331,06	17 728,39	
DOMOFRANCE	2016	X CDC	Logts soc.	CDC	221 458,00	215 155,83	47,17	A	V	LIVRETA	1,293	V	LIVRETA	1,350	-	2 904,60	3 215,04	
DOMOFRANCE	2016	X CDC	Logts soc.	CDC	892 138,00	857 973,90	37,17	A	V	LIVRETA	1,281	V	LIVRETA	1,350	-	11 582,65	17 428,73	
DOMOFRANCE	2016	X CDC	Logts soc.	CDC	767 390,00	727 370,14	36,67	A	V	LIVRETA	1,860	V	LIVRETA	1,860	-	13 529,08	13 839,25	
DOMOFRANCE	2016	X CDC	Logts soc.	CDC	350 761,00	337 582,24	46,67	A	V	LIVRETA	1,860	V	LIVRETA	1,860	-	6 279,03	4 557,34	
DOMOFRANCE	2016	X CDC	Logts soc.	CDC	288 528,00	271 842,29	36,67	A	V	LIVRETA	1,350	V	LIVRETA	1,350	-	3 669,87	5 712,75	
DOMOFRANCE	2016	X CDC	Logts soc.	CDC	144 063,00	137 871,86	46,67	A	V	LIVRETA	1,350	V	LIVRETA	1,350	-	1 861,27	2 119,68	
DOMOFRANCE	2016	X CDC	Logts soc.	CDC	65 000,00	61 610,22	36,00	A	V	LIVRETA	1,801	V	LIVRETA	1,860	A-1	1 145,95	1 172,22	
DOMOFRANCE	2016	X CDC	Logts soc.	CDC	1 658 492,00	1 611 295,28	47,08	A	V	LIVRETA	1,293	V	LIVRETA	1,350	-	21 752,49	24 077,29	
DOMOFRANCE	2016	X CDC	Logts soc.	CDC	3 685 550,00	3 544 413,25	37,08	A	V	LIVRETA	1,349	V	LIVRETA	1,350	-	47 849,58	72 000,58	
DOMOFRANCE	2016	X CDC	Logts soc.	CDC	436 212,00	420 963,42	47,08	A	V	LIVRETA	0,528	V	LIVRETA	0,550	-	2 315,30	7 687,25	
DOMOFRANCE	2016	X CDC	Logts soc.	CDC	1 017 395,00	971 651,25	37,08	A	V	LIVRETA	0,523	V	LIVRETA	0,550	-	5 344,08	23 060,74	
DOMOFRANCE	2016	X CDC	Logts soc.	CDC	616 102,00	574 436,21	36,92	A	V	LIVRETA	0,550	V	LIVRETA	0,550	-	3 159,40	14 041,65	
DOMOFRANCE	2016	X CDC	Logts soc.	CDC	277 520,00	262 928,10	46,92	A	V	LIVRETA	0,550	V	LIVRETA	0,550	-	1 446,10	4 917,57	
DOMOFRANCE	2016	X CDC	Logts soc.	CDC	1 132 599,00	1 083 925,37	46,92	A	V	LIVRETA	1,350	V	LIVRETA	1,350	-	14 632,99	16 664,57	
DOMOFRANCE	2016	X CDC	Logts soc.	CDC	2 133 431,00	2 010 053,55	36,92	A	V	LIVRETA	1,350	V	LIVRETA	1,350	-	27 135,72	42 241,18	
DOMOFRANCE	2016	X CDC	Logts soc.	CDC	2 140 520,00	2 016 732,58	36,75	A	V	LIVRETA	1,350	V	LIVRETA	1,350	-	27 225,89	42 381,54	

Désignation du bénéficiaire	Année de mobilisation et profil d'amortissement de l'emprunt (1)		Objet de l'emprunt garanti	Organisme prêteur ou chef de file	Montant initial	Capital restant dû au 01/01/N	Durée résiduelle	Périodicité des remboursements (2)	Taux initial			Taux à la date de vote du budget (6)			Catégorie d'emprunt (7)	Indices ou devises pouvant modifier l'emprunt	Annuité garantie au cours de l'exercice	
	Année	Profil							Taux (3)	Index (4)	Taux actuariel (5)	Taux (3)	Index (4)	Niveau de taux			En intérêts (8)	En capital
DOMOFRANCE	2016	X CDC	Logts soc.	CDC	1 004 230,00	961 073,04	46,75	A	V	LIVRETA	1,350	V	LIVRETA	1,350	-	12 974,49	14 775,80	
DOMOFRANCE	2016	X CDC	Logts soc.	CDC	618 294,00	576 479,97	36,75	A	V	LIVRETA	0,550	V	LIVRETA	0,550	-	3 170,64	14 091,61	
DOMOFRANCE	2016	X CDC	Logts soc.	CDC	260 298,00	246 611,63	46,75	A	V	LIVRETA	0,550	V	LIVRETA	0,550	-	1 356,36	4 612,40	
DOMOFRANCE	2016	X CDC	Logts soc.	CDC	2 133 861,00	2 052 145,58	37,25	A	V	LIVRETA	1,281	V	LIVRETA	1,350	-	27 703,97	41 686,92	
DOMOFRANCE	2016	X CDC	Logts soc.	CDC	498 302,00	484 121,52	47,25	A	V	LIVRETA	1,293	V	LIVRETA	1,350	-	6 535,64	7 234,14	
DOMOFRANCE	2016	X CDC	Logts soc.	CDC	986 896,00	942 523,55	37,25	A	V	LIVRETA	0,524	V	LIVRETA	0,550	-	5 183,88	22 369,43	
DOMOFRANCE	2016	X CDC	Logts soc.	CDC	230 461,00	222 404,82	47,25	A	V	LIVRETA	0,528	V	LIVRETA	0,550	-	1 223,23	4 061,35	
DOMOFRANCE	2016	X CDC	Logts soc.	CDC	1 473 989,00	1 388 747,43	36,67	A	V	LIVRETA	1,350	V	LIVRETA	1,350	-	18 748,09	29 184,46	
DOMOFRANCE	2016	X CDC	Logts soc.	CDC	761 198,00	728 485,38	46,67	A	V	LIVRETA	1,350	V	LIVRETA	1,350	-	9 834,55	11 199,94	
DOMOFRANCE	2016	X CDC	Logts soc.	CDC	97 781,00	91 168,28	36,67	A	V	LIVRETA	0,550	V	LIVRETA	0,550	-	501,43	2 228,53	
DOMOFRANCE	2016	X CDC	Logts soc.	CDC	44 694,00	42 343,99	46,67	A	V	LIVRETA	0,550	V	LIVRETA	0,550	-	232,89	791,97	
DOMOFRANCE	2016	X CDC	Logts soc.	CDC	579 775,00	540 565,93	36,58	A	V	LIVRETA	0,550	V	LIVRETA	0,550	-	2 973,11	13 213,72	
DOMOFRANCE	2016	X CDC	Logts soc.	CDC	248 475,00	235 410,29	46,58	A	V	LIVRETA	0,550	V	LIVRETA	0,550	-	1 294,76	4 402,89	
DOMOFRANCE	2016	X CDC	Logts soc.	CDC	1 359 528,00	1 280 905,77	36,58	A	V	LIVRETA	1,350	V	LIVRETA	1,350	-	17 292,23	26 918,17	
DOMOFRANCE	2016	X CDC	Logts soc.	CDC	680 763,00	651 507,08	46,58	A	V	LIVRETA	1,350	V	LIVRETA	1,350	-	8 795,35	10 016,45	
DOMOFRANCE	2016	X CDC	Logts soc.	CDC	589 622,00	549 747,00	36,42	A	V	LIVRETA	0,550	V	LIVRETA	0,550	-	3 023,61	13 438,14	
DOMOFRANCE	2016	X CDC	Logts soc.	CDC	166 436,00	157 684,86	46,42	A	V	LIVRETA	0,550	V	LIVRETA	0,550	-	867,27	2 949,19	
DOMOFRANCE	2015	X CDC	Logts soc.	CDC	15 000,00	12 071,45	15,83	A	V	LIVRETA	0,293	V	LIVRETA	0,300	-	36,21	737,64	
DOMOFRANCE	2017	X CDC	Logts soc.	CDC	712 187,00	680 165,90	37,50	A	V	LIVRETA	0,550	V	LIVRETA	0,550	A-1	3 740,91	16 142,76	
DOMOFRANCE	2017	X CDC	Logts soc.	CDC	232 109,00	223 995,21	47,50	A	V	LIVRETA	0,550	V	LIVRETA	0,550	A-1	1 231,97	4 090,40	
DOMOFRANCE	2017	X CDC	Logts soc.	CDC	3 644 300,00	3 504 742,91	37,50	A	V	LIVRETA	1,350	V	LIVRETA	1,350	A-1	47 314,03	71 194,72	
DOMOFRANCE	2017	X CDC	Logts soc.	CDC	1 300 459,00	1 263 451,05	47,50	A	V	LIVRETA	1,350	V	LIVRETA	1,350	A-1	17 056,59	18 879,52	
DOMOFRANCE	2017	X CDC	Logts soc.	CDC	418 561,00	418 561,00	49,42	A	V	LIVRETA	1,697	V	LIVRETA	1,860	A-1	7 785,23	5 145,74	
DOMOFRANCE	2017	X CDC	Logts soc.	CDC	2 479 715,00	2 479 715,00	39,42	A	V	LIVRETA	1,667	V	LIVRETA	1,860	A-1	46 122,70	42 314,29	
DOMOFRANCE	2017	X CDC	Logts soc.	CDC	4 701 265,00	4 426 651,44	13,58	A	V	LIVRETA	1,861	V	LIVRETA	1,860	A-1	82 335,72	279 721,37	
DOMOFRANCE	2017	X CDC	Logts soc.	CDC	354 907,00	349 890,95	48,00	A	V	LIVRETA	1,293	V	LIVRETA	1,350	A-1	4 723,53	5 083,76	
DOMOFRANCE	2017	X CDC	Logts soc.	CDC	561 622,00	550 940,55	38,00	A	V	LIVRETA	1,281	V	LIVRETA	1,350	A-1	7 437,70	10 825,65	
DOMOFRANCE	2017	X CDC	Logts soc.	CDC	133 199,00	130 877,27	48,00	A	V	LIVRETA	0,528	V	LIVRETA	0,550	A-1	719,82	2 334,50	
DOMOFRANCE	2017	X CDC	Logts soc.	CDC	290 798,00	284 278,55	38,00	A	V	LIVRETA	0,524	V	LIVRETA	0,550	A-1	1 563,53	6 555,31	
DOMOFRANCE	2016	X CDC	Logts soc.	CDC	40 778,00	38 944,55	37,33	A	V	LIVRETA	0,524	V	LIVRETA	0,550	A-1	214,20	924,29	
DOMOFRANCE	2016	X CDC	Logts soc.	CDC	17 476,00	16 865,10	47,33	A	V	LIVRETA	0,528	V	LIVRETA	0,550	A-1	92,76	307,97	
DOMOFRANCE	2016	X CDC	Logts soc.	CDC	288 914,00	277 850,14	37,33	A	V	LIVRETA	1,281	V	LIVRETA	1,350	A-1	3 750,98	5 644,20	
DOMOFRANCE	2016	X CDC	Logts soc.	CDC	148 590,00	144 361,48	47,33	A	V	LIVRETA	1,293	V	LIVRETA	1,350	A-1	1 948,88	2 157,17	
DOMOFRANCE	2016	X CDC	Logts soc.	CDC	1 816 903,00	1 747 325,38	37,92	A	V	LIVRETA	1,283	V	LIVRETA	1,350	A-1	23 588,89	35 494,86	
DOMOFRANCE	2016	X CDC	Logts soc.	CDC	1 148 485,00	1 115 801,87	47,92	A	V	LIVRETA	1,293	V	LIVRETA	1,350	A-1	15 063,33	16 673,22	
DOMOFRANCE	2016	X CDC	Logts soc.	CDC	1 019 792,00	973 940,49	37,92	A	V	LIVRETA	0,524	V	LIVRETA	0,550	A-1	5 356,67	23 115,07	
DOMOFRANCE	2016	X CDC	Logts soc.	CDC	475 625,00	458 998,66	47,92	A	V	LIVRETA	0,528	V	LIVRETA	0,550	A-1	2 524,49	8 381,82	
DOMOFRANCE	2016	X CDC	Logts soc.	CDC	241 342,00	234 473,99	47,08	A	V	LIVRETA	1,293	V	LIVRETA	1,350	A-1	3 165,40	3 503,70	
DOMOFRANCE	2016	X CDC	Logts soc.	CDC	396 727,00	381 534,48	37,08	A	V	LIVRETA	1,281	V	LIVRETA	1,350	A-1	5 150,72	7 750,42	
DOMOFRANCE	2016	X CDC	Logts soc.	CDC	85 977,00	82 971,52	47,08	A	V	LIVRETA	0,528	V	LIVRETA	0,550	A-1	456,34	1 515,15	
DOMOFRANCE	2016	X CDC	Logts soc.	CDC	200 611,00	191 591,20	37,08	A	V	LIVRETA	0,523	V	LIVRETA	0,550	A-1	1 053,75	4 547,14	
DOMOFRANCE	2018	X CDC	Logts soc.	CDC	380 741,00	354 755,70	22,75	A	V	LIVRETA	1,346	V	LIVRETA	1,350	A-1	4 789,20	13 256,34	
DOMOFRANCE	2017	X CDC	Logts soc.	CDC	693 713,00	693 713,00	49,08	A	V	LIVRETA	1,241	V	LIVRETA	1,350	A-1	9 365,13	9 804,52	

Désignation du bénéficiaire	Année de mobilisation et profil d'amortissement de l'emprunt (1)		Objet de l'emprunt garanti	Organisme prêteur ou chef de file	Montant initial	Capital restant dû au 01/01/N	Durée résiduelle	Périodicité des remboursements (2)	Taux initial			Taux à la date de vote du budget (6)			Catégorie d'emprunt (7)	Indices ou devises pouvant modifier l'emprunt	Annuité garantie au cours de l'exercice	
	Année	Profil							Taux (3)	Index (4)	Taux actuariel (5)	Taux (3)	Index (4)	Niveau de taux			En intérêts (8)	En capital
DOMOFRANCE	2017	X CDC	Logts soc.	CDC	1 759 143,00	1 759 143,00	39,08	A	V	LIVRETA	1,277	V	LIVRETA	1,350	A-1	23 748,43	33 457,03	
DOMOFRANCE	2017	X CDC	Logts soc.	CDC	326 572,00	326 572,00	49,08	A	V	LIVRETA	0,508	V	LIVRETA	0,550	A-1	1 796,15	5 692,31	
DOMOFRANCE	2017	X CDC	Logts soc.	CDC	988 678,00	988 678,00	39,08	A	V	LIVRETA	0,522	V	LIVRETA	0,550	A-1	5 437,73	22 165,33	
DOMOFRANCE	2016	X CDC	Logts soc.	CDC	1 609 635,00	1 563 828,64	47,67	A	V	LIVRETA	1,293	V	LIVRETA	1,350	A-1	21 111,69	23 368,00	
DOMOFRANCE	2016	X CDC	Logts soc.	CDC	5 355 328,00	5 150 247,73	37,67	A	V	LIVRETA	1,281	V	LIVRETA	1,350	A-1	69 528,34	104 621,22	
DOMOFRANCE	2016	X CDC	Logts soc.	CDC	951 246,00	908 476,43	37,67	A	V	LIVRETA	0,524	V	LIVRETA	0,550	A-1	4 996,62	21 561,37	
DOMOFRANCE	2016	X CDC	Logts soc.	CDC	284 120,00	274 188,06	47,67	A	V	LIVRETA	0,528	V	LIVRETA	0,550	A-1	1 508,03	5 006,98	
DOMOFRANCE	2017	X CDC	Logts soc.	CDC	4 313 990,00	4 231 942,51	38,58	A	V	LIVRETA	1,352	V	LIVRETA	1,350	A-1	57 131,22	83 155,14	
DOMOFRANCE	2017	X CDC	Logts soc.	CDC	1 940 438,00	1 913 013,01	48,58	A	V	LIVRETA	1,365	V	LIVRETA	1,350	A-1	25 825,68	27 795,22	
DOMOFRANCE	2017	X CDC	Logts soc.	CDC	1 264 674,00	1 236 321,07	38,58	A	V	LIVRETA	0,549	V	LIVRETA	0,550	A-1	6 799,77	28 508,87	
DOMOFRANCE	2017	X CDC	Logts soc.	CDC	501 925,00	493 176,20	48,58	A	V	LIVRETA	0,556	V	LIVRETA	0,550	A-1	2 712,47	8 796,92	
DOMOFRANCE	2017	X CDC	Logts soc.	CDC	211 847,00	207 817,89	38,17	A	V	LIVRETA	1,281	V	LIVRETA	1,350	A-1	2 805,54	4 083,50	
DOMOFRANCE	2017	X CDC	Logts soc.	CDC	93 970,00	92 641,89	48,17	A	V	LIVRETA	1,293	V	LIVRETA	1,350	A-1	1 250,67	1 346,04	
DOMOFRANCE	2017	X CDC	Logts soc.	CDC	47 749,00	46 678,51	38,17	A	V	LIVRETA	0,523	V	LIVRETA	0,550	A-1	256,73	1 076,38	
DOMOFRANCE	2017	X CDC	Logts soc.	CDC	15 843,00	15 566,85	48,17	A	V	LIVRETA	0,528	V	LIVRETA	0,550	A-1	85,62	277,67	
DOMOFRANCE	2016	X CDC	Logts soc.	CDC	201 455,00	204 674,38	48,50	A	V	LIVRETA	1,823	V	LIVRETA	1,860	A-1	3 806,94	2 594,95	
DOMOFRANCE	2016	X CDC	Logts soc.	CDC	306 268,00	306 778,85	38,50	A	V	LIVRETA	1,799	V	LIVRETA	1,860	A-1	5 706,09	5 424,87	
DOMOFRANCE	2017	X CDC	Logts soc.	CDC	251 367,00	242 708,47	37,00	A	V	LIVRETA	1,860	V	LIVRETA	1,860	A-1	4 514,38	4 450,42	
DOMOFRANCE	2017	X CDC	Logts soc.	CDC	565 516,00	554 760,49	38,08	A	V	LIVRETA	1,281	V	LIVRETA	1,350	A-1	7 489,27	10 900,71	
DOMOFRANCE	2017	X CDC	Logts soc.	CDC	352 079,00	347 102,93	48,08	A	V	LIVRETA	1,293	V	LIVRETA	1,350	A-1	4 685,89	5 043,25	
DOMOFRANCE	2017	X CDC	Logts soc.	CDC	309 928,00	302 979,67	38,08	A	V	LIVRETA	0,524	V	LIVRETA	0,550	A-1	1 666,39	6 986,54	
DOMOFRANCE	2017	X CDC	Logts soc.	CDC	140 541,00	138 091,31	48,08	A	V	LIVRETA	0,528	V	LIVRETA	0,550	A-1	759,50	2 463,17	
DOMOFRANCE	2017	X CDC	Logts soc.	CDC	475 134,00	475 134,00	49,00	A	V	LIVRETA	1,292	V	LIVRETA	1,350	A-1	6 414,31	6 715,26	
DOMOFRANCE	2017	X CDC	Logts soc.	CDC	768 303,00	768 303,00	39,00	A	V	LIVRETA	1,280	V	LIVRETA	1,350	A-1	10 372,09	14 612,31	
DOMOFRANCE	2017	X CDC	Logts soc.	CDC	170 976,00	170 976,00	49,00	A	V	LIVRETA	0,528	V	LIVRETA	0,550	A-1	940,37	2 980,19	
DOMOFRANCE	2017	X CDC	Logts soc.	CDC	378 944,00	378 944,00	39,00	A	V	LIVRETA	0,523	V	LIVRETA	0,550	A-1	2 084,19	8 495,61	
DOMOFRANCE	2017	X CDC	Logts soc.	CDC	524 653,00	517 237,87	48,83	A	V	LIVRETA	1,331	V	LIVRETA	1,350	A-1	6 982,71	7 515,24	
DOMOFRANCE	2017	X CDC	Logts soc.	CDC	938 191,00	920 347,61	38,83	A	V	LIVRETA	1,327	V	LIVRETA	1,350	A-1	12 424,69	18 084,28	
DOMOFRANCE	2017	X CDC	Logts soc.	CDC	249 241,00	244 896,61	48,83	A	V	LIVRETA	0,543	V	LIVRETA	0,550	A-1	1 346,93	4 368,29	
DOMOFRANCE	2017	X CDC	Logts soc.	CDC	541 563,00	529 421,61	38,83	A	V	LIVRETA	0,541	V	LIVRETA	0,550	A-1	2 911,82	12 208,17	
DOMOFRANCE	2017	X CDC	Logts soc.	CDC	178 259,00	175 151,85	48,92	A	V	LIVRETA	0,528	V	LIVRETA	0,550	A-1	963,34	3 124,23	
DOMOFRANCE	2017	X CDC	Logts soc.	CDC	415 936,00	406 611,06	38,92	A	V	LIVRETA	0,527	V	LIVRETA	0,550	A-1	2 236,36	9 376,23	
DOMOFRANCE	2017	X CDC	Logts soc.	CDC	409 725,00	403 934,19	48,92	A	V	LIVRETA	1,293	V	LIVRETA	1,350	A-1	5 453,11	5 868,99	
DOMOFRANCE	2017	X CDC	Logts soc.	CDC	757 002,00	742 604,63	38,92	A	V	LIVRETA	1,292	V	LIVRETA	1,350	A-1	10 025,16	14 591,74	
DOMOFRANCE	2017	X CDC	Logts soc.	CDC	211 614,00	199 253,06	13,67	A	V	LIVRETA	1,681	V	LIVRETA	1,860	A-1	3 706,11	12 590,85	
DOMOFRANCE	2017	X CDC	Logts soc.	CDC	557 496,00	557 496,00	49,08	A	V	LIVRETA	1,287	V	LIVRETA	1,350	A-1	7 526,20	7 879,31	
DOMOFRANCE	2017	X CDC	Logts soc.	CDC	989 923,00	989 923,00	39,08	A	V	LIVRETA	1,275	V	LIVRETA	1,350	A-1	13 363,96	18 827,28	
DOMOFRANCE	2017	X CDC	Logts soc.	CDC	252 288,00	252 288,00	49,08	A	V	LIVRETA	0,526	V	LIVRETA	0,550	A-1	1 387,58	4 397,51	
DOMOFRANCE	2017	X CDC	Logts soc.	CDC	528 672,00	528 672,00	39,08	A	V	LIVRETA	0,521	V	LIVRETA	0,550	A-1	2 907,70	11 852,38	
DOMOFRANCE	2019	X CDC	Logts soc.	CDC	1 476 380,00	1 476 380,00	39,17	A	V	LIVRETA	1,350	V	LIVRETA	1,350	A-1	59 793,40	84 237,55	
DOMOFRANCE	2019	X CDC	Logts soc.	CDC	1 415 075,00	1 415 075,00	49,17	A	V	LIVRETA	1,350	V	LIVRETA	1,350	A-1	19 103,51	19 999,83	
DOMOFRANCE	2019	X CDC	Logts soc.	CDC	441 813,00	441 813,00	39,17	A	V	LIVRETA	0,550	V	LIVRETA	0,550	A-1	7 289,93	29 715,27	
DOMOFRANCE	2019	X CDC	Logts soc.	CDC	418 273,00	418 273,00	49,17	A	V	LIVRETA	0,550	V	LIVRETA	0,550	A-1	2 300,50	7 290,70	

Désignation du bénéficiaire	Année de mobilisation et profil d'amortissement de l'emprunt (1)		Objet de l'emprunt garanti	Organisme prêteur ou chef de file	Montant initial	Capital restant dû au 01/01/N	Durée résiduelle	Périodicité des remboursements (2)	Taux initial			Taux à la date de vote du budget (6)			Catégorie d'emprunt (7)	Indices ou devises pouvant modifier l'emprunt	Annuité garantie au cours de l'exercice	
	Année	Profil							Taux (3)	Index (4)	Taux actuariel (5)	Taux (3)	Index (4)	Niveau de taux			En intérêts (8)	En capital
DOMOFRANCE	2017	X CDC	Logts soc.	CDC	73 022,00	71 749,19	48,50	A	V	LIVRETA	0,528	V	LIVRETA	0,550	A-1		394,62	1 279,81
DOMOFRANCE	2017	X CDC	Logts soc.	CDC	215 697,00	210 861,25	38,50	A	V	LIVRETA	0,543	V	LIVRETA	0,550	A-1		1 159,74	4 862,34
DOMOFRANCE	2017	X CDC	Logts soc.	CDC	327 341,00	321 115,32	38,50	A	V	LIVRETA	1,331	V	LIVRETA	1,350	A-1		4 335,06	6 309,72
DOMOFRANCE	2017	X CDC	Logts soc.	CDC	198 802,00	195 992,25	48,50	A	V	LIVRETA	1,293	V	LIVRETA	1,350	A-1		2 645,90	2 847,68
DOMOFRANCE	2018	X CDC	Logts soc.	CDC	33 500,00	32 029,75	18,50	A	V	LIVRETA	1,287	V	LIVRETA	1,350	A-1		432,40	1 490,10
DOMOFRANCE	2017	X CDC	Logts soc.	CDC	38 000,00	32 496,27	17,67	A	V	LIVRETA	0,295	V	LIVRETA	0,300	A-1		97,49	1 759,75
DOMOFRANCE	2017	X CDC	Logts soc.	CDC	174 360,00	164 790,02	27,67	A	V	LIVRETA	1,334	V	LIVRETA	1,350	A-1		2 224,67	4 882,10
DOMOFRANCE	2018	X CDC	Logts soc.	CDC	1 218 512,00	1 159 346,95	23,25	T	V	LIVRETA	1,750	V	LIVRETA	1,739	A-1		19 894,92	40 307,44
DOMOFRANCE	2018	X CDC	Logts soc.	CDC	1 163 000,00	1 049 810,27	17,75	A	V	LIVRETA	0,293	V	LIVRETA	0,300	A-1		3 149,43	56 849,67
DOMOFRANCE	2018	X CDC	Logts soc.	CDC	3 012 000,00	2 718 855,14	17,75	A	V	LIVRETA	0,293	V	LIVRETA	0,300	A-1		8 156,57	147 232,33
DOMOFRANCE	2018	X CDC	Logts soc.	CDC	5 195 000,00	4 859 014,01	18,25	T	V	LIVRETA	1,570	V	LIVRETA	1,561	A-1		74 508,97	228 392,19
DOMOFRANCE	2018	X CDC	Logts soc.	CDC	550 000,00	550 000,00	28,17	A	V	LIVRETA	0,282	V	LIVRETA	1,350	A-1		0,00	0,00
DOMOFRANCE	2018	X CDC	Logts soc.	CDC	1 171 654,00	1 149 370,39	38,00	A	V	LIVRETA	1,326	V	LIVRETA	1,350	A-1		15 516,50	22 584,44
DOMOFRANCE	2018	X CDC	Logts soc.	CDC	399 329,00	393 685,12	48,00	A	V	LIVRETA	1,331	V	LIVRETA	1,350	A-1		5 314,75	5 720,07
DOMOFRANCE	2019	X CDC	Logts soc.	CDC	469 554,00	469 554,00	39,25	A	V	LIVRETA	0,550	V	LIVRETA	0,550	A-1		3 873,83	15 790,53
DOMOFRANCE	2019	X CDC	Logts soc.	CDC	761 399,00	761 399,00	49,25	A	V	LIVRETA	1,350	V	LIVRETA	1,350	A-1		10 278,89	10 761,15
DOMOFRANCE	2019	X CDC	Logts soc.	CDC	826 196,00	826 196,00	39,25	A	V	LIVRETA	1,350	V	LIVRETA	1,350	A-1		16 730,47	23 570,05
DOMOFRANCE	2019	X CDC	Logts soc.	CDC	324 905,00	324 905,00	49,25	A	V	LIVRETA	0,550	V	LIVRETA	0,550	A-1		1 786,98	5 663,25
DOMOFRANCE	2017	X CDC	Logts soc.	CDC	250 304,00	250 304,00	39,25	A	V	LIVRETA	0,515	V	LIVRETA	0,550	A-1		1 376,67	5 611,61
DOMOFRANCE	2017	X CDC	Logts soc.	CDC	308 587,00	308 587,00	49,25	A	V	LIVRETA	1,275	V	LIVRETA	1,350	A-1		4 165,92	4 361,39
DOMOFRANCE	2017	X CDC	Logts soc.	CDC	410 678,00	410 678,00	39,25	A	V	LIVRETA	1,261	V	LIVRETA	1,350	A-1		5 544,15	7 810,66
DOMOFRANCE	2017	X CDC	Logts soc.	CDC	122 594,00	122 594,00	49,25	A	V	LIVRETA	0,522	V	LIVRETA	0,550	A-1		674,27	2 136,87
DOMOFRANCE	2018	X CDC	Logts soc.	CDC	667 466,00	222 488,00	15,08	A	V	LIVRETA	1,522	V	LIVRETA	1,860	A-1		0,00	0,00
DOMOFRANCE	2018	X CDC	Logts soc.	CDC	493 254,00	164 418,00	15,08	A	V	LIVRETA	1,522	V	LIVRETA	1,860	A-1		0,00	0,00
DOMOFRANCE	2018	X CDC	Logts soc.	CDC	193 378,00	193 378,00	39,33	A	V	LIVRETA	1,786	V	LIVRETA	1,860	A-1		3 596,83	3 299,84
DOMOFRANCE	2018	X CDC	Logts soc.	CDC	232 052,00	232 052,00	49,33	A	V	LIVRETA	1,798	V	LIVRETA	1,860	A-1		4 316,17	2 852,82
DOMOFRANCE	2018	X CDC	Logts soc.	CDC	284 233,00	94 744,00	39,33	A	V	LIVRETA	1,786	V	LIVRETA	1,860	A-1		3 524,48	3 233,45
DOMOFRANCE	2018	X CDC	Logts soc.	CDC	150 640,00	150 640,00	49,50	A	V	LIVRETA	0,519	V	LIVRETA	0,550	A-1		828,52	2 625,73
DOMOFRANCE	2018	X CDC	Logts soc.	CDC	351 491,00	351 491,00	39,50	A	V	LIVRETA	0,513	V	LIVRETA	0,550	A-1		1 933,20	7 880,13
DOMOFRANCE	2018	X CDC	Logts soc.	CDC	14 917,00	14 917,00	49,50	A	V	LIVRETA	1,744	V	LIVRETA	1,860	A-1		277,46	183,38
DOMOFRANCE	2018	X CDC	Logts soc.	CDC	52 376,00	52 376,00	39,50	A	V	LIVRETA	1,723	V	LIVRETA	1,860	A-1		974,19	893,76
DOMOFRANCE	2018	X CDC	Logts soc.	CDC	784 583,00	784 583,00	39,50	A	V	LIVRETA	1,254	V	LIVRETA	1,350	A-1		10 591,87	14 921,93
DOMOFRANCE	2018	X CDC	Logts soc.	CDC	407 393,00	407 393,00	49,50	A	V	LIVRETA	1,270	V	LIVRETA	1,350	A-1		5 499,81	5 757,84
DOMOFRANCE	2018	X CDC	Logts soc.	CDC	254 081,00	84 694,00	39,42	A	V	LIVRETA	0,528	V	LIVRETA	0,550	A-1		1 397,45	5 696,28
DOMOFRANCE	2018	X CDC	Logts soc.	CDC	418 523,00	418 523,00	49,42	A	V	LIVRETA	1,302	V	LIVRETA	1,350	A-1		5 650,06	5 915,15
DOMOFRANCE	2018	X CDC	Logts soc.	CDC	828 554,00	276 184,00	39,42	A	V	LIVRETA	1,292	V	LIVRETA	1,350	A-1		11 185,48	15 758,21
DOMOFRANCE	2018	X CDC	Logts soc.	CDC	124 321,00	124 321,00	49,42	A	V	LIVRETA	0,532	V	LIVRETA	0,550	A-1		683,77	2 166,97
DOMOFRANCE	2020	X CDC	Logts soc.	CDC	464 629,00	0,00	50,00	A	V	LIVRETA	0,550	V	LIVRETA	0,550	A-1		0,00	0,00
DOMOFRANCE	2020	X CDC	Logts soc.	CDC	371 220,00	0,00	40,00	A	V	LIVRETA	0,550	V	LIVRETA	0,550	A-1		0,00	0,00
DOMOFRANCE	2020	X CDC	Logts soc.	CDC	1 248 285,00	0,00	50,00	A	V	LIVRETA	1,350	V	LIVRETA	1,350	A-1		0,00	0,00
DOMOFRANCE	2020	X CDC	Logts soc.	CDC	997 330,00	0,00	40,00	A	V	LIVRETA	1,350	V	LIVRETA	1,350	A-1		0,00	0,00
DOMOFRANCE	2020	X CDC	Logts soc.	CDC	354 855,00	0,00	40,00	A	V	LIVRETA	1,350	V	LIVRETA	1,350	A-1		0,00	0,00
DOMOFRANCE	2020	X CDC	Logts soc.	CDC	397 028,00	0,00	50,00	A	V	LIVRETA	1,350	V	LIVRETA	1,350	A-1		0,00	0,00

Bordeaux Métropole - 05-Budget Principal - BP - 2020

Désignation du bénéficiaire	Année de mobilisation et profil d'amortissement de l'emprunt (1)		Objet de l'emprunt garanti	Organisme prêteur ou chef de file	Montant initial	Capital restant dû au 01/01/N	Durée résiduelle	Périodicité des remboursements (2)	Taux initial			Taux à la date de vote du budget (6)			Catégorie d'emprunt (7)	Indices ou devises pouvant modifier l'emprunt	Annuité garantie au cours de l'exercice	
	Année	Profil							Taux (3)	Index (4)	Taux actuariel (5)	Taux (3)	Index (4)	Niveau de taux			En intérêts (8)	En capital
DOMOFRANCE	2020	X CDC	Logts soc.	CDC	146 917,00	0,00	40,00	A	V	LIVRETA	0,550	V	LIVRETA	0,550	A-1	0,00	0,00	
DOMOFRANCE	2020	X CDC	Logts soc.	CDC	164 378,00	0,00	50,00	A	V	LIVRETA	0,550	V	LIVRETA	0,550	A-1	0,00	0,00	
DOMOFRANCE	2020	X CDC	Logts soc.	CDC	156 756,00	0,00	40,00	A	V	LIVRETA	1,350	V	LIVRETA	1,350	A-1	0,00	0,00	
DOMOFRANCE	2020	X CDC	Logts soc.	CDC	169 211,00	0,00	50,00	A	V	LIVRETA	1,350	V	LIVRETA	1,350	A-1	0,00	0,00	
DOMOFRANCE	2020	X CDC	Logts soc.	CDC	125 854,00	0,00	40,00	A	V	LIVRETA	0,550	V	LIVRETA	0,550	A-1	0,00	0,00	
DOMOFRANCE	2020	X CDC	Logts soc.	CDC	135 855,00	0,00	50,00	A	V	LIVRETA	0,550	V	LIVRETA	0,550	A-1	0,00	0,00	
DOMOFRANCE	2020	X CDC	Logts soc.	CDC	1 016 406,00	0,00	40,00	A	V	LIVRETA	1,350	V	LIVRETA	1,350	A-1	0,00	0,00	
DOMOFRANCE	2020	X CDC	Logts soc.	CDC	1 185 490,00	0,00	50,00	A	V	LIVRETA	1,350	V	LIVRETA	1,350	A-1	0,00	0,00	
DOMOFRANCE	2020	X CDC	Logts soc.	CDC	370 456,00	0,00	40,00	A	V	LIVRETA	0,550	V	LIVRETA	0,550	A-1	0,00	0,00	
DOMOFRANCE	2020	X CDC	Logts soc.	CDC	432 084,00	0,00	50,00	A	V	LIVRETA	0,550	V	LIVRETA	0,550	A-1	0,00	0,00	
DOMOFRANCE	2020	X CDC	Logts soc.	CDC	663 854,00	0,00	50,00	A	V	LIVRETA	1,350	V	LIVRETA	1,350	A-1	0,00	0,00	
DOMOFRANCE	2020	X CDC	Logts soc.	CDC	321 350,00	0,00	40,00	A	V	LIVRETA	1,350	V	LIVRETA	1,350	A-1	0,00	0,00	
DOMOFRANCE	2020	X CDC	Logts soc.	CDC	260 947,00	0,00	50,00	A	V	LIVRETA	0,550	V	LIVRETA	0,550	A-1	0,00	0,00	
DOMOFRANCE	2020	X CDC	Logts soc.	CDC	158 353,00	0,00	40,00	A	V	LIVRETA	0,550	V	LIVRETA	0,550	A-1	0,00	0,00	
DOMOFRANCE	2020	X CDC	Logts soc.	CDC	459 730,00	0,00	50,00	A	V	LIVRETA	1,350	V	LIVRETA	1,350	A-1	0,00	0,00	
DOMOFRANCE	2020	X CDC	Logts soc.	CDC	215 870,00	0,00	40,00	A	V	LIVRETA	1,350	V	LIVRETA	1,350	A-1	0,00	0,00	
DOMOFRANCE	2020	X CDC	Logts soc.	CDC	154 833,00	0,00	50,00	A	V	LIVRETA	0,550	V	LIVRETA	0,550	A-1	0,00	0,00	
DOMOFRANCE	2020	X CDC	Logts soc.	CDC	91 245,00	0,00	40,00	A	V	LIVRETA	0,550	V	LIVRETA	0,550	A-1	0,00	0,00	
DOMOFRANCE	2018	X CDC	Logts soc.	CDC	2 775 000,00	2 775 000,00	38,17	A	V	LIVRETA	0,441	V	LIVRETA	1,350	A-1	0,00	0,00	
DOMOFRANCE	2018	X CDC	Logts soc.	CDC	258 778,00	172 518,67	39,67	A	V	LIVRETA	0,510	V	LIVRETA	0,550	A-1	1 423,28	5 801,59	
DOMOFRANCE	2018	X CDC	Logts soc.	CDC	127 010,00	127 010,00	49,67	A	V	LIVRETA	0,517	V	LIVRETA	0,550	A-1	698,55	2 213,85	
DOMOFRANCE	2018	X CDC	Logts soc.	CDC	543 742,00	543 742,00	49,67	A	V	LIVRETA	0,517	V	LIVRETA	0,550	A-1	2 990,58	9 477,69	
DOMOFRANCE	2018	X CDC	Logts soc.	CDC	1 092 249,00	728 166,00	39,67	A	V	LIVRETA	0,510	V	LIVRETA	0,550	A-1	6 007,37	24 487,31	
DOMOFRANCE	2018	X CDC	Logts soc.	CDC	684 880,00	228 293,00	39,33	A	V	LIVRETA	1,297	V	LIVRETA	1,350	A-1	9 245,88	13 025,69	
DOMOFRANCE	2018	X CDC	Logts soc.	CDC	396 934,00	396 934,00	49,33	A	V	LIVRETA	1,306	V	LIVRETA	1,350	A-1	5 358,61	5 610,03	
DOMOFRANCE	2018	X CDC	Logts soc.	CDC	120 723,00	120 723,00	49,33	A	V	LIVRETA	0,533	V	LIVRETA	0,550	A-1	663,98	2 104,26	
DOMOFRANCE	2018	X CDC	Logts soc.	CDC	263 686,00	87 896,00	39,33	A	V	LIVRETA	0,530	V	LIVRETA	0,550	A-1	1 450,27	5 911,62	
DOMOFRANCE	2018	X CDC	Logts soc.	CDC	461 701,00	153 901,00	39,33	A	V	LIVRETA	1,280	V	LIVRETA	1,350	A-1	6 232,96	8 781,06	
DOMOFRANCE	2018	X CDC	Logts soc.	CDC	280 158,00	280 158,00	49,33	A	V	LIVRETA	1,292	V	LIVRETA	1,350	A-1	3 782,13	3 959,59	
DOMOFRANCE	2018	X CDC	Logts soc.	CDC	265 624,00	88 541,00	39,33	A	V	LIVRETA	0,523	V	LIVRETA	0,550	A-1	1 460,93	5 955,07	
DOMOFRANCE	2018	X CDC	Logts soc.	CDC	129 268,00	129 268,00	49,33	A	V	LIVRETA	0,528	V	LIVRETA	0,550	A-1	710,97	2 253,21	
DOMOFRANCE	2019	X CDC	Logts soc.	CDC	683 400,00	683 400,00	24,33	A	V	LIVRETA	1,350	V	LIVRETA	1,350	A-1	6 711,29	23 164,42	
DOMOFRANCE	2018	X CDC	Logts soc.	CDC	197 227,00	65 743,00	39,33	A	V	LIVRETA	0,533	V	LIVRETA	0,550	A-1	723,17	2 947,78	
DOMOFRANCE	2018	X CDC	Logts soc.	CDC	150 438,00	150 438,00	49,33	A	V	LIVRETA	1,313	V	LIVRETA	1,350	A-1	2 030,91	2 126,20	
DOMOFRANCE	2018	X CDC	Logts soc.	CDC	285 680,00	95 226,00	39,33	A	V	LIVRETA	1,306	V	LIVRETA	1,350	A-1	2 571,12	3 622,21	
DOMOFRANCE	2018	X CDC	Logts soc.	CDC	92 240,00	92 240,00	49,33	A	V	LIVRETA	0,536	V	LIVRETA	0,550	A-1	507,32	1 607,79	
DOMOFRANCE	2018	X CDC	Logts soc.	CDC	1 355 213,00	1 276 051,35	13,42	A	V	LIVRETA	1,804	V	LIVRETA	1,860	A-1	23 734,56	80 634,05	
DOMOFRANCE	2018	X CDC	Logts soc.	CDC	1 224 631,00	1 224 631,00	49,92	A	V	LIVRETA	1,280	V	LIVRETA	1,350	A-1	16 532,52	17 308,20	
DOMOFRANCE	2018	X CDC	Logts soc.	CDC	2 442 355,00	2 442 355,00	39,92	A	V	LIVRETA	1,266	V	LIVRETA	1,350	A-1	32 971,79	46 450,99	
DOMOFRANCE	2018	X CDC	Logts soc.	CDC	8 120 000,00	8 120 000,00	38,67	A	V	LIVRETA	0,442	V	LIVRETA	1,350	A-1	0,00	0,00	
DOMOFRANCE	2018	X CDC	Logts soc.	CDC	4 568 000,00	4 568 000,00	28,75	A	V	LIVRETA	0,282	V	LIVRETA	1,350	A-1	0,00	0,00	
DOMOFRANCE	2018	X CDC	Logts soc.	CDC	284 573,00	274 927,16	23,67	A	V	LIVRETA	1,315	V	LIVRETA	1,350	A-1	3 711,52	9 776,06	
DOMOFRANCE	2018	X CDC	Logts soc.	CDC	30 334,00	29 905,28	48,75	A	V	LIVRETA	1,333	V	LIVRETA	1,350	A-1	403,72	434,51	

Bordeaux Métropole - 05-Budget Principal - BP - 2020

Désignation du bénéficiaire	Année de mobilisation et profil d'amortissement de l'emprunt (1)		Objet de l'emprunt garanti	Organisme prêteur ou chef de file	Montant initial	Capital restant dû au 01/01/N	Durée résiduelle	Périodicité des remboursements (2)	Taux initial			Taux à la date de vote du budget (6)			Catégorie d'emprunt (7)	Indices ou devises pouvant modifier l'emprunt	Annuité garantie au cours de l'exercice	
	Année	Profil							Taux (3)	Index (4)	Taux actuariel (5)	Taux (3)	Index (4)	Niveau de taux			En intérêts (8)	En capital
DOMOFRANCE	2018	X CDC	Logts soc.	CDC	6 883,00	6 763,03	48,75	A	V	LIVRETA	0,544	V	LIVRETA	0,550	A-1	37,20	120,63	
DOMOFRANCE	2018	X CDC	Logts soc.	CDC	14 528,00	14 202,29	38,75	A	V	LIVRETA	0,542	V	LIVRETA	0,550	A-1	78,11	327,50	
DOMOFRANCE	2018	X CDC	Logts soc.	CDC	254 301,00	169 534,00	40,17	A	V	LIVRETA	0,512	V	LIVRETA	0,550	A-1	0,00	0,00	
DOMOFRANCE	2018	X CDC	Logts soc.	CDC	277 619,00	277 619,00	50,17	A	V	LIVRETA	1,269	V	LIVRETA	1,350	A-1	0,00	0,00	
DOMOFRANCE	2018	X CDC	Logts soc.	CDC	391 946,00	261 297,00	40,17	A	V	LIVRETA	1,253	V	LIVRETA	1,350	A-1	0,00	0,00	
DOMOFRANCE	2018	X CDC	Logts soc.	CDC	103 849,00	103 849,00	50,17	A	V	LIVRETA	0,519	V	LIVRETA	0,550	A-1	0,00	0,00	
DOMOFRANCE	2018	X CDC	Logts soc.	CDC	458 163,00	305 442,00	40,17	A	V	LIVRETA	0,512	V	LIVRETA	0,550	A-1	0,00	0,00	
DOMOFRANCE	2018	X CDC	Logts soc.	CDC	485 771,00	485 771,00	50,17	A	V	LIVRETA	1,269	V	LIVRETA	1,350	A-1	0,00	0,00	
DOMOFRANCE	2018	X CDC	Logts soc.	CDC	601 749,00	401 166,00	40,17	A	V	LIVRETA	1,253	V	LIVRETA	1,350	A-1	0,00	0,00	
DOMOFRANCE	2018	X CDC	Logts soc.	CDC	213 137,00	213 137,00	50,17	A	V	LIVRETA	0,519	V	LIVRETA	0,550	A-1	0,00	0,00	
DOMOFRANCE	2018	X CDC	Logts soc.	CDC	303 326,00	299 038,97	48,75	A	V	LIVRETA	1,333	V	LIVRETA	1,350	A-1	4 037,03	4 344,90	
DOMOFRANCE	2020	X CDC	Logts soc.	CDC	263 351,00	0,00	40,00	A	V	LIVRETA	1,350	V	LIVRETA	1,350	A-1	0,00	0,00	
DOMOFRANCE	2020	X CDC	Logts soc.	CDC	73 010,00	0,00	40,00	A	V	LIVRETA	1,350	V	LIVRETA	1,350	A-1	0,00	0,00	
DOMOFRANCE	2019	X CDC	Logts soc.	CDC	227 373,00	227 373,00	49,08	A	V	LIVRETA	1,810	V	LIVRETA	1,810	A-1	4 115,45	2 834,32	
DOMOFRANCE	2019	X CDC	Logts soc.	CDC	354 851,00	354 851,00	39,08	A	V	LIVRETA	1,810	V	LIVRETA	1,810	A-1	6 422,80	6 120,71	
DOMOFRANCE	2019	X CDC	Logts soc.	CDC	189 507,00	189 507,00	39,56	A	V	LIVRETA	1,790	V	LIVRETA	1,790	A-1	3 392,18	3 282,81	
DOMOFRANCE	2019	X CDC	Logts soc.	CDC	126 338,00	126 338,00	49,56	A	V	LIVRETA	1,790	V	LIVRETA	1,790	A-1	2 261,45	1 583,61	
DOMOFRANCE	2019	X CDC	Logts soc.	CDC	105 282,00	105 282,00	39,56	A	V	LIVRETA	1,790	V	LIVRETA	1,790	A-1	1 884,55	1 823,79	
DOMOFRANCE	2019	X CDC	Logts soc.	CDC	138 960,00	138 960,00	39,31	A	V	LIVRETA	1,837	V	LIVRETA	1,790	A-1	2 487,38	2 407,19	
DOMOFRANCE	2019	X CDC	Logts soc.	CDC	1 002 461,00	1 002 461,00	24,30	A	V	LIVRETA	1,360	V	LIVRETA	1,400	A-1	9 206,65	33 766,94	
DOMOFRANCE	2019	X CDC	Logts soc.	CDC	728 000,00	728 000,00	24,33	A	V	LIVRETA	0,500	V	LIVRETA	0,500	A-1	2 650,92	27 410,55	
DOMOFRANCE	2019	X CDC	Logts soc.	CDC	1 752 206,00	1 752 206,00	39,21	A	V	LIVRETA	1,371	V	LIVRETA	1,350	A-1	23 654,78	33 325,09	
DOMOFRANCE	2019	X CDC	Logts soc.	CDC	1 600 345,00	1 600 345,00	49,21	A	V	LIVRETA	1,368	V	LIVRETA	1,350	A-1	21 604,66	22 618,32	
DOMOFRANCE	2019	X CDC	Logts soc.	CDC	646 396,00	646 396,00	49,21	A	V	LIVRETA	0,557	V	LIVRETA	0,550	A-1	3 555,18	11 267,00	
DOMOFRANCE	2019	X CDC	Logts soc.	CDC	1 129 996,00	1 129 996,00	39,21	A	V	LIVRETA	0,558	V	LIVRETA	0,550	A-1	6 214,98	25 333,56	
DOMOFRANCE	1999	X CDC	Logts soc.	CDC	5 079,45	365,97	0,17	A	V	LIVRETA	5,012	V	LIVRETA	2,050	-	7,50	365,97	
DOMOFRANCE	1999	X CDC	Logts soc.	CDC	40 057,97	5 326,37	1,67	A	V	LIVRETA	4,892	V	LIVRETA	2,050	-	109,19	2 659,26	
DOMOFRANCE	1999	X CDC	Logts soc.	CDC	320 593,66	42 628,21	1,92	A	V	LIVRETA	5,006	V	LIVRETA	2,050	-	873,87	21 282,73	
DOMOFRANCE	1999	X CDC	Logts soc.	CDC	198 280,99	26 364,73	1,92	A	V	LIVRETA	5,006	V	LIVRETA	2,050	-	540,48	13 162,96	
DOMOFRANCE	2001	X CDC	Logts soc.	CDC	79 662,23	54 619,10	31,42	A	V	LIVRETA	2,404	V	LIVRETA	1,450	-	791,98	2 084,43	
DOMOFRANCE	2001	X CDC	Logts soc.	CDC	70 954,50	48 648,81	31,42	A	V	LIVRETA	2,416	V	LIVRETA	1,450	-	705,41	1 856,59	
DOMOFRANCE	2015	P	Logts soc.	C.Epargne	2 144 899,00	1 752 738,74	17,48	T	V	EUR3M	1,274	V	EUR3M	1,250	A-1	21 845,76	90 178,38	
DOMOFRANCE	2017	F	Logts soc.	C.Epargne	4 202 032,00	4 202 032,00	0,33	X	V	EUR3M	0,363	V	EUR3M	0,323	A-1	6 861,68	4 202 032,00	
DOMOFRANCE	2018	F	Logts soc.	C.Epargne	1 742 362,00	1 742 362,00	1,26	X	V	EUR3M	0,552	V	EUR3M	0,510	A-1	9 034,16	0,00	
DOMOFRANCE	2014	P	Logts soc.	C.Foncier	1 493 394,00	1 377 362,89	34,25	A	F	FIXE	0,000	F	FIXE	0,000	A-1	0,00	39 299,84	
DOMOFRANCE	2007	P	Logts soc.	CDC	2 057 274,76	1 384 769,38	14,83	T	V	LIVRETA	3,038	V	LIVRETA	2,350	A-1	31 930,87	69 907,97	
DOMOFRANCE	2007	P	Logts soc.	CDC	829 546,35	558 374,55	14,83	T	V	LIVRETA	3,037	V	LIVRETA	2,350	A-1	12 875,34	28 188,68	
DOMOFRANCE	2007	P	Logts soc.	CDC	619 158,71	421 221,49	14,08	T	V	LIVRETA	3,131	V	LIVRETA	2,400	A-1	9 917,37	21 530,96	
DOMOFRANCE	2003	P	Logts soc.	CDC	1 615 571,00	1 020 752,70	13,83	T	V	LIVRETA	3,365	V	LIVRETA	2,400	A-1	24 021,64	53 441,19	
ERILIA	2011	X CDC	Logts soc.	CDC	882 995,18	754 723,58	31,17	A	V	LIVRETA	1,584	V	LIVRETA	1,350	-	10 188,77	19 012,80	
ERILIA	2011	X CDC	Logts soc.	CDC	263 291,30	235 711,07	41,17	A	V	LIVRETA	1,544	V	LIVRETA	1,350	-	3 182,10	4 207,48	
ERILIA	2011	X CDC	Logts soc.	CDC	112 418,68	91 990,60	31,17	A	V	LIVRETA	0,266	V	LIVRETA	0,050	-	46,00	2 852,48	
ERILIA	2011	X CDC	Logts soc.	CDC	36 110,69	31 012,26	41,17	A	V	LIVRETA	0,225	V	LIVRETA	0,050	-	15,51	730,84	

Désignation du bénéficiaire	Année de mobilisation et profil d'amortissement de l'emprunt (1)		Objet de l'emprunt garanti	Organisme prêteur ou chef de file	Montant initial	Capital restant dû au 01/01/N	Durée résiduelle	Périodicité des remboursements (2)	Taux initial			Taux à la date de vote du budget (6)			Catégorie d'emprunt (7)	Indices ou devises pouvant modifier l'emprunt	Annuité garantie au cours de l'exercice	
	Année	Profil							Taux (3)	Index (4)	Taux actuariel (5)	Taux (3)	Index (4)	Niveau de taux			En intérêts (8)	En capital
ERILIA	2012	X CDC	Logts soc.	CDC	515 481,81	460 765,17	32,00	A	V	LIVRETA	1,545	V	LIVRETA	1,350	-	6 220,33	11 158,05	
ERILIA	2012	X CDC	Logts soc.	CDC	160 186,21	149 104,82	42,00	A	V	LIVRETA	1,511	V	LIVRETA	1,350	-	2 012,92	2 574,87	
ERILIA	2012	X CDC	Logts soc.	CDC	42 424,68	37 005,86	32,00	A	V	LIVRETA	0,735	V	LIVRETA	0,550	-	203,53	1 025,26	
ERILIA	2012	X CDC	Logts soc.	CDC	30 275,34	27 523,90	42,00	A	V	LIVRETA	0,701	V	LIVRETA	0,550	-	151,38	568,74	
ERILIA	2012	X CDC	Logts soc.	CDC	4 598 799,73	4 050 701,61	32,58	A	V	LIVRETA	1,468	V	LIVRETA	1,350	-	54 684,47	98 093,20	
ERILIA	2012	X CDC	Logts soc.	CDC	1 181 250,34	1 083 497,75	42,58	A	V	LIVRETA	1,448	V	LIVRETA	1,350	-	14 627,22	18 710,81	
ERILIA	2012	X CDC	Logts soc.	CDC	678 166,79	582 850,92	32,58	A	V	LIVRETA	0,662	V	LIVRETA	0,550	-	3 205,68	16 147,99	
ERILIA	2012	X CDC	Logts soc.	CDC	271 482,32	243 182,19	42,58	A	V	LIVRETA	0,641	V	LIVRETA	0,550	-	1 337,50	5 024,96	
ERILIA	2012	X CDC	Logts soc.	CDC	1 517 405,37	1 336 556,69	32,67	A	V	LIVRETA	1,468	V	LIVRETA	1,350	-	18 043,52	32 366,52	
ERILIA	2012	X CDC	Logts soc.	CDC	309 427,49	283 821,29	42,67	A	V	LIVRETA	1,448	V	LIVRETA	1,350	-	3 831,59	4 901,28	
ERILIA	2012	X CDC	Logts soc.	CDC	233 378,53	200 577,34	32,67	A	V	LIVRETA	0,662	V	LIVRETA	0,550	-	1 103,18	5 557,03	
ERILIA	2012	X CDC	Logts soc.	CDC	107 866,99	96 622,61	42,67	A	V	LIVRETA	0,641	V	LIVRETA	0,550	-	531,42	1 996,55	
ERILIA	2013	X CDC	Logts soc.	CDC	1 090 769,51	970 091,34	33,42	A	V	LIVRETA	1,442	V	LIVRETA	1,350	-	13 096,23	22 672,01	
ERILIA	2013	X CDC	Logts soc.	CDC	270 909,17	249 126,14	43,42	A	V	LIVRETA	1,426	V	LIVRETA	1,350	-	3 363,20	4 182,91	
ERILIA	2013	X CDC	Logts soc.	CDC	145 025,23	126 396,31	33,42	A	V	LIVRETA	0,638	V	LIVRETA	0,550	-	695,18	3 390,96	
ERILIA	2013	X CDC	Logts soc.	CDC	71 350,36	64 357,25	43,42	A	V	LIVRETA	0,621	V	LIVRETA	0,550	-	353,96	1 296,82	
ERILIA	2014	X CDC	Logts soc.	CDC	290 844,45	263 206,69	34,50	A	V	LIVRETA	1,390	V	LIVRETA	1,350	-	3 553,29	5 932,66	
ERILIA	2014	X CDC	Logts soc.	CDC	161 830,43	150 498,39	44,50	A	V	LIVRETA	1,383	V	LIVRETA	1,350	-	2 031,73	2 452,62	
ERILIA	2014	X CDC	Logts soc.	CDC	87 852,45	78 157,47	34,50	A	V	LIVRETA	0,588	V	LIVRETA	0,550	-	429,87	2 031,14	
ERILIA	2014	X CDC	Logts soc.	CDC	43 002,38	39 341,31	44,50	A	V	LIVRETA	0,581	V	LIVRETA	0,550	-	216,38	772,91	
ERILIA	2014	X CDC	Logts soc.	CDC	298 710,59	269 796,27	34,83	A	V	LIVRETA	1,363	V	LIVRETA	1,350	-	3 642,25	6 081,19	
ERILIA	2014	X CDC	Logts soc.	CDC	208 151,61	193 221,05	44,83	A	V	LIVRETA	1,361	V	LIVRETA	1,350	-	2 608,48	3 148,86	
ERILIA	2014	X CDC	Logts soc.	CDC	40 124,83	35 617,54	34,83	A	V	LIVRETA	0,563	V	LIVRETA	0,550	-	195,90	925,62	
ERILIA	2014	X CDC	Logts soc.	CDC	25 039,69	22 858,50	44,83	A	V	LIVRETA	0,560	V	LIVRETA	0,550	-	125,72	449,09	
ERILIA	2015	X CDC	Logts soc.	CDC	1 817 304,62	1 676 226,93	35,58	A	V	LIVRETA	1,350	V	LIVRETA	1,350	-	22 629,06	36 467,75	
ERILIA	2015	X CDC	Logts soc.	CDC	1 247 776,50	1 175 793,83	45,58	A	V	LIVRETA	1,350	V	LIVRETA	1,350	-	15 873,22	18 607,09	
ERILIA	2015	X CDC	Logts soc.	CDC	509 871,74	463 769,55	35,58	A	V	LIVRETA	0,550	V	LIVRETA	0,550	-	2 550,73	11 684,46	
ERILIA	2015	X CDC	Logts soc.	CDC	302 809,65	281 522,35	45,58	A	V	LIVRETA	0,550	V	LIVRETA	0,550	-	1 548,37	5 395,20	
ERILIA	2015	X CDC	Logts soc.	CDC	466 005,65	429 896,09	35,92	A	V	LIVRETA	1,350	V	LIVRETA	1,350	-	5 803,60	9 336,63	
ERILIA	2015	X CDC	Logts soc.	CDC	265 256,70	249 994,52	45,92	A	V	LIVRETA	1,350	V	LIVRETA	1,350	-	3 374,93	3 946,40	
ERILIA	2015	X CDC	Logts soc.	CDC	204 822,34	186 313,30	35,92	A	V	LIVRETA	0,550	V	LIVRETA	0,550	-	1 024,72	4 691,45	
ERILIA	2015	X CDC	Logts soc.	CDC	62 466,19	58 078,28	45,92	A	V	LIVRETA	0,550	V	LIVRETA	0,550	-	319,43	1 112,20	
ERILIA	2016	X CDC	Logts soc.	CDC	743 077,00	732 520,61	38,00	A	V	LIVRETA	0,527	V	LIVRETA	0,550	A-1	4 028,86	15 036,05	
ERILIA	2016	X CDC	Logts soc.	CDC	585 833,00	587 834,48	58,00	A	V	LIVRETA	1,124	V	LIVRETA	1,160	A-1	6 818,88	5 291,48	
ERILIA	2016	X CDC	Logts soc.	CDC	2 457 123,00	2 451 432,65	38,00	A	V	LIVRETA	1,289	V	LIVRETA	1,350	A-1	33 094,34	41 331,88	
ERILIA	2016	X CDC	Logts soc.	CDC	1 936 824,00	1 943 264,22	58,00	A	V	LIVRETA	1,124	V	LIVRETA	1,160	A-1	22 541,86	17 492,59	
ERILIA	2017	X CDC	Logts soc.	CDC	197 482,00	196 080,10	48,67	A	V	LIVRETA	0,559	V	LIVRETA	0,550	A-1	1 078,44	2 993,42	
ERILIA	2017	X CDC	Logts soc.	CDC	291 144,00	287 598,29	38,67	A	V	LIVRETA	0,561	V	LIVRETA	0,550	A-1	1 581,79	5 903,37	
ERILIA	2017	X CDC	Logts soc.	CDC	605 723,00	610 470,29	48,67	A	V	LIVRETA	1,373	V	LIVRETA	1,350	A-1	8 241,35	7 104,84	
ERILIA	2017	X CDC	Logts soc.	CDC	893 003,00	895 452,38	38,67	A	V	LIVRETA	1,378	V	LIVRETA	1,350	A-1	12 088,61	15 097,59	
ERILIA	2017	X CDC	Logts soc.	CDC	149 028,00	146 844,58	38,75	A	V	LIVRETA	0,549	V	LIVRETA	0,550	A-1	807,65	3 014,19	
ERILIA	2017	X CDC	Logts soc.	CDC	106 003,00	104 997,22	48,75	A	V	LIVRETA	0,550	V	LIVRETA	0,550	A-1	577,48	1 602,93	
ERILIA	2017	X CDC	Logts soc.	CDC	166 270,00	165 704,58	38,75	A	V	LIVRETA	1,348	V	LIVRETA	1,350	A-1	2 237,01	2 793,83	

Désignation du bénéficiaire	Année de mobilisation et profil d'amortissement de l'emprunt (1)		Objet de l'emprunt garanti	Organisme prêteur ou chef de file	Montant initial	Capital restant dû au 01/01/N	Durée résiduelle	Périodicité des remboursements (2)	Taux initial			Taux à la date de vote du budget (6)			Catégorie d'emprunt (7)	Indices ou devises pouvant modifier l'emprunt	Annuité garantie au cours de l'exercice	
	Année	Profil							Taux (3)	Index (4)	Taux actuariel (5)	Taux (3)	Index (4)	Niveau de taux			En intérêts (8)	En capital
ERILIA	2017	X CDC	Logts soc.	CDC	118 267,00	118 491,22	48,75	A	V	LIVRETA	1,349	V	LIVRETA	1,350	A-1	1 599,63	1 379,04	
ERILIA	2017	X CDC	Logts soc.	CDC	873 347,00	880 719,55	48,75	A	V	LIVRETA	1,376	V	LIVRETA	1,350	A-1	11 889,71	10 250,09	
ERILIA	2017	X CDC	Logts soc.	CDC	1 384 017,00	1 388 655,90	38,75	A	V	LIVRETA	1,381	V	LIVRETA	1,350	A-1	18 746,85	23 413,15	
ERILIA	2017	X CDC	Logts soc.	CDC	278 128,00	276 215,54	48,75	A	V	LIVRETA	0,560	V	LIVRETA	0,550	A-1	1 519,19	4 216,79	
ERILIA	2017	X CDC	Logts soc.	CDC	440 758,00	435 491,96	38,75	A	V	LIVRETA	0,562	V	LIVRETA	0,550	A-1	2 395,21	8 939,10	
ERILIA	2016	X CDC	Logts soc.	CDC	5 322 630,85	5 276 442,25	58,33	A	V	LIVRETA	1,112	V	LIVRETA	1,170	A-1	61 734,37	47 271,33	
ERILIA	2016	X CDC	Logts soc.	CDC	7 592 076,44	7 468 938,44	38,33	A	V	LIVRETA	1,301	V	LIVRETA	1,350	A-1	100 830,67	125 928,52	
ERILIA	2016	X CDC	Logts soc.	CDC	2 207 878,17	2 163 980,96	38,33	A	V	LIVRETA	0,513	V	LIVRETA	0,550	A-1	11 901,90	44 418,84	
ERILIA	2016	X CDC	Logts soc.	CDC	1 553 598,97	1 540 117,19	58,33	A	V	LIVRETA	1,112	V	LIVRETA	1,170	A-1	18 019,37	13 797,82	
ERILIA	2018	X CDC	Logts soc.	CDC	470 772,00	10 238,29	50,33	A	V	LIVRETA	1,243	V	LIVRETA	1,350	A-1	0,00	0,00	
ERILIA	2018	X CDC	Logts soc.	CDC	775 391,00	10 238,29	40,33	A	V	LIVRETA	1,221	V	LIVRETA	1,350	A-1	0,00	0,00	
ERILIA	2018	X CDC	Logts soc.	CDC	176 201,00	10 096,79	50,33	A	V	LIVRETA	0,509	V	LIVRETA	0,550	A-1	0,00	0,00	
ERILIA	2018	X CDC	Logts soc.	CDC	290 214,00	10 096,79	40,33	A	V	LIVRETA	0,500	V	LIVRETA	0,550	A-1	0,00	0,00	
ERILIA	2018	X CDC	Logts soc.	CDC	526 192,00	526 192,00	40,50	A	V	LIVRETA	1,317	V	LIVRETA	1,350	A-1	0,00	0,00	
ERILIA	2018	X CDC	Logts soc.	CDC	341 048,00	341 048,00	50,50	A	V	LIVRETA	1,322	V	LIVRETA	1,350	A-1	0,00	0,00	
ERILIA	2018	X CDC	Logts soc.	CDC	176 473,00	176 473,00	40,50	A	V	LIVRETA	0,537	V	LIVRETA	0,550	A-1	0,00	0,00	
ERILIA	2018	X CDC	Logts soc.	CDC	114 380,00	114 380,00	50,50	A	V	LIVRETA	0,539	V	LIVRETA	0,550	A-1	0,00	0,00	
F.HABIT. ET HUM.	2009	X CDC	Logts soc.	CDC	30 000,00	23 259,93	29,17	A	V	LIVRETA	0,370	V	LIVRETA	0,050	-	11,63	769,73	
F.HABIT. ET HUM.	2010	X CDC	Logts soc.	CDC	180 000,00	142 141,55	25,00	A	V	LIVRETA	0,832	V	LIVRETA	0,550	-	781,78	5 100,40	
F.HABIT. ET HUM.	2013	X CDC	Logts soc.	CDC	51 000,00	44 192,79	33,83	A	V	LIVRETA	0,586	V	LIVRETA	0,550	-	243,06	1 185,60	
F.HABIT. ET HUM.	2013	X CDC	Logts soc.	CDC	458 000,00	396 868,32	33,83	A	V	LIVRETA	0,586	V	LIVRETA	0,550	-	2 182,78	10 647,18	
F.HABIT. ET HUM.	1994	X CDC	Logts soc.	CDC	17 531,64	5 682,96	6,50	A	V	LIVRETA	4,134	V	LIVRETA	2,050	-	116,51	806,90	
F.HABIT. ET HUM.	1994	X CDC	Logts soc.	CDC	16 769,39	5 435,89	6,50	A	V	LIVRETA	4,134	V	LIVRETA	2,050	-	111,44	771,82	
F.HABIT. ET HUM.	1994	X CDC	Logts soc.	CDC	19 056,13	6 177,14	6,50	A	V	LIVRETA	4,134	V	LIVRETA	2,050	-	126,63	877,07	
F.HABIT. ET HUM.	1994	X CDC	Logts soc.	CDC	11 738,57	3 758,93	6,92	A	V	LIVRETA	4,076	V	LIVRETA	2,050	-	77,07	533,71	
F.HABIT. ET HUM.	1994	X CDC	Logts soc.	CDC	16 007,15	5 125,83	6,92	A	V	LIVRETA	4,076	V	LIVRETA	2,050	-	105,08	727,80	
F.HABIT. ET HUM.	1994	X CDC	Logts soc.	CDC	18 293,88	5 858,09	6,92	A	V	LIVRETA	4,076	V	LIVRETA	2,050	-	120,09	831,77	
F.HABIT. ET HUM.	1994	X CDC	Logts soc.	CDC	15 244,90	4 881,74	6,92	A	V	LIVRETA	4,076	V	LIVRETA	2,050	-	100,08	693,14	
F.HABIT. ET HUM.	1995	X CDC	Logts soc.	CDC	9 049,37	2 833,74	7,92	A	V	LIVRETA	3,353	V	LIVRETA	1,550	-	43,92	363,96	
F.HABIT. ET HUM.	1995	X CDC	Logts soc.	CDC	9 379,12	2 937,00	7,92	A	V	LIVRETA	3,353	V	LIVRETA	1,550	-	45,52	377,23	
F.HABIT. ET HUM.	1996	X CDC	Logts soc.	CDC	36 837,63	13 643,69	8,42	A	V	LIVRETA	3,166	V	LIVRETA	1,550	-	211,48	1 533,24	
F.HABIT. ET HUM.	1996	X CDC	Logts soc.	CDC	18 559,91	6 874,10	8,42	A	V	LIVRETA	3,166	V	LIVRETA	1,550	-	106,55	772,49	
F.HABIT. ET HUM.	1999	X CDC	Logts soc.	CDC	16 769,39	7 721,22	11,25	A	V	LIVRETA	2,932	V	LIVRETA	1,550	-	119,68	655,96	
F.HABIT. ET HUM.	2001	X CDC	Logts soc.	CDC	6 097,96	2 976,37	13,08	A	V	LIVRETA	2,720	V	LIVRETA	1,450	-	43,16	227,06	
F.PROTESTANT.	2010	X CDC	Logts soc.	CDC	733 656,81	508 559,00	20,25	A	V	LIVRETA	1,798	V	LIVRETA	1,450	-	7 374,11	27 116,62	
F.PROTESTANT.	2010	X CDC	Logts soc.	CDC	43 285,36	35 100,84	30,50	A	V	LIVRETA	0,792	V	LIVRETA	0,550	-	193,06	1 041,61	
F.PROTESTANT.	2010	X CDC	Logts soc.	CDC	38 265,95	32 796,57	40,50	A	V	LIVRETA	0,749	V	LIVRETA	0,550	-	180,38	715,30	
F.PROTESTANT.	2014	X CDC	Logts soc.	CDC	10 000,00	7 628,86	14,50	A	V	LIVRETA	0,620	V	LIVRETA	0,550	-	41,96	489,30	
FRANCE HABIT.	1994	X CDC	Logts soc.	CDC	1 711 661,52	706 482,09	9,33	A	V	LIVRETA	4,025	V	LIVRETA	1,350	-	9 537,51	66 461,81	
HAB.J.LELEVAIN	2011	X CDC	Logts soc.	CDC	319 414,00	245 778,26	21,00	A	V	LIVRETA	0,848	V	LIVRETA	0,550	-	1 351,78	10 540,13	
HAB.J.LELEVAIN	2018	X CDC	Logts soc.	CDC	1 340 564,00	912 183,63	35,17	A	V	LIVRETA	1,203	V	LIVRETA	1,350	A-1	0,00	0,00	
HAB.J.LELEVAIN	2018	X CDC	Logts soc.	CDC	846 000,00	846 000,00	25,17	A	V	LIVRETA	0,472	V	LIVRETA	0,500	A-1	0,00	0,00	
HAB.J.LELEVAIN	2018	X CDC	Logts soc.	CDC	136 961,00	136 961,00	40,17	A	V	LIVRETA	0,527	V	LIVRETA	0,550	A-1	0,00	0,00	

Désignation du bénéficiaire	Année de mobilisation et profil d'amortissement de l'emprunt (1)		Objet de l'emprunt garanti	Organisme prêteur ou chef de file	Montant initial	Capital restant dû au 01/01/N	Durée résiduelle	Périodicité des remboursements (2)	Taux initial			Taux à la date de vote du budget (6)			Catégorie d'emprunt (7)	Indices ou devises pouvant modifier l'emprunt	Annuité garantie au cours de l'exercice	
	Année	Profil							Taux (3)	Index (4)	Taux actuariel (5)	Taux (3)	Index (4)	Niveau de taux			En intérêts (8)	En capital
HLM COLIGNY	2005	P	Logts soc.	C.Epargne	2 489 150,00	1 549 886,18	15,17	T	V	LIVRETA	3,137	V	LIVRETA	2,250	A-1	34 148,55	86 197,53	
HLM COLIGNY	2005	P	Logts soc.	C.Epargne	1 382 430,00	914 071,45	16,25	T	V	LIVRETA	2,827	V	LIVRETA	2,250	A-1	20 177,83	46 292,45	
HLM COLIGNY	2005	P	Logts soc.	C.Epargne	595 300,00	397 208,75	16,58	T	V	LIVRETA	2,717	V	LIVRETA	2,250	A-1	8 771,27	19 757,17	
HLM COLIGNY	2007		Logts soc.	C.Foncier	6 750 400,00	4 690 702,50	19,08	A	V	LIVRETA	2,096	V	LIVRETA	1,880	A-1	89 410,00	207 761,38	
HLM COLIGNY	2006	X CDC	Logts soc.	CDC	4 684 573,00	2 158 326,79	7,15	A	V	LIVRETA	2,952	V	LIVRETA	1,960	-	42 303,21	251 821,83	
HLM COLIGNY	2006	X CDC	Logts soc.	CDC	1 979 616,68	4 091,72	1,09	A	V	LIVRETA	0,000	V	LIVRETA	3,370	-	137,89	2 011,97	
HLM COLIGNY	2007	X CDC	Logts soc.	CDC	86 779,00	67 227,33	27,67	A	V	LIVRETA	1,283	V	LIVRETA	0,750	-	504,20	2 166,66	
HLM COLIGNY	2007	X CDC	Logts soc.	CDC	500 000,00	419 570,08	37,67	A	V	LIVRETA	1,191	V	LIVRETA	0,750	-	3 146,78	9 583,64	
HLM COLIGNY	2009	X CDC	Logts soc.	CDC	6 749 052,14	5 129 821,07	19,58	S	V	LIVRETA	2,362	V	LIVRETA	3,283	-	166 909,03	184 965,35	
HLM COLIGNY	2009	X CDC	Logts soc.	CDC	130 000,00	113 971,29	39,00	A	V	LIVRETA	1,717	V	LIVRETA	1,350	-	1 538,61	2 167,62	
HLM COLIGNY	2008	X CDC	Logts soc.	CDC	994 750,00	766 352,73	28,67	A	V	LIVRETA	0,764	V	LIVRETA	0,350	-	2 682,23	25 153,70	
HLM COLIGNY	2008	X CDC	Logts soc.	CDC	277 541,00	229 717,53	38,67	A	V	LIVRETA	0,689	V	LIVRETA	0,350	-	804,01	5 507,62	
HLM COLIGNY	2010	X CDC	Logts soc.	CDC	379 831,00	345 486,38	40,33	A	V	LIVRETA	1,562	V	LIVRETA	1,350	-	4 664,07	6 350,59	
HLM COLIGNY	2010	X CDC	Logts soc.	CDC	98 583,00	86 981,90	40,33	A	V	LIVRETA	0,748	V	LIVRETA	0,550	-	478,40	1 895,85	
HLM COLIGNY	2010	X CDC	Logts soc.	CDC	208 986,00	190 089,33	40,25	A	V	LIVRETA	1,556	V	LIVRETA	1,350	-	2 566,21	3 494,14	
HLM COLIGNY	2010	X CDC	Logts soc.	CDC	42 168,00	37 205,74	40,25	A	V	LIVRETA	0,745	V	LIVRETA	0,550	-	204,63	810,94	
HLM COLIGNY	2010	X CDC	Logts soc.	CDC	352 030,00	320 199,16	40,25	A	V	LIVRETA	1,556	V	LIVRETA	1,350	-	4 322,69	5 885,77	
HLM COLIGNY	2010	X CDC	Logts soc.	CDC	67 744,00	59 771,98	40,25	A	V	LIVRETA	0,745	V	LIVRETA	0,550	-	328,75	1 302,78	
HLM COLIGNY	2010	X CDC	Logts soc.	CDC	1 712 574,00	1 546 260,71	40,58	A	V	LIVRETA	1,533	V	LIVRETA	1,350	-	20 874,52	28 422,74	
HLM COLIGNY	2010	X CDC	Logts soc.	CDC	320 388,00	280 588,87	40,58	A	V	LIVRETA	0,720	V	LIVRETA	0,550	-	1 543,24	6 115,70	
HLM COLIGNY	2010	X CDC	Logts soc.	CDC	1 049 894,00	952 589,16	40,67	A	V	LIVRETA	1,556	V	LIVRETA	1,350	-	12 859,95	17 510,11	
HLM COLIGNY	2010	X CDC	Logts soc.	CDC	309 662,00	272 537,15	40,67	A	V	LIVRETA	0,742	V	LIVRETA	0,550	-	1 498,95	5 940,21	
HLM COLIGNY	2010	X CDC	Logts soc.	CDC	933 545,00	847 023,48	40,67	A	V	LIVRETA	1,551	V	LIVRETA	1,350	-	11 434,82	15 569,64	
HLM COLIGNY	2010	X CDC	Logts soc.	CDC	232 826,00	204 912,89	40,67	A	V	LIVRETA	0,738	V	LIVRETA	0,550	-	1 127,02	4 466,27	
HLM COLIGNY	2010	X CDC	Logts soc.	CDC	594 965,00	532 360,84	40,92	A	V	LIVRETA	1,557	V	LIVRETA	1,350	-	7 186,87	9 806,05	
HLM COLIGNY	2010	X CDC	Logts soc.	CDC	111 592,00	96 987,76	40,92	A	V	LIVRETA	0,743	V	LIVRETA	0,550	-	533,43	2 115,33	
HLM COLIGNY	2011	X CDC	Logts soc.	CDC	490 219,00	420 505,59	31,75	A	V	LIVRETA	1,548	V	LIVRETA	1,350	-	5 676,83	10 593,26	
HLM COLIGNY	2011	X CDC	Logts soc.	CDC	264 276,00	237 573,10	41,75	A	V	LIVRETA	1,514	V	LIVRETA	1,350	-	3 207,24	4 240,71	
HLM COLIGNY	2011	X CDC	Logts soc.	CDC	162 773,00	135 949,37	31,75	A	V	LIVRETA	0,738	V	LIVRETA	0,550	-	747,72	3 897,16	
HLM COLIGNY	2011	X CDC	Logts soc.	CDC	68 803,00	60 300,39	41,75	A	V	LIVRETA	0,703	V	LIVRETA	0,550	-	331,65	1 280,21	
HLM COLIGNY	2011	X CDC	Logts soc.	CDC	1 148 714,00	985 356,87	31,75	A	V	LIVRETA	1,546	V	LIVRETA	1,350	-	13 302,32	24 822,85	
HLM COLIGNY	2011	X CDC	Logts soc.	CDC	350 220,00	314 833,14	41,75	A	V	LIVRETA	1,512	V	LIVRETA	1,350	-	4 250,25	5 619,82	
HLM COLIGNY	2011	X CDC	Logts soc.	CDC	129 870,00	108 468,50	31,75	A	V	LIVRETA	0,736	V	LIVRETA	0,550	-	596,58	3 109,38	
HLM COLIGNY	2011	X CDC	Logts soc.	CDC	37 300,00	32 690,51	41,75	A	V	LIVRETA	0,702	V	LIVRETA	0,550	-	179,80	694,03	
HLM COLIGNY	2013	X CDC	Logts soc.	CDC	558 966,45	473 219,50	23,50	A	V	LIVRETA	1,941	V	LIVRETA	1,820	-	8 612,59	15 899,79	
HLM COLIGNY	2013	X CDC	Logts soc.	CDC	6 862 266,05	5 817 888,74	23,50	A	V	LIVRETA	2,002	V	LIVRETA	1,880	-	109 376,31	194 056,34	
HLM COLIGNY	2013	X CDC	Logts soc.	CDC	988 834,00	874 698,88	33,75	A	V	LIVRETA	1,388	V	LIVRETA	1,350	-	11 808,43	20 442,59	
HLM COLIGNY	2013	X CDC	Logts soc.	CDC	510 806,00	467 295,71	43,75	A	V	LIVRETA	1,381	V	LIVRETA	1,350	-	6 308,49	7 846,04	
HLM COLIGNY	2013	X CDC	Logts soc.	CDC	506 822,00	439 173,79	33,75	A	V	LIVRETA	0,587	V	LIVRETA	0,550	-	2 415,46	11 782,15	
HLM COLIGNY	2013	X CDC	Logts soc.	CDC	208 970,00	187 423,16	43,75	A	V	LIVRETA	0,580	V	LIVRETA	0,550	-	1 030,83	3 776,62	
HLM COLIGNY	2013	X CDC	Logts soc.	CDC	117 769,00	104 175,63	33,75	A	V	LIVRETA	1,388	V	LIVRETA	1,350	-	1 406,37	2 434,69	
HLM COLIGNY	2013	X CDC	Logts soc.	CDC	56 900,00	52 053,27	43,75	A	V	LIVRETA	1,381	V	LIVRETA	1,350	-	702,72	873,99	
HLM COLIGNY	2011	X CDC	Logts soc.	CDC	1 147 584,75	380 689,77	4,82	A	V	LIVRETA	4,669	V	LIVRETA	1,950	-	7 423,45	75 552,06	

Désignation du bénéficiaire	Année de mobilisation et profil d'amortissement de l'emprunt (1)		Objet de l'emprunt garanti	Organisme prêteur ou chef de file	Montant initial	Capital restant dû au 01/01/N	Durée résiduelle	Périodicité des remboursements (2)	Taux initial			Taux à la date de vote du budget (6)			Catégorie d'emprunt (7)	Indices ou devises pouvant modifier l'emprunt	Annuité garantie au cours de l'exercice	
	Année	Profil							Taux (3)	Index (4)	Taux actuariel (5)	Taux (3)	Index (4)	Niveau de taux			En intérêts (8)	En capital
HLM COLIGNY	2012	X CDC	Logts soc.	CDC	3 240 498,13	2 805 243,57	31,00	A	V	LIVRETA	0,736	V	LIVRETA	0,550	-	15 428,84	73 398,43	
HLM COLIGNY	2011	X CDC	Logts soc.	CDC	14 061 216,84	12 192 364,42	30,87	A	V	LIVRETA	1,526	V	LIVRETA	1,350	-	164 596,92	286 410,66	
HLM COLIGNY	2013	X CDC	Logts soc.	CDC	1 509 045,51	961 994,24	8,83	A	V	LIVRETA	2,532	V	LIVRETA	1,260	-	12 121,14	108 269,23	
HLM COLIGNY	2018	X CDC	Logts soc.	CDC	510 024,89	412 095,62	8,33	A	V	LIVRETA	1,350	V	LIVRETA	1,350	-	5 563,29	48 014,62	
HLM COLIGNY	2018	X CDC	Logts soc.	CDC	477 983,65	433 209,59	16,07	A	V	LIVRETA	1,350	V	LIVRETA	1,350	-	5 848,33	22 841,38	
HLM COLIGNY	2018	X CDC	Logts soc.	CDC	5 294 109,27	5 144 946,96	25,25	A	V	LIVRETA	1,940	V	LIVRETA	2,030	A-1	104 442,42	152 190,31	
HLM COLIGNY	2018	X CDC	Logts soc.	CDC	5 024 259,18	4 930 350,33	35,25	A	V	LIVRETA	1,910	V	LIVRETA	1,950	A-1	96 141,83	95 740,07	
HLM COLIGNY	2018	X CDC	Logts soc.	CDC	3 751 567,86	3 482 965,00	21,75	A	V	LIVRETA	1,350	V	LIVRETA	1,350	A-1	47 020,03	137 027,11	
HLM COLIGNY	2018	X CDC	Logts soc.	CDC	1 321 663,12	1 207 371,80	20,98	A	V	LIVRETA	1,844	V	LIVRETA	1,950	A-1	23 543,75	57 029,80	
HLM COLIGNY	2018	X CDC	Logts soc.	CDC	1 200 117,98	1 150 255,41	22,00	A	V	LIVRETA	1,854	V	LIVRETA	1,950	A-1	22 429,98	49 772,57	
HLM COLIGNY	2018	X CDC	Logts soc.	CDC	6 074 997,23	5 638 815,37	25,58	A	V	LIVRETA	1,880	V	LIVRETA	1,950	A-1	109 956,90	217 211,15	
HLM COLIGNY	2018	X CDC	Logts soc.	CDC	2 028 960,35	1 964 240,94	29,00	A	V	LIVRETA	2,146	V	LIVRETA	2,220	A-1	43 606,15	64 568,79	
HLM COLIGNY	2018	X CDC	Logts soc.	CDC	649 126,10	589 139,46	16,68	A	V	LIVRETA	1,940	V	LIVRETA	1,950	A-1	11 488,22	34 222,85	
HLM COLIGNY	2018	X CDC	Logts soc.	CDC	1 607 812,08	1 558 061,69	25,42	A	V	LIVRETA	1,350	V	LIVRETA	1,350	A-1	21 033,83	50 422,02	
HLM COLIGNY	2018	X CDC	Logts soc.	CDC	1 579 571,14	1 530 694,61	25,50	A	V	LIVRETA	1,350	V	LIVRETA	1,350	A-1	20 664,38	49 536,36	
HLM COLIGNY	2018	X CDC	Logts soc.	CDC	987 102,31	950 216,75	21,50	A	V	LIVRETA	1,350	V	LIVRETA	1,350	A-1	12 827,93	37 383,51	
HLM COLIGNY	2018	X CDC	Logts soc.	CDC	2 135 177,60	2 030 908,14	30,75	A	V	LIVRETA	1,350	V	LIVRETA	1,350	A-1	27 417,26	53 192,82	
HLM COLIGNY	1991	X CDC	Logts soc.	CDC	1 085 752,59	136 755,38	6,83	A	V	LIVRETA	4,435	V	LIVRETA	2,050	-	2 803,48	19 417,43	
HLM COLIGNY	1992	X CDC	Logts soc.	CDC	1 153 199,29	162 086,59	7,33	A	V	LIVRETA	4,339	V	LIVRETA	2,050	-	3 322,77	20 132,98	
HLM COLIGNY	1986	X CDC	Logts soc.	CDC	593 285,84	46 099,34	3,67	A	V	LIVRETA	4,064	V	LIVRETA	1,270	-	585,46	11 608,89	
HLM COLIGNY	1986	X CDC	Logts soc.	CDC	587 233,61	23 727,12	3,67	A	V	LIVRETA	4,064	V	LIVRETA	1,270	-	301,33	5 975,05	
HLM COLIGNY	1987	X CDC	Logts soc.	CDC	1 750 114,72	87 325,36	4,25	A	V	LIVRETA	4,011	V	LIVRETA	1,270	-	1 109,03	17 640,00	
HLM COLIGNY	1987	X CDC	Logts soc.	CDC	1 980 770,08	494 171,75	4,25	A	V	LIVRETA	4,011	V	LIVRETA	1,270	-	6 275,98	99 824,26	
HLM COLIGNY	1987	X CDC	Logts soc.	CDC	2 123 157,46	520 685,27	4,58	A	V	LIVRETA	3,969	V	LIVRETA	1,270	-	6 612,70	105 180,07	
HLM COLIGNY	1988	X CDC	Logts soc.	CDC	36 173,10	4 134,17	5,92	A	V	LIVRETA	3,867	V	LIVRETA	1,270	-	52,51	697,90	
HLM COLIGNY	1990	X CDC	Logts soc.	CDC	92 680,31	6 717,99	7,42	A	V	LIVRETA	3,677	V	LIVRETA	1,270	-	85,32	855,75	
HLM COLIGNY	1990	X CDC	Logts soc.	CDC	384 272,60	139 613,23	7,50	A	V	LIVRETA	3,684	V	LIVRETA	1,270	-	1 773,09	17 784,18	
HLM COLIGNY	1994	X CDC	Logts soc.	CDC	1 581 469,54	652 665,40	9,83	A	V	LIVRETA	3,995	V	LIVRETA	2,050	-	13 379,64	64 870,99	
HLM COLIGNY	2014	X CDC	Logts soc.	CDC	6 059 829,42	5 411 944,12	24,83	T	V	LIVRETA	3,115	V	LIVRETA	3,260	-	174 693,18	142 682,74	
HLM COLIGNY	2014	X CDC	Logts soc.	CDC	546 860,50	488 393,10	24,83	T	V	LIVRETA	3,115	V	LIVRETA	3,260	-	15 764,94	12 876,18	
HLM COLIGNY	2015	X CDC	Logts soc.	CDC	1 223 160,00	930 326,46	10,17	A	V	LIVRETA	1,885	V	LIVRETA	1,860	-	17 304,07	76 999,35	
HLM COLIGNY	2015	X CDC	Logts soc.	CDC	502 682,00	477 665,33	45,17	A	V	LIVRETA	1,869	V	LIVRETA	1,860	-	8 884,58	6 658,27	
HLM COLIGNY	2015	X CDC	Logts soc.	CDC	921 584,00	857 687,03	35,17	A	V	LIVRETA	1,871	V	LIVRETA	1,860	-	15 952,98	16 944,63	
HLM COLIGNY	2015	X CDC	Logts soc.	CDC	171 950,00	160 038,69	45,17	A	V	LIVRETA	0,559	V	LIVRETA	0,550	-	880,21	3 067,04	
HLM COLIGNY	2015	X CDC	Logts soc.	CDC	371 220,00	338 037,00	35,17	A	V	LIVRETA	0,561	V	LIVRETA	0,550	-	1 859,20	8 516,69	
HLM COLIGNY	2015	X CDC	Logts soc.	CDC	1 056 525,00	996 511,07	45,17	A	V	LIVRETA	1,359	V	LIVRETA	1,350	-	13 452,90	15 769,92	
HLM COLIGNY	2015	X CDC	Logts soc.	CDC	1 743 226,00	1 609 502,91	35,17	A	V	LIVRETA	1,361	V	LIVRETA	1,350	-	21 728,29	35 016,11	
HLM COLIGNY	2014	X CDC	Logts soc.	CDC	294 000,00	198 433,50	9,50	A	V	LIVRETA	0,502	V	LIVRETA	0,500	-	992,17	19 400,95	
HLM COLIGNY	2014	X CDC	Logts soc.	CDC	492 000,00	332 072,35	9,50	A	V	LIVRETA	0,502	V	LIVRETA	0,500	-	1 660,36	32 466,91	
HLM COLIGNY	2014	X CDC	Logts soc.	CDC	240 000,00	161 986,51	9,50	A	V	LIVRETA	0,502	V	LIVRETA	0,500	-	809,93	15 837,52	
HLM COLIGNY	2014	X CDC	Logts soc.	CDC	156 000,00	105 291,24	9,50	A	V	LIVRETA	0,502	V	LIVRETA	0,500	-	526,46	10 294,38	
HLM COLIGNY	2017	X CDC	Logts soc.	CDC	1 450 586,00	1 395 036,35	37,08	A	V	LIVRETA	1,323	V	LIVRETA	1,350	A-1	18 832,99	28 338,52	
HLM COLIGNY	2017	X CDC	Logts soc.	CDC	1 268 665,00	1 232 561,84	47,08	A	V	LIVRETA	1,328	V	LIVRETA	1,350	A-1	16 639,58	18 417,95	

Désignation du bénéficiaire	Année de mobilisation et profil d'amortissement de l'emprunt (1)		Objet de l'emprunt garanti	Organisme prêteur ou chef de file	Montant initial	Capital restant dû au 01/01/N	Durée résiduelle	Périodicité des remboursements (2)	Taux initial			Taux à la date de vote du budget (6)			Catégorie d'emprunt (7)	Indices ou devises pouvant modifier l'emprunt	Annuité garantie au cours de l'exercice	
	Année	Profil							Taux (3)	Index (4)	Taux actuariel (5)	Taux (3)	Index (4)	Niveau de taux			En intérêts (8)	En capital
HLM COLIGNY	2017	X CDC	Logts soc.	CDC	1 078 865,00	1 030 357,47	37,08	A	V	LIVRETA	0,540	V	LIVRETA	0,550	A-1	5 666,97	24 454,04	
HLM COLIGNY	2017	X CDC	Logts soc.	CDC	540 079,00	521 199,53	47,08	A	V	LIVRETA	0,541	V	LIVRETA	0,550	A-1	2 866,60	9 517,68	
HLM COLIGNY	2017	X CDC	Logts soc.	CDC	415 559,00	401 032,37	47,33	A	V	LIVRETA	0,543	V	LIVRETA	0,550	A-1	2 205,68	7 323,29	
HLM COLIGNY	2017	X CDC	Logts soc.	CDC	471 635,00	450 429,53	37,33	A	V	LIVRETA	0,541	V	LIVRETA	0,550	A-1	2 477,36	10 690,29	
HLM COLIGNY	2017	X CDC	Logts soc.	CDC	258 199,00	250 851,27	47,33	A	V	LIVRETA	1,332	V	LIVRETA	1,350	A-1	3 386,49	3 748,43	
HLM COLIGNY	2017	X CDC	Logts soc.	CDC	405 159,00	389 643,59	37,33	A	V	LIVRETA	1,328	V	LIVRETA	1,350	A-1	5 260,19	7 915,15	
HLM COLIGNY	2017	X CDC	Logts soc.	CDC	253 216,00	244 364,36	47,08	A	V	LIVRETA	0,541	V	LIVRETA	0,550	A-1	1 344,00	4 462,37	
HLM COLIGNY	2017	X CDC	Logts soc.	CDC	839 848,00	802 087,07	37,08	A	V	LIVRETA	0,540	V	LIVRETA	0,550	A-1	4 411,48	19 036,37	
HLM COLIGNY	2017	X CDC	Logts soc.	CDC	2 208 159,00	2 123 598,38	37,08	A	V	LIVRETA	1,323	V	LIVRETA	1,350	A-1	28 668,58	43 138,40	
HLM COLIGNY	2017	X CDC	Logts soc.	CDC	658 881,00	640 130,83	47,08	A	V	LIVRETA	1,328	V	LIVRETA	1,350	A-1	8 641,77	9 565,35	
HLM COLIGNY	2018	X CDC	Logts soc.	CDC	482 745,00	474 958,59	38,33	A	V	INFFRXT	2,647	V	INFFRXT	2,420	A-1	11 494,00	6 579,54	
HLM COLIGNY	2018	X CDC	Logts soc.	CDC	356 496,00	352 420,81	48,33	A	V	INFFRXT	2,659	V	INFFRXT	2,420	A-1	8 528,58	3 138,50	
HLM COLIGNY	2018	X CDC	Logts soc.	CDC	82 408,00	81 392,07	48,00	A	V	LIVRETA	2,867	V	LIVRETA	2,850	A-1	2 319,67	245,75	
HLM COLIGNY	2018	X CDC	Logts soc.	CDC	50 624,00	49 758,28	38,00	A	V	LIVRETA	2,871	V	LIVRETA	2,850	A-1	1 418,11	401,85	
HLM COLIGNY	2018	X CDC	Logts soc.	CDC	164 102,00	160 422,97	38,00	A	V	LIVRETA	0,558	V	LIVRETA	0,550	A-1	882,33	3 699,26	
HLM COLIGNY	2018	X CDC	Logts soc.	CDC	82 408,00	80 971,58	48,00	A	V	LIVRETA	0,557	V	LIVRETA	0,550	A-1	445,34	1 444,32	
HLM COLIGNY	2018	X CDC	Logts soc.	CDC	270 377,00	265 939,39	38,33	A	V	INFFRXT	2,573	V	INFFRXT	2,340	A-1	6 222,98	3 759,58	
HLM COLIGNY	2018	X CDC	Logts soc.	CDC	256 915,00	253 911,31	48,33	A	V	INFFRXT	2,584	V	INFFRXT	2,340	A-1	5 941,52	2 327,48	
HLM COLIGNY	2018	X CDC	Logts soc.	CDC	232 659,00	227 442,98	38,33	A	V	LIVRETA	0,542	V	LIVRETA	0,550	A-1	1 250,94	5 244,70	
HLM COLIGNY	2018	X CDC	Logts soc.	CDC	126 143,00	123 944,27	48,33	A	V	LIVRETA	0,544	V	LIVRETA	0,550	A-1	681,69	2 210,83	
HLM COLIGNY	2017	X CDC	Logts soc.	CDC	905 260,00	870 593,41	37,33	A	V	LIVRETA	1,328	V	LIVRETA	1,350	A-1	11 753,01	17 685,08	
HLM COLIGNY	2017	X CDC	Logts soc.	CDC	618 948,00	601 334,22	47,33	A	V	LIVRETA	1,332	V	LIVRETA	1,350	A-1	8 118,01	8 985,63	
HLM COLIGNY	2018	X CDC	Logts soc.	CDC	291 700,00	286 722,38	38,33	A	V	LIVRETA	1,831	V	LIVRETA	1,860	A-1	5 333,04	5 070,20	
HLM COLIGNY	2018	X CDC	Logts soc.	CDC	3 638 455,00	3 579 768,78	38,33	A	V	INFFRXT	2,651	V	INFFRXT	2,420	A-1	86 630,40	49 590,08	
HLM COLIGNY	2018	X CDC	Logts soc.	CDC	1 211 870,00	1 198 016,82	48,33	A	V	INFFRXT	2,663	V	INFFRXT	2,420	A-1	28 992,01	10 668,98	
HLM COLIGNY	2018	X CDC	Logts soc.	CDC	557 514,00	548 000,48	38,33	A	V	LIVRETA	1,831	V	LIVRETA	1,860	A-1	10 192,81	9 690,47	
HLM COLIGNY	2018	X CDC	Logts soc.	CDC	244 663,00	241 655,14	48,33	A	V	LIVRETA	1,836	V	LIVRETA	1,860	A-1	4 494,79	3 063,80	
HLM COLIGNY	1999	X CDC	Logts soc.	CDC	302 193,38	9 191,34	0,92	A	V	LIVRETA	5,319	V	LIVRETA	2,050	-	443,73	9 191,34	
HLM COLIGNY	1999	X CDC	Logts soc.	CDC	177 689,71	5 404,51	0,92	A	V	LIVRETA	5,319	V	LIVRETA	2,050	-	260,91	5 404,51	
HLM LOGEVIE	2005	C	Logts soc.	DEXIA C. L.	3 946 621,82	673 072,68	10,83	A	F	FIXE	3,860	F	FIXE	3,860	A-1	25 980,61	61 188,43	
HLM LOGEVIE	2018	P	Logts soc.	CDC	6 355 085,68	6 192 563,97	20,08	A	V	LIVRETA	1,920	V	LIVRETA	1,880	A-1	116 420,20	170 859,07	
HLM LOGEVIE	2018	P	Logts soc.	CDC	4 579 444,27	4 428 572,90	32,83	A	V	LIVRETA	1,906	V	LIVRETA	1,850	A-1	81 928,60	78 961,29	
HLM LOGEVIE	2012	P	Logts soc.	CDC	594 261,00	535 048,17	32,83	A	V	LIVRETA	1,968	V	LIVRETA	1,850	A-1	9 898,39	9 539,89	
HLM LOGEVIE	2007	P	Logts soc.	SFIL	4 435 654,11	222 254,12	0,92	A	C	TX STR.	3,704	C	TX STR.	3,650	A-1	8 247,48	222 254,12	
HLM LOGEVIE	2018	P	Logts soc.	CARSAT	1 040 644,00	1 005 955,87	28,40	A	F	FIXE	0,000	F	FIXE	0,000	A-1	0,00	35 884,28	
HLM LOGEVIE	2018	C	Logts soc.	CARSAT	846 665,00	790 216,00	27,83	A	F	FIXE	0,000	F	FIXE	0,000	A-1	0,00	28 222,00	
HLM LOGEVIE	1978	X CDC	Logts soc.	CDC	2 332,47	273,33	3,82	A	V	LIVRETA	1,071	V	LIVRETA	1,200	A-1	3,28	67,11	
HLM LOGEVIE	2003	X CDC	Logts soc.	CDC	66 000,00	15 039,06	3,08	A	V	LIVRETA	3,338	V	LIVRETA	1,950	-	293,26	3 779,51	
HLM LOGEVIE	2003	X CDC	Logts soc.	CDC	86 000,00	19 596,37	3,08	A	V	LIVRETA	3,338	V	LIVRETA	1,950	-	382,13	4 924,82	
HLM LOGEVIE	2004	X CDC	Logts soc.	CDC	1 244 049,00	330 538,97	4,50	A	V	LIVRETA	2,109	V	LIVRETA	1,950	-	6 445,51	65 599,08	
HLM LOGEVIE	2007	X CDC	Logts soc.	CDC	1 244 692,00	535 484,91	7,67	A	V	LIVRETA	1,566	V	LIVRETA	1,200	-	6 425,82	64 174,61	
HLM LOGEVIE	2009	X CDC	Logts soc.	CDC	562 079,80	367 864,96	29,00	A	V	LIVRETA	0,837	V	LIVRETA	1,550	-	5 701,91	9 724,48	
HLM LOGEVIE	2009	X CDC	Logts soc.	CDC	153 026,03	106 764,09	39,00	A	V	LIVRETA	0,959	V	LIVRETA	1,550	-	1 654,84	1 946,63	

Désignation du bénéficiaire	Année de mobilisation et profil d'amortissement de l'emprunt (1)		Objet de l'emprunt garanti	Organisme prêteur ou chef de file	Montant initial	Capital restant dû au 01/01/N	Durée résiduelle	Périodicité des remboursements (2)	Taux initial			Taux à la date de vote du budget (6)			Catégorie d'emprunt (7)	Indices ou devises pouvant modifier l'emprunt	Annuité garantie au cours de l'exercice	
	Année	Profil							Taux (3)	Index (4)	Taux actuariel (5)	Taux (3)	Index (4)	Niveau de taux			En intérêts (8)	En capital
HLM LOGEVIE	2009	X CDC	Logts soc.	CDC	1 683 066,00	1 355 129,35	29,50	A	V	LIVRETA	1,294	V	LIVRETA	1,000	-	13 551,29	38 957,42	
HLM LOGEVIE	2009	X CDC	Logts soc.	CDC	127 684,00	106 329,54	39,50	A	V	LIVRETA	1,132	V	LIVRETA	1,000	-	1 063,30	2 175,03	
HLM LOGEVIE	2009	X CDC	Logts soc.	CDC	525 636,00	375 895,05	29,50	A	V	LIVRETA	1,023	V	LIVRETA	1,350	-	5 074,58	10 246,60	
HLM LOGEVIE	2009	X CDC	Logts soc.	CDC	1 190 605,00	955 562,00	29,75	A	V	LIVRETA	1,260	V	LIVRETA	1,000	-	9 555,62	27 470,60	
HLM LOGEVIE	2009	X CDC	Logts soc.	CDC	131 800,00	112 596,57	39,75	A	V	LIVRETA	1,215	V	LIVRETA	1,000	-	1 125,97	2 303,23	
HLM LOGEVIE	2009	X CDC	Logts soc.	CDC	374 595,00	304 830,77	29,75	A	V	LIVRETA	1,615	V	LIVRETA	1,350	-	4 115,22	8 309,43	
HLM LOGEVIE	2009	X CDC	Logts soc.	CDC	1 773 529,00	785 664,01	14,00	A	V	LIVRETA	0,000	V	LIVRETA	1,000	-	7 856,64	48 808,42	
HLM LOGEVIE	2010	X CDC	Logts soc.	CDC	63 472,00	49 191,02	40,33	A	V	LIVRETA	0,000	V	LIVRETA	0,050	-	24,60	1 187,82	
HLM LOGEVIE	2010	X CDC	Logts soc.	CDC	142 178,00	113 010,02	30,33	A	V	LIVRETA	0,285	V	LIVRETA	0,050	-	56,51	3 618,21	
HLM LOGEVIE	2009	X CDC	Logts soc.	CDC	1 476 763,00	496 361,74	9,50	A	V	LIVRETA	0,000	V	LIVRETA	1,000	-	4 963,62	47 443,28	
HLM LOGEVIE	2010	X CDC	Logts soc.	CDC	954 926,00	753 012,85	30,67	A	V	LIVRETA	1,288	V	LIVRETA	1,350	-	10 165,67	19 722,65	
HLM LOGEVIE	2010	X CDC	Logts soc.	CDC	150 694,00	108 222,98	40,67	A	V	LIVRETA	0,707	V	LIVRETA	1,350	-	1 461,01	1 993,46	
HLM LOGEVIE	2010	X CDC	Logts soc.	CDC	389 252,00	252 535,41	30,67	A	V	LIVRETA	0,000	V	LIVRETA	0,550	-	1 388,94	7 493,89	
HLM LOGEVIE	2010	X CDC	Logts soc.	CDC	61 991,00	27 253,59	40,67	A	V	LIVRETA	0,000	V	LIVRETA	0,550	-	149,89	594,41	
HLM LOGEVIE	2011	X CDC	Logts soc.	CDC	999 702,00	550 651,05	11,75	A	V	LIVRETA	0,332	V	LIVRETA	1,350	-	7 433,79	42 579,39	
HLM LOGEVIE	1975	X CDC	Logts soc.	CDC	318 481,24	8 276,83	0,82	A	V	LIVRETA	0,835	V	LIVRETA	1,000	-	82,77	8 276,83	
HLM LOGEVIE	1975	X CDC	Logts soc.	CDC	34 712,64	1 006,14	0,82	A	V	LIVRETA	0,831	V	LIVRETA	1,000	-	10,09	1 006,14	
HLM LOGEVIE	1975	X CDC	Logts soc.	CDC	32 014,29	927,99	0,82	A	V	LIVRETA	0,830	V	LIVRETA	1,000	-	9,24	927,99	
HLM LOGEVIE	1975	X CDC	Logts soc.	CDC	7 698,68	223,19	0,82	A	V	LIVRETA	0,832	V	LIVRETA	1,000	-	2,19	223,19	
HLM LOGEVIE	1975	X CDC	Logts soc.	CDC	38 859,25	1 126,42	0,82	A	V	LIVRETA	0,830	V	LIVRETA	1,000	-	11,20	1 126,42	
HLM LOGEVIE	1975	X CDC	Logts soc.	CDC	2 469,67	71,58	0,82	A	V	LIVRETA	0,830	V	LIVRETA	1,000	-	0,72	71,58	
HLM LOGEVIE	1975	X CDC	Logts soc.	CDC	25 535,21	740,06	0,82	A	V	LIVRETA	0,829	V	LIVRETA	1,000	-	7,50	740,06	
HLM LOGEVIE	1975	X CDC	Logts soc.	CDC	19 909,84	577,09	0,82	A	V	LIVRETA	0,833	V	LIVRETA	1,000	-	5,78	577,09	
HLM LOGEVIE	1975	X CDC	Logts soc.	CDC	16 190,09	218,20	0,82	A	V	LIVRETA	0,187	V	LIVRETA	1,000	-	2,15	218,20	
HLM LOGEVIE	1976	X CDC	Logts soc.	CDC	74 700,02	4 268,70	1,82	A	V	LIVRETA	0,899	V	LIVRETA	1,000	-	42,69	2 123,71	
HLM LOGEVIE	1978	X CDC	Logts soc.	CDC	68 586,81	8 036,77	3,82	A	V	LIVRETA	1,072	V	LIVRETA	1,200	-	96,44	1 973,40	
HLM LOGEVIE	1979	X CDC	Logts soc.	CDC	44 576,09	6 490,74	4,82	A	V	LIVRETA	1,068	V	LIVRETA	1,200	-	77,89	1 267,34	
HLM LOGEVIE	1979	X CDC	Logts soc.	CDC	13 796,64	2 008,91	4,82	A	V	LIVRETA	1,071	V	LIVRETA	1,200	-	24,11	392,25	
HLM LOGEVIE	1979	X CDC	Logts soc.	CDC	11 098,29	1 615,97	4,82	A	V	LIVRETA	1,067	V	LIVRETA	1,200	-	19,39	315,54	
HLM LOGEVIE	2015	X CDC	Logts soc.	CDC	1 043 800,00	963 729,98	35,08	A	V	LIVRETA	1,363	V	LIVRETA	1,350	-	13 010,35	20 966,77	
HLM LOGEVIE	2015	X CDC	Logts soc.	CDC	555 360,00	509 648,23	45,08	A	V	LIVRETA	1,361	V	LIVRETA	1,350	-	6 880,25	8 065,25	
HLM LOGEVIE	2018	X CDC	Logts soc.	CDC	603 020,39	559 842,33	20,75	A	V	LIVRETA	1,800	V	LIVRETA	1,800	-	10 077,16	22 173,67	
HLM LOGEVIE	2018	X CDC	Logts soc.	CDC	300 673,54	289 411,43	35,75	A	V	LIVRETA	1,800	V	LIVRETA	1,800	-	5 209,41	5 783,54	
HLM LOGEVIE	2018	X CDC	Logts soc.	CDC	995 640,39	923 157,46	20,33	A	V	LIVRETA	1,650	V	LIVRETA	1,650	-	15 232,10	37 140,89	
HLM LOGEVIE	2018	X CDC	Logts soc.	CDC	351 794,89	340 333,30	40,33	A	V	LIVRETA	1,650	V	LIVRETA	1,650	-	5 615,50	5 873,02	
HLM LOGEVIE	2018	X CDC	Logts soc.	CDC	393 437,71	315 129,71	9,83	A	V	LIVRETA	1,751	V	LIVRETA	1,750	-	5 514,77	29 110,21	
HLM LOGEVIE	2018	X CDC	Logts soc.	CDC	187 681,91	166 970,02	13,33	A	V	LIVRETA	1,750	V	LIVRETA	1,750	-	2 921,98	10 628,57	
HLM LOGEVIE	2018	X CDC	Logts soc.	CDC	52 065,47	36 468,91	3,67	A	V	LIVRETA	1,768	V	LIVRETA	1,750	-	1 090,61	8 545,02	
HLM LOGEVIE	2018	X CDC	Logts soc.	CDC	47 514,74	24 983,19	1,67	A	V	LIVRETA	1,755	V	LIVRETA	1,750	-	1 189,56	12 169,11	
HLM LOGEVIE	2018	X CDC	Logts soc.	CDC	76 540,69	40 244,99	1,67	A	V	LIVRETA	1,750	V	LIVRETA	1,750	-	1 916,23	19 603,02	
HLM LOGEVIE	2018	X CDC	Logts soc.	CDC	90 647,01	57 169,12	2,17	A	V	LIVRETA	1,750	V	LIVRETA	1,750	-	2 413,89	18 081,14	
HLM LOGEVIE	2019	X CDC	Logts soc.	CDC	4 383,40	4 136,13	14,75	A	V	LIVRETA	1,436	V	LIVRETA	1,350	A-1	55,84	250,61	
HLM LOGEVIE	2019	X CDC	Logts soc.	CDC	65 733,08	62 024,94	14,50	A	V	LIVRETA	1,485	V	LIVRETA	1,350	A-1	837,34	3 758,20	

Désignation du bénéficiaire	Année de mobilisation et profil d'amortissement de l'emprunt (1)		Objet de l'emprunt garanti	Organisme prêteur ou chef de file	Montant initial	Capital restant dû au 01/01/N	Durée résiduelle	Périodicité des remboursements (2)	Taux initial			Taux à la date de vote du budget (6)			Catégorie d'emprunt (7)	Indices ou devises pouvant modifier l'emprunt	Annuité garantie au cours de l'exercice	
	Année	Profil							Taux (3)	Index (4)	Taux actuariel (5)	Taux (3)	Index (4)	Niveau de taux			En intérêts (8)	En capital
HLM LOGEVIE	2019	X CDC	Logts soc.	CDC	86 060,87	81 523,23	15,83	A	V	LIVRETA	1,416	V	LIVRETA	1,350	A-1	1 100,56	4 598,90	
HLM LOGEVIE	2019	X CDC	Logts soc.	CDC	1 007 961,28	1 007 961,28	36,00	A	V	LIVRETA	0,557	V	LIVRETA	0,550	-	5 543,79	24 624,57	
HLM LOGEVIE	1975	X CDC	Logts soc.	CDC	24 666,25	708,37	0,07	A	V	LIVRETA	0,900	V	LIVRETA	1,000	-	6,98	708,37	
HLM LOGEVIE	1975	X CDC	Logts soc.	CDC	18 339,62	526,65	0,07	A	V	LIVRETA	0,896	V	LIVRETA	1,000	-	5,22	526,65	
HLM LOGEVIE	1975	X CDC	Logts soc.	CDC	670,78	19,32	0,07	A	V	LIVRETA	0,893	V	LIVRETA	1,000	-	0,13	19,32	
HLM LOGEVIE	1976	X CDC	Logts soc.	CDC	2 256,25	128,98	1,07	A	V	LIVRETA	0,896	V	LIVRETA	1,000	-	1,29	64,14	
HLM LOGEVIE	1976	X CDC	Logts soc.	CDC	6 860,21	391,92	1,07	A	V	LIVRETA	0,894	V	LIVRETA	1,000	-	3,92	195,04	
HLM LOGEVIE	1976	X CDC	Logts soc.	CDC	5 884,53	336,26	1,07	A	V	LIVRETA	0,891	V	LIVRETA	1,000	-	3,36	167,30	
HLM LOGEVIE	1977	X CDC	Logts soc.	CDC	6 601,04	563,00	2,07	A	V	LIVRETA	0,898	V	LIVRETA	1,000	-	5,63	185,81	
HLM LOGEVIE	1978	X CDC	Logts soc.	CDC	20 199,49	1 747,30	3,07	A	V	LIVRETA	0,592	V	LIVRETA	1,000	-	17,47	430,33	
HLM LOGEVIE	1977	X CDC	Logts soc.	CDC	11 479,41	858,20	2,07	A	V	LIVRETA	0,901	V	LIVRETA	1,000	-	8,58	283,23	
HLM LOGEVIE	1977	X CDC	Logts soc.	CDC	32 608,84	2 781,32	2,07	A	V	LIVRETA	0,897	V	LIVRETA	1,000	-	27,81	917,89	
HLM LOGEVIE	1978	X CDC	Logts soc.	CDC	4 786,90	560,92	3,07	A	V	LIVRETA	1,068	V	LIVRETA	1,200	-	6,73	137,73	
HLM LOGEVIE	1978	X CDC	Logts soc.	CDC	18 049,96	2 042,64	3,07	A	V	LIVRETA	0,896	V	LIVRETA	1,000	-	20,43	503,04	
HLM LOGEVIE	1978	X CDC	Logts soc.	CDC	38 142,74	4 509,74	3,07	A	V	LIVRETA	0,994	V	LIVRETA	1,200	-	54,12	1 107,37	
HLM LOGEVIE	1978	X CDC	Logts soc.	CDC	23 172,25	2 715,28	3,07	A	V	LIVRETA	1,069	V	LIVRETA	1,200	-	32,58	666,72	
HLM LOGEVIE	1979	X CDC	Logts soc.	CDC	3 003,25	437,38	4,07	A	V	LIVRETA	1,073	V	LIVRETA	1,200	-	5,25	85,38	
HLM LOGEVIE	1979	X CDC	Logts soc.	CDC	41 649,07	6 064,49	4,07	A	V	LIVRETA	1,073	V	LIVRETA	1,200	-	72,77	1 184,13	
HLM LOGEVIE	1979	X CDC	Logts soc.	CDC	42 457,05	6 182,20	4,07	A	V	LIVRETA	1,073	V	LIVRETA	1,200	-	74,19	1 207,09	
HLM LOGEVIE	1980	X CDC	Logts soc.	CDC	14 894,27	704,64	0,07	A	V	LIVRETA	3,127	V	LIVRETA	3,600	-	25,41	704,64	
HLM LOGEVIE	1980	X CDC	Logts soc.	CDC	6 921,19	1 202,22	5,07	A	V	LIVRETA	1,076	V	LIVRETA	1,200	-	14,43	194,44	
HLM LOGEVIE	1980	X CDC	Logts soc.	CDC	54 378,56	2 572,84	0,07	A	V	LIVRETA	3,112	V	LIVRETA	3,600	-	92,54	2 572,84	
HLM LOGEVIE	1980	X CDC	Logts soc.	CDC	29 605,60	1 400,66	0,07	A	V	LIVRETA	3,127	V	LIVRETA	3,600	-	50,47	1 400,66	
HLM LOGEVIE	1980	X CDC	Logts soc.	CDC	16 342,53	773,31	0,07	A	V	LIVRETA	3,112	V	LIVRETA	3,600	-	27,72	773,31	
HLM LOGEVIE	1980	X CDC	Logts soc.	CDC	16 967,58	802,80	0,07	A	V	LIVRETA	3,094	V	LIVRETA	3,600	-	28,87	802,80	
HLM LOGEVIE	1975	X CDC	Logts soc.	CDC	6 524,82	187,33	0,32	A	V	LIVRETA	0,894	V	LIVRETA	1,000	-	1,90	187,33	
HLM LOGEVIE	1975	X CDC	Logts soc.	CDC	697 301,80	20 211,68	0,32	A	V	LIVRETA	0,837	V	LIVRETA	1,000	-	202,14	20 211,68	
HLM LOGEVIE	1975	X CDC	Logts soc.	CDC	13 537,47	388,79	0,32	A	V	LIVRETA	0,890	V	LIVRETA	1,000	-	3,81	388,79	
HLM LOGEVIE	1976	X CDC	Logts soc.	CDC	18 293,88	1 045,33	1,32	A	V	LIVRETA	0,891	V	LIVRETA	1,000	-	10,45	520,10	
HLM LOGEVIE	1976	X CDC	Logts soc.	CDC	903 031,75	54 022,07	1,32	A	V	LIVRETA	0,995	V	LIVRETA	1,200	-	648,26	26 849,98	
HLM LOGEVIE	1976	X CDC	Logts soc.	CDC	250 031,63	14 957,61	1,32	A	V	LIVRETA	0,997	V	LIVRETA	1,200	-	179,49	7 434,23	
HLM LOGEVIE	1976	X CDC	Logts soc.	CDC	22 913,09	1 309,34	1,32	A	V	LIVRETA	0,893	V	LIVRETA	1,000	-	13,09	651,42	
HLM LOGEVIE	1978	X CDC	Logts soc.	CDC	1 021,41	115,63	3,32	A	V	LIVRETA	0,897	V	LIVRETA	1,000	-	1,16	28,46	
HLM LOGEVIE	1976	X CDC	Logts soc.	CDC	3 308,14	189,05	1,32	A	V	LIVRETA	0,896	V	LIVRETA	1,000	-	1,89	94,05	
HLM LOGEVIE	1976	X CDC	Logts soc.	CDC	174 310,21	10 427,82	1,32	A	V	LIVRETA	0,995	V	LIVRETA	1,200	-	125,13	5 182,79	
HLM LOGEVIE	1976	X CDC	Logts soc.	CDC	17 882,27	890,45	1,32	A	V	LIVRETA	0,893	V	LIVRETA	1,000	-	8,90	443,01	
HLM LOGEVIE	1976	X CDC	Logts soc.	CDC	35 947,48	2 054,29	1,32	A	V	LIVRETA	0,893	V	LIVRETA	1,000	-	20,54	1 021,98	
HLM LOGEVIE	1976	X CDC	Logts soc.	CDC	9 985,41	570,60	1,32	A	V	LIVRETA	0,893	V	LIVRETA	1,000	-	5,71	283,88	
HLM LOGEVIE	1980	X CDC	Logts soc.	CDC	34 240,05	1 630,44	0,32	A	V	LIVRETA	2,865	V	LIVRETA	3,600	-	58,57	1 630,44	
HLM LOGEVIE	1975	X CDC	Logts soc.	CDC	1 600,71	46,02	0,57	A	V	LIVRETA	0,900	V	LIVRETA	1,000	-	0,40	46,02	
HLM LOGEVIE	1975	X CDC	Logts soc.	CDC	15 854,70	455,19	0,57	A	V	LIVRETA	0,891	V	LIVRETA	1,000	-	4,62	455,19	
HLM LOGEVIE	1975	X CDC	Logts soc.	CDC	26 571,86	762,94	0,57	A	V	LIVRETA	0,891	V	LIVRETA	1,000	-	7,68	762,94	
HLM LOGEVIE	1975	X CDC	Logts soc.	CDC	29 651,33	851,36	0,57	A	V	LIVRETA	0,891	V	LIVRETA	1,000	-	8,57	851,36	

Désignation du bénéficiaire	Année de mobilisation et profil d'amortissement de l'emprunt (1)		Objet de l'emprunt garanti	Organisme prêteur ou chef de file	Montant initial	Capital restant dû au 01/01/N	Durée résiduelle	Périodicité des remboursements (2)	Taux initial			Taux à la date de vote du budget (6)			Catégorie d'emprunt (7)	Indices ou devises pouvant modifier l'emprunt	Annuité garantie au cours de l'exercice	
	Année	Profil							Taux (3)	Index (4)	Taux actuariel (5)	Taux (3)	Index (4)	Niveau de taux			En intérêts (8)	En capital
HLM LOGEVIE	1975	X CDC	Logts soc.	CDC	46 435,97	653,33	0,57	A	V	LIVRETA	0,279	V	LIVRETA	1,000	-	6,56	653,33	
HLM LOGEVIE	1976	X CDC	Logts soc.	CDC	24 208,90	1 383,41	1,57	A	V	LIVRETA	0,892	V	LIVRETA	1,000	-	13,83	688,26	
HLM LOGEVIE	1977	X CDC	Logts soc.	CDC	715 488,97	63 824,22	2,57	A	V	LIVRETA	0,993	V	LIVRETA	1,200	-	765,89	21 021,48	
HLM LOGEVIE	1977	X CDC	Logts soc.	CDC	88 816,80	7 575,36	2,57	A	V	LIVRETA	0,898	V	LIVRETA	1,000	-	75,75	2 500,06	
HLM LOGEVIE	1977	X CDC	Logts soc.	CDC	997 778,82	89 005,53	2,57	A	V	LIVRETA	1,002	V	LIVRETA	1,200	-	1 068,07	29 315,31	
HLM LOGEVIE	1977	X CDC	Logts soc.	CDC	748 753,35	66 791,57	2,57	A	V	LIVRETA	1,002	V	LIVRETA	1,200	-	801,50	21 998,80	
HLM LOGEVIE	1978	X CDC	Logts soc.	CDC	4 710,67	551,98	3,57	A	V	LIVRETA	1,077	V	LIVRETA	1,200	-	6,62	135,54	
HLM LOGEVIE	1978	X CDC	Logts soc.	CDC	1 265,33	148,15	3,57	A	V	LIVRETA	1,070	V	LIVRETA	1,200	-	1,78	36,41	
HLM LOGEVIE	1978	X CDC	Logts soc.	CDC	6 905,94	816,60	3,57	A	V	LIVRETA	0,994	V	LIVRETA	1,200	-	9,80	200,49	
HLM LOGEVIE	1978	X CDC	Logts soc.	CDC	6 616,29	782,36	3,57	A	V	LIVRETA	0,994	V	LIVRETA	1,200	-	9,39	192,08	
HLM LOGEVIE	1978	X CDC	Logts soc.	CDC	71 041,24	8 324,40	3,57	A	V	LIVRETA	1,066	V	LIVRETA	1,200	-	99,89	2 044,02	
HLM LOGEVIE	1978	X CDC	Logts soc.	CDC	41 877,75	4 907,14	3,57	A	V	LIVRETA	1,066	V	LIVRETA	1,200	-	58,89	1 204,91	
HLM LOGEVIE	1979	X CDC	Logts soc.	CDC	33 310,11	4 850,13	4,57	A	V	LIVRETA	1,072	V	LIVRETA	1,200	-	58,20	947,05	
HLM LOGEVIE	1979	X CDC	Logts soc.	CDC	31 313,03	4 559,39	4,57	A	V	LIVRETA	1,069	V	LIVRETA	1,200	-	54,71	890,27	
HLM LOGEVIE	1980	X CDC	Logts soc.	CDC	3 003,25	142,89	0,57	A	V	LIVRETA	2,865	V	LIVRETA	3,600	-	5,26	142,89	
HLM LOGEVIE	1980	X CDC	Logts soc.	CDC	28 812,86	1 363,23	0,57	A	V	LIVRETA	3,102	V	LIVRETA	3,600	-	49,04	1 363,23	
HLM LOGEVIE	1986	X CDC	Logts soc.	CDC	933 750,23	43 303,07	0,42	A	V	LIVRETA	3,595	V	LIVRETA	0,580	-	251,00	43 303,07	
HLM LOGEVIE	1986	X CDC	Logts soc.	CDC	933 750,23	52 650,77	0,67	A	V	LIVRETA	4,152	V	LIVRETA	1,224	-	1 745,72	52 650,77	
HLM LOGEVIE	1987	X CDC	Logts soc.	CDC	304 898,03	33 520,52	1,67	A	V	LIVRETA	4,023	V	LIVRETA	1,224	-	410,40	16 800,57	
HLM LOGEVIE	1988	X CDC	Logts soc.	CDC	14 757,06	2 382,06	2,50	A	V	LIVRETA	3,958	V	LIVRETA	1,224	-	29,17	797,95	
HLM LOGEVIE	1994	X CDC	Logts soc.	CDC	752 353,06	243 285,82	6,33	A	V	LIVRETA	4,124	V	LIVRETA	2,050	-	4 987,36	34 543,32	
HLM LOGEVIE	1995	X CDC	Logts soc.	CDC	455 557,03	160 664,88	7,67	A	V	LIVRETA	3,905	V	LIVRETA	2,050	-	3 293,63	19 956,39	
HLM LOGEVIE	1994	X CDC	Logts soc.	CDC	118 768,00	38 032,04	6,58	A	V	LIVRETA	4,076	V	LIVRETA	2,050	-	779,66	5 400,04	
HLM LOGEVIE	1997	X CDC	Logts soc.	CDC	715 334,12	40 759,76	0,67	A	V	LIVRETA	3,846	V	LIVRETA	2,050	-	835,58	40 759,76	
HLM LOGEVIE	1998	X CDC	Logts soc.	CDC	385 044,37	143 682,86	10,67	A	V	LIVRETA	3,027	V	LIVRETA	1,550	-	2 227,08	14 001,17	
HLM LOGEVIE	2015	X CDC	Logts soc.	CDC	4 246 396,00	3 885 481,29	35,58	A	V	LIVRETA	1,350	V	LIVRETA	1,350	-	52 454,00	84 386,22	
HLM LOGEVIE	2015	X CDC	Logts soc.	CDC	873 298,00	666 035,42	45,58	A	V	LIVRETA	1,350	V	LIVRETA	1,350	-	8 991,48	10 514,02	
HLM LOGEVIE	2015	X CDC	Logts soc.	CDC	3 260 746,00	3 008 079,34	35,75	A	V	LIVRETA	1,350	V	LIVRETA	1,350	-	40 609,07	65 330,51	
HLM LOGEVIE	2015	X CDC	Logts soc.	CDC	2 091 895,00	1 971 532,64	45,75	A	V	LIVRETA	1,350	V	LIVRETA	1,350	-	26 615,69	31 122,58	
HLM LOGEVIE	2015	X CDC	Logts soc.	CDC	750 290,00	682 489,09	35,75	A	V	LIVRETA	0,550	V	LIVRETA	0,550	-	3 753,69	17 185,36	
HLM LOGEVIE	2015	X CDC	Logts soc.	CDC	509 995,00	474 170,78	45,75	A	V	LIVRETA	0,550	V	LIVRETA	0,550	-	2 607,94	9 080,33	
HLM LOGEVIE	2015	X CDC	Logts soc.	CDC	782 054,00	723 234,29	35,33	A	V	LIVRETA	1,363	V	LIVRETA	1,350	-	9 763,66	15 707,45	
HLM LOGEVIE	2015	X CDC	Logts soc.	CDC	229 072,00	216 424,31	45,33	A	V	LIVRETA	1,361	V	LIVRETA	1,350	-	2 921,73	3 416,47	
HLM LOGEVIE	2015	X CDC	Logts soc.	CDC	1 200 437,00	1 094 672,95	35,33	A	V	LIVRETA	0,563	V	LIVRETA	0,550	-	6 020,70	27 564,32	
HLM LOGEVIE	2015	X CDC	Logts soc.	CDC	322 587,00	300 672,83	45,33	A	V	LIVRETA	0,560	V	LIVRETA	0,550	-	1 653,70	5 757,86	
HLM LOGEVIE	2015	X CDC	Logts soc.	CDC	2 554 561,00	2 362 427,82	35,33	A	V	LIVRETA	1,363	V	LIVRETA	1,350	-	31 892,78	51 308,02	
HLM LOGEVIE	2015	X CDC	Logts soc.	CDC	686 088,00	648 207,24	45,33	A	V	LIVRETA	1,361	V	LIVRETA	1,350	-	8 750,80	10 232,59	
HLM LOGEVIE	2015	X CDC	Logts soc.	CDC	1 829 780,00	1 668 567,92	35,33	A	V	LIVRETA	0,563	V	LIVRETA	0,550	-	9 177,12	42 015,24	
HLM LOGEVIE	2015	X CDC	Logts soc.	CDC	450 267,00	419 679,20	45,33	A	V	LIVRETA	0,560	V	LIVRETA	0,550	-	2 308,24	8 036,82	
HLM LOGEVIE	2015	X CDC	Logts soc.	CDC	489 516,00	451 584,69	35,58	A	V	LIVRETA	1,350	V	LIVRETA	1,350	-	6 096,39	9 807,68	
HLM LOGEVIE	2015	X CDC	Logts soc.	CDC	134 151,00	126 432,29	45,58	A	V	LIVRETA	1,350	V	LIVRETA	1,350	-	1 706,84	1 995,85	
HLM LOGEVIE	2015	X CDC	Logts soc.	CDC	45 625,00	42 417,61	45,58	A	V	LIVRETA	0,550	V	LIVRETA	0,550	-	233,30	812,90	
HLM LOGEVIE	2015	X CDC	Logts soc.	CDC	313 701,00	285 336,40	35,58	A	V	LIVRETA	0,550	V	LIVRETA	0,550	-	1 569,35	7 188,92	

Désignation du bénéficiaire	Année de mobilisation et profil d'amortissement de l'emprunt (1)		Objet de l'emprunt garanti	Organisme prêteur ou chef de file	Montant initial	Capital restant dû au 01/01/N	Durée résiduelle	Périodicité des remboursements (2)	Taux initial			Taux à la date de vote du budget (6)			Catégorie d'emprunt (7)	Indices ou devises pouvant modifier l'emprunt	Annuité garantie au cours de l'exercice	
	Année	Profil							Taux (3)	Index (4)	Taux actuariel (5)	Taux (3)	Index (4)	Niveau de taux			En intérêts (8)	En capital
HLM LOGEVIE	2015	X CDC	Logts soc.	CDC	2 597 461,00	2 395 819,59	35,58	A	V	LIVRETA	1,350	V	LIVRETA	1,350	-	32 343,56	52 123,11	
HLM LOGEVIE	2015	X CDC	Logts soc.	CDC	370 382,00	349 015,14	45,58	A	V	LIVRETA	1,350	V	LIVRETA	1,350	-	4 711,70	5 523,21	
HLM LOGEVIE	2015	X CDC	Logts soc.	CDC	515 967,00	486 279,56	45,83	A	V	LIVRETA	1,350	V	LIVRETA	1,350	-	6 564,77	7 676,41	
HLM LOGEVIE	2015	X CDC	Logts soc.	CDC	858 086,00	791 595,16	35,83	A	V	LIVRETA	1,350	V	LIVRETA	1,350	-	10 686,53	17 192,14	
HLM LOGEVIE	2015	X CDC	Logts soc.	CDC	241 109,00	224 172,49	45,83	A	V	LIVRETA	0,550	V	LIVRETA	0,550	-	1 232,95	4 292,88	
HLM LOGEVIE	2015	X CDC	Logts soc.	CDC	542 588,00	493 556,34	35,83	A	V	LIVRETA	0,550	V	LIVRETA	0,550	-	2 714,56	12 427,95	
HLM LOGEVIE	2015	X CDC	Logts soc.	CDC	197 265,00	182 428,33	35,33	A	V	LIVRETA	1,363	V	LIVRETA	1,350	-	2 462,78	3 962,04	
HLM LOGEVIE	2015	X CDC	Logts soc.	CDC	48 060,00	45 406,46	45,33	A	V	LIVRETA	1,361	V	LIVRETA	1,350	-	612,99	716,78	
HLM LOGEVIE	2016	X CDC	Logts soc.	CDC	1 174 683,00	1 007 961,28	36,00	A	V	LIVRETA	0,550	V	LIVRETA	0,550	-	5 543,79	24 624,57	
HLM LOGEVIE	2016	X CDC	Logts soc.	CDC	856 285,00	809 064,85	46,00	A	V	LIVRETA	1,350	V	LIVRETA	1,350	-	10 922,38	12 406,98	
HLM LOGEVIE	2014	X CDC	Logts soc.	CDC	1 591 268,00	1 233 898,03	14,75	A	V	LIVRETA	1,375	V	LIVRETA	1,350	-	16 657,62	74 764,10	
HLM LOGEVIE	2014	X CDC	Logts soc.	CDC	1 403 700,00	4 136,13	14,75	A	V	LIVRETA	1,375	V	LIVRETA	1,350	-	55,84	250,61	
HLM LOGEVIE	2016	X CDC	Logts soc.	CDC	3 673 608,00	3 476 325,52	36,83	A	V	LIVRETA	1,350	V	LIVRETA	1,350	-	46 930,39	68 125,96	
HLM LOGEVIE	2016	X CDC	Logts soc.	CDC	822 733,00	790 943,46	46,83	A	V	LIVRETA	1,350	V	LIVRETA	1,350	-	10 677,74	10 993,45	
HLM LOGEVIE	2016	X CDC	Logts soc.	CDC	1 130 127,00	1 057 879,93	36,83	A	V	LIVRETA	0,562	V	LIVRETA	0,550	-	5 818,34	24 499,43	
HLM LOGEVIE	2016	X CDC	Logts soc.	CDC	232 484,00	221 145,79	46,83	A	V	LIVRETA	0,550	V	LIVRETA	0,550	-	1 216,30	3 846,38	
HLM LOGEVIE	2015	X CDC	Logts soc.	CDC	953 591,00	773 378,27	14,50	A	V	LIVRETA	1,322	V	LIVRETA	1,350	-	10 440,61	46 860,37	
HLM LOGEVIE	2015	X CDC	Logts soc.	CDC	966 019,00	803 249,29	16,50	A	V	LIVRETA	1,327	V	LIVRETA	1,350	-	10 843,87	42 352,07	
HLM LOGEVIE	2017	X CDC	Logts soc.	CDC	2 853 544,00	2 858 043,74	38,50	A	V	LIVRETA	1,862	V	LIVRETA	1,860	A-1	53 159,61	50 539,71	
HLM LOGEVIE	2017	X CDC	Logts soc.	CDC	3 403 349,00	3 416 549,95	48,50	A	V	LIVRETA	1,850	V	LIVRETA	1,860	A-1	63 547,83	43 316,41	
HLM LOGEVIE	2017	X CDC	Logts soc.	CDC	4 387 573,18	4 312 702,86	38,50	A	V	LIVRETA	1,771	V	LIVRETA	1,860	A-1	80 216,27	76 262,91	
HLM LOGEVIE	2016	X CDC	Logts soc.	CDC	716 732,00	710 109,83	58,25	A	V	LIVRETA	0,989	V	LIVRETA	1,040	A-1	7 385,14	6 761,43	
HLM LOGEVIE	2016	X CDC	Logts soc.	CDC	2 271 604,00	2 226 439,79	38,25	A	V	LIVRETA	0,513	V	LIVRETA	0,550	A-1	12 245,42	45 700,90	
HLM LOGEVIE	2016	X CDC	Logts soc.	CDC	1 130 542,00	1 120 096,48	58,25	A	V	LIVRETA	0,998	V	LIVRETA	1,040	A-1	11 649,00	10 665,18	
HLM LOGEVIE	2016	X CDC	Logts soc.	CDC	3 069 491,00	3 019 706,07	38,25	A	V	LIVRETA	1,270	V	LIVRETA	1,350	A-1	40 766,03	50 913,14	
HLM LOGEVIE	2017	X CDC	Logts soc.	CDC	869 557,00	81 523,23	15,83	A	V	LIVRETA	1,341	V	LIVRETA	1,350	A-1	1 100,56	4 598,90	
HLM LOGEVIE	2017	X CDC	Logts soc.	CDC	922 603,00	799 481,83	16,83	A	V	LIVRETA	1,341	V	LIVRETA	1,350	A-1	10 793,00	42 153,44	
HLM LOGEVIE	2017	X CDC	Logts soc.	CDC	2 791 870,00	2 791 870,00	24,00	A	V	LIVRETA	1,175	V	LIVRETA	1,350	A-1	37 690,25	87 298,40	
HLM LOGEVIE	2017	X CDC	Logts soc.	CDC	181 655,00	181 655,00	15,00	A	V	LIVRETA	0,246	V	LIVRETA	0,300	A-1	544,96	10 673,20	
HLM LOGEVIE	2018	X CDC	Logts soc.	CDC	1 435 420,00	1 412 138,52	38,42	A	V	LIVRETA	1,350	V	LIVRETA	1,350	A-1	19 063,87	23 809,07	
HLM LOGEVIE	2018	X CDC	Logts soc.	CDC	336 976,00	333 190,99	48,42	A	V	LIVRETA	1,350	V	LIVRETA	1,350	A-1	4 498,08	3 877,78	
HLM LOGEVIE	2018	X CDC	Logts soc.	CDC	145 871,00	143 703,93	48,42	A	V	LIVRETA	0,550	V	LIVRETA	0,550	A-1	790,37	2 193,83	
HLM LOGEVIE	2018	X CDC	Logts soc.	CDC	610 644,00	598 503,13	38,42	A	V	LIVRETA	0,550	V	LIVRETA	0,550	A-1	3 291,77	12 285,14	
HLM LOGEVIE	2017	X CDC	Logts soc.	CDC	1 400 852,00	1 250 000,00	49,08	A	V	LIVRETA	1,269	V	LIVRETA	1,350	A-1	18 911,50	15 734,77	
HLM LOGEVIE	2017	X CDC	Logts soc.	CDC	6 037 733,00	5 437 733,00	39,08	A	V	LIVRETA	1,252	V	LIVRETA	1,350	A-1	81 509,40	97 927,67	
HLM LOGEVIE	2017	X CDC	Logts soc.	CDC	4 585 358,00	3 000 000,00	40,00	A	V	LIVRETA	1,222	V	LIVRETA	1,350	A-1	0,00	0,00	
HLM LOGEVIE	2017	X CDC	Logts soc.	CDC	415 040,00	200 000,00	50,00	A	V	LIVRETA	1,244	V	LIVRETA	1,350	A-1	0,00	0,00	
HLM LOGEVIE	2017	X CDC	Logts soc.	CDC	2 564 684,00	1 000 000,00	25,00	A	V	LIVRETA	1,162	V	LIVRETA	1,350	A-1	0,00	0,00	
HLM LOGEVIE	2018	X CDC	Logts soc.	CDC	1 000 000,00	977 460,07	33,50	A	V	LIVRETA	1,314	V	LIVRETA	1,350	A-1	13 195,71	22 844,22	
HLM LOGEVIE	2018	X CDC	Logts soc.	CDC	1 415 709,00	1 274 138,00	49,58	A	V	LIVRETA	1,272	V	LIVRETA	1,350	A-1	17 200,86	14 311,49	
HLM LOGEVIE	2018	X CDC	Logts soc.	CDC	1 633 093,00	1 469 784,00	39,58	A	V	LIVRETA	1,255	V	LIVRETA	1,350	A-1	19 842,08	23 838,84	
HLM LOGEVIE	2018	X CDC	Logts soc.	CDC	654 783,00	589 305,00	49,58	A	V	LIVRETA	0,520	V	LIVRETA	0,550	A-1	3 241,18	8 754,73	
HLM LOGEVIE	2018	X CDC	Logts soc.	CDC	592 438,00	533 195,00	39,58	A	V	LIVRETA	0,513	V	LIVRETA	0,550	A-1	2 932,57	10 601,03	

Désignation du bénéficiaire	Année de mobilisation et profil d'amortissement de l'emprunt (1)		Objet de l'emprunt garanti	Organisme prêteur ou chef de file	Montant initial	Capital restant dû au 01/01/N	Durée résiduelle	Périodicité des remboursements (2)	Taux initial			Taux à la date de vote du budget (6)			Catégorie d'emprunt (7)	Indices ou devises pouvant modifier l'emprunt	Annuité garantie au cours de l'exercice	
	Année	Profil							Taux (3)	Index (4)	Taux actuariel (5)	Taux (3)	Index (4)	Niveau de taux			En intérêts (8)	En capital
HLM LOGEVIE	2019	X CDC	Logts soc.	CDC	1 773 007,00	1 773 007,00	40,50	A	V	LIVRETA	0,521	V	LIVRETA	0,550	A-1	0,00	0,00	
HLM LOGEVIE	2019	X CDC	Logts soc.	CDC	507 935,00	507 935,00	50,50	A	V	LIVRETA	1,288	V	LIVRETA	1,350	A-1	0,00	0,00	
HLM LOGEVIE	2019	X CDC	Logts soc.	CDC	792 073,00	792 073,00	40,50	A	V	LIVRETA	1,275	V	LIVRETA	1,350	A-1	0,00	0,00	
HLM LOGEVIE	2019	X CDC	Logts soc.	CDC	814 164,00	814 164,00	50,50	A	V	LIVRETA	0,526	V	LIVRETA	0,550	A-1	0,00	0,00	
HLM LOGEVIE	2018	X CDC	Logts soc.	CDC	827 102,00	289 486,00	40,33	A	V	LIVRETA	1,711	V	LIVRETA	1,860	A-1	0,00	0,00	
HLM LOGEVIE	2018	X CDC	Logts soc.	CDC	1 063 976,00	372 392,00	50,33	A	V	LIVRETA	1,736	V	LIVRETA	1,860	A-1	0,00	0,00	
HLM LOGEVIE	2018	X CDC	Logts soc.	CDC	1 009 332,00	353 266,00	40,33	A	V	LIVRETA	1,711	V	LIVRETA	1,860	A-1	0,00	0,00	
HLM LOGEVIE	2018	X CDC	Logts soc.	CDC	2 944 860,00	1 030 701,00	40,33	A	V	LIVRETA	1,246	V	LIVRETA	1,350	A-1	0,00	0,00	
HLM LOGEVIE	2018	X CDC	Logts soc.	CDC	1 576 633,00	551 822,00	50,33	A	V	LIVRETA	1,264	V	LIVRETA	1,350	A-1	0,00	0,00	
HLM LOGEVIE	2018	X CDC	Logts soc.	CDC	284 531,00	99 586,00	40,33	A	V	LIVRETA	1,713	V	LIVRETA	1,860	A-1	0,00	0,00	
HLM LOGEVIE	2018	X CDC	Logts soc.	CDC	269 178,00	94 212,00	50,33	A	V	LIVRETA	1,737	V	LIVRETA	1,860	A-1	0,00	0,00	
HLM LOGEVIE	2018	X CDC	Logts soc.	CDC	208 650,00	73 028,00	40,33	A	V	LIVRETA	1,713	V	LIVRETA	1,860	A-1	0,00	0,00	
HLM LOGEVIE	2001	X CDC	Logts soc.	CDC	1 499 322,62	877 194,09	16,42	A	V	LIVRETA	2,711	V	LIVRETA	1,550	-	13 596,51	52 323,41	
HLM LOGEVIE	1999	X CDC	Logts soc.	CDC	90 068,03	13 017,94	1,67	A	V	LIVRETA	4,765	V	LIVRETA	2,050	-	457,14	6 348,76	
HLM LOGEVIE	2000	X CDC	Logts soc.	CDC	1 097 697,26	71 020,98	0,58	A	V	LIVRETA	3,466	V	LIVRETA	2,050	-	1 455,93	71 020,98	
HLM LOGEVIE	2000	X CDC	Logts soc.	CDC	877 551,42	57 156,04	0,58	A	V	LIVRETA	3,458	V	LIVRETA	2,050	-	1 171,70	57 156,04	
HLM LOGEVIE	2001	X CDC	Logts soc.	CDC	794 930,92	98 430,55	1,33	A	V	LIVRETA	3,344	V	LIVRETA	1,950	-	1 919,40	49 162,50	
HLM NOALIS	2013	X CDC	Logts soc.	CDC	1 403 083,58	1 245 815,99	33,50	A	V	LIVRETA	1,442	V	LIVRETA	1,350	-	16 818,52	29 115,96	
HLM NOALIS	2013	X CDC	Logts soc.	CDC	720 220,92	661 173,25	43,50	A	V	LIVRETA	1,426	V	LIVRETA	1,350	-	8 925,84	11 101,29	
HLM NOALIS	2012	X CDC	Logts soc.	CDC	547 689,00	475 714,65	32,58	A	V	LIVRETA	1,470	V	LIVRETA	1,350	-	6 422,15	11 537,67	
HLM NOALIS	2012	X CDC	Logts soc.	CDC	315 245,00	284 955,46	42,58	A	V	LIVRETA	1,449	V	LIVRETA	1,350	-	3 846,90	4 931,88	
HLM NOALIS	2014	X CDC	Logts soc.	CDC	2 694 810,19	2 438 733,40	34,25	A	V	LIVRETA	1,390	V	LIVRETA	1,350	-	32 922,90	54 968,89	
HLM NOALIS	2014	X CDC	Logts soc.	CDC	1 382 078,29	1 285 299,42	44,25	A	V	LIVRETA	1,383	V	LIVRETA	1,350	-	17 351,54	20 946,10	
HLM NOALIS	2014	X CDC	Logts soc.	CDC	1 029 595,06	915 973,76	34,25	A	V	LIVRETA	0,588	V	LIVRETA	0,550	-	5 037,86	23 804,20	
HLM NOALIS	2014	X CDC	Logts soc.	CDC	538 845,34	492 970,25	44,25	A	V	LIVRETA	0,581	V	LIVRETA	0,550	-	2 711,34	9 685,03	
HLM NOALIS	2013	X CDC	Logts soc.	CDC	541 491,00	469 215,35	33,83	A	V	LIVRETA	0,588	V	LIVRETA	0,550	-	2 580,68	12 588,11	
HLM NOALIS	2013	X CDC	Logts soc.	CDC	284 935,00	255 555,48	43,83	A	V	LIVRETA	0,581	V	LIVRETA	0,550	-	1 405,56	5 149,49	
HLM NOALIS	2014	X CDC	Logts soc.	CDC	646 517,00	585 081,15	34,08	A	V	LIVRETA	1,390	V	LIVRETA	1,350	-	7 898,60	13 187,68	
HLM NOALIS	2014	X CDC	Logts soc.	CDC	66 775,00	61 090,05	44,08	A	V	LIVRETA	0,581	V	LIVRETA	0,550	-	336,00	1 200,19	
HLM NOALIS	2013	X CDC	Logts soc.	CDC	994 742,00	883 244,25	33,50	A	V	LIVRETA	1,442	V	LIVRETA	1,350	-	11 923,80	20 642,30	
HLM NOALIS	2013	X CDC	Logts soc.	CDC	432 332,00	396 887,02	43,50	A	V	LIVRETA	1,426	V	LIVRETA	1,350	-	5 357,97	6 663,86	
HLM NOALIS	2013	X CDC	Logts soc.	CDC	334 782,00	291 341,83	33,50	A	V	LIVRETA	0,638	V	LIVRETA	0,550	-	1 602,38	7 816,12	
HLM NOALIS	2013	X CDC	Logts soc.	CDC	145 503,00	131 038,32	43,50	A	V	LIVRETA	0,621	V	LIVRETA	0,550	-	720,71	2 640,45	
HLM NOALIS	2014	X CDC	Logts soc.	CDC	329 711,00	306 623,26	44,17	A	V	LIVRETA	1,383	V	LIVRETA	1,350	-	4 139,41	4 996,94	
HLM NOALIS	2014	X CDC	Logts soc.	CDC	125 691,00	111 820,35	34,17	A	V	LIVRETA	0,588	V	LIVRETA	0,550	-	615,01	2 905,97	
HLM NOALIS	2016	X CDC	Logts soc.	CDC	228 912,85	214 813,96	32,83	A	V	LIVRETA	1,698	V	LIVRETA	1,750	A-1	3 759,24	4 865,07	
HLM NOALIS	2016	X CDC	Logts soc.	CDC	333 677,75	319 079,99	42,83	A	V	LIVRETA	1,708	V	LIVRETA	1,750	A-1	5 583,90	5 037,21	
HLM NOALIS	2016	X CDC	Logts soc.	CDC	424 708,23	398 075,36	32,83	A	V	LIVRETA	1,601	V	LIVRETA	1,650	A-1	6 568,24	9 172,19	
HLM NOALIS	2016	X CDC	Logts soc.	CDC	263 486,73	248 404,79	34,83	A	V	LIVRETA	1,700	V	LIVRETA	1,750	A-1	4 347,08	5 204,29	
HLM NOALIS	2016	X CDC	Logts soc.	CDC	142 806,87	136 936,36	44,83	A	V	LIVRETA	1,709	V	LIVRETA	1,750	A-1	2 396,39	2 025,72	
HLM NOALIS	2017	X CDC	Logts soc.	CDC	356 961,87	342 959,90	34,25	A	V	LIVRETA	1,742	V	LIVRETA	1,750	A-1	6 001,80	7 185,29	
HLM NOALIS	2017	X CDC	Logts soc.	CDC	110 858,10	107 751,89	44,25	A	V	LIVRETA	1,743	V	LIVRETA	1,750	A-1	1 885,66	1 593,99	
HLM NOALIS	2017	X CDC	Logts soc.	CDC	785 000,00	785 000,00	2,92	A	V	LIVRETA	1,349	V	LIVRETA	1,350	A-1	10 597,50	0,00	

Désignation du bénéficiaire	Année de mobilisation et profil d'amortissement de l'emprunt (1)		Objet de l'emprunt garanti	Organisme prêteur ou chef de file	Montant initial	Capital restant dû au 01/01/N	Durée résiduelle	Périodicité des remboursements (2)	Taux initial			Taux à la date de vote du budget (6)			Catégorie d'emprunt (7)	Indices ou devises pouvant modifier l'emprunt	Annuité garantie au cours de l'exercice	
	Année	Profil							Taux (3)	Index (4)	Taux actuariel (5)	Taux (3)	Index (4)	Niveau de taux			En intérêts (8)	En capital
HLM NOALIS	2019	X CDC	Logts soc.	CDC	562 353,20	518 990,22	10,17	A	V	LIVRETA	1,400	V	LIVRETA	1,400	A-1	7 265,86	43 970,06	
HLM NOALIS	2014	X CDC	Logts soc.	CDC	1 014 719,00	916 497,14	34,67	A	V	LIVRETA	1,363	V	LIVRETA	1,350	-	12 372,71	20 657,79	
HLM NOALIS	2014	X CDC	Logts soc.	CDC	578 847,00	537 326,70	44,67	A	V	LIVRETA	1,361	V	LIVRETA	1,350	-	7 253,91	8 756,63	
HLM NOALIS	2014	X CDC	Logts soc.	CDC	296 714,00	263 383,68	34,67	A	V	LIVRETA	0,563	V	LIVRETA	0,550	-	1 448,61	6 844,78	
HLM NOALIS	2014	X CDC	Logts soc.	CDC	170 857,00	155 973,87	44,67	A	V	LIVRETA	0,560	V	LIVRETA	0,550	-	857,86	3 064,30	
HLM NOALIS	2014	X CDC	Logts soc.	CDC	821 707,00	743 623,55	34,25	A	V	LIVRETA	1,390	V	LIVRETA	1,350	-	10 038,92	16 761,22	
HLM NOALIS	2014	X CDC	Logts soc.	CDC	284 716,00	264 779,01	44,25	A	V	LIVRETA	1,383	V	LIVRETA	1,350	-	3 574,52	4 315,01	
HLM NOALIS	2014	X CDC	Logts soc.	CDC	203 451,00	180 999,09	34,25	A	V	LIVRETA	0,588	V	LIVRETA	0,550	-	995,49	4 703,79	
HLM NOALIS	2014	X CDC	Logts soc.	CDC	81 867,00	74 897,16	44,25	A	V	LIVRETA	0,581	V	LIVRETA	0,550	-	411,93	1 471,46	
HLM NOALIS	2014	X CDC	Logts soc.	CDC	244 431,00	216 973,70	34,83	A	V	LIVRETA	0,563	V	LIVRETA	0,550	-	1 193,36	5 638,68	
HLM NOALIS	2014	X CDC	Logts soc.	CDC	147 965,00	135 075,94	44,83	A	V	LIVRETA	0,560	V	LIVRETA	0,550	-	742,92	2 653,74	
HLM NOALIS	2014	X CDC	Logts soc.	CDC	493 572,00	445 795,65	34,83	A	V	LIVRETA	1,363	V	LIVRETA	1,350	-	6 018,24	10 048,21	
HLM NOALIS	2014	X CDC	Logts soc.	CDC	282 386,00	262 130,64	44,83	A	V	LIVRETA	1,361	V	LIVRETA	1,350	-	3 538,76	4 271,86	
HLM NOALIS	2015	X CDC	Logts soc.	CDC	119 127,71	110 875,51	45,33	A	V	LIVRETA	0,560	V	LIVRETA	0,550	-	609,82	2 124,85	
HLM NOALIS	2015	X CDC	Logts soc.	CDC	194 819,16	177 404,45	35,33	A	V	LIVRETA	0,563	V	LIVRETA	0,550	-	975,72	4 469,63	
HLM NOALIS	2015	X CDC	Logts soc.	CDC	669 818,67	618 436,78	35,33	A	V	LIVRETA	1,363	V	LIVRETA	1,350	-	8 348,90	13 454,62	
HLM NOALIS	2015	X CDC	Logts soc.	CDC	386 459,97	364 507,83	45,33	A	V	LIVRETA	1,361	V	LIVRETA	1,350	-	4 920,86	5 768,38	
HLM NOALIS	2016	X CDC	Logts soc.	CDC	500 413,00	471 473,84	36,00	A	V	LIVRETA	1,350	V	LIVRETA	1,350	-	6 364,90	9 908,00	
HLM NOALIS	2016	X CDC	Logts soc.	CDC	273 086,00	261 350,07	46,00	A	V	LIVRETA	1,350	V	LIVRETA	1,350	-	3 528,23	4 018,07	
HLM NOALIS	2016	X CDC	Logts soc.	CDC	257 375,00	239 969,24	36,00	A	V	LIVRETA	0,550	V	LIVRETA	0,550	-	1 319,83	5 865,86	
HLM NOALIS	2016	X CDC	Logts soc.	CDC	132 740,00	125 760,59	46,00	A	V	LIVRETA	0,550	V	LIVRETA	0,550	-	691,68	2 352,11	
HLM NOALIS	2016	X CDC	Logts soc.	CDC	124 688,00	118 185,46	36,00	A	V	LIVRETA	1,860	V	LIVRETA	1,860	-	2 198,25	2 248,64	
HLM NOALIS	2016	X CDC	Logts soc.	CDC	72 344,00	69 625,90	46,00	A	V	LIVRETA	1,860	V	LIVRETA	1,860	-	1 295,04	939,95	
HLM NOALIS	2015	X CDC	Logts soc.	CDC	979 861,36	903 794,53	35,67	A	V	LIVRETA	1,350	V	LIVRETA	1,350	-	12 201,23	19 662,82	
HLM NOALIS	2015	X CDC	Logts soc.	CDC	577 968,51	544 626,21	45,67	A	V	LIVRETA	1,350	V	LIVRETA	1,350	-	7 352,45	8 618,79	
HLM NOALIS	2015	X CDC	Logts soc.	CDC	467 579,53	425 301,36	35,67	A	V	LIVRETA	0,550	V	LIVRETA	0,550	-	2 339,16	10 715,27	
HLM NOALIS	2015	X CDC	Logts soc.	CDC	300 470,55	279 347,68	45,67	A	V	LIVRETA	0,550	V	LIVRETA	0,550	-	1 536,41	5 353,53	
HLM NOALIS	2015	X CDC	Logts soc.	CDC	328 396,22	305 347,80	35,67	A	V	LIVRETA	1,860	V	LIVRETA	1,860	-	5 679,47	6 032,51	
HLM NOALIS	2015	X CDC	Logts soc.	CDC	179 125,66	170 068,24	45,67	A	V	LIVRETA	1,860	V	LIVRETA	1,860	-	3 163,27	2 370,62	
HLM NOALIS	2014	X CDC	Logts soc.	CDC	198 675,00	181 247,19	34,83	A	V	LIVRETA	1,874	V	LIVRETA	1,860	-	3 371,20	3 720,86	
HLM NOALIS	2014	X CDC	Logts soc.	CDC	52 502,00	49 193,76	44,83	A	V	LIVRETA	1,872	V	LIVRETA	1,860	-	915,00	708,35	
HLM NOALIS	2014	X CDC	Logts soc.	CDC	815 883,00	744 812,38	44,83	A	V	LIVRETA	0,560	V	LIVRETA	0,550	-	4 096,47	14 632,80	
HLM NOALIS	2014	X CDC	Logts soc.	CDC	1 243 546,00	1 103 856,64	34,83	A	V	LIVRETA	0,563	V	LIVRETA	0,550	-	6 071,21	28 686,88	
HLM NOALIS	2015	X CDC	Logts soc.	CDC	53 724,00	49 953,40	35,83	A	V	LIVRETA	1,860	V	LIVRETA	1,860	-	929,13	986,89	
HLM NOALIS	2015	X CDC	Logts soc.	CDC	303 423,00	275 987,72	35,83	A	V	LIVRETA	0,550	V	LIVRETA	0,550	-	1 517,93	6 953,39	
HLM NOALIS	2015	X CDC	Logts soc.	CDC	177 076,00	164 627,68	45,83	A	V	LIVRETA	0,550	V	LIVRETA	0,550	-	905,45	3 154,99	
HLM NOALIS	2015	X CDC	Logts soc.	CDC	561 989,00	529 568,55	45,83	A	V	LIVRETA	1,350	V	LIVRETA	1,350	-	7 149,18	8 380,49	
HLM NOALIS	2015	X CDC	Logts soc.	CDC	891 593,00	822 378,49	35,83	A	V	LIVRETA	1,350	V	LIVRETA	1,350	-	11 102,11	17 891,54	
HLM NOALIS	2016	X CDC	Logts soc.	CDC	1 436 079,26	1 353 030,02	36,00	A	V	LIVRETA	1,350	V	LIVRETA	1,350	-	18 265,91	28 433,86	
HLM NOALIS	2016	X CDC	Logts soc.	CDC	638 581,79	611 138,61	46,00	A	V	LIVRETA	1,350	V	LIVRETA	1,350	-	8 250,37	9 395,82	
HLM NOALIS	2016	X CDC	Logts soc.	CDC	738 898,99	688 928,66	36,00	A	V	LIVRETA	0,550	V	LIVRETA	0,550	-	3 789,11	16 840,33	
HLM NOALIS	2016	X CDC	Logts soc.	CDC	347 095,17	328 845,05	46,00	A	V	LIVRETA	0,550	V	LIVRETA	0,550	-	1 808,65	6 150,41	
HLM NOALIS	2016	X CDC	Logts soc.	CDC	568 663,00	539 006,86	36,58	A	V	LIVRETA	1,860	V	LIVRETA	1,860	-	10 025,53	10 255,37	

Désignation du bénéficiaire	Année de mobilisation et profil d'amortissement de l'emprunt (1)		Objet de l'emprunt garanti	Organisme prêteur ou chef de file	Montant initial	Capital restant dû au 01/01/N	Durée résiduelle	Périodicité des remboursements (2)	Taux initial			Taux à la date de vote du budget (6)			Catégorie d'emprunt (7)	Indices ou devises pouvant modifier l'emprunt	Annuité garantie au cours de l'exercice	
	Année	Profil							Taux (3)	Index (4)	Taux actuariel (5)	Taux (3)	Index (4)	Niveau de taux			En intérêts (8)	En capital
HLM NOALIS	2016	X CDC	Logts soc.	CDC	385 872,00	371 374,07	46,58	A	V	LIVRETA	1,860	V	LIVRETA	1,860	-	6 907,56	5 013,52	
HLM NOALIS	2017	X CDC	Logts soc.	CDC	500 495,00	493 222,16	38,00	A	V	LIVRETA	1,305	V	LIVRETA	1,350	A-1	6 658,50	9 691,52	
HLM NOALIS	2017	X CDC	Logts soc.	CDC	293 448,00	290 624,03	48,00	A	V	LIVRETA	1,312	V	LIVRETA	1,350	A-1	3 923,42	4 222,64	
HLM NOALIS	2017	X CDC	Logts soc.	CDC	210 079,00	205 752,72	38,00	A	V	LIVRETA	0,533	V	LIVRETA	0,550	A-1	1 131,64	4 744,54	
HLM NOALIS	2017	X CDC	Logts soc.	CDC	129 914,00	127 887,92	48,00	A	V	LIVRETA	0,536	V	LIVRETA	0,550	A-1	703,38	2 281,17	
HLM NOALIS	2016	X CDC	Logts soc.	CDC	885 541,83	834 330,46	36,42	A	V	LIVRETA	1,350	V	LIVRETA	1,350	-	11 263,46	17 533,42	
HLM NOALIS	2016	X CDC	Logts soc.	CDC	546 798,09	523 299,34	46,42	A	V	LIVRETA	1,350	V	LIVRETA	1,350	-	7 064,54	8 045,35	
HLM NOALIS	2016	X CDC	Logts soc.	CDC	329 513,32	307 228,95	36,42	A	V	LIVRETA	0,550	V	LIVRETA	0,550	-	1 689,76	7 509,98	
HLM NOALIS	2016	X CDC	Logts soc.	CDC	209 480,93	198 466,51	46,42	A	V	LIVRETA	0,550	V	LIVRETA	0,550	-	1 091,57	3 711,93	
HLM NOALIS	2016	X CDC	Logts soc.	CDC	612 521,00	577 098,58	36,33	A	V	LIVRETA	1,350	V	LIVRETA	1,350	-	7 790,83	12 127,70	
HLM NOALIS	2016	X CDC	Logts soc.	CDC	247 055,00	236 437,76	46,33	A	V	LIVRETA	1,350	V	LIVRETA	1,350	-	3 191,91	3 635,06	
HLM NOALIS	2016	X CDC	Logts soc.	CDC	746 013,94	720 316,94	37,67	A	V	LIVRETA	1,820	V	LIVRETA	1,860	A-1	13 397,90	13 208,07	
HLM NOALIS	2016	X CDC	Logts soc.	CDC	406 916,97	396 818,76	47,67	A	V	LIVRETA	1,826	V	LIVRETA	1,860	A-1	7 380,83	5 190,41	
HLM NOALIS	2017	X CDC	Logts soc.	CDC	65 794,00	65 234,02	48,00	A	V	LIVRETA	1,317	V	LIVRETA	1,350	A-1	880,66	947,82	
HLM NOALIS	2017	X CDC	Logts soc.	CDC	130 789,00	129 033,23	38,00	A	V	LIVRETA	1,310	V	LIVRETA	1,350	A-1	1 741,95	2 535,42	
HLM NOALIS	2017	X CDC	Logts soc.	CDC	152 705,00	149 628,93	38,00	A	V	LIVRETA	0,535	V	LIVRETA	0,550	A-1	822,96	3 450,36	
HLM NOALIS	2017	X CDC	Logts soc.	CDC	88 302,00	86 964,79	48,00	A	V	LIVRETA	0,537	V	LIVRETA	0,550	A-1	478,31	1 551,21	
HLM NOALIS	2016	X CDC	Logts soc.	CDC	94 928,82	90 660,67	37,67	A	V	LIVRETA	0,540	V	LIVRETA	0,550	A-1	498,63	2 151,70	
HLM NOALIS	2016	X CDC	Logts soc.	CDC	55 635,24	53 690,41	47,67	A	V	LIVRETA	0,541	V	LIVRETA	0,550	A-1	295,30	980,44	
HLM NOALIS	2016	X CDC	Logts soc.	CDC	1 866 620,70	1 795 139,15	37,67	A	V	LIVRETA	1,290	V	LIVRETA	1,350	A-1	24 234,38	36 466,14	
HLM NOALIS	2016	X CDC	Logts soc.	CDC	1 131 461,70	1 099 263,00	47,67	A	V	LIVRETA	1,327	V	LIVRETA	1,350	A-1	14 840,05	16 426,09	
HLM NOALIS	2017	X CDC	Logts soc.	CDC	187 357,00	184 091,27	48,00	A	V	LIVRETA	0,528	V	LIVRETA	0,550	A-1	1 012,50	3 283,69	
HLM NOALIS	2017	X CDC	Logts soc.	CDC	649 066,00	636 721,46	38,00	A	V	LIVRETA	1,281	V	LIVRETA	1,350	A-1	8 595,74	12 511,19	
HLM NOALIS	2017	X CDC	Logts soc.	CDC	429 759,00	423 685,05	48,00	A	V	LIVRETA	1,293	V	LIVRETA	1,350	A-1	5 719,75	6 155,95	
HLM NOALIS	2017	X CDC	Logts soc.	CDC	266 461,00	260 487,17	38,00	A	V	LIVRETA	0,524	V	LIVRETA	0,550	A-1	1 432,68	6 006,69	
HLM NOALIS	2016	X CDC	Logts soc.	CDC	766 777,41	732 301,86	37,58	A	V	LIVRETA	0,527	V	LIVRETA	0,550	A-1	4 027,66	17 380,12	
HLM NOALIS	2016	X CDC	Logts soc.	CDC	472 314,30	455 803,68	47,58	A	V	LIVRETA	0,531	V	LIVRETA	0,550	A-1	2 506,92	8 323,48	
HLM NOALIS	2016	X CDC	Logts soc.	CDC	916 418,06	890 338,99	47,58	A	V	LIVRETA	1,300	V	LIVRETA	1,350	A-1	12 019,58	13 304,17	
HLM NOALIS	2016	X CDC	Logts soc.	CDC	1 516 762,31	1 458 678,47	37,58	A	V	LIVRETA	1,290	V	LIVRETA	1,350	A-1	19 692,16	29 631,33	
HLM NOALIS	2016	X CDC	Logts soc.	CDC	222 351,28	214 692,21	37,58	A	V	LIVRETA	1,859	V	LIVRETA	1,860	A-1	3 993,28	3 936,70	
HLM NOALIS	2016	X CDC	Logts soc.	CDC	121 282,14	118 272,34	47,58	A	V	LIVRETA	1,859	V	LIVRETA	1,860	A-1	2 199,87	1 547,01	
HLM NOALIS	2017	X CDC	Logts soc.	CDC	130 533,00	129 515,15	38,08	A	V	LIVRETA	1,812	V	LIVRETA	1,860	A-1	2 408,98	2 290,26	
HLM NOALIS	2017	X CDC	Logts soc.	CDC	75 267,00	75 042,52	48,08	A	V	LIVRETA	1,820	V	LIVRETA	1,860	A-1	1 395,79	951,42	
HLM NOALIS	2017	X CDC	Logts soc.	CDC	313 313,00	301 314,79	37,58	A	V	LIVRETA	1,350	V	LIVRETA	1,350	A-1	4 067,75	6 120,86	
HLM NOALIS	2017	X CDC	Logts soc.	CDC	207 651,00	201 741,76	47,58	A	V	LIVRETA	1,350	V	LIVRETA	1,350	A-1	2 723,51	3 014,59	
HLM NOALIS	2017	X CDC	Logts soc.	CDC	115 679,00	110 477,88	37,58	A	V	LIVRETA	0,550	V	LIVRETA	0,550	A-1	607,63	2 622,03	
HLM NOALIS	2017	X CDC	Logts soc.	CDC	91 984,00	88 768,52	47,58	A	V	LIVRETA	0,550	V	LIVRETA	0,550	A-1	488,23	1 621,01	
HLM NOALIS	2017	X CDC	Logts soc.	CDC	872 830,00	863 127,58	38,58	A	V	LIVRETA	1,322	V	LIVRETA	1,350	A-1	11 652,22	16 959,94	
HLM NOALIS	2017	X CDC	Logts soc.	CDC	530 689,00	527 403,43	48,58	A	V	LIVRETA	1,327	V	LIVRETA	1,350	A-1	7 119,95	7 662,93	
HLM NOALIS	2017	X CDC	Logts soc.	CDC	315 936,00	309 868,01	38,58	A	V	LIVRETA	0,539	V	LIVRETA	0,550	A-1	1 704,27	7 145,39	
HLM NOALIS	2017	X CDC	Logts soc.	CDC	208 187,00	205 230,46	48,58	A	V	LIVRETA	0,541	V	LIVRETA	0,550	A-1	1 128,77	3 660,75	
HLM NOALIS	2018	X CDC	Logts soc.	CDC	118 172,00	116 719,21	48,08	A	V	LIVRETA	1,827	V	LIVRETA	1,860	A-1	2 170,98	1 479,81	
HLM NOALIS	2018	X CDC	Logts soc.	CDC	130 458,00	128 231,84	38,08	A	V	LIVRETA	1,821	V	LIVRETA	1,860	A-1	2 385,11	2 267,57	

Désignation du bénéficiaire	Année de mobilisation et profil d'amortissement de l'emprunt (1)		Objet de l'emprunt garanti	Organisme prêteur ou chef de file	Montant initial	Capital restant dû au 01/01/N	Durée résiduelle	Périodicité des remboursements (2)	Taux initial			Taux à la date de vote du budget (6)			Catégorie d'emprunt (7)	Indices ou devises pouvant modifier l'emprunt	Annuité garantie au cours de l'exercice	
	Année	Profil							Taux (3)	Index (4)	Taux actuariel (5)	Taux (3)	Index (4)	Niveau de taux			En intérêts (8)	En capital
HLM NOALIS	2018	X CDC	Logts soc.	CDC	213 332,00	203 740,25	37,92	A	V	LIVRETA	0,564	V	LIVRETA	0,550	A-1	1 120,57	4 835,48	
HLM NOALIS	2018	X CDC	Logts soc.	CDC	123 382,00	119 068,95	47,92	A	V	LIVRETA	0,561	V	LIVRETA	0,550	A-1	654,88	2 174,33	
HLM NOALIS	2018	X CDC	Logts soc.	CDC	174 279,00	169 319,44	47,92	A	V	LIVRETA	1,380	V	LIVRETA	1,350	A-1	2 285,81	2 530,11	
HLM NOALIS	2018	X CDC	Logts soc.	CDC	315 911,00	303 813,31	37,92	A	V	LIVRETA	1,387	V	LIVRETA	1,350	A-1	4 101,48	6 171,61	
HLM NOALIS	2019	X CDC	Logts soc.	CDC	250 858,62	250 858,62	39,50	A	V	LIVRETA	1,350	V	LIVRETA	1,350	A-1	8 431,22	11 877,99	
HLM NOALIS	2019	X CDC	Logts soc.	CDC	71 722,68	71 722,68	49,50	A	V	LIVRETA	1,350	V	LIVRETA	1,350	A-1	2 410,56	2 523,66	
HLM NOALIS	2019	X CDC	Logts soc.	CDC	111 979,64	111 979,64	39,50	A	V	LIVRETA	0,550	V	LIVRETA	0,550	A-1	1 537,09	6 265,51	
HLM NOALIS	2019	X CDC	Logts soc.	CDC	24 964,90	24 964,90	49,50	A	V	LIVRETA	0,550	V	LIVRETA	0,550	A-1	342,68	1 086,02	
HLM NOALIS	2018	X CDC	Logts soc.	CDC	76 668,00	69 001,00	49,25	A	V	LIVRETA	0,533	V	LIVRETA	0,550	A-1	421,67	1 336,36	
HLM NOALIS	2018	X CDC	Logts soc.	CDC	173 893,00	156 504,00	39,25	A	V	LIVRETA	0,529	V	LIVRETA	0,550	A-1	956,41	3 898,54	
HLM NOALIS	2018	X CDC	Logts soc.	CDC	172 303,00	155 073,00	49,25	A	V	LIVRETA	1,305	V	LIVRETA	1,350	A-1	2 326,09	2 435,23	
HLM NOALIS	2018	X CDC	Logts soc.	CDC	242 864,00	218 578,00	39,25	A	V	LIVRETA	1,296	V	LIVRETA	1,350	A-1	3 278,66	4 619,02	
HLM VILOGIA	2014	P	Logts soc.	C.COOP.	1 100 000,00	959 026,40	24,74	T	V	MOY3M	0,731	V	MOY3M	0,671	A-1	6 466,31	29 842,38	
HLM VILOGIA	2010	P	Logts soc.	C.Foncier	1 284 302,00	989 628,65	20,58	A	V	LIVRETA	2,226	V	LIVRETA	1,900	A-1	18 802,94	36 794,61	
HLM VILOGIA	2011	P	Logts soc.	C.Foncier	2 758 782,38	2 308 574,80	22,75	A	V	LIVRETA	2,176	V	LIVRETA	1,900	A-1	44 593,97	71 989,09	
HLM VILOGIA	2011	P	Logts soc.	C.Foncier	737 500,00	664 777,35	31,91	A	V	LIVRETA	2,011	V	LIVRETA	1,820	A-1	12 098,95	11 970,10	
HLM VILOGIA	2012	P	Logts soc.	C.Foncier	2 400 000,00	2 199 765,75	32,75	A	V	LIVRETA	1,882	V	LIVRETA	1,860	A-1	40 915,64	37 404,98	
HLM VILOGIA	2012	P	Logts soc.	C.Mutuel	490 000,00	429 037,52	33,00	A	V	LIVRETA	1,881	V	LIVRETA	1,840	A-1	7 894,29	9 566,69	
HLM VILOGIA	2013	P	Logts soc.	C.Mutuel	1 345 706,00	1 076 075,00	23,25	T	V	EUR3M	0,529	V	EUR3M	0,439	A-1	4 655,84	41 466,24	
HLM VILOGIA	2012	P	Logts soc.	C.Mutuel	580 000,00	463 788,95	23,25	T	V	EUR3M	0,547	V	EUR3M	0,439	A-1	2 006,67	17 871,97	
HLM VILOGIA	2012	P	Logts soc.	C.Mutuel	976 630,00	780 948,67	23,25	T	V	EUR3M	0,537	V	EUR3M	0,439	A-1	3 378,92	30 093,61	
HLM VILOGIA	2017	P	Logts soc.	ARKEA	883 800,00	787 041,15	14,00	A	V	LIVRETA	1,861	V	LIVRETA	1,860	A-1	14 638,97	49 733,35	
HLM VILOGIA	2017	P	Logts soc.	ARKEA	772 543,00	680 899,32	13,00	A	F	FIXE	1,797	F	FIXE	1,770	A-1	12 051,92	47 041,96	
HLM VILOGIA	2017	P	Logts soc.	C.Agricole	1 068 821,51	942 794,77	12,18	A	V	LIVRETA	1,878	V	LIVRETA	1,860	A-1	17 535,98	64 776,85	
HLM VILOGIA	2005	X CDC	Logts soc.	CDC	1 573 750,00	1 160 549,07	20,83	A	V	LIVRETA	2,006	V	LIVRETA	1,250	-	14 506,86	48 670,51	
HLM VILOGIA	2005	X CDC	Logts soc.	CDC	286 990,00	248 400,79	35,83	A	V	LIVRETA	1,825	V	LIVRETA	1,250	-	3 105,01	5 505,88	
HLM VILOGIA	2006	X CDC	Logts soc.	CDC	1 930 070,00	1 464 477,08	21,08	A	V	LIVRETA	1,943	V	LIVRETA	1,250	-	18 305,96	58 245,74	
HLM VILOGIA	2006	X CDC	Logts soc.	CDC	638 390,00	557 870,14	36,08	A	V	LIVRETA	1,776	V	LIVRETA	1,250	-	6 973,38	11 951,08	
HLM VILOGIA	2006	X CDC	Logts soc.	CDC	488 398,00	367 882,79	21,33	A	V	LIVRETA	1,907	V	LIVRETA	1,250	-	4 598,53	14 631,58	
HLM VILOGIA	2006	X CDC	Logts soc.	CDC	111 600,00	96 813,80	36,33	A	V	LIVRETA	1,748	V	LIVRETA	1,250	-	1 210,17	2 074,02	
HLM VILOGIA	2006	X CDC	Logts soc.	CDC	30 220,00	26 216,06	36,50	A	V	LIVRETA	1,747	V	LIVRETA	1,250	-	327,70	561,62	
HLM VILOGIA	2006	X CDC	Logts soc.	CDC	43 499,00	32 765,39	21,50	A	V	LIVRETA	1,905	V	LIVRETA	1,250	-	409,57	1 303,15	
HLM VILOGIA	2007	X CDC	Logts soc.	CDC	25 700,00	21 592,93	37,33	A	V	LIVRETA	1,178	V	LIVRETA	0,750	-	161,95	493,21	
HLM VILOGIA	2007	X CDC	Logts soc.	CDC	498 439,00	429 157,88	37,33	A	V	LIVRETA	1,849	V	LIVRETA	1,400	-	6 008,21	8 631,69	
HLM VILOGIA	2007	X CDC	Logts soc.	CDC	78 275,00	58 045,28	22,33	A	V	LIVRETA	1,324	V	LIVRETA	0,750	-	435,34	2 321,72	
HLM VILOGIA	2007	X CDC	Logts soc.	CDC	2 328 458,00	1 773 906,74	22,33	A	V	LIVRETA	1,991	V	LIVRETA	1,400	-	24 834,69	65 908,32	
HLM VILOGIA	2009	X CDC	Logts soc.	CDC	1 566 854,49	848 615,39	9,83	T	V	LIVRETA	1,530	V	LIVRETA	1,195	-	9 778,68	80 379,20	
HLM VILOGIA	2009	X CDC	Logts soc.	CDC	144 433,00	129 608,86	39,83	A	V	LIVRETA	1,215	V	LIVRETA	1,000	-	1 296,09	2 647,69	
HLM VILOGIA	2010	X CDC	Logts soc.	CDC	1 671 917,55	1 416 543,58	30,83	A	V	LIVRETA	1,237	V	LIVRETA	1,000	-	14 165,44	39 166,54	
HLM VILOGIA	2009	X CDC	Logts soc.	CDC	187 800,00	156 597,85	29,83	A	V	LIVRETA	0,700	V	LIVRETA	0,450	-	704,69	4 885,46	
HLM VILOGIA	2010	X CDC	Logts soc.	CDC	3 813 440,00	3 246 957,96	30,00	A	V	LIVRETA	1,258	V	LIVRETA	1,000	-	32 469,58	89 776,35	
HLM VILOGIA	2010	X CDC	Logts soc.	CDC	354 860,00	319 456,86	40,00	A	V	LIVRETA	1,214	V	LIVRETA	1,000	-	3 194,57	6 332,80	
HLM VILOGIA	2010	X CDC	Logts soc.	CDC	1 810 975,00	1 274 757,41	15,00	A	V	LIVRETA	1,380	V	LIVRETA	1,000	-	12 747,57	73 834,21	

Désignation du bénéficiaire	Année de mobilisation et profil d'amortissement de l'emprunt (1)		Objet de l'emprunt garanti	Organisme prêteur ou chef de file	Montant initial	Capital restant dû au 01/01/N	Durée résiduelle	Périodicité des remboursements (2)	Taux initial			Taux à la date de vote du budget (6)			Catégorie d'emprunt (7)	Indices ou devises pouvant modifier l'emprunt	Annuité garantie au cours de l'exercice	
	Année	Profil							Taux (3)	Index (4)	Taux actuariel (5)	Taux (3)	Index (4)	Niveau de taux			En intérêts (8)	En capital
HLM VILOGIA	2010	X CDC	Logts soc.	CDC	2 063 205,00	1 748 064,55	30,92	A	V	LIVRETA	1,237	V	LIVRETA	1,000	-	17 480,65	48 332,88	
HLM VILOGIA	2010	X CDC	Logts soc.	CDC	88 407,00	79 753,20	40,58	A	V	LIVRETA	1,172	V	LIVRETA	1,000	-	797,53	1 581,00	
HLM VILOGIA	2011	X CDC	Logts soc.	CDC	1 024 036,00	901 054,18	31,42	A	V	LIVRETA	1,582	V	LIVRETA	1,350	-	12 164,23	22 699,12	
HLM VILOGIA	2011	X CDC	Logts soc.	CDC	11 965,00	10 470,56	41,42	A	V	LIVRETA	0,732	V	LIVRETA	0,550	-	57,59	222,29	
HLM VILOGIA	2011	X CDC	Logts soc.	CDC	186 347,00	160 674,30	31,42	A	V	LIVRETA	0,770	V	LIVRETA	0,550	-	883,71	4 605,93	
HLM VILOGIA	2011	X CDC	Logts soc.	CDC	41 105,00	36 862,45	41,42	A	V	LIVRETA	1,544	V	LIVRETA	1,350	-	497,64	658,00	
HLM VILOGIA	2013	X CDC	Logts soc.	CDC	206 541,90	182 702,00	33,75	A	V	LIVRETA	1,390	V	LIVRETA	1,350	-	2 466,48	4 269,93	
HLM VILOGIA	2013	X CDC	Logts soc.	CDC	562 552,93	497 620,83	33,75	A	V	LIVRETA	1,390	V	LIVRETA	1,350	-	6 717,88	11 629,90	
HLM VILOGIA	2013	X CDC	Logts soc.	CDC	56 021,03	48 543,58	33,75	A	V	LIVRETA	0,588	V	LIVRETA	0,550	-	266,99	1 302,33	
HLM VILOGIA	2014	X CDC	Logts soc.	CDC	990 068,84	895 986,64	34,00	A	V	LIVRETA	1,390	V	LIVRETA	1,350	-	12 095,82	20 195,48	
HLM VILOGIA	2014	X CDC	Logts soc.	CDC	293 784,66	261 363,97	34,00	A	V	LIVRETA	0,588	V	LIVRETA	0,550	-	1 437,50	6 792,29	
HLM VILOGIA	2019	X CDC	Logts soc.	CDC	226 434,73	221 988,90	35,33	A	V	LIVRETA	1,700	V	LIVRETA	1,700	A-1	3 773,81	4 521,41	
HLM VILOGIA	2019	X CDC	Logts soc.	CDC	124 830,45	123 074,37	45,33	A	V	LIVRETA	1,700	V	LIVRETA	1,700	A-1	2 092,26	1 785,94	
HLM VILOGIA	2016	X CDC	Logts soc.	CDC	495 547,79	466 889,99	36,42	A	V	LIVRETA	1,350	V	LIVRETA	1,350	-	6 303,01	9 811,68	
HLM VILOGIA	2015	X CDC	Logts soc.	CDC	170 389,27	155 158,34	35,33	A	V	LIVRETA	0,563	V	LIVRETA	0,550	-	853,37	3 909,14	
HLM VILOGIA	2015	X CDC	Logts soc.	CDC	98 077,50	91 283,47	45,33	A	V	LIVRETA	0,560	V	LIVRETA	0,550	-	502,06	1 749,39	
HLM VILOGIA	2015	X CDC	Logts soc.	CDC	148 679,70	140 234,22	45,33	A	V	LIVRETA	1,361	V	LIVRETA	1,350	-	1 893,16	2 219,23	
HLM VILOGIA	2015	X CDC	Logts soc.	CDC	275 332,75	254 211,94	35,33	A	V	LIVRETA	1,363	V	LIVRETA	1,350	-	3 431,86	5 530,60	
HLM VILOGIA	2015	X CDC	Logts soc.	CDC	828 821,21	614 095,61	9,50	A	V	LIVRETA	1,895	V	LIVRETA	1,860	-	11 422,18	56 443,14	
HLM VILOGIA	2015	X CDC	Logts soc.	CDC	1 425 312,83	1 315 976,90	35,08	A	V	LIVRETA	1,363	V	LIVRETA	1,350	-	17 765,69	28 630,20	
HLM VILOGIA	2015	X CDC	Logts soc.	CDC	910 150,77	858 451,34	45,08	A	V	LIVRETA	1,361	V	LIVRETA	1,350	-	11 589,09	13 585,11	
HLM VILOGIA	2015	X CDC	Logts soc.	CDC	314 432,42	286 325,61	35,08	A	V	LIVRETA	0,563	V	LIVRETA	0,550	-	1 574,79	7 213,84	
HLM VILOGIA	2015	X CDC	Logts soc.	CDC	201 552,49	187 590,56	45,08	A	V	LIVRETA	0,560	V	LIVRETA	0,550	-	1 031,75	3 595,05	
HLM VILOGIA	2014	X CDC	Logts soc.	CDC	680 697,00	453 417,45	9,50	A	V	LIVRETA	1,854	V	LIVRETA	1,860	-	8 433,56	41 674,80	
HLM VILOGIA	2016	X CDC	Logts soc.	CDC	636 963,59	593 886,97	36,58	A	V	LIVRETA	0,550	V	LIVRETA	0,550	-	3 266,38	14 517,11	
HLM VILOGIA	2016	X CDC	Logts soc.	CDC	2 356 506,72	2 220 228,66	36,58	A	V	LIVRETA	1,350	V	LIVRETA	1,350	-	29 973,09	46 658,00	
HLM VILOGIA	2016	X CDC	Logts soc.	CDC	637 810,81	523 950,27	11,67	A	V	LIVRETA	1,860	V	LIVRETA	1,860	-	9 745,48	39 374,05	
HLM VILOGIA	2015	X CDC	Logts soc.	CDC	655 814,00	498 254,14	10,67	A	V	LIVRETA	1,800	V	LIVRETA	1,860	-	9 267,53	41 238,47	
HLM VILOGIA	2015	X CDC	Logts soc.	CDC	530 826,00	403 294,60	10,67	A	V	LIVRETA	1,800	V	LIVRETA	1,860	-	7 501,28	33 379,06	
HLM VILOGIA	2016	X CDC	Logts soc.	CDC	1 488 383,03	1 402 309,04	36,83	A	V	LIVRETA	1,350	V	LIVRETA	1,350	-	18 931,17	29 469,46	
HLM VILOGIA	2016	X CDC	Logts soc.	CDC	602 220,50	561 493,49	36,83	A	V	LIVRETA	0,550	V	LIVRETA	0,550	-	3 088,21	13 725,28	
HLM VILOGIA	2016	X CDC	Logts soc.	CDC	1 157 670,15	1 090 721,47	36,92	A	V	LIVRETA	1,350	V	LIVRETA	1,350	-	14 724,74	22 921,46	
HLM VILOGIA	2016	X CDC	Logts soc.	CDC	401 106,92	373 980,83	36,92	A	V	LIVRETA	0,550	V	LIVRETA	0,550	-	2 056,89	9 141,68	
HLM VILOGIA	2016	X CDC	Logts soc.	CDC	148 333,00	146 363,10	48,00	A	V	LIVRETA	0,538	V	LIVRETA	0,550	A-1	805,00	2 610,71	
HLM VILOGIA	2016	X CDC	Logts soc.	CDC	669 019,00	656 782,60	38,00	A	V	LIVRETA	0,535	V	LIVRETA	0,550	A-1	3 612,30	15 145,04	
HLM VILOGIA	2016	X CDC	Logts soc.	CDC	1 713 679,00	1 698 512,85	38,00	A	V	LIVRETA	1,312	V	LIVRETA	1,350	A-1	22 929,92	33 374,76	
HLM VILOGIA	2016	X CDC	Logts soc.	CDC	303 634,00	302 445,61	48,00	A	V	LIVRETA	1,318	V	LIVRETA	1,350	A-1	4 083,02	4 394,40	
HLM VILOGIA	2017	X CDC	Logts soc.	CDC	901 389,00	866 870,64	37,67	A	V	LIVRETA	1,350	V	LIVRETA	1,350	A-1	11 702,75	17 609,46	
HLM VILOGIA	2017	X CDC	Logts soc.	CDC	479 621,00	465 972,13	47,67	A	V	LIVRETA	1,350	V	LIVRETA	1,350	A-1	6 290,62	6 962,94	
HLM VILOGIA	2017	X CDC	Logts soc.	CDC	306 813,00	293 018,19	37,67	A	V	LIVRETA	0,550	V	LIVRETA	0,550	A-1	1 611,60	6 954,36	
HLM VILOGIA	2017	X CDC	Logts soc.	CDC	171 530,00	165 533,84	47,67	A	V	LIVRETA	0,550	V	LIVRETA	0,550	A-1	910,44	3 022,83	
HLM VILOGIA	2017	X CDC	Logts soc.	CDC	497 810,00	497 810,00	49,83	A	V	LIVRETA	1,299	V	LIVRETA	1,350	A-1	6 825,19	8 713,39	
HLM VILOGIA	2017	X CDC	Logts soc.	CDC	1 094 742,00	1 094 742,00	39,83	A	V	LIVRETA	1,291	V	LIVRETA	1,350	A-1	15 009,38	21 145,37	

Bordeaux Métropole - 05-Budget Principal - BP - 2020

Désignation du bénéficiaire	Année de mobilisation et profil d'amortissement de l'emprunt (1)		Objet de l'emprunt garanti	Organisme prêteur ou chef de file	Montant initial	Capital restant dû au 01/01/N	Durée résiduelle	Périodicité des remboursements (2)	Taux initial			Taux à la date de vote du budget (6)			Catégorie d'emprunt (7)	Indices ou devises pouvant modifier l'emprunt	Annuité garantie au cours de l'exercice	
	Année	Profil							Taux (3)	Index (4)	Taux actuariel (5)	Taux (3)	Index (4)	Niveau de taux			En intérêts (8)	En capital
HLM VILOGIA	2017	X CDC	Logts soc.	CDC	234 518,00	234 518,00	49,83	A	V	LIVRETA	0,531	V	LIVRETA	0,550	A-1	1 298,04	4 113,70	
HLM VILOGIA	2017	X CDC	Logts soc.	CDC	452 218,00	452 218,00	39,83	A	V	LIVRETA	0,527	V	LIVRETA	0,550	A-1	2 502,98	10 202,70	
HLM VILOGIA	2017	X CDC	Logts soc.	CDC	1 442 479,00	1 436 215,72	48,75	A	V	LIVRETA	1,335	V	LIVRETA	1,350	A-1	19 388,91	20 867,58	
HLM VILOGIA	2017	X CDC	Logts soc.	CDC	2 505 516,00	2 482 274,64	38,75	A	V	LIVRETA	1,332	V	LIVRETA	1,350	A-1	33 510,71	48 775,21	
HLM VILOGIA	2017	X CDC	Logts soc.	CDC	593 699,00	585 713,40	48,75	A	V	LIVRETA	0,544	V	LIVRETA	0,550	A-1	3 221,42	10 447,53	
HLM VILOGIA	2017	X CDC	Logts soc.	CDC	1 041 443,00	1 022 218,51	38,75	A	V	LIVRETA	0,543	V	LIVRETA	0,550	A-1	5 622,20	23 571,79	
HLM VILOGIA	2017	X CDC	Logts soc.	CDC	141 541,00	141 541,00	49,08	A	V	LIVRETA	1,296	V	LIVRETA	1,350	A-1	1 928,58	3 430,18	
HLM VILOGIA	2017	X CDC	Logts soc.	CDC	242 035,00	242 035,00	39,08	A	V	LIVRETA	1,293	V	LIVRETA	1,350	A-1	3 297,86	4 646,07	
HLM VILOGIA	2017	X CDC	Logts soc.	CDC	170 095,00	170 095,00	49,08	A	V	LIVRETA	0,530	V	LIVRETA	0,550	A-1	939,07	4 228,59	
HLM VILOGIA	2017	X CDC	Logts soc.	CDC	243 385,00	243 385,00	39,08	A	V	LIVRETA	0,528	V	LIVRETA	0,550	A-1	1 343,70	5 477,19	
HLM VILOGIA	2017	X CDC	Logts soc.	CDC	495 552,00	495 552,00	49,83	A	V	LIVRETA	1,275	V	LIVRETA	1,350	A-1	6 764,84	12 032,02	
HLM VILOGIA	2017	X CDC	Logts soc.	CDC	896 321,00	896 321,00	39,83	A	V	LIVRETA	1,271	V	LIVRETA	1,350	A-1	12 235,79	17 237,89	
HLM VILOGIA	2017	X CDC	Logts soc.	CDC	255 290,00	255 290,00	49,83	A	V	LIVRETA	0,522	V	LIVRETA	0,550	A-1	1 410,50	6 351,41	
HLM VILOGIA	2017	X CDC	Logts soc.	CDC	370 404,00	370 404,00	39,83	A	V	LIVRETA	0,519	V	LIVRETA	0,550	A-1	2 046,52	8 342,04	
HLM VILOGIA	2018	X CDC	Logts soc.	CDC	953 354,00	958 974,15	60,17	A	V	LIVRETA	1,192	V	LIVRETA	1,270	A-1	0,00	0,00	
HLM VILOGIA	2018	X CDC	Logts soc.	CDC	826 510,00	826 510,00	24,92	A	V	LIVRETA	1,269	V	LIVRETA	1,350	A-1	11 190,32	28 096,68	
HLM VILOGIA	2019	P	Logts soc.	B.Postale	604 581,00	604 581,00	14,29	A	F	FIXE	2,210	F	FIXE	2,210	A-1	13 621,24	34 432,96	
HLM VILOGIA	2017	P	Logts soc.	B.Postale	915 140,00	867 748,77	27,37	A	F	FIXE	1,740	F	FIXE	1,740	A-1	15 098,83	24 315,85	
HLM VILOGIA	2017	P	Logts soc.	B.Postale	995 140,00	931 704,18	27,33	T	V	LIVRETA	1,900	V	LIVRETA	1,860	A-1	17 433,05	26 209,91	
HLM VILOGIA	2019	P	Logts soc.	B.Postale	733 340,00	712 041,17	14,33	T	V	LIVRETA	1,854	V	LIVRETA	1,860	A-1	12 854,52	43 195,12	
HLM VILOGIA	2019	P	Logts soc.	B.Postale	113 822,00	113 822,00	38,08	T	V	LIVRETA	1,873	V	LIVRETA	1,860	A-1	2 109,87	1 557,56	
HLM VILOGIA	2019	P	Logts soc.	B.Postale	131 900,00	131 900,00	48,08	T	V	LIVRETA	1,873	V	LIVRETA	1,860	A-1	2 447,39	1 286,49	
HLM VILOGIA	2019	P	Logts soc.	B.Postale	148 265,00	148 265,00	29,96	A	F	FIXE	2,623	F	FIXE	2,610	A-1	3 869,72	3 318,34	
ICF ATLANT.	2009	P	Logts soc.	C.Agricole	1 647 542,00	1 236 233,48	19,48	A	V	LIVRETA	2,509	V	LIVRETA	2,120	A-1	26 208,15	50 274,18	
ICF ATLANT.	2014	P	Logts soc.	C.Agricole	1 002 695,00	873 993,97	24,14	A	V	LIVRETA	1,904	V	LIVRETA	1,850	A-1	16 168,89	27 813,03	
ICF ATLANT.	2018	P	Logts soc.	S.Gale	831 468,00	808 567,95	26,91	A	V	LIVRETA	1,860	V	LIVRETA	1,860	A-1	15 039,36	23 325,99	
ICF ATLANT.	2018	P	Logts soc.	S.Gale	1 718 702,00	1 671 366,02	26,91	A	V	LIVRETA	1,860	V	LIVRETA	1,860	A-1	31 087,41	48 216,43	
ICF ATLANT.	2005	X CDC	Logts soc.	CDC	355 876,33	265 710,53	20,00	A	V	LIVRETA	2,791	V	LIVRETA	1,950	-	5 181,36	10 359,80	
ICF ATLANT.	2005	X CDC	Logts soc.	CDC	75 412,17	66 811,25	35,00	A	V	LIVRETA	2,606	V	LIVRETA	1,950	-	1 302,82	1 297,37	
ICF ATLANT.	2005	X CDC	Logts soc.	CDC	461 067,32	305 545,15	15,00	A	V	LIVRETA	3,312	V	LIVRETA	2,350	-	7 180,31	17 531,05	
ICF ATLANT.	2010	X CDC	Logts soc.	CDC	182 011,00	143 377,51	25,33	A	V	LIVRETA	0,817	V	LIVRETA	0,550	-	788,58	5 144,75	
ICF ATLANT.	2010	X CDC	Logts soc.	CDC	45 635,00	35 802,48	25,33	A	V	LIVRETA	0,716	V	LIVRETA	0,450	-	161,11	1 301,13	
ICF ATLANT.	2010	X CDC	Logts soc.	CDC	5 360 231,00	4 354 738,17	25,33	A	V	LIVRETA	1,625	V	LIVRETA	1,350	-	58 788,97	140 928,09	
ICF ATLANT.	2010	X CDC	Logts soc.	CDC	882 476,00	692 337,57	25,33	A	V	LIVRETA	0,716	V	LIVRETA	0,450	-	3 115,52	25 160,78	
ICF ATLANT.	2012	X CDC	Logts soc.	CDC	1 191 662,00	1 008 509,98	27,42	A	V	LIVRETA	1,535	V	LIVRETA	1,350	-	13 614,88	29 878,36	
ICF ATLANT.	2012	X CDC	Logts soc.	CDC	501 878,00	414 871,73	27,42	A	V	LIVRETA	0,729	V	LIVRETA	0,550	-	2 281,79	13 745,86	
ICF ATLANT.	1980	X CDC	Logts soc.	CDC	48 615,99	2 314,81	0,07	A	V	LIVRETA	2,850	V	LIVRETA	3,600	-	83,35	2 314,81	
ICF ATLANT.	1980	X CDC	Logts soc.	CDC	251 403,67	11 894,34	0,07	A	V	LIVRETA	3,105	V	LIVRETA	3,600	-	428,30	11 894,34	
ICF ATLANT.	2014	X CDC	Logts soc.	CDC	2 125 003,00	1 884 697,91	29,00	A	V	LIVRETA	1,303	V	LIVRETA	1,350	-	25 443,42	51 375,34	
ICF ATLANT.	2014	X CDC	Logts soc.	CDC	941 781,00	821 063,41	24,00	A	V	LIVRETA	1,774	V	LIVRETA	1,860	-	15 271,78	26 095,43	
ICF ATLANT.	2014	X CDC	Logts soc.	CDC	1 186 856,00	1 057 416,27	29,25	A	V	LIVRETA	1,325	V	LIVRETA	1,350	-	14 275,12	28 785,77	
ICF ATLANT.	2014	X CDC	Logts soc.	CDC	506 630,00	443 390,58	29,25	A	V	LIVRETA	0,555	V	LIVRETA	0,550	-	2 438,65	13 628,23	
ICF ATLANT.	2014	X CDC	Logts soc.	CDC	224 494,00	196 632,88	24,25	A	V	LIVRETA	1,809	V	LIVRETA	1,860	-	3 657,37	6 239,54	

Bordeaux Métropole - 05-Budget Principal - BP - 2020

Désignation du bénéficiaire	Année de mobilisation et profil d'amortissement de l'emprunt (1)		Objet de l'emprunt garanti	Organisme prêteur ou chef de file	Montant initial	Capital restant dû au 01/01/N	Durée résiduelle	Périodicité des remboursements (2)	Taux initial			Taux à la date de vote du budget (6)			Catégorie d'emprunt (7)	Indices ou devises pouvant modifier l'emprunt	Annuité garantie au cours de l'exercice	
	Année	Profil							Taux (3)	Index (4)	Taux actuariel (5)	Taux (3)	Index (4)	Niveau de taux			En intérêts (8)	En capital
ICF ATLANT.	2014	X CDC	Logts soc.	CDC	2 172 668,00	1 903 026,21	24,25	A	V	LIVRETA	1,795	V	LIVRETA	1,860	-	35 396,29	60 386,69	
ICF ATLANT.	2014	X CDC	Logts soc.	CDC	3 620 654,00	3 156 558,25	24,25	A	V	LIVRETA	1,774	V	LIVRETA	1,860	-	58 711,98	100 323,23	
ICF ATLANT.	2014	X CDC	Logts soc.	CDC	5 940 697,00	4 105 684,48	9,50	A	V	LIVRETA	1,445	V	LIVRETA	1,350	-	55 426,74	386 239,42	
ICF ATLANT.	2016	X CDC	Logts soc.	CDC	410 046,00	386 999,76	31,42	A	V	LIVRETA	1,722	V	LIVRETA	2,580	A-1	9 984,59	5 235,32	
ICF ATLANT.	2016	X CDC	Logts soc.	CDC	761 525,00	701 826,65	31,42	A	V	LIVRETA	0,537	V	LIVRETA	0,550	A-1	3 860,05	20 118,74	
ICF ATLANT.	2016	X CDC	Logts soc.	CDC	564 892,00	567 052,49	28,42	A	V	LIVRETA	1,813	V	LIVRETA	1,860	A-1	10 547,18	14 928,75	
ICF ATLANT.	2016	X CDC	Logts soc.	CDC	651 364,00	600 301,51	31,42	A	V	LIVRETA	0,537	V	LIVRETA	0,550	A-1	3 301,66	17 208,40	
ICF ATLANT.	2016	X CDC	Logts soc.	CDC	22 342,00	21 125,21	31,42	A	V	LIVRETA	1,868	V	LIVRETA	2,730	A-1	576,72	273,05	
ICF ATLANT.	2016	X CDC	Logts soc.	CDC	356 425,00	357 788,18	28,42	A	V	LIVRETA	1,813	V	LIVRETA	1,860	A-1	6 654,86	9 419,47	
ICF ATLANT.	2017	X CDC	Logts soc.	CDC	110 759,00	110 759,00	29,08	A	V	LIVRETA	1,726	V	LIVRETA	1,860	A-1	2 060,12	2 790,57	
ICF ATLANT.	2017	X CDC	Logts soc.	CDC	373 368,00	361 037,05	32,17	A	V	LIVRETA	2,216	V	LIVRETA	2,560	A-1	9 242,55	4 570,67	
ICF ATLANT.	2017	X CDC	Logts soc.	CDC	748 535,00	709 522,35	32,17	A	V	LIVRETA	0,546	V	LIVRETA	0,550	A-1	3 902,37	19 667,40	
ICF ATLANT.	2017	X CDC	Logts soc.	CDC	1 445 367,00	1 445 367,00	29,25	A	V	LIVRETA	1,708	V	LIVRETA	1,860	A-1	26 883,83	36 416,02	
ICF ATLANT.	2018	X CDC	Logts soc.	CDC	391 855,00	381 982,21	28,08	A	V	LIVRETA	1,801	V	LIVRETA	1,860	A-1	7 104,87	10 056,42	
ICF ATLANT.	2017	X CDC	Logts soc.	CDC	3 246 174,00	3 076 987,77	32,33	A	V	LIVRETA	0,544	V	LIVRETA	0,550	A-1	16 923,43	85 291,65	
ICF ATLANT.	2017	X CDC	Logts soc.	CDC	3 429 326,00	3 273 688,93	32,33	A	V	LIVRETA	1,334	V	LIVRETA	1,350	A-1	44 194,80	79 397,88	
ICF ATLANT.	2017	X CDC	Logts soc.	CDC	3 056 392,00	2 939 959,69	32,50	A	V	LIVRETA	2,138	V	LIVRETA	2,480	A-1	72 911,00	44 791,06	
ICF ATLANT.	2018	X CDC	Logts soc.	CDC	4 235 874,00	3 979 214,78	13,00	A	V	LIVRETA	1,444	V	LIVRETA	1,350	A-1	53 719,40	260 124,12	
ICF ATLANT.	2018	X CDC	Logts soc.	CDC	982 394,00	982 394,00	30,58	A	V	LIVRETA	1,624	V	LIVRETA	1,860	A-1	0,00	0,00	
ICF ATLANT.	2018	X CDC	Logts soc.	CDC	2 860 524,00	2 860 524,00	35,58	A	V	LIVRETA	1,202	V	LIVRETA	1,350	A-1	0,00	0,00	
ICF ATLANT.	2018	X CDC	Logts soc.	CDC	375 554,00	375 554,00	35,58	A	V	LIVRETA	0,492	V	LIVRETA	0,550	A-1	0,00	0,00	
ICF ATLANT.	1999	X CDC	Logts soc.	CDC	931 879,78	66 202,75	0,67	A	V	LIVRETA	5,291	V	LIVRETA	2,050	-	1 357,16	66 202,75	
ICF ATLANT.	2015	P	Logts soc.	C.Foncier	759 120,05	641 558,98	16,58	A	F	FIXE	2,350	F	FIXE	2,350	A-1	15 076,64	31 136,99	
IM. AT. AMGT	2017	X CDC	Logts soc.	CDC	214 636,00	206 416,61	37,50	A	V	LIVRETA	1,324	V	LIVRETA	1,350	A-1	2 786,62	4 193,11	
IM. AT. AMGT	2017	X CDC	Logts soc.	CDC	128 035,00	124 391,43	47,50	A	V	LIVRETA	1,328	V	LIVRETA	1,350	A-1	1 679,28	1 858,76	
IM. AT. AMGT	2017	X CDC	Logts soc.	CDC	58 456,00	55 827,73	37,50	A	V	LIVRETA	0,540	V	LIVRETA	0,550	A-1	307,05	1 324,99	
IM. AT. AMGT	2017	X CDC	Logts soc.	CDC	45 140,00	43 562,05	47,50	A	V	LIVRETA	0,542	V	LIVRETA	0,550	A-1	239,59	795,49	
IM. AT. AMGT	2017	X CDC	Logts soc.	CDC	479 607,00	461 240,62	37,25	A	V	LIVRETA	1,306	V	LIVRETA	1,350	A-1	6 226,75	9 369,56	
IM. AT. AMGT	2017	X CDC	Logts soc.	CDC	285 403,00	277 281,11	47,25	A	V	LIVRETA	1,314	V	LIVRETA	1,350	A-1	3 743,29	4 143,37	
IM. AT. AMGT	2017	X CDC	Logts soc.	CDC	201 427,00	192 370,52	37,25	A	V	LIVRETA	0,533	V	LIVRETA	0,550	A-1	1 058,04	4 565,63	
IM. AT. AMGT	2017	X CDC	Logts soc.	CDC	130 630,00	126 063,58	47,25	A	V	LIVRETA	0,536	V	LIVRETA	0,550	A-1	693,35	2 302,06	
IM. AT. AMGT	2018	P CDC	Logts soc.	CDC	1 847 886,00	1 777 121,91	37,25	A	V	LIVRETA	1,407	V	LIVRETA	1,350	A-1	23 991,15	36 100,13	
IM. AT. AMGT	2018	P CDC	Logts soc.	CDC	961 858,00	934 485,82	47,25	A	V	LIVRETA	1,397	V	LIVRETA	1,350	A-1	12 615,56	13 963,85	
IM. AT. AMGT	2018	P CDC	Logts soc.	CDC	645 022,00	616 020,77	37,25	A	V	LIVRETA	0,572	V	LIVRETA	0,550	A-1	3 388,11	14 620,36	
IM. AT. AMGT	2018	P CDC	Logts soc.	CDC	368 682,00	355 794,04	47,25	A	V	LIVRETA	0,568	V	LIVRETA	0,550	A-1	1 956,87	6 497,19	
IM. AT. AMGT	2018	P CDC	Logts soc.	CDC	760 743,00	731 610,64	37,50	A	V	LIVRETA	1,388	V	LIVRETA	1,350	A-1	9 876,74	14 861,81	
IM. AT. AMGT	2018	P CDC	Logts soc.	CDC	421 851,00	409 846,13	47,50	A	V	LIVRETA	1,381	V	LIVRETA	1,350	A-1	5 532,92	6 124,26	
IM. AT. AMGT	2018	P CDC	Logts soc.	CDC	277 568,00	265 088,08	37,50	A	V	LIVRETA	0,564	V	LIVRETA	0,550	A-1	1 457,98	6 291,49	
IM. AT. AMGT	2018	P CDC	Logts soc.	CDC	161 094,00	155 462,67	47,50	A	V	LIVRETA	0,562	V	LIVRETA	0,550	A-1	855,04	2 838,92	
IM. AT. AMGT	2018	X CDC	Logts soc.	CDC	270 428,00	260 072,06	37,83	A	V	LIVRETA	1,352	V	LIVRETA	1,350	A-1	3 510,97	5 283,06	
IM. AT. AMGT	2018	X CDC	Logts soc.	CDC	175 679,00	170 679,60	47,83	A	V	LIVRETA	1,351	V	LIVRETA	1,350	A-1	2 304,17	2 550,44	
IM. AT. AMGT	2018	X CDC	Logts soc.	CDC	77 335,00	73 857,89	37,83	A	V	LIVRETA	0,551	V	LIVRETA	0,550	A-1	406,22	1 752,91	
IM. AT. AMGT	2018	X CDC	Logts soc.	CDC	57 123,00	55 126,16	47,83	A	V	LIVRETA	0,550	V	LIVRETA	0,550	A-1	303,19	1 006,67	

Désignation du bénéficiaire	Année de mobilisation et profil d'amortissement de l'emprunt (1)		Objet de l'emprunt garanti	Organisme prêteur ou chef de file	Montant initial	Capital restant dû au 01/01/N	Durée résiduelle	Périodicité des remboursements (2)	Taux initial			Taux à la date de vote du budget (6)			Catégorie d'emprunt (7)	Indices ou devises pouvant modifier l'emprunt	Annuité garantie au cours de l'exercice	
	Année	Profil							Taux (3)	Index (4)	Taux actuariel (5)	Taux (3)	Index (4)	Niveau de taux			En intérêts (8)	En capital
IM. AT. AMGT	2018	X CDC	Logts soc.	CDC	2 960 000,00	2 893 281,80	33,25	A	V	LIVRETA	1,345	V	LIVRETA	1,350	A-1	39 059,30	67 618,90	
IM. AT. AMGT	2018	X CDC	Logts soc.	CDC	755 000,00	741 166,72	58,58	A	V	LIVRETA	1,088	V	LIVRETA	1,100	A-1	8 152,83	13 764,06	
IM. AT. AMGT	2018	X CDC	Logts soc.	CDC	1 267 000,00	1 231 535,68	38,58	A	V	LIVRETA	0,542	V	LIVRETA	0,550	A-1	6 773,45	35 235,05	
IM. AT. AMGT	2018	X CDC	Logts soc.	CDC	1 665 000,00	1 634 493,50	58,58	A	V	LIVRETA	1,088	V	LIVRETA	1,100	A-1	17 979,43	30 353,85	
IM. AT. AMGT	2018	X CDC	Logts soc.	CDC	3 479 000,00	3 391 663,58	38,58	A	V	LIVRETA	1,329	V	LIVRETA	1,350	A-1	45 787,46	87 172,43	
IM. AT. AMGT	2019	X CDC	Logts soc.	CDC	1 070 151,00	1 070 151,00	39,08	A	V	LIVRETA	1,331	V	LIVRETA	1,350	A-1	11 502,37	20 353,13	
IM. AT. AMGT	2019	X CDC	Logts soc.	CDC	614 716,00	614 716,00	49,08	A	V	LIVRETA	1,335	V	LIVRETA	1,350	A-1	6 607,19	8 688,02	
IM. AT. AMGT	2019	X CDC	Logts soc.	CDC	451 038,00	451 038,00	39,08	A	V	LIVRETA	0,543	V	LIVRETA	0,550	A-1	1 976,67	10 111,89	
IM. AT. AMGT	2019	X CDC	Logts soc.	CDC	230 485,00	230 485,00	49,08	A	V	LIVRETA	0,544	V	LIVRETA	0,550	A-1	1 010,10	4 017,46	
INCITE BX CUB	2011	C	Logts soc.	C.Epargne	2 538 230,79	380 734,61	1,48	T	F	FIXE	3,782	F	FIXE	3,730	A-1	10 651,06	253 823,08	
INCITE BX CUB	2008	X CDC	Logts soc.	CDC	366 306,00	318 554,01	38,17	A	V	LIVRETA	1,971	V	LIVRETA	1,550	-	4 937,59	6 007,75	
INCITE BX CUB	2010	X CDC	Logts soc.	CDC	145 376,00	113 572,68	25,83	A	V	LIVRETA	0,812	V	LIVRETA	0,550	-	624,65	4 075,28	
INCITE BX CUB	2010	X CDC	Logts soc.	CDC	63 888,00	55 026,64	40,83	A	V	LIVRETA	0,740	V	LIVRETA	0,550	-	302,65	1 200,14	
INCITE BX CUB	2010	X CDC	Logts soc.	CDC	70 926,00	57 124,50	25,83	A	V	LIVRETA	1,622	V	LIVRETA	1,350	-	771,18	1 848,66	
INCITE BX CUB	2010	X CDC	Logts soc.	CDC	18 760,00	16 619,56	40,83	A	V	LIVRETA	1,553	V	LIVRETA	1,350	-	224,36	306,14	
INCITE BX CUB	2010	X CDC	Logts soc.	CDC	32 234,00	27 763,09	40,83	A	V	LIVRETA	0,740	V	LIVRETA	0,550	-	152,70	605,52	
INCITE BX CUB	2010	X CDC	Logts soc.	CDC	121 861,00	95 201,98	25,83	A	V	LIVRETA	0,812	V	LIVRETA	0,550	-	523,61	3 416,09	
INCITE BX CUB	2012	X CDC	Logts soc.	CDC	214 006,00	189 178,80	42,83	A	V	LIVRETA	0,640	V	LIVRETA	0,550	-	1 040,48	3 911,79	
INCITE BX CUB	2013	X CDC	Logts soc.	CDC	1 523 701,00	1 355 135,26	33,00	A	V	LIVRETA	1,464	V	LIVRETA	1,350	-	18 294,33	31 670,87	
INCITE BX CUB	2013	X CDC	Logts soc.	CDC	100 708,00	92 586,24	43,00	A	V	LIVRETA	1,444	V	LIVRETA	1,350	-	1 249,91	1 554,56	
INCITE BX CUB	2013	X CDC	Logts soc.	CDC	343 473,00	299 470,18	33,00	A	V	LIVRETA	0,659	V	LIVRETA	0,550	-	1 647,09	8 034,18	
INCITE BX CUB	2013	X CDC	Logts soc.	CDC	22 701,00	20 480,10	43,00	A	V	LIVRETA	0,639	V	LIVRETA	0,550	-	112,64	412,68	
INCITE BX CUB	2013	X CDC	Logts soc.	CDC	2 865 927,00	2 544 693,48	33,17	A	V	LIVRETA	1,440	V	LIVRETA	1,350	-	34 353,36	59 472,04	
INCITE BX CUB	2013	X CDC	Logts soc.	CDC	292 131,00	268 180,49	43,17	A	V	LIVRETA	1,425	V	LIVRETA	1,350	-	3 620,44	4 502,83	
INCITE BX CUB	2013	X CDC	Logts soc.	CDC	522 604,00	454 813,41	33,17	A	V	LIVRETA	0,636	V	LIVRETA	0,550	-	2 501,47	12 201,74	
INCITE BX CUB	2013	X CDC	Logts soc.	CDC	53 270,00	47 976,62	43,17	A	V	LIVRETA	0,620	V	LIVRETA	0,550	-	263,87	966,74	
INCITE BX CUB	2018	X CDC	Logts soc.	CDC	4 074 304,89	3 790 899,25	16,57	T	V	LIVRETA	1,950	V	LIVRETA	1,950	A-1	71 988,60	193 549,84	
INCITE BX CUB	2014	X CDC	Logts soc.	CDC	138 372,00	123 101,90	34,50	A	V	LIVRETA	0,587	V	LIVRETA	0,550	-	677,06	3 199,16	
INCITE BX CUB	2014	X CDC	Logts soc.	CDC	41 097,00	37 598,19	44,50	A	V	LIVRETA	0,580	V	LIVRETA	0,550	-	206,79	738,66	
INCITE BX CUB	2014	X CDC	Logts soc.	CDC	132 399,00	119 817,67	34,50	A	V	LIVRETA	1,389	V	LIVRETA	1,350	-	1 617,54	2 700,68	
INCITE BX CUB	2014	X CDC	Logts soc.	CDC	64 641,00	60 114,59	44,50	A	V	LIVRETA	1,382	V	LIVRETA	1,350	-	811,55	979,66	
INCITE BX CUB	2014	X CDC	Logts soc.	CDC	39 905,00	35 501,26	34,50	A	V	LIVRETA	0,587	V	LIVRETA	0,550	-	195,26	922,60	
INCITE BX CUB	2014	X CDC	Logts soc.	CDC	19 482,00	17 823,38	44,50	A	V	LIVRETA	0,580	V	LIVRETA	0,550	-	98,03	350,16	
INCITE BX CUB	2014	X CDC	Logts soc.	CDC	198 151,00	179 321,50	34,50	A	V	LIVRETA	1,389	V	LIVRETA	1,350	-	2 420,84	4 041,90	
INCITE BX CUB	2014	X CDC	Logts soc.	CDC	30 451,00	28 318,71	44,50	A	V	LIVRETA	1,382	V	LIVRETA	1,350	-	382,30	461,50	
INCITE BX CUB	2014	X CDC	Logts soc.	CDC	64 575,00	57 448,81	34,50	A	V	LIVRETA	0,587	V	LIVRETA	0,550	-	315,97	1 492,97	
INCITE BX CUB	2014	X CDC	Logts soc.	CDC	9 924,00	9 079,10	44,50	A	V	LIVRETA	0,580	V	LIVRETA	0,550	-	49,94	178,37	
INCITE BX CUB	2015	X CDC	Logts soc.	CDC	2 172 861,00	2 006 180,54	35,33	A	V	LIVRETA	1,306	V	LIVRETA	1,350	-	27 083,44	43 646,17	
INCITE BX CUB	2015	X CDC	Logts soc.	CDC	400 387,00	377 643,78	45,33	A	V	LIVRETA	1,313	V	LIVRETA	1,350	-	5 098,19	5 976,26	
INCITE BX CUB	2015	X CDC	Logts soc.	CDC	679 937,00	619 158,09	35,33	A	V	LIVRETA	0,535	V	LIVRETA	0,550	-	3 405,37	15 599,40	
INCITE BX CUB	2015	X CDC	Logts soc.	CDC	128 459,00	119 560,40	45,33	A	V	LIVRETA	0,538	V	LIVRETA	0,550	-	657,58	2 291,30	
INCITE BX CUB	2016	X CDC	Logts soc.	CDC	125 793,00	122 112,90	46,25	A	V	LIVRETA	1,308	V	LIVRETA	1,350	A-1	1 648,52	1 877,40	
INCITE BX CUB	2016	X CDC	Logts soc.	CDC	2 444 001,00	2 347 306,37	36,25	A	V	LIVRETA	1,299	V	LIVRETA	1,350	A-1	31 688,64	49 328,53	

Désignation du bénéficiaire	Année de mobilisation et profil d'amortissement de l'emprunt (1)		Objet de l'emprunt garanti	Organisme prêteur ou chef de file	Montant initial	Capital restant dû au 01/01/N	Durée résiduelle	Périodicité des remboursements (2)	Taux initial			Taux à la date de vote du budget (6)			Catégorie d'emprunt (7)	Indices ou devises pouvant modifier l'emprunt	Annuité garantie au cours de l'exercice	
	Année	Profil							Taux (3)	Index (4)	Taux actuariel (5)	Taux (3)	Index (4)	Niveau de taux			En intérêts (8)	En capital
INCITE BX CUB	2017	X CDC	Logts soc.	CDC	2 190 207,00	2 106 333,84	37,75	A	V	LIVRETA	1,350	V	LIVRETA	1,350	A-1	28 435,51	42 787,69	
INCITE BX CUB	2017	X CDC	Logts soc.	CDC	128 910,00	125 241,54	47,75	A	V	LIVRETA	1,350	V	LIVRETA	1,350	A-1	1 690,76	1 871,46	
INCITE BX CUB	2016	X CDC	Logts soc.	CDC	51 336,00	49 499,58	46,25	A	V	LIVRETA	0,534	V	LIVRETA	0,550	A-1	272,25	925,79	
INCITE BX CUB	2016	X CDC	Logts soc.	CDC	848 896,00	809 638,20	36,25	A	V	LIVRETA	0,530	V	LIVRETA	0,550	A-1	4 453,01	19 790,99	
INCITE BX CUB	2017	X CDC	Logts soc.	CDC	45 159,00	43 580,38	47,75	A	V	LIVRETA	0,550	V	LIVRETA	0,550	A-1	239,69	795,83	
INCITE BX CUB	2017	X CDC	Logts soc.	CDC	767 257,00	732 759,88	37,75	A	V	LIVRETA	0,550	V	LIVRETA	0,550	A-1	4 030,18	17 390,99	
INCITE BX CUB	2018	X CDC	Logts soc.	CDC	367 952,00	353 861,41	37,92	A	V	LIVRETA	1,357	V	LIVRETA	1,350	A-1	4 777,13	7 188,28	
INCITE BX CUB	2018	X CDC	Logts soc.	CDC	206 108,00	200 242,65	47,92	A	V	LIVRETA	1,356	V	LIVRETA	1,350	A-1	2 703,28	2 992,19	
INCITE BX CUB	2018	X CDC	Logts soc.	CDC	50 070,00	47 818,77	37,92	A	V	LIVRETA	0,553	V	LIVRETA	0,550	A-1	263,00	1 134,91	
INCITE BX CUB	2018	X CDC	Logts soc.	CDC	60 941,00	58 810,69	47,92	A	V	LIVRETA	0,552	V	LIVRETA	0,550	A-1	323,46	1 073,95	
LOGIS ATL.	2018	X CDC	Logts soc.	CDC	328 330,00	297 130,15	34,25	A	V	LIVRETA	1,411	V	LIVRETA	1,350	A-1	4 011,26	6 697,29	
LOGIS ATL.	2018	X CDC	Logts soc.	CDC	126 613,00	117 747,02	44,25	A	V	LIVRETA	1,399	V	LIVRETA	1,350	A-1	1 589,58	1 918,89	
LOGIS ATL.	2018	X CDC	Logts soc.	CDC	90 962,00	80 923,85	34,25	A	V	LIVRETA	0,574	V	LIVRETA	0,550	A-1	445,08	2 103,04	
LOGIS ATL.	2018	X CDC	Logts soc.	CDC	30 123,00	27 558,45	44,25	A	V	LIVRETA	0,569	V	LIVRETA	0,550	A-1	151,57	541,42	
LOGIS ATL.	2018	X CDC	Logts soc.	CDC	281 759,00	256 572,84	35,08	A	V	LIVRETA	0,578	V	LIVRETA	0,550	A-1	1 411,15	6 464,23	
LOGIS ATL.	2018	X CDC	Logts soc.	CDC	100 066,00	93 134,22	45,08	A	V	LIVRETA	0,572	V	LIVRETA	0,550	A-1	512,24	1 784,86	
LOGIS ATL.	2018	X CDC	Logts soc.	CDC	646 508,00	596 914,29	35,08	A	V	LIVRETA	1,423	V	LIVRETA	1,350	A-1	8 058,34	12 986,38	
LOGIS ATL.	2018	X CDC	Logts soc.	CDC	250 915,00	236 662,25	45,08	A	V	LIVRETA	1,409	V	LIVRETA	1,350	A-1	3 194,94	3 745,21	
LOGIS ATL.	2015	X CDC	Logts soc.	CDC	3 451 668,00	3 242 675,18	35,42	A	V	LIVRETA	1,363	V	LIVRETA	1,350	A-1	43 776,11	70 425,54	
LOGIS ATL.	2015	X CDC	Logts soc.	CDC	1 314 616,00	1 261 726,20	45,42	A	V	LIVRETA	1,361	V	LIVRETA	1,350	A-1	17 033,30	19 917,59	
LOGIS ATL.	2015	X CDC	Logts soc.	CDC	924 169,00	849 571,67	35,42	A	V	LIVRETA	0,563	V	LIVRETA	0,550	A-1	4 672,64	21 392,57	
LOGIS ATL.	2015	X CDC	Logts soc.	CDC	321 777,00	302 347,20	45,42	A	V	LIVRETA	0,560	V	LIVRETA	0,550	A-1	1 662,91	5 789,93	
LOGIS ATL.	2015	X CDC	Logts soc.	CDC	1 022 086,00	955 202,51	35,42	A	V	LIVRETA	1,363	V	LIVRETA	1,350	A-1	12 895,23	20 745,42	
LOGIS ATL.	2015	X CDC	Logts soc.	CDC	297 796,00	273 042,21	35,42	A	V	LIVRETA	0,563	V	LIVRETA	0,550	A-1	1 501,73	6 875,32	
LOGIS ATL.	2015	X CDC	Logts soc.	CDC	100 587,00	94 266,00	45,42	A	V	LIVRETA	0,560	V	LIVRETA	0,550	A-1	518,46	1 805,19	
LOGIS ATL.	2017	X CDC	Logts soc.	CDC	272 316,00	272 316,00	39,50	A	V	LIVRETA	1,674	V	LIVRETA	1,860	A-1	5 209,81	4 779,63	
LOGIS ATL.	2017	X CDC	Logts soc.	CDC	176 707,00	176 707,00	49,50	A	V	LIVRETA	1,703	V	LIVRETA	1,860	A-1	3 380,67	2 234,49	
LOGIS ATL.	2017	X CDC	Logts soc.	CDC	426 417,00	426 417,00	40,00	A	V	LIVRETA	1,306	V	LIVRETA	1,350	A-1	0,00	0,00	
LOGIS ATL.	2017	X CDC	Logts soc.	CDC	245 000,00	245 000,00	50,00	A	V	LIVRETA	1,314	V	LIVRETA	1,350	A-1	0,00	0,00	
LOGIS ATL.	2017	X CDC	Logts soc.	CDC	158 691,00	158 691,00	40,00	A	V	LIVRETA	0,533	V	LIVRETA	0,550	A-1	0,00	0,00	
LOGIS ATL.	2017	X CDC	Logts soc.	CDC	110 000,00	110 000,00	50,00	A	V	LIVRETA	0,536	V	LIVRETA	0,550	A-1	0,00	0,00	
LOGIS ATL.	2018	X CDC	Logts soc.	CDC	731 607,00	731 607,00	51,00	A	V	LIVRETA	1,339	V	LIVRETA	1,350	A-1	0,00	0,00	
LOGIS ATL.	2018	X CDC	Logts soc.	CDC	1 203 146,00	1 203 146,00	41,00	A	V	LIVRETA	1,337	V	LIVRETA	1,350	A-1	0,00	0,00	
LOGIS ATL.	2018	X CDC	Logts soc.	CDC	138 447,58	138 447,58	41,00	A	V	LIVRETA	1,670	V	LIVRETA	1,860	A-1	0,00	0,00	
LOGIS ATL.	2018	X CDC	Logts soc.	CDC	261 850,78	261 850,78	51,00	A	V	LIVRETA	1,699	V	LIVRETA	1,860	A-1	0,00	0,00	
LOGIS ATL.	2018	X CDC	Logts soc.	CDC	327 519,27	327 519,27	41,00	A	V	LIVRETA	1,670	V	LIVRETA	1,860	A-1	0,00	0,00	
LOGIS ATL.	2018	X CDC	Logts soc.	CDC	387 519,00	387 519,00	41,00	A	V	LIVRETA	0,545	V	LIVRETA	0,550	A-1	0,00	0,00	
LOGIS ATL.	2018	X CDC	Logts soc.	CDC	380 773,00	380 773,00	51,00	A	V	LIVRETA	0,546	V	LIVRETA	0,550	A-1	0,00	0,00	
LOGIS ATL.	2018	X CDC	Logts soc.	CDC	73 373,00	73 373,00	49,67	A	V	LIVRETA	0,543	V	LIVRETA	0,550	A-1	405,27	1 284,35	
LOGIS ATL.	2018	X CDC	Logts soc.	CDC	119 137,00	119 137,00	39,67	A	V	LIVRETA	0,542	V	LIVRETA	0,550	A-1	658,04	2 682,29	
LOGIS ATL.	2018	X CDC	Logts soc.	CDC	326 654,00	326 654,00	39,67	A	V	LIVRETA	1,329	V	LIVRETA	1,350	A-1	4 455,75	6 277,31	
LOGIS ATL.	2018	X CDC	Logts soc.	CDC	156 346,00	156 346,00	49,67	A	V	LIVRETA	1,332	V	LIVRETA	1,350	A-1	2 132,65	2 232,72	
LOGIS ATL.	2018	X CDC	Logts soc.	CDC	261 344,00	261 344,00	50,50	A	V	LIVRETA	1,339	V	LIVRETA	1,350	A-1	0,00	0,00	

Désignation du bénéficiaire	Année de mobilisation et profil d'amortissement de l'emprunt (1)		Objet de l'emprunt garanti	Organisme prêteur ou chef de file	Montant initial	Capital restant dû au 01/01/N	Durée résiduelle	Périodicité des remboursements (2)	Taux initial			Taux à la date de vote du budget (6)			Catégorie d'emprunt (7)	Indices ou devises pouvant modifier l'emprunt	Annuité garantie au cours de l'exercice	
	Année	Profil							Taux (3)	Index (4)	Taux actuariel (5)	Taux (3)	Index (4)	Niveau de taux			En intérêts (8)	En capital
LOGIS ATL.	2018	X CDC	Logts soc.	CDC	535 567,00	535 567,00	40,50	A	V	LIVRETA	1,336	V	LIVRETA	1,350	A-1	0,00	0,00	
LOGIS ATL.	2018	X CDC	Logts soc.	CDC	262 021,00	262 021,00	40,50	A	V	LIVRETA	0,545	V	LIVRETA	0,550	A-1	0,00	0,00	
LOGIS ATL.	2018	X CDC	Logts soc.	CDC	150 337,00	150 337,00	50,50	A	V	LIVRETA	0,546	V	LIVRETA	0,550	A-1	0,00	0,00	
MESOLIA HAB.	2015	P	Logts soc.	C.COOP.	3 500 492,00	3 082 365,06	23,83	T	V	MOY3M	1,125	V	MOY3M	1,151	A-1	35 011,81	108 339,76	
MESOLIA HAB.	2005	P	Logts soc.	C.Epargne	326 100,00	210 726,38	15,75	T	V	LIVRETA	2,961	V	LIVRETA	2,250	A-1	4 648,37	11 071,27	
MESOLIA HAB.	2005	P	Logts soc.	C.Epargne	2 107 449,00	1 312 217,63	15,17	T	V	LIVRETA	3,185	V	LIVRETA	2,250	A-1	28 912,01	72 979,48	
MESOLIA HAB.	2005	P	Logts soc.	C.Epargne	1 300 456,00	809 737,85	15,17	T	V	LIVRETA	3,185	V	LIVRETA	2,250	A-1	17 840,91	45 033,89	
MESOLIA HAB.	1998	P	Logts soc.	C.Foncier	670 775,68	215 787,35	4,83	A	F	FIXE	5,650	F	FIXE	5,650	A-1	12 191,99	38 548,33	
MESOLIA HAB.	1998	P	Logts soc.	SFIL	1 706 629,86	35 768,65	0,17	T	F	FIXE	6,568	F	FIXE	6,320	A-1	571,43	35 768,65	
MESOLIA HAB.	1998	P	Logts soc.	SFIL	2 412 936,06	50 572,03	0,17	T	V	EUR3M	3,064	V	EUR3M	0,000	A-1	0,00	50 572,03	
MESOLIA HAB.	2017	F	Logts soc.	ARKEA	5 632 000,00	2 599 317,00	2,16	X	V	EUR3M	0,682	V	EUR3M	0,640	A-1	16 635,60	0,00	
MESOLIA HAB.	2015	P	Logts soc.	C.Agricole	4 377 261,87	4 156 577,49	36,54	A	V	LIVRETA	1,865	V	LIVRETA	1,860	A-1	77 312,34	75 330,89	
MESOLIA HAB.	2003	X CDC	Logts soc.	CDC	40 433,00	26 767,29	18,00	A	V	LIVRETA	2,439	V	LIVRETA	1,450	-	388,13	1 233,76	
MESOLIA HAB.	2003	X CDC	Logts soc.	CDC	19 474,00	15 954,01	33,00	A	V	LIVRETA	2,222	V	LIVRETA	1,450	-	231,33	366,36	
MESOLIA HAB.	2003	X CDC	Logts soc.	CDC	42 615,00	27 939,11	18,17	A	V	LIVRETA	2,390	V	LIVRETA	1,450	-	405,12	1 287,77	
MESOLIA HAB.	2003	X CDC	Logts soc.	CDC	86 555,00	70 224,87	33,17	A	V	LIVRETA	2,183	V	LIVRETA	1,450	-	1 018,26	1 612,61	
MESOLIA HAB.	2004	X CDC	Logts soc.	CDC	122 351,00	104 572,11	34,00	A	V	LIVRETA	2,126	V	LIVRETA	1,450	-	1 516,30	2 314,63	
MESOLIA HAB.	2005	X CDC	Logts soc.	CDC	106 735,00	76 858,12	20,17	A	V	LIVRETA	2,219	V	LIVRETA	1,450	-	1 114,44	3 157,20	
MESOLIA HAB.	2005	X CDC	Logts soc.	CDC	23 649,00	20 280,56	35,17	A	V	LIVRETA	2,041	V	LIVRETA	1,450	-	294,07	433,03	
MESOLIA HAB.	2006	X CDC	Logts soc.	CDC	930 700,00	146 525,31	1,17	A	V	LIVRETA	2,701	V	LIVRETA	1,400	-	2 051,35	73 023,20	
MESOLIA HAB.	2006	X CDC	Logts soc.	CDC	302 270,00	47 567,55	1,50	A	V	LIVRETA	2,558	V	LIVRETA	1,400	-	665,95	23 618,44	
MESOLIA HAB.	2006	X CDC	Logts soc.	CDC	96 523,00	71 146,91	21,67	A	V	LIVRETA	1,961	V	LIVRETA	1,250	-	889,34	2 829,68	
MESOLIA HAB.	2006	X CDC	Logts soc.	CDC	38 916,00	33 590,86	36,67	A	V	LIVRETA	1,786	V	LIVRETA	1,250	-	419,89	719,60	
MESOLIA HAB.	2006	X CDC	Logts soc.	CDC	1 882 075,00	1 398 149,97	21,67	A	V	LIVRETA	2,116	V	LIVRETA	1,400	-	19 574,10	54 707,20	
MESOLIA HAB.	2006	X CDC	Logts soc.	CDC	801 313,00	696 503,22	36,67	A	V	LIVRETA	1,942	V	LIVRETA	1,400	-	9 751,05	14 496,52	
MESOLIA HAB.	2006	X CDC	Logts soc.	CDC	217 996,00	53 877,98	6,67	A	V	LIVRETA	2,700	V	LIVRETA	1,400	-	754,29	7 379,58	
MESOLIA HAB.	2007	X CDC	Logts soc.	CDC	677 195,00	579 677,30	37,25	A	V	LIVRETA	1,692	V	LIVRETA	1,200	-	6 956,13	12 129,81	
MESOLIA HAB.	2007	X CDC	Logts soc.	CDC	1 959 312,00	1 459 027,18	22,25	A	V	LIVRETA	1,853	V	LIVRETA	1,200	-	17 508,33	55 461,45	
MESOLIA HAB.	2008	X CDC	Logts soc.	CDC	344 891,00	117 155,12	8,00	A	V	LIVRETA	2,384	V	LIVRETA	1,350	-	1 581,59	12 330,02	
MESOLIA HAB.	2008	X CDC	Logts soc.	CDC	1 033 947,00	897 445,72	38,33	A	V	LIVRETA	1,927	V	LIVRETA	1,550	-	13 910,41	16 925,33	
MESOLIA HAB.	2008	X CDC	Logts soc.	CDC	1 821 595,00	1 400 118,13	23,33	A	V	LIVRETA	2,048	V	LIVRETA	1,550	-	21 701,83	48 604,39	
MESOLIA HAB.	2008	X CDC	Logts soc.	CDC	8 884 519,00	7 099 948,97	28,33	A	V	LIVRETA	1,631	V	LIVRETA	1,200	-	85 199,39	206 143,35	
MESOLIA HAB.	2008	X CDC	Logts soc.	CDC	2 479 933,00	2 124 452,11	38,33	A	V	LIVRETA	1,560	V	LIVRETA	1,200	-	25 493,43	43 037,38	
MESOLIA HAB.	2009	X CDC	Logts soc.	CDC	569 000,00	157 278,56	4,00	A	V	LIVRETA	1,935	V	LIVRETA	1,000	-	1 572,79	30 832,85	
MESOLIA HAB.	2009	X CDC	Logts soc.	CDC	477 881,00	117 147,99	4,00	A	V	LIVRETA	1,025	V	LIVRETA	1,350	-	1 581,50	22 805,48	
MESOLIA HAB.	2009	X CDC	Logts soc.	CDC	449 440,00	230 178,50	39,00	A	V	LIVRETA	0,000	V	LIVRETA	1,000	-	2 301,77	4 708,44	
MESOLIA HAB.	2009	X CDC	Logts soc.	CDC	1 197 956,00	975 517,38	29,00	A	V	LIVRETA	1,423	V	LIVRETA	1,000	-	9 755,17	28 044,29	
MESOLIA HAB.	2009	X CDC	Logts soc.	CDC	60 445,00	47 309,67	29,00	A	V	LIVRETA	0,451	V	LIVRETA	0,050	-	23,65	1 565,59	
MESOLIA HAB.	2009	X CDC	Logts soc.	CDC	20 098,00	16 760,41	39,00	A	V	LIVRETA	0,377	V	LIVRETA	0,050	-	8,38	414,94	
MESOLIA HAB.	2009	X CDC	Logts soc.	CDC	1 770 000,00	642 980,70	4,08	A	V	LIVRETA	1,891	V	LIVRETA	1,000	-	6 429,81	126 049,81	
MESOLIA HAB.	2009	X CDC	Logts soc.	CDC	7 674 506,00	6 333 027,63	29,00	A	V	LIVRETA	1,782	V	LIVRETA	1,350	-	85 495,87	172 633,22	
MESOLIA HAB.	2009	X CDC	Logts soc.	CDC	3 219 900,00	2 457 494,41	39,00	A	V	LIVRETA	1,166	V	LIVRETA	1,350	-	33 176,17	46 738,93	
MESOLIA HAB.	2009	X CDC	Logts soc.	CDC	681 629,00	245 159,07	4,17	A	V	LIVRETA	1,727	V	LIVRETA	1,000	-	2 451,59	48 060,94	

Désignation du bénéficiaire	Année de mobilisation et profil d'amortissement de l'emprunt (1)		Objet de l'emprunt garanti	Organisme prêteur ou chef de file	Montant initial	Capital restant dû au 01/01/N	Durée résiduelle	Périodicité des remboursements (2)	Taux initial			Taux à la date de vote du budget (6)			Catégorie d'emprunt (7)	Indices ou devises pouvant modifier l'emprunt	Annuité garantie au cours de l'exercice	
	Année	Profil							Taux (3)	Index (4)	Taux actuariel (5)	Taux (3)	Index (4)	Niveau de taux			En intérêts (8)	En capital
MESOLIA HAB.	2009	X CDC	Logts soc.	CDC	663 750,00	179 222,47	4,83	A	V	LIVRETA	1,011	V	LIVRETA	0,450	-	806,50	35 523,34	
MESOLIA HAB.	2010	X CDC	Logts soc.	CDC	59 640,00	45 762,90	40,67	A	V	LIVRETA	0,621	V	LIVRETA	1,350	-	0,00	1 541,90	
MESOLIA HAB.	2011	X CDC	Logts soc.	CDC	1 055 102,00	836 372,47	21,25	A	V	LIVRETA	1,651	V	LIVRETA	1,350	-	11 291,03	32 904,64	
MESOLIA HAB.	2011	X CDC	Logts soc.	CDC	3 082 745,00	2 660 569,49	31,42	A	V	LIVRETA	1,592	V	LIVRETA	1,350	-	35 917,69	67 024,37	
MESOLIA HAB.	2011	X CDC	Logts soc.	CDC	1 572 808,00	898 241,24	41,42	A	V	LIVRETA	0,000	V	LIVRETA	1,350	-	12 126,26	16 033,75	
MESOLIA HAB.	2011	X CDC	Logts soc.	CDC	674 504,00	566 881,00	31,42	A	V	LIVRETA	0,778	V	LIVRETA	0,550	-	3 117,85	16 250,36	
MESOLIA HAB.	2011	X CDC	Logts soc.	CDC	354 720,00	229 409,84	41,42	A	V	LIVRETA	0,000	V	LIVRETA	0,550	-	1 261,75	4 870,47	
MESOLIA HAB.	2011	X CDC	Logts soc.	CDC	1 900 000,00	1 601 410,95	31,58	A	V	LIVRETA	1,970	V	LIVRETA	1,850	-	29 626,10	37 132,50	
MESOLIA HAB.	2011	X CDC	Logts soc.	CDC	959 352,00	800 564,55	31,58	A	V	LIVRETA	1,915	V	LIVRETA	1,800	-	14 410,16	18 718,89	
MESOLIA HAB.	2011	X CDC	Logts soc.	CDC	122 937,00	61 490,97	6,58	A	V	LIVRETA	1,755	V	LIVRETA	1,350	-	830,13	8 435,02	
MESOLIA HAB.	2011	X CDC	Logts soc.	CDC	220 752,00	110 416,39	6,58	A	V	LIVRETA	1,755	V	LIVRETA	1,350	-	1 490,62	15 146,35	
MESOLIA HAB.	2011	X CDC	Logts soc.	CDC	430 403,00	309 983,66	31,58	A	V	LIVRETA	0,701	V	LIVRETA	1,150	-	3 564,81	10 253,06	
MESOLIA HAB.	2011	X CDC	Logts soc.	CDC	152 597,00	119 617,69	41,58	A	V	LIVRETA	1,034	V	LIVRETA	1,350	-	1 614,84	2 135,19	
MESOLIA HAB.	2011	X CDC	Logts soc.	CDC	257 493,00	187 356,65	31,58	A	V	LIVRETA	0,094	V	LIVRETA	0,350	-	655,75	6 778,46	
MESOLIA HAB.	2011	X CDC	Logts soc.	CDC	91 694,00	71 315,17	41,58	A	V	LIVRETA	0,380	V	LIVRETA	0,550	-	392,23	2 012,34	
MESOLIA HAB.	2011	X CDC	Logts soc.	CDC	811 822,00	640 471,12	31,58	A	V	LIVRETA	1,147	V	LIVRETA	1,150	-	7 365,42	21 184,31	
MESOLIA HAB.	2011	X CDC	Logts soc.	CDC	446 724,00	238 473,08	41,58	A	V	LIVRETA	0,000	V	LIVRETA	1,350	-	3 219,39	4 256,78	
MESOLIA HAB.	2011	X CDC	Logts soc.	CDC	5 902 155,00	4 892 822,71	26,58	A	V	LIVRETA	1,540	V	LIVRETA	1,370	-	67 031,67	150 985,96	
MESOLIA HAB.	2011	X CDC	Logts soc.	CDC	4 540 342,00	3 587 296,99	21,58	A	V	LIVRETA	1,572	V	LIVRETA	1,420	-	50 939,62	140 058,84	
MESOLIA HAB.	2011	X CDC	Logts soc.	CDC	610 885,00	507 740,64	31,58	A	V	LIVRETA	1,479	V	LIVRETA	1,350	-	6 854,50	12 790,87	
MESOLIA HAB.	2011	X CDC	Logts soc.	CDC	328 127,00	272 277,55	41,58	A	V	LIVRETA	1,249	V	LIVRETA	1,350	-	3 675,75	4 860,19	
MESOLIA HAB.	2011	X CDC	Logts soc.	CDC	90 135,00	72 074,88	31,58	A	V	LIVRETA	0,693	V	LIVRETA	0,550	-	396,41	2 549,58	
MESOLIA HAB.	2011	X CDC	Logts soc.	CDC	55 553,00	44 348,55	41,58	A	V	LIVRETA	0,466	V	LIVRETA	0,550	-	243,92	1 251,40	
MESOLIA HAB.	2011	X CDC	Logts soc.	CDC	1 515 721,00	1 259 800,36	31,58	A	V	LIVRETA	1,538	V	LIVRETA	1,350	-	17 007,30	31 736,57	
MESOLIA HAB.	2011	X CDC	Logts soc.	CDC	4 676 745,00	4 067 580,82	41,58	A	V	LIVRETA	1,510	V	LIVRETA	1,350	-	54 912,34	72 606,98	
MESOLIA HAB.	2011	X CDC	Logts soc.	CDC	2 968 000,00	1 489 498,52	6,75	A	V	LIVRETA	1,831	V	LIVRETA	1,900	-	28 300,47	200 961,02	
MESOLIA HAB.	2011	X CDC	Logts soc.	CDC	5 340 813,00	4 359 457,70	31,75	A	V	LIVRETA	1,253	V	LIVRETA	1,150	-	50 133,76	144 194,01	
MESOLIA HAB.	2011	X CDC	Logts soc.	CDC	983 636,00	857 598,18	41,75	A	V	LIVRETA	1,432	V	LIVRETA	1,350	-	11 577,58	15 308,26	
MESOLIA HAB.	2011	X CDC	Logts soc.	CDC	4 662 589,00	3 805 854,94	31,75	A	V	LIVRETA	1,253	V	LIVRETA	1,150	-	43 767,33	125 882,97	
MESOLIA HAB.	2011	X CDC	Logts soc.	CDC	699 230,00	609 634,43	41,75	A	V	LIVRETA	1,432	V	LIVRETA	1,350	-	8 230,06	10 882,08	
MESOLIA HAB.	2011	X CDC	Logts soc.	CDC	830 067,00	661 122,42	31,75	A	V	LIVRETA	0,478	V	LIVRETA	0,350	-	2 313,93	23 919,04	
MESOLIA HAB.	2011	X CDC	Logts soc.	CDC	129 624,00	108 876,24	41,75	A	V	LIVRETA	0,652	V	LIVRETA	0,550	-	598,82	3 072,22	
MESOLIA HAB.	2011	X CDC	Logts soc.	CDC	483 868,00	399 280,30	31,92	A	V	LIVRETA	1,547	V	LIVRETA	1,350	-	5 390,28	10 058,57	
MESOLIA HAB.	2011	X CDC	Logts soc.	CDC	315 951,00	272 665,65	41,92	A	V	LIVRETA	1,518	V	LIVRETA	1,350	-	3 680,99	4 867,12	
MESOLIA HAB.	2011	X CDC	Logts soc.	CDC	282 407,00	233 037,84	31,92	A	V	LIVRETA	1,547	V	LIVRETA	1,350	-	3 146,01	5 870,63	
MESOLIA HAB.	2011	X CDC	Logts soc.	CDC	499 868,00	431 385,98	41,92	A	V	LIVRETA	1,518	V	LIVRETA	1,350	-	5 823,71	7 700,31	
MESOLIA HAB.	2012	X CDC	Logts soc.	CDC	1 232 000,00	700 144,76	7,08	A	V	LIVRETA	1,904	V	LIVRETA	1,900	-	13 302,75	81 862,40	
MESOLIA HAB.	2012	X CDC	Logts soc.	CDC	3 401 986,00	1 933 346,46	7,08	A	V	LIVRETA	1,904	V	LIVRETA	1,900	-	36 733,58	226 050,91	
MESOLIA HAB.	2012	X CDC	Logts soc.	CDC	505 247,00	408 501,11	32,42	A	V	LIVRETA	0,684	V	LIVRETA	0,550	-	2 246,76	15 262,99	
MESOLIA HAB.	2012	X CDC	Logts soc.	CDC	249 404,00	209 593,66	42,42	A	V	LIVRETA	0,663	V	LIVRETA	0,550	-	1 152,77	6 449,68	
MESOLIA HAB.	2012	X CDC	Logts soc.	CDC	74 701,00	60 397,07	32,50	A	V	LIVRETA	0,693	V	LIVRETA	0,550	-	332,18	2 256,64	
MESOLIA HAB.	2012	X CDC	Logts soc.	CDC	34 224,00	28 761,11	42,50	A	V	LIVRETA	0,671	V	LIVRETA	0,550	-	158,19	885,04	
MESOLIA HAB.	2012	X CDC	Logts soc.	CDC	2 739 740,00	2 284 567,87	32,58	A	V	LIVRETA	1,444	V	LIVRETA	1,350	-	30 841,67	55 408,39	

Désignation du bénéficiaire	Année de mobilisation et profil d'amortissement de l'emprunt (1)		Objet de l'emprunt garanti	Organisme prêteur ou chef de file	Montant initial	Capital restant dû au 01/01/N	Durée résiduelle	Périodicité des remboursements (2)	Taux initial			Taux à la date de vote du budget (6)			Catégorie d'emprunt (7)	Indices ou devises pouvant modifier l'emprunt	Annuité garantie au cours de l'exercice	
	Année	Profil							Taux (3)	Index (4)	Taux actuariel (5)	Taux (3)	Index (4)	Niveau de taux			En intérêts (8)	En capital
MESOLIA HAB.	2012	X CDC	Logts soc.	CDC	1 321 035,00	1 143 839,46	42,58	A	V	LIVRETA	1,431	V	LIVRETA	1,350	-	15 441,83	19 797,08	
MESOLIA HAB.	2011	X CDC	Logts soc.	CDC	14 536 619,77	11 732 651,27	29,67	A	V	LIVRETA	1,533	V	LIVRETA	1,360	-	159 564,06	319 333,68	
MESOLIA HAB.	2011	X CDC	Logts soc.	CDC	1 211 811,85	816 903,17	29,67	A	V	LIVRETA	0,015	V	LIVRETA	0,550	-	4 492,97	32 880,38	
MESOLIA HAB.	2011	X CDC	Logts soc.	CDC	304 374,92	247 324,80	39,67	A	V	LIVRETA	0,700	V	LIVRETA	0,550	-	1 360,29	8 009,04	
MESOLIA HAB.	2011	X CDC	Logts soc.	CDC	4 989 537,63	4 231 000,73	39,67	A	V	LIVRETA	1,507	V	LIVRETA	1,360	-	57 541,61	80 300,32	
MESOLIA HAB.	2011	X CDC	Logts soc.	CDC	496 513,24	188 283,62	4,83	A	V	LIVRETA	1,472	V	LIVRETA	1,000	-	1 882,84	38 246,75	
MESOLIA HAB.	2011	X CDC	Logts soc.	CDC	5 743 162,28	4 056 092,62	29,83	A	V	LIVRETA	0,630	V	LIVRETA	1,000	-	40 560,93	156 500,27	
MESOLIA HAB.	2011	X CDC	Logts soc.	CDC	2 712 619,23	2 230 257,77	39,83	A	V	LIVRETA	1,170	V	LIVRETA	1,000	-	22 302,58	68 843,29	
MESOLIA HAB.	2011	X CDC	Logts soc.	CDC	85 685,23	65 980,30	29,92	A	V	LIVRETA	0,659	V	LIVRETA	0,450	-	296,91	2 680,96	
MESOLIA HAB.	2011	X CDC	Logts soc.	CDC	60 418,12	47 435,43	30,08	A	V	LIVRETA	0,709	V	LIVRETA	0,550	-	260,89	1 860,57	
MESOLIA HAB.	2011	X CDC	Logts soc.	CDC	28 268,30	23 285,32	40,08	A	V	LIVRETA	0,684	V	LIVRETA	0,550	-	128,07	740,89	
MESOLIA HAB.	2011	X CDC	Logts soc.	CDC	10 641,95	8 330,23	30,08	A	V	LIVRETA	0,613	V	LIVRETA	0,450	-	37,49	329,90	
MESOLIA HAB.	2011	X CDC	Logts soc.	CDC	923 396,93	722 810,50	30,17	A	V	LIVRETA	0,622	V	LIVRETA	0,450	-	3 252,65	28 625,38	
MESOLIA HAB.	2011	X CDC	Logts soc.	CDC	786 700,31	615 808,05	30,17	A	V	LIVRETA	0,622	V	LIVRETA	0,450	-	2 771,14	24 387,77	
MESOLIA HAB.	2011	X CDC	Logts soc.	CDC	253 950,58	198 785,76	30,33	A	V	LIVRETA	0,640	V	LIVRETA	0,450	-	894,54	7 872,49	
MESOLIA HAB.	2011	X CDC	Logts soc.	CDC	251 509,80	197 465,16	30,33	A	V	LIVRETA	0,738	V	LIVRETA	0,550	-	1 086,06	7 745,20	
MESOLIA HAB.	2011	X CDC	Logts soc.	CDC	114 840,80	94 597,33	40,33	A	V	LIVRETA	0,708	V	LIVRETA	0,550	-	520,29	3 009,87	
MESOLIA HAB.	2011	X CDC	Logts soc.	CDC	52 922,04	41 425,96	30,33	A	V	LIVRETA	0,640	V	LIVRETA	0,450	-	186,42	1 640,58	
MESOLIA HAB.	2011	X CDC	Logts soc.	CDC	179 155,43	140 238,10	30,33	A	V	LIVRETA	0,640	V	LIVRETA	0,450	-	631,07	5 553,83	
MESOLIA HAB.	2011	X CDC	Logts soc.	CDC	255 373,81	183 656,45	30,33	A	V	LIVRETA	0,264	V	LIVRETA	0,550	-	1 010,11	7 203,58	
MESOLIA HAB.	2011	X CDC	Logts soc.	CDC	118 430,26	97 554,07	40,33	A	V	LIVRETA	0,708	V	LIVRETA	0,550	-	536,55	3 103,95	
MESOLIA HAB.	2011	X CDC	Logts soc.	CDC	39 523,61	30 938,04	30,33	A	V	LIVRETA	0,640	V	LIVRETA	0,450	-	139,22	1 225,24	
MESOLIA HAB.	2011	X CDC	Logts soc.	CDC	172 663,42	135 156,32	30,42	A	V	LIVRETA	0,650	V	LIVRETA	0,450	-	608,20	5 352,58	
MESOLIA HAB.	2011	X CDC	Logts soc.	CDC	340 506,19	266 539,17	30,42	A	V	LIVRETA	0,650	V	LIVRETA	0,450	-	1 199,43	10 555,72	
MESOLIA HAB.	2011	X CDC	Logts soc.	CDC	530 539,25	415 291,98	30,42	A	V	LIVRETA	0,650	V	LIVRETA	0,450	-	1 868,81	16 446,76	
MESOLIA HAB.	2011	X CDC	Logts soc.	CDC	590 500,05	479 762,82	30,67	A	V	LIVRETA	1,539	V	LIVRETA	1,370	-	6 572,75	12 525,98	
MESOLIA HAB.	2011	X CDC	Logts soc.	CDC	224 866,96	191 371,96	40,67	A	V	LIVRETA	1,505	V	LIVRETA	1,360	-	2 602,66	3 517,46	
MESOLIA HAB.	2011	X CDC	Logts soc.	CDC	175 758,33	136 632,35	30,67	A	V	LIVRETA	0,725	V	LIVRETA	0,550	-	751,48	5 359,14	
MESOLIA HAB.	2011	X CDC	Logts soc.	CDC	85 705,83	69 902,90	40,67	A	V	LIVRETA	0,697	V	LIVRETA	0,550	-	384,47	2 224,15	
MESOLIA HAB.	2013	X CDC	Logts soc.	CDC	1 689 358,00	1 442 403,57	33,00	A	V	LIVRETA	1,464	V	LIVRETA	1,350	-	19 472,45	33 710,42	
MESOLIA HAB.	2013	X CDC	Logts soc.	CDC	757 673,00	667 246,65	43,00	A	V	LIVRETA	1,447	V	LIVRETA	1,350	-	9 007,83	11 203,27	
MESOLIA HAB.	2013	X CDC	Logts soc.	CDC	307 917,00	255 848,13	33,00	A	V	LIVRETA	0,663	V	LIVRETA	0,550	-	1 407,16	9 343,38	
MESOLIA HAB.	2013	X CDC	Logts soc.	CDC	181 388,00	155 647,67	43,00	A	V	LIVRETA	0,645	V	LIVRETA	0,550	-	856,06	4 714,24	
MESOLIA HAB.	2013	X CDC	Logts soc.	CDC	844 262,00	720 845,73	33,00	A	V	LIVRETA	1,436	V	LIVRETA	1,350	-	9 731,42	16 846,89	
MESOLIA HAB.	2013	X CDC	Logts soc.	CDC	519 589,00	457 577,36	43,00	A	V	LIVRETA	1,424	V	LIVRETA	1,350	-	6 177,29	7 682,87	
MESOLIA HAB.	2013	X CDC	Logts soc.	CDC	316 834,00	263 257,27	33,00	A	V	LIVRETA	0,644	V	LIVRETA	0,550	-	1 447,91	9 613,95	
MESOLIA HAB.	2013	X CDC	Logts soc.	CDC	195 539,00	167 790,54	43,00	A	V	LIVRETA	0,629	V	LIVRETA	0,550	-	922,85	5 082,02	
MESOLIA HAB.	2013	X CDC	Logts soc.	CDC	906 860,00	774 293,01	33,00	A	V	LIVRETA	1,479	V	LIVRETA	1,350	-	10 452,96	18 096,00	
MESOLIA HAB.	2013	X CDC	Logts soc.	CDC	466 155,00	407 314,17	43,00	A	V	LIVRETA	1,422	V	LIVRETA	1,350	-	5 498,74	6 838,93	
MESOLIA HAB.	2013	X CDC	Logts soc.	CDC	276 677,00	229 890,82	33,00	A	V	LIVRETA	0,673	V	LIVRETA	0,550	-	1 264,40	8 395,43	
MESOLIA HAB.	2013	X CDC	Logts soc.	CDC	158 486,00	134 637,66	43,00	A	V	LIVRETA	0,608	V	LIVRETA	0,550	-	740,51	4 077,89	
MESOLIA HAB.	2013	X CDC	Logts soc.	CDC	1 050 680,00	873 009,65	33,00	A	V	LIVRETA	0,634	V	LIVRETA	0,550	-	4 801,55	31 881,63	
MESOLIA HAB.	2013	X CDC	Logts soc.	CDC	515 493,00	442 340,66	43,00	A	V	LIVRETA	0,620	V	LIVRETA	0,550	-	2 432,87	13 397,58	

Désignation du bénéficiaire	Année de mobilisation et profil d'amortissement de l'emprunt (1)		Objet de l'emprunt garanti	Organisme prêteur ou chef de file	Montant initial	Capital restant dû au 01/01/N	Durée résiduelle	Périodicité des remboursements (2)	Taux initial			Taux à la date de vote du budget (6)			Catégorie d'emprunt (7)	Indices ou devises pouvant modifier l'emprunt	Annuité garantie au cours de l'exercice	
	Année	Profil							Taux (3)	Index (4)	Taux actuariel (5)	Taux (3)	Index (4)	Niveau de taux			En intérêts (8)	En capital
MESOLIA HAB.	2013	X CDC	Logts soc.	CDC	1 200 166,00	1 016 419,86	33,17	A	V	LIVRETA	1,746	V	LIVRETA	1,750	-	17 787,35	32 990,45	
MESOLIA HAB.	2013	X CDC	Logts soc.	CDC	666 002,00	568 970,82	33,58	A	V	LIVRETA	1,415	V	LIVRETA	1,350	-	7 681,11	13 297,42	
MESOLIA HAB.	2013	X CDC	Logts soc.	CDC	321 967,00	283 860,00	43,58	A	V	LIVRETA	1,406	V	LIVRETA	1,350	-	3 832,11	4 766,09	
MESOLIA HAB.	2013	X CDC	Logts soc.	CDC	179 216,00	147 383,68	33,58	A	V	LIVRETA	0,615	V	LIVRETA	0,550	-	810,61	5 392,41	
MESOLIA HAB.	2013	X CDC	Logts soc.	CDC	84 173,00	71 485,93	43,58	A	V	LIVRETA	0,604	V	LIVRETA	0,550	-	393,17	2 170,36	
MESOLIA HAB.	2018	X CDC	Logts soc.	CDC	289 520,87	239 825,45	8,67	A	V	LIVRETA	1,270	V	LIVRETA	1,270	-	3 045,78	25 322,06	
MESOLIA HAB.	2018	X CDC	Logts soc.	CDC	131 011,46	108 523,72	8,83	A	V	LIVRETA	1,270	V	LIVRETA	1,270	-	1 378,25	11 458,52	
MESOLIA HAB.	2018	X CDC	Logts soc.	CDC	396 017,21	328 041,99	8,83	A	V	LIVRETA	1,270	V	LIVRETA	1,270	-	4 166,13	34 636,44	
MESOLIA HAB.	2018	X CDC	Logts soc.	CDC	481 038,01	405 837,52	9,08	A	V	LIVRETA	1,270	V	LIVRETA	1,270	A-1	5 154,14	38 318,03	
MESOLIA HAB.	2018	X CDC	Logts soc.	CDC	789 240,97	727 939,36	10,00	A	V	LIVRETA	1,270	V	LIVRETA	1,270	-	9 244,83	62 080,14	
MESOLIA HAB.	2018	X CDC	Logts soc.	CDC	811 301,68	694 983,08	10,50	A	V	LIVRETA	1,270	V	LIVRETA	1,270	A-1	8 826,29	59 269,56	
MESOLIA HAB.	2018	X CDC	Logts soc.	CDC	93 585,08	81 206,51	11,08	A	V	LIVRETA	1,270	V	LIVRETA	1,270	A-1	1 031,32	6 307,44	
MESOLIA HAB.	2018	X CDC	Logts soc.	CDC	69 457,87	65 225,15	13,00	A	V	LIVRETA	1,270	V	LIVRETA	1,270	-	828,36	4 286,47	
MESOLIA HAB.	2018	X CDC	Logts soc.	CDC	224 474,19	203 690,95	8,00	A	V	LIVRETA	1,674	V	LIVRETA	1,700	-	3 462,75	21 136,55	
MESOLIA HAB.	2018	X CDC	Logts soc.	CDC	165 889,47	137 969,79	8,17	A	V	LIVRETA	1,700	V	LIVRETA	1,700	A-1	2 345,49	14 316,81	
MESOLIA HAB.	2018	X CDC	Logts soc.	CDC	1 334 274,84	1 195 873,38	14,58	A	V	LIVRETA	1,650	V	LIVRETA	1,650	-	19 731,91	70 918,12	
MESOLIA HAB.	2018	X CDC	Logts soc.	CDC	152 272,29	137 482,23	15,33	A	V	LIVRETA	1,650	V	LIVRETA	1,650	A-1	2 268,46	7 578,55	
MESOLIA HAB.	2018	X CDC	Logts soc.	CDC	1 985 956,31	1 793 062,46	15,50	A	V	LIVRETA	1,650	V	LIVRETA	1,650	A-1	29 585,53	98 840,50	
MESOLIA HAB.	2018	X CDC	Logts soc.	CDC	1 257 023,30	1 134 929,94	15,50	A	V	LIVRETA	1,650	V	LIVRETA	1,650	A-1	18 726,34	62 561,71	
MESOLIA HAB.	2018	X CDC	Logts soc.	CDC	428 686,79	389 577,94	16,08	A	V	LIVRETA	1,650	V	LIVRETA	1,650	A-1	6 428,04	20 039,71	
MESOLIA HAB.	2018	X CDC	Logts soc.	CDC	495 167,05	440 125,65	13,17	A	V	LIVRETA	1,650	V	LIVRETA	1,650	A-1	7 262,07	28 203,70	
MESOLIA HAB.	2018	X CDC	Logts soc.	CDC	1 150 657,04	1 022 753,19	13,58	A	V	LIVRETA	1,650	V	LIVRETA	1,650	-	16 875,43	65 539,05	
MESOLIA HAB.	2018	X CDC	Logts soc.	CDC	61 537,09	55 510,29	15,25	A	V	LIVRETA	1,550	V	LIVRETA	1,550	A-1	860,41	3 083,64	
MESOLIA HAB.	2018	X CDC	Logts soc.	CDC	25 019,26	22 568,93	15,25	A	V	LIVRETA	1,550	V	LIVRETA	1,550	A-1	349,82	1 253,72	
MESOLIA HAB.	2018	X CDC	Logts soc.	CDC	61 054,93	55 075,37	15,25	A	V	LIVRETA	1,550	V	LIVRETA	1,550	A-1	853,67	3 059,47	
MESOLIA HAB.	2018	X CDC	Logts soc.	CDC	21 826,14	19 688,56	15,25	A	V	LIVRETA	1,550	V	LIVRETA	1,550	A-1	305,17	1 093,71	
MESOLIA HAB.	2018	X CDC	Logts soc.	CDC	872 504,34	775 519,16	13,58	A	V	LIVRETA	1,650	V	LIVRETA	1,650	-	12 796,07	49 696,05	
MESOLIA HAB.	2018	X CDC	Logts soc.	CDC	1 059 057,75	941 335,81	13,58	A	V	LIVRETA	1,650	V	LIVRETA	1,650	-	15 532,04	60 321,75	
MESOLIA HAB.	2018	X CDC	Logts soc.	CDC	933 088,56	829 369,02	13,58	A	V	LIVRETA	1,650	V	LIVRETA	1,650	-	13 684,59	53 146,80	
MESOLIA HAB.	2018	X CDC	Logts soc.	CDC	195 897,85	174 122,38	13,58	A	V	LIVRETA	1,650	V	LIVRETA	1,650	-	2 873,02	11 157,94	
MESOLIA HAB.	2018	X CDC	Logts soc.	CDC	18 598,72	16 777,21	15,83	A	V	LIVRETA	1,550	V	LIVRETA	1,550	-	260,05	931,98	
MESOLIA HAB.	2018	X CDC	Logts soc.	CDC	19 965,32	18 009,96	15,83	A	V	LIVRETA	1,550	V	LIVRETA	1,550	-	279,15	1 000,47	
MESOLIA HAB.	2018	X CDC	Logts soc.	CDC	577 794,69	513 568,62	13,58	A	V	LIVRETA	1,650	V	LIVRETA	1,650	-	8 473,88	32 910,00	
MESOLIA HAB.	2018	X CDC	Logts soc.	CDC	1 967 654,68	1 748 935,61	13,58	A	V	LIVRETA	1,650	V	LIVRETA	1,650	-	28 857,44	112 073,56	
MESOLIA HAB.	2018	X CDC	Logts soc.	CDC	98 979,44	87 897,46	13,58	A	V	LIVRETA	1,550	V	LIVRETA	1,550	-	1 362,41	5 670,15	
MESOLIA HAB.	2018	X CDC	Logts soc.	CDC	23 030,77	20 911,05	16,08	A	V	LIVRETA	1,550	V	LIVRETA	1,550	A-1	324,12	1 084,57	
MESOLIA HAB.	2018	X CDC	Logts soc.	CDC	466 083,92	414 275,32	13,58	A	V	LIVRETA	1,650	V	LIVRETA	1,650	-	6 835,54	26 547,18	
MESOLIA HAB.	2018	X CDC	Logts soc.	CDC	493 171,02	438 351,48	13,58	A	V	LIVRETA	1,650	V	LIVRETA	1,650	-	7 232,80	28 090,01	
MESOLIA HAB.	2018	X CDC	Logts soc.	CDC	59 786,63	53 092,77	13,58	A	V	LIVRETA	1,550	V	LIVRETA	1,550	-	822,94	3 424,94	
MESOLIA HAB.	2018	X CDC	Logts soc.	CDC	18 102,81	16 075,97	13,33	A	V	LIVRETA	1,550	V	LIVRETA	1,550	A-1	249,18	1 037,04	
MESOLIA HAB.	2018	X CDC	Logts soc.	CDC	18 610,54	16 526,86	13,33	A	V	LIVRETA	1,550	V	LIVRETA	1,550	A-1	256,17	1 066,12	
MESOLIA HAB.	2018	X CDC	Logts soc.	CDC	19 919,94	17 689,65	13,33	A	V	LIVRETA	1,550	V	LIVRETA	1,550	A-1	274,19	1 141,14	
MESOLIA HAB.	2018	X CDC	Logts soc.	CDC	16 671,18	14 804,63	13,33	A	V	LIVRETA	1,550	V	LIVRETA	1,550	A-1	229,47	955,03	

Désignation du bénéficiaire	Année de mobilisation et profil d'amortissement de l'emprunt (1)		Objet de l'emprunt garanti	Organisme prêteur ou chef de file	Montant initial	Capital restant dû au 01/01/N	Durée résiduelle	Périodicité des remboursements (2)	Taux initial			Taux à la date de vote du budget (6)			Catégorie d'emprunt (7)	Indices ou devises pouvant modifier l'emprunt	Annuité garantie au cours de l'exercice	
	Année	Profil							Taux (3)	Index (4)	Taux actuariel (5)	Taux (3)	Index (4)	Niveau de taux			En intérêts (8)	En capital
MESOLIA HAB.	2018	X CDC	Logts soc.	CDC	101 992,58	90 573,25	13,58	A	V	LIVRETA	1,550	V	LIVRETA	1,550	-	1 403,89	5 842,75	
MESOLIA HAB.	2018	X CDC	Logts soc.	CDC	17 026,65	15 120,29	13,42	A	V	LIVRETA	1,550	V	LIVRETA	1,550	A-1	234,36	975,40	
MESOLIA HAB.	2018	X CDC	Logts soc.	CDC	58 118,22	51 611,16	13,67	A	V	LIVRETA	1,550	V	LIVRETA	1,550	-	799,97	3 329,37	
MESOLIA HAB.	2018	X CDC	Logts soc.	CDC	93 514,30	83 044,20	13,67	A	V	LIVRETA	1,550	V	LIVRETA	1,550	-	1 287,19	5 357,07	
MESOLIA HAB.	2018	X CDC	Logts soc.	CDC	506 877,53	450 534,42	13,83	A	V	LIVRETA	1,650	V	LIVRETA	1,650	-	7 433,82	28 870,70	
MESOLIA HAB.	2018	X CDC	Logts soc.	CDC	112 059,09	99 602,91	13,83	A	V	LIVRETA	1,650	V	LIVRETA	1,650	-	1 643,45	6 382,65	
MESOLIA HAB.	2018	X CDC	Logts soc.	CDC	28 326,41	25 177,72	13,58	A	V	LIVRETA	1,650	V	LIVRETA	1,650	-	415,43	1 613,42	
MESOLIA HAB.	2018	X CDC	Logts soc.	CDC	1 049 588,31	940 716,79	14,33	A	V	LIVRETA	1,650	V	LIVRETA	1,650	A-1	15 521,83	55 786,72	
MESOLIA HAB.	2018	X CDC	Logts soc.	CDC	579 880,56	515 422,63	13,92	A	V	LIVRETA	1,650	V	LIVRETA	1,650	-	8 504,47	33 028,81	
MESOLIA HAB.	2018	X CDC	Logts soc.	CDC	196 949,95	176 361,76	14,42	A	V	LIVRETA	1,550	V	LIVRETA	1,550	A-1	2 733,61	10 534,04	
MESOLIA HAB.	2018	X CDC	Logts soc.	CDC	226 459,39	202 969,24	14,42	A	V	LIVRETA	1,650	V	LIVRETA	1,650	A-1	3 348,99	12 036,56	
MESOLIA HAB.	2018	X CDC	Logts soc.	CDC	783 784,38	702 484,10	14,33	A	V	LIVRETA	1,650	V	LIVRETA	1,650	A-1	11 590,99	41 658,97	
MESOLIA HAB.	2018	X CDC	Logts soc.	CDC	64 364,03	57 635,73	14,33	A	V	LIVRETA	1,550	V	LIVRETA	1,550	A-1	893,35	3 442,57	
MESOLIA HAB.	2018	X CDC	Logts soc.	CDC	840 112,90	796 897,87	15,00	A	V	LIVRETA	1,650	V	LIVRETA	1,650	-	13 148,81	43 928,08	
MESOLIA HAB.	2018	X CDC	Logts soc.	CDC	17 049,02	15 266,79	14,25	A	V	LIVRETA	1,550	V	LIVRETA	1,550	A-1	236,64	911,88	
MESOLIA HAB.	2018	X CDC	Logts soc.	CDC	31 005,72	27 789,57	14,67	A	V	LIVRETA	1,650	V	LIVRETA	1,650	-	458,53	1 647,98	
MESOLIA HAB.	2018	X CDC	Logts soc.	CDC	472 911,28	426 977,91	15,25	A	V	LIVRETA	1,650	V	LIVRETA	1,650	A-1	7 045,14	23 536,66	
MESOLIA HAB.	2018	X CDC	Logts soc.	CDC	20 294,40	18 306,82	15,50	A	V	LIVRETA	1,550	V	LIVRETA	1,550	A-1	283,76	1 016,95	
MESOLIA HAB.	2018	X CDC	Logts soc.	CDC	511 929,78	462 206,58	15,50	A	V	LIVRETA	1,650	V	LIVRETA	1,650	A-1	7 626,41	25 478,60	
MESOLIA HAB.	2018	X CDC	Logts soc.	CDC	25 171,87	22 706,60	15,08	A	V	LIVRETA	1,550	V	LIVRETA	1,550	A-1	351,95	1 261,37	
MESOLIA HAB.	2018	X CDC	Logts soc.	CDC	22 483,18	20 281,23	15,08	A	V	LIVRETA	1,550	V	LIVRETA	1,550	A-1	314,36	1 126,64	
MESOLIA HAB.	2018	X CDC	Logts soc.	CDC	28 915,24	26 083,36	15,08	A	V	LIVRETA	1,550	V	LIVRETA	1,550	A-1	404,29	1 448,95	
MESOLIA HAB.	2018	X CDC	Logts soc.	CDC	22 450,36	20 251,63	15,92	A	V	LIVRETA	1,550	V	LIVRETA	1,550	-	313,90	1 124,99	
MESOLIA HAB.	2018	X CDC	Logts soc.	CDC	771 617,16	696 670,79	15,92	A	V	LIVRETA	1,650	V	LIVRETA	1,650	-	11 495,07	38 403,17	
MESOLIA HAB.	2018	X CDC	Logts soc.	CDC	28 750,77	25 934,99	15,25	A	V	LIVRETA	1,550	V	LIVRETA	1,550	A-1	401,99	1 440,71	
MESOLIA HAB.	2018	X CDC	Logts soc.	CDC	25 500,03	23 002,62	15,25	A	V	LIVRETA	1,550	V	LIVRETA	1,550	A-1	356,54	1 277,81	
MESOLIA HAB.	2018	X CDC	Logts soc.	CDC	23 534,28	21 229,40	15,25	A	V	LIVRETA	1,550	V	LIVRETA	1,550	A-1	329,06	1 179,30	
MESOLIA HAB.	2018	X CDC	Logts soc.	CDC	48 287,22	43 558,09	15,25	A	V	LIVRETA	1,550	V	LIVRETA	1,550	A-1	675,15	2 419,68	
MESOLIA HAB.	2018	X CDC	Logts soc.	CDC	285 837,61	258 074,50	15,92	A	V	LIVRETA	1,681	V	LIVRETA	1,650	-	4 258,23	14 226,06	
MESOLIA HAB.	2018	X CDC	Logts soc.	CDC	67 142,07	60 962,41	16,50	A	V	LIVRETA	1,550	V	LIVRETA	1,550	A-1	944,92	3 161,85	
MESOLIA HAB.	2018	X CDC	Logts soc.	CDC	1 751 330,25	1 591 557,43	16,50	A	V	LIVRETA	1,650	V	LIVRETA	1,650	A-1	26 260,70	81 868,99	
MESOLIA HAB.	2018	X CDC	Logts soc.	CDC	254 907,79	231 446,44	16,50	A	V	LIVRETA	1,550	V	LIVRETA	1,550	A-1	3 587,42	12 004,11	
MESOLIA HAB.	2018	X CDC	Logts soc.	CDC	743 616,63	675 776,92	16,50	A	V	LIVRETA	1,650	V	LIVRETA	1,650	A-1	11 150,32	34 761,66	
MESOLIA HAB.	2018	X CDC	Logts soc.	CDC	42 788,60	36 749,54	10,75	A	V	LIVRETA	1,550	V	LIVRETA	1,550	-	569,62	3 089,91	
MESOLIA HAB.	2018	X CDC	Logts soc.	CDC	37 604,00	33 921,16	15,92	A	V	LIVRETA	1,550	V	LIVRETA	1,550	-	525,78	1 884,34	
MESOLIA HAB.	2018	X CDC	Logts soc.	CDC	32 039,85	28 901,96	15,92	A	V	LIVRETA	1,550	V	LIVRETA	1,550	-	447,98	1 605,52	
MESOLIA HAB.	2018	X CDC	Logts soc.	CDC	558 798,42	507 819,57	16,50	A	V	LIVRETA	1,650	V	LIVRETA	1,650	A-1	8 379,02	26 122,01	
MESOLIA HAB.	2018	X CDC	Logts soc.	CDC	184 929,86	167 909,19	16,50	A	V	LIVRETA	1,550	V	LIVRETA	1,550	A-1	2 602,59	8 708,71	
MESOLIA HAB.	2018	X CDC	Logts soc.	CDC	311 015,15	282 641,42	16,83	A	V	LIVRETA	1,650	V	LIVRETA	1,650	-	4 663,58	14 538,95	
MESOLIA HAB.	2018	X CDC	Logts soc.	CDC	109 580,13	99 494,53	16,83	A	V	LIVRETA	1,550	V	LIVRETA	1,550	-	1 542,17	5 160,34	
MESOLIA HAB.	2018	X CDC	Logts soc.	CDC	57 370,81	52 090,48	16,17	A	V	LIVRETA	1,550	V	LIVRETA	1,550	A-1	807,40	2 701,71	
MESOLIA HAB.	2018	X CDC	Logts soc.	CDC	360 087,21	327 236,67	16,92	A	V	LIVRETA	1,650	V	LIVRETA	1,650	-	5 399,41	16 832,90	
MESOLIA HAB.	2018	X CDC	Logts soc.	CDC	201 714,28	177 673,24	12,33	A	V	LIVRETA	1,700	V	LIVRETA	1,700	A-1	3 020,45	12 327,90	

Désignation du bénéficiaire	Année de mobilisation et profil d'amortissement de l'emprunt (1)		Objet de l'emprunt garanti	Organisme prêteur ou chef de file	Montant initial	Capital restant dû au 01/01/N	Durée résiduelle	Périodicité des remboursements (2)	Taux initial			Taux à la date de vote du budget (6)			Catégorie d'emprunt (7)	Indices ou devises pouvant modifier l'emprunt	Annuité garantie au cours de l'exercice	
	Année	Profil							Taux (3)	Index (4)	Taux actuariel (5)	Taux (3)	Index (4)	Niveau de taux			En intérêts (8)	En capital
MESOLIA HAB.	2018	X CDC	Logts soc.	CDC	137 219,05	120 699,89	12,33	A	V	LIVRETA	1,550	V	LIVRETA	1,550	A-1		1 870,85	8 452,11
MESOLIA HAB.	2018	X CDC	Logts soc.	CDC	44 295,70	40 218,79	16,92	A	V	LIVRETA	1,550	V	LIVRETA	1,550	-		623,39	2 085,97
MESOLIA HAB.	2018	X CDC	Logts soc.	CDC	43 528,31	39 522,02	16,25	A	V	LIVRETA	1,550	V	LIVRETA	1,550	A-1		612,59	2 049,84
MESOLIA HAB.	2018	X CDC	Logts soc.	CDC	52 674,42	47 826,34	16,75	A	V	LIVRETA	1,550	V	LIVRETA	1,550	-		741,31	2 480,54
MESOLIA HAB.	2018	X CDC	Logts soc.	CDC	67 013,95	60 900,31	16,75	A	V	LIVRETA	1,650	V	LIVRETA	1,650	-		1 004,86	3 132,68
MESOLIA HAB.	2018	X CDC	Logts soc.	CDC	309 641,96	281 393,50	16,67	A	V	LIVRETA	1,650	V	LIVRETA	1,650	-		4 642,99	14 474,76
MESOLIA HAB.	2018	X CDC	Logts soc.	CDC	80 955,39	73 504,37	16,67	A	V	LIVRETA	1,550	V	LIVRETA	1,550	-		1 139,32	3 812,35
MESOLIA HAB.	2018	X CDC	Logts soc.	CDC	28 365,49	25 777,72	16,33	A	V	LIVRETA	1,650	V	LIVRETA	1,650	A-1		425,33	1 326,00
MESOLIA HAB.	2018	X CDC	Logts soc.	CDC	75 238,62	68 313,76	16,33	A	V	LIVRETA	1,550	V	LIVRETA	1,550	A-1		1 058,86	3 543,14
MESOLIA HAB.	2018	X CDC	Logts soc.	CDC	780 268,58	693 848,94	13,08	A	V	LIVRETA	1,700	V	LIVRETA	1,700	A-1		11 795,43	44 314,77
MESOLIA HAB.	2018	X CDC	Logts soc.	CDC	123 865,32	109 997,05	13,08	A	V	LIVRETA	1,550	V	LIVRETA	1,550	A-1		1 704,95	7 095,77
MESOLIA HAB.	2018	X CDC	Logts soc.	CDC	122 616,51	122 208,63	13,17	A	V	LIVRETA	1,550	V	LIVRETA	1,550	A-1		1 894,23	7 883,52
MESOLIA HAB.	2018	X CDC	Logts soc.	CDC	162 712,16	144 690,77	13,17	A	V	LIVRETA	1,700	V	LIVRETA	1,700	A-1		2 459,74	9 241,12
MESOLIA HAB.	2018	X CDC	Logts soc.	CDC	51 585,05	46 878,97	16,42	A	V	LIVRETA	1,650	V	LIVRETA	1,650	-		773,50	2 411,44
MESOLIA HAB.	2018	X CDC	Logts soc.	CDC	103 981,66	99 413,92	31,42	A	V	LIVRETA	1,750	V	LIVRETA	1,750	-		1 739,74	2 344,00
MESOLIA HAB.	2018	X CDC	Logts soc.	CDC	164 652,51	149 631,36	16,42	A	V	LIVRETA	1,650	V	LIVRETA	1,650	-		2 468,92	7 696,97
MESOLIA HAB.	2018	X CDC	Logts soc.	CDC	47 959,10	45 740,51	31,42	A	V	LIVRETA	1,450	V	LIVRETA	1,450	A-1		663,24	1 133,48
MESOLIA HAB.	2018	X CDC	Logts soc.	CDC	36 824,08	33 404,85	16,42	A	V	LIVRETA	1,450	V	LIVRETA	1,450	A-1		484,37	1 746,89
MESOLIA HAB.	2018	X CDC	Logts soc.	CDC	410 735,66	392 692,74	31,83	A	V	LIVRETA	1,750	V	LIVRETA	1,750	-		6 872,12	9 258,96
MESOLIA HAB.	2018	X CDC	Logts soc.	CDC	925 734,00	841 279,84	16,83	A	V	LIVRETA	1,650	V	LIVRETA	1,650	-		13 881,12	43 275,05
MESOLIA HAB.	2018	X CDC	Logts soc.	CDC	400 934,87	383 988,05	32,42	A	V	LIVRETA	1,750	V	LIVRETA	1,750	-		6 719,79	8 696,48
MESOLIA HAB.	2018	X CDC	Logts soc.	CDC	474 166,69	433 424,24	17,42	A	V	LIVRETA	1,650	V	LIVRETA	1,650	-		7 151,50	20 876,79
MESOLIA HAB.	2018	X CDC	Logts soc.	CDC	568 569,28	544 536,84	32,67	A	V	LIVRETA	1,750	V	LIVRETA	1,750	-		9 529,39	12 332,56
MESOLIA HAB.	2018	X CDC	Logts soc.	CDC	1 170 576,59	1 069 995,59	17,67	A	V	LIVRETA	1,650	V	LIVRETA	1,650	-		17 654,93	51 538,58
MESOLIA HAB.	2018	X CDC	Logts soc.	CDC	212 718,95	208 262,31	33,00	A	V	LIVRETA	1,750	V	LIVRETA	1,750	-		3 644,59	4 534,63
MESOLIA HAB.	2018	X CDC	Logts soc.	CDC	405 448,78	388 172,35	18,00	A	V	LIVRETA	1,650	V	LIVRETA	1,650	-		6 404,84	17 561,49
MESOLIA HAB.	2018	X CDC	Logts soc.	CDC	59 833,82	58 509,44	33,00	A	V	LIVRETA	1,450	V	LIVRETA	1,450	-		848,39	1 343,58
MESOLIA HAB.	2018	X CDC	Logts soc.	CDC	157 331,67	150 927,77	33,08	A	V	LIVRETA	1,750	V	LIVRETA	1,750	-		2 641,24	3 286,24
MESOLIA HAB.	2018	X CDC	Logts soc.	CDC	490 230,54	450 458,75	18,08	A	V	LIVRETA	1,650	V	LIVRETA	1,650	-		7 432,57	20 379,41
MESOLIA HAB.	2018	X CDC	Logts soc.	CDC	264 118,49	243 841,27	19,50	A	V	LIVRETA	1,650	V	LIVRETA	1,650	-		4 023,38	10 390,23
MESOLIA HAB.	2018	X CDC	Logts soc.	CDC	374 581,95	359 888,82	34,50	A	V	LIVRETA	1,750	V	LIVRETA	1,750	-		6 298,05	7 539,97
MESOLIA HAB.	2018	X CDC	Logts soc.	CDC	1 103 528,44	1 023 191,22	20,25	A	V	LIVRETA	1,650	V	LIVRETA	1,650	-		16 882,66	41 165,49
MESOLIA HAB.	2018	X CDC	Logts soc.	CDC	502 320,62	483 318,88	35,25	A	V	LIVRETA	1,750	V	LIVRETA	1,750	-		8 458,08	9 750,99
MESOLIA HAB.	2018	X CDC	Logts soc.	CDC	2 253 808,29	2 089 730,34	20,33	A	V	LIVRETA	1,650	V	LIVRETA	1,650	-		34 480,55	84 074,98
MESOLIA HAB.	2018	X CDC	Logts soc.	CDC	1 550 881,77	1 492 215,13	35,33	A	V	LIVRETA	1,750	V	LIVRETA	1,750	-		26 113,76	30 105,55
MESOLIA HAB.	2018	X CDC	Logts soc.	CDC	324 006,65	255 467,41	6,17	A	V	LIVRETA	1,400	V	LIVRETA	1,400	A-1		3 576,54	34 990,95
MESOLIA HAB.	2018	X CDC	Logts soc.	CDC	111 041,01	90 007,77	7,17	A	V	LIVRETA	1,350	V	LIVRETA	1,350	A-1		1 215,10	10 730,06
MESOLIA HAB.	2018	X CDC	Logts soc.	CDC	218 013,74	176 801,48	7,17	A	V	LIVRETA	1,400	V	LIVRETA	1,400	A-1		2 475,22	21 039,86
MESOLIA HAB.	2018	X CDC	Logts soc.	CDC	1 378 626,43	1 266 780,21	18,25	A	V	LIVRETA	1,650	V	LIVRETA	1,650	-		20 901,87	57 310,99
MESOLIA HAB.	2018	X CDC	Logts soc.	CDC	729 697,66	704 845,00	38,25	A	V	LIVRETA	1,750	V	LIVRETA	1,750	-		12 334,79	12 753,46
MESOLIA HAB.	2018	X CDC	Logts soc.	CDC	1 053 291,15	871 865,36	8,33	A	V	LIVRETA	1,350	V	LIVRETA	1,350	A-1		11 770,18	91 759,62
MESOLIA HAB.	2018	X CDC	Logts soc.	CDC	91 482,98	75 837,46	8,50	A	V	LIVRETA	1,350	V	LIVRETA	1,350	A-1		1 023,81	7 981,52
MESOLIA HAB.	2018	X CDC	Logts soc.	CDC	1 234 303,70	1 148 936,50	21,25	A	V	LIVRETA	1,650	V	LIVRETA	1,650	-		18 957,45	43 742,90

Désignation du bénéficiaire	Année de mobilisation et profil d'amortissement de l'emprunt (1)		Objet de l'emprunt garanti	Organisme prêteur ou chef de file	Montant initial	Capital restant dû au 01/01/N	Durée résiduelle	Périodicité des remboursements (2)	Taux initial			Taux à la date de vote du budget (6)			Catégorie d'emprunt (7)	Indices ou devises pouvant modifier l'emprunt	Annuité garantie au cours de l'exercice	
	Année	Profil							Taux (3)	Index (4)	Taux actuariel (5)	Taux (3)	Index (4)	Niveau de taux			En intérêts (8)	En capital
MESOLIA HAB.	2018	X CDC	Logts soc.	CDC	685 299,69	664 176,31	41,25	A	V	LIVRETA	1,750	V	LIVRETA	1,750	-	11 623,09	10 839,73	
MESOLIA HAB.	2018	X CDC	Logts soc.	CDC	445 621,49	391 254,96	12,33	A	V	LIVRETA	1,350	V	LIVRETA	1,350	A-1	5 281,94	27 734,96	
MESOLIA HAB.	2018	X CDC	Logts soc.	CDC	1 082 830,59	1 033 687,24	32,42	A	V	LIVRETA	1,350	V	LIVRETA	1,350	A-1	13 954,78	25 070,36	
MESOLIA HAB.	2018	X CDC	Logts soc.	CDC	582 113,22	563 012,15	42,42	A	V	LIVRETA	1,350	V	LIVRETA	1,350	A-1	7 600,66	9 744,37	
MESOLIA HAB.	2018	X CDC	Logts soc.	CDC	228 498,63	218 128,40	32,50	A	V	LIVRETA	1,350	V	LIVRETA	1,350	A-1	2 944,73	5 290,35	
MESOLIA HAB.	2018	X CDC	Logts soc.	CDC	112 212,01	108 529,96	42,50	A	V	LIVRETA	1,350	V	LIVRETA	1,350	A-1	1 465,15	1 878,39	
MESOLIA HAB.	2018	X CDC	Logts soc.	CDC	2 093 300,33	2 009 196,18	33,17	A	V	LIVRETA	1,820	V	LIVRETA	1,820	A-1	36 567,37	43 203,55	
MESOLIA HAB.	2018	X CDC	Logts soc.	CDC	5 732 129,87	5 481 031,56	33,17	A	V	LIVRETA	1,350	V	LIVRETA	1,350	A-1	73 993,93	128 097,20	
MESOLIA HAB.	2018	X CDC	Logts soc.	CDC	537 763,78	445 794,81	8,17	A	V	LIVRETA	1,350	V	LIVRETA	1,350	A-1	6 018,23	46 917,75	
MESOLIA HAB.	2018	X CDC	Logts soc.	CDC	129 425,18	127 377,01	44,00	A	V	LIVRETA	1,350	V	LIVRETA	1,350	-	1 719,59	2 075,82	
MESOLIA HAB.	2018	X CDC	Logts soc.	CDC	375 781,61	367 606,16	34,00	A	V	LIVRETA	1,350	V	LIVRETA	1,350	-	4 962,68	8 285,82	
MESOLIA HAB.	2018	X CDC	Logts soc.	CDC	115 868,88	114 035,24	44,00	A	V	LIVRETA	1,350	V	LIVRETA	1,350	-	1 539,48	1 858,39	
MESOLIA HAB.	2018	X CDC	Logts soc.	CDC	933 727,64	913 413,60	34,00	A	V	LIVRETA	1,350	V	LIVRETA	1,350	-	12 331,08	20 588,28	
MESOLIA HAB.	2018	X CDC	Logts soc.	CDC	302 109,82	297 328,89	44,00	A	V	LIVRETA	1,350	V	LIVRETA	1,350	-	4 013,94	4 845,47	
MESOLIA HAB.	2018	X CDC	Logts soc.	CDC	882 104,94	844 779,90	34,25	A	V	LIVRETA	1,350	V	LIVRETA	1,350	A-1	11 404,53	19 041,28	
MESOLIA HAB.	2018	X CDC	Logts soc.	CDC	465 372,42	450 966,31	44,25	A	V	LIVRETA	1,350	V	LIVRETA	1,350	A-1	6 088,05	7 349,24	
MESOLIA HAB.	2018	X CDC	Logts soc.	CDC	1 388 009,51	1 329 277,83	34,58	A	V	LIVRETA	1,350	V	LIVRETA	1,350	-	17 945,25	29 961,83	
MESOLIA HAB.	2018	X CDC	Logts soc.	CDC	714 947,35	692 815,36	44,58	A	V	LIVRETA	1,350	V	LIVRETA	1,350	-	9 353,01	11 290,58	
MESOLIA HAB.	2018	X CDC	Logts soc.	CDC	424 794,74	406 820,14	34,17	A	V	LIVRETA	1,350	V	LIVRETA	1,350	A-1	5 492,07	9 169,70	
MESOLIA HAB.	2018	X CDC	Logts soc.	CDC	248 182,56	240 499,79	44,17	A	V	LIVRETA	1,350	V	LIVRETA	1,350	A-1	3 246,75	3 919,34	
MESOLIA HAB.	2018	X CDC	Logts soc.	CDC	1 609 751,35	1 541 636,96	34,08	A	V	LIVRETA	1,350	V	LIVRETA	1,350	A-1	20 812,10	34 748,39	
MESOLIA HAB.	2018	X CDC	Logts soc.	CDC	851 294,04	824 941,29	44,08	A	V	LIVRETA	1,350	V	LIVRETA	1,350	A-1	11 136,71	13 443,79	
MESOLIA HAB.	2018	X CDC	Logts soc.	CDC	187 960,57	183 871,33	34,00	A	V	LIVRETA	1,350	V	LIVRETA	1,350	-	2 482,26	4 144,45	
MESOLIA HAB.	2018	X CDC	Logts soc.	CDC	62 125,61	61 142,47	44,00	A	V	LIVRETA	1,350	V	LIVRETA	1,350	-	825,42	996,42	
MESOLIA HAB.	2018	X CDC	Logts soc.	CDC	259 355,62	247 994,45	33,75	A	V	LIVRETA	1,350	V	LIVRETA	1,350	-	3 347,93	5 795,87	
MESOLIA HAB.	2018	X CDC	Logts soc.	CDC	131 115,22	126 937,38	43,75	A	V	LIVRETA	1,350	V	LIVRETA	1,350	-	1 713,65	2 131,32	
MESOLIA HAB.	2018	X CDC	Logts soc.	CDC	139 750,91	133 629,06	33,83	A	V	LIVRETA	1,350	V	LIVRETA	1,350	-	1 803,99	3 123,05	
MESOLIA HAB.	2018	X CDC	Logts soc.	CDC	72 833,12	70 512,38	43,83	A	V	LIVRETA	1,350	V	LIVRETA	1,350	-	951,92	1 183,92	
MESOLIA HAB.	2018	X CDC	Logts soc.	CDC	1 836 474,95	1 756 027,42	33,83	A	V	LIVRETA	1,350	V	LIVRETA	1,350	-	23 706,37	41 040,12	
MESOLIA HAB.	2018	X CDC	Logts soc.	CDC	979 460,63	948 251,20	43,83	A	V	LIVRETA	1,350	V	LIVRETA	1,350	-	12 801,39	15 921,42	
MESOLIA HAB.	2018	X CDC	Logts soc.	CDC	3 711 641,02	3 554 588,08	34,58	A	V	LIVRETA	1,350	V	LIVRETA	1,350	-	47 986,94	80 120,18	
MESOLIA HAB.	2018	X CDC	Logts soc.	CDC	1 342 460,94	1 300 903,57	44,58	A	V	LIVRETA	1,350	V	LIVRETA	1,350	-	17 562,20	21 200,39	
MESOLIA HAB.	2018	X CDC	Logts soc.	CDC	1 192 853,00	1 147 173,14	37,25	A	V	LIVRETA	1,350	V	LIVRETA	1,350	A-1	15 486,84	23 303,47	
MESOLIA HAB.	2018	X CDC	Logts soc.	CDC	626 300,00	608 477,00	47,25	A	V	LIVRETA	1,350	V	LIVRETA	1,350	A-1	8 214,44	9 092,36	
MESOLIA HAB.	2018	X CDC	Logts soc.	CDC	1 287 467,22	1 234 807,39	35,25	A	V	LIVRETA	1,350	V	LIVRETA	1,350	A-1	16 669,90	26 864,29	
MESOLIA HAB.	2018	X CDC	Logts soc.	CDC	802 260,53	778 122,63	45,25	A	V	LIVRETA	1,350	V	LIVRETA	1,350	A-1	10 504,66	12 313,89	
MESOLIA HAB.	2018	X CDC	Logts soc.	CDC	220 034,00	211 607,88	37,25	A	V	LIVRETA	1,350	V	LIVRETA	1,350	A-1	2 856,71	4 298,56	
MESOLIA HAB.	2018	X CDC	Logts soc.	CDC	94 524,00	91 834,07	47,25	A	V	LIVRETA	1,350	V	LIVRETA	1,350	A-1	1 239,76	1 372,26	
MESOLIA HAB.	2018	X CDC	Logts soc.	CDC	1 696 777,99	1 627 376,57	35,50	A	V	LIVRETA	1,350	V	LIVRETA	1,350	A-1	21 969,58	35 404,97	
MESOLIA HAB.	2018	X CDC	Logts soc.	CDC	581 042,23	563 560,20	45,50	A	V	LIVRETA	1,350	V	LIVRETA	1,350	A-1	7 608,06	8 918,42	
MESOLIA HAB.	2018	X CDC	Logts soc.	CDC	2 139 293,32	2 051 792,21	35,92	A	V	LIVRETA	1,350	V	LIVRETA	1,350	-	27 699,19	44 638,49	
MESOLIA HAB.	2018	X CDC	Logts soc.	CDC	677 620,07	657 232,28	45,92	A	V	LIVRETA	1,350	V	LIVRETA	1,350	-	8 872,64	10 400,78	
MESOLIA HAB.	2018	X CDC	Logts soc.	CDC	918 411,13	787 325,11	10,67	A	V	LIVRETA	1,350	V	LIVRETA	1,350	-	10 628,89	66 873,22	

Désignation du bénéficiaire	Année de mobilisation et profil d'amortissement de l'emprunt (1)		Objet de l'emprunt garanti	Organisme prêteur ou chef de file	Montant initial	Capital restant dû au 01/01/N	Durée résiduelle	Périodicité des remboursements (2)	Taux initial			Taux à la date de vote du budget (6)			Catégorie d'emprunt (7)	Indices ou devises pouvant modifier l'emprunt	Annuité garantie au cours de l'exercice	
	Année	Profil							Taux (3)	Index (4)	Taux actuariel (5)	Taux (3)	Index (4)	Niveau de taux			En intérêts (8)	En capital
MESOLIA HAB.	2018	X CDC	Logts soc.	CDC	227 973,88	223 793,64	36,00	A	V	LIVRETA	1,860	V	LIVRETA	1,860	A-1	4 162,56	4 257,99	
MESOLIA HAB.	2018	X CDC	Logts soc.	CDC	107 887,74	106 476,56	46,00	A	V	LIVRETA	1,860	V	LIVRETA	1,860	A-1	1 980,46	1 437,43	
MESOLIA HAB.	2018	X CDC	Logts soc.	CDC	681 304,98	517 768,33	5,67	A	V	LIVRETA	1,350	V	LIVRETA	1,350	-	6 989,87	83 427,84	
MESOLIA HAB.	2018	X CDC	Logts soc.	CDC	1 669 061,70	1 635 156,67	36,00	A	V	LIVRETA	1,350	V	LIVRETA	1,350	A-1	22 074,62	34 362,74	
MESOLIA HAB.	2018	X CDC	Logts soc.	CDC	341 234,30	336 135,30	46,00	A	V	LIVRETA	1,350	V	LIVRETA	1,350	A-1	4 537,83	5 167,83	
MESOLIA HAB.	2018	X CDC	Logts soc.	CDC	576 257,96	494 007,90	10,67	A	V	LIVRETA	1,350	V	LIVRETA	1,350	-	6 669,11	41 959,67	
MESOLIA HAB.	2018	X CDC	Logts soc.	CDC	646 529,69	620 085,41	35,50	A	V	LIVRETA	1,350	V	LIVRETA	1,350	A-1	8 371,15	13 490,49	
MESOLIA HAB.	2018	X CDC	Logts soc.	CDC	319 735,33	310 115,35	45,50	A	V	LIVRETA	1,350	V	LIVRETA	1,350	A-1	4 186,56	4 907,61	
MESOLIA HAB.	2018	X CDC	Logts soc.	CDC	277 604,81	266 250,25	35,92	A	V	LIVRETA	1,350	V	LIVRETA	1,350	-	3 594,38	5 792,50	
MESOLIA HAB.	2018	X CDC	Logts soc.	CDC	2 036 421,64	1 955 852,51	36,08	A	V	LIVRETA	1,350	V	LIVRETA	1,350	A-1	26 404,01	41 102,15	
MESOLIA HAB.	2018	X CDC	Logts soc.	CDC	461 112,68	447 622,71	46,08	A	V	LIVRETA	1,350	V	LIVRETA	1,350	A-1	6 042,91	6 881,87	
MESOLIA HAB.	2018	X CDC	Logts soc.	CDC	2 342 843,22	2 226 987,28	16,00	A	V	LIVRETA	1,350	V	LIVRETA	1,350	A-1	30 064,33	117 419,99	
MESOLIA HAB.	2018	X CDC	Logts soc.	CDC	2 334 135,35	2 218 710,02	16,00	A	V	LIVRETA	1,350	V	LIVRETA	1,350	A-1	29 952,59	116 983,57	
MESOLIA HAB.	2018	X CDC	Logts soc.	CDC	253 000,16	247 860,76	36,00	A	V	LIVRETA	1,350	V	LIVRETA	1,350	A-1	3 346,12	5 208,78	
MESOLIA HAB.	2018	X CDC	Logts soc.	CDC	955 602,37	866 088,42	16,17	A	V	LIVRETA	1,350	V	LIVRETA	1,350	A-1	11 692,19	45 665,33	
MESOLIA HAB.	1992	X CDC	Logts soc.	CDC	1 052 526,09	170 099,05	7,25	A	V	LIVRETA	3,381	V	LIVRETA	1,700	-	2 891,68	20 029,25	
MESOLIA HAB.	1992	X CDC	Logts soc.	CDC	1 057 541,76	170 909,69	7,25	A	V	LIVRETA	3,381	V	LIVRETA	1,700	-	2 905,46	20 124,71	
MESOLIA HAB.	1986	X CDC	Logts soc.	CDC	1 372 041,16	205 860,49	3,42	A	V	LIVRETA	3,216	V	LIVRETA	0,650	-	1 338,09	53 087,63	
MESOLIA HAB.	1986	X CDC	Logts soc.	CDC	960 428,81	151 673,49	3,42	A	V	LIVRETA	3,544	V	LIVRETA	0,650	-	985,88	39 113,80	
MESOLIA HAB.	1996	X CDC	Logts soc.	CDC	56 954,80	20 888,39	8,58	A	V	LIVRETA	3,175	V	LIVRETA	1,550	-	323,77	2 347,38	
MESOLIA HAB.	1996	X CDC	Logts soc.	CDC	214 748,98	78 759,91	8,58	A	V	LIVRETA	3,175	V	LIVRETA	1,550	-	1 220,78	8 850,83	
MESOLIA HAB.	2013	X CDC	Logts soc.	CDC	1 544 859,00	1 354 753,93	43,83	A	V	LIVRETA	1,385	V	LIVRETA	1,350	-	18 289,18	22 746,72	
MESOLIA HAB.	2014	X CDC	Logts soc.	CDC	456 971,00	397 277,82	34,00	A	V	LIVRETA	1,392	V	LIVRETA	1,350	-	5 363,25	8 954,62	
MESOLIA HAB.	2014	X CDC	Logts soc.	CDC	89 239,00	75 710,25	34,00	A	V	LIVRETA	0,591	V	LIVRETA	0,550	-	416,41	2 715,27	
MESOLIA HAB.	2014	X CDC	Logts soc.	CDC	27 531,00	23 974,06	44,00	A	V	LIVRETA	0,584	V	LIVRETA	0,550	-	131,86	718,59	
MESOLIA HAB.	2014	X CDC	Logts soc.	CDC	318 339,00	270 078,37	34,25	A	V	LIVRETA	0,589	V	LIVRETA	0,550	-	1 485,43	9 686,09	
MESOLIA HAB.	2014	X CDC	Logts soc.	CDC	164 822,00	143 527,40	44,25	A	V	LIVRETA	0,583	V	LIVRETA	0,550	-	789,40	4 302,06	
MESOLIA HAB.	2014	X CDC	Logts soc.	CDC	102 671,00	87 805,85	34,17	A	V	LIVRETA	0,592	V	LIVRETA	0,550	-	482,93	3 015,65	
MESOLIA HAB.	2014	X CDC	Logts soc.	CDC	59 953,00	52 648,84	44,17	A	V	LIVRETA	0,586	V	LIVRETA	0,550	-	289,57	1 493,24	
MESOLIA HAB.	2014	X CDC	Logts soc.	CDC	651 656,00	552 864,08	34,08	A	V	LIVRETA	0,549	V	LIVRETA	0,550	-	3 040,75	19 827,91	
MESOLIA HAB.	2014	X CDC	Logts soc.	CDC	349 701,00	304 520,46	44,08	A	V	LIVRETA	0,549	V	LIVRETA	0,550	-	1 674,86	9 127,64	
MESOLIA HAB.	2013	X CDC	Logts soc.	CDC	60 674,00	49 651,42	33,75	A	V	LIVRETA	0,565	V	LIVRETA	0,550	-	273,08	1 816,63	
MESOLIA HAB.	2013	X CDC	Logts soc.	CDC	31 149,00	26 323,77	43,75	A	V	LIVRETA	0,563	V	LIVRETA	0,550	-	144,78	799,21	
MESOLIA HAB.	2013	X CDC	Logts soc.	CDC	88 069,00	72 037,95	33,83	A	V	LIVRETA	0,591	V	LIVRETA	0,550	-	396,21	2 640,67	
MESOLIA HAB.	2013	X CDC	Logts soc.	CDC	36 249,21	30 589,85	43,83	A	V	LIVRETA	0,586	V	LIVRETA	0,550	-	168,24	930,98	
MESOLIA HAB.	2013	X CDC	Logts soc.	CDC	806 193,00	659 443,08	33,83	A	V	LIVRETA	0,551	V	LIVRETA	0,550	-	3 626,94	24 173,02	
MESOLIA HAB.	2013	X CDC	Logts soc.	CDC	394 861,00	333 539,54	43,83	A	V	LIVRETA	0,551	V	LIVRETA	0,550	-	1 834,47	10 150,98	
MESOLIA HAB.	2014	X CDC	Logts soc.	CDC	1 672 041,00	1 426 408,94	34,58	A	V	LIVRETA	0,530	V	LIVRETA	0,550	-	7 845,25	48 989,33	
MESOLIA HAB.	2014	X CDC	Logts soc.	CDC	601 880,00	527 241,37	44,58	A	V	LIVRETA	0,533	V	LIVRETA	0,550	-	2 899,83	14 953,79	
MESOLIA HAB.	2016	X CDC	Logts soc.	CDC	510 616,00	480 670,86	37,25	A	V	LIVRETA	0,521	V	LIVRETA	0,550	-	2 643,69	14 765,17	
MESOLIA HAB.	2016	X CDC	Logts soc.	CDC	261 257,00	248 394,04	47,25	A	V	LIVRETA	0,550	V	LIVRETA	0,550	-	1 366,17	6 338,08	
MESOLIA HAB.	2015	X CDC	Logts soc.	CDC	573 791,00	508 370,28	35,25	A	V	LIVRETA	0,552	V	LIVRETA	0,550	-	2 796,04	16 329,84	
MESOLIA HAB.	2015	X CDC	Logts soc.	CDC	320 494,00	289 958,27	45,25	A	V	LIVRETA	0,552	V	LIVRETA	0,550	-	1 594,77	7 645,28	

Désignation du bénéficiaire	Année de mobilisation et profil d'amortissement de l'emprunt (1)		Objet de l'emprunt garanti	Organisme prêteur ou chef de file	Montant initial	Capital restant dû au 01/01/N	Durée résiduelle	Périodicité des remboursements (2)	Taux initial			Taux à la date de vote du budget (6)			Catégorie d'emprunt (7)	Indices ou devises pouvant modifier l'emprunt	Annuité garantie au cours de l'exercice	
	Année	Profil							Taux (3)	Index (4)	Taux actuariel (5)	Taux (3)	Index (4)	Niveau de taux			En intérêts (8)	En capital
MESOLIA HAB.	2016	X CDC	Logts soc.	CDC	102 647,00	96 627,26	37,25	A	V	LIVRETA	0,521	V	LIVRETA	0,550	-	531,45	2 968,18	
MESOLIA HAB.	2016	X CDC	Logts soc.	CDC	41 501,00	39 457,70	47,25	A	V	LIVRETA	0,526	V	LIVRETA	0,550	-	217,02	1 006,81	
MESOLIA HAB.	2015	X CDC	Logts soc.	CDC	867 192,00	768 319,21	35,50	A	V	LIVRETA	0,541	V	LIVRETA	0,550	-	4 225,76	24 679,91	
MESOLIA HAB.	2015	X CDC	Logts soc.	CDC	233 594,00	211 337,84	45,50	A	V	LIVRETA	0,543	V	LIVRETA	0,550	-	1 162,36	5 572,31	
MESOLIA HAB.	2015	X CDC	Logts soc.	CDC	1 078 454,00	953 018,85	35,92	A	V	LIVRETA	0,544	V	LIVRETA	0,550	-	5 241,60	30 638,07	
MESOLIA HAB.	2015	X CDC	Logts soc.	CDC	297 304,00	268 279,54	45,92	A	V	LIVRETA	0,545	V	LIVRETA	0,550	-	1 475,54	7 081,17	
MESOLIA HAB.	2016	X CDC	Logts soc.	CDC	785 952,00	738 514,32	36,00	A	V	LIVRETA	0,528	V	LIVRETA	0,550	A-1	4 061,83	16 188,00	
MESOLIA HAB.	2016	X CDC	Logts soc.	CDC	147 868,00	141 196,17	46,00	A	V	LIVRETA	0,532	V	LIVRETA	0,550	A-1	776,58	2 278,80	
MESOLIA HAB.	2015	X CDC	Logts soc.	CDC	156 711,00	141 780,02	45,50	A	V	LIVRETA	0,547	V	LIVRETA	0,550	-	779,79	3 738,29	
MESOLIA HAB.	2015	X CDC	Logts soc.	CDC	281 593,00	249 487,20	35,50	A	V	LIVRETA	0,546	V	LIVRETA	0,550	-	1 372,18	8 014,02	
MESOLIA HAB.	2016	X CDC	Logts soc.	CDC	159 479,00	156 308,22	38,08	A	V	LIVRETA	0,501	V	LIVRETA	0,550	A-1	859,70	3 208,45	
MESOLIA HAB.	2016	X CDC	Logts soc.	CDC	82 108,00	80 888,20	48,08	A	V	LIVRETA	0,510	V	LIVRETA	0,550	A-1	444,89	1 234,86	
MESOLIA HAB.	2016	X CDC	Logts soc.	CDC	335 094,00	324 434,20	38,08	A	V	LIVRETA	1,201	V	LIVRETA	1,350	A-1	4 379,86	10 500,03	
MESOLIA HAB.	2016	X CDC	Logts soc.	CDC	181 081,00	175 728,52	48,08	A	V	LIVRETA	1,217	V	LIVRETA	1,350	A-1	2 372,34	5 249,29	
MESOLIA HAB.	2017	X CDC	Logts soc.	CDC	627 945,00	596 397,42	37,25	A	V	LIVRETA	1,827	V	LIVRETA	1,860	A-1	11 092,99	15 702,73	
MESOLIA HAB.	2016	X CDC	Logts soc.	CDC	688 019,00	674 339,75	38,17	A	V	LIVRETA	0,501	V	LIVRETA	0,550	A-1	3 708,87	13 841,80	
MESOLIA HAB.	2016	X CDC	Logts soc.	CDC	312 761,00	308 114,62	48,17	A	V	LIVRETA	0,510	V	LIVRETA	0,550	A-1	1 694,63	4 703,78	
MESOLIA HAB.	2016	X CDC	Logts soc.	CDC	516 963,00	501 682,38	48,17	A	V	LIVRETA	1,217	V	LIVRETA	1,350	A-1	6 772,71	14 986,07	
MESOLIA HAB.	2016	X CDC	Logts soc.	CDC	1 129 623,00	1 093 688,15	38,17	A	V	LIVRETA	1,201	V	LIVRETA	1,350	A-1	14 764,79	35 396,27	
MESOLIA HAB.	2017	X CDC	Logts soc.	CDC	2 709 111,00	2 636 713,05	38,67	A	V	LIVRETA	1,340	V	LIVRETA	1,350	A-1	35 595,63	72 013,18	
MESOLIA HAB.	2017	X CDC	Logts soc.	CDC	1 237 532,00	1 212 716,91	58,67	A	V	LIVRETA	1,104	V	LIVRETA	1,110	A-1	13 461,16	24 608,64	
MESOLIA HAB.	2017	X CDC	Logts soc.	CDC	1 183 331,00	1 148 438,91	38,67	A	V	LIVRETA	0,546	V	LIVRETA	0,550	A-1	6 316,41	34 566,49	
MESOLIA HAB.	2017	X CDC	Logts soc.	CDC	488 169,00	478 380,20	58,67	A	V	LIVRETA	1,104	V	LIVRETA	1,110	A-1	5 310,02	9 707,37	
MESOLIA HAB.	2016	X CDC	Logts soc.	CDC	4 752 775,00	4 601 582,74	38,00	A	V	LIVRETA	1,201	V	LIVRETA	1,350	A-1	62 121,37	148 926,25	
MESOLIA HAB.	2016	X CDC	Logts soc.	CDC	2 363 662,00	2 293 795,83	48,00	A	V	LIVRETA	1,217	V	LIVRETA	1,350	A-1	30 966,24	68 519,42	
MESOLIA HAB.	2016	X CDC	Logts soc.	CDC	1 974 666,00	1 935 405,53	38,00	A	V	LIVRETA	0,501	V	LIVRETA	0,550	A-1	10 644,73	39 727,00	
MESOLIA HAB.	2016	X CDC	Logts soc.	CDC	985 889,00	971 242,60	48,00	A	V	LIVRETA	0,510	V	LIVRETA	0,550	A-1	5 341,83	14 827,31	
MESOLIA HAB.	2016	X CDC	Logts soc.	CDC	2 241 866,00	2 175 599,93	48,00	A	V	LIVRETA	1,217	V	LIVRETA	1,350	A-1	29 370,60	64 988,71	
MESOLIA HAB.	2016	X CDC	Logts soc.	CDC	5 033 637,00	4 873 510,14	38,00	A	V	LIVRETA	1,201	V	LIVRETA	1,350	A-1	65 792,39	157 726,95	
MESOLIA HAB.	2016	X CDC	Logts soc.	CDC	899 305,00	885 944,90	48,00	A	V	LIVRETA	0,510	V	LIVRETA	0,550	A-1	4 872,70	13 525,12	
MESOLIA HAB.	2016	X CDC	Logts soc.	CDC	1 335 358,00	1 308 808,31	38,00	A	V	LIVRETA	0,501	V	LIVRETA	0,550	A-1	7 198,45	26 865,18	
MESOLIA HAB.	2016	X CDC	Logts soc.	CDC	975 000,00	785 791,34	11,00	A	V	LIVRETA	0,000	V	LIVRETA	0,000	A-1	0,00	63 701,30	
MESOLIA HAB.	2017	X CDC	Logts soc.	CDC	1 784 402,00	1 545 335,37	12,00	A	V	LIVRETA	1,207	V	LIVRETA	1,350	A-1	20 862,03	119 281,08	
MESOLIA HAB.	2017	X CDC	Logts soc.	CDC	5 760 310,00	5 577 066,68	38,00	A	V	LIVRETA	1,281	V	LIVRETA	1,350	A-1	75 290,40	180 496,95	
MESOLIA HAB.	2017	X CDC	Logts soc.	CDC	1 557 817,00	1 511 770,35	48,00	A	V	LIVRETA	1,293	V	LIVRETA	1,350	A-1	20 408,90	45 159,04	
MESOLIA HAB.	2017	X CDC	Logts soc.	CDC	2 263 883,00	2 218 872,30	38,00	A	V	LIVRETA	0,524	V	LIVRETA	0,550	A-1	12 203,80	45 545,57	
MESOLIA HAB.	2017	X CDC	Logts soc.	CDC	585 746,00	577 044,13	48,00	A	V	LIVRETA	0,528	V	LIVRETA	0,550	A-1	3 173,74	8 809,34	
MESOLIA HAB.	2017	X CDC	Logts soc.	CDC	768 452,00	757 035,85	48,00	A	V	LIVRETA	0,528	V	LIVRETA	0,550	A-1	4 163,70	11 557,15	
MESOLIA HAB.	2017	X CDC	Logts soc.	CDC	1 804 724,00	1 751 379,16	48,00	A	V	LIVRETA	1,293	V	LIVRETA	1,350	A-1	23 643,62	52 316,54	
MESOLIA HAB.	2017	X CDC	Logts soc.	CDC	2 854 563,00	2 797 808,36	38,00	A	V	LIVRETA	0,524	V	LIVRETA	0,550	A-1	15 387,95	57 429,07	
MESOLIA HAB.	2017	X CDC	Logts soc.	CDC	6 876 407,00	6 657 659,11	38,00	A	V	LIVRETA	1,281	V	LIVRETA	1,350	A-1	89 878,40	215 469,39	
MESOLIA HAB.	2017	X CDC	Logts soc.	CDC	1 262 272,00	1 224 961,20	48,00	A	V	LIVRETA	1,282	V	LIVRETA	1,350	A-1	16 536,98	36 591,58	
MESOLIA HAB.	2017	X CDC	Logts soc.	CDC	2 591 806,00	2 509 357,12	38,00	A	V	LIVRETA	1,271	V	LIVRETA	1,350	A-1	33 876,32	81 213,18	

Désignation du bénéficiaire	Année de mobilisation et profil d'amortissement de l'emprunt (1)		Objet de l'emprunt garanti	Organisme prêteur ou chef de file	Montant initial	Capital restant dû au 01/01/N	Durée résiduelle	Périodicité des remboursements (2)	Taux initial			Taux à la date de vote du budget (6)			Catégorie d'emprunt (7)	Indices ou devises pouvant modifier l'emprunt	Annuité garantie au cours de l'exercice	
	Année	Profil							Taux (3)	Index (4)	Taux actuariel (5)	Taux (3)	Index (4)	Niveau de taux			En intérêts (8)	En capital
MESOLIA HAB.	2016	X CDC	Logts soc.	CDC	20 626,00	18 905,14	36,00	A	V	LIVRETA	0,540	V	LIVRETA	0,550	A-1	103,98	566,28	
MESOLIA HAB.	2016	X CDC	Logts soc.	CDC	1 813 284,00	1 458 686,04	11,92	A	V	LIVRETA	1,769	V	LIVRETA	1,860	A-1	27 131,56	118 872,60	
MESOLIA HAB.	2017	X CDC	Logts soc.	CDC	3 922 614,00	3 797 830,30	38,00	A	V	LIVRETA	1,271	V	LIVRETA	1,350	A-1	51 270,71	122 913,50	
MESOLIA HAB.	2017	X CDC	Logts soc.	CDC	1 026 153,00	995 821,52	48,00	A	V	LIVRETA	1,282	V	LIVRETA	1,350	A-1	13 443,59	29 746,81	
MESOLIA HAB.	2017	X CDC	Logts soc.	CDC	1 635 235,00	1 602 723,13	38,00	A	V	LIVRETA	0,524	V	LIVRETA	0,550	A-1	8 814,98	32 898,21	
MESOLIA HAB.	2017	X CDC	Logts soc.	CDC	385 515,00	379 787,77	48,00	A	V	LIVRETA	0,529	V	LIVRETA	0,550	A-1	2 088,83	5 797,96	
MESOLIA HAB.	2016	X CDC	Logts soc.	CDC	2 837 598,00	2 837 598,00	39,00	A	V	LIVRETA	1,199	V	LIVRETA	1,350	A-1	38 307,57	90 267,86	
MESOLIA HAB.	2016	X CDC	Logts soc.	CDC	1 373 826,00	1 373 826,00	49,00	A	V	LIVRETA	1,215	V	LIVRETA	1,350	A-1	18 546,65	40 608,16	
MESOLIA HAB.	2016	X CDC	Logts soc.	CDC	982 808,00	982 808,00	39,00	A	V	LIVRETA	0,500	V	LIVRETA	0,550	A-1	5 405,44	19 540,27	
MESOLIA HAB.	2016	X CDC	Logts soc.	CDC	706 214,00	706 214,00	49,00	A	V	LIVRETA	0,509	V	LIVRETA	0,550	A-1	3 884,18	10 491,54	
MESOLIA HAB.	2017	X CDC	Logts soc.	CDC	881 219,00	853 186,23	38,58	A	V	LIVRETA	1,332	V	LIVRETA	1,350	A-1	11 518,01	27 612,64	
MESOLIA HAB.	2017	X CDC	Logts soc.	CDC	519 205,00	503 858,11	48,58	A	V	LIVRETA	1,335	V	LIVRETA	1,350	A-1	6 802,08	15 051,07	
MESOLIA HAB.	2017	X CDC	Logts soc.	CDC	410 513,00	402 351,15	38,58	A	V	LIVRETA	0,544	V	LIVRETA	0,550	A-1	2 212,93	8 258,84	
MESOLIA HAB.	2017	X CDC	Logts soc.	CDC	221 477,00	218 186,73	48,58	A	V	LIVRETA	0,545	V	LIVRETA	0,550	A-1	1 200,03	3 330,91	
MESOLIA HAB.	2017	X CDC	Logts soc.	CDC	597 969,00	578 946,79	38,58	A	V	LIVRETA	1,332	V	LIVRETA	1,350	A-1	7 815,78	18 737,11	
MESOLIA HAB.	2017	X CDC	Logts soc.	CDC	302 050,00	293 121,88	48,58	A	V	LIVRETA	1,335	V	LIVRETA	1,350	A-1	3 957,15	8 756,02	
MESOLIA HAB.	2017	X CDC	Logts soc.	CDC	257 660,00	252 537,18	38,58	A	V	LIVRETA	0,544	V	LIVRETA	0,550	A-1	1 388,95	5 183,70	
MESOLIA HAB.	2017	X CDC	Logts soc.	CDC	128 920,00	127 004,76	48,58	A	V	LIVRETA	0,545	V	LIVRETA	0,550	A-1	698,53	1 938,89	
MESOLIA HAB.	2017	X CDC	Logts soc.	CDC	1 582 402,00	1 433 631,76	36,58	A	V	LIVRETA	1,346	V	LIVRETA	1,350	A-1	19 354,03	48 130,18	
MESOLIA HAB.	2017	X CDC	Logts soc.	CDC	728 906,00	665 505,67	46,58	A	V	LIVRETA	1,346	V	LIVRETA	1,350	A-1	8 984,33	20 330,01	
MESOLIA HAB.	2017	X CDC	Logts soc.	CDC	863 152,00	811 054,78	36,58	A	V	LIVRETA	0,549	V	LIVRETA	0,550	A-1	4 460,80	17 778,07	
MESOLIA HAB.	2017	X CDC	Logts soc.	CDC	310 383,00	296 378,49	46,58	A	V	LIVRETA	0,549	V	LIVRETA	0,550	A-1	1 630,08	4 783,33	
MESOLIA HAB.	2017	X CDC	Logts soc.	CDC	745 345,00	721 634,56	38,75	A	V	LIVRETA	1,406	V	LIVRETA	1,350	A-1	9 742,07	23 355,08	
MESOLIA HAB.	2017	X CDC	Logts soc.	CDC	396 614,00	384 890,71	48,75	A	V	LIVRETA	1,400	V	LIVRETA	1,350	A-1	5 196,02	11 497,32	
MESOLIA HAB.	2017	X CDC	Logts soc.	CDC	348 615,00	341 683,81	38,75	A	V	LIVRETA	0,568	V	LIVRETA	0,550	A-1	1 879,26	7 013,56	
MESOLIA HAB.	2017	X CDC	Logts soc.	CDC	198 470,00	195 521,52	48,75	A	V	LIVRETA	0,565	V	LIVRETA	0,550	A-1	1 075,37	2 984,89	
MESOLIA HAB.	2017	X CDC	Logts soc.	CDC	77 740,00	70 431,23	36,75	A	V	LIVRETA	1,346	V	LIVRETA	1,350	A-1	950,82	2 364,53	
MESOLIA HAB.	2017	X CDC	Logts soc.	CDC	45 522,00	41 562,50	46,75	A	V	LIVRETA	1,346	V	LIVRETA	1,350	A-1	561,09	1 269,66	
MESOLIA HAB.	2017	X CDC	Logts soc.	CDC	111 150,00	111 150,00	39,17	A	V	LIVRETA	0,501	V	LIVRETA	0,550	A-1	611,32	2 209,90	
MESOLIA HAB.	2017	X CDC	Logts soc.	CDC	18 573,00	18 573,00	49,17	A	V	LIVRETA	0,510	V	LIVRETA	0,550	A-1	102,15	275,92	
MESOLIA HAB.	2017	X CDC	Logts soc.	CDC	342 341,00	332 221,93	48,92	A	V	LIVRETA	1,282	V	LIVRETA	1,350	A-1	4 485,00	9 924,01	
MESOLIA HAB.	2017	X CDC	Logts soc.	CDC	677 116,00	655 576,02	38,92	A	V	LIVRETA	1,271	V	LIVRETA	1,350	A-1	8 850,28	21 217,15	
MESOLIA HAB.	2017	X CDC	Logts soc.	CDC	293 113,00	287 285,30	38,92	A	V	LIVRETA	0,524	V	LIVRETA	0,550	A-1	1 580,07	5 896,95	
MESOLIA HAB.	2017	X CDC	Logts soc.	CDC	158 054,00	155 705,95	48,92	A	V	LIVRETA	0,529	V	LIVRETA	0,550	A-1	856,38	2 377,06	
MESOLIA HAB.	2017	X CDC	Logts soc.	CDC	610 153,00	528 407,29	12,00	A	V	LIVRETA	1,350	V	LIVRETA	1,350	A-1	7 133,50	40 786,61	
MESOLIA HAB.	2017	X CDC	Logts soc.	CDC	1 191 740,00	1 032 075,72	12,00	A	V	LIVRETA	1,207	V	LIVRETA	1,350	A-1	13 933,02	79 663,68	
MESOLIA HAB.	2019	X CDC	Logts soc.	CDC	271 407,00	271 407,00	49,00	A	V	LIVRETA	0,550	V	LIVRETA	0,550	A-1	1 492,74	4 032,03	
MESOLIA HAB.	2019	X CDC	Logts soc.	CDC	2 354 177,00	2 354 177,00	39,00	A	V	LIVRETA	0,550	V	LIVRETA	0,550	A-1	12 947,97	46 805,94	
MESOLIA HAB.	2019	X CDC	Logts soc.	CDC	631 650,00	631 650,00	49,00	A	V	LIVRETA	1,350	V	LIVRETA	1,350	A-1	8 527,27	18 670,60	
MESOLIA HAB.	2019	X CDC	Logts soc.	CDC	1 100 000,00	1 100 000,00	39,00	A	V	LIVRETA	1,350	V	LIVRETA	1,350	A-1	74 124,63	174 667,06	
MESOLIA HAB.	2018	X CDC	Logts soc.	CDC	2 158 000,00	2 031 945,40	13,00	A	V	LIVRETA	1,877	V	LIVRETA	1,860	A-1	37 794,18	128 399,22	
MESOLIA HAB.	2018	X CDC	Logts soc.	CDC	330 450,00	324 690,09	48,00	A	V	LIVRETA	0,551	V	LIVRETA	0,550	A-1	1 785,80	5 791,58	
MESOLIA HAB.	2018	X CDC	Logts soc.	CDC	711 638,00	695 683,67	38,00	A	V	LIVRETA	0,552	V	LIVRETA	0,550	A-1	3 826,26	16 042,08	

Désignation du bénéficiaire	Année de mobilisation et profil d'amortissement de l'emprunt (1)		Objet de l'emprunt garanti	Organisme prêteur ou chef de file	Montant initial	Capital restant dû au 01/01/N	Durée résiduelle	Périodicité des remboursements (2)	Taux initial			Taux à la date de vote du budget (6)			Catégorie d'emprunt (7)	Indices ou devises pouvant modifier l'emprunt	Annuité garantie au cours de l'exercice	
	Année	Profil							Taux (3)	Index (4)	Taux actuariel (5)	Taux (3)	Index (4)	Niveau de taux			En intérêts (8)	En capital
MESOLIA HAB.	2018	X CDC	Logts soc.	CDC	1 545 128,00	1 515 741,31	38,00	A	V	LIVRETA	1,355	V	LIVRETA	1,350	A-1	20 462,51	29 783,41	
MESOLIA HAB.	2018	X CDC	Logts soc.	CDC	718 099,00	707 949,82	48,00	A	V	LIVRETA	1,354	V	LIVRETA	1,350	A-1	9 557,32	10 286,20	
MESOLIA HAB.	2017	X CDC	Logts soc.	CDC	2 292 687,00	2 292 687,00	39,00	A	V	LIVRETA	1,280	V	LIVRETA	1,350	A-1	30 951,27	43 604,47	
MESOLIA HAB.	2017	X CDC	Logts soc.	CDC	1 147 181,00	1 147 181,00	49,00	A	V	LIVRETA	1,292	V	LIVRETA	1,350	A-1	15 486,94	16 213,57	
MESOLIA HAB.	2017	X CDC	Logts soc.	CDC	891 302,00	891 302,00	39,00	A	V	LIVRETA	0,523	V	LIVRETA	0,550	A-1	4 902,16	19 982,25	
MESOLIA HAB.	2017	X CDC	Logts soc.	CDC	556 470,00	556 470,00	49,00	A	V	LIVRETA	0,528	V	LIVRETA	0,550	A-1	3 060,58	9 699,55	
MESOLIA HAB.	2019	X CDC	Logts soc.	CDC	1 023 917,00	1 023 917,00	39,50	A	V	LIVRETA	0,550	V	LIVRETA	0,550	A-1	5 631,54	20 357,60	
MESOLIA HAB.	2019	X CDC	Logts soc.	CDC	268 357,00	268 357,00	49,50	A	V	LIVRETA	0,550	V	LIVRETA	0,550	A-1	1 475,96	3 986,72	
MESOLIA HAB.	2019	X CDC	Logts soc.	CDC	2 102 428,00	2 102 428,00	39,50	A	V	LIVRETA	1,350	V	LIVRETA	1,350	A-1	28 382,78	66 881,10	
MESOLIA HAB.	2019	X CDC	Logts soc.	CDC	548 294,00	548 294,00	49,50	A	V	LIVRETA	1,350	V	LIVRETA	1,350	A-1	7 401,97	16 206,72	
MESOLIA HAB.	2019	X CDC	Logts soc.	CDC	1 580 000,00	1 580 000,00	39,58	A	V	LIVRETA	1,350	V	LIVRETA	1,350	A-1	21 330,00	50 261,95	
MESOLIA HAB.	2019	X CDC	Logts soc.	CDC	380 000,00	380 000,00	49,58	A	V	LIVRETA	1,350	V	LIVRETA	1,350	A-1	5 130,00	11 232,21	
MESOLIA HAB.	2019	X CDC	Logts soc.	CDC	650 000,00	650 000,00	39,58	A	V	LIVRETA	0,550	V	LIVRETA	0,550	A-1	3 575,00	12 923,35	
MESOLIA HAB.	2019	X CDC	Logts soc.	CDC	160 000,00	160 000,00	49,58	A	V	LIVRETA	0,550	V	LIVRETA	0,550	A-1	880,00	2 376,97	
MESOLIA HAB.	2017	X CDC	Logts soc.	CDC	1 840 574,00	1 840 574,00	39,00	A	V	LIVRETA	0,517	V	LIVRETA	0,550	A-1	10 123,16	36 594,43	
MESOLIA HAB.	2017	X CDC	Logts soc.	CDC	933 700,00	933 700,00	49,00	A	V	LIVRETA	0,523	V	LIVRETA	0,550	A-1	5 135,35	13 871,08	
MESOLIA HAB.	2017	X CDC	Logts soc.	CDC	2 815 298,00	2 815 298,00	39,75	A	V	LIVRETA	1,199	V	LIVRETA	1,350	A-1	38 006,52	89 558,47	
MESOLIA HAB.	2017	X CDC	Logts soc.	CDC	1 462 173,00	1 462 173,00	49,75	A	V	LIVRETA	1,215	V	LIVRETA	1,350	A-1	19 739,34	43 219,55	
MESOLIA HAB.	2017	X CDC	Logts soc.	CDC	299 261,00	299 261,00	49,75	A	V	LIVRETA	1,670	V	LIVRETA	1,860	A-1	5 566,25	7 942,94	
MESOLIA HAB.	2017	X CDC	Logts soc.	CDC	641 016,00	641 016,00	39,75	A	V	LIVRETA	1,860	V	LIVRETA	1,860	A-1	36 917,16	19 527,15	
MESOLIA HAB.	2018	X CDC	Logts soc.	CDC	706 926,00	685 792,05	47,75	A	V	LIVRETA	0,550	V	LIVRETA	0,550	A-1	3 771,86	10 762,61	
MESOLIA HAB.	2018	X CDC	Logts soc.	CDC	7 502 315,00	7 028 574,17	37,75	A	V	LIVRETA	1,350	V	LIVRETA	1,350	A-1	94 885,75	231 592,74	
MESOLIA HAB.	2018	X CDC	Logts soc.	CDC	1 937 691,00	1 824 244,78	47,75	A	V	LIVRETA	1,350	V	LIVRETA	1,350	A-1	24 627,30	55 094,37	
MESOLIA HAB.	2018	X CDC	Logts soc.	CDC	2 328 062,00	2 234 938,54	37,75	A	V	LIVRETA	0,550	V	LIVRETA	0,550	A-1	12 292,16	47 391,28	
MESOLIA HAB.	2019	X CDC	Logts soc.	CDC	27 269,00	26 863,89	48,75	A	V	LIVRETA	0,550	V	LIVRETA	0,550	A-1	147,75	410,11	
MESOLIA HAB.	2019	X CDC	Logts soc.	CDC	93 872,00	91 808,56	38,75	A	V	LIVRETA	1,350	V	LIVRETA	1,350	A-1	1 239,42	2 074,64	
MESOLIA HAB.	2019	X CDC	Logts soc.	CDC	41 649,00	40 931,19	48,83	A	V	LIVRETA	1,350	V	LIVRETA	1,350	A-1	552,57	721,10	
MESOLIA HAB.	2019	X CDC	Logts soc.	CDC	39 229,00	38 449,05	38,75	A	V	LIVRETA	0,550	V	LIVRETA	0,550	A-1	211,47	789,22	
MESOLIA HAB.	2019	X CDC	Logts soc.	CDC	840 783,00	828 292,30	48,58	A	V	LIVRETA	0,550	V	LIVRETA	0,550	A-1	4 555,61	12 644,97	
MESOLIA HAB.	2019	X CDC	Logts soc.	CDC	5 147 746,00	5 034 591,19	38,58	A	V	LIVRETA	1,350	V	LIVRETA	1,350	A-1	67 966,98	113 769,15	
MESOLIA HAB.	2019	X CDC	Logts soc.	CDC	2 036 348,00	2 001 251,96	48,58	A	V	LIVRETA	1,350	V	LIVRETA	1,350	A-1	27 016,90	35 256,91	
MESOLIA HAB.	2019	X CDC	Logts soc.	CDC	1 802 546,00	1 766 707,64	38,58	A	V	LIVRETA	0,550	V	LIVRETA	0,550	A-1	9 716,89	36 264,24	
MESOLIA HAB.	2019	X CDC	Logts soc.	CDC	1 333 368,00	1 304 058,67	38,75	A	V	LIVRETA	1,350	V	LIVRETA	1,350	A-1	17 604,79	29 468,46	
MESOLIA HAB.	2019	X CDC	Logts soc.	CDC	647 356,00	636 198,96	48,75	A	V	LIVRETA	1,350	V	LIVRETA	1,350	A-1	8 588,69	11 208,18	
MESOLIA HAB.	2019	X CDC	Logts soc.	CDC	771 271,00	755 936,53	38,75	A	V	LIVRETA	0,550	V	LIVRETA	0,550	A-1	4 157,65	15 516,69	
MESOLIA HAB.	2019	X CDC	Logts soc.	CDC	384 489,00	378 777,02	48,75	A	V	LIVRETA	0,550	V	LIVRETA	0,550	A-1	2 083,27	5 782,54	
MESOLIA HAB.	2019	X CDC	Logts soc.	CDC	1 288 082,00	1 212 841,66	13,58	A	V	LIVRETA	1,860	V	LIVRETA	1,860	-	22 558,85	76 639,82	
MESOLIA HAB.	2019	X CDC	Logts soc.	CDC	111 016,00	108 575,71	38,67	A	V	LIVRETA	1,350	V	LIVRETA	1,350	A-1	1 465,77	2 453,54	
MESOLIA HAB.	2019	X CDC	Logts soc.	CDC	63 681,00	62 583,47	48,67	A	V	LIVRETA	1,350	V	LIVRETA	1,350	A-1	844,88	1 102,56	
MESOLIA HAB.	2019	X CDC	Logts soc.	CDC	25 700,00	25 318,20	48,67	A	V	LIVRETA	0,550	V	LIVRETA	0,550	A-1	139,25	386,52	
MESOLIA HAB.	2019	X CDC	Logts soc.	CDC	34 696,00	34 006,17	38,67	A	V	LIVRETA	0,550	V	LIVRETA	0,550	A-1	187,03	698,03	
MESOLIA HAB.	2019	X CDC	Logts soc.	CDC	123 313,00	121 481,06	48,92	A	V	LIVRETA	0,550	V	LIVRETA	0,550	A-1	668,15	1 854,56	
MESOLIA HAB.	2019	X CDC	Logts soc.	CDC	639 998,00	625 929,93	38,75	A	V	LIVRETA	1,350	V	LIVRETA	1,350	A-1	8 450,05	14 144,45	

Bordeaux Métropole - 05-Budget Principal - BP - 2020

Désignation du bénéficiaire	Année de mobilisation et profil d'amortissement de l'emprunt (1)		Objet de l'emprunt garanti	Organisme prêteur ou chef de file	Montant initial	Capital restant dû au 01/01/N	Durée résiduelle	Périodicité des remboursements (2)	Taux initial			Taux à la date de vote du budget (6)			Catégorie d'emprunt (7)	Indices ou devises pouvant modifier l'emprunt	Annuité garantie au cours de l'exercice	
	Année	Profil							Taux (3)	Index (4)	Taux actuariel (5)	Taux (3)	Index (4)	Niveau de taux			En intérêts (8)	En capital
MESOLIA HAB.	2019	X CDC	Logts soc.	CDC	312 850,00	307 458,10	48,75	A	V	LIVRETA	1,350	V	LIVRETA	1,350	A-1	4 150,68	5 416,62	
MESOLIA HAB.	2019	X CDC	Logts soc.	CDC	212 586,00	208 359,35	38,75	A	V	LIVRETA	0,550	V	LIVRETA	0,550	A-1	1 145,98	4 276,87	
MESOLIA HAB.	2018	X CDC	Logts soc.	CDC	451 990,00	443 003,49	38,75	A	V	LIVRETA	0,535	V	LIVRETA	0,550	A-1	2 436,52	9 093,29	
MESOLIA HAB.	2018	X CDC	Logts soc.	CDC	219 818,00	216 552,38	48,75	A	V	LIVRETA	0,538	V	LIVRETA	0,550	A-1	1 191,04	3 305,96	
MESOLIA HAB.	2018	X CDC	Logts soc.	CDC	631 107,00	617 234,36	38,75	A	V	LIVRETA	1,310	V	LIVRETA	1,350	A-1	8 332,66	13 947,95	
MESOLIA HAB.	2018	X CDC	Logts soc.	CDC	306 820,00	301 532,02	48,75	A	V	LIVRETA	1,316	V	LIVRETA	1,350	A-1	4 070,68	5 312,22	
MESOLIA HAB.	2019	X CDC	Logts soc.	CDC	2 571 658,00	2 571 658,00	39,56	A	V	LIVRETA	1,350	V	LIVRETA	1,350	A-1	34 717,38	56 528,72	
MESOLIA HAB.	2019	X CDC	Logts soc.	CDC	1 247 063,00	1 247 063,00	49,56	A	V	LIVRETA	1,350	V	LIVRETA	1,350	A-1	16 835,35	21 492,88	
MESOLIA HAB.	2019	X CDC	Logts soc.	CDC	1 112 051,00	1 112 051,00	39,56	A	V	LIVRETA	0,550	V	LIVRETA	0,550	A-1	6 116,28	22 109,89	
MESOLIA HAB.	2019	X CDC	Logts soc.	CDC	587 791,00	587 791,00	49,56	A	V	LIVRETA	0,550	V	LIVRETA	0,550	A-1	3 232,85	8 732,24	
MESOLIA HAB.	2019	X CDC	Logts soc.	CDC	625 363,00	625 363,00	39,92	A	V	LIVRETA	1,370	V	LIVRETA	1,350	A-1	8 584,07	13 867,80	
MESOLIA HAB.	2019	X CDC	Logts soc.	CDC	311 414,00	311 414,00	49,92	A	V	LIVRETA	1,370	V	LIVRETA	1,350	A-1	4 274,64	5 430,29	
MESOLIA HAB.	2019	X CDC	Logts soc.	CDC	344 231,00	344 231,00	39,92	A	V	LIVRETA	0,558	V	LIVRETA	0,550	A-1	1 924,91	6 846,23	
MESOLIA HAB.	2019	X CDC	Logts soc.	CDC	186 994,00	186 994,00	49,92	A	V	LIVRETA	0,550	V	LIVRETA	0,550	A-1	1 028,47	2 777,99	
OPH GIR. HABIT.	2009	P	Logts soc.	DEXIA C. L.	222 238,00	206 438,04	39,58	A	V	LIVRETA	2,346	V	LIVRETA	2,130	A-1	4 397,13	1 985,03	
OPH GIR. HABIT.	2009	P	Logts soc.	DEXIA C. L.	490 797,00	390 473,78	19,58	A	V	LIVRETA	2,457	V	LIVRETA	2,130	A-1	8 317,09	12 604,05	
OPH GIR. HABIT.	2002	P	Logts soc.	SFIL	275 000,00	44 221,37	2,33	A	V	EUR12M	2,338	V	EUR12M	0,000	A-1	0,00	17 722,49	
OPH GIR. HABIT.	2002	X CDC	Logts soc.	CDC	71 988,00	45 460,63	17,75	A	V	LIVRETA	2,453	V	LIVRETA	1,450	-	659,18	2 228,48	
OPH GIR. HABIT.	2008	X CDC	Logts soc.	CDC	401 468,00	325 811,44	28,08	A	V	LIVRETA	2,005	V	LIVRETA	1,550	-	5 050,08	8 983,78	
OPH GIR. HABIT.	2008	X CDC	Logts soc.	CDC	146 141,00	126 976,87	38,08	A	V	LIVRETA	1,933	V	LIVRETA	1,550	-	1 968,14	2 394,71	
OPH GIR. HABIT.	2008	X CDC	Logts soc.	CDC	62 358,00	48 262,03	28,08	A	V	LIVRETA	0,879	V	LIVRETA	0,450	-	217,18	1 561,72	
OPH GIR. HABIT.	2008	X CDC	Logts soc.	CDC	611 883,22	496 368,67	28,08	A	V	LIVRETA	2,017	V	LIVRETA	1,550	-	7 693,71	13 686,66	
OPH GIR. HABIT.	2008	X CDC	Logts soc.	CDC	202 544,00	175 983,45	38,08	A	V	LIVRETA	1,933	V	LIVRETA	1,550	-	2 727,74	3 318,95	
OPH GIR. HABIT.	2008	X CDC	Logts soc.	CDC	94 964,00	73 497,47	28,08	A	V	LIVRETA	0,879	V	LIVRETA	0,450	-	330,74	2 378,31	
OPH GIR. HABIT.	2008	X CDC	Logts soc.	CDC	89 347,00	69 486,84	28,25	A	V	LIVRETA	0,782	V	LIVRETA	0,450	-	312,69	2 248,53	
OPH GIR. HABIT.	2008	X CDC	Logts soc.	CDC	133 147,00	103 550,95	28,25	A	V	LIVRETA	0,910	V	LIVRETA	0,450	-	465,98	3 350,81	
OPH GIR. HABIT.	2013	X CDC	Logts soc.	CDC	31 266,17	20 348,62	8,83	A	V	LIVRETA	2,532	V	LIVRETA	1,260	-	256,39	2 290,17	
OPH GIR. HABIT.	2013	X CDC	Logts soc.	CDC	720 756,82	433 106,40	6,68	A	V	LIVRETA	3,569	V	LIVRETA	1,950	-	8 445,58	61 229,34	
OPH GIR. HABIT.	2018	P CDC	Logts soc.	CDC	412 366,99	374 747,00	16,42	A	V	LIVRETA	1,760	V	LIVRETA	1,650	A-1	6 183,33	19 276,81	
OPH GIR. HABIT.	2018	P CDC	Logts soc.	CDC	457 215,22	417 929,30	17,42	A	F	FIXE	1,754	F	FIXE	1,650	A-1	6 895,83	20 130,45	
OPH GIR. HABIT.	2018	P CDC	Logts soc.	CDC	196 600,32	188 140,27	32,42	A	F	FIXE	1,712	F	FIXE	1,650	A-1	3 104,31	4 335,01	
OPH GIR. HABIT.	2016	X CDC	Logts soc.	CDC	293 836,54	257 782,84	17,75	A	V	LIVRETA	1,545	V	LIVRETA	1,650	A-1	4 253,42	12 416,65	
OPH GIR. HABIT.	2018	P CDC	Logts soc.	CDC	418 390,04	384 446,59	18,08	A	F	FIXE	1,811	F	FIXE	1,650	A-1	6 343,37	17 392,92	
OPH GIR. HABIT.	2018	P CDC	Logts soc.	CDC	729 990,83	670 767,59	18,42	A	F	FIXE	1,750	F	FIXE	1,650	A-1	11 067,67	30 346,50	
OPH GIR. HABIT.	2018	X CDC	Logts soc.	CDC	529 598,48	468 846,55	14,08	A	V	LIVRETA	2,108	V	LIVRETA	1,950	A-1	9 142,51	30 472,36	
OPH GIR. HABIT.	2018	P CDC	Logts soc.	CDC	610 473,13	563 605,15	19,25	A	V	LIVRETA	1,651	V	LIVRETA	1,650	A-1	9 299,48	24 015,57	
OPH GIR. HABIT.	2016	X CDC	Logts soc.	CDC	659 151,57	586 576,44	19,58	A	V	LIVRETA	1,529	V	LIVRETA	1,650	A-1	9 678,51	24 994,39	
OPH GIR. HABIT.	2018	P CDC	Logts soc.	CDC	847 216,00	804 560,27	28,25	A	V	LIVRETA	1,740	V	LIVRETA	1,650	A-1	13 275,24	21 857,17	
OPH GIR. HABIT.	2018	P CDC	Logts soc.	CDC	219 620,83	211 978,44	38,25	A	V	LIVRETA	1,720	V	LIVRETA	1,650	A-1	3 497,64	3 916,03	
OPH GIR. HABIT.	2018	P CDC	Logts soc.	CDC	370 275,10	351 632,46	28,25	A	V	LIVRETA	1,740	V	LIVRETA	1,650	A-1	5 801,94	9 552,65	
OPH GIR. HABIT.	2018	P CDC	Logts soc.	CDC	218 478,50	210 875,89	38,25	A	V	LIVRETA	1,720	V	LIVRETA	1,650	A-1	3 479,45	3 895,65	
OPH GIR. HABIT.	2002	X D. Aj.	Logts soc.	DEXIA C. L.	275 000,00	42 561,68	2,33	A	V	EUR12M	2,435	V	EUR12M	0,051	A-1	22,07	18 715,03	
RES.LGT FONCT	2011	P	Logts soc.	C.Agricole	1 500 000,00	767 139,66	6,20	A	V	LIVRETA	2,422	V	LIVRETA	1,880	A-1	14 422,23	103 563,88	

Désignation du bénéficiaire	Année de mobilisation et profil d'amortissement de l'emprunt (1)		Objet de l'emprunt garanti	Organisme prêteur ou chef de file	Montant initial	Capital restant dû au 01/01/N	Durée résiduelle	Périodicité des remboursements (2)	Taux initial			Taux à la date de vote du budget (6)			Catégorie d'emprunt (7)	Indices ou devises pouvant modifier l'emprunt	Annuité garantie au cours de l'exercice	
	Année	Profil							Taux (3)	Index (4)	Taux actuariel (5)	Taux (3)	Index (4)	Niveau de taux			En intérêts (8)	En capital
RES.LGT FONCT	2011	C	Logts soc.	C.Foncier	200 000,00	93 333,31	6,08	A	V	LIVRETA	2,478	V	LIVRETA	1,900	A-1	1 773,33	13 333,34	
SA CLAIRSIENNE	2005	P	Logts soc.	C.Foncier	2 687 279,00	8 533,82	15,33	A	V	LIVRETA	3,528	V	LIVRETA	2,300	A-1	196,28	440,89	
SA CLAIRSIENNE	2010	P	Logts soc.	DEXIA C. L.	6 231 000,00	5 738 393,88	20,67	A	F	FIXE	4,846	F	FIXE	4,790	A-1	276 776,92	165 609,44	
SA CLAIRSIENNE	2010	P	Logts soc.	CDC	938 500,00	851 358,19	40,83	A	V	LIVRETA	2,084	V	LIVRETA	1,880	A-1	16 005,53	11 129,42	
SA CLAIRSIENNE	2010	P	Logts soc.	CDC	4 199 000,00	8 836,41	20,83	A	V	LIVRETA	2,857	V	LIVRETA	1,880	A-1	166,12	312,14	
SA CLAIRSIENNE	2003	P	Logts soc.	SFIL	507 612,49	281 273,32	7,33	A	V	EUR12M	1,933	V	EUR12M	0,142	A-1	399,41	23 391,92	
SA CLAIRSIENNE	2004	P	Logts soc.	SFIL	278 903,00	137 566,10	9,75	A	V	EUR12M	1,969	V	EUR12M	0,189	A-1	260,00	11 850,95	
SA CLAIRSIENNE	2006	P	Logts soc.	SFIL	138 030,00	89 939,75	15,25	A	F	FIXE	4,290	F	FIXE	4,290	A-1	3 858,42	4 026,24	
SA CLAIRSIENNE	2007	P	Logts soc.	SFIL	100 000,00	91 986,62	37,25	A	F	FIXE	4,799	F	FIXE	4,800	A-1	4 415,36	893,94	
SA CLAIRSIENNE	2008	P	Logts soc.	SFIL	546 372,00	189 489,92	5,33	T	V	EUR3M	1,162	V	EUR3M	0,000	A-1	0,00	36 891,83	
SA CLAIRSIENNE	2014	P	Logts soc.	ARKEA	2 201 966,25	428 164,54	24,83	A	V	LIVRETA	1,784	V	LIVRETA	1,750	A-1	7 492,88	12 945,98	
SA CLAIRSIENNE	2016	P	Logts soc.	ARKEA	3 712 380,83	3 278 701,72	21,21	T	F	FIXE	2,259	F	FIXE	2,240	A-1	72 423,59	121 915,61	
SA CLAIRSIENNE	2018	F	Logts soc.	ARKEA	523 527,00	523 527,00	2,00	X	V	EUR3M	0,349	V	EUR3M	0,300	A-1	1 596,76	0,00	
SA CLAIRSIENNE	2018	F	Logts soc.	ARKEA	1 649 494,00	1 649 494,00	2,00	X	V	EUR3M	0,349	V	EUR3M	0,300	A-1	5 030,96	0,00	
SA CLAIRSIENNE	2018	F	Logts soc.	ARKEA	1 820 203,00	1 820 203,00	2,00	X	V	EUR3M	0,349	V	EUR3M	0,300	A-1	5 551,62	0,00	
SA CLAIRSIENNE	2002	X CDC	Logts soc.	CDC	56 888,00	32 454,46	14,67	A	V	LIVRETA	2,513	V	LIVRETA	1,450	-	470,59	1 952,44	
SA CLAIRSIENNE	2005	X CDC	Logts soc.	CDC	57 000,00	40 203,29	20,08	A	V	LIVRETA	2,235	V	LIVRETA	1,450	-	582,95	1 651,48	
SA CLAIRSIENNE	2006	X CDC	Logts soc.	CDC	150 000,00	107 799,95	21,83	A	V	LIVRETA	1,972	V	LIVRETA	1,250	-	1 347,50	4 287,46	
SA CLAIRSIENNE	2007	X CDC	Logts soc.	CDC	350 000,00	80 026,25	2,33	A	V	LIVRETA	2,514	V	LIVRETA	1,400	-	1 120,37	26 305,42	
SA CLAIRSIENNE	2007	X CDC	Logts soc.	CDC	290 000,00	169 897,25	12,75	A	V	LIVRETA	2,005	V	LIVRETA	1,200	-	2 038,77	12 154,23	
SA CLAIRSIENNE	2007	X CDC	Logts soc.	CDC	190 000,00	111 311,98	12,75	A	V	LIVRETA	2,005	V	LIVRETA	1,200	-	1 335,74	7 963,12	
SA CLAIRSIENNE	2007	X CDC	Logts soc.	CDC	985 835,00	223 151,62	2,83	A	V	LIVRETA	2,368	V	LIVRETA	1,200	-	2 677,82	73 498,36	
SA CLAIRSIENNE	2007	X CDC	Logts soc.	CDC	1 514 550,00	1 172 949,82	27,83	A	V	LIVRETA	1,922	V	LIVRETA	1,550	-	18 180,72	33 775,01	
SA CLAIRSIENNE	2007	X CDC	Logts soc.	CDC	551 022,00	442 241,68	37,83	A	V	LIVRETA	1,713	V	LIVRETA	1,550	-	6 854,75	8 632,51	
SA CLAIRSIENNE	2007	X CDC	Logts soc.	CDC	1 442 840,00	1 164 889,81	27,83	A	V	LIVRETA	2,102	V	LIVRETA	1,550	-	18 055,79	33 542,92	
SA CLAIRSIENNE	2007	X CDC	Logts soc.	CDC	531 168,00	461 195,63	37,83	A	V	LIVRETA	2,014	V	LIVRETA	1,550	-	7 148,53	9 002,50	
SA CLAIRSIENNE	2008	X CDC	Logts soc.	CDC	42 270,00	33 162,63	28,00	A	V	LIVRETA	1,077	V	LIVRETA	0,550	-	182,39	1 057,90	
SA CLAIRSIENNE	2008	X CDC	Logts soc.	CDC	107 978,00	88 346,42	28,00	A	V	LIVRETA	2,110	V	LIVRETA	1,550	-	1 369,37	2 436,03	
SA CLAIRSIENNE	2008	X CDC	Logts soc.	CDC	245 726,00	215 128,20	38,00	A	V	LIVRETA	2,021	V	LIVRETA	1,550	-	3 334,49	4 057,20	
SA CLAIRSIENNE	2007	X CDC	Logts soc.	CDC	42 209,07	14 550,72	4,50	T	V	LIVRETA	3,160	V	LIVRETA	1,936	-	260,34	2 953,38	
SA CLAIRSIENNE	2007	X CDC	Logts soc.	CDC	115 903,63	55 969,96	11,00	T	V	LIVRETA	2,034	V	LIVRETA	1,936	-	1 051,01	4 497,51	
SA CLAIRSIENNE	2006	X CDC	Logts soc.	CDC	11 950 112,51	5 158 556,86	7,96	T	V	LIVRETA	2,287	V	LIVRETA	1,936	-	95 511,21	602 085,03	
SA CLAIRSIENNE	2007	X CDC	Logts soc.	CDC	3 899 278,11	1 659 888,28	15,25	T	V	LIVRETA	2,877	V	LIVRETA	2,350	-	37 885,77	90 007,11	
SA CLAIRSIENNE	2007	X CDC	Logts soc.	CDC	6 965 860,43	5 421 720,58	24,25	T	V	LIVRETA	2,503	V	LIVRETA	2,044	-	109 519,23	172 353,01	
SA CLAIRSIENNE	2008	X CDC	Logts soc.	CDC	35 556,00	29 581,68	38,08	A	V	LIVRETA	0,908	V	LIVRETA	0,550	-	162,70	682,14	
SA CLAIRSIENNE	2008	X CDC	Logts soc.	CDC	63 000,00	16 647,93	3,50	A	V	LIVRETA	2,165	V	LIVRETA	1,200	-	199,78	4 259,96	
SA CLAIRSIENNE	2008	X CDC	Logts soc.	CDC	612 000,00	179 718,08	4,50	A	V	LIVRETA	1,881	V	LIVRETA	1,200	-	2 156,62	37 089,77	
SA CLAIRSIENNE	2008	X CDC	Logts soc.	CDC	1 166 340,00	343 814,81	3,58	A	V	LIVRETA	2,049	V	LIVRETA	1,200	-	4 125,78	84 421,92	
SA CLAIRSIENNE	2008	X CDC	Logts soc.	CDC	1 437 512,00	1 112 774,50	38,58	A	V	LIVRETA	1,431	V	LIVRETA	1,550	-	17 248,00	20 986,32	
SA CLAIRSIENNE	2008	X CDC	Logts soc.	CDC	3 007 066,00	2 410 935,75	28,58	A	V	LIVRETA	1,947	V	LIVRETA	1,550	-	37 369,50	66 478,09	
SA CLAIRSIENNE	2008	X CDC	Logts soc.	CDC	400 000,00	244 730,69	13,75	A	V	LIVRETA	1,648	V	LIVRETA	1,000	-	2 447,31	16 372,77	
SA CLAIRSIENNE	2008	X CDC	Logts soc.	CDC	378 970,00	291 348,00	28,92	A	V	LIVRETA	0,876	V	LIVRETA	0,450	-	1 311,07	9 427,75	
SA CLAIRSIENNE	2008	X CDC	Logts soc.	CDC	1 680 000,00	1 343 477,36	28,92	A	V	LIVRETA	1,788	V	LIVRETA	1,350	-	18 136,94	38 156,63	

Désignation du bénéficiaire	Année de mobilisation et profil d'amortissement de l'emprunt (1)		Objet de l'emprunt garanti	Organisme prêteur ou chef de file	Montant initial	Capital restant dû au 01/01/N	Durée résiduelle	Périodicité des remboursements (2)	Taux initial			Taux à la date de vote du budget (6)			Catégorie d'emprunt (7)	Indices ou devises pouvant modifier l'emprunt	Annuité garantie au cours de l'exercice	
	Année	Profil							Taux (3)	Index (4)	Taux actuariel (5)	Taux (3)	Index (4)	Niveau de taux			En intérêts (8)	En capital
SA CLAIRSIENNE	2008	X CDC	Logts soc.	CDC	749 539,00	642 039,41	38,92	A	V	LIVRETA	1,716	V	LIVRETA	1,350	-	8 667,53	12 615,69	
SA CLAIRSIENNE	2008	X CDC	Logts soc.	CDC	95 000,00	71 648,49	28,92	A	V	LIVRETA	0,455	V	LIVRETA	0,050	-	35,82	2 453,39	
SA CLAIRSIENNE	2008	X CDC	Logts soc.	CDC	57 574,00	46 654,05	38,92	A	V	LIVRETA	0,380	V	LIVRETA	0,050	-	23,33	1 184,93	
SA CLAIRSIENNE	2009	X CDC	Logts soc.	CDC	272 110,00	187 694,93	39,00	A	V	LIVRETA	0,592	V	LIVRETA	1,350	-	0,00	8 441,50	
SA CLAIRSIENNE	2009	X CDC	Logts soc.	CDC	592 152,00	498 064,84	29,67	A	V	LIVRETA	1,615	V	LIVRETA	1,350	-	6 723,88	13 576,84	
SA CLAIRSIENNE	2009	X CDC	Logts soc.	CDC	219 664,00	195 706,16	39,67	A	V	LIVRETA	1,571	V	LIVRETA	1,350	-	2 642,03	3 722,13	
SA CLAIRSIENNE	2009	X CDC	Logts soc.	CDC	54 649,00	44 581,27	29,67	A	V	LIVRETA	0,802	V	LIVRETA	0,550	-	245,20	1 370,88	
SA CLAIRSIENNE	2009	X CDC	Logts soc.	CDC	27 194,00	23 530,39	39,67	A	V	LIVRETA	0,757	V	LIVRETA	0,550	-	129,42	527,53	
SA CLAIRSIENNE	2009	X CDC	Logts soc.	CDC	2 104 206,00	1 704 912,45	29,75	A	V	LIVRETA	1,361	V	LIVRETA	1,350	-	23 016,32	46 412,39	
SA CLAIRSIENNE	2009	X CDC	Logts soc.	CDC	1 006 666,00	902 980,30	39,75	A	V	LIVRETA	1,539	V	LIVRETA	1,350	-	12 190,23	17 139,25	
SA CLAIRSIENNE	2009	X CDC	Logts soc.	CDC	520 000,00	339 669,49	14,83	A	V	LIVRETA	1,387	V	LIVRETA	1,000	-	3 396,69	21 101,56	
SA CLAIRSIENNE	2010	X CDC	Logts soc.	CDC	1 509 133,00	1 307 832,40	30,08	A	V	LIVRETA	1,548	V	LIVRETA	1,350	-	17 655,74	34 206,37	
SA CLAIRSIENNE	2010	X CDC	Logts soc.	CDC	420 542,00	386 079,70	40,08	A	V	LIVRETA	1,555	V	LIVRETA	1,350	-	5 212,08	7 096,76	
SA CLAIRSIENNE	2010	X CDC	Logts soc.	CDC	270 765,00	214 444,12	30,08	A	V	LIVRETA	0,461	V	LIVRETA	0,550	-	1 179,44	6 360,55	
SA CLAIRSIENNE	2010	X CDC	Logts soc.	CDC	84 342,00	75 361,02	40,08	A	V	LIVRETA	0,744	V	LIVRETA	0,550	-	414,49	1 642,56	
SA CLAIRSIENNE	2010	X CDC	Logts soc.	CDC	560 000,00	482 407,84	30,08	A	V	LIVRETA	1,544	V	LIVRETA	1,350	-	6 512,51	12 635,05	
SA CLAIRSIENNE	2010	X CDC	Logts soc.	CDC	2 121 000,00	1 827 119,71	30,08	A	V	LIVRETA	1,550	V	LIVRETA	1,350	-	24 666,12	47 855,26	
SA CLAIRSIENNE	2010	X CDC	Logts soc.	CDC	1 191 569,00	1 040 409,38	30,17	A	V	LIVRETA	1,584	V	LIVRETA	1,350	-	14 045,53	27 211,91	
SA CLAIRSIENNE	2010	X CDC	Logts soc.	CDC	251 856,00	207 060,50	30,17	A	V	LIVRETA	0,633	V	LIVRETA	0,550	-	1 138,83	6 141,55	
SA CLAIRSIENNE	2010	X CDC	Logts soc.	CDC	123 400,00	104 309,90	40,17	A	V	LIVRETA	0,530	V	LIVRETA	0,550	-	573,70	2 273,54	
SA CLAIRSIENNE	2010	X CDC	Logts soc.	CDC	596 061,00	547 215,38	40,17	A	V	LIVRETA	1,556	V	LIVRETA	1,350	-	7 387,41	10 058,69	
SA CLAIRSIENNE	2010	X CDC	Logts soc.	CDC	268 834,00	234 730,36	30,42	A	V	LIVRETA	1,594	V	LIVRETA	1,350	-	3 168,86	6 139,37	
SA CLAIRSIENNE	2010	X CDC	Logts soc.	CDC	104 800,00	96 211,92	40,42	A	V	LIVRETA	1,558	V	LIVRETA	1,350	-	1 298,86	1 768,53	
SA CLAIRSIENNE	2010	X CDC	Logts soc.	CDC	585 000,00	352 956,97	10,42	A	V	LIVRETA	1,794	V	LIVRETA	1,350	-	4 764,92	29 979,19	
SA CLAIRSIENNE	2010	X CDC	Logts soc.	CDC	703 831,00	614 544,68	30,50	A	V	LIVRETA	1,580	V	LIVRETA	1,350	-	8 296,35	16 073,42	
SA CLAIRSIENNE	2010	X CDC	Logts soc.	CDC	212 598,00	99 389,78	40,50	A	V	LIVRETA	0,000	V	LIVRETA	1,350	-	1 341,76	1 826,95	
SA CLAIRSIENNE	2010	X CDC	Logts soc.	CDC	172 823,00	145 635,47	30,58	A	V	LIVRETA	0,753	V	LIVRETA	0,550	-	801,00	4 319,64	
SA CLAIRSIENNE	2010	X CDC	Logts soc.	CDC	47 607,00	22 369,18	40,58	A	V	LIVRETA	0,000	V	LIVRETA	0,550	-	123,03	487,56	
SA CLAIRSIENNE	2010	X CDC	Logts soc.	CDC	1 857 044,00	1 609 533,81	30,75	A	V	LIVRETA	1,499	V	LIVRETA	1,350	-	21 728,71	42 097,37	
SA CLAIRSIENNE	2010	X CDC	Logts soc.	CDC	412 875,00	308 917,74	40,75	A	V	LIVRETA	0,749	V	LIVRETA	1,350	-	4 170,39	5 678,40	
SA CLAIRSIENNE	2010	X CDC	Logts soc.	CDC	245 685,00	207 035,22	30,75	A	V	LIVRETA	0,735	V	LIVRETA	0,550	-	1 138,69	6 140,80	
SA CLAIRSIENNE	2010	X CDC	Logts soc.	CDC	40 524,00	30 396,00	40,75	A	V	LIVRETA	0,125	V	LIVRETA	0,550	-	167,18	662,51	
SA CLAIRSIENNE	2010	X CDC	Logts soc.	CDC	61 960,00	48 637,48	40,75	A	V	LIVRETA	0,261	V	LIVRETA	0,550	-	0,00	1 480,28	
SA CLAIRSIENNE	2010	X CDC	Logts soc.	CDC	356 270,00	273 372,53	40,75	A	V	LIVRETA	0,621	V	LIVRETA	1,350	-	0,00	9 210,83	
SA CLAIRSIENNE	2010	X CDC	Logts soc.	CDC	1 334 626,00	1 156 744,62	30,75	A	V	LIVRETA	1,582	V	LIVRETA	1,350	-	15 616,05	30 254,67	
SA CLAIRSIENNE	2010	X CDC	Logts soc.	CDC	182 708,00	158 348,07	40,75	A	V	LIVRETA	1,338	V	LIVRETA	1,350	-	2 137,70	2 910,69	
SA CLAIRSIENNE	2010	X CDC	Logts soc.	CDC	309 800,00	237 715,22	40,75	A	V	LIVRETA	0,621	V	LIVRETA	1,350	-	0,00	8 009,42	
SA CLAIRSIENNE	2010	X CDC	Logts soc.	CDC	92 940,00	71 314,56	40,75	A	V	LIVRETA	0,621	V	LIVRETA	1,350	-	0,00	2 402,83	
SA CLAIRSIENNE	2010	X CDC	Logts soc.	CDC	155 547,00	131 077,22	30,75	A	V	LIVRETA	0,780	V	LIVRETA	0,550	-	720,92	3 887,84	
SA CLAIRSIENNE	2010	X CDC	Logts soc.	CDC	61 960,00	48 637,48	40,75	A	V	LIVRETA	0,261	V	LIVRETA	0,550	-	0,00	1 480,28	
SA CLAIRSIENNE	2010	X CDC	Logts soc.	CDC	10 502,00	3 253,07	40,75	A	V	LIVRETA	0,000	V	LIVRETA	0,550	-	17,89	70,91	
SA CLAIRSIENNE	2010	X CDC	Logts soc.	CDC	165 000,00	98 747,45	10,75	A	V	LIVRETA	1,788	V	LIVRETA	1,350	-	1 333,09	8 387,34	
SA CLAIRSIENNE	2011	X CDC	Logts soc.	CDC	2 742 934,00	2 401 793,35	31,08	A	V	LIVRETA	1,520	V	LIVRETA	1,350	-	32 424,21	60 505,35	

Désignation du bénéficiaire	Année de mobilisation et profil d'amortissement de l'emprunt (1)		Objet de l'emprunt garanti	Organisme prêteur ou chef de file	Montant initial	Capital restant dû au 01/01/N	Durée résiduelle	Périodicité des remboursements (2)	Taux initial			Taux à la date de vote du budget (6)			Catégorie d'emprunt (7)	Indices ou devises pouvant modifier l'emprunt	Annuité garantie au cours de l'exercice	
	Année	Profil							Taux (3)	Index (4)	Taux actuariel (5)	Taux (3)	Index (4)	Niveau de taux			En intérêts (8)	En capital
SA CLAIRSIENNE	2011	X CDC	Logts soc.	CDC	1 094 284,00	661 065,42	41,08	A	V	LIVRETA	0,000	V	LIVRETA	1,350	-	8 924,38	11 800,13	
SA CLAIRSIENNE	2011	X CDC	Logts soc.	CDC	689 715,00	447 226,44	26,08	A	V	LIVRETA	0,000	V	LIVRETA	0,550	-	2 459,75	15 409,92	
SA CLAIRSIENNE	2011	X CDC	Logts soc.	CDC	1 380 000,00	1 183 072,47	31,17	A	V	LIVRETA	1,604	V	LIVRETA	1,350	-	15 971,48	29 803,65	
SA CLAIRSIENNE	2011	X CDC	Logts soc.	CDC	275 000,00	229 901,49	31,17	A	V	LIVRETA	0,777	V	LIVRETA	0,550	-	1 264,46	6 590,42	
SA CLAIRSIENNE	2011	X CDC	Logts soc.	CDC	216 000,00	96 355,72	6,58	A	V	LIVRETA	0,679	V	LIVRETA	1,900	-	1 830,76	13 000,17	
SA CLAIRSIENNE	2011	X CDC	Logts soc.	CDC	252 000,00	107 823,68	6,58	A	V	LIVRETA	1,408	V	LIVRETA	1,900	-	2 048,65	14 547,42	
SA CLAIRSIENNE	2011	X CDC	Logts soc.	CDC	120 000,00	48 883,07	6,58	A	V	LIVRETA	0,000	V	LIVRETA	1,900	-	928,78	6 595,24	
SA CLAIRSIENNE	2011	X CDC	Logts soc.	CDC	1 693 110,00	1 461 588,26	31,67	A	V	LIVRETA	1,330	V	LIVRETA	1,150	-	16 808,26	38 044,01	
SA CLAIRSIENNE	2011	X CDC	Logts soc.	CDC	981 868,00	889 256,34	41,67	A	V	LIVRETA	1,514	V	LIVRETA	1,350	-	12 004,96	15 873,37	
SA CLAIRSIENNE	2011	X CDC	Logts soc.	CDC	303 500,00	255 648,94	31,67	A	V	LIVRETA	0,534	V	LIVRETA	0,350	-	894,77	7 563,95	
SA CLAIRSIENNE	2011	X CDC	Logts soc.	CDC	178 110,31	157 671,82	41,67	A	V	LIVRETA	0,705	V	LIVRETA	0,550	-	867,20	3 347,44	
SA CLAIRSIENNE	2011	X CDC	Logts soc.	CDC	5 775 455,00	4 803 550,63	31,67	A	V	LIVRETA	1,103	V	LIVRETA	1,150	-	55 240,83	125 032,68	
SA CLAIRSIENNE	2011	X CDC	Logts soc.	CDC	832 741,00	238 642,52	41,67	A	V	LIVRETA	0,000	V	LIVRETA	1,350	-	3 221,67	4 259,81	
SA CLAIRSIENNE	2011	X CDC	Logts soc.	CDC	1 941 915,00	1 583 541,63	31,67	A	V	LIVRETA	0,376	V	LIVRETA	0,350	-	5 542,40	46 852,65	
SA CLAIRSIENNE	2011	X CDC	Logts soc.	CDC	292 350,00	78 250,65	41,67	A	V	LIVRETA	0,000	V	LIVRETA	0,550	-	430,38	1 661,29	
SA CLAIRSIENNE	2011	X CDC	Logts soc.	CDC	1 106 791,00	942 841,30	31,67	A	V	LIVRETA	1,257	V	LIVRETA	1,150	-	10 842,67	24 541,43	
SA CLAIRSIENNE	2011	X CDC	Logts soc.	CDC	382 428,00	291 298,60	41,67	A	V	LIVRETA	0,794	V	LIVRETA	1,350	-	3 932,53	5 199,73	
SA CLAIRSIENNE	2011	X CDC	Logts soc.	CDC	510 395,00	397 354,15	31,67	A	V	LIVRETA	0,160	V	LIVRETA	0,350	-	1 390,74	11 756,62	
SA CLAIRSIENNE	2011	X CDC	Logts soc.	CDC	149 754,00	123 130,88	41,67	A	V	LIVRETA	0,411	V	LIVRETA	0,550	-	677,22	2 614,12	
SA CLAIRSIENNE	2011	X CDC	Logts soc.	CDC	799 571,00	690 234,88	31,67	A	V	LIVRETA	1,306	V	LIVRETA	1,150	-	7 937,70	17 966,28	
SA CLAIRSIENNE	2011	X CDC	Logts soc.	CDC	397 209,00	339 111,00	41,67	A	V	LIVRETA	1,263	V	LIVRETA	1,350	-	4 578,00	6 053,18	
SA CLAIRSIENNE	2011	X CDC	Logts soc.	CDC	343 537,00	289 373,51	31,67	A	V	LIVRETA	0,534	V	LIVRETA	0,350	-	1 012,81	8 561,77	
SA CLAIRSIENNE	2011	X CDC	Logts soc.	CDC	175 974,00	143 108,18	41,67	A	V	LIVRETA	0,368	V	LIVRETA	0,550	-	787,09	3 038,25	
SA CLAIRSIENNE	2011	X CDC	Logts soc.	CDC	2 283 100,00	1 972 615,32	31,83	A	V	LIVRETA	1,515	V	LIVRETA	1,350	-	26 630,31	49 693,61	
SA CLAIRSIENNE	2011	X CDC	Logts soc.	CDC	1 095 358,00	986 987,85	41,83	A	V	LIVRETA	1,514	V	LIVRETA	1,350	-	13 324,34	17 617,89	
SA CLAIRSIENNE	2011	X CDC	Logts soc.	CDC	1 719 774,00	1 490 790,28	31,83	A	V	LIVRETA	1,528	V	LIVRETA	1,350	-	20 125,67	37 555,60	
SA CLAIRSIENNE	2011	X CDC	Logts soc.	CDC	759 680,00	686 903,57	41,83	A	V	LIVRETA	1,513	V	LIVRETA	1,350	-	9 273,20	12 261,34	
SA CLAIRSIENNE	2011	X CDC	Logts soc.	CDC	462 457,00	391 475,79	31,83	A	V	LIVRETA	0,736	V	LIVRETA	0,550	-	2 153,12	11 222,14	
SA CLAIRSIENNE	2011	X CDC	Logts soc.	CDC	206 767,00	182 765,51	41,83	A	V	LIVRETA	0,702	V	LIVRETA	0,550	-	1 005,21	3 880,19	
SA CLAIRSIENNE	2011	X CDC	Logts soc.	CDC	920 000,00	783 981,25	31,83	A	V	LIVRETA	1,547	V	LIVRETA	1,350	-	10 583,75	19 749,85	
SA CLAIRSIENNE	2011	X CDC	Logts soc.	CDC	345 176,00	308 143,81	41,83	A	V	LIVRETA	1,513	V	LIVRETA	1,350	-	4 159,94	5 500,42	
SA CLAIRSIENNE	2011	X CDC	Logts soc.	CDC	160 000,00	132 817,58	31,83	A	V	LIVRETA	0,737	V	LIVRETA	0,550	-	730,50	3 807,38	
SA CLAIRSIENNE	2011	X CDC	Logts soc.	CDC	59 784,00	52 061,64	41,83	A	V	LIVRETA	0,703	V	LIVRETA	0,550	-	286,34	1 105,29	
SA CLAIRSIENNE	2012	X CDC	Logts soc.	CDC	4 142 419,00	3 389 894,54	22,83	T	V	LIVRETA	1,861	V	LIVRETA	1,837	-	61 461,82	119 586,26	
SA CLAIRSIENNE	2012	X CDC	Logts soc.	CDC	1 384 196,00	1 219 016,89	32,75	A	V	LIVRETA	1,455	V	LIVRETA	1,350	-	16 456,73	29 565,22	
SA CLAIRSIENNE	2012	X CDC	Logts soc.	CDC	694 455,00	626 084,61	42,75	A	V	LIVRETA	1,400	V	LIVRETA	1,350	-	8 452,14	10 836,00	
SA CLAIRSIENNE	2012	X CDC	Logts soc.	CDC	402 344,00	265 711,41	32,75	A	V	LIVRETA	0,000	V	LIVRETA	0,550	-	1 461,41	7 365,31	
SA CLAIRSIENNE	2012	X CDC	Logts soc.	CDC	204 147,00	117 810,25	42,75	A	V	LIVRETA	0,000	V	LIVRETA	0,550	-	647,96	2 436,04	
SA CLAIRSIENNE	2012	X CDC	Logts soc.	CDC	1 196 024,00	1 053 299,86	32,75	A	V	LIVRETA	1,417	V	LIVRETA	1,350	-	14 219,55	25 546,03	
SA CLAIRSIENNE	2012	X CDC	Logts soc.	CDC	375 027,00	334 411,31	42,75	A	V	LIVRETA	1,351	V	LIVRETA	1,350	-	4 514,55	5 787,85	
SA CLAIRSIENNE	2012	X CDC	Logts soc.	CDC	1 271 294,00	1 119 587,72	32,75	A	V	LIVRETA	1,445	V	LIVRETA	1,350	-	15 114,43	27 153,74	
SA CLAIRSIENNE	2012	X CDC	Logts soc.	CDC	719 386,00	608 992,74	42,75	A	V	LIVRETA	1,145	V	LIVRETA	1,350	-	8 221,40	10 540,18	
SA CLAIRSIENNE	2012	X CDC	Logts soc.	CDC	472 687,00	407 751,51	32,75	A	V	LIVRETA	0,664	V	LIVRETA	0,550	-	2 242,63	11 302,55	

Désignation du bénéficiaire	Année de mobilisation et profil d'amortissement de l'emprunt (1)		Objet de l'emprunt garanti	Organisme prêteur ou chef de file	Montant initial	Capital restant dû au 01/01/N	Durée résiduelle	Périodicité des remboursements (2)	Taux initial			Taux à la date de vote du budget (6)			Catégorie d'emprunt (7)	Indices ou devises pouvant modifier l'emprunt	Annuité garantie au cours de l'exercice	
	Année	Profil							Taux (3)	Index (4)	Taux actuariel (5)	Taux (3)	Index (4)	Niveau de taux			En intérêts (8)	En capital
SA CLAIRSIENNE	2012	X CDC	Logts soc.	CDC	275 124,00	229 352,11	42,75	A	V	LIVRETA	0,373	V	LIVRETA	0,550	-	1 261,44	4 742,47	
SA CLAIRSIENNE	2013	X CDC	Logts soc.	CDC	2 200 000,00	1 953 408,34	33,08	A	V	LIVRETA	1,442	V	LIVRETA	1,350	-	26 371,01	45 653,11	
SA CLAIRSIENNE	2013	X CDC	Logts soc.	CDC	800 000,00	734 411,57	43,08	A	V	LIVRETA	1,426	V	LIVRETA	1,350	-	9 914,56	12 330,99	
SA CLAIRSIENNE	2013	X CDC	Logts soc.	CDC	520 000,00	452 526,57	33,08	A	V	LIVRETA	0,638	V	LIVRETA	0,550	-	2 488,90	12 140,38	
SA CLAIRSIENNE	2013	X CDC	Logts soc.	CDC	190 000,00	171 111,78	43,08	A	V	LIVRETA	0,621	V	LIVRETA	0,550	-	941,11	3 447,95	
SA CLAIRSIENNE	2012	X CDC	Logts soc.	CDC	1 661 049,00	1 462 832,42	32,75	A	V	LIVRETA	1,450	V	LIVRETA	1,350	-	19 748,24	35 478,56	
SA CLAIRSIENNE	2012	X CDC	Logts soc.	CDC	731 057,00	666 995,40	42,75	A	V	LIVRETA	1,445	V	LIVRETA	1,350	-	9 004,44	11 544,07	
SA CLAIRSIENNE	2012	X CDC	Logts soc.	CDC	185 672,00	160 165,27	32,75	A	V	LIVRETA	0,659	V	LIVRETA	0,550	-	880,91	4 439,65	
SA CLAIRSIENNE	2012	X CDC	Logts soc.	CDC	81 229,00	72 652,51	42,75	A	V	LIVRETA	0,639	V	LIVRETA	0,550	-	399,59	1 502,29	
SA CLAIRSIENNE	2012	X CDC	Logts soc.	CDC	287 908,00	240 830,85	32,83	A	V	LIVRETA	1,449	V	LIVRETA	1,350	-	3 251,22	5 840,95	
SA CLAIRSIENNE	2012	X CDC	Logts soc.	CDC	95 354,00	86 998,26	42,83	A	V	LIVRETA	1,443	V	LIVRETA	1,350	-	1 174,48	1 505,72	
SA CLAIRSIENNE	2012	X CDC	Logts soc.	CDC	140 501,00	121 199,62	32,83	A	V	LIVRETA	0,662	V	LIVRETA	0,550	-	666,60	3 359,56	
SA CLAIRSIENNE	2012	X CDC	Logts soc.	CDC	41 673,00	37 273,02	42,83	A	V	LIVRETA	0,642	V	LIVRETA	0,550	-	205,00	770,72	
SA CLAIRSIENNE	2013	X CDC	Logts soc.	CDC	1 013 268,00	913 706,77	33,00	A	V	LIVRETA	1,470	V	LIVRETA	1,350	-	12 335,04	21 354,24	
SA CLAIRSIENNE	2013	X CDC	Logts soc.	CDC	485 686,00	424 948,42	43,00	A	V	LIVRETA	1,202	V	LIVRETA	1,350	-	5 736,80	7 135,02	
SA CLAIRSIENNE	2013	X CDC	Logts soc.	CDC	331 321,00	222 309,02	33,00	A	V	LIVRETA	0,000	V	LIVRETA	0,550	-	1 222,70	5 964,11	
SA CLAIRSIENNE	2013	X CDC	Logts soc.	CDC	161 281,00	97 997,78	43,00	A	V	LIVRETA	0,000	V	LIVRETA	0,550	-	538,99	1 974,68	
SA CLAIRSIENNE	2012	X CDC	Logts soc.	CDC	568 900,00	501 011,93	32,92	A	V	LIVRETA	1,471	V	LIVRETA	1,350	-	6 763,66	12 151,21	
SA CLAIRSIENNE	2012	X CDC	Logts soc.	CDC	495 020,00	451 642,05	42,92	A	V	LIVRETA	1,450	V	LIVRETA	1,350	-	6 097,17	7 816,82	
SA CLAIRSIENNE	2013	X CDC	Logts soc.	CDC	1 999 889,00	1 803 384,78	33,00	A	V	LIVRETA	1,468	V	LIVRETA	1,350	-	24 345,69	42 146,92	
SA CLAIRSIENNE	2013	X CDC	Logts soc.	CDC	343 101,00	318 381,22	43,00	A	V	LIVRETA	1,448	V	LIVRETA	1,350	-	4 298,15	5 345,71	
SA CLAIRSIENNE	2013	X CDC	Logts soc.	CDC	3 083 736,00	2 780 735,65	33,00	A	V	LIVRETA	1,426	V	LIVRETA	1,350	-	37 539,93	64 988,58	
SA CLAIRSIENNE	2013	X CDC	Logts soc.	CDC	1 175 380,00	961 888,00	43,00	A	V	LIVRETA	0,926	V	LIVRETA	1,350	-	12 985,49	16 150,39	
SA CLAIRSIENNE	2013	X CDC	Logts soc.	CDC	781 929,00	693 105,94	33,00	A	V	LIVRETA	0,663	V	LIVRETA	0,550	-	3 812,08	18 594,65	
SA CLAIRSIENNE	2013	X CDC	Logts soc.	CDC	300 305,00	238 316,64	43,00	A	V	LIVRETA	0,099	V	LIVRETA	0,550	-	1 310,74	4 802,14	
SA CLAIRSIENNE	2013	X CDC	Logts soc.	CDC	11 030 905,00	9 947 035,27	33,17	A	V	LIVRETA	1,408	V	LIVRETA	1,350	-	134 284,98	232 472,18	
SA CLAIRSIENNE	2013	X CDC	Logts soc.	CDC	2 490 856,00	1 543 678,12	43,17	A	V	LIVRETA	1,370	V	LIVRETA	1,350	-	20 839,65	25 918,82	
SA CLAIRSIENNE	2013	X CDC	Logts soc.	CDC	1 202 778,00	1 084 595,99	33,17	A	V	LIVRETA	1,441	V	LIVRETA	1,350	-	14 642,05	25 348,09	
SA CLAIRSIENNE	2013	X CDC	Logts soc.	CDC	691 191,00	641 392,00	43,17	A	V	LIVRETA	1,425	V	LIVRETA	1,350	-	8 658,79	10 769,16	
SA CLAIRSIENNE	2013	X CDC	Logts soc.	CDC	495 906,00	439 573,66	33,17	A	V	LIVRETA	0,636	V	LIVRETA	0,550	-	2 417,66	11 792,88	
SA CLAIRSIENNE	2013	X CDC	Logts soc.	CDC	278 531,00	254 245,70	43,17	A	V	LIVRETA	0,620	V	LIVRETA	0,550	-	1 398,35	5 123,11	
SA CLAIRSIENNE	2013	X CDC	Logts soc.	CDC	740 509,00	666 433,14	33,58	A	V	LIVRETA	1,383	V	LIVRETA	1,350	-	8 996,85	15 575,21	
SA CLAIRSIENNE	2013	X CDC	Logts soc.	CDC	452 568,00	419 186,18	43,58	A	V	LIVRETA	1,404	V	LIVRETA	1,350	-	5 659,01	7 038,26	
SA CLAIRSIENNE	2013	X CDC	Logts soc.	CDC	134 502,00	103 682,53	33,58	A	V	LIVRETA	0,612	V	LIVRETA	0,550	-	570,25	2 781,60	
SA CLAIRSIENNE	2013	X CDC	Logts soc.	CDC	86 470,00	78 759,90	43,58	A	V	LIVRETA	0,601	V	LIVRETA	0,550	-	433,18	1 587,03	
SA CLAIRSIENNE	2013	X CDC	Logts soc.	CDC	127 705,00	110 945,66	33,58	A	V	LIVRETA	1,263	V	LIVRETA	1,350	-	1 497,77	2 592,91	
SA CLAIRSIENNE	2013	X CDC	Logts soc.	CDC	21 382,00	15 365,96	43,58	A	V	LIVRETA	1,417	V	LIVRETA	1,350	-	207,44	258,00	
SA CLAIRSIENNE	2013	X CDC	Logts soc.	CDC	724 874,00	652 362,16	33,58	A	V	LIVRETA	1,379	V	LIVRETA	1,350	-	8 806,89	15 246,36	
SA CLAIRSIENNE	2013	X CDC	Logts soc.	CDC	416 946,00	367 704,32	43,58	A	V	LIVRETA	1,198	V	LIVRETA	1,350	-	4 964,01	6 173,86	
SA CLAIRSIENNE	2013	X CDC	Logts soc.	CDC	160 401,00	141 863,55	33,58	A	V	LIVRETA	0,612	V	LIVRETA	0,550	-	780,25	3 805,91	
SA CLAIRSIENNE	2013	X CDC	Logts soc.	CDC	91 457,00	81 190,18	43,58	A	V	LIVRETA	0,499	V	LIVRETA	0,550	-	446,55	1 636,00	
SA CLAIRSIENNE	2018	X CDC	Logts soc.	CDC	810 714,65	658 933,98	8,25	A	V	LIVRETA	1,650	V	LIVRETA	1,650	-	10 872,41	75 051,35	
SA CLAIRSIENNE	2018	X CDC	Logts soc.	CDC	508 386,28	469 355,84	19,75	A	V	LIVRETA	1,650	V	LIVRETA	1,650	-	7 744,37	19 999,54	

Désignation du bénéficiaire	Année de mobilisation et profil d'amortissement de l'emprunt (1)		Objet de l'emprunt garanti	Organisme prêteur ou chef de file	Montant initial	Capital restant dû au 01/01/N	Durée résiduelle	Périodicité des remboursements (2)	Taux initial			Taux à la date de vote du budget (6)			Catégorie d'emprunt (7)	Indices ou devises pouvant modifier l'emprunt	Annuité garantie au cours de l'exercice	
	Année	Profil							Taux (3)	Index (4)	Taux actuariel (5)	Taux (3)	Index (4)	Niveau de taux			En intérêts (8)	En capital
SA CLAIRSIENNE	2018	X CDC	Logts soc.	CDC	1 097 862,74	1 017 937,99	20,08	A	V	LIVRETA	1,650	V	LIVRETA	1,650	-	16 795,98	40 954,14	
SA CLAIRSIENNE	2018	X CDC	Logts soc.	CDC	214 900,78	199 255,93	20,08	A	V	LIVRETA	1,650	V	LIVRETA	1,650	-	3 287,72	8 016,56	
SA CLAIRSIENNE	2018	X CDC	Logts soc.	CDC	190 561,85	173 558,07	16,58	A	V	LIVRETA	1,900	V	LIVRETA	1,900	-	3 297,60	8 744,96	
SA CLAIRSIENNE	2018	X CDC	Logts soc.	CDC	629 207,25	605 767,92	36,58	A	V	LIVRETA	1,650	V	LIVRETA	1,650	-	9 995,17	12 010,52	
SA CLAIRSIENNE	2018	X CDC	Logts soc.	CDC	1 296 578,32	1 206 904,08	21,83	A	V	LIVRETA	1,650	V	LIVRETA	1,650	-	19 913,92	45 949,86	
SA CLAIRSIENNE	2018	X CDC	Logts soc.	CDC	965 254,36	860 594,68	17,17	A	V	LIVRETA	1,900	V	LIVRETA	1,900	-	16 351,30	51 454,76	
SA CLAIRSIENNE	2018	X CDC	Logts soc.	CDC	2 255 553,31	2 107 095,60	22,17	A	V	LIVRETA	1,650	V	LIVRETA	1,650	-	34 767,08	76 071,03	
SA CLAIRSIENNE	2018	X CDC	Logts soc.	CDC	724 442,16	698 367,06	37,17	A	V	LIVRETA	1,650	V	LIVRETA	1,650	-	11 523,06	13 361,11	
SA CLAIRSIENNE	2018	X CDC	Logts soc.	CDC	1 641 753,38	1 533 695,22	22,58	A	V	LIVRETA	1,650	V	LIVRETA	1,650	-	25 305,97	55 369,95	
SA CLAIRSIENNE	2018	X CDC	Logts soc.	CDC	980 833,67	929 350,30	27,58	A	V	LIVRETA	1,650	V	LIVRETA	1,650	-	15 334,28	26 380,53	
SA CLAIRSIENNE	2018	X CDC	Logts soc.	CDC	1 166 259,91	1 105 043,63	27,58	A	V	LIVRETA	1,650	V	LIVRETA	1,650	-	18 233,22	31 367,76	
SA CLAIRSIENNE	2018	X CDC	Logts soc.	CDC	266 515,04	256 922,27	37,58	A	V	LIVRETA	1,650	V	LIVRETA	1,650	-	4 239,22	4 915,42	
SA CLAIRSIENNE	2018	X CDC	Logts soc.	CDC	1 057 906,76	1 024 365,87	40,08	A	V	LIVRETA	1,770	V	LIVRETA	1,770	-	18 131,28	17 217,00	
SA CLAIRSIENNE	2018	X CDC	Logts soc.	CDC	929 411,29	861 749,87	20,08	A	V	LIVRETA	1,650	V	LIVRETA	1,650	-	14 218,87	34 670,31	
SA CLAIRSIENNE	2018	X CDC	Logts soc.	CDC	1 140 958,93	1 057 896,76	20,08	A	V	LIVRETA	1,650	V	LIVRETA	1,650	-	17 455,30	42 561,78	
SA CLAIRSIENNE	2018	X CDC	Logts soc.	CDC	1 184 764,79	1 147 201,87	40,08	A	V	LIVRETA	1,770	V	LIVRETA	1,770	-	20 305,47	19 281,57	
SA CLAIRSIENNE	2018	X CDC	Logts soc.	CDC	57 340,80	55 581,59	41,08	A	V	LIVRETA	1,770	V	LIVRETA	1,770	-	983,79	903,03	
SA CLAIRSIENNE	2018	X CDC	Logts soc.	CDC	68 464,35	63 729,21	21,08	A	V	LIVRETA	1,650	V	LIVRETA	1,650	-	1 051,53	2 426,33	
SA CLAIRSIENNE	2018	X CDC	Logts soc.	CDC	490 153,83	421 363,23	10,75	A	V	LIVRETA	1,650	V	LIVRETA	1,650	-	6 952,49	35 248,91	
SA CLAIRSIENNE	2018	X CDC	Logts soc.	CDC	38 813,33	34 307,42	9,75	T	V	LIVRETA	2,300	V	LIVRETA	2,300	A-1	756,05	3 090,47	
SA CLAIRSIENNE	2018	X CDC	Logts soc.	CDC	1 458 711,50	1 339 683,92	15,25	T	V	LIVRETA	2,195	V	LIVRETA	2,300	A-1	29 929,87	72 918,21	
SA CLAIRSIENNE	1988	X CDC	Logts soc.	CDC	1 524 490,17	248 083,70	2,00	A	V	LIVRETA	4,023	V	LIVRETA	1,224	-	7 029,55	80 481,09	
SA CLAIRSIENNE	1988	X CDC	Logts soc.	CDC	1 524 490,17	246 080,67	2,50	A	V	LIVRETA	3,958	V	LIVRETA	1,224	-	3 012,87	82 432,85	
SA CLAIRSIENNE	1989	X CDC	Logts soc.	CDC	109 763,29	22 789,00	3,33	A	V	LIVRETA	3,842	V	LIVRETA	1,224	-	279,02	5 740,73	
SA CLAIRSIENNE	2013	X CDC	Logts soc.	CDC	830 327,00	747 266,32	33,75	A	V	LIVRETA	1,375	V	LIVRETA	1,350	-	10 088,10	17 464,36	
SA CLAIRSIENNE	2013	X CDC	Logts soc.	CDC	448 622,00	415 342,38	43,75	A	V	LIVRETA	1,368	V	LIVRETA	1,350	-	5 607,12	6 973,73	
SA CLAIRSIENNE	2013	X CDC	Logts soc.	CDC	197 446,00	174 627,27	33,75	A	V	LIVRETA	0,579	V	LIVRETA	0,550	-	960,45	4 684,90	
SA CLAIRSIENNE	2013	X CDC	Logts soc.	CDC	109 493,00	95 037,69	43,75	A	V	LIVRETA	0,385	V	LIVRETA	0,550	-	522,71	1 915,03	
SA CLAIRSIENNE	2015	X CDC	Logts soc.	CDC	3 321 263,96	3 071 465,64	35,00	A	V	LIVRETA	1,363	V	LIVRETA	1,350	-	41 464,79	66 707,15	
SA CLAIRSIENNE	2015	X CDC	Logts soc.	CDC	1 563 783,76	1 477 443,04	45,00	A	V	LIVRETA	1,361	V	LIVRETA	1,350	-	19 945,48	23 322,89	
SA CLAIRSIENNE	2014	X CDC	Logts soc.	CDC	885 000,00	611 633,74	9,00	A	V	LIVRETA	1,444	V	LIVRETA	1,350	-	8 257,06	57 539,02	
SA CLAIRSIENNE	2015	X CDC	Logts soc.	CDC	2 013 690,77	1 862 237,42	35,00	A	V	LIVRETA	1,363	V	LIVRETA	1,350	-	25 140,21	40 444,71	
SA CLAIRSIENNE	2015	X CDC	Logts soc.	CDC	553 383,72	520 969,96	45,00	A	V	LIVRETA	1,382	V	LIVRETA	1,350	-	7 033,09	8 224,03	
SA CLAIRSIENNE	2015	X CDC	Logts soc.	CDC	828 211,39	755 242,15	35,00	A	V	LIVRETA	0,563	V	LIVRETA	0,550	-	4 153,83	19 017,31	
SA CLAIRSIENNE	2015	X CDC	Logts soc.	CDC	236 401,47	219 826,72	45,00	A	V	LIVRETA	0,565	V	LIVRETA	0,550	-	1 209,05	4 209,66	
SA CLAIRSIENNE	2015	X CDC	Logts soc.	CDC	548 627,22	507 363,96	35,00	A	V	LIVRETA	1,363	V	LIVRETA	1,350	-	6 849,41	11 019,11	
SA CLAIRSIENNE	2015	X CDC	Logts soc.	CDC	247 979,59	225 382,93	45,00	A	V	LIVRETA	1,361	V	LIVRETA	1,350	-	3 042,67	3 557,89	
SA CLAIRSIENNE	2015	X CDC	Logts soc.	CDC	171 032,70	155 963,92	35,00	A	V	LIVRETA	0,563	V	LIVRETA	0,550	-	857,80	3 927,24	
SA CLAIRSIENNE	2015	X CDC	Logts soc.	CDC	77 734,18	69 349,68	45,00	A	V	LIVRETA	0,560	V	LIVRETA	0,550	-	381,42	1 328,04	
SA CLAIRSIENNE	2015	X CDC	Logts soc.	CDC	1 385 844,47	1 281 612,58	35,00	A	V	LIVRETA	1,363	V	LIVRETA	1,350	-	17 301,77	27 834,50	
SA CLAIRSIENNE	2015	X CDC	Logts soc.	CDC	672 324,98	634 363,20	45,00	A	V	LIVRETA	1,369	V	LIVRETA	1,350	-	8 563,90	10 014,05	
SA CLAIRSIENNE	2015	X CDC	Logts soc.	CDC	559 432,20	510 143,64	35,00	A	V	LIVRETA	0,563	V	LIVRETA	0,550	-	2 805,79	12 845,63	
SA CLAIRSIENNE	2015	X CDC	Logts soc.	CDC	290 184,80	270 244,27	45,00	A	V	LIVRETA	0,562	V	LIVRETA	0,550	-	1 486,34	5 175,16	

Désignation du bénéficiaire	Année de mobilisation et profil d'amortissement de l'emprunt (1)		Objet de l'emprunt garanti	Organisme prêteur ou chef de file	Montant initial	Capital restant dû au 01/01/N	Durée résiduelle	Périodicité des remboursements (2)	Taux initial			Taux à la date de vote du budget (6)			Catégorie d'emprunt (7)	Indices ou devises pouvant modifier l'emprunt	Annuité garantie au cours de l'exercice	
	Année	Profil							Taux (3)	Index (4)	Taux actuariel (5)	Taux (3)	Index (4)	Niveau de taux			En intérêts (8)	En capital
SA CLAIRSIENNE	2015	X CDC	Logts soc.	CDC	384 780,96	355 840,87	35,00	A	V	LIVRETA	1,363	V	LIVRETA	1,350	-	4 803,85	7 728,28	
SA CLAIRSIENNE	2015	X CDC	Logts soc.	CDC	208 723,22	197 199,04	45,00	A	V	LIVRETA	1,361	V	LIVRETA	1,350	-	2 662,19	3 112,98	
SA CLAIRSIENNE	2015	X CDC	Logts soc.	CDC	1 142 386,37	1 002 934,17	35,00	A	V	LIVRETA	1,363	V	LIVRETA	1,350	-	13 539,61	21 782,07	
SA CLAIRSIENNE	2015	X CDC	Logts soc.	CDC	563 490,05	504 650,40	45,00	A	V	LIVRETA	1,361	V	LIVRETA	1,350	-	6 812,78	7 966,40	
SA CLAIRSIENNE	2015	X CDC	Logts soc.	CDC	301 113,06	274 583,61	35,00	A	V	LIVRETA	0,563	V	LIVRETA	0,550	-	1 510,21	6 914,13	
SA CLAIRSIENNE	2015	X CDC	Logts soc.	CDC	152 526,36	137 757,44	45,00	A	V	LIVRETA	0,560	V	LIVRETA	0,550	-	757,67	2 638,04	
SA CLAIRSIENNE	2015	X CDC	Logts soc.	CDC	2 867 623,84	2 651 944,63	35,00	A	V	LIVRETA	1,363	V	LIVRETA	1,350	-	35 801,25	57 595,85	
SA CLAIRSIENNE	2015	X CDC	Logts soc.	CDC	1 500 939,57	1 418 068,65	45,00	A	V	LIVRETA	1,361	V	LIVRETA	1,350	-	19 143,93	22 385,61	
SA CLAIRSIENNE	2015	X CDC	Logts soc.	CDC	1 054 556,00	961 644,74	35,00	A	V	LIVRETA	0,563	V	LIVRETA	0,550	-	5 289,05	24 214,61	
SA CLAIRSIENNE	2015	X CDC	Logts soc.	CDC	549 312,51	511 996,29	45,00	A	V	LIVRETA	0,560	V	LIVRETA	0,550	-	2 815,98	9 804,69	
SA CLAIRSIENNE	2014	X CDC	Logts soc.	CDC	4 937 665,00	4 399 158,23	29,17	A	V	LIVRETA	1,356	V	LIVRETA	1,350	-	59 388,64	119 757,14	
SA CLAIRSIENNE	2015	X CDC	Logts soc.	CDC	143 000,00	131 898,87	35,75	A	V	LIVRETA	1,350	V	LIVRETA	1,350	-	1 780,63	2 869,58	
SA CLAIRSIENNE	2015	X CDC	Logts soc.	CDC	76 011,52	71 626,50	45,75	A	V	LIVRETA	1,350	V	LIVRETA	1,350	-	966,96	1 133,50	
SA CLAIRSIENNE	2015	X CDC	Logts soc.	CDC	38 000,00	34 564,06	35,75	A	V	LIVRETA	0,550	V	LIVRETA	0,550	-	190,10	870,83	
SA CLAIRSIENNE	2015	X CDC	Logts soc.	CDC	22 182,56	20 623,13	45,75	A	V	LIVRETA	0,550	V	LIVRETA	0,550	-	113,43	395,23	
SA CLAIRSIENNE	2015	X CDC	Logts soc.	CDC	1 476 988,55	1 365 901,55	35,50	A	V	LIVRETA	1,363	V	LIVRETA	1,350	-	18 439,67	29 665,12	
SA CLAIRSIENNE	2015	X CDC	Logts soc.	CDC	701 302,66	662 581,84	45,50	A	V	LIVRETA	1,361	V	LIVRETA	1,350	-	8 944,85	10 459,51	
SA CLAIRSIENNE	2015	X CDC	Logts soc.	CDC	542 319,58	494 538,72	35,50	A	V	LIVRETA	0,563	V	LIVRETA	0,550	-	2 719,96	12 452,69	
SA CLAIRSIENNE	2015	X CDC	Logts soc.	CDC	266 825,36	248 699,23	45,50	A	V	LIVRETA	0,560	V	LIVRETA	0,550	-	1 367,85	4 762,57	
SA CLAIRSIENNE	2015	X CDC	Logts soc.	CDC	189 469,00	178 926,52	35,33	A	V	LIVRETA	1,355	V	LIVRETA	1,350	-	2 415,51	3 640,08	
SA CLAIRSIENNE	2015	X CDC	Logts soc.	CDC	168 715,00	161 989,47	45,33	A	V	LIVRETA	1,354	V	LIVRETA	1,350	-	2 186,86	2 325,45	
SA CLAIRSIENNE	2015	X CDC	Logts soc.	CDC	126 255,00	117 938,29	35,33	A	V	LIVRETA	0,558	V	LIVRETA	0,550	-	648,66	2 820,14	
SA CLAIRSIENNE	2015	X CDC	Logts soc.	CDC	124 309,00	118 092,70	45,33	A	V	LIVRETA	0,557	V	LIVRETA	0,550	-	649,51	2 108,74	
SA CLAIRSIENNE	2016	X CDC	Logts soc.	CDC	3 767 682,00	3 565 347,52	36,33	A	V	LIVRETA	1,350	V	LIVRETA	1,350	-	48 132,19	69 870,53	
SA CLAIRSIENNE	2016	X CDC	Logts soc.	CDC	1 709 066,00	1 643 029,48	46,33	A	V	LIVRETA	1,350	V	LIVRETA	1,350	-	22 180,90	22 836,74	
SA CLAIRSIENNE	2016	X CDC	Logts soc.	CDC	1 478 181,00	1 383 683,44	36,33	A	V	LIVRETA	0,550	V	LIVRETA	0,550	-	7 610,26	32 044,71	
SA CLAIRSIENNE	2016	X CDC	Logts soc.	CDC	676 303,00	643 319,81	46,33	A	V	LIVRETA	0,550	V	LIVRETA	0,550	-	3 538,26	11 189,24	
SA CLAIRSIENNE	2016	X CDC	Logts soc.	CDC	1 074 665,00	1 016 952,65	36,33	A	V	LIVRETA	1,350	V	LIVRETA	1,350	-	13 728,86	19 929,34	
SA CLAIRSIENNE	2016	X CDC	Logts soc.	CDC	274 085,00	263 494,64	46,33	A	V	LIVRETA	1,350	V	LIVRETA	1,350	-	3 557,18	3 662,35	
SA CLAIRSIENNE	2016	X CDC	Logts soc.	CDC	234 806,00	219 795,25	36,33	A	V	LIVRETA	0,550	V	LIVRETA	0,550	-	1 208,87	5 090,24	
SA CLAIRSIENNE	2016	X CDC	Logts soc.	CDC	81 232,00	77 270,33	46,33	A	V	LIVRETA	0,550	V	LIVRETA	0,550	-	424,99	1 343,96	
SA CLAIRSIENNE	2016	X CDC	Logts soc.	CDC	1 510 199,00	1 429 097,32	36,33	A	V	LIVRETA	1,350	V	LIVRETA	1,350	-	19 292,81	28 006,19	
SA CLAIRSIENNE	2016	X CDC	Logts soc.	CDC	573 361,00	551 206,93	46,33	A	V	LIVRETA	1,350	V	LIVRETA	1,350	-	7 441,29	7 661,32	
SA CLAIRSIENNE	2016	X CDC	Logts soc.	CDC	611 043,00	571 980,08	36,33	A	V	LIVRETA	0,550	V	LIVRETA	0,550	-	3 145,89	13 246,48	
SA CLAIRSIENNE	2016	X CDC	Logts soc.	CDC	241 788,00	229 996,04	46,33	A	V	LIVRETA	0,550	V	LIVRETA	0,550	-	1 264,98	4 000,31	
SA CLAIRSIENNE	2016	X CDC	Logts soc.	CDC	2 676 111,00	2 532 396,75	36,33	A	V	LIVRETA	1,350	V	LIVRETA	1,350	-	34 187,36	49 627,67	
SA CLAIRSIENNE	2016	X CDC	Logts soc.	CDC	979 345,00	941 504,15	46,33	A	V	LIVRETA	1,350	V	LIVRETA	1,350	-	12 710,31	13 086,12	
SA CLAIRSIENNE	2016	X CDC	Logts soc.	CDC	945 134,00	884 713,22	36,33	A	V	LIVRETA	0,550	V	LIVRETA	0,550	-	4 865,92	20 489,07	
SA CLAIRSIENNE	2016	X CDC	Logts soc.	CDC	363 371,00	345 649,45	46,33	A	V	LIVRETA	0,550	V	LIVRETA	0,550	-	1 901,07	6 011,87	
SA CLAIRSIENNE	2015	X CDC	Logts soc.	CDC	869 736,82	802 343,20	35,67	A	V	LIVRETA	1,350	V	LIVRETA	1,350	-	10 831,63	17 425,57	
SA CLAIRSIENNE	2014	X CDC	Logts soc.	CDC	447 144,00	413 804,08	45,67	A	V	LIVRETA	1,336	V	LIVRETA	1,350	-	5 586,36	6 532,30	
SA CLAIRSIENNE	2015	X CDC	Logts soc.	CDC	351 026,18	319 305,25	35,67	A	V	LIVRETA	0,550	V	LIVRETA	0,550	-	1 756,18	8 040,24	
SA CLAIRSIENNE	2014	X CDC	Logts soc.	CDC	182 102,00	167 534,11	45,67	A	V	LIVRETA	0,548	V	LIVRETA	0,550	-	921,44	3 208,26	

Bordeaux Métropole - 05-Budget Principal - BP - 2020

Désignation du bénéficiaire	Année de mobilisation et profil d'amortissement de l'emprunt (1)		Objet de l'emprunt garanti	Organisme prêteur ou chef de file	Montant initial	Capital restant dû au 01/01/N	Durée résiduelle	Périodicité des remboursements (2)	Taux initial			Taux à la date de vote du budget (6)			Catégorie d'emprunt (7)	Indices ou devises pouvant modifier l'emprunt	Annuité garantie au cours de l'exercice	
	Année	Profil							Taux (3)	Index (4)	Taux actuariel (5)	Taux (3)	Index (4)	Niveau de taux			En intérêts (8)	En capital
SA CLAIRSIENNE	2015	X CDC	Logts soc.	CDC	756 524,19	697 903,11	35,67	A	V	LIVRETA	1,350	V	LIVRETA	1,350	-	9 421,69	15 157,30	
SA CLAIRSIENNE	2015	X CDC	Logts soc.	CDC	390 175,73	260 657,80	45,67	A	V	LIVRETA	1,350	V	LIVRETA	1,350	-	3 518,88	4 114,74	
SA CLAIRSIENNE	2015	X CDC	Logts soc.	CDC	201 260,27	183 073,13	35,67	A	V	LIVRETA	0,550	V	LIVRETA	0,550	-	1 006,90	4 609,86	
SA CLAIRSIENNE	2015	X CDC	Logts soc.	CDC	109 796,56	72 749,31	45,67	A	V	LIVRETA	0,550	V	LIVRETA	0,550	-	400,12	1 393,15	
SA CLAIRSIENNE	2015	X CDC	Logts soc.	CDC	2 935 377,58	2 707 922,87	35,67	A	V	LIVRETA	1,350	V	LIVRETA	1,350	-	36 556,96	58 811,60	
SA CLAIRSIENNE	2015	X CDC	Logts soc.	CDC	1 383 304,66	1 303 712,81	45,67	A	V	LIVRETA	1,350	V	LIVRETA	1,350	-	17 600,12	20 580,39	
SA CLAIRSIENNE	2015	X CDC	Logts soc.	CDC	911 556,20	829 182,27	35,67	A	V	LIVRETA	0,550	V	LIVRETA	0,550	-	4 560,50	20 879,16	
SA CLAIRSIENNE	2015	X CDC	Logts soc.	CDC	426 435,06	396 480,44	45,67	A	V	LIVRETA	0,550	V	LIVRETA	0,550	-	2 180,64	7 592,57	
SA CLAIRSIENNE	2016	X CDC	Logts soc.	CDC	89 510,00	87 189,04	28,17	A	V	LIVRETA	1,895	V	LIVRETA	1,860	-	1 621,72	2 295,42	
SA CLAIRSIENNE	2016	X CDC	Logts soc.	CDC	12 871,00	12 404,13	28,17	A	V	LIVRETA	1,374	V	LIVRETA	1,350	-	167,46	352,29	
SA CLAIRSIENNE	2016	X CDC	Logts soc.	CDC	4 475 501,00	4 354 941,28	28,17	A	V	LIVRETA	1,888	V	LIVRETA	1,860	-	81 001,91	114 652,26	
SA CLAIRSIENNE	2016	X CDC	Logts soc.	CDC	643 552,00	620 208,06	28,17	A	V	LIVRETA	1,374	V	LIVRETA	1,350	-	8 372,81	17 614,77	
SA CLAIRSIENNE	2015	X CDC	Logts soc.	CDC	825 173,00	672 751,67	14,42	A	V	LIVRETA	1,229	V	LIVRETA	1,270	-	8 543,95	40 156,16	
SA CLAIRSIENNE	2015	X CDC	Logts soc.	CDC	906 727,00	739 241,47	14,42	A	V	LIVRETA	1,229	V	LIVRETA	1,270	-	9 388,37	44 124,90	
SA CLAIRSIENNE	2016	X CDC	Logts soc.	CDC	247 260,09	232 336,22	36,83	A	V	LIVRETA	0,550	V	LIVRETA	0,550	-	1 277,85	5 092,74	
SA CLAIRSIENNE	2016	X CDC	Logts soc.	CDC	125 277,39	119 624,87	46,83	A	V	LIVRETA	0,550	V	LIVRETA	0,550	-	657,94	1 930,65	
SA CLAIRSIENNE	2016	X CDC	Logts soc.	CDC	353 327,46	341 128,08	46,83	A	V	LIVRETA	1,350	V	LIVRETA	1,350	-	4 605,23	4 265,10	
SA CLAIRSIENNE	2016	X CDC	Logts soc.	CDC	708 118,74	672 878,35	36,83	A	V	LIVRETA	1,350	V	LIVRETA	1,350	-	9 083,86	12 278,17	
SA CLAIRSIENNE	2016	X CDC	Logts soc.	CDC	535 285,00	528 395,53	47,00	A	V	LIVRETA	1,336	V	LIVRETA	1,350	-	7 133,34	6 373,24	
SA CLAIRSIENNE	2016	X CDC	Logts soc.	CDC	3 679 929,00	3 593 190,93	37,00	A	V	LIVRETA	1,331	V	LIVRETA	1,350	-	48 508,08	63 007,91	
SA CLAIRSIENNE	2016	X CDC	Logts soc.	CDC	231 484,00	225 488,51	47,00	A	V	LIVRETA	0,545	V	LIVRETA	0,550	-	1 240,19	3 538,75	
SA CLAIRSIENNE	2016	X CDC	Logts soc.	CDC	1 581 392,00	1 524 048,29	37,00	A	V	LIVRETA	0,543	V	LIVRETA	0,550	-	8 382,27	32 317,03	
SA CLAIRSIENNE	2016	X CDC	Logts soc.	CDC	1 222 216,00	1 173 326,86	37,00	A	V	LIVRETA	0,524	V	LIVRETA	0,550	A-1	6 453,30	24 880,08	
SA CLAIRSIENNE	2016	X CDC	Logts soc.	CDC	657 098,00	637 453,69	47,00	A	V	LIVRETA	0,529	V	LIVRETA	0,550	A-1	3 506,00	10 004,00	
SA CLAIRSIENNE	2016	X CDC	Logts soc.	CDC	1 609 292,00	1 572 696,91	47,00	A	V	LIVRETA	1,295	V	LIVRETA	1,350	A-1	21 231,41	18 969,07	
SA CLAIRSIENNE	2016	X CDC	Logts soc.	CDC	3 058 259,00	2 957 929,41	37,00	A	V	LIVRETA	1,283	V	LIVRETA	1,350	A-1	39 932,05	51 868,36	
SA CLAIRSIENNE	2016	X CDC	Logts soc.	CDC	1 579 271,00	1 500 676,67	36,33	A	V	LIVRETA	1,350	V	LIVRETA	1,350	-	20 259,14	27 383,20	
SA CLAIRSIENNE	2016	X CDC	Logts soc.	CDC	761 462,00	735 170,94	46,33	A	V	LIVRETA	1,350	V	LIVRETA	1,350	-	9 924,81	9 191,79	
SA CLAIRSIENNE	2016	X CDC	Logts soc.	CDC	595 550,00	559 604,40	36,33	A	V	LIVRETA	0,550	V	LIVRETA	0,550	-	3 077,82	12 266,36	
SA CLAIRSIENNE	2016	X CDC	Logts soc.	CDC	342 034,00	326 601,40	46,33	A	V	LIVRETA	0,550	V	LIVRETA	0,550	-	1 796,31	5 271,11	
SA CLAIRSIENNE	2015	X CDC	Logts soc.	CDC	337 853,00	310 502,57	35,83	A	V	LIVRETA	0,543	V	LIVRETA	0,550	-	1 707,76	7 040,45	
SA CLAIRSIENNE	2015	X CDC	Logts soc.	CDC	173 554,00	163 048,58	45,83	A	V	LIVRETA	0,545	V	LIVRETA	0,550	-	896,77	2 707,29	
SA CLAIRSIENNE	2015	X CDC	Logts soc.	CDC	439 648,00	419 161,13	45,83	A	V	LIVRETA	1,336	V	LIVRETA	1,350	-	5 658,68	5 433,93	
SA CLAIRSIENNE	2015	X CDC	Logts soc.	CDC	923 156,00	861 207,30	35,83	A	V	LIVRETA	1,330	V	LIVRETA	1,350	-	11 626,30	16 362,07	
SA CLAIRSIENNE	2016	X CDC	Logts soc.	CDC	761 858,00	735 553,26	46,33	A	V	LIVRETA	1,350	V	LIVRETA	1,350	-	9 929,97	9 196,57	
SA CLAIRSIENNE	2016	X CDC	Logts soc.	CDC	979 827,00	931 064,72	36,33	A	V	LIVRETA	1,350	V	LIVRETA	1,350	-	12 569,37	16 989,37	
SA CLAIRSIENNE	2016	X CDC	Logts soc.	CDC	341 549,00	326 138,28	46,33	A	V	LIVRETA	0,550	V	LIVRETA	0,550	-	1 793,76	5 263,63	
SA CLAIRSIENNE	2016	X CDC	Logts soc.	CDC	643 184,00	604 363,37	36,33	A	V	LIVRETA	0,550	V	LIVRETA	0,550	-	3 324,00	13 247,45	
SA CLAIRSIENNE	2016	X CDC	Logts soc.	CDC	362 706,00	356 167,97	37,17	A	V	LIVRETA	1,821	V	LIVRETA	1,860	A-1	6 624,72	5 485,81	
SA CLAIRSIENNE	2016	X CDC	Logts soc.	CDC	181 160,00	179 713,84	47,17	A	V	LIVRETA	1,828	V	LIVRETA	1,860	A-1	3 342,68	1 798,04	
SA CLAIRSIENNE	2017	X CDC	Logts soc.	CDC	14 539,00	14 317,04	47,00	A	V	LIVRETA	0,536	V	LIVRETA	0,550	A-1	78,74	224,69	
SA CLAIRSIENNE	2017	X CDC	Logts soc.	CDC	233 989,00	230 043,87	37,00	A	V	LIVRETA	1,305	V	LIVRETA	1,350	A-1	3 105,59	4 033,91	
SA CLAIRSIENNE	2017	X CDC	Logts soc.	CDC	100 839,00	99 665,41	47,00	A	V	LIVRETA	1,313	V	LIVRETA	1,350	A-1	1 345,48	1 202,12	

Désignation du bénéficiaire	Année de mobilisation et profil d'amortissement de l'emprunt (1)		Objet de l'emprunt garanti	Organisme prêteur ou chef de file	Montant initial	Capital restant dû au 01/01/N	Durée résiduelle	Périodicité des remboursements (2)	Taux initial			Taux à la date de vote du budget (6)			Catégorie d'emprunt (7)	Indices ou devises pouvant modifier l'emprunt	Annuité garantie au cours de l'exercice	
	Année	Profil							Taux (3)	Index (4)	Taux actuariel (5)	Taux (3)	Index (4)	Niveau de taux			En intérêts (8)	En capital
SA CLAIRSIENNE	2017	X CDC	Logts soc.	CDC	12 218,00	11 967,21	37,00	A	V	LIVRETA	0,533	V	LIVRETA	0,550	A-1	65,82	253,76	
SA CLAIRSIENNE	2016	X CDC	Logts soc.	CDC	2 432 000,00	2 319 625,49	18,00	A	V	LIVRETA	0,267	V	LIVRETA	0,300	A-1	6 958,88	113 309,98	
SA CLAIRSIENNE	2016	X CDC	Logts soc.	CDC	3 160 994,00	3 030 345,51	18,00	A	V	LIVRETA	1,195	V	LIVRETA	1,350	A-1	40 909,66	133 278,86	
SA CLAIRSIENNE	2016	X CDC	Logts soc.	CDC	323 736,00	316 374,29	47,25	A	V	LIVRETA	1,295	V	LIVRETA	1,350	A-1	4 271,05	3 815,95	
SA CLAIRSIENNE	2016	X CDC	Logts soc.	CDC	1 590 000,00	1 537 838,28	37,25	A	V	LIVRETA	1,284	V	LIVRETA	1,350	A-1	20 760,82	26 966,55	
SA CLAIRSIENNE	2016	X CDC	Logts soc.	CDC	4 290 045,00	4 112 731,18	18,00	A	V	LIVRETA	1,209	V	LIVRETA	1,350	A-1	55 521,87	180 883,70	
SA CLAIRSIENNE	2016	X CDC	Logts soc.	CDC	2 464 000,00	2 350 146,88	18,00	A	V	LIVRETA	0,270	V	LIVRETA	0,300	A-1	7 050,44	114 800,91	
SA CLAIRSIENNE	2016	X CDC	Logts soc.	CDC	72 262,00	69 371,49	37,08	A	V	LIVRETA	0,524	V	LIVRETA	0,550	A-1	381,54	1 471,01	
SA CLAIRSIENNE	2016	X CDC	Logts soc.	CDC	29 208,00	28 334,81	47,08	A	V	LIVRETA	0,529	V	LIVRETA	0,550	A-1	155,84	444,68	
SA CLAIRSIENNE	2016	X CDC	Logts soc.	CDC	133 351,00	128 976,27	37,08	A	V	LIVRETA	1,283	V	LIVRETA	1,350	A-1	1 741,18	2 261,65	
SA CLAIRSIENNE	2016	X CDC	Logts soc.	CDC	71 341,00	69 718,71	47,08	A	V	LIVRETA	1,295	V	LIVRETA	1,350	A-1	941,20	840,91	
SA CLAIRSIENNE	2016	X CDC	Logts soc.	CDC	962 517,00	940 629,49	47,50	A	V	LIVRETA	1,304	V	LIVRETA	1,350	A-1	12 698,50	11 345,39	
SA CLAIRSIENNE	2016	X CDC	Logts soc.	CDC	1 216 251,00	1 176 350,54	37,50	A	V	LIVRETA	1,302	V	LIVRETA	1,350	A-1	15 880,73	20 627,74	
SA CLAIRSIENNE	2016	X CDC	Logts soc.	CDC	457 280,00	443 609,36	47,50	A	V	LIVRETA	0,535	V	LIVRETA	0,550	A-1	2 439,85	6 961,87	
SA CLAIRSIENNE	2016	X CDC	Logts soc.	CDC	838 078,00	804 554,53	37,50	A	V	LIVRETA	0,532	V	LIVRETA	0,550	A-1	4 425,05	17 060,36	
SA CLAIRSIENNE	2016	X CDC	Logts soc.	CDC	400 232,00	391 130,77	47,58	A	V	LIVRETA	1,309	V	LIVRETA	1,350	A-1	5 280,27	4 717,62	
SA CLAIRSIENNE	2016	X CDC	Logts soc.	CDC	732 393,00	708 366,04	37,58	A	V	LIVRETA	1,300	V	LIVRETA	1,350	A-1	9 562,94	12 421,46	
SA CLAIRSIENNE	2016	X CDC	Logts soc.	CDC	199 172,00	193 217,65	47,58	A	V	LIVRETA	0,532	V	LIVRETA	0,550	A-1	1 062,70	3 032,30	
SA CLAIRSIENNE	2016	X CDC	Logts soc.	CDC	386 217,00	370 768,15	37,58	A	V	LIVRETA	0,531	V	LIVRETA	0,550	A-1	2 039,22	7 862,05	
SA CLAIRSIENNE	2017	X CDC	Logts soc.	CDC	697 811,00	681 942,88	47,75	A	V	LIVRETA	1,350	V	LIVRETA	1,350	A-1	9 206,23	8 225,25	
SA CLAIRSIENNE	2017	X CDC	Logts soc.	CDC	814 710,00	787 982,54	37,75	A	V	LIVRETA	1,350	V	LIVRETA	1,350	A-1	10 637,76	13 817,56	
SA CLAIRSIENNE	2017	X CDC	Logts soc.	CDC	288 754,00	280 121,53	47,75	A	V	LIVRETA	0,550	V	LIVRETA	0,550	A-1	1 540,67	4 396,14	
SA CLAIRSIENNE	2017	X CDC	Logts soc.	CDC	531 207,00	509 958,50	37,75	A	V	LIVRETA	0,550	V	LIVRETA	0,550	A-1	2 804,77	10 813,54	
SA CLAIRSIENNE	2018	X CDC	Logts soc.	CDC	847 145,00	827 881,04	47,58	A	V	LIVRETA	1,350	V	LIVRETA	1,350	A-1	11 176,39	9 985,49	
SA CLAIRSIENNE	2018	X CDC	Logts soc.	CDC	1 640 843,00	1 587 013,32	37,58	A	V	LIVRETA	1,350	V	LIVRETA	1,350	A-1	21 424,68	27 828,86	
SA CLAIRSIENNE	2018	X CDC	Logts soc.	CDC	432 031,00	419 115,19	47,58	A	V	LIVRETA	0,550	V	LIVRETA	0,550	A-1	2 305,13	6 577,47	
SA CLAIRSIENNE	2018	X CDC	Logts soc.	CDC	873 901,00	838 944,60	37,58	A	V	LIVRETA	0,550	V	LIVRETA	0,550	A-1	4 614,20	17 789,59	
SA CLAIRSIENNE	2017	X CDC	Logts soc.	CDC	179 980,00	175 887,28	47,92	A	V	LIVRETA	1,350	V	LIVRETA	1,350	A-1	2 374,48	2 121,46	
SA CLAIRSIENNE	2017	X CDC	Logts soc.	CDC	349 865,00	338 387,29	37,92	A	V	LIVRETA	1,350	V	LIVRETA	1,350	A-1	4 568,23	5 933,74	
SA CLAIRSIENNE	2017	X CDC	Logts soc.	CDC	88 995,00	86 334,44	47,92	A	V	LIVRETA	0,550	V	LIVRETA	0,550	A-1	474,84	1 354,91	
SA CLAIRSIENNE	2017	X CDC	Logts soc.	CDC	161 743,00	155 273,22	37,92	A	V	LIVRETA	0,550	V	LIVRETA	0,550	A-1	854,00	3 292,53	
SA CLAIRSIENNE	2018	X CDC	Logts soc.	CDC	872 532,00	862 731,47	48,17	A	V	LIVRETA	1,350	V	LIVRETA	1,350	A-1	11 646,87	10 040,74	
SA CLAIRSIENNE	2018	X CDC	Logts soc.	CDC	470 266,00	462 638,62	38,17	A	V	LIVRETA	1,350	V	LIVRETA	1,350	A-1	6 245,62	7 800,23	
SA CLAIRSIENNE	2018	X CDC	Logts soc.	CDC	513 364,00	505 737,44	48,17	A	V	LIVRETA	0,550	V	LIVRETA	0,550	A-1	2 781,56	7 720,75	
SA CLAIRSIENNE	2018	X CDC	Logts soc.	CDC	983 504,00	963 949,89	38,17	A	V	LIVRETA	0,550	V	LIVRETA	0,550	A-1	5 301,72	19 786,47	
SA CLAIRSIENNE	2018	X CDC	Logts soc.	CDC	458 496,00	454 281,64	48,17	A	V	LIVRETA	1,860	V	LIVRETA	1,860	A-1	8 449,64	4 356,46	
SA CLAIRSIENNE	2018	X CDC	Logts soc.	CDC	969 824,00	956 148,46	38,17	A	V	LIVRETA	1,860	V	LIVRETA	1,860	A-1	17 784,36	14 088,48	
SA CLAIRSIENNE	2017	X CDC	Logts soc.	CDC	1 320 000,00	1 298 590,55	38,00	A	V	LIVRETA	1,284	V	LIVRETA	1,350	A-1	17 530,97	21 894,62	
SA CLAIRSIENNE	2017	X CDC	Logts soc.	CDC	682 551,00	674 884,39	48,00	A	V	LIVRETA	1,295	V	LIVRETA	1,350	A-1	9 110,94	7 854,51	
SA CLAIRSIENNE	2017	X CDC	Logts soc.	CDC	615 000,00	602 772,52	38,00	A	V	LIVRETA	0,550	V	LIVRETA	0,550	A-1	3 315,25	12 372,78	
SA CLAIRSIENNE	2017	X CDC	Logts soc.	CDC	297 928,00	293 501,97	48,00	A	V	LIVRETA	0,550	V	LIVRETA	0,550	A-1	1 614,26	4 480,70	
SA CLAIRSIENNE	2017	X CDC	Logts soc.	CDC	113 075,00	113 075,00	49,00	A	V	LIVRETA	1,291	V	LIVRETA	1,350	A-1	1 526,51	1 270,09	
SA CLAIRSIENNE	2017	X CDC	Logts soc.	CDC	122 403,00	122 403,00	39,00	A	V	LIVRETA	1,279	V	LIVRETA	1,350	A-1	1 652,44	1 985,29	

Désignation du bénéficiaire	Année de mobilisation et profil d'amortissement de l'emprunt (1)		Objet de l'emprunt garanti	Organisme prêteur ou chef de file	Montant initial	Capital restant dû au 01/01/N	Durée résiduelle	Périodicité des remboursements (2)	Taux initial			Taux à la date de vote du budget (6)			Catégorie d'emprunt (7)	Indices ou devises pouvant modifier l'emprunt	Annuité garantie au cours de l'exercice	
	Année	Profil							Taux (3)	Index (4)	Taux actuariel (5)	Taux (3)	Index (4)	Niveau de taux			En intérêts (8)	En capital
SA CLAIRSIENNE	2019	X CDC	Logts soc.	CDC	70 178,00	70 178,00	49,00	A	V	LIVRETA	0,550	V	LIVRETA	0,550	A-1	385,98	1 042,57	
SA CLAIRSIENNE	2019	X CDC	Logts soc.	CDC	97 307,00	97 307,00	39,00	A	V	LIVRETA	0,550	V	LIVRETA	0,550	A-1	535,19	1 934,66	
SA CLAIRSIENNE	2017	X CDC	Logts soc.	CDC	239 692,00	239 692,00	49,00	A	V	LIVRETA	1,775	V	LIVRETA	1,860	A-1	4 458,27	2 203,18	
SA CLAIRSIENNE	2017	X CDC	Logts soc.	CDC	615 158,00	615 158,00	39,00	A	V	LIVRETA	1,758	V	LIVRETA	1,860	A-1	11 441,94	8 674,38	
SA CLAIRSIENNE	2017	X CDC	Logts soc.	CDC	91 000,00	89 206,81	38,00	A	V	LIVRETA	0,551	V	LIVRETA	0,550	A-1	490,64	1 831,10	
SA CLAIRSIENNE	2017	X CDC	Logts soc.	CDC	18 947,00	18 668,89	48,00	A	V	LIVRETA	0,551	V	LIVRETA	0,550	A-1	102,68	285,00	
SA CLAIRSIENNE	2016	X CDC	Logts soc.	CDC	257 994,00	257 994,00	19,00	A	V	LIVRETA	1,126	V	LIVRETA	1,350	A-1	3 482,92	10 663,27	
SA CLAIRSIENNE	2016	X CDC	Logts soc.	CDC	2 880 000,00	2 880 000,00	19,00	A	V	LIVRETA	0,252	V	LIVRETA	0,300	A-1	8 640,00	133 075,08	
SA CLAIRSIENNE	2019	X CDC	Logts soc.	CDC	62 915,33	62 915,33	19,00	A	V	LIVRETA	1,350	V	LIVRETA	1,350	A-1	839,43	2 728,96	
SA CLAIRSIENNE	2019	X CDC	Logts soc.	CDC	304 649,36	304 649,36	19,00	A	V	LIVRETA	0,300	V	LIVRETA	0,300	A-1	1 824,00	29 542,68	
SA CLAIRSIENNE	2017	X CDC	Logts soc.	CDC	302 533,00	295 653,45	47,92	A	V	LIVRETA	1,350	V	LIVRETA	1,350	A-1	3 991,32	3 566,02	
SA CLAIRSIENNE	2017	X CDC	Logts soc.	CDC	589 129,00	569 801,97	37,92	A	V	LIVRETA	1,350	V	LIVRETA	1,350	A-1	7 692,33	9 991,68	
SA CLAIRSIENNE	2017	X CDC	Logts soc.	CDC	151 410,00	146 883,50	47,92	A	V	LIVRETA	0,550	V	LIVRETA	0,550	A-1	807,86	2 305,15	
SA CLAIRSIENNE	2017	X CDC	Logts soc.	CDC	164 070,00	157 507,12	37,92	A	V	LIVRETA	0,550	V	LIVRETA	0,550	A-1	866,29	3 339,90	
SA CLAIRSIENNE	2018	C CDC	Logts soc.	CDC	12 710 000,00	12 710 000,00	37,25	A	V	LIVRETA	0,454	V	LIVRETA	1,350	A-1	0,00	0,00	
SA CLAIRSIENNE	2018	X CDC	Logts soc.	CDC	246 275,00	238 195,67	37,75	A	V	LIVRETA	1,340	V	LIVRETA	1,350	A-1	3 215,64	4 176,85	
SA CLAIRSIENNE	2018	X CDC	Logts soc.	CDC	258 029,00	252 161,44	47,75	A	V	LIVRETA	1,342	V	LIVRETA	1,350	A-1	3 404,18	3 041,44	
SA CLAIRSIENNE	2018	X CDC	Logts soc.	CDC	334 657,00	321 270,58	37,75	A	V	LIVRETA	0,546	V	LIVRETA	0,550	A-1	1 766,99	6 812,46	
SA CLAIRSIENNE	2018	X CDC	Logts soc.	CDC	164 514,00	159 595,76	47,75	A	V	LIVRETA	0,547	V	LIVRETA	0,550	A-1	877,78	2 504,65	
SA CLAIRSIENNE	2018	X CDC	Logts soc.	CDC	378 164,00	373 916,35	48,58	A	V	LIVRETA	1,362	V	LIVRETA	1,350	A-1	5 047,87	4 351,75	
SA CLAIRSIENNE	2018	X CDC	Logts soc.	CDC	760 272,00	747 940,93	38,58	A	V	LIVRETA	1,365	V	LIVRETA	1,350	A-1	10 097,20	12 610,51	
SA CLAIRSIENNE	2018	X CDC	Logts soc.	CDC	188 994,00	186 186,30	48,58	A	V	LIVRETA	0,555	V	LIVRETA	0,550	A-1	1 024,02	2 842,38	
SA CLAIRSIENNE	2018	X CDC	Logts soc.	CDC	386 097,00	378 420,59	38,58	A	V	LIVRETA	0,556	V	LIVRETA	0,550	A-1	2 081,31	7 767,63	
SA CLAIRSIENNE	2017	X CDC	Logts soc.	CDC	184 408,00	180 741,58	38,75	A	V	LIVRETA	0,541	V	LIVRETA	0,550	A-1	994,08	3 709,98	
SA CLAIRSIENNE	2017	X CDC	Logts soc.	CDC	191 225,00	189 077,11	48,75	A	V	LIVRETA	1,320	V	LIVRETA	1,350	A-1	2 552,54	2 200,54	
SA CLAIRSIENNE	2017	X CDC	Logts soc.	CDC	257 819,00	253 637,37	38,75	A	V	LIVRETA	1,291	V	LIVRETA	1,350	A-1	3 424,10	4 276,41	
SA CLAIRSIENNE	2017	X CDC	Logts soc.	CDC	95 613,00	94 192,57	48,75	A	V	LIVRETA	0,541	V	LIVRETA	0,550	A-1	518,06	1 437,97	
SA CLAIRSIENNE	2017	X CDC	Logts soc.	CDC	624 101,00	611 692,58	38,75	A	V	LIVRETA	0,541	V	LIVRETA	0,550	A-1	3 364,31	12 555,88	
SA CLAIRSIENNE	2017	X CDC	Logts soc.	CDC	693 191,00	685 404,88	48,75	A	V	LIVRETA	1,295	V	LIVRETA	1,350	A-1	9 252,97	7 976,95	
SA CLAIRSIENNE	2017	X CDC	Logts soc.	CDC	1 231 069,00	1 211 101,95	38,75	A	V	LIVRETA	1,306	V	LIVRETA	1,350	A-1	16 349,88	20 419,53	
SA CLAIRSIENNE	2017	X CDC	Logts soc.	CDC	324 738,00	319 913,68	48,75	A	V	LIVRETA	0,543	V	LIVRETA	0,550	A-1	1 759,53	4 883,90	
SA CLAIRSIENNE	2017	X CDC	Logts soc.	CDC	1 035 833,00	1 019 032,54	38,75	A	V	LIVRETA	1,324	V	LIVRETA	1,350	A-1	13 756,94	17 181,19	
SA CLAIRSIENNE	2017	X CDC	Logts soc.	CDC	457 704,00	452 562,93	48,75	A	V	LIVRETA	1,328	V	LIVRETA	1,350	A-1	6 109,60	5 267,07	
SA CLAIRSIENNE	2017	X CDC	Logts soc.	CDC	709 071,00	694 973,19	38,75	A	V	LIVRETA	0,540	V	LIVRETA	0,550	A-1	3 822,35	14 265,33	
SA CLAIRSIENNE	2017	X CDC	Logts soc.	CDC	283 319,00	279 110,00	48,75	A	V	LIVRETA	0,542	V	LIVRETA	0,550	A-1	1 535,10	4 260,99	
SA CLAIRSIENNE	2017	X CDC	Logts soc.	CDC	147 648,00	145 989,58	48,75	A	V	LIVRETA	1,328	V	LIVRETA	1,350	A-1	1 970,86	1 699,07	
SA CLAIRSIENNE	2017	X CDC	Logts soc.	CDC	247 000,00	242 993,84	38,75	A	V	LIVRETA	1,324	V	LIVRETA	1,350	A-1	3 280,42	4 096,95	
SA CLAIRSIENNE	2017	X CDC	Logts soc.	CDC	96 000,00	94 573,82	48,75	A	V	LIVRETA	0,542	V	LIVRETA	0,550	A-1	520,16	1 443,79	
SA CLAIRSIENNE	2017	X CDC	Logts soc.	CDC	188 500,00	184 752,23	38,75	A	V	LIVRETA	0,540	V	LIVRETA	0,550	A-1	1 016,14	3 792,30	
SA CLAIRSIENNE	2017	X CDC	Logts soc.	CDC	5 037 000,00	4 820 241,64	18,83	T	F	FIXE	1,395	F	FIXE	1,550	A-1	73 015,37	220 118,11	
SA CLAIRSIENNE	2017	X CDC	Logts soc.	CDC	1 220 000,00	1 167 499,48	18,83	T	F	FIXE	1,395	F	FIXE	1,550	A-1	17 684,87	53 314,29	
SA CLAIRSIENNE	2018	C CDC	Logts soc.	CDC	1 040 000,00	1 040 000,00	6,83	A	V	LIVRETA	0,000	V	LIVRETA	0,000	A-1	0,00	0,00	
SA CLAIRSIENNE	2017	X CDC	Logts soc.	CDC	662 153,00	662 153,00	39,00	A	V	LIVRETA	0,522	V	LIVRETA	0,550	A-1	3 641,84	13 164,98	

Bordeaux Métropole - 05-Budget Principal - BP - 2020

Désignation du bénéficiaire	Année de mobilisation et profil d'amortissement de l'emprunt (1)		Objet de l'emprunt garanti	Organisme prêteur ou chef de file	Montant initial	Capital restant dû au 01/01/N	Durée résiduelle	Périodicité des remboursements (2)	Taux initial			Taux à la date de vote du budget (6)			Catégorie d'emprunt (7)	Indices ou devises pouvant modifier l'emprunt	Annuité garantie au cours de l'exercice	
	Année	Profil							Taux (3)	Index (4)	Taux actuariel (5)	Taux (3)	Index (4)	Niveau de taux			En intérêts (8)	En capital
SA CLAIRSIENNE	2017	X CDC	Logts soc.	CDC	473 918,00	473 918,00	49,00	A	V	LIVRETA	1,291	V	LIVRETA	1,350	A-1	6 397,89	5 323,19	
SA CLAIRSIENNE	2017	X CDC	Logts soc.	CDC	1 124 477,00	1 124 477,00	39,00	A	V	LIVRETA	1,279	V	LIVRETA	1,350	A-1	15 180,44	18 238,20	
SA CLAIRSIENNE	2017	X CDC	Logts soc.	CDC	237 003,00	237 003,00	49,00	A	V	LIVRETA	0,528	V	LIVRETA	0,550	A-1	1 303,52	3 520,92	
SA CLAIRSIENNE	2019	X CDC	Logts soc.	CDC	595 804,00	595 804,00	39,53	A	V	LIVRETA	0,550	V	LIVRETA	0,550	A-1	3 276,92	11 845,82	
SA CLAIRSIENNE	2019	X CDC	Logts soc.	CDC	289 941,00	289 941,00	49,53	A	V	LIVRETA	0,550	V	LIVRETA	0,550	A-1	1 594,68	4 307,37	
SA CLAIRSIENNE	2019	X CDC	Logts soc.	CDC	104 241,00	104 241,00	39,53	A	V	LIVRETA	1,860	V	LIVRETA	1,860	A-1	1 938,88	1 469,91	
SA CLAIRSIENNE	2019	X CDC	Logts soc.	CDC	125 090,00	125 090,00	49,53	A	V	LIVRETA	1,860	V	LIVRETA	1,860	A-1	2 326,67	1 149,80	
SA CLAIRSIENNE	2019	X CDC	Logts soc.	CDC	787 548,00	787 548,00	39,53	A	V	LIVRETA	1,350	V	LIVRETA	1,350	A-1	10 631,90	12 773,46	
SA CLAIRSIENNE	2019	X CDC	Logts soc.	CDC	452 924,00	452 924,00	49,53	A	V	LIVRETA	1,350	V	LIVRETA	1,350	A-1	6 114,47	5 087,38	
SA CLAIRSIENNE	2019	X CDC	Logts soc.	CDC	147 636,00	147 636,00	39,53	A	V	LIVRETA	1,860	V	LIVRETA	1,860	A-1	2 746,03	2 081,82	
SA CLAIRSIENNE	2017	X CDC	Logts soc.	CDC	199 271,00	199 271,00	49,00	A	V	LIVRETA	0,529	V	LIVRETA	0,550	A-1	1 095,99	2 960,38	
SA CLAIRSIENNE	2017	X CDC	Logts soc.	CDC	413 064,00	413 064,00	39,00	A	V	LIVRETA	0,524	V	LIVRETA	0,550	A-1	2 271,85	8 212,57	
SA CLAIRSIENNE	2017	X CDC	Logts soc.	CDC	332 671,00	332 671,00	49,00	A	V	LIVRETA	1,295	V	LIVRETA	1,350	A-1	4 491,06	3 736,65	
SA CLAIRSIENNE	2017	X CDC	Logts soc.	CDC	568 137,00	568 137,00	39,00	A	V	LIVRETA	1,283	V	LIVRETA	1,350	A-1	7 669,85	9 214,77	
SA CLAIRSIENNE	2017	X CDC	Logts soc.	CDC	1 446 161,00	250 000,00	40,00	A	V	LIVRETA	0,501	V	LIVRETA	0,550	A-1	0,00	0,00	
SA CLAIRSIENNE	2017	X CDC	Logts soc.	CDC	3 922 775,00	507 290,19	40,00	A	V	LIVRETA	1,223	V	LIVRETA	1,350	A-1	0,00	0,00	
SA CLAIRSIENNE	2017	X CDC	Logts soc.	CDC	575 119,00	300 000,00	50,00	A	V	LIVRETA	0,510	V	LIVRETA	0,550	A-1	0,00	0,00	
SA CLAIRSIENNE	2018	X CDC	Logts soc.	CDC	7 064 000,00	7 064 000,00	38,58	A	V	LIVRETA	0,441	V	LIVRETA	1,350	A-1	0,00	0,00	
SA CLAIRSIENNE	2018	X CDC	Logts soc.	CDC	2 845 748,00	2 779 873,02	30,58	A	V	LIVRETA	1,801	V	LIVRETA	1,860	A-1	51 705,64	67 100,25	
SA CLAIRSIENNE	2018	X CDC	Logts soc.	CDC	5 989 398,00	5 850 752,04	30,58	A	V	LIVRETA	1,801	V	LIVRETA	1,860	A-1	108 823,99	141 224,77	
SA CLAIRSIENNE	2019	X CDC	Logts soc.	CDC	898 544,00	898 544,00	40,17	A	V	LIVRETA	0,529	V	LIVRETA	0,550	A-1	0,00	0,00	
SA CLAIRSIENNE	2019	X CDC	Logts soc.	CDC	243 161,00	243 161,00	50,17	A	V	LIVRETA	1,306	V	LIVRETA	1,350	A-1	0,00	0,00	
SA CLAIRSIENNE	2019	X CDC	Logts soc.	CDC	361 203,00	361 203,00	40,17	A	V	LIVRETA	1,296	V	LIVRETA	1,350	A-1	0,00	0,00	
SA CLAIRSIENNE	2019	X CDC	Logts soc.	CDC	414 090,00	414 090,00	50,17	A	V	LIVRETA	0,533	V	LIVRETA	0,550	A-1	0,00	0,00	
SA CLAIRSIENNE	2019	X CDC	Logts soc.	CDC	988 953,00	936 809,53	15,75	A	V	LIVRETA	1,350	V	LIVRETA	1,350	A-1	12 646,93	52 847,41	
SA CLAIRSIENNE	2018	F	Logts soc.	C.Epargne	2 392 678,00	2 392 678,00	2,70	X	F	FIXE	0,416	F	FIXE	0,390	A-1	9 331,44	0,00	
SA CLAIRSIENNE	2005	X D. Aj.	Logts soc.	C.Foncier	540 388,64	196 816,48	4,66	M	F	FIXE	5,641	F	FIXE	5,500	A-1	9 887,43	37 619,09	
SA CLAIRSIENNE	2015	P	Logts soc.	C.Foncier	12 361 348,11	9 757 803,28	11,40	A	F	FIXE	0,000	F	FIXE	0,000	A-1	0,00	772 584,26	
SNI	2014	P	Logts soc.	C.Mutuel	2 418 865,00	2 104 695,46	25,00	M	V	LIVRETA	1,911	V	LIVRETA	1,860	A-1	38 580,14	66 756,94	
SNI	2011	X CDC	Logts soc.	CDC	2 228 812,00	1 893 489,22	31,75	A	V	LIVRETA	1,228	V	LIVRETA	1,150	-	21 775,13	49 286,04	
SNI	2011	X CDC	Logts soc.	CDC	541 563,00	447 742,05	31,75	A	V	LIVRETA	0,458	V	LIVRETA	0,350	-	1 567,10	13 247,46	
SNI	2012	X CDC	Logts soc.	CDC	2 230 921,00	1 945 110,30	32,25	A	V	LIVRETA	1,481	V	LIVRETA	1,350	-	26 258,99	47 175,41	
SNI	2012	X CDC	Logts soc.	CDC	413 764,00	352 590,31	32,25	A	V	LIVRETA	0,685	V	LIVRETA	0,550	-	1 939,25	9 773,52	
SNI	2018	X CDC	Logts soc.	CDC	5 749 296,00	5 658 521,04	38,83	S	V	INFFRXT	2,026	V	INFFRXT	2,070	A-1	116 041,04	95 738,96	
SNI	2012	P	Logts soc.	C.Mutuel	243 572,26	33 772,46	12,42	A	F	FIXE	0,000	F	FIXE	0,000	A-1	0,00	2 597,09	
SOLIIHA BLI S.O.	2014	X CDC	Logts soc.	CDC	48 410,00	42 972,02	34,83	A	V	LIVRETA	0,563	V	LIVRETA	0,550	-	236,35	1 116,75	
SOLIIHA BLI S.O.	2014	X CDC	Logts soc.	CDC	11 700,00	10 680,84	44,83	A	V	LIVRETA	0,560	V	LIVRETA	0,550	-	58,74	209,84	
SOLIIHA BLI S.O.	2017	X CDC	Logts soc.	CDC	215 424,00	211 924,54	38,75	A	V	LIVRETA	0,554	V	LIVRETA	0,550	A-1	1 165,58	4 886,87	
SOLIIHA BLI S.O.	2017	X CDC	Logts soc.	CDC	93 265,00	92 218,17	48,75	A	V	LIVRETA	0,553	V	LIVRETA	0,550	A-1	507,20	1 644,92	
TOIT GIRONDIN	2001	X CDC	Logts soc.	CDC	1 858 303,82	1 167 706,37	16,83	A	V	LIVRETA	2,968	V	LIVRETA	1,950	-	22 770,27	58 592,90	
TOIT GIRONDIN	2001	X CDC	Logts soc.	CDC	755 001,00	613 482,39	31,83	A	V	LIVRETA	2,839	V	LIVRETA	1,950	-	11 962,91	13 988,38	
TOIT GIRONDIN	2003	X CDC	Logts soc.	CDC	361 976,00	301 051,10	33,17	A	V	LIVRETA	2,701	V	LIVRETA	1,950	-	5 870,50	6 324,18	
TOIT GIRONDIN	2003	X CDC	Logts soc.	CDC	1 031 617,00	696 548,99	18,17	A	V	LIVRETA	2,858	V	LIVRETA	1,950	-	13 582,71	30 639,80	

Bordeaux Métropole - 05-Budget Principal - BP - 2020

Désignation du bénéficiaire	Année de mobilisation et profil d'amortissement de l'emprunt (1)		Objet de l'emprunt garanti	Organisme prêteur ou chef de file	Montant initial	Capital restant dû au 01/01/N	Durée résiduelle	Périodicité des remboursements (2)	Taux initial			Taux à la date de vote du budget (6)			Catégorie d'emprunt (7)	Indices ou devises pouvant modifier l'emprunt	Annuité garantie au cours de l'exercice	
	Année	Profil							Taux (3)	Index (4)	Taux actuariel (5)	Taux (3)	Index (4)	Niveau de taux			En intérêts (8)	En capital
TOIT GIRONDIN	2004	X CDC	Logts soc.	CDC	17 862,00	12 930,13	19,00	A	V	LIVRETA	2,843	V	LIVRETA	1,950	-	252,14	534,81	
TOIT GIRONDIN	2004	X CDC	Logts soc.	CDC	142 265,00	102 002,87	19,08	A	V	LIVRETA	2,766	V	LIVRETA	1,950	-	1 989,06	4 219,04	
TOIT GIRONDIN	2004	X CDC	Logts soc.	CDC	62 032,00	53 820,56	34,08	A	V	LIVRETA	2,615	V	LIVRETA	1,950	-	1 049,50	1 086,60	
TOIT GIRONDIN	2004	X CDC	Logts soc.	CDC	1 084 155,00	777 330,60	19,08	A	V	LIVRETA	2,712	V	LIVRETA	1,950	-	15 157,95	32 151,96	
TOIT GIRONDIN	2004	X CDC	Logts soc.	CDC	464 815,00	403 285,71	34,08	A	V	LIVRETA	2,615	V	LIVRETA	1,950	-	7 864,07	8 142,02	
TOIT GIRONDIN	2009	X CDC	Logts soc.	CDC	605 526,00	499 252,75	29,08	A	V	LIVRETA	1,770	V	LIVRETA	1,350	-	6 739,91	13 609,23	
TOIT GIRONDIN	2009	X CDC	Logts soc.	CDC	331 265,00	257 609,97	39,08	A	V	LIVRETA	1,220	V	LIVRETA	1,350	-	3 477,73	4 899,47	
TOIT GIRONDIN	2009	X CDC	Logts soc.	CDC	1 843 729,00	1 514 424,93	29,08	A	V	LIVRETA	1,759	V	LIVRETA	1,350	-	20 444,74	41 282,00	
TOIT GIRONDIN	2009	X CDC	Logts soc.	CDC	743 063,00	648 338,28	39,08	A	V	LIVRETA	1,692	V	LIVRETA	1,350	-	8 752,57	12 330,70	
TOIT GIRONDIN	2012	X CDC	Logts soc.	CDC	495 101,00	404 107,95	32,58	A	V	LIVRETA	1,464	V	LIVRETA	1,350	-	5 455,46	13 961,59	
TOIT GIRONDIN	2012	X CDC	Logts soc.	CDC	260 793,00	208 471,09	42,58	A	V	LIVRETA	1,171	V	LIVRETA	1,350	-	2 814,36	5 888,04	
TOIT GIRONDIN	2013	X CDC	Logts soc.	CDC	182 563,00	151 691,53	33,00	A	V	LIVRETA	0,663	V	LIVRETA	0,550	-	834,30	5 539,66	
TOIT GIRONDIN	2013	X CDC	Logts soc.	CDC	92 979,00	79 784,59	43,00	A	V	LIVRETA	0,645	V	LIVRETA	0,550	-	438,82	2 416,50	
TOIT GIRONDIN	1997	X CDC	Logts soc.	CDC	2 361 860,15	990 366,28	9,50	A	V	LIVRETA	3,680	V	LIVRETA	2,050	-	20 302,51	98 369,30	
TOIT GIRONDIN	2017	X CDC	Logts soc.	CDC	164 183,00	158 960,11	38,58	A	V	LIVRETA	1,382	V	LIVRETA	1,350	A-1	2 145,96	5 144,61	
TOIT GIRONDIN	2017	X CDC	Logts soc.	CDC	81 158,00	78 759,09	48,58	A	V	LIVRETA	1,378	V	LIVRETA	1,350	A-1	1 063,25	2 352,66	
TOIT GIRONDIN	2017	X CDC	Logts soc.	CDC	66 580,00	65 256,25	38,58	A	V	LIVRETA	0,560	V	LIVRETA	0,550	A-1	358,91	1 339,48	
TOIT GIRONDIN	2017	X CDC	Logts soc.	CDC	34 198,00	33 689,95	48,58	A	V	LIVRETA	0,558	V	LIVRETA	0,550	A-1	185,29	514,33	
TOIT GIRONDIN	2016	X CDC	Logts soc.	CDC	477 642,00	467 835,92	48,00	A	V	LIVRETA	1,231	V	LIVRETA	1,350	A-1	6 315,78	9 775,93	
TOIT GIRONDIN	2016	X CDC	Logts soc.	CDC	1 012 667,00	987 245,12	38,00	A	V	LIVRETA	1,211	V	LIVRETA	1,350	A-1	13 327,81	25 374,14	
TOIT GIRONDIN	2016	X CDC	Logts soc.	CDC	506 450,00	492 274,06	38,00	A	V	LIVRETA	0,496	V	LIVRETA	0,550	A-1	2 707,51	14 084,28	
TOIT GIRONDIN	2016	X CDC	Logts soc.	CDC	237 181,00	231 678,89	48,00	A	V	LIVRETA	0,505	V	LIVRETA	0,550	A-1	1 274,23	5 464,32	
TOIT GIRONDIN	2018	X CDC	Logts soc.	CDC	738 522,00	721 964,95	38,00	A	V	LIVRETA	0,550	V	LIVRETA	0,550	A-1	3 970,81	16 648,11	
TOIT GIRONDIN	2018	X CDC	Logts soc.	CDC	420 294,00	412 968,07	48,00	A	V	LIVRETA	0,550	V	LIVRETA	0,550	A-1	2 271,32	7 366,23	
TOIT GIRONDIN	2018	X CDC	Logts soc.	CDC	846 742,00	834 774,66	48,00	A	V	LIVRETA	1,350	V	LIVRETA	1,350	A-1	11 269,46	12 128,90	
TOIT GIRONDIN	2018	X CDC	Logts soc.	CDC	1 752 595,00	1 719 262,51	38,00	A	V	LIVRETA	1,350	V	LIVRETA	1,350	A-1	23 210,04	33 782,48	
TOIT GIRONDIN	2018	X CDC	Logts soc.	CDC	34 666,00	33 629,64	47,75	A	V	LIVRETA	0,551	V	LIVRETA	0,550	A-1	184,96	527,78	
TOIT GIRONDIN	2018	X CDC	Logts soc.	CDC	106 453,00	102 194,83	37,75	A	V	LIVRETA	0,552	V	LIVRETA	0,550	A-1	562,07	2 167,02	
TOIT GIRONDIN	2018	X CDC	Logts soc.	CDC	103 998,00	97 909,21	47,75	A	V	LIVRETA	1,355	V	LIVRETA	1,350	A-1	1 321,77	2 956,98	
TOIT GIRONDIN	2018	X CDC	Logts soc.	CDC	317 859,00	297 787,50	37,75	A	V	LIVRETA	1,355	V	LIVRETA	1,350	A-1	4 020,13	9 812,15	
TOIT GIRONDIN	2019	X CDC	Logts soc.	CDC	76 677,00	75 152,50	38,50	A	V	LIVRETA	0,550	V	LIVRETA	0,550	A-1	413,34	1 542,61	
TOIT GIRONDIN	2019	X CDC	Logts soc.	CDC	39 640,00	39 051,11	48,50	A	V	LIVRETA	0,550	V	LIVRETA	0,550	A-1	214,78	596,17	
TOIT GIRONDIN	2019	X CDC	Logts soc.	CDC	27 720,00	27 242,25	48,50	A	V	LIVRETA	1,350	V	LIVRETA	1,350	A-1	367,77	479,94	
TOIT GIRONDIN	2019	X CDC	Logts soc.	CDC	55 497,00	54 277,10	38,50	A	V	LIVRETA	1,350	V	LIVRETA	1,350	A-1	732,74	1 226,53	
TOIT GIRONDIN	1998	X CDC	Logts soc.	CDC	744 133,84	329 958,28	10,75	A	V	LIVRETA	3,489	V	LIVRETA	2,050	-	6 764,14	29 805,52	
TOIT GIRONDIN	1998	X CDC	Logts soc.	CDC	129 265,19	55 099,43	10,75	A	V	LIVRETA	2,973	V	LIVRETA	1,550	-	854,04	5 088,97	
TOIT GIRONDIN	2018	F	Logts soc.	C.Epargne	2 063 240,00	2 063 240,00	3,68	X	V	EUR3M	0,916	V	EUR3M	0,900	A-1	18 878,64	0,00	
TOTAL GENERAL					3 766 152 535,84	3 161 944 512,20										43 161 289,87	103 143 404,15	

(1) Indiquer C pour amortissement constant, P pour amortissement progressif, F pour in fine, X pour autres (à préciser).

(2) Indiquer la périodicité des remboursements A : annuelle ; M : mensuelle ; B : bimestrielle ; S : semestrielle ; T : trimestrielle ; X : autre.

(3) Type de taux d'intérêt : F : fixe ; V : variable simple ; C : complexe (c'est-à-dire un taux variable qui n'est pas seulement défini comme la simple addition d'un taux usuel de référence et d'une marge exprimée en point de pourcentage).

(4) Indiquer le type d'index (ex. EURIBOR 3 mois ...).

(5) Taux annuel, tous frais compris.

(6) Taux hors opération de couverture. Pour les emprunts à taux variable, indiquer le niveau à la date de vote du budget.

(7) Catégorie d'emprunt hors opération de couverture. Exemple A-1 (cf. la classification des emprunts suivant la typologie de la circulaire IOCB1015077C du 25 juin 2010 sur les produits financiers offerts aux collectivités territoriales).

(8) Il s'agit des intérêts dus au titre du contrat initial et comptabilisés à l'article 66111 « Intérêts réglés à l'échéance » (intérêts décaissés).

IV – ANNEXES	IV
ANNEXES PATRIMONIALES – CALCUL DU RATIO D'ENDETTEMENT RELATIF AUX GARANTIES D'EMPRUNT	B7.2

B7.2 – CALCUL DU RATIO D'ENDETTEMENT RELATIF AUX GARANTIES D'EMPRUNT

Calcul du ratio (1)	Valeur en euros	
Total des annuités déjà garanties à échoir dans l'exercice (2)	A	9 680 143,70
Total des premières annuités entières des nouvelles garanties de l'exercice (2)	B	0,00
Annuité nette de la dette de l'exercice (3)	C	92 033 969,63
Provisions pour garanties d'emprunts	D	2 500 000,00
Total des annuités d'emprunts garantis de l'exercice	I = A + B + C - D	99 214 113,33
Recettes réelles de fonctionnement	II	796 825 567,00
Part des garanties d'emprunt accordées au titre de l'exercice en % (4)	I / II	12,45

(1) Ratio défini aux articles L. 4253-1 ou L. 3231-4 ou L. 2252-1 du CGCT, conformément aux dispositions législatives applicables à la collectivité.

(2) Hors opérations visées par l'article L. 4253-2 ou L. 3231-4-4 ou L. 2252-2 du CGCT, conformément aux dispositions législatives applicables à la collectivité.

(3) Cf. définition de l'article D. 1511-30 du CGCT.

(4) Les garanties d'emprunt accordées au titre d'un exercice ne doivent pas représenter plus de 50 % des recettes réelles de fonctionnement de ce même exercice.

IV – ANNEXES	IV
ANNEXES PATRIMONIALES – SUBVENTIONS VERSEES	B8.1

SUBVENTIONS VERSEES DANS LE CADRE DU VOTE DU BUDGET

Article (1)	Subventions (2)	Objet (3)	Nom de l'organisme	Nature juridique de l'organisme	Montant de la subvention
INVESTISSEMENT (total)					0,00
FONCTIONNEMENT (total)					729 770,00
657381	ESPACES VERTS 2020-00065	UNE BERGERE ET SON TROUPEAU DANS LA VILLE	ENSFEA	Autre personne de droit public	2 500,00
657381	NATURE 2020-00063	VALORISATION ESPACES AGRICOLES 2020	CHAMBRE D'AGRICULTURE DE LA GIRONDE	Etablissement de droit public	20 000,00
657381	NATURE 2020-00183	TAXE DE PACAGE ELEVEURS BOVINS 2020	ASA MARAIS MONTFERRAND AMBARES	Etablissement de droit public	7 000,00
65742	MOBILITE 2020-00156	FONCTIONNEMENT 2020	AUTOCOOL	Entreprise	20 000,00
65748	RI 2020-00167	FONCTIONNEMENT + RDV DES INNOVATIONS SOLIDAIRES	ID	Association	1 500,00
65748	RI 2020-00285	RESIDENCE DES ARTISTES COOP INDE	LA RESERVE	Association	7 000,00
65748	RI 2020-00206	COOPERATION INTERNATIONALE NATURE EN VILL	LIGUE FCSE PROTECTION OISEAUX	Association	1 500,00
65748	RI 2020-00170	FESTIVAL DE LITTÉRATURE - LE PRINTEMPS ITALIEN	NOTRE ITALIE	Association	780,00
65748	RI 2020-00228	AFRICA 2020 MEMOIRE MIROIR	RAHMI	Association	1 500,00
65748	RI 2020-00148	OBJECTIF VÉLO + BORDEAUX MEXIQUE DESTINATION	VELOPHONIE	Association	2 000,00
65748	C2D 2020-00124	AIDE AU FONCTIONNEMENT 2020	ANPCD	Association	6 500,00
65748	MOBILITE 2020-00166	SUBVENTION FONCTIONNEMENT 2020	ASSOCIATION RECUP R	Association	9 000,00
65748	ESPACES VERTS 2020-00253	PROGRAMME ACTIONS	ACHILLEE ET CIBOULETTE	Association	3 000,00
65748	ESPACES VERTS 2020-00178	ACTIONS QUARTIER BELCIER 2020 (Fonctionnement)	ATELIER BAINS DOUCHES	Association	6 100,00
65748	ESPACES VERTS 2020-00268	SUBVENTION FONCTIONNEMENT 2020	AU RAS DU SOL	Association	19 000,00
65748	ESPACES VERTS 2020-00157	JARDIN PARTAGE - RESIDENCE SOCIALE LIONEL LHOMME	CONFLUENCES	Association	2 000,00
65748	ESPACES VERTS 2020-00154	RUCHER PARTAGE 2020	FOYER DU COLLEGE JEAN ZAY	Association	3 240,00
65748	ESPACES VERTS 2020-00274	FONCTIONNEMENT 2020	INCROYABLES COMESTIBLES BX	Association	610,00
65748	ESPACES VERTS 2020-00099	JARDINS PARTAGES PARC RIVIERE	JARDIN PARTAGE DU PARC RIVIERE	Association	900,00
65748	ESPACES VERTS 2020-00033	FONCTIONNEMENT 2020	LE BOCAL LOCAL	Association	19 950,00
65748	ESPACES VERTS 2020-00233	JARDIN ARCHITECTURAL MAISON NATURE	LE SOURIRE AUX BORDS DES LARME	Association	1 000,00
65748	ESPACES VERTS 2020-00125	AIDE AU FONCTIONNEMENT 2020	L'INSOLITE JARDIN D'ALFRED	Association	200,00

Article (1)	Subventions (2)	Objet (3)	Nom de l'organisme	Nature juridique de l'organisme	Montant de la subvention
65748	ESPACES VERTS 2020-00171	JARDIN PARTAGE 2020	RIVERAINS DE LA GRENOUILLERE	Association	500,00
65748	ESPACES VERTS 2020-00209	AIDE AU FONCTIONNEMENT 2020	SALADES TOMATES OIGNONS	Association	1 000,00
65748	ESPACES VERTS 2020-00056	FONCTIONNEMENT 2020	TERRE D ADELES	Association	5 000,00
65748	ESPACES VERTS 2020-00263	AIDE AU FONCTIONNEMENT + ACTIONS 2020	CONSERVATOIRE RACES AQUITAINES	Association	11 000,00
65748	DEED 2020-00288	AIDE AU FONCTIONNEMENT 2020	LET S FOOD	Association	5 000,00
65748	DEED 2020-00168	FONCTIONNEMENT 2020	SOLEVENT	Association	2 000,00
65748	DEED 2020-00329	AIDE AU FONCTIONNEMENT 2020	LES JOURNEES DE LA NUTRITION	Association	2 000,00
65748	HABITAT 2020-00221	SUBVENTION FAJ 2020	COMITE ETUDE INFO DROGUE CEID	Association	20 000,00
65748	HABITAT 2020-00292	SUBVENTION AIDE AU FONCTIONNEMENT 2020	OBSERVATOIRE IMMOBILIER S-O	Association	20 000,00
65748	URBANISME 2020-00185	SUBV FONCTIONNEMENT 2020	ASS RENAISSANCE DES CITES D EUROPE	Association	10 000,00
65748	URBANISME 2020-00103	AIDE AU FONCTIONNEMENT 2020	MAISON DE L ARCHITECTURE	Association	15 000,00
65748	MIREM 2020-00348	28ème GRAND PRIX DU CONSEIL DEPARTEMENTAL DE LA GIRONDE	CLUB MUNICIPAL OMNISPORT BASSENS	Association	1 500,00
65748	MAARE 2020-00165	SUBVENTION FONCTIONNEMENT 2020	60 000 REBONDS	Association	5 000,00
65748	MAARE 2020-00022	AIDE AU FONCTIONNEMENT 2020	ASSOCIATION BORDEAUX GAMES	Association	5 000,00
65748	MAARE 2020-00092	AIDE FONCTIONNEMENT 2020	CATS	Association	20 000,00
65748	MAARE 2020-00055	AIDE AU FONCT + ACTION SPE 2020	ENTRAIDE ENTREPRENEURS	Association	4 000,00
65748	MAARE 2020-00204	AIDE AU FONCTIONNEMENT 2020	JEUNE CHAMBRE ECO DE BORDEAUX	Association	4 300,00
65748	MAARE 2020-00275	AIDE AU FONCTIONNEMENT 2020	RESEAU ENTREPRENDRE AQUITAINE	Association	10 000,00
65748	MAARE 2020-00186	TOURNOI 2020	VILLA PRIMROSE	Association	17 000,00
65748	DGNSI 2020-00128	AIDE AU FONCTIONNEMENT 2020	AQUITAINE CULTURE	Association	3 000,00
65748	DGNSI 2020-00004	ATELIER GRAPHITE FONCTIONNEMENT 2020	ATELIER GRAPHITE	Association	5 000,00
65748	DGNSI 2020-00036	SUBVENTION FONCTIONNEMENT 2020	DESTINATION MULTIMEDIA	Association	22 740,00
65748	DGNSI 2020-00112	SUBVENTION FONCTIONNEMENT 2020	DIGITAL AQUITAINE	Association	15 000,00
65748	DGNSI 2020-00061	AIDE AU FONCTIONNEMENT 2020	EMMAUS CONNECT FONDATEUR ABBE	Association	7 300,00
65748	DGNSI 2020-00133	AIDE AU FONCTIONNEMENT 2020	LES PETITS DEBROUILLARDS AQUIT	Association	15 000,00
65748	DGNSI 2020-00121	SUBVENTION FONCTIONNEMENT 2020	MEDIAS CITE	Association	11 000,00
65748	DIR CONTR GEST 2020-00047	SUBVENTION CCSPL 2020	AMI 33	Association	500,00
65748	DIR CONTR GEST 2020-00014	SUBVENTION CCSPL 2020	CDAFAL	Association	500,00
65748	DIR CONTR GEST 2020-00252	SUBVENTION CCSPL 2020	ESPACE 33	Association	500,00
65748	DIR CONTR GEST 2020-00111	SUBVENTION CCSPL 2020	FEDERATION DES SYNDICATS QUART	Association	500,00

Article (1)	Subventions (2)	Objet (3)	Nom de l'organisme	Nature juridique de l'organisme	Montant de la subvention
65748	DIR CONTR GEST 2020-00020	SUBVENTION CCSPL 2020	UC33 BORDEAUX UNION CONSOM	Association	500,00
65748	DIR CONTR GEST 2020-00195	SUBVENTION CCSPL 2020	VELO CITE	Association	500,00
65748	DIR CONTR GEST 2020-00147	SUBVENTION CCSPL 2020	SEPANSO	Association	500,00
65748	DIR CONSEIL ORG 2020-00324	SUBVENTION FONCTIONNEMENT 2020	CIDFF GIRONDE CTRE INFORMAT SUR DROITS FEMME	Association	17 000,00
65748	DIR CONSEIL ORG 2020-00325	SUVENTION POUR LA MIXITE DES EMPLOIS 2020	CIDFF GIRONDE CTRE INFORMAT SUR DROITS FEMME	Association	2 850,00
65748	DEV ECO 2020-00308	AIDE AU FONCTIONNEMENT 2020	AGRIMIP SUD OUEST INNOVATION	Association	20 000,00
65748	DEV ECO 2020-00344	SUBV FONCTIONNEMENT 2020	AQUITAINE CHIMIE DURABLE	Association	10 000,00
65748	DEV ECO 2020-00286	AIDE AU FONCTIONNEMENT 2020	ASS PREFIG FUS ECO HABITAT	Association	20 000,00
65748	DEV ECO 2020-00298	AIDE AU FONCTIONNEMENT 2020	BORDEAUX AQUITAINE INNO VIN	Association	15 000,00
65748	DEV ECO 2020-00312	CARREFOUR EMPLOI 2020	CARREFOURS POUR L EMPLOI	Association	18 000,00
65748	DEV ECO 2020-00024	AIDE AU FONCTIONNEMENT DE L'ASSO 2020	COMPETENCES TEMPS PART GUYENNE	Association	3 000,00
65748	DEV ECO 2020-00072	SUBV FONCTIONNEMENT 2020	COOP ET BAT	Association	21 000,00
65748	DEV ECO 2020-00310	FONCTIONNEMENT 2020	CRESS	Association	20 000,00
65748	DEV ECO 2020-00005	AIDE AU FONCTIONNEMENT 2020	EGEE	Association	4 000,00
65748	DEV ECO 2020-00297	AIDE AU FONCTIONNEMENT 2020	GARAGE MODERNE	Association	15 000,00
65748	DEV ECO 2020-00239	AIDE AU FONCTIONNEMENT 2020	INCUBATEUR AU FEMININ BX AQUIT	Association	16 800,00
65748	DEV ECO 2020-00066	AIDE AU FONCTIONNEMENT DE L'ASSO 2020	MAISON INITIATIVE ET ENTREPRENARIAT	Association	18 000,00
65748	DEV ECO 2020-00100	SUBVENTION FONCTIONNEMENT 2020 + I NOV PRO ET INVENTIVES	TRANSTECH AQUITAINE	Association	9 000,00
65748	DEV ECO 2020-00080	SUBVENTION FONCTIONNEMENT 2020	UNION REG INGEN SCIENT AQUITAINE	Association	3 000,00
65748	DEV ECO 2020-00346	SUBVENTION FONCTIONNEMENT 2020	GIRONDE INITIATIVE	Association	9 000,00
65748	DEV ECO 2020-00345	COUVEUSE ENTREPRISES 2020	BGE SUD OUEST	Association	14 000,00
65748	NATURE 2020-00048	LES CORRIDORS ECOLOGIQUES 2020	ARBRES ET PAYSAGES EN GIRONDE	Association	12 000,00
65748	NATURE 2020-00302	TUTORAT PAYSAN	ASSOCIATION GIRONDINE POUR L'AGRICULTURE PAYSANNE	Association	7 000,00
65748	NATURE 2020-00152	AGRICULTURE ET BIODIVERSITE 2020	CISTUDE NATURE	Association	10 000,00
65748	NATURE 2020-00077	AIDE AU FONCTIONNEMENT 2020	CIVAM PPML	Association	7 000,00
65748	NATURE 2020-00054	MANIFESTATION LA FOIRE AU GRAS	COMITE DES FETES DE LA ST JEAN	Association	5 000,00
65748	NATURE 2020-00082	AIDE AU FONCTIONNEMENT 2020	FED REG AGRICULT BIO NVLLE AQ	Association	7 000,00

Article (1)	Subventions (2)	Objet (3)	Nom de l'organisme	Nature juridique de l'organisme	Montant de la subvention
65748	NATURE 2020-00255	AIDE AU FONCTIONNEMENT 2020	FEDERATION DEP CHASSEURS 33	Association	12 000,00
65748	NATURE 2020-00006	SUBVENTION AIDE AU FONCTIONNEMENT 2020	FRUITS ET LEGUMES GIRONDE	Association	20 000,00
65748	NATURE 2020-00200	AIDE AU FONCTIONNEMENT 2020	PORTE GREFFE ESPACE TEST AGRIC	Association	8 000,00
65748	NATURE 2020-00120	SALON DE L'AGRICULTURE	SALON DE L AGRICULTURE AQUITAINE	Association	10 000,00
65748	NATURE 2020-00079	AIDE AU FONCTIONNEMENT 2020	TERRE DE LIENS AQUITAINE	Association	4 000,00
65748	NATURE 2020-00240	AIDE AU FONCT RESERVE NATURELLE MARAIS BRUGES	SEPANSO	Association	10 000,00
65748	NATURE 2020-00262	AIDE AU FONCTIONNEMENT + ACTIONS 2020	CONSERVATOIRE RACES AQUITAINES	Association	6 000,00

(1) Indiquer l'article d'imputation de la subvention.

(2) Dénomination ou numéro éventuel de la subvention.

(3) Objet pour lequel est versée la subvention.

IV – ANNEXES	IV
ANNEXES PATRIMONIALES – ETAT DES CONTRATS DE CREDIT-BAIL	B8.2

ETAT DES CONTRATS DE CREDIT-BAIL RESTANT A COURIR (MOBILIER ET IMMOBILIER)

Type et nature du bien ayant fait l'objet du contrat	Exercice d'origine du contrat	Désignation du crédit bailleur	Durée du contrat (en mois)	Montant de la redevance de l'exercice	Montant des redevances restant à courir					
					N+1	N+2	N+3	N+4	Cumul restant	Total (1)
Crédits-bails mobiliers				0,00	0,00	0,00	0,00	0,00	0,00	0,00
Crédits-bails immobiliers				580 873,54	591 882,09	603 203,05	614 803,35	626 696,32	0,00	2 436 584,81
Palais des congrès	1999	AUXIFIP	240	580 873,54	591 882,09	603 203,05	614 803,35	626 696,32	0,00	2 436 584,81
Total				580 873,54	591 882,09	603 203,05	614 803,35	626 696,32	0,00	2 436 584,81

(1) Total = (N+1, N+2, N+3, N+4) + cumul restant.

IV – ANNEXES	IV
ANNEXES PATRIMONIALES – ETAT DES CONTRATS DE PARTENARIAT PUBLIC-PRIVE	B8.3

ETAT DES CONTRATS DE PARTENARIAT PUBLIC-PRIVE

Libellé du contrat	Année de signature du contrat de PPP	Organismes cocontractants	Nature des prestations prévues par le contrat de PPP	Montant total prévu au titre du contrat de PPP (TTC)	Montant de la rémunération du cocontractant	Durée du contrat de PPP (en mois)	Date de fin du contrat de PPP	Somme des parts invest. (1)	Somme nette des parts invest. (2)
BEA Laure Gatet Stade Matmut Atlantique	2009 2011	Société Fleuret Services Stade Bordeaux Atlantique	Immeuble de bureaux Conception, construction, financement partiel et GER, exploitaiton en association	64 499 797,47 241 861 988,41	6 548 368,85 10 739 718,00	215 360	01/03/2031 01/04/2045	26 428 985,22 167 412 673,01	26 428 985,22 167 412 673,01

(1) Somme des rémunérations relatives à l'investissement restant à verser au cocontractant pour la durée restante du contrat de PPP au 01/01/N.

(2) Montant inscrit à la colonne précédente déduction faite de la somme des participations reçues d'autres collectivités publiques au titre de la part investissement.

IV – ANNEXES	IV
ANNEXES PATRIMONIALES – ETAT DES AUTRES ENGAGEMENTS DONNES	B8.4

ETAT DES AUTRES ENGAGEMENTS DONNES

Année d'origine	Nature de l'engagement	Organisme bénéficiaire	Durée en années	Périodicité	Dettes en capital à l'origine	Dettes en capital au 1/1/N	Annuité à verser au cours de l'exercice
TOTAL					186 800 000,00	156 375 000,00	26 176 017,61
8017 Subventions à verser en annuités					0,00	0,00	0,00
8018 Autres engagements donnés					186 800 000,00	156 375 000,00	26 176 017,61
Au profit d'organismes publics					18 100 000,00	11 050 000,00	11 050 000,00
2017	Avance	Villenave d'Ornon - secteur sud ouest - PUP	1	A	3 100 000,00	1 550 000,00	1 550 000,00
2019	Avance	SPL 50 000 Logements	2	X	15 000 000,00	9 500 000,00	9 500 000,00
Au profit d'organismes privés (1)					168 700 000,00	145 325 000,00	15 126 017,61
2015	Garantie	Titulaire d'un titre émis ou créé par l'Agence France Locale	20	X	5 000 000,00	4 062 500,00	273 063,23
2015	Garantie	Titulaire d'un titre émis ou créé par l'Agence France Locale	15	X	5 000 000,00	4 312 500,00	274 379,37
2016	Avance	SPL Bègles Villenave d'Ornon - route de Toulouse	2	A	15 000 000,00	1 100 000,00	0,00
2017	Avance	SPL Bruges - Petit Bruges	1	A	3 300 000,00	0,00	0,00
2017	Avance	SPL Mérignac - Mérignac Marne	2	X	8 700 000,00	6 600 000,00	0,00
2018	Garantie	Titulaire d'un titre émis ou créé par l'Agence France Locale	20	X	25 000 000,00	23 750 000,00	1 588 041,67
2018	Garantie	Titulaire d'un titre émis ou créé par l'Agence France Locale	20	X	30 000 000,00	30 000 000,00	2 085 200,00
2018	Garantie	Titulaire d'un titre émis ou créé par l'Agence France Locale	15	X	30 000 000,00	30 000 000,00	2 494 000,00
2018	Avance	SPL Le Haillan - Cinq chemins	1	A	6 700 000,00	5 500 000,00	5 500 000,00
2019	Garantie	Titulaire d'un titre émis ou créé par l'Agence France Locale	15	X	40 000 000,00	40 000 000,00	2 911 333,34

(1) Concernant les garanties accordées à l'Agence France Locale (Article L.1611-3-2 du CGCT) :

- l' « Organisme bénéficiaire » de la garantie est toute personne titulaire d'un « titre éligible » émis ou créé par l'Agence France Locale ;
- la rubrique « Périodicité » n'est pas remplie car la garantie n'a pas de périodicité. La garantie est d'une durée totale indiquée à la colonne qui précède ;
- la colonne « Dettes en capital à l'origine » correspond au montant total de la garantie accordée aux titulaires d'un titre éligible ;
- la colonne « Dettes en capital au 1/1/N » correspond au montant résiduel de la garantie au 1/1/N ;
- la colonne « Annuité à verser au cours de l'exercice » n'est pas remplie car l'octroi de la garantie n'implique pas que des versements annuels aient lieu. Des versements ne seront effectués qu'en cas d'appel de la garantie.

IV – ANNEXES	IV
ANNEXES PATRIMONIALES – ETAT DES ENGAGEMENTS RECUS	B8.5

ETAT DES ENGAGEMENTS RECUS

Année d'origine	Nature de l'engagement	Organisme émetteur	Durée en années	Périodicité	Créance en capital à l'origine	Créance en capital au 01/01/N	Annuité à recevoir au cours de l'exercice
TOTAL					161 066 665,05	87 254 931,64	9 053 081,31
8026 Redevance de crédit-bail restant à recevoir (crédit-bail immobilier)					0,00	0,00	0,00
8027 Subventions à recevoir par annuités (annuités restant à recevoir)					0,00	0,00	0,00
8028 Autres engagements reçus					161 066 665,05	87 254 931,64	9 053 081,31
A l'exception de ceux reçus des entreprises					113 657 358,60	74 217 639,60	6 331 226,00
1998	Avance	Budget annexe ZAC - Madère à Villenave d'Ornon	30	A	4 417 818,31	2 090 992,02	0,00
2003	Avance	Budget annexe ZAC du Tasta à Bruges	30	A	22 761 725,79	7 989 681,52	0,00
2005	Avance	Régie du SPANC	30	A	217 900,00	145 226,00	75 226,00
2006	Avance	Budget annexe ZAC des quais à Floirac	30	A	26 081 584,90	20 257 232,31	0,00
2007	Avance	Budget annexe Lotissements - Saint-Exupéry 1	30	A	1 146 017,12	189 473,65	0,00
2007	Avance	Budget annexe Lotissements - Saint-Exupéry 2	30	A	2 178 130,57	600 480,00	0,00
2008	Avance	Budget annexe Lotissements - Bioparc	30	A	8 930 572,91	8 930 572,91	0,00
2010	Avance	Régie PARCUB fourrière	30	A	1 225 000,00	717 479,88	0,00
2014	Avance	Budget annexe ZAC du Tasta à Bruges	30	A	134 228,75	134 228,75	0,00
2014	Avance	Budget annexe ZAC des quais à Floirac	30	A	210 068,87	210 068,87	0,00
2014	Avance	SPL La Fab Le Bouscat Centre ville	1	A	299 500,00	299 500,00	0,00
2015	Avance	Budget annexe ZAC - Madère à Villenave d'Ornon	30	A	4 424,74	4 424,74	0,00
2015	Avance	Budget annexe Réseau de chaleur	30	A	3 200 000,00	3 200 000,00	0,00
2016	Avance	Budget annexe ZAC des quais à Floirac	30	A	1 301 642,27	1 301 642,27	0,00
2016	Avance	Budget annexe ZAC - Pessac centre ville	30	A	1 862 462,32	1 660 354,63	0,00
2016	Avance	SPL Bègles Villenave d Ornon - route de Toulouse	2	A	15 000 000,00	13 900 000,00	0,00
2016	Avance	SPL Eysines - Carès Cantinolle	2	A	2 634 000,00	2 634 000,00	0,00
2017	Avance	Budget annexe ZAC - Pessac centre ville	30	A	100 450,23	100 450,23	0,00
2017	Avance	SPL Bruges - Petit Bruges	3	X	3 300 000,00	3 300 000,00	3 300 000,00
2017	Avance	SPL Mérignac - Mérignac Marne	3	X	8 700 000,00	2 100 000,00	0,00
2017	Avance	SEML Route des Lasers	1	A	2 956 000,00	2 956 000,00	2 956 000,00
2018	Avance	Budget annexe ZAC - Pessac centre ville	30	A	295 831,82	295 831,82	0,00
2018	Avance	SPL Le Haïllan - Cinq chemins	5	X	6 700 000,00	1 200 000,00	0,00

Année d'origine	Nature de l'engagement	Organisme émetteur	Durée en années	Périodicité	Créance en capital à l'origine	Créance en capital au 01/01/N	Annuité à recevoir au cours de l'exercice
Engagements reçus des entreprises					29 309 306,45	5 987 292,04	2 721 855,31
1989	Prêt	Central parcs	15	A	1 326 306,45	618 945,59	208 230,43
2007	Prêt	Lyonnaise des eaux - Suez	15	T	27 983 000,00	5 368 346,45	2 513 624,88

IV – ANNEXES	IV
ANNEXES PATRIMONIALES – ETAT DU PERSONNEL AU 01/01/N	B9

B9 – ETAT DU PERSONNEL AU 01/01/N

GRADES OU EMPLOIS (1)	CATEGORIES (2)	EMPLOIS BUDGETAIRES (3)			EFFECTIFS POURVUS SUR EMPLOIS BUDGETAIRES EN ETPT (4)		
		EMPLOIS PERMANENTS À TEMPS COMPLET	EMPLOIS PERMANENTS À TEMPS NON COMPLET	TOTAL	AGENTS TITULAIRES	AGENTS NON TITULAIRES	TOTAL
EMPLOIS FONCTIONNELS (a)		9,00	0,00	9,00	8,00	0,00	8,00
Directeur général des services	A	1,00	0,00	1,00	1,00	0,00	1,00
Directeur général adjoint des services	A	8,00	0,00	8,00	7,00	0,00	7,00
Directeur général des services techniques		0,00	0,00	0,00	0,00	0,00	0,00
Emplois créés au titre de l'article 6-1 de la loi n° 84-53		0,00	0,00	0,00	0,00	0,00	0,00
FILIERE ADMINISTRATIVE (b)		1 581,00	1,00	1 582,00	1 337,00	73,50	1 410,50
Adjoint administratifs territoriaux	C	754,00	0,50	754,50	673,50	1,00	674,50
Administrateurs territoriaux	A	21,00	0,00	21,00	15,00	7,00	22,00
Attachés territoriaux	A	419,00	0,50	419,50	315,50	58,50	374,00
Directeur général adjoint des services des communes	A	0,00	0,00	0,00	0,00	1,00	1,00
Rédacteurs territoriaux	B	387,00	0,00	387,00	333,00	6,00	339,00
FILIERE TECHNIQUE (c)		4 024,00	0,00	4 024,00	3 605,00	151,50	3 756,50
Adjoint techniques territoriaux	C	2 425,00	0,00	2 425,00	2 292,00	7,00	2 299,00
Agents de maîtrise territoriaux	C	545,00	0,00	545,00	524,00	1,00	525,00
Ingénieurs en chef territoriaux	A	62,00	0,00	62,00	53,00	6,00	59,00
Ingénieurs territoriaux	A	467,00	0,00	467,00	293,00	120,70	413,70
Techniciens territoriaux	B	525,00	0,00	525,00	443,00	16,80	459,80
FILIERE SOCIALE (d)		7,00	0,00	7,00	7,00	0,00	7,00
Assistants territoriaux socio-éducatifs	A	6,00	0,00	6,00	6,00	0,00	6,00
Conseillers territoriaux socio-éducatif	A	1,00	0,00	1,00	1,00	0,00	1,00
FILIERE MEDICO-SOCIALE (e)		11,00	0,00	11,00	6,00	4,40	10,40
Infirmiers territoriaux en soins généraux	A	5,00	0,00	5,00	5,00	0,00	5,00
Médecins territoriaux	A	6,00	0,00	6,00	1,00	4,40	5,40
FILIERE MEDICO-TECHNIQUE (f)		0,00	0,00	0,00	0,00	0,00	0,00
FILIERE SPORTIVE (g)		0,00	0,00	0,00	0,00	0,00	0,00
FILIERE CULTURELLE (h)		41,00	0,00	41,00	31,00	5,00	36,00
Adjoint territoriaux du patrimoine	C	11,00	0,00	11,00	10,00	0,00	10,00
Assistant territoriaux d'enseignement artistique	B	0,00	0,00	0,00	1,00	0,00	1,00
Assistants territoriaux de conservation du patrimoine et des bibliothèques	B	13,00	0,00	13,00	9,00	1,00	10,00
Attachés territoriaux de conservation du patrimoine	A	10,00	0,00	10,00	5,00	3,00	8,00
Bibliothécaires territoriaux	A	2,00	0,00	2,00	2,00	0,00	2,00
Conservateurs territoriaux du patrimoine	A	5,00	0,00	5,00	4,00	1,00	5,00
FILIERE ANIMATION (i)		1,00	0,00	1,00	0,00	0,00	0,00
Animateurs territoriaux	B	1,00	0,00	1,00	0,00	0,00	0,00

Bordeaux Métropole - 05-Budget Principal - BP - 2020

GRADES OU EMPLOIS (1)	CATEGORIES (2)	EMPLOIS BUDGETAIRES (3)			EFFECTIFS POURVUS SUR EMPLOIS BUDGETAIRES EN ETPT (4)		
		EMPLOIS PERMANENTS À TEMPS COMPLET	EMPLOIS PERMANENTS À TEMPS NON COMPLET	TOTAL	AGENTS TITULAIRES	AGENTS NON TITULAIRES	TOTAL
FILIERE POLICE (j)		0,00	0,00	0,00	0,00	0,00	0,00
EMPLOIS NON CITES (k) (5)		15,00	0,00	15,00	0,00	12,00	12,00
Collaborateurs de Cabinet	A	15,00	0,00	15,00	0,00	12,00	12,00
TOTAL GENERAL (b + c + d + e + f + g + h + i + j + k)		5 680,00	1,00	5 681,00	4 986,00	246,40	5 232,40

(1) Les grades ou emplois sont désignés conformément à la circulaire n° NOR : INTB9500102C du 23 mars 1995. Les emplois fonctionnels sont également comptabilisés dans leur filière d'origine.

(2) Catégories : A, B ou C.

(3) Emplois budgétaires créés par l'assemblée délibérante. Les emplois permanents à temps complet sont comptabilisés pour une unité, les emplois à temps non complet sont comptabilisés à hauteur de la quotité de travail prévue par la délibération créant l'emploi.

(4) Equivalent temps plein annuel travaillé (ETPT). Le décompte est proportionnel à l'activité des agents, mesurée par leur quotité de temps de travail et par leur période d'activité sur l'année :

ETPT = Effectifs physiques * quotité de temps de travail * période d'activité dans l'année

Exemple : un agent à temps plein (quotité de travail = 100 %) présent toute l'année correspond à 1 ETPT ; un agent à temps partiel, à 80 % (quotité de travail = 80 %) présent toute l'année correspond à 0,8 ETPT ; un agent à temps partiel, à 80 % (quotité de travail = 80 %) présent la moitié de l'année (ex : CDD de 6 mois, recrutement à mi-année) correspond à 0,4 ETPT (0,8 * 6 / 12).

(5) Par exemple : emplois dont les missions ne correspondent pas à un cadre d'emploi existant, « emplois spécifiques » régis par l'article 139 ter de la loi n° 84-53 du 26 janvier 1984 etc.

IV – ANNEXES	IV
ANNEXES PATRIMONIALES – ETAT DU PERSONNEL AU 01/01/N	B9

D1.1 – ETAT DU PERSONNEL AU 01/01/N (suite)

AGENTS NON TITULAIRES EN FONCTION AU 01/01/N	CATEGORIES (1)	SECTEUR (2)	REMUNERATION (3)		CONTRAT	
			Indice (8)	Euros	Fondement du contrat (4)	Nature du contrat (5)
Agents occupant un emploi permanent (6)				17 346 053,19		
Adjoint administratifs territoriaux	C	ADM		39 513,29	A Emploi permanent à durée indéterminée	CDI Emploi permanent à durée indéterminée
Adjoint techniques territoriaux	C	TECH		38 128,82	A Contrat à durée indéterminée	CDI Contrat à durée indéterminée
Adjoint techniques territoriaux	C	TECH		35 571,65	A Emploi permanent à durée indéterminée	CDI Emploi permanent à durée indéterminée
Adjoint techniques territoriaux	C	TECH		37 771,19	A Emploi permanent à durée indéterminée	CDI Emploi permanent à durée indéterminée
Adjoint techniques territoriaux	C	TECH		34 647,40	A Contrat à durée indéterminée	CDI Contrat à durée indéterminée
Adjoint techniques territoriaux	C	TECH		37 032,80	3-2	CDD Vacance temporaire d'emploi permanent
Adjoint techniques territoriaux	C	TECH		36 486,00	3-2	CDD Vacance temporaire d'emploi permanent
Adjoint techniques territoriaux	C	TECH		36 547,88	38	CDI Travailleurs handicapés
Administrateurs territoriaux	A	ADM		137 829,40	A Emploi permanent à durée indéterminée	CDI Emploi permanent à durée indéterminée
Administrateurs territoriaux	A	ADM		106 670,67	A Emploi permanent à durée indéterminée	CDI Emploi permanent à durée indéterminée
Administrateurs territoriaux	A	ADM		95 357,20	A Emploi permanent à durée indéterminée	CDI Emploi permanent à durée indéterminée
Administrateurs territoriaux	A	ADM		93 570,90	A Emploi permanent à durée indéterminée	CDI Emploi permanent à durée indéterminée
Administrateurs territoriaux	A	ADM		107 660,01	A Emploi permanent à durée indéterminée	CDI Emploi permanent à durée indéterminée
Administrateurs territoriaux	A	ADM		118 076,29	A Emploi permanent à durée indéterminée	CDI Emploi permanent à durée indéterminée
Administrateurs territoriaux	A	ADM		95 751,27	3-3-2°	CDD Emplois de catégories A
Agents de maîtrise territoriaux	C	TECH		35 906,72	3-2	CDD Vacance temporaire d'emploi permanent
Assistants territoriaux de conservation du patrimoine et des bibliothèques	B	CULT		43 074,81	3-2	CDD Vacance temporaire d'emploi permanent
Attachés territoriaux	A	ADM		67 853,81	110	CDD Collaborateurs de cabinet
Attachés territoriaux	A	ADM		51 194,80	A Contrat à durée indéterminée	CDI Contrat à durée indéterminée
Attachés territoriaux	A	ADM		66 537,49	A Emploi permanent à durée indéterminée	CDI Emploi permanent à durée indéterminée
Attachés territoriaux	A	ADM		84 015,96	3-3-2°	CDD Emplois de catégories A
Attachés territoriaux	A	ADM		79 069,11	3-3-1°	CDD Absences de cadres emploi fonctionnaires

AGENTS NON TITULAIRES EN FONCTION AU 01/01/N	CATEGORIES (1)	SECTEUR (2)	REMUNERATION (3)		CONTRAT	
			Indice (8)	Euros	Fondement du contrat (4)	Nature du contrat (5)
Attachés territoriaux	A	ADM		66 532,89	A Emploi permanent à durée indéterminée	CDI Emploi permanent à durée indéterminée
Attachés territoriaux	A	ADM		51 458,31	A Emploi permanent à durée indéterminée	CDI Emploi permanent à durée indéterminée
Attachés territoriaux	A	ADM		58 016,09	A Emploi permanent à durée indéterminée	CDI Emploi permanent à durée indéterminée
Attachés territoriaux	A	ADM		56 276,65	3-3-2°	CDD Emplois de catégories A
Attachés territoriaux	A	ADM		60 252,31	3-3-2°	CDD Emplois de catégories A
Attachés territoriaux	A	ADM		55 347,12	3-3-2°	CDD Emplois de catégories A
Attachés territoriaux	A	ADM		69 521,87	A Emploi permanent à durée indéterminée	CDI Emploi permanent à durée indéterminée
Attachés territoriaux	A	ADM		82 001,10	A Emploi permanent à durée indéterminée	CDI Emploi permanent à durée indéterminée
Attachés territoriaux	A	ADM		79 234,99	3-3-2°	CDD Emplois de catégories A
Attachés territoriaux	A	ADM		79 291,09	A Emploi permanent à durée indéterminée	CDI Emploi permanent à durée indéterminée
Attachés territoriaux	A	ADM		76 380,33	A Emploi permanent à durée indéterminée	CDI Emploi permanent à durée indéterminée
Attachés territoriaux	A	ADM		79 682,54	A Emploi permanent à durée indéterminée	CDI Emploi permanent à durée indéterminée
Attachés territoriaux	A	ADM		52 019,88	A Emploi permanent à durée indéterminée	CDI Emploi permanent à durée indéterminée
Attachés territoriaux	A	ADM		81 048,81	A Emploi permanent à durée indéterminée	CDI Emploi permanent à durée indéterminée
Attachés territoriaux	A	ADM		94 657,35	A Emploi permanent à durée indéterminée	CDI Emploi permanent à durée indéterminée
Attachés territoriaux	A	ADM		56 862,48	A Emploi permanent à durée indéterminée	CDI Emploi permanent à durée indéterminée
Attachés territoriaux	A	ADM		82 041,67	A Emploi permanent à durée indéterminée	CDI Emploi permanent à durée indéterminée
Attachés territoriaux	A	ADM		56 716,05	3-3-2°	CDD Emplois de catégories A
Attachés territoriaux	A	ADM		59 474,13	A Emploi permanent à durée indéterminée	CDI Emploi permanent à durée indéterminée
Attachés territoriaux	A	ADM		67 248,44	3-3-2°	CDD Emplois de catégories A
Attachés territoriaux	A	ADM		44 264,47	3-3-2°	CDD Emplois de catégories A
Attachés territoriaux	A	ADM		72 772,83	3-3-2°	CDD Emplois de catégories A
Attachés territoriaux	A	ADM		63 516,27	3-3-2°	CDD Emplois de catégories A
Attachés territoriaux	A	ADM		49 077,48	3-3-2°	CDD Emplois de catégories A
Attachés territoriaux	A	ADM		48 861,71	3-3-2°	CDD Emplois de catégories A
Attachés territoriaux	A	ADM		80 097,20	3-3-2°	CDD Emplois de catégories A
Attachés territoriaux	A	ADM		48 454,28	3-3-2°	CDD Emplois de catégories A
Attachés territoriaux	A	ADM		61 579,83	3-3-2°	CDD Emplois de catégories A
Attachés territoriaux	A	ADM		121 379,07	3-3-2°	CDD Emplois de catégories A
Attachés territoriaux	A	ADM		47 555,98	3-3-2°	CDD Emplois de catégories A
Attachés territoriaux	A	ADM		64 308,37	3-3-2°	CDD Emplois de catégories A
Attachés territoriaux	A	ADM		62 643,28	3-3-2°	CDD Emplois de catégories A
Attachés territoriaux	A	ADM		56 542,54	3-3-2°	CDD Emplois de catégories A
Attachés territoriaux	A	ADM		56 929,39	3-3-2°	CDD Emplois de catégories A
Attachés territoriaux	A	ADM		51 207,76	3-3-2°	CDD Emplois de catégories A

AGENTS NON TITULAIRES EN FONCTION AU 01/01/N	CATEGORIES (1)	SECTEUR (2)	REMUNERATION (3)		CONTRAT	
			Indice (8)	Euros	Fondement du contrat (4)	Nature du contrat (5)
Attachés territoriaux	A	ADM		50 442,29	3-3-2°	CDD Emplois de catégories A
Attachés territoriaux	A	ADM		47 545,45	3-3-2°	CDD Emplois de catégories A
Attachés territoriaux	A	ADM		59 959,30	3-3-2°	CDD Emplois de catégories A
Attachés territoriaux	A	ADM		73 835,19	3-3-2°	CDD Emplois de catégories A
Attachés territoriaux	A	ADM		60 109,56	3-3-2°	CDD Emplois de catégories A
Attachés territoriaux	A	ADM		47 192,26	3-3-2°	CDD Emplois de catégories A
Attachés territoriaux	A	ADM		16 707,72	3-3-2°	CDD Emplois de catégories A
Attachés territoriaux	A	ADM		49 242,14	3-3-2°	CDD Emplois de catégories A
Attachés territoriaux	A	ADM		46 859,65	3-3-2°	CDD Emplois de catégories A
Attachés territoriaux	A	ADM		64 907,11	3-3-2°	CDD Emplois de catégories A
Attachés territoriaux	A	ADM		47 789,55	3-3-2°	CDD Emplois de catégories A
Attachés territoriaux	A	ADM		46 821,27	3-3-2°	CDD Emplois de catégories A
Attachés territoriaux	A	ADM		46 821,27	3-3-2°	CDD Emplois de catégories A
Attachés territoriaux	A	ADM		61 102,29	3-3-2°	CDD Emplois de catégories A
Attachés territoriaux	A	ADM		59 848,27	3-3-2°	CDD Emplois de catégories A
Attachés territoriaux	A	ADM		47 939,20	3-3-2°	CDD Emplois de catégories A
Attachés territoriaux	A	ADM		46 821,27	3-3-2°	CDD Emplois de catégories A
Attachés territoriaux	A	ADM		53 827,30	3-3-2°	CDD Emplois de catégories A
Attachés territoriaux	A	ADM		45 803,52	3-3-2°	CDD Emplois de catégories A
Attachés territoriaux de conservation du patrimoine	A	CULT		50 400,03	3-3-2°	CDD Emplois de catégories A
Attachés territoriaux de conservation du patrimoine	A	CULT		49 846,70	3-3-2°	CDD Emplois de catégories A
Attachés territoriaux de conservation du patrimoine	A	CULT		51 059,19	3-3-2°	CDD Emplois de catégories A
Collaborateurs de Cabinet	A	OTR		90 030,36	110	CDD Collaborateurs de cabinet
Collaborateurs de Cabinet	A	OTR		81 979,76	110	CDD Collaborateurs de cabinet
Collaborateurs de Cabinet	A	OTR		75 803,46	110	CDD Collaborateurs de cabinet
Collaborateurs de Cabinet	A	OTR		91 749,94	110	CDD Collaborateurs de cabinet
Collaborateurs de Cabinet	A	OTR		97 652,35	110	CDD Collaborateurs de cabinet
Collaborateurs de Cabinet	A	OTR		184 986,87	110	CDD Collaborateurs de cabinet
Collaborateurs de Cabinet	A	OTR		65 963,78	110	CDD Collaborateurs de cabinet
Collaborateurs de Cabinet	A	OTR		69 655,75	110	CDD Collaborateurs de cabinet
Collaborateurs de Cabinet	A	OTR		87 765,32	110	CDD Collaborateurs de cabinet
Collaborateurs de Cabinet	A	OTR		57 872,73	110	CDD Collaborateurs de cabinet
Collaborateurs de Cabinet	A	OTR		63 044,90	110	CDD Collaborateurs de cabinet
Collaborateurs de Cabinet	A	OTR		28 909,91	110	CDD Collaborateurs de cabinet
Conservateurs territoriaux du patrimoine	A	CULT		81 693,68	A Emploi permanent à durée indéterminée	CDI Emploi permanent à durée indéterminée
Directeur général adjoint des services des communes	A	ADM		167 953,82	47	CDD Emploi fonctionnel contractuel
Ingénieurs en chef territoriaux	A	TECH		132 572,19	A Contrat à durée indéterminée	CDI Contrat à durée indéterminée
Ingénieurs en chef territoriaux	A	TECH		125 305,00	A Emploi permanent à durée indéterminée	CDI Emploi permanent à durée indéterminée
Ingénieurs en chef territoriaux	A	TECH		91 927,97	A Emploi permanent à durée indéterminée	CDI Emploi permanent à durée indéterminée
Ingénieurs en chef territoriaux	A	TECH		115 985,84	A Emploi permanent à durée indéterminée	CDI Emploi permanent à durée indéterminée
Ingénieurs en chef territoriaux	A	TECH		136 199,30	A Emploi permanent à durée indéterminée	CDI Emploi permanent à durée indéterminée
Ingénieurs en chef territoriaux	A	TECH		112 873,20	3-3-2°	CDD Emplois de catégories A

AGENTS NON TITULAIRES EN FONCTION AU 01/01/N	CATEGORIES (1)	SECTEUR (2)	REMUNERATION (3)		CONTRAT	
			Indice (8)	Euros	Fondement du contrat (4)	Nature du contrat (5)
Ingénieurs territoriaux	A	TECH		88 475,46	A Contrat à durée indéterminée	CDI Contrat à durée indéterminée
Ingénieurs territoriaux	A	TECH		90 370,64	A Emploi permanent à durée indéterminée	CDI Emploi permanent à durée indéterminée
Ingénieurs territoriaux	A	TECH		75 785,54	A Contrat à durée indéterminée	CDI Contrat à durée indéterminée
Ingénieurs territoriaux	A	TECH		88 949,24	A Contrat à durée indéterminée	CDI Contrat à durée indéterminée
Ingénieurs territoriaux	A	TECH		74 313,91	A Contrat à durée indéterminée	CDI Contrat à durée indéterminée
Ingénieurs territoriaux	A	TECH		72 473,08	A Contrat à durée indéterminée	CDI Contrat à durée indéterminée
Ingénieurs territoriaux	A	TECH		84 356,59	A Emploi permanent à durée indéterminée	CDI Emploi permanent à durée indéterminée
Ingénieurs territoriaux	A	TECH		66 225,35	A Emploi permanent à durée indéterminée	CDI Emploi permanent à durée indéterminée
Ingénieurs territoriaux	A	TECH		50 678,07	A Emploi permanent à durée indéterminée	CDI Emploi permanent à durée indéterminée
Ingénieurs territoriaux	A	TECH		81 381,42	A Emploi permanent à durée indéterminée	CDI Emploi permanent à durée indéterminée
Ingénieurs territoriaux	A	TECH		48 914,62	3-3-2°	CDD Emplois de catégories A
Ingénieurs territoriaux	A	TECH		48 743,94	A Emploi permanent à durée indéterminée	CDI Emploi permanent à durée indéterminée
Ingénieurs territoriaux	A	TECH		43 695,51	3-3-2°	CDD Emplois de catégories A
Ingénieurs territoriaux	A	TECH		55 437,73	A Emploi permanent à durée indéterminée	CDI Emploi permanent à durée indéterminée
Ingénieurs territoriaux	A	TECH		101 293,11	A Contrat à durée indéterminée	CDI Contrat à durée indéterminée
Ingénieurs territoriaux	A	TECH		61 766,90	3-3-2°	CDD Emplois de catégories A
Ingénieurs territoriaux	A	TECH		91 222,28	3-3-2°	CDD Emplois de catégories A
Ingénieurs territoriaux	A	TECH		77 377,77	A Emploi permanent à durée indéterminée	CDI Emploi permanent à durée indéterminée
Ingénieurs territoriaux	A	TECH		76 789,68	A Emploi permanent à durée indéterminée	CDI Emploi permanent à durée indéterminée
Ingénieurs territoriaux	A	TECH		48 570,53	A Emploi permanent à durée indéterminée	CDI Emploi permanent à durée indéterminée
Ingénieurs territoriaux	A	TECH		112 620,18	A Emploi permanent à durée indéterminée	CDI Emploi permanent à durée indéterminée
Ingénieurs territoriaux	A	TECH		66 288,92	A Emploi permanent à durée indéterminée	CDI Emploi permanent à durée indéterminée
Ingénieurs territoriaux	A	TECH		67 559,05	A Emploi permanent à durée indéterminée	CDI Emploi permanent à durée indéterminée
Ingénieurs territoriaux	A	TECH		81 694,41	A Emploi permanent à durée indéterminée	CDI Emploi permanent à durée indéterminée
Ingénieurs territoriaux	A	TECH		87 419,80	A Emploi permanent à durée indéterminée	CDI Emploi permanent à durée indéterminée
Ingénieurs territoriaux	A	TECH		98 477,67	A Emploi permanent à durée indéterminée	CDI Emploi permanent à durée indéterminée

AGENTS NON TITULAIRES EN FONCTION AU 01/01/N	CATEGORIES (1)	SECTEUR (2)	REMUNERATION (3)		CONTRAT	
			Indice (8)	Euros	Fondement du contrat (4)	Nature du contrat (5)
Ingénieurs territoriaux	A	TECH		107 566,42	A Emploi permanent à durée indéterminée	CDI Emploi permanent à durée indéterminée
Ingénieurs territoriaux	A	TECH		93 641,25	A Emploi permanent à durée indéterminée	CDI Emploi permanent à durée indéterminée
Ingénieurs territoriaux	A	TECH		59 554,69	A Emploi permanent à durée indéterminée	CDI Emploi permanent à durée indéterminée
Ingénieurs territoriaux	A	TECH		57 612,20	A Emploi permanent à durée indéterminée	CDI Emploi permanent à durée indéterminée
Ingénieurs territoriaux	A	TECH		82 915,02	A Emploi permanent à durée indéterminée	CDI Emploi permanent à durée indéterminée
Ingénieurs territoriaux	A	TECH		88 852,78	A Emploi permanent à durée indéterminée	CDI Emploi permanent à durée indéterminée
Ingénieurs territoriaux	A	TECH		54 125,58	A Emploi permanent à durée indéterminée	CDI Emploi permanent à durée indéterminée
Ingénieurs territoriaux	A	TECH		58 007,04	A Emploi permanent à durée indéterminée	CDI Emploi permanent à durée indéterminée
Ingénieurs territoriaux	A	TECH		95 333,47	A Emploi permanent à durée indéterminée	CDI Emploi permanent à durée indéterminée
Ingénieurs territoriaux	A	TECH		88 681,94	A Emploi permanent à durée indéterminée	CDI Emploi permanent à durée indéterminée
Ingénieurs territoriaux	A	TECH		91 040,21	A Emploi permanent à durée indéterminée	CDI Emploi permanent à durée indéterminée
Ingénieurs territoriaux	A	TECH		97 404,05	A Emploi permanent à durée indéterminée	CDI Emploi permanent à durée indéterminée
Ingénieurs territoriaux	A	TECH		80 961,27	A Emploi permanent à durée indéterminée	CDI Emploi permanent à durée indéterminée
Ingénieurs territoriaux	A	TECH		62 587,58	A Emploi permanent à durée indéterminée	CDI Emploi permanent à durée indéterminée
Ingénieurs territoriaux	A	TECH		88 503,79	3-3-2°	CDD Emplois de catégories A
Ingénieurs territoriaux	A	TECH		88 043,68	3-3-2°	CDD Emplois de catégories A
Ingénieurs territoriaux	A	TECH		102 727,30	3-3-2°	CDD Emplois de catégories A
Ingénieurs territoriaux	A	TECH		50 038,25	3-3-2°	CDD Emplois de catégories A
Ingénieurs territoriaux	A	TECH		62 509,61	3-3-2°	CDD Emplois de catégories A
Ingénieurs territoriaux	A	TECH		66 566,63	3-3-2°	CDD Emplois de catégories A
Ingénieurs territoriaux	A	TECH		58 498,47	3-3-2°	CDD Emplois de catégories A
Ingénieurs territoriaux	A	TECH		64 572,08	3-3-2°	CDD Emplois de catégories A
Ingénieurs territoriaux	A	TECH		71 444,71	3-3-2°	CDD Emplois de catégories A
Ingénieurs territoriaux	A	TECH		82 612,04	3-3-2°	CDD Emplois de catégories A
Ingénieurs territoriaux	A	TECH		68 735,78	3-3-2°	CDD Emplois de catégories A
Ingénieurs territoriaux	A	TECH		93 140,43	3-3-2°	CDD Emplois de catégories A
Ingénieurs territoriaux	A	TECH		66 308,98	3-3-2°	CDD Emplois de catégories A
Ingénieurs territoriaux	A	TECH		91 520,01	3-3-2°	CDD Emplois de catégories A
Ingénieurs territoriaux	A	TECH		72 545,56	3-3-2°	CDD Emplois de catégories A
Ingénieurs territoriaux	A	TECH		89 743,40	3-3-2°	CDD Emplois de catégories A
Ingénieurs territoriaux	A	TECH		62 150,48	3-3-2°	CDD Emplois de catégories A
Ingénieurs territoriaux	A	TECH		50 265,51	3-3-2°	CDD Emplois de catégories A
Ingénieurs territoriaux	A	TECH		45 344,33	3-3-2°	CDD Emplois de catégories A
Ingénieurs territoriaux	A	TECH		76 997,92	3-3-2°	CDD Emplois de catégories A
Ingénieurs territoriaux	A	TECH		79 652,60	3-3-2°	CDD Emplois de catégories A

AGENTS NON TITULAIRES EN FONCTION AU 01/01/N	CATEGORIES (1)	SECTEUR (2)	REMUNERATION (3)		CONTRAT	
			Indice (8)	Euros	Fondement du contrat (4)	Nature du contrat (5)
Ingénieurs territoriaux	A	TECH		107 853,70	3-3-2°	CDD Emplois de catégories A
Ingénieurs territoriaux	A	TECH		63 719,08	3-3-2°	CDD Emplois de catégories A
Ingénieurs territoriaux	A	TECH		85 234,51	3-3-2°	CDD Emplois de catégories A
Ingénieurs territoriaux	A	TECH		61 076,38	3-3-2°	CDD Emplois de catégories A
Ingénieurs territoriaux	A	TECH		61 270,96	3-3-2°	CDD Emplois de catégories A
Ingénieurs territoriaux	A	TECH		62 318,54	3-3-2°	CDD Emplois de catégories A
Ingénieurs territoriaux	A	TECH		50 621,00	3-3-2°	CDD Emplois de catégories A
Ingénieurs territoriaux	A	TECH		51 504,16	3-3-2°	CDD Emplois de catégories A
Ingénieurs territoriaux	A	TECH		53 460,81	3-3-2°	CDD Emplois de catégories A
Ingénieurs territoriaux	A	TECH		88 052,76	3-3-2°	CDD Emplois de catégories A
Ingénieurs territoriaux	A	TECH		69 962,93	3-3-2°	CDD Emplois de catégories A
Ingénieurs territoriaux	A	TECH		91 010,02	3-3-2°	CDD Emplois de catégories A
Ingénieurs territoriaux	A	TECH		64 485,03	3-3-2°	CDD Emplois de catégories A
Ingénieurs territoriaux	A	TECH		67 152,54	3-3-2°	CDD Emplois de catégories A
Ingénieurs territoriaux	A	TECH		83 137,52	3-3-2°	CDD Emplois de catégories A
Ingénieurs territoriaux	A	TECH		78 060,52	3-3-2°	CDD Emplois de catégories A
Ingénieurs territoriaux	A	TECH		105 141,03	3-3-2°	CDD Emplois de catégories A
Ingénieurs territoriaux	A	TECH		70 113,79	3-3-2°	CDD Emplois de catégories A
Ingénieurs territoriaux	A	TECH		62 605,50	3-3-2°	CDD Emplois de catégories A
Ingénieurs territoriaux	A	TECH		85 112,34	3-3-2°	CDD Emplois de catégories A
Ingénieurs territoriaux	A	TECH		92 180,87	3-3-2°	CDD Emplois de catégories A
Ingénieurs territoriaux	A	TECH		70 143,46	3-3-2°	CDD Emplois de catégories A
Ingénieurs territoriaux	A	TECH		81 666,76	3-3-2°	CDD Emplois de catégories A
Ingénieurs territoriaux	A	TECH		50 740,27	3-3-2°	CDD Emplois de catégories A
Ingénieurs territoriaux	A	TECH		92 175,42	3-3-2°	CDD Emplois de catégories A
Ingénieurs territoriaux	A	TECH		97 860,97	3-3-2°	CDD Emplois de catégories A
Ingénieurs territoriaux	A	TECH		72 922,85	3-3-2°	CDD Emplois de catégories A
Ingénieurs territoriaux	A	TECH		87 409,10	3-3-2°	CDD Emplois de catégories A
Ingénieurs territoriaux	A	TECH		77 119,12	3-3-2°	CDD Emplois de catégories A
Ingénieurs territoriaux	A	TECH		97 166,46	3-3-2°	CDD Emplois de catégories A
Ingénieurs territoriaux	A	TECH		69 977,34	3-3-2°	CDD Emplois de catégories A
Ingénieurs territoriaux	A	TECH		73 685,41	3-3-2°	CDD Emplois de catégories A
Ingénieurs territoriaux	A	TECH		67 692,56	3-3-2°	CDD Emplois de catégories A
Ingénieurs territoriaux	A	TECH		64 485,03	3-3-2°	CDD Emplois de catégories A
Ingénieurs territoriaux	A	TECH		66 868,61	3-3-2°	CDD Emplois de catégories A
Ingénieurs territoriaux	A	TECH		50 595,94	3-3-2°	CDD Emplois de catégories A
Ingénieurs territoriaux	A	TECH		63 743,05	3-3-2°	CDD Emplois de catégories A
Ingénieurs territoriaux	A	TECH		70 578,50	3-3-2°	CDD Emplois de catégories A
Ingénieurs territoriaux	A	TECH		66 596,90	3-3-2°	CDD Emplois de catégories A
Ingénieurs territoriaux	A	TECH		77 425,94	3-3-2°	CDD Emplois de catégories A
Ingénieurs territoriaux	A	TECH		53 602,96	3-3-2°	CDD Emplois de catégories A
Ingénieurs territoriaux	A	TECH		66 605,26	3-3-2°	CDD Emplois de catégories A
Ingénieurs territoriaux	A	TECH		77 896,45	3-3-2°	CDD Emplois de catégories A
Ingénieurs territoriaux	A	TECH		78 563,73	3-3-2°	CDD Emplois de catégories A
Ingénieurs territoriaux	A	TECH		53 687,72	3-3-2°	CDD Emplois de catégories A
Ingénieurs territoriaux	A	TECH		69 492,84	3-3-2°	CDD Emplois de catégories A
Ingénieurs territoriaux	A	TECH		61 502,46	3-3-2°	CDD Emplois de catégories A
Ingénieurs territoriaux	A	TECH		78 091,88	3-3-2°	CDD Emplois de catégories A
Ingénieurs territoriaux	A	TECH		53 225,43	3-3-2°	CDD Emplois de catégories A

AGENTS NON TITULAIRES EN FONCTION AU 01/01/N	CATEGORIES (1)	SECTEUR (2)	REMUNERATION (3)		CONTRAT	
			Indice (8)	Euros	Fondement du contrat (4)	Nature du contrat (5)
Ingénieurs territoriaux	A	TECH		93 453,54	3-3-2°	CDD Emplois de catégories A
Ingénieurs territoriaux	A	TECH		64 457,54	3-3-2°	CDD Emplois de catégories A
Ingénieurs territoriaux	A	TECH		56 049,75	3-3-2°	CDD Emplois de catégories A
Ingénieurs territoriaux	A	TECH		76 956,07	3-3-2°	CDD Emplois de catégories A
Ingénieurs territoriaux	A	TECH		92 339,00	3-3-2°	CDD Emplois de catégories A
Ingénieurs territoriaux	A	TECH		67 639,31	3-3-2°	CDD Emplois de catégories A
Ingénieurs territoriaux	A	TECH		51 362,16	3-3-2°	CDD Emplois de catégories A
Ingénieurs territoriaux	A	TECH		69 161,89	3-3-2°	CDD Emplois de catégories A
Ingénieurs territoriaux	A	TECH		99 190,63	3-3-2°	CDD Emplois de catégories A
Ingénieurs territoriaux	A	TECH		51 362,16	3-3-2°	CDD Emplois de catégories A
Ingénieurs territoriaux	A	TECH		71 131,58	3-3-2°	CDD Emplois de catégories A
Ingénieurs territoriaux	A	TECH		77 753,62	3-3-2°	CDD Emplois de catégories A
Médecins territoriaux	A	MS		121 119,03	A Emploi permanent à durée indéterminée	CDI Emploi permanent à durée indéterminée
Médecins territoriaux	A	MS		112 900,68	A Emploi permanent à durée indéterminée	CDI Emploi permanent à durée indéterminée
Médecins territoriaux	A	MS		93 927,12	3-3-2°	CDD Emplois de catégories A
Médecins territoriaux	A	MS		59 828,26	3-3-2°	CDD Emplois de catégories A
Médecins territoriaux	A	MS		110 317,56	3-3-2°	CDD Emplois de catégories A
Rédacteurs territoriaux	B	ADM		42 816,31	A Contrat à durée indéterminée	CDI Contrat à durée indéterminée
Rédacteurs territoriaux	B	ADM		39 972,02	3-2	CDD Vacance temporaire d'emploi permanent
Rédacteurs territoriaux	B	ADM		41 452,10	3-2	CDD Vacance temporaire d'emploi permanent
Rédacteurs territoriaux	B	ADM		39 288,64	3-2	CDD Vacance temporaire d'emploi permanent
Rédacteurs territoriaux	B	ADM		40 571,12	3-2	CDD Vacance temporaire d'emploi permanent
Rédacteurs territoriaux	B	ADM		41 095,52	3-2	CDD Vacance temporaire d'emploi permanent
Techniciens territoriaux	B	TECH		60 185,76	A Emploi permanent à durée indéterminée	CDI Emploi permanent à durée indéterminée
Techniciens territoriaux	B	TECH		43 243,96	A Contrat à durée indéterminée	CDI Contrat à durée indéterminée
Techniciens territoriaux	B	TECH		36 340,99	A Emploi permanent à durée indéterminée	CDI Emploi permanent à durée indéterminée
Techniciens territoriaux	B	TECH		45 263,01	A Emploi permanent à durée indéterminée	CDI Emploi permanent à durée indéterminée
Techniciens territoriaux	B	TECH		47 733,37	3-3-1°	CDD Absences de cadres emploi fonctionnaires
Techniciens territoriaux	B	TECH		35 376,43	3-2	CDD Vacance temporaire d'emploi permanent
Techniciens territoriaux	B	TECH		40 901,59	A Emploi permanent à durée indéterminée	CDI Emploi permanent à durée indéterminée
Techniciens territoriaux	B	TECH		42 913,78	38	CDI Travailleurs handicapés
Techniciens territoriaux	B	TECH		50 689,41	38	CDI Travailleurs handicapés
Techniciens territoriaux	B	TECH		39 079,05	3-2	CDD Vacance temporaire d'emploi permanent

AGENTS NON TITULAIRES EN FONCTION AU 01/01/N	CATEGORIES (1)	SECTEUR (2)	REMUNERATION (3)		CONTRAT	
			Indice (8)	Euros	Fondement du contrat (4)	Nature du contrat (5)
Techniciens territoriaux	B	TECH		33 841,08	3-2	CDD Vacance temporaire d'emploi permanent
Techniciens territoriaux	B	TECH		53 428,97	3-3-1°	CDD Absences de cadres emploi fonctionnaires
Techniciens territoriaux	B	TECH		45 972,62	3-3-1°	CDD Absences de cadres emploi fonctionnaires
Techniciens territoriaux	B	TECH		53 967,29	3-2	CDD Vacance temporaire d'emploi permanent
Techniciens territoriaux	B	TECH		41 914,75	3-2	CDD Vacance temporaire d'emploi permanent
Techniciens territoriaux	B	TECH		33 841,08	3-2	CDD Vacance temporaire d'emploi permanent
Techniciens territoriaux	B	TECH		34 202,88	3-2	CDD Vacance temporaire d'emploi permanent
Agents occupant un emploi non permanent (7)				7 990 251,78		
Adjoints administratifs territoriaux	C	ADM		65 241,04	3-b	CDD Accroissement saisonnier d'activité
Adjoints administratifs territoriaux	C	ADM		1 267 416,28	3-a°	CDD Accroissement temporaire d'activité
Adjoints administratifs territoriaux	C	ADM		673 655,01	3-1	CDD Remplacement temporaire
Adjoints techniques territoriaux	C	TECH		1 262 057,73	3-b	CDD Accroissement saisonnier d'activité
Adjoints techniques territoriaux	C	TECH		836 210,27	3-a°	CDD Accroissement temporaire d'activité
Adjoints techniques territoriaux	C	TECH		628 217,21	3-1	CDD Remplacement temporaire
Adjoints territoriaux du patrimoine	C	CULT		249 897,94	3-a°	CDD Accroissement temporaire d'activité
Administrateurs territoriaux	A	ADM		32 073,66	3-b	CDD Accroissement saisonnier d'activité
Administrateurs territoriaux	A	ADM		86 886,24	3-a°	CDD Accroissement temporaire d'activité
Agents de maîtrise territoriaux	C	TECH		29 869,66	3-a°	CDD Accroissement temporaire d'activité
Agents de maîtrise territoriaux	C	TECH		11 421,99	3-1	CDD Remplacement temporaire
Assistants territoriaux de conservation du patrimoine et des bibliothèques	B	CULT		89 594,00	3-a°	CDD Accroissement temporaire d'activité
Assistants territoriaux socio-éducatifs	B	S		8 054,21	3-1	CDD Remplacement temporaire
Attaché de groupe Elus	A	ADM		61 018,43	110-1	CDD Collaborateur de groupe d'élus
Attaché de groupe Elus	A	ADM		48 082,80	110-1	CDD Collaborateur de groupe d'élus
Attaché de groupe Elus	A	ADM		48 050,23	110-1	CDD Collaborateur de groupe d'élus
Attaché de groupe Elus	A	ADM		45 498,84	110-1	CDD Collaborateur de groupe d'élus

AGENTS NON TITULAIRES EN FONCTION AU 01/01/N	CATEGORIES (1)	SECTEUR (2)	REMUNERATION (3)		CONTRAT	
			Indice (8)	Euros	Fondement du contrat (4)	Nature du contrat (5)
Attaché de groupe Elus	A	ADM		48 545,09	110-1	CDD Collaborateur de groupe d'élus
Attaché de groupe Elus	A	ADM		29 190,90	110-1	CDD Collaborateur de groupe d'élus
Attaché de groupe Elus	A	ADM		30 933,24	110-1	CDD Collaborateur de groupe d'élus
Attaché de groupe Elus	A	ADM		21 272,28	110-1	CDD Collaborateur de groupe d'élus
Attaché de groupe Elus	A	ADM		27 742,05	110-1	CDD Collaborateur de groupe d'élus
Attaché de groupe Elus	A	ADM		28 621,83	110-1	CDD Collaborateur de groupe d'élus
Attaché de groupe Elus	A	ADM		7 698,39	110-1	CDD Collaborateur de groupe d'élus
Attaché de groupe Elus	A	ADM		53 597,70	110-1	CDD Collaborateur de groupe d'élus
Attachés territoriaux	A	ADM		480 736,33	3-a°	CDD Accroissement temporaire d'activité
Attachés territoriaux	A	ADM		144 443,32	3-1	CDD Remplacement temporaire
Ingénieurs territoriaux 2016	A	TECH		115 733,50	3-a°	CDD Accroissement temporaire d'activité
Ingénieurs territoriaux 2016	A	TECH		130 982,82	3-a°	CDD Accroissement temporaire d'activité
Ingénieurs territoriaux 2016	A	TECH		304 162,83	3-1	CDD Remplacement temporaire
Rédacteurs territoriaux	B	ADM		42 783,83	3-b	CDD Accroissement saisonnier d'activité
Rédacteurs territoriaux	B	ADM		429 935,14	3-a°	CDD Accroissement temporaire d'activité
Rédacteurs territoriaux	B	ADM		269 323,25	3-1	CDD Remplacement temporaire
Techniciens territoriaux	B	TECH		47 903,57	3-a°	CDD Accroissement temporaire d'activité
Techniciens territoriaux	B	TECH		216 983,96	3-a°	CDD Accroissement temporaire d'activité
Techniciens territoriaux	B	TECH		109 456,31	3-1	CDD Remplacement temporaire
Techniciens territoriaux	B	TECH		6 959,90	3-1	CDD Remplacement temporaire
TOTAL GENERAL				25 336 304,97		

(1) CATEGORIES: A, B et C.

(2) SECTEUR ADM : Administratif.
 TECH : Technique.
 URB : Urbanisme (dont aménagement urbain).
 S : Social.
 MS : Médico-social.
 MT : Médico-technique.
 SP : Sportif.
 CULT : Culturel
 ANIM : Animation.

PM : Police.

OTR : Missions non rattachables à une filière.

(3) REMUNERATION : Référence à un indice brut (indiquer le niveau de l'indice brut) de la fonction publique ou en euros annuels bruts (indiquer l'ensemble des éléments de la rémunération brute annuelle).

(4) CONTRAT : Motif du contrat (loi du 26 janvier 1984 modifiée) :

3-a° : article 3, 1er alinéa : accroissement temporaire d'activité.

3-b : article 3, 2ème alinéa : accroissement saisonnier d'activité.

3-1 : remplacement d'un fonctionnaire autorisé à servir à temps partiel ou indisponible (maladie, maternité...).

3-2 : vacance temporaire d'un emploi.

3-3-1° : absence de cadre d'emplois de fonctionnaires susceptibles d'assurer les fonctions correspondantes.

3-3-2° : emplois du niveau de la catégorie A lorsque les besoins des services ou la nature des fonctions le justifient.

3-3-3° : emplois de secrétaire de mairie des communes de moins de 1 000 habitants et de secrétaire des groupements composés de communes dont la population moyenne est inférieure à ce seuil.

3-3-4° : emplois à temps non complet des communes de moins de 1 000 habitants et des groupements composés de communes dont la population moyenne est inférieure à ce seuil, lorsque la quotité de temps de travail est inférieure à 50 %.

3-3-5° : emplois des communes de moins de 2 000 habitants et des groupements de communes de moins de 10 000 habitants dont la création ou la suppression dépend de la décision d'une autorité qui s'impose à la collectivité ou à l'établissement en matière de création, de changement de périmètre ou de suppression d'un service public.

3-4 : article 21 de la loi n° 2012-347 : contrat à durée indéterminée obligatoirement proposée à un agent contractuel.

38 : article 38 travailleurs handicapés catégorie C.

47 : article 47 recrutements directs sur emplois fonctionnels

110 : article 110 collaborateurs de groupes de cabinets.

110-1 : collaborateurs de groupes d'élus.

A : autres (préciser).

(5) Indiquer si l'agent contractuel est titulaire d'un contrat à durée déterminée (CDD) ou d'un contrat à durée indéterminée (CDI). Les contrats particuliers devront être labellisés « A / autres » et feront l'objet d'une précision (ex : « contrats aidés »).

(6) Occupent un emploi permanent de la fonction publique territoriale, les agents non titulaires recrutés sur le fondement des articles 3-1, 3-2, 3-3, 38 et 47 de la loi n° 84-53 du 26 janvier 1984, ainsi que les agents qui sont titulaires d'un contrat à durée indéterminée pris sur le fondement de l'article 21 de la loi n° 2012-347.

(7) Occupent un emploi non permanent de la fonction publique territoriale, les agents non titulaires recrutés sur le fondement des articles 3, 110 et 110-1.

(8) Si un contrat fixe comme référence de rémunération un traitement hors échelle, il convient de mentionner le chevron conformément à l'article 6 décret 85-1148 du 20 octobre 1985.

IV – ANNEXES	IV
ANNEXES PATRIMONIALES	
LISTE DES ORGANISMES DANS LESQUELS LA COLLECTIVITE A PRIS UN ENGAGEMENT FINANCIER	B10

LISTE DES ORGANISMES DANS LESQUELS LA COLLECTIVITE A PRIS UN ENGAGEMENT FINANCIER

Les documents financiers et comptables de ces organismes sont mis à la disposition du public à (1).
Toute personne a le droit de demander communication à ses frais.

Nature de l'engagement (2)	Nom de l'organisme	Raison sociale de l'organisme	Nature juridique de l'organisme	Montant de l'engagement
Délégation de service public (3)				
- Concession	Service de l'eau	Suez Eau France	SA	0,00
- Affermage	Service de l'assainissement	Société d'Assainissement de Bordeaux Métropole	SA	0,00
- BEA	Traitement des ordures ménagères	VALBOM	SAS	0,00
- Affermage	Complexe Thermique des Hauts de Garonne	Rive Droite Environnement	SAS	0,00
- Concession	Construction & exploitation de parcs de stationnement	BP 3000	SA à conseil d'administration	0,00
- Concession	Construction & exploitation de parcs de stationnement	Central Parcs	SARL	0,00
- Affermage	Exploitation du réseau de transport en commun	KEOLIS	SA	0,00
- BEA	Compostage collectif des déchets verts	La Grande Jaugue	SA	0,00
- Concession	Réseau Haut Débit	INOLIA	SAS	0,00
- Concession	Construction & exploitation de parcs de stationnement	SNC du parc des grands hommes	Société en nom collectif	0,00
- Concession	Distribution publique de gaz	REGAZ	SAS	0,00
- Concession	Distribution publique de gaz	GRDF	SA	0,00
- Concession	Distribution publique d'électricité	ENEDIS	SA	0,00
- Concession	Production, transport et distribution de chaleur Saint Jean Belcier	Energie des Quartiers	SAS	0,00
- Affermage	Construction & exploitation de parcs de stationnement	SGGPB - Grands Garages Parkings Bordeaux	SAEML	0,00
- Concession	Réseau de chaleur et de froid Plaine de Garonne Energies	Plaine de Garonne Energies (Engie Cofely / Storengy)	SAS	0,00
- Concession	Réseau de chaleur de Mériadeck	REGAZ	SAS	0,00
Détention d'une part du capital				
01/01/1969 -	IN CITE	IN CITE	SEM	29 727,56
16/11/1979 -	Gertrude	Gertrude	SAEM	303 221,10
01/01/1980 -	Gironde Développement	Gironde Développement	SEM	522 838,68
31/12/1981 -	Crédit Agricole	Crédit Agricole	SA	76,22
01/01/1984 -	Logévie	Logévie	SA	2 591,63
01/01/1987 -	SBEPEC	SBEPEC	SPL	182 938,82
13/12/2001 -	Bordeaux Métropole Aménagt	Bordeaux Métropole Aménagt	SAEML	525 186,86
27/05/2005 -	Clairsienne	Clairsienne	SA HLM	0,10
27/05/2005 -	SILC Atlantique	SILC Atlantique	SA HLM	0,10
27/05/2005 -	Clairsienne (ex.Foyer de la Gironde)	Clairsienne (ex.Foyer de la Gironde)	SA HLM	0,10

Nature de l'engagement (2)	Nom de l'organisme	Raison sociale de l'organisme	Nature juridique de l'organisme	Montant de l'engagement
27/05/2005 -	Domofrance	Domofrance	SA HLM	0,10
27/05/2005 -	Coligny	Coligny	SA HLM	0,10
27/05/2005 -	Mésolia Habitat	Mésolia Habitat	SA HLM	0,20
14/09/2006 -	Route des Lasers	Route des Lasers	SEML	4 573 300,00
27/12/2007 -	Sacicap de la Gironde	Sacicap de la Gironde	Sacicap	13,00
05/11/2009 -	Autocool	Autocool	SCIC	5 000,00
25/05/2010 -	Aéroport de Bordeaux	Aéroport de Bordeaux	SA	5 550,00
11/10/2010 -	Fondation Bordeaux Université	Fondation Bordeaux Université	Fondation	250 000,00
09/02/2012 -	La Fabrique de Bordeaux Métropole	La Fabrique de Bordeaux Métropole	SPL	1 186 000,00
27/02/2012 -	Bordeaux Aéroport	Bordeaux Aéroport	SPL	250 000,00
12/03/2014 -	LOC HALLE Bio MIN de Bordeaux Bienne	LOC HALLE Bio MIN de Bordeaux Bienne	SCIC	5 000,00
15/01/2015 -	Agence France Locale	Agence France Locale	SA	4 044 500,00
18/12/2015 -	SRIA Université de Bordeaux	SRIA Université de Bordeaux	SA	126 946,00
25/07/2017 -	Bordeaux Métropole Energies	Bordeaux Métropole Energies	SAEML	105 544 280,14
12/02/2019 -	Axanis	Axanis	SCP HLM	16,00
Garantie ou cautionnement d'un emprunt				
-	1001 VIES HABITAT	1001 VIES HABITAT	SA	50 795 683,79
-	ADAPEI Les Papillons Blancs	ADAPEI Les Papillons Blancs	Association	856 403,18
-	ADOMA	ADOMA	SEM	9 930 801,26
-	AGENCE FRANCE LOCALE	AGENCE FRANCE LOCALE	SA	130 000 000,00
-	AQUITANIS	AQUITANIS	EPIC	852 931 486,08
-	CAISSE D'ENCOUR. MISSION.	CAISSE D'ENCOUR. MISSION.	Association	1 961 023,35
-	AXANIS	AXANIS	Sté Coop. Prod. HLM à CA	53 025 045,00
-	CILIOPEE HABITAT	CILIOPEE HABITAT	SA	28 922 167,31
-	CTE OUVRIER DU LOGEMENT	CTE OUVRIER DU LOGEMENT	SA	2 338 960,00
-	COOP. L'ABRI FAMILIAL	COOP. L'ABRI FAMILIAL	SA	4 504 193,00
-	CENTRE ORIENTATION SLE	CENTRE ORIENTATION SLE	Association	1 740 000,00
-	DOMOFRANCE	DOMOFRANCE	SA	1 139 431 063,44
-	ERILIA	ERILIA	SA	49 323 767,97
-	FONCIERE HABIT. ET HUMAN.	FONCIERE HABIT. ET HUMAN.	Sté en com. par actions	930 335,04
-	FONDATION PROTESTANTISME	FONDATION PROTESTANTISME	Fondation	825 208,12
-	HLM NOALIS	HLM NOALIS	SA	53 657 337,41
-	HABITATS JEUNES LE LEVAIN	HABITATS JEUNES LE LEVAIN	Association	2 642 939,00
-	ICF ATLANTIQUE	ICF ATLANTIQUE	SA	56 989 174,31
-	IMMOBILIERE ATLANTIC AMGT	IMMOBILIERE ATLANTIC AMGT	SA	20 060 993,00
-	IN CITE BORDEAUX LA CUB	IN CITE BORDEAUX LA CUB	SEM	24 777 678,68
-	LOGIS ATLANTIQUE	LOGIS ATLANTIQUE	SA	15 992 747,63
-	MESOLIA HABITAT	MESOLIA HABITAT	SA	432 689 569,81
-	GIRONDE HABITAT	GIRONDE HABITAT	EPIC	9 792 111,76
-	RES. LGT FONCT.	RES. LGT FONCT.	SA	1 700 000,00
-	STE NATIONALE IMMOBILIERE	STE NATIONALE IMMOBILIERE	SEM	13 826 793,26
-	CLAIRSIENNE	CLAIRSIENNE	SA	389 318 314,29
-	COLIGNY	COLIGNY	SA	143 147 873,46
-	FRANCE HABITATION	FRANCE HABITATION	SA	1 711 661,52
-	HLM LOGEVIE	HLM LOGEVIE	SA	152 743 896,53
-	VILOGIA	VILOGIA	SA	72 666 866,92
-	BORDEAUX METROPOLE AMGT	BORDEAUX METROPOLE AMGT	SEM	15 817 974,72

Nature de l'engagement (2)	Nom de l'organisme	Raison sociale de l'organisme	Nature juridique de l'organisme	Montant de l'engagement
-	SOLIHA BLI SUD-OUEST	SOLIHA BLI SUD-OUEST	SA	368 799,00
-	LE TOIT GIRONDIN	LE TOIT GIRONDIN	Sté Coop. Prod. HLM	22 732 267,00
-	MAISON S. PROTESTANTE	MAISON S. PROTESTANTE	Fondation	7 999 400,00
Subventions supérieures à 75 000 € ou représentant plus de 50 % du produit figurant au compte de résultat de l'organisme				
Autres				

(1) Hôtel de la collectivité et autres lieux publics désignés par la collectivité.

(2) Indiquer la date de la décision (délibérations, contrats ou décisions de l'exécutif).

(3) Préciser la nature de la délégation (concession, affermage, régie intéressée...).

IV – ANNEXES	IV
ANNEXES PATRIMONIALES – LISTE DES ORGANISMES DE REGROUPEMENT	B11.1

LISTE DES ORGANISMES DE REGROUPEMENT AUXQUELS ADHERE LA COLLECTIVITE

DESIGNATION DES ORGANISMES	Date d'adhésion	Mode de participation (1)	Montant du financement
Syndicats mixtes (article L. 5721-2 du CGCT)			
EPCI			
Autres organismes de regroupement			
Syndicat intercommunal à vocation multiple de la rive droite	01/01/1968	– Frais de ramassage et traitement des déchets exposés des communes membres de la communauté	9 189 288,00
Syndicat Intercommunal pour l'Adduction d'Eau de Carbon-Blanc SIAO	01/01/1968	– Membre associé	0,00
Syndicat intercommunal du Gua	12/05/1975	– Contribution financière au budget du syndicat	390 000,00
Syndicat mixte du schéma directeur de l'aire métropolitaine bordelaise - SYSDAU	02/06/1995	– Contribution financière au budget du syndicat	621 093,00
SMEGREG	15/12/1997	– Contribution financière au budget du syndicat	190 000,00
Service départemental d'incendie et de secours SDIS	30/07/1999	– Contribution obligatoire	61 400 000,00
Syndicat mixte de protection contre les inondations de la presqu'île d'Ambes - SPIPA	28/02/2003	– Contribution financière au budget du syndicat	0,00
Syndicat du parc à thème - Pôle touristique du Bourgaillh	20/01/2006	– Contribution financière au budget du syndicat	40 000,00
Conservatoire botanique national sud-atlantique	25/05/2007	– Contribution financière au budget du syndicat	50 000,00
Syndicat mixte Gironde Numérique	21/07/2007	– Membre associé	0,00
Syndicat mixte pour le développement durable de l'estuaire de la Gironde - SMIDDEST	09/07/2010	– Contribution financière au budget du syndicat	55 000,00
Syndicat Interco. pour l'Adduction Eau et Assainissement de St Jean d'Illac et Martignas sur Jalle	01/07/2013	– Membre associé	0,00
Syndicat Intercommunal d'Electrification du Médoc SIEM	01/01/2015	– Contribution financière au budget du syndicat	75 200,00
Syndicat Mixte pour la gestion de l'aire intercommunale d'accueil des gens du voyage du Pian Médoc	10/04/2015	– Contribution financière au budget du syndicat	120 000,00
Syndicat Départemental d'Energie Electrique de la Gironde - SDEEG	10/07/2015	– Contribution financière au budget du syndicat	814 164,60

DESIGNATION DES ORGANISMES	Date d'adhésion	Mode de participation (1)	Montant du financement
Syndicat intercommunal des bassins versants Artigues et Maquelin SIBVAM	25/03/2016	– Contribution obligatoire	114 000,00
SIETRA des bassins versants de la PIMPINE et du PIAN	17/03/2017	– Contribution obligatoire	13 000,00
Syndicat Mixte Intermodal de Nouvelle Aquitaine (SMINA)	27/04/2018	– Contribution obligatoire	1 450 000,00
Syndicat Mixte du parc naturel régional Médoc	06/07/2018	– Contribution financière au budget du syndicat	40 000,00
Synd mixte d'aménagement et de gestion du Parc naturel Landes de Gascogne	30/11/2018	– Contribution financière au budget du syndicat	20 000,00

(1) Indiquer si le financement est fait par TPZ, TPU, TPU + fiscalité additionnelle ou sans fiscalité propre.

IV – ANNEXES	IV
ANNEXES PATRIMONIALES – LISTE DES ETABLISSEMENTS PUBLICS CREEES	B11.2

LISTE DES ETABLISSEMENTS PUBLICS CREEES

Catégorie d'établissement (1)	Intitulé / objet de l'établissement	Date de création	Date de délibération	Nature de l'activité (SPIC/SPA)	TVA (oui / non)
Régie dotée de la personnalité morale et financière	Marché d'intérêt national de Bordeaux Brienne	24/09/1975	18/09/1974	SPIC	oui
Régie dotée de la personnalité morale et financière	PARCUB - Gestion des parkings	28/06/2005	05/04/2004	SPIC	oui
Régie dotée de la personnalité morale et financière	PARCUB - Gestion de la fourrière	28/06/2005	05/04/2004	SPA	non

(1) Il s'agit de recenser les établissements publics créés par la collectivité pour l'exploitation directe d'un service public relevant de sa compétence.

Pour rappel, la collectivité a l'obligation de constituer une régie si le service concerné est de nature industrielle et commerciale (cf. article L. 1412-1 du CGCT) ou la faculté de constituer une régie si le service concerné est de nature administrative et n'est pas de ceux qui, par leur nature ou par la loi, ne peuvent être assurés que par la collectivité elle-même (cf. article L. 1412-2 du CGCT).

Les régies ainsi créées peuvent, au choix de la collectivité, être dotées :

- soit de la personnalité morale et de l'autonomie financière ;
- soit de la seule autonomie financière.

Cependant, il convient de préciser que seules les régies dotées de la personnalité morale et de l'autonomie financière sont dénommées établissement public et doivent être recensées dans cet état.

IV – ANNEXES	IV
ANNEXES PATRIMONIALES – LISTE DES SERVICES INDIVIDUALISES DANS UN BUDGET ANNEXE	B11.3

LISTE DES SERVICES INDIVIDUALISES DANS UN BUDGET ANNEXE

Catégorie de services (1)	Intitulé / objet du service	Date de création	Date de délibération	N° SIRET	Nature de l'activité (SPIC/SPA)	TVA (oui / non)
Budget annexe	Assainissement	01/01/1968	01/01/1968	24330031600045	SPIC	oui
Budget annexe	Transports	27/02/1987	27/02/1987	24330031600052	SPIC	oui
Budget annexe	Crématorium	28/02/1997	28/02/1997	24330031600144	SPIC	oui
Budget annexe	Service extérieur des pompes funèbres	28/02/1997	28/02/1997	24330031600078	SPIC	oui
Budget annexe	Lotissements	31/10/1997	31/10/1997	24330031600086	SPIC	oui
Budget annexe	Caveaux	28/11/1997	28/11/1997	24330031600128	SPIC	oui
Budget annexe	ZAC	28/11/1997	28/11/1997	24330031600136	SPIC	oui
Budget annexe	Réseau de chaleur	19/12/1997	19/12/1997	24330031600102	SPIC	oui
Régie à seule autonomie financière	Restaurant du personnel et des élus communautaires	22/11/2002	22/11/2002	24330031600110	SPA	oui
Budget annexe	ZAC du tasta de Bruges	11/07/2003	11/07/2003	24330031600185	SPIC	oui
Régie à seule autonomie financière	Service public d'assainissement non collectif	16/12/2005	16/12/2005	24330031600193	SPIC	oui
Budget annexe	ZAC des quais de Floirac	24/11/2006	24/11/2006	24330031600086	SPIC	oui
Régie à seule autonomie financière	Service public de l'eau industrielle	24/11/2006	24/11/2006	24330031600060	SPIC	oui
Budget annexe	Déchets ménagers et assimilés	22/12/2006	22/12/2006	24330031600219	SPA	non
Régie à seule autonomie financière	Equipements fluviaux	27/01/2017	27/01/2017	24330031600235	SPIC	oui

(1) Exemples de catégories : régie à seule autonomie financière, opérations d'aménagement, service social et médico-social.

IV – ANNEXES	IV
ANNEXES BUDGETAIRES EQUILIBRE BUDGETAIRE – DEPENSES	C1.1

DEPENSES A COUVRIR PAR DES RESSOURCES PROPRES

Art. (1)	Libellé (1)	Propositions nouvelles	Vote (2)
DEPENSES TOTALES A COUVRIR PAR DES RESSOURCES PROPRES = A + B		83 967 602,00	I 83 967 602,00
16 Emprunts et dettes assimilées (A)		26 042 902,00	26 042 902,00
1631	Emprunts obligataires	3 100 000,00	3 100 000,00
1641	Emprunts en euros	22 942 902,00	22 942 902,00
1643	Emprunts en devises	0,00	0,00
16441	Opérations afférentes à l'emprunt	0,00	0,00
1671	Avances consolidées du Trésor	0,00	0,00
1672	Emprunts sur comptes spéciaux du Trésor	0,00	0,00
1678	Autres emprunts et dettes	0,00	0,00
1681	Autres emprunts	0,00	0,00
1682	Bons à moyen terme négociables	0,00	0,00
1687	Autres dettes	0,00	0,00
Dépenses et transferts à déduire des ressources propres (B)		57 924 700,00	57 924 700,00
10...	<i>Reprise de dotations, fonds divers et réserves</i>		
10...	Reversement de dotations, fonds divers et réserves		
10226	Taxe d'aménagement	15 000 000,00	15 000 000,00
10228	Autres fonds d'investissement	200 000,00	200 000,00
139	<i>Subv. invest. transférées cpte résultat</i>	<i>42 724 700,00</i>	<i>42 724 700,00</i>

	Op. de l'exercice I	Restes à réaliser en dépenses de l'exercice précédent (3) (4)	Solde d'exécution D001 (3) (4)	TOTAL II
Dépenses à couvrir par des ressources propres	83 967 602,00	0,00	0,00	83 967 602,00

(1) Détailler les chapitres budgétaires par article conformément au plan de comptes.

(2) Crédits de l'exercice votés lors de la séance.

(3) Inscrire uniquement si le compte administratif est voté ou en cas de reprise anticipée des résultats de l'exercice précédent.

(4) Indiquer le montant correspondant figurant en II - Présentation générale du budget – vue d'ensemble.

IV – ANNEXES	IV
ANNEXES BUDGETAIRES EQUILIBRE BUDGETAIRE – RECETTES	C1.2

RESSOURCES PROPRES

Art. (1)	Libellé (1)	Propositions nouvelles	Vote (2)
RECETTES (RESSOURCES PROPRES) = a + b		296 786 289,00	III 296 786 289,00
Ressources propres externes de l'année (a)		84 967 149,00	84 967 149,00
10221	TLE	0,00	0,00
10222	FCTVA	28 000 000,00	28 000 000,00
10226	Taxe d'aménagement (3)	24 000 000,00	24 000 000,00
10228	Autres fonds d'investissement	500,00	500,00
13146	Attributions compensation investissement	0,00	0,00
13156	Attributions compensation investissement	0,00	0,00
13246	Attributions compensation investissement	23 208 827,00	23 208 827,00
13256	Attributions compensation investissement	0,00	0,00
138	Autres subventions invest. non transf.	0,00	0,00
26...	Participations et créances rattachées		
27...	Autres immobilisations financières		
2743	Prêts au personnel	45 000,00	45 000,00
2745	Avances remboursables	2 413 322,00	2 413 322,00
275	Dépôts et cautionnements versés	0,00	0,00
276341	Créance Communes membres du GFP	0,00	0,00
27638	Créance Autres établissements publics	299 500,00	299 500,00
2764	Créances/particuliers, pers. droit privé	7 000 000,00	7 000 000,00
Ressources propres internes de l'année (b) (4)		211 819 140,00	211 819 140,00
15...	<i>Provisions pour risques et charges</i>		
169	<i>Primes de remboursement des obligations</i>	0,00	0,00
26...	<i>Participations et créances rattachées</i>		
27...	<i>Autres immobilisations financières</i>		
28...	<i>Amortissement des immobilisations</i>		
2802	<i>Frais liés à la réalisation de document</i>	313 500,00	313 500,00
28031	<i>Frais d'études</i>	27 134 076,00	27 134 076,00
28033	<i>Frais d'insertion</i>	220 700,00	220 700,00
2804112	<i>Subv. Etat : Bâtiments, installations</i>	670 000,00	670 000,00
2804113	<i>Subv. Etat : Projet infrastructure</i>	2 900 000,00	2 900 000,00
2804122	<i>Subv. Régions : Bâtiments, installations</i>	140 000,00	140 000,00
2804132	<i>Subv. Dpt : Bâtiments, installations</i>	77 000,00	77 000,00
28041411	<i>Subv.Cne GFP : Bien mobilier, matériel</i>	640 000,00	640 000,00
28041412	<i>Subv.Cne GFP : Bâtiments, installations</i>	5 300 000,00	5 300 000,00
280415332	<i>ADM : Bâtiments, installations</i>	1 600 000,00	1 600 000,00
280415341	<i>IC : Bien mobilier, matériel</i>	14 000,00	14 000,00
280415342	<i>IC : Bâtiments, installations</i>	8 000 000,00	8 000 000,00
28041582	<i>Autres grpts - Bâtiments et installat°</i>	640 000,00	640 000,00
28041711	<i>Subv. SNCF : Bien mobilier, matériel</i>	360 000,00	360 000,00
28041712	<i>Subv. SNCF : Bâtiments, installations</i>	230 000,00	230 000,00
28041713	<i>Subv. SNCF : Projet infrastructure</i>	350 000,00	350 000,00
28041721	<i>SNCF Réseau : Bien mobilier, matériel</i>	1 900,00	1 900,00
28041722	<i>SNCF Réseau : Bâtiments, installations</i>	3 600 000,00	3 600 000,00
28041723	<i>SNCF Réseau : Projet infrastructure</i>	3 500 000,00	3 500 000,00
2804181	<i>Autres org pub - Biens mob, mat, études</i>	62 000,00	62 000,00
2804182	<i>Autres org pub - Bât. et installations</i>	9 300 000,00	9 300 000,00
2804183	<i>Autres org pub-Proj infrastruct int nat.</i>	360 000,00	360 000,00
280421	<i>Privé - Biens mob., matériel et études</i>	890 000,00	890 000,00
280422	<i>Privé - Bâtiments et installations</i>	11 000 000,00	11 000 000,00
2804412	<i>Sub nat org pub - Bât. et installations</i>	860 000,00	860 000,00
2804421	<i>Sub nat privé - Biens mob, mat, études</i>	22 000 000,00	22 000 000,00
2804422	<i>Sub nat privé - Bât. et installations</i>	53 000,00	53 000,00
28051	<i>Concessions et droits similaires</i>	19 150 500,00	19 150 500,00
28087	<i>Immo incorp. reçues / mise à disposition</i>	1 824 500,00	1 824 500,00
28121	<i>Plantations d'arbres et d'arbustes</i>	89 500,00	89 500,00
28128	<i>Autres aménagements de terrains</i>	777 500,00	777 500,00

Art. (1)	Libellé (1)	Propositions nouvelles	Vote (2)
281311	Bâtiments administratifs	148 500,00	148 500,00
281312	Bâtiments scolaires	520 500,00	520 500,00
281314	Bâtiments culturels et sportifs	1 400 000,00	1 400 000,00
281316	Equipements de cimetières	18 500,00	18 500,00
281318	Autres bâtiments publics	441 500,00	441 500,00
281321	Immeubles de rapport	125 500,00	125 500,00
281328	Autres bâtiments privés	38 700,00	38 700,00
281351	Bâtiments publics	429 500,00	429 500,00
28138	Autres constructions	1 002 500,00	1 002 500,00
28148	Construct° sol autrui - Autres construct	0,00	0,00
281533	Réseaux câblés	290 000,00	290 000,00
281534	Réseaux d'électrification	0,00	0,00
281538	Autres réseaux	2 410 000,00	2 410 000,00
2815731	Matériel roulant	4 678 500,00	4 678 500,00
2815738	Autre matériel et outillage de voirie	592 600,00	592 600,00
281578	Autre matériel technique	41 800,00	41 800,00
28158	Autres inst.,matériel,outil. techniques	2 919 000,00	2 919 000,00
281728	Autres agencements (m. à dispo)	1 500,00	1 500,00
281752	Installations de voirie (m. à dispo)	1 300,00	1 300,00
28175731	Matériel roulant (mise à dispo)	672 000,00	672 000,00
2817578	Autre matériel technique (mad)	7 800,00	7 800,00
281758	Autres inst.,matériel,outil. techniques	396 600,00	396 600,00
2817828	Autres matériels transport (m. à dispo)	1 030 800,00	1 030 800,00
2817831	Matériel informatique scolaire (m. à dis)	63 700,00	63 700,00
2817838	Autre matériel informatique (m. à dispo)	1 011 200,00	1 011 200,00
2817848	Autres matériels de bureau et mobiliers	2 200,00	2 200,00
281788	Autres immo. corporelles (m. à dispo)	271 200,00	271 200,00
28181	Installations générales, aménagt divers	654 500,00	654 500,00
281828	Autres matériels de transport	2 476 300,00	2 476 300,00
281831	Matériel informatique scolaire	2 001 900,00	2 001 900,00
281838	Autre matériel informatique	12 014 500,00	12 014 500,00
281841	Matériel de bureau et mobilier scolaire	114 200,00	114 200,00
281848	Autres matériels de bureau et mobiliers	1 190 500,00	1 190 500,00
28185	Matériel de téléphonie	1 576 300,00	1 576 300,00
28188	Autres immo. corporelles	1 992 100,00	1 992 100,00
29...	Dépréciations des immobilisations		
31...	Matières premières (et fournitures) (5)		
33...	En-cours de production de biens (5)		
35...	Stocks de produits (5)		
39...	Dépréciation des stocks et en-cours		
481...	Charges à rép. sur plusieurs exercices		
4818	Charges à étaler	0,00	0,00
49...	Dépréciation des comptes de tiers		
59...	Dépréciation des comptes financiers		
024	Produits des cessions d'immobilisations	7 000 000,00	7 000 000,00
021	Virement de la section de fonctionnement	42 225 264,00	42 225 264,00

	Opérations de l'exercice III	Restes à réaliser en recettes de l'exercice précédent (6) (7)	Solde d'exécution R001 (6) (7)	Affectation R1068 (6)	TOTAL IV
Total ressources propres disponibles	296 786 289,00	0,00	0,00	0,00	296 786 289,00

	Montant
Dépenses à couvrir par des ressources propres	II 83 967 602,00
Ressources propres disponibles	IV 296 786 289,00
Solde	V = IV - II (8) 212 818 687,00

- (1) Les comptes 15, 169, 26, 27, 28, 29, 39, 481, 49 et 59 sont à détailler conformément au plan de comptes.
- (2) Crédits de l'exercice votés lors de la séance.
- (3) Le compte 10226 peut être utilisé uniquement par les communes et les établissements publics à fiscalité propre.
- (4) Les comptes 15, 29, 39, 49 et 59 sont présentés uniquement si la collectivité applique le régime des provisions budgétaires, conformément aux dispositions législatives et réglementaires afférentes.
- (5) Les comptes 31, 33 et 35 ne peuvent être utilisés que pour les budgets utilisant la comptabilité de stock. Par conséquent, seuls les budgets retraçant les dépenses et les recettes d'un lotissement ou d'une ZAC peuvent utiliser les comptes susmentionnés.
- (6) Inscrire uniquement si le compte administratif est voté ou en cas de reprise anticipée des résultats de l'exercice précédent.
- (7) Indiquer le montant correspondant figurant en II - Présentation générale du budget – vue d'ensemble.
- (8) Indiquer le signe algébrique.

IV – ANNEXES	IV
AUTRES ELEMENTS D'INFORMATION – ETAT DES RECETTES GREVEES D'UNE AFFECTATION SPECIALE	D1

ETAT DES RECETTES GREVEES D'UNE AFFECTATION SPECIALE

Tableau récapitulatif des recettes grevées d'une affectation spéciale

Libellé (1)	Restes à employer au 01/01/N	Montant recettes	Montant dépenses	Restes à employer au 31/12/N
Création trottoirs, dépressions charretières (05P070)	0,00	452 000,00	452 000,00	0,00
Travaux de voirie, promoteurs et convoyeurs de fonds (05P070)	0,00	1 800 000,00	1 800 000,00	0,00
Amendes de police (05P054O001)	0,00	6 150 000,00	6 150 000,00	0,00
Participation au titre des PAE et PUP (05P075)	0,00	7 180 760,00	7 180 760,00	0,00
Taxe de séjour (05P110O005)	0,00	6 417 845,00	6 417 845,00	0,00
Total	0,00	22 000 605,00	22 000 605,00	0,00

Libellé de la recette grevée d'une affectation spéciale (2) : Création trottoirs, dépressions charretières (05P070)		
		Reste à employer au 01/01/N
		0,00
Recettes		
Article	Libellé article	Montant
1328	Subventions d'équipement non transférables - Autres	452 000,00
Total		452 000,00
Dépenses		
Article	Libellé article	Montant
2315	Trottoirs, dépressions charretières	452 000,00
Total		452 000,00
		Reste à employer au 31/12/N (3)
		0,00

Libellé de la recette grevée d'une affectation spéciale (2) : Travaux de voirie, promoteurs et convoyeurs de fonds (05P070)		
		Reste à employer au 01/01/N
		0,00
Recettes		
Article	Libellé article	Montant
1328	Subventions d'équipement non transférables - Autres	1 800 000,00
Total		1 800 000,00
Dépenses		
Article	Libellé article	Montant
2315	Travaux aux frais des tiers	1 800 000,00
Total		1 800 000,00
		Reste à employer au 31/12/N (3)
		0,00

Libellé de la recette grevée d'une affectation spéciale (2) : Amendes de police (05P054O001)		
		Reste à employer au 01/01/N
		0,00
Recettes		
Article	Libellé article	Montant
1345	Fonds affectés à l'équipement non transférables - Amendes de police	6 150 000,00
Total		6 150 000,00

Libellé de la recette grevée d'une affectation spéciale (2) : Amendes de police (05P054O001)		
Dépenses		
Article	Libellé article	Montant
2031	05P113O001 - Carrefours à feux	375 000,00
2031	05P059O003 - Aménagements de proximité	85 040,00
2031	05P077O001 - Etudes générales et diagnostics de voirie	800 000,00
2111	05P059O003 - Aménagements de proximité	10 000,00
2112	05P059O003 - Aménagements de proximité	110 000,00
2312	05P059O003 - Aménagements de proximité	17 042,00
2315	05P059O003 - Aménagements de proximité	560 000,00
2315	05P078O001 - Création de jalonnement	759 900,00
2315	05P113O001 - Carrefours à feux	2 007 000,00
2315	05P066Ox - Fonds d'intérêt communal	1 426 018,00
Total		6 150 000,00
Reste à employer au 31/12/N (3)		0,00

Libellé de la recette grevée d'une affectation spéciale (2) : Participation au titre des PAE et PUP (05P075)		
		Reste à employer au 01/01/N
		0,00
Recettes		
Article	Libellé article	Montant
13241	Sub d'équip non transférables	2 668 000,00
1348	Fonds affectés à l'équipement non transférables - PAE	2 941 860,00
1348	Fonds affectés à l'équipement non transférables - PUP	1 570 900,00
Total		7 180 760,00
Dépenses		
Article	Libellé article	Montant
2315	Réseaux de voirie métropolitaine - PAE	5 609 860,00
2315	Réseaux de voirie métropolitaine - PUP	1 570 900,00
Total		7 180 760,00
Reste à employer au 31/12/N (3)		0,00

Libellé de la recette grevée d'une affectation spéciale (2) : Taxe de séjour (05P110O005)		
		Reste à employer au 01/01/N
		0,00
Recettes		
Article	Libellé article	Montant
731721	Taxe de séjour	6 417 845,00
Total		6 417 845,00
Dépenses		
Article	Libellé article	Montant
20422	Subventions d'équipement versées - Croisière et Tourisme fluvial	1 500 000,00
2313	Constructions - Croisière et Tourisme fluvial	850 000,00
2315	Constructions - Office du tourisme	100 000,00
6125	Crédit bail - Palais des congrès	570 000,00
6132	Locations immobilières - Divers congrès	465 000,00
65748	Subvention de fonctionnement - 633 Développement touristique (05P110O005)	2 932 845,00
Total		6 417 845,00
Reste à employer au 31/12/N (3)		0,00

(1) Par exemple, taxe d'aménagement, taxe de séjour, FEDER, dons et legs grevés d'une affectation, toutes recettes grevées d'une affectation spéciale et non ventilables ou recettes ventilables mais pour lesquelles la collectivité souhaite un niveau de détail plus fin que dans la présentation croisée.

(2) Ouvrir un tableau par recette grevée d'une affectation spéciale et reproduire le tableau autant de fois que nécessaire pour décrire l'ensemble des recettes grevées d'une affectation spéciale.

(3) Reste à employer au 31/12/N = reste à employer au 01/01/N + total recettes de l'exercice – total dépenses de l'exercice.

Arrêts - Signatures

ARRETE - SIGNATURES

Nombre de membres en exercice.....	105
Nombre de membres présents ou représentés.....	103
Nombre de suffrages exprimés.....	97
VOTES :	
Pour.....	96
Contre.....	1
Abstentions.....	6

Date de convocation : 31 janvier 2020

Présenté par le Président
Bordeaux le 14 février 2020



Patrick Bobet
Président de Bordeaux Métropole

Délibéré par l'assemblée délibérante réunie en session
A Bordeaux, le 14 février 2020

Les membres du Conseil de Bordeaux Métropole

Exercice 2020

Budget Primitif

**Certifié exécutoire par le Président, compte tenu de la transmission en Préfecture
le 17 février 2020 et de la publication le 17 février 2020**

A BORDEAUX, le 17 février 2020
















A handwritten signature in black ink, consisting of several overlapping loops and a long horizontal stroke, positioned to the right of the date.










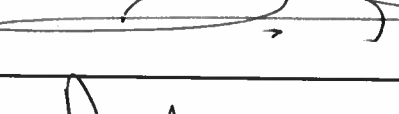








**Patrick Bobet
Président de Bordeaux Métropole**



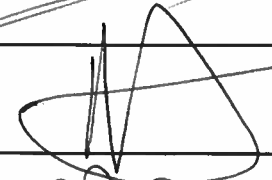




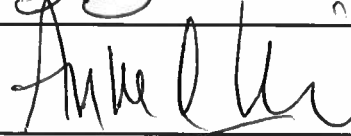






CONSEILLERS METROPOLITAINS




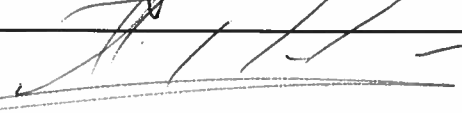










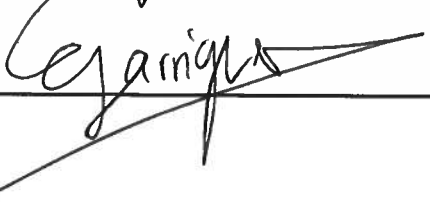
CONSEIL DU 14 FEVRIER 2020
















Feuille de présence















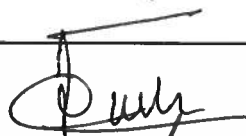
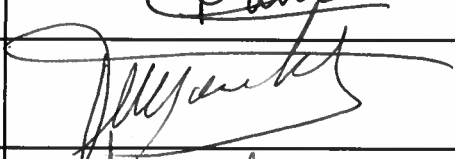
NOMS		SIGNATURE
M.	BOBET Patrick	
M.	ANZIANI Alain	
M.	FLORIAN Nicolas	
M.	SALLABERRY Emmanuel	
M.	DUPRAT Christophe	
Mme	BOST Christine	
M.	LABARDIN Michel	
M.	EGRON Jean-François	
M.	RAYNAL Franck	
M.	MANGON Jacques	
M.	ROSSIGNOL PUECH Clément	
M.	PUJOL Patrick	
Mme	JACQUET Anne-lise	
M.	ROBERT Fabien	
Mme	MELLIER Claude	

Mme	VERSEPUY Agnès	
M.	DUCHENE Michel	
Mme	TERRAZA Brigitte	
M.	TOUZEAU Jean	
Mme	WALRYCK Anne	
M.	ALCALA Dominique	
M.	COLES Max	
Mme	DE FRANÇOIS Béatrice	
Mme	FERREIRA Véronique	
M.	HERITIE Michel	
Mme	KISS Andréa	
M.	PUYOBRAU Jean Jacques	
M.	SUBRENAT Kevin	
M.	TURBY Alain	
M.	TURON Jean-Pierre	
M.	VERNEJOU Michel	
Mme	ZAMBON Josiane	
Mme	AJON Emmanuelle	

M.	AOUIZERATE Erick	
Mme	BARRIERE Cécile	
Mme	BEAULIEU Léna	
Mme	BERNARD Maribel	
Mme	BLEIN Odile	
Mme	BOUDINEAU Isabelle	
M.	BOURROUILH-PAREGE Guillaume	
M.	BOUTEYRE Jacques	
Mme	BOUTHEAU Marie-Christine	
Mme	BREZILLON Anne	
M.	BRUGERE Nicolas	
Mme	CASSOU-SCHOTTE Sylvie	
M.	CAZABONNE Alain	
M.	CAZABONNE Didier	
Mme	CAZALET Anne-Marie	
Mme	CHABBAT Chantal	
M.	CHAUSSET Gérard	
Mme	CHAZAL-COUCAUD Solene	

Mme	COLLET Brigitte	
Mme	CUNY Emmanuelle	
M.	DAVID Jean-Louis	
M.	DAVID Yohan	
Mme	DELATTRE Nathalie	
Mme	DELAUNAY Michèle	
M.	DELAUX Stéphan	
M.	DELLU Arnaud	
Mme	DESSERTINE Laurence	
M.	DUBOS Gérard	
Mme	FAORO Michèle	
M.	FELTESSE Vincent	
M.	FETOUH Marik	
M.	FEUGAS Jean-Claude	
Mme	FORZY-RAFFARD Florence	
M.	FRAILE MARTIN Philippe	
Mme	FRONZES Magali	
M.	GARRIGUES Guillaume	

M.	GUICHARD Max	
M.	GUICHOUX Jacques	
M.	GUYOMARC'H Jean-Pierre	
M.	HICKEL Daniel	
M.	HURMIC Pierre	
Mme	IRIART Dominique	
Mme	JARDINE Martine	
Mme	ROY Laëtitia	
M.	JAY François	
M.	JOANDET Franck	
M.	JUNCA Bernard	
Mme	LACUEY Conchita	
M.	LAFOSSE Marc	
Mme.	LEMAIRE Anne-Marie	
M.	LE ROUX Bernard	
M.	LOTHAIRE Pierre	
Mme	LOUNICI Zeineb	
Mme	MACERON-CAZENAVE Emilie	

M.	MARTIN Eric	
M.	MILLET Thierry	
M.	NJIKAM MOULIOM Pierre De Gaétan	
M.	PADIE Jacques	
Mme	PEYRE Christine	
Mme	PIAZZA Arielle	
M.	POIGNONEC Michel	
Mme	POUSTYNNIKOFF Dominique	
M.	RAUTUREAU Benoît	
Mme	RECALDE Marie	
Mme	ROUX-LABAT Karine	
M.	SILVESTRE Alain	
Mme	THIEBAULT Gladys	
Mme	TOURNEPICHE Anne-Marie	
M.	TOURNERIE Serge	
Mme	TOUTON Elizabeth	
M.	TRIJOULET Thierry	
Mme	VILLANOVE Marie-Hélène	